はしがき

ここに「豊田市の人口」平成１８年版を刊行します。

豊田市は愛知県のほぼ中央に位置し、「クルマのまち」としてその名を知られています。平成１７年４月には西加茂郡藤岡町・小原村、東加茂郡足助町・下山村・旭町・稲武町との合併を果たし、新生豊田市としてスタートしました。豊かな自然と活力ある産業という資源を生かし、魅力あふれる「水と緑の産業都市」の実現を目指す、豊田市の人口について、詳しく取り上げてみました。

各種の計画立案などの基礎資料として、ご利用いただければ幸いです。

平成２０年　１月

豊　　田　　市

豊田市民の誓い

わたくしたちは、七州をのぞむ美しい山河にかこまれ、
輝かしい衣の里の歴史と伝統をうけつぎながら、
明日に向かって伸びゆく豊田市の市民です。

1　緑をはぐくみ、川を大切にして、
　豊かな自然を愛しましょう。

1　スポーツに親しみ、教養を高めて、
　文化の向上につとめましょう。

1　元気で働き、若い力をそだてて、
　幸せな家庭をつくりましょう。

1　互いに助けあい、心の輪をひろげて、
　あたたかい町をつくりましょう。

1　いのちを尊び、きまりを守って、
　住みよい社会をつくりましょう。

※　昭和53年3月1日の市制27周年記念日に制定発表

これは52年に行った市民からのアンケートをもとに、豊田市民の誓い制定市民会議によってまとめられたもので、「自然」、「文化」、「生活」、「福祉」、「道徳」、の五項目を盛り込んでいます。

目　　次

A　豊田市の人口の概要 …… 1
B　用語等の説明 …… 7

C　図・グラフの部
1　地区区分・旧町村名 …… 15
2　人口・世帯数の推移〈現在市域〉 …… 16
3　年間住民異動の推移 …… 17
4　月間住民異動の推移 …… 18
5　全市人口ピラミッド …… 19
6　地区別人口ピラミッド（５歳階級） …… 20
7　年次別人口ピラミッド（５歳階級） …… 24

D　全市・地区別の部
1　愛知県の人口・世帯数の推移（参考） …… 29
2　県内市町村別人口・世帯数（参考） …… 30
3　人口・世帯数の推移 …… 34
4　地区別人口・世帯数の推移 …… 38
5　外国人国籍別人口・世帯数 …… 42
6　合併当初の人口・世帯数 …… 42
7　世帯類型別人口・世帯数 …… 44
8　登録人口異動 …… 46
9　県内市町村別人口移動数 …… 48
１０　都道府県別人口移動数 …… 50
１１　人口動態 …… 52
１２　年齢別男女別異動者数 …… 54
１３　人口動態率の推移 …… 56
１４　月間登録人口異動最近５年間の最高値・最低値・平均値 …… 56
１５　年齢別平均余命（全国） …… 57
１６　母の年齢階級別出生数・出生率 …… 58
１７　標準化人口動態率・女子の人口再生産率（全国） …… 58
１８　年齢別死亡数・死亡率（全国） …… 59
１９　年齢（５歳階級）別配偶関係（平成 17 年） …… 60
２０　昼間人口・夜間人口 …… 60
２１　豊田市と全国の年齢構成比較（平成 17 年） …… 62

２２　全市年齢別男女別人口 …… 64
２３　地区別年齢別男女別人口
挙母地区 …… 65
高橋地区 …… 66
上郷地区 …… 67
高岡地区 …… 68
猿投地区 …… 69
松平地区 …… 70
藤岡地区 …… 71
小原地区 …… 72
足助地区 …… 73
下山地区 …… 74
旭　地区 …… 75
稲武地区 …… 76
２４　年齢階級別人口年次比較表（全市） …… 77

E　町別・学区別の部

1　地区別町数・町コード …… 81
2　町別面積・人口・世帯数 …… 82
3　町別人口の推移 …… 102
4　町別世帯数の推移 …… 112
5　地区別人口の推移（月別）平成 18 年 …… 122
6　町別年齢別人口 …… 126
7　町・丁字別人口・世帯数 …… 182
8　学校区別人口・世帯数 …… 252
9　町別小中学校区一覧表 …… 258

A　豊田市の人口の概要

豊田市の人口の概要

（1）豊田市の平成18年10月1日現在の人口

区　　分	総　数(人)	男（人）	女（人）	総世帯
住民基本台帳	399,850	208,993	190,857	147,662
外国人登録原票	14,989	7,916	7,073	8,221
登録人口合計	414,839	216,909	197,930	155,883
愛知県による推計人口	415,843	220,713	195,130	158,749

（2）人口規模

名古屋市に次いで、平成17年4月1日の合併により愛知県内2位です。

（3）沿革と市域

本市は、明治初年に154あった村が集まってできた都市で、昭和26年3月1日に挙母市が誕生しました。その後、高橋村を編入し、昭和34年1月1日に豊田市と名称変更しました。

以後、上郷町・高岡町・猿投町・松平町の順に編入合併が行われ、さらに平成17年4月1日、西加茂郡藤岡町・小原村、東加茂郡足助町・下山村・旭町・稲武町との合併を果たし、現在市域の豊田市になりました。(沿革の年月日については15ページ参照)

旧豊田市域では、昭和61年11月1日に「巴町（松平地区)」、昭和62年3月12日に「五ケ丘（高橋地区)」、平成5年2月1日に「乙部ケ丘（猿投地区)」、平成8年9月1日に「幸穂台（松平地区)」の新町名が設定され263の町がありました。平成17年4月1日の合併により、現在市域では478の町があります。本書は主として町別を基準に、住民基本台帳及び外国人登録原票をもとに整理しています。

（4）人口の推移

本市の人口は、昭和34年頃までは終戦後の一時期(復員と第1次ベビーブーム)を除いて、各地区とも微増あるいは停滞していました。

昭和35年以降、高度経済成長の時代となり、自動車産業の発展と相まって、全国各地、特に九州･北海道から若い男性の転入が増えました。その結果、昭和44年には性比が131と非常に高くなり、若い工業都市としての性格を示すようになりました。

昭和44年頃から第1次ベビーブームの世代が結婚適齢期にはいり、配偶者として若い女性やその子供が徐々に増加してきましたが、昭和48年以降は第1次ベビーブームの女性が第2子を生み終わり、経済情勢の変化、少産傾向などから、出生数は低下してきました。昭和58年に10年ぶりに増加に転じたものの、その後現在に至るまで再び減少、あるいは微増にとどまっています。

社会増は昭和43年が最高となり、以降低下傾向になっています。昭和48年は景気が良かったため増加しましたが、その後はまた低下傾向となり、昭和54年からはトヨタ自動車の田原町への進出に伴い転出が増えて特に低くなり、平成4年からはマイナスとなっているものの、平成9年と13年にはプラスとなりました。昭和59年9月に30万人を突破した後は穏やかな増加状態が続き、平成17年4月は合併により40万人を越えました。

（5）地区別人口の推移

	11年	12年	13年	14年	15年	16年	17年	18年
市全体	349,202	350,282	353,314	355,711	357,826	360,698	411,137	414,839
増加率	0.31	0.31	0.87	0.68	0.59	0.80	13.98	0.90
挙母地区	119,640	120,003	121,529	122,815	124,161	125,408	127,045	128,506
増加率	0.62	0.30	1.27	1.06	1.10	1.00	1.31	1.15
高橋地区	53,531	53,848	54,552	54,757	55,089	55,168	55,535	55,775
増加率	1.06	0.59	1.31	0.38	0.61	0.14	0.67	0.43
上郷地区	31,599	31,654	31,748	32,030	32,163	32,697	32,952	33,117
増加率	0.71	0.17	0.30	0.89	0.42	1.66	0.78	0.50
高岡地区	74,868	75,115	75,220	75,620	75,769	76,161	77,078	77,723
増加率	△ 0.04	0.33	0.14	0.53	0.20	0.52	1.20	0.84
猿投地区	59,419	59,394	59,941	60,164	60,366	60,928	62,387	63,770
増加率	△ 1.05	△ 0.04	0.92	0.37	0.34	0.93	2.39	2.22
松平地区	10,145	10,268	10,324	10,325	10,278	10,336	10,519	10,525
増加率	2.15	1.21	0.55	0.01	△ 0.46	0.56	1.77	0.06
藤岡地区	17,660	18,271	18,655	18,731	18,974	19,215	19,380	19,489
増加率	3.14	3.46	2.10	0.41	1.30	1.27	0.86	0.56
小原地区	4,518	4,461	4,385	4,334	4,358	4,342	4,413	4,434
増加率	△ 0.75	△ 1.26	△ 1.70	△ 1.16	0.55	△ 0.37	1.64	0.48
足助地区	10,316	10,209	10,072	9,972	9,859	9,740	9,587	9,442
増加率	△ 0.81	△ 1.04	△ 1.34	△ 0.99	△ 1.13	△ 1.21	△ 1.57	△ 1.51
下山地区	5,662	5,641	5,611	5,637	5,618	5,572	5,551	5,521
増加率	△ 1.07	△ 0.37	△ 0.53	0.46	△ 0.34	△ 0.82	△ 0.38	△ 0.54
旭　地区	3,834	3,763	3,683	3,603	3,523	3,550	3,533	3,473
増加率	△ 1.46	△ 1.85	△ 2.13	△ 2.17	△ 2.22	0.77	△ 0.48	△ 1.70
稲武地区	3,337	3,319	3,305	3,277	3,247	3,190	3,157	3,064
増加率	△ 1.42	△ 0.54	△ 0.42	△ 0.85	△ 0.92	△ 1.76	△ 1.03	△ 2.95

各年10月1日現在

（6）性比の推移

年　次	平2年	7	11	12	13	14	15	16	17	18
性　比	112.5	111.2	110.3	109.7	109.8	109.6	109.6	109.8	109.1	109.6

注：平成16年までは旧豊田市域の数値である。　　各年10月1日現在

（7）各種特性町名リスト（特性の強い１０位）　　（平成 18 年 10 月 1 日現在）

ア　人口の多い町、少ない町

	人口の多い町		人口の少ない町	
順位	町名	人口（人）	町名	人口（人）
1	若林東町	9,193	小滝野町	3
2	保見ヶ丘	9,023	元町 川田町 大蔵連町	6
3	大林町	8,750	牛地町	7
4	花園町	8,293	西新町･椿立町	8
5	美里	7,528	落合町	10
6	五ケ丘	7,434	山ノ中立町	12
7	西中山町	7,108	雑敷町･漆畑町	14
8	井上町	5,917	北大野町･百月町	15
9	市木町	5,067	坪崎町	16
10	西岡町	4,830	安実京町	18

イ　無人の町

川端町、白浜町、砂町、田町、中島町、社町、竜宮町、三分山町

ウ　男性の多い町、女性の多い町、性比の高い町、性比の低い町

	男性の多い町		女性の多い町		性比の高い町		性比の低い町	
順位	町名	男人口	町名	女人口	町名	性比	町名	性比
1	大林町	5,273	若林東町	4,421	元町	600	百月町･小滝野町	50
2	若林東町	4,772	保見ヶ丘	4,333	牛地町	250	宮前町・万根町	54
3	保見ヶ丘	4,690	花園町	3,928	室口町	233	雑敷町	56
4	花園町	4,365	五ケ丘	3,729	トヨタ町	230	押沢町	58
5	美里	3,828	美里	3,700	衣ケ原	227	栃ノ沢町	64
6	五ケ丘	3,705	大林町	3,477	聖心町	222	北大野町･伯母沢町	67
7	西中山町	3,675	西中山町	3,433	西岡町	201	摺町･東川端町･万町町	68
8	西岡町	3,227	井上町	2,889	高岡新町･大蔵連町	200	北小田町	70
9	井上町	3,028	市木町	2,453	高野町	175	松名町	71
10	田中町	2,874	青木町	2,279	前田町	173	日下部町	72

エ　人口密度の高い町、人口密度の低い町、人口増加率の高い町、世帯増加率の高い町

	人口密度の高い町		人口密度の低い町		人口増加率の高い町		世帯増加率の高い町	
順位	町名	密度	町名	密度	町名	増加率	町名	増加率
1	保見ケ丘	14,209	牛地町	1	浄水町	28.9%	元町	100.0%
2	美和町	10,465	小滝野町	2	乙部ケ丘	28.6%	高町	37.3%
3	巴町	9,939	御内町	3	沢田町	24.7%	沢田町	32.8%
4	美里	9,565	怒田沢町	4	御幸町	17.9%	浄水町	31.4%
5	御幸本町	9,533	大多賀町・坪崎町	5	高町	15.9%	乙部ヶ丘	30.5%
6	桜町	9,047	東大見町・山ノ中立町・大蔵連町	8	栃ノ沢町	15.0%	聖心町	21.0%
7	昭和町	9,035	百月町・万根町	9	瑞穂町	14.5%	瑞穂町	19.4%
8	久保町	8,588	元町・梨野町	10	沢ノ堂町	12.8%	寺下町	18.2%
9	田中町	8,556	宇連野町・戸中町・阿蔵町	12	聖心町	11.7%	御幸町・栃ノ沢町	16.7%
10	双美町	8,489	川田町・西新町	13	城見町	11.3%	西細田町・生駒町	16.1%

B　用語等の説明

用語等の説明

統計数値は、その定義によって大きく変わります。基本的な統計である人口も、種々の定義、算出方法があります。本書は主に登録人口によっていますが、国勢調査によるもの、愛知県の推計によるものもあります。以下は、その定義、範囲、相違を示したものです。

（1）対　象

ア 国勢調査　　調査時現在日本国内に住居を有する者。ただし、日本国内に駐在する外国外交団、領事団、軍隊、軍人、軍属を除く。

イ 住民基本台帳　　日本国内に住む日本人。ただし、天皇、皇族を除く。外国にある事業所に勤務するもので、あらかじめ在留期限が１年未満ときめられている場合は対象に含まれる。

（2）住所の決め方

ア 国勢調査　　ふだん住んでいる人を対象とし、当該住居者の主観的住居意思は配慮せず、もっぱら客観的居住の事実のみで、住所を決定する。

すでに３か月以上住んでいるか、あるいは３か月以上にわたって住もうと思っている場所を住所とする。ただし、次のものについてはそれぞれ以下に述べる場所を住所とする。

学校に在学している人……通学のために宿泊している場所を住所とする。

病院または診療所に入院している人……入院してからすでに３か月以上になる人は入院先、それ以外の人は、３か月以上入院の見込の有無にかかわらず自宅を住所とする。

船舶に乗り組んでいる人……陸上に住所を持っている人は、その場所を住所とする。陸上に住所を持っていない人は、その船舶の滞泊している場所を住所とする。

自衛隊員……営舎内居住者はその営舎を住所とする。自衛隊の船舶内の居住者は、その船舶が籍を置く地方総監部の所在する場所を住所とする。

刑務所の収容者のうち死刑の確定した者および受刑者、少年刑務所または拘置所収容者……その刑務所、拘置所、少年院または婦人補導院の所在する場所を住所とする。

３か月以上にわたって住んでいるところ、または住もうと思っているところがない人……調査時現在いた場所を住所とする。

イ 住民基本台帳　　客観的居住の事実を基礎とし、これに当該居住者の主観的居住意思を総合して住所を決定する。

生活の本拠を住所とする。つぎのものについては、それぞれ以下に述べる場所を住所とする。

進学のため郷里を離れて居住する学生・生徒……原則としてその寮・下宿などの所在地を住所とする。

病院入院者……病気療養のため他市町村の病院・療養所に入院中の者については、そのものが、特別の事情のある場合を除き、郷里を住所とする。

船　　員……家族の居住地を住所とする。船舶以外に本人に生活の中心となるところがないときは、航海が終われば通常帰港する主たる碇けい港の所在地を住所とする。

水上生活者……船舶の主たる碇けい港の所在地を住所とする。

受 刑 者……その人の自宅を住所とする。

海外渡航者……外国にある事務所または事業所に勤務する者については、あらかじめ外国における在留期間が１年未満と定められているなど、日本国外への出張の程度を出ないと認められる場合は、家族の居住地を住所とする。その他の場合は、日本国外に住所があるものとする。

出 稼 人……一時的な出稼人は、その家族の居住地を住所とする。

勤務のため家族と居住地を異にするもの……勤務地を住所とする。

以上の定義から「常住していないのに住民基本台帳には記載されている人口」や「常住しているのに住民基本台帳には記載されていない人口」がでてきます。

（３）国勢調査と住民基本台帳の世帯の定義と範囲の相違点

内容 調査	雇主と同居している単身の住み込み従業員	会社･官公庁･団体等の独身寮・寄宿舎などに住んでいる単身者		学校の学生寮(学校管理のもの)の寮生	病院・療養所の入院患者(3か月以上)や老人ホーム･児童保護施設･更生施設などの入所者
		50年国調まで	55年国調より		
国勢調査	雇主と同世帯	棟ごとに一世帯	ひとり一世帯	まとめて一世帯	まとめて一世帯
住民基本台帳	ひとり一世帯	ひとり一世帯		ひとり一世帯	入院患者については世帯はとらない。入所者についてはひとり一世帯

上記の表により明らかなように、世帯のとり方が異なるため、時系列比較を行う時は注意してください。

（４）愛知県による推計人口

最近の国勢調査およびこれに準ずる調査結果の概数値を基準とし、これにその後の「愛知県住民異動調査（住民基本台帳および外国人登録法に基づく異動）」による１か月間の異動数を加除して求めています。

（5）登録人口（外国人を含む）と国勢調査人口の比較

区　分	昭和60年10月1日			平成２年10月1日			平成７年10月1日		
	国勢調査	登録人口	差	国勢調査	登録人口	差	国勢調査	登録人口	差
人　口	308,111	306,024	2,087	332,336	328,641	3,695	341,079	340,821	258
世帯数	100,863	99,754	1,109	113,273	109,814	3,459	118,549	117,831	718

区　分	平成12年10月1日			平成17年10月1日		
	国勢調査	登録人口	差	国勢調査	登録人口	差
人　口	351,101	350,282	819	412,141	411,137	1,004
世帯数	126,815	124,912	1,903	155,074	152,042	3,032

注：平成17年は合併後の新市域の数値である。
　　平成12年以前は、旧豊田市域の数値である。

（6）その他の用語説明

ア 性　　比　　女性100人に対する男性数

イ 統計表上の符号　　－：皆無　　…：不詳　　△：負数　　0：単位未満
　　＊：該当なし

C　図・グラフの部

C－1　地区区分・旧町村名

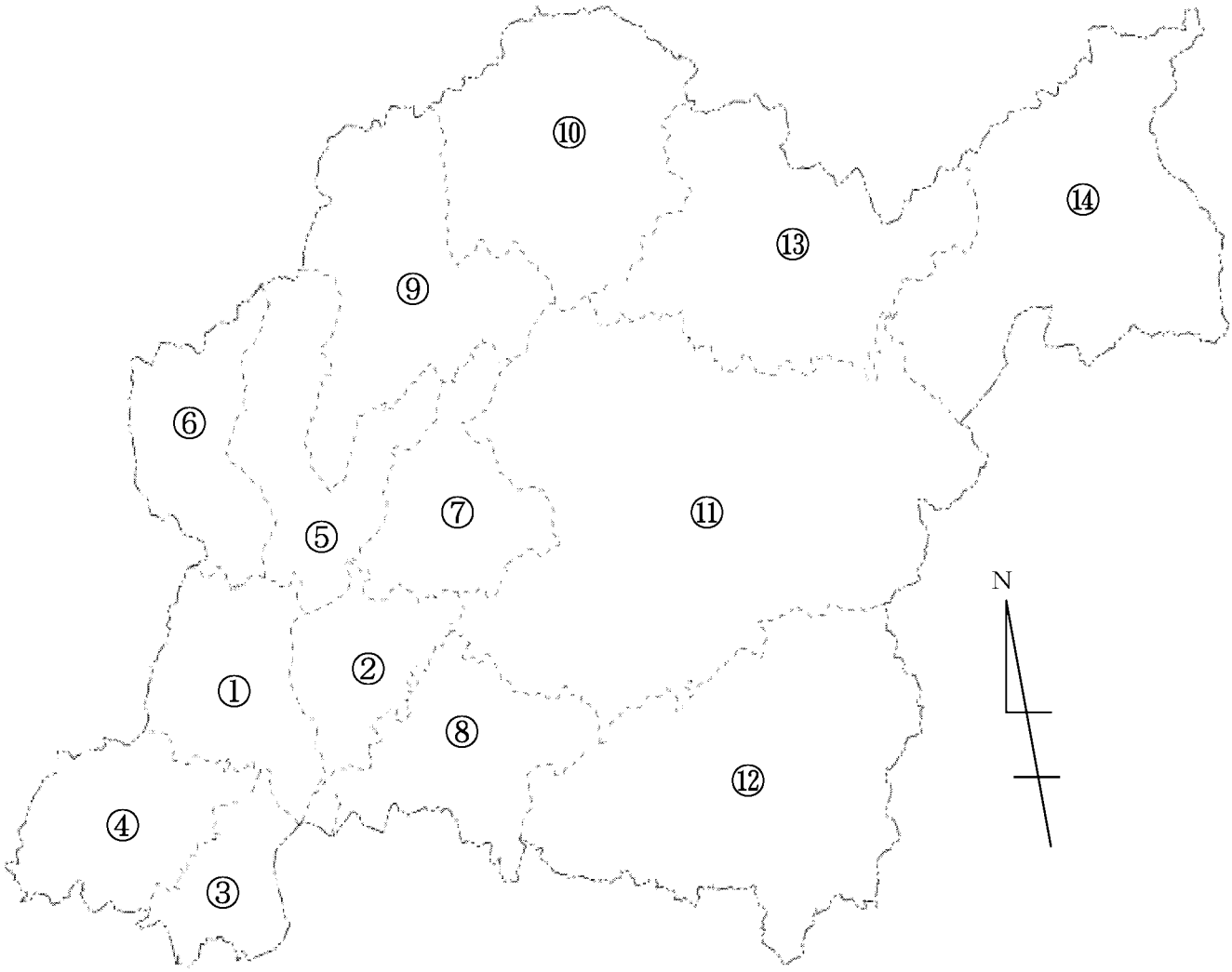

旧豊田市	①挙母地区（旧挙母町）	昭和 26 年　3 月　1 日	市制施行
	②高橋地区（旧高橋村）	昭和 31 年　9 月 30 日	合併
	③上郷地区（旧上郷町）	昭和 39 年　3 月　1 日	合併
	④高岡地区（旧高岡町）	昭和 40 年　9 月　1 日	合併
	⑤猿投（中部）地区	猿投地区（旧猿投町）	
	⑥保見地区	昭和 42 年　4 月　1 日	合併
	⑦石野地区		
	⑧松平地区（旧松平町）	昭和 45 年　4 月　1 日	合併
旧西加茂郡藤岡町	⑨藤岡地区		
旧西加茂郡小原村	⑩小原地区		
旧東加茂郡足助町	⑪足助地区	平成 17 年　4 月　1 日	合併
旧東加茂郡下山村	⑫下山地区		
旧東加茂郡旭町	⑬旭地区		
旧東加茂郡稲武町	⑭稲武地区		

Ｃ－２　人口・世帯数の推移　＜現在市域＞

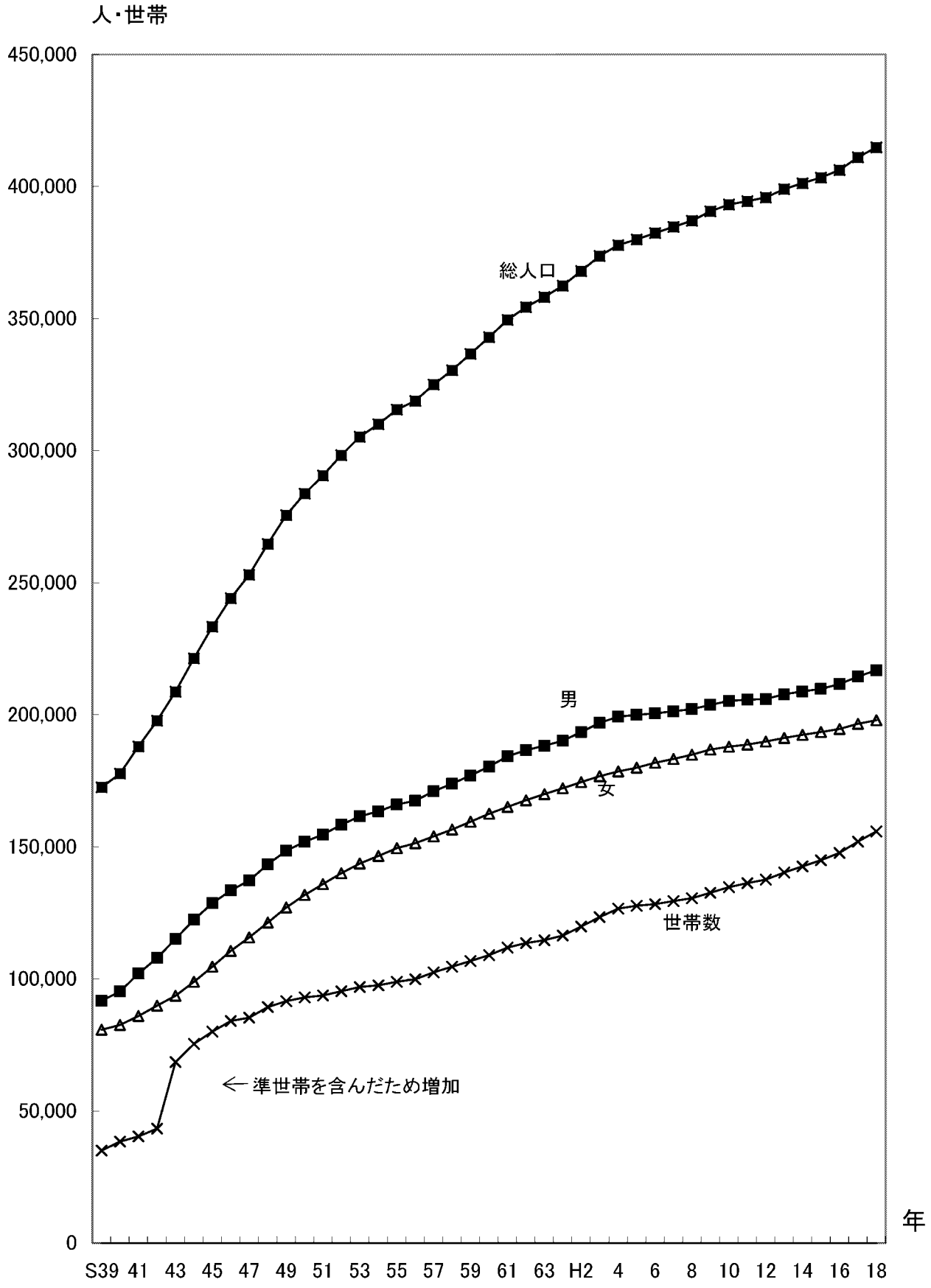

C-3 年間住民異動の推移

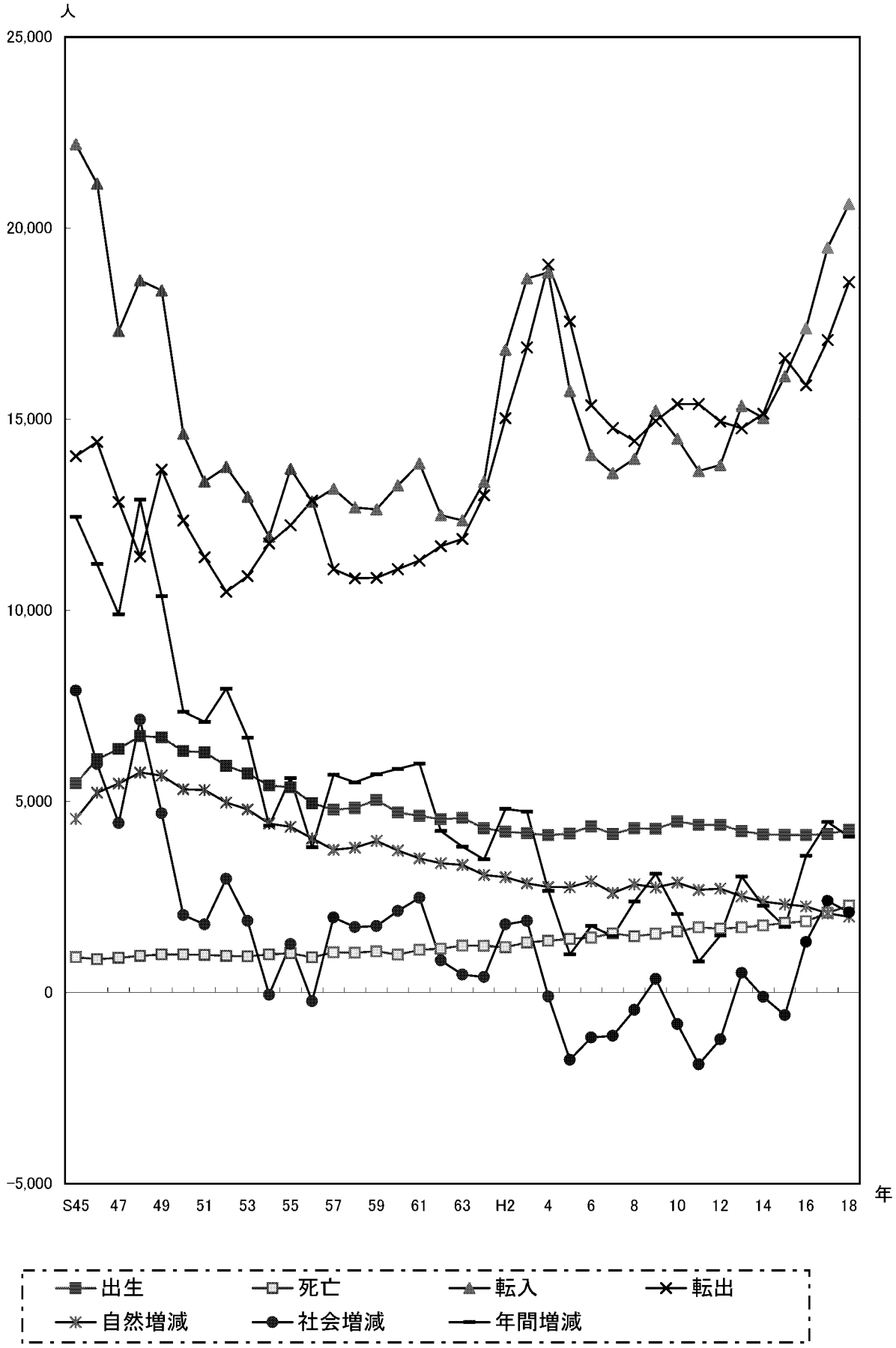

C-4 月間住民異動の推移
（平成17年1月～18年12月）

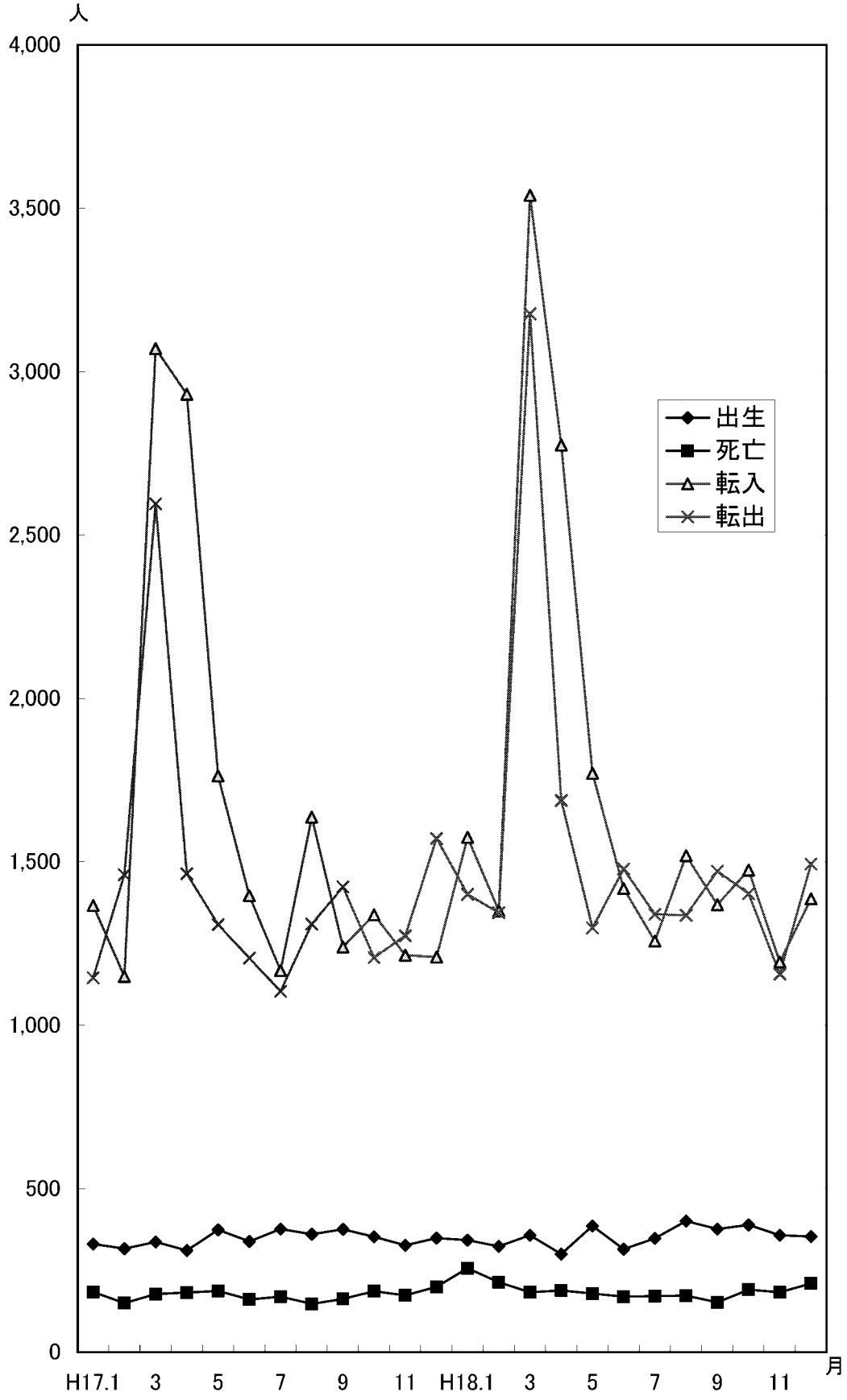

注：平成17年3月までは旧豊田市域の数値である。

C-5 全市人口ピラミッド

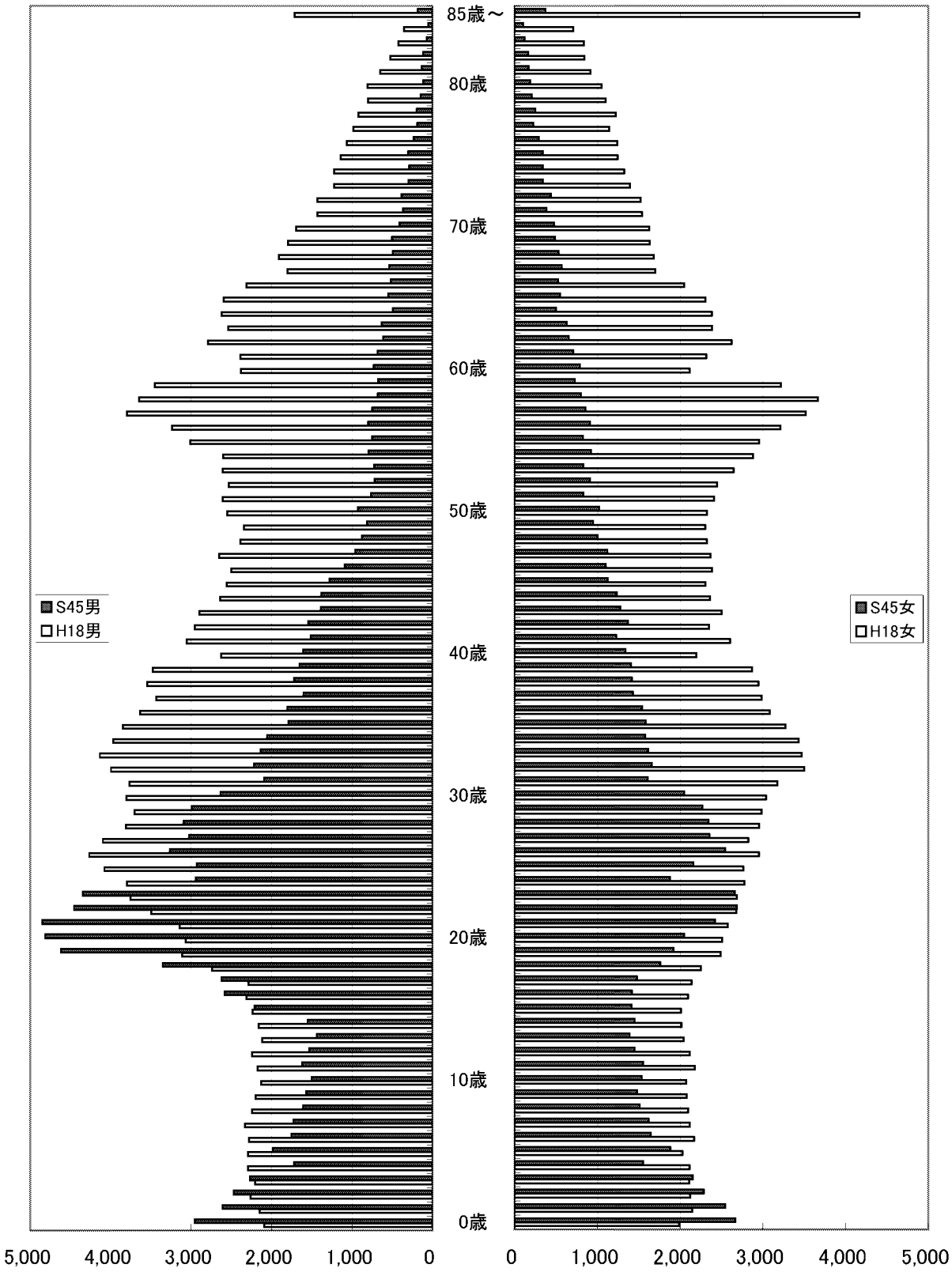

注:「S45」は、昭和45年10月1日の国勢調査人口、「H18」は、平成18年10月1日の登録人口。

C-6 地区別人口ピラミッド（5歳階級）

平成18年10月1日現在

挙母地区

男 68,479人　　女 60,027人

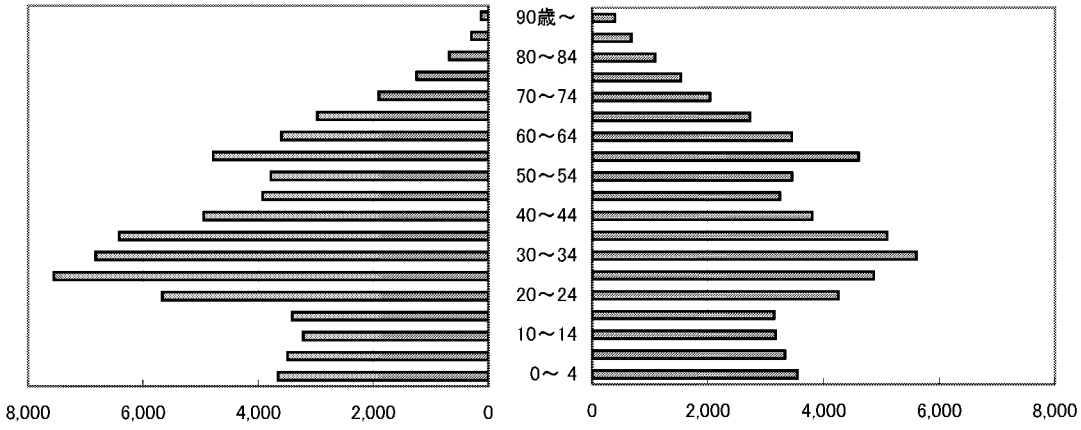

高橋地区

男27,927人　　女 27,848人

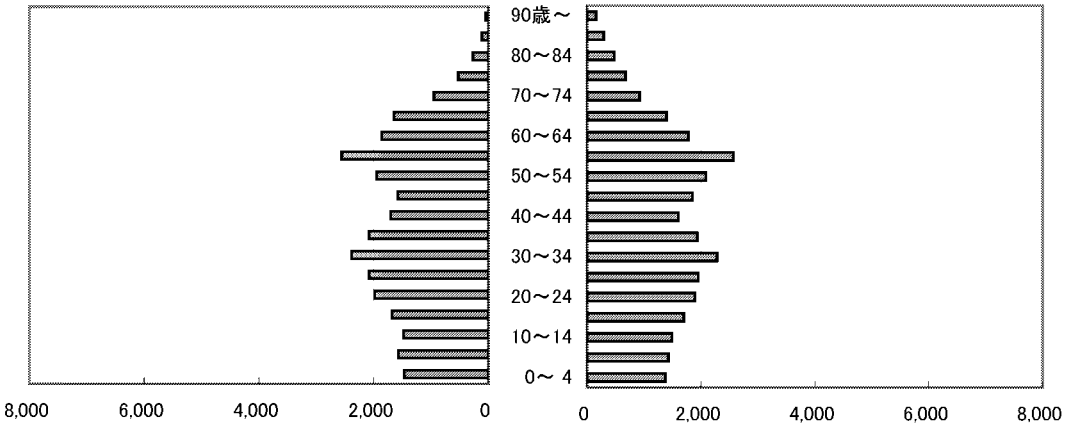

上郷地区

男 17,189人　　女 15,928人

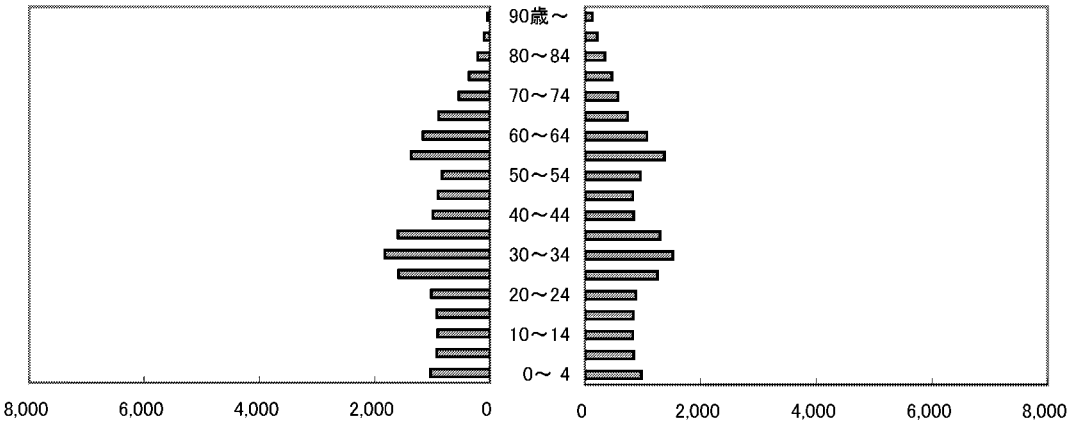

高岡地区

男 42,395人　　女 35,328人

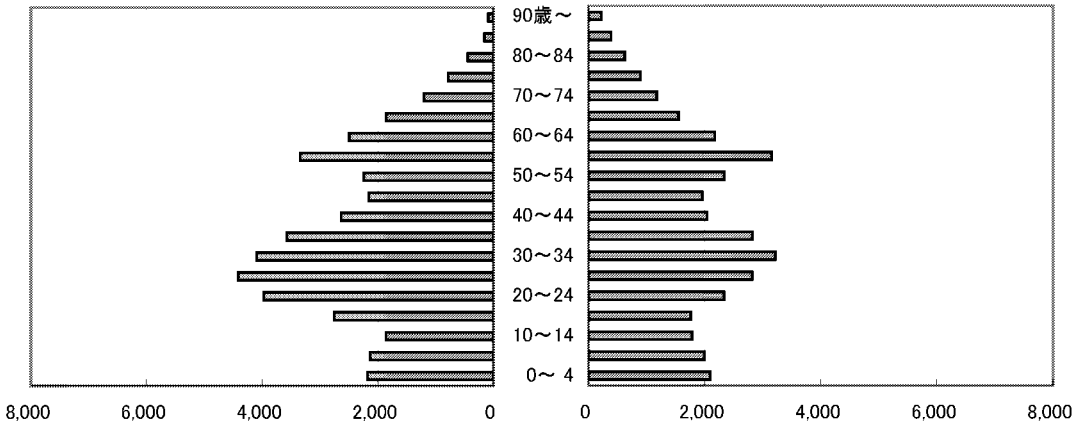

猿投地区

男 32,897人　　女 30,873人

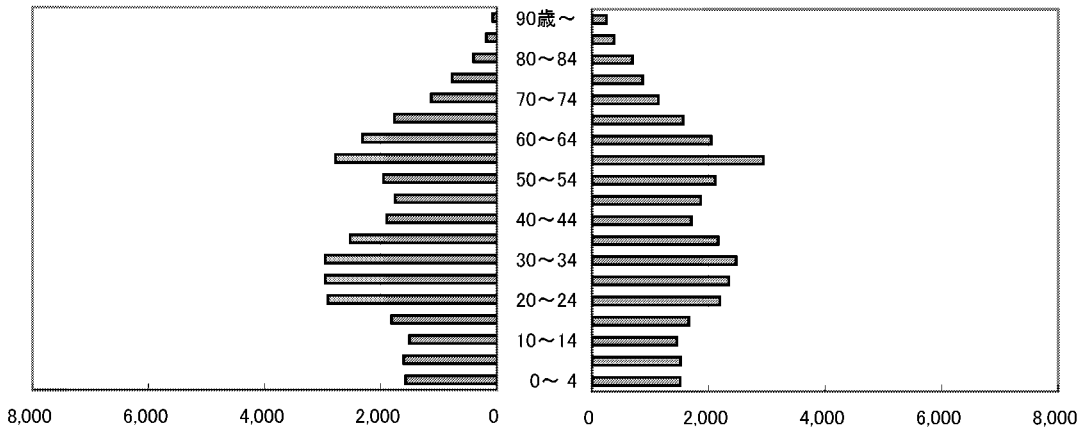

松平地区

男 5,313人　　女 5,212人

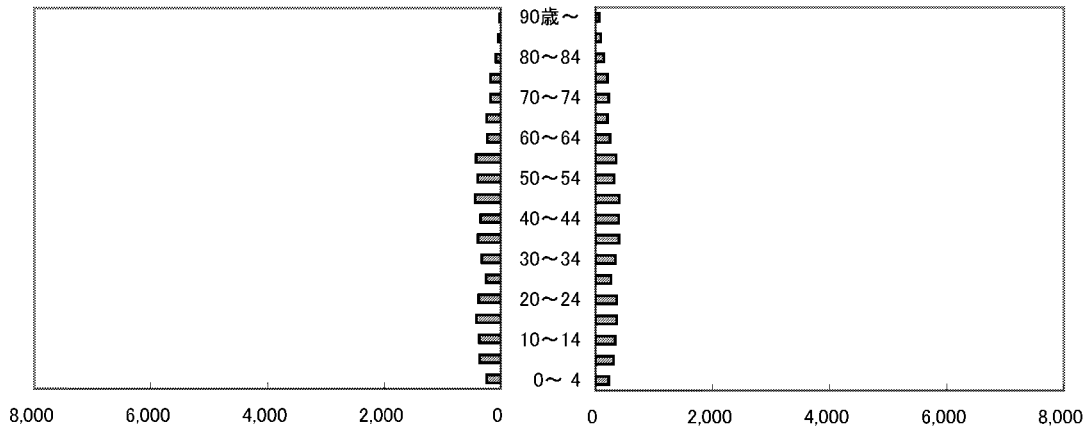

藤岡地区

男 9,980人　　女 9,509人

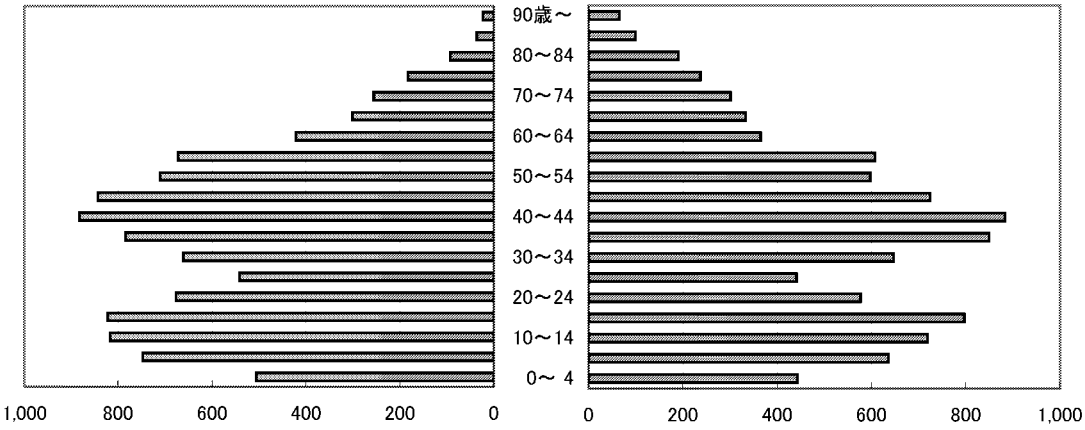

小原地区

男 2,174人　　女 2,260人

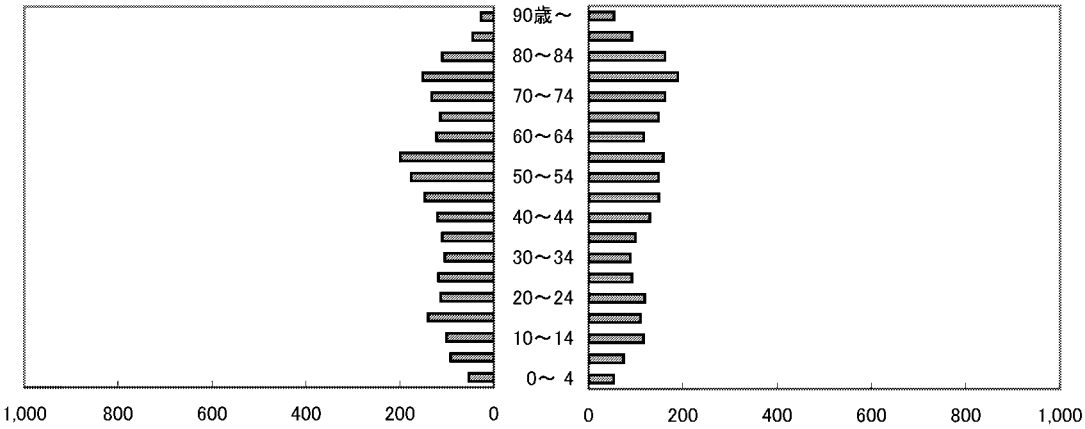

足助地区

男 4,650人　　女 4,792人

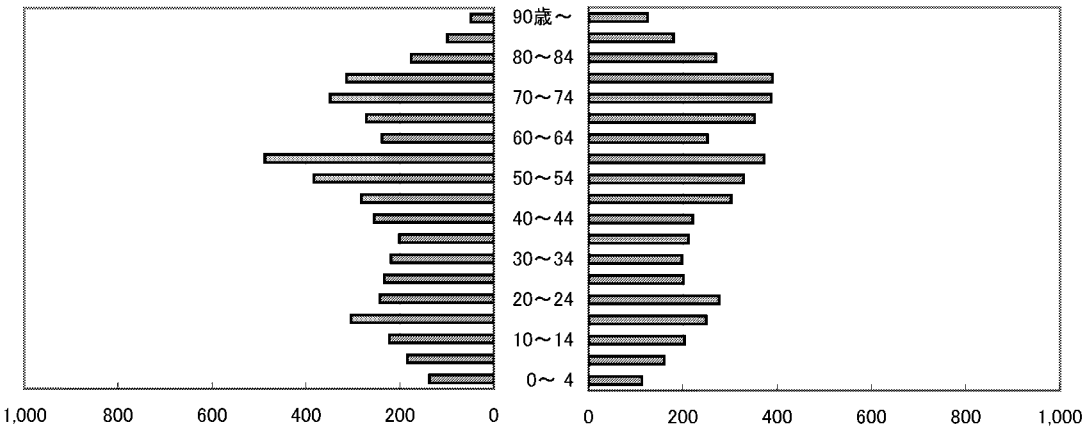

下山地区

男 2,750人　　女 2,771人

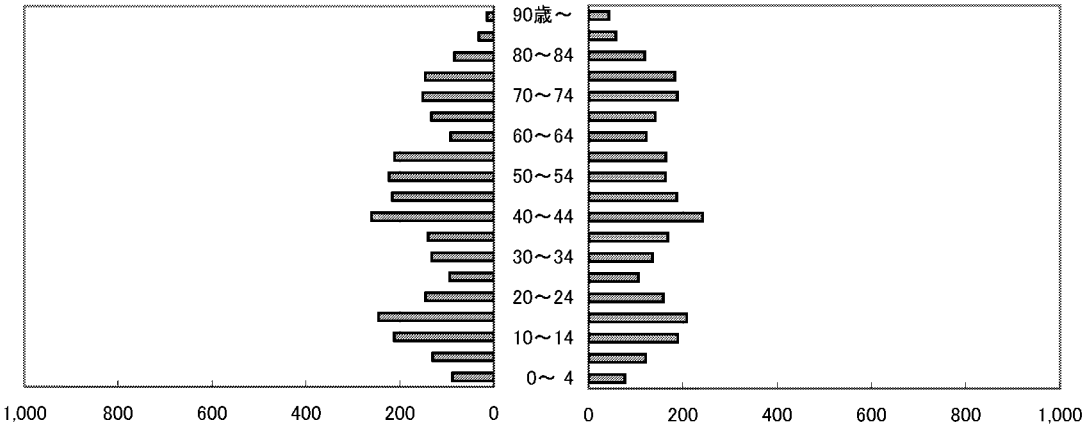

旭地区

男 1,682人　　女 1,791人

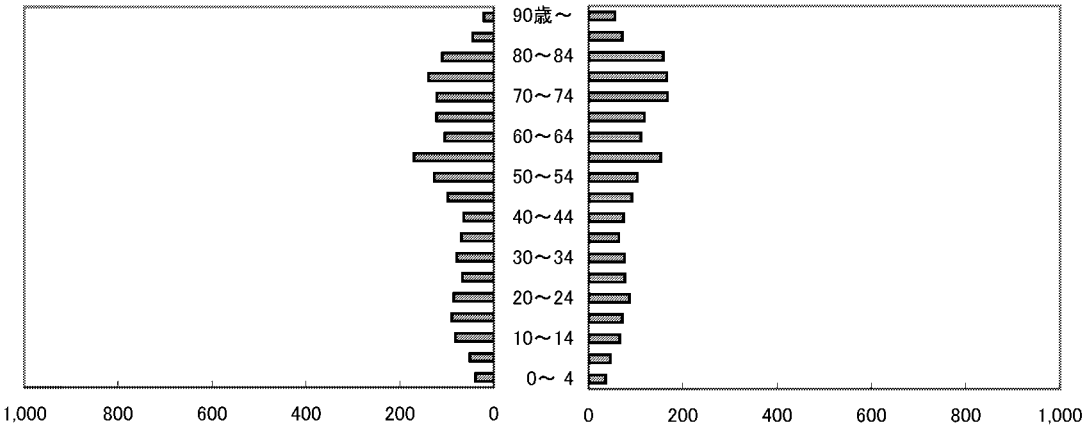

稲武地区

男 1,473人　　女 1,591人

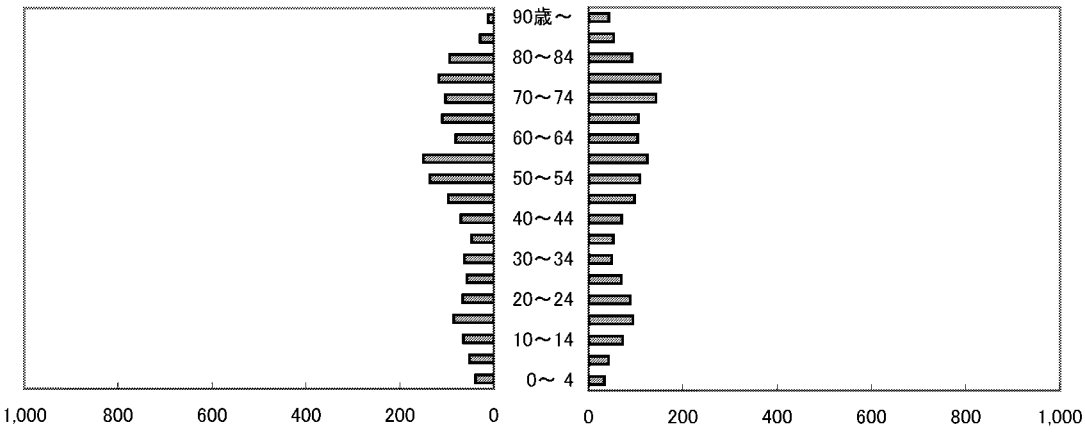

C-7 年次別人口ピラミッド（5歳階級）

各年10月1日現在

昭和45年

男 129,412人　　女 104,666人

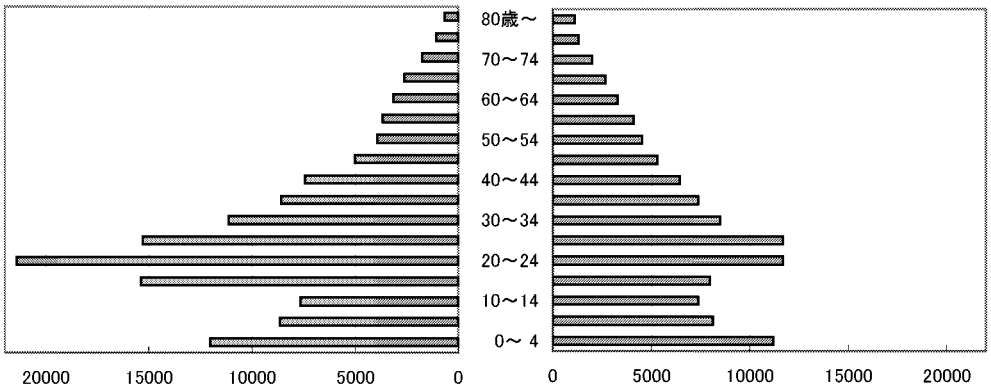

昭和55年

男 166,708人　　女 149,054人

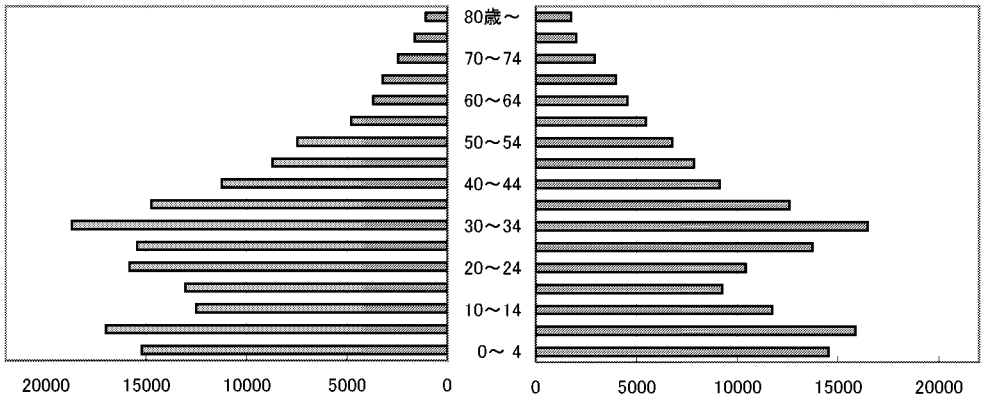

平成2年

男 196,555人　　女173,751人

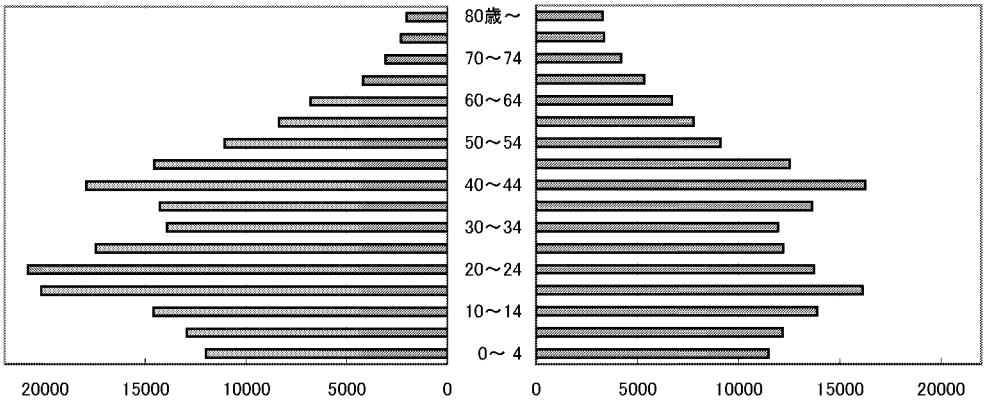

平成12年

男 207,023人　　女 187,944人

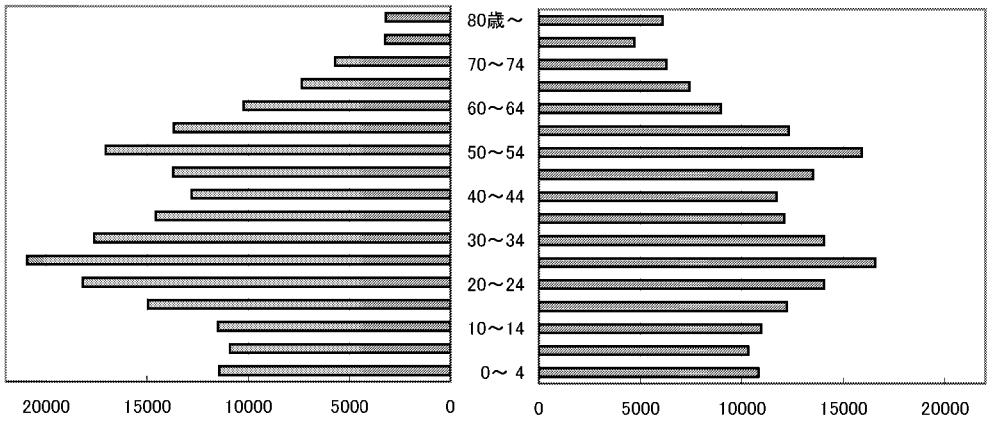

平成17年

男 216,079人　　女192,621人

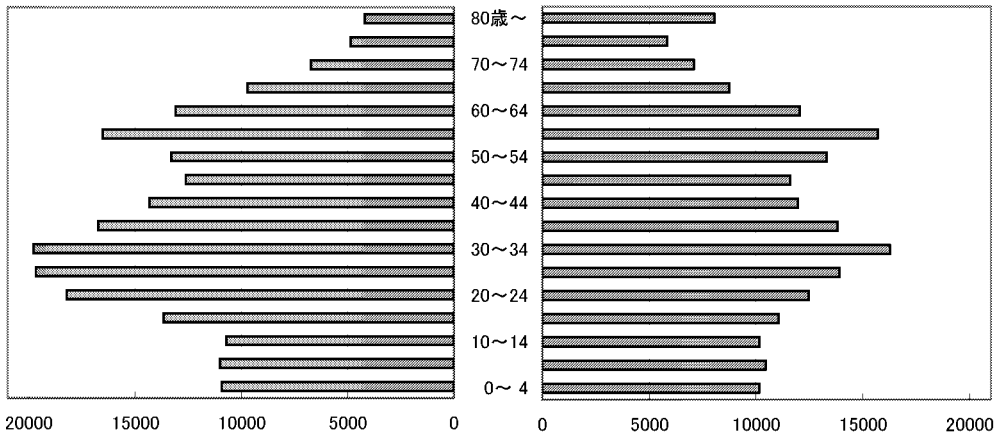

平成18年

男 216,909人　　女197,930人

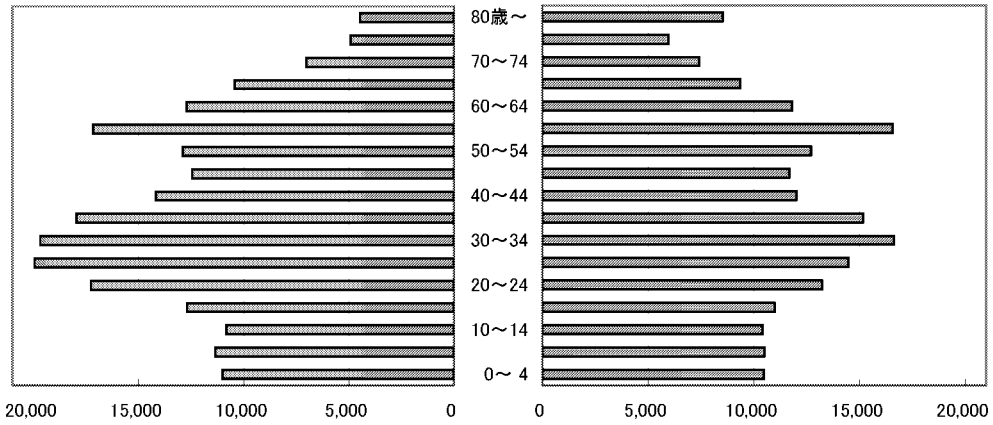

注:平成17年までは国勢調査人口である。年齢不詳は除く。
　:平成18年は登録人口である。

D　全市・地区別の部

D－1 愛知県の人口・世帯数の推移（参考）

各年10月１日現在

年	人口					世帯		
	総人口（人）	増加数（人） 増減数	自然増減	社会増減	増減率（%）	総世帯数	増加数	増加率（%）
大正 14 年	2,567,413	－	－	－	－	477,752	－	－
昭和 5	2,567,413	247,919	172,281	75,638	10.70	521,146	43,394	9.10
10	2,862,701	295,288	192,016	103,272	11.50	569,717	48,571	9.32
15	3,166,592	303,891	185,550	118,341	10.62	627,106	57,389	10.07
22	3,122,902	△ 43,690	253,429	△297,119	△ 1.4	649,184	22,078	3.52
25	3,390,585	267,683	199,911	67,772	8.57	680,837	31,653	4.88
30	3,769,209	378,624	212,413	166,211	11.17	748,928	68,091	10.00
35	4,206,313	437,104	189,056	248,048	11.60	896,622	147,694	19.72
36	4,308,387	102,074	44,741	57,333	2.43	935,986	39,364	4.39
37	4,419,201	110,814	48,657	62,157	2.57	979,297	43,311	4.63
38	4,539,689	120,488	56,907	63,581	2.73	1,024,865	45,568	4.65
39	4,674,058	134,369	61,103	73,266	2.96	1,075,208	50,343	4.91
40	4,798,653	124,595	69,583	55,012	2.67	1,126,554	51,346	4.78
41	4,887,768	89,115	50,928	38,187	1.86	1,174,967	48,413	4.30
42	5,008,004	120,236	75,160	45,076	2.46	1,226,487	51,520	4.38
43	5,124,202	116,198	78,577	37,621	2.32	1,277,245	50,758	4.14
44	5,249,622	125,420	82,970	42,450	2.45	1,329,005	51,760	4.05
45	5,386,163	136,541	84,480	52,061	2.60	1,383,184	54,179	4.08
46	5,517,601	131,438	91,746	39,692	2.44	1,447,675	64,491	4.66
47	5,634,551	116,950	94,780	22,170	2.12	1,497,178	49,503	3.42
48	5,751,617	117,066	95,443	21,623	2.08	1,541,584	44,406	2.97
49	5,851,020	99,403	91,893	7,510	1.73	1,581,652	40,068	2.60
50	5,923,569	72,549	84,207	△ 11,658	1.24	1,619,043	37,391	2.36
51	5,989,640	66,071	76,826	△ 10,755	1.12	1,649,104	30,061	1.86
52	6,055,848	66,208	71,412	△ 5,204	1.11	1,679,337	30,233	1.83
53	6,117,273	61,425	66,958	△ 5,533	1.01	1,708,229	28,892	1.72
54	6,172,192	54,919	62,720	△ 7,801	0.90	1,736,308	28,079	1.64
55	6,221,638	49,446	58,380	△ 8,934	0.80	1,878,100	141,792	8.17
56	6,265,276	43,638	53,990	△ 10,352	0.70	1,896,301	18,201	0.97
57	6,309,042	43,766	52,089	△ 8,323	0.70	1,915,078	18,777	0.99
58	6,353,587	44,545	51,107	△ 6,562	0.71	1,935,255	20,177	1.05
59	6,400,912	47,325	51,115	△ 3,790	0.74	1,957,634	22,379	1.16
60	6,455,172	54,260	48,929	5,331	0.85	1,985,108	27,474	1.40
61	6,509,115	53,943	43,921	10,022	0.84	2,020,046	34,938	1.76
62	6,560,200	51,085	44,209	6,876	0.78	2,054,089	34,043	1.69
63	6,602,011	41,811	39,865	1,946	0.64	2,087,739	33,650	1.64
平成 元 年	6,643,180	41,169	36,270	4,899	0.62	2,124,802	37,063	1.78
2	6,690,603	47,423	34,035	13,388	0.71	2,174,110	49,308	2.32
3	6,743,901	53,298	32,767	20,531	0.80	2,223,300	49,190	2.26
4	6,787,861	43,960	33,324	10,636	0.65	2,265,349	42,049	1.89
5	6,816,516	28,655	30,685	△2,030	0.42	2,297,924	32,575	1.44
6	6,839,374	22,858	32,323	△9,465	0.34	2,324,636	26,712	1.16
7	6,868,336	28,962	30,999	△2,037	0.42	2,358,519	33,883	1.46
8	6,898,944	30,608	30,639	△ 31	0.45	2,394,436	35,917	1.52
9	6,937,846	38,902	31,581	7,321	0.56	2,434,516	40,080	1.67
10	6,976,843	38,997	32,004	6,993	0.56	2,475,005	40,489	1.66
11	7,007,127	30,284	29,282	1,002	0.43	2,510,057	35,052	1.42
12	7,043,300	36,173	29,487	6,686	0.52	2,548,219	38,162	1.52
13	7,082,313	39,013	28,269	10,744	0.55	2,586,390	38,171	1.50
14	7,119,364	37,051	26,496	10,555	0.52	2,624,828	38,438	1.49
15	7,157,692	38,328	22,955	15,373	0.54	2,664,176	39,348	1.50
16	7,199,988	42,296	22,397	19,899	0.59	2,706,548	42,372	1.59
17	7,254,704	54,716	17,563	37,153	0.76	2,758,637	52,089	1.92
18	7,296,527	41,823	16,892	24,931	0.58	2,810,714	52,077	1.89

注：１ 総人口及び総世帯数は、昭和30年以前と昭和35、40、45、50、55、60、平成 2、7、12、17の各年は国勢調査結果の確定値で、それ以外は愛知県人口動向調査による推計人口及び世帯数。
なお、昭和55年から世帯の定義を変更した。
２ 増減数及び増減率は昭和30年以前は国勢調査期間、31年以降は各年間におけるもの。
３ 自然増減数は、昭和30年以前は「愛知県衛生年報」の数値を用い、社会増減数は、総増減数から自然増減数を差し引いて求めたものである。

資料：愛知県県民生活部統計課

D－2 県内市町村別人口・世帯数(参考)

平成18年10月1日現在

市区町村名	世帯数	人口 総数	人口 男	人口 女	性比 (男/女×100)	人口密度	人口密度 面積	1世帯当たり人員
	世帯	人	人	人		人/km²	km²	人
愛知県	**2,810,714**	**7,296,527**	**3,664,915**	**3,631,612**	**100.9**	**1,414**	**5,161.37**	**2.60**
市部計	2,568,393	6,605,913	3,317,172	3,288,741	100.9	1,736	3,804.58	2.57
郡部計	242,321	690,614	347,743	342,871	101.4	509	1,356.79	2.85
尾張地域	1,976,994	4,990,320	2,484,792	2,505,528	99.2	2,961	1,685.42	2.52
西三河地域	563,696	1,537,902	795,858	742,044	107.3	876	1,756.59	2.73
東三河地域	270,024	768,305	384,265	384,040	100.1	447	1,719.36	2.85
名古屋市	969,528	2,223,148	1,104,274	1,118,874	98.7	6,810	326.45	2.29
千種区	75,803	154,984	76,111	78,873	96.5	8,497	18.24	2.04
東区	34,498	69,207	33,419	35,788	93.4	8,965	7.72	2.01
北区	72,535	166,173	81,017	85,156	95.1	9,463	17.56	2.29
西区	62,763	143,347	71,327	72,020	99.0	8,008	17.90	2.28
中村区	64,397	134,340	67,095	67,245	99.8	8,232	16.32	2.09
中区	42,058	71,123	34,538	36,585	94.4	7,599	9.36	1.69
昭和区	51,813	105,035	52,608	52,427	100.3	9,610	10.93	2.03
瑞穂区	46,825	105,321	51,179	54,142	94.5	9,379	11.23	2.25
熱田区	28,542	63,670	31,524	32,146	98.1	7,803	8.16	2.23
中川区	87,087	216,996	108,046	108,950	99.2	6,779	32.01	2.49
港区	59,637	151,921	76,296	75,625	100.9	3,326	45.67	2.55
南区	60,408	143,174	73,002	70,172	104.0	7,752	18.47	2.37
守山区	62,775	162,044	80,569	81,475	98.9	4,767	33.99	2.58
緑区	81,712	219,276	108,920	110,356	98.7	5,792	37.86	2.68
名東区	69,018	157,754	77,675	80,079	97.0	8,123	19.42	2.29
天白区	69,657	158,783	80,948	77,835	104.0	7,348	21.61	2.28
豊橋市	135,880	374,151	187,526	186,625	100.5	1,432	261.35	2.75
岡崎市	134,181	366,733	185,510	181,223	102.4	1,616	226.97	2.73
一宮市	129,947	373,427	182,516	190,911	95.6	3,278	113.91	2.87
瀬戸市	48,872	131,735	65,461	66,274	98.8	1,180	111.62	2.70
半田市	43,054	117,131	58,389	58,742	99.4	2,479	47.24	2.72
春日井市	112,717	297,691	148,789	148,902	99.9	3,211	92.71	2.64
豊川市	48,545	137,964	69,072	68,892	100.3	2,108	65.44	2.84
津島市	22,521	65,503	31,855	33,648	94.7	2,612	25.08	2.91
碧南市	24,668	71,982	37,025	34,957	105.9	2,007	35.86	2.92
刈谷市	57,281	143,394	75,794	67,600	112.1	2,842	50.45	2.50
豊田市	158,749	415,843	220,713	195,130	113.1	453	918.47	2.62
安城市	62,911	173,217	88,820	84,397	105.2	2,014	86.01	2.75
西尾市	35,440	105,130	53,107	52,023	102.1	1,387	75.78	2.97
蒲郡市	28,014	82,032	40,185	41,847	96.0	1,444	56.81	2.93
犬山市	26,611	74,539	37,218	37,321	99.7	994	74.97	2.80
常滑市	18,694	51,764	25,384	26,380	96.2	954	54.25	2.77
江南市	34,934	99,497	48,876	50,621	96.6	3,298	30.17	2.85
小牧市	54,812	148,029	75,107	72,922	103.0	2,356	62.82	2.70
稲沢市	46,631	136,910	67,727	69,183	97.9	1,726	79.30	2.94
新城市	16,294	51,643	25,269	26,374	95.8	103	499.00	3.17
東海市	41,375	105,350	55,415	49,935	111.0	2,430	43.36	2.55
大府市	31,712	81,880	41,933	39,947	105.0	2,431	33.68	2.58
知多市	30,484	83,864	42,132	41,732	101.0	1,846	45.43	2.75
知立市	26,286	66,871	34,917	31,954	109.3	4,092	16.34	2.54
尾張旭市	29,255	78,542	38,508	40,034	96.2	3,737	21.02	2.68

平成18年10月1日現在

市区町村名	世帯数	人口 総数	人口 男	人口 女	性比 (男/女×100)	人口密度	人口密度 面積	1世帯当たり人員
高浜市	15,111	42,220	21,854	20,366	107.3	3,248	13.00	2.79
岩倉市	19,087	48,016	24,069	23,947	100.5	4,577	10.49	2.52
豊明市	25,732	68,705	34,511	34,194	100.9	2,964	23.18	2.67
日進市	31,062	79,781	40,222	39,559	101.7	2,286	34.90	2.57
田原市	22,297	66,480	34,719	31,761	109.3	353	188.58	2.98
愛西市	20,129	65,570	32,122	33,448	96.0	984	66.63	3.30
清須市	21,474	55,727	27,561	28,166	97.9	4,187	13.31	2.64
北名古屋市	29,781	78,688	39,348	39,340	100.0	4,284	18.37	2.64
弥富市	14,324	42,756	21,244	21,512	98.8	887	48.18	2.98
愛知郡	34,438	87,337	44,345	42,992	103.1	2,207	39.57	2.54
東郷町	14,103	40,050	20,255	19,795	102.3	2,221	18.03	2.84
長久手町	20,335	47,287	24,090	23,197	103.8	2,195	21.54	2.33
西春日井郡	7,954	22,059	11,519	10,540	109.3	772	28.57	2.77
豊山町	5,303	13,723	7,017	6,706	104.6	2,217	6.19	2.59
春日町	2,651	8,336	4,502	3,834	117.4	2,079	4.01	3.14
丹羽郡	18,604	54,446	27,167	27,279	99.6	2,199	24.76	2.93
大口町	7,265	21,750	10,934	10,816	101.1	1,602	13.58	2.99
扶桑町	11,339	32,696	16,233	16,463	98.6	2,925	11.18	2.88
海部郡	55,839	155,779	77,879	77,900	100.0	1,337	116.55	2.79
七宝町	7,917	22,875	11,235	11,640	96.5	2,746	8.33	2.89
美和町	8,138	23,818	11,816	12,002	98.5	2,401	9.92	2.93
甚目寺町	14,216	39,131	19,793	19,338	102.4	4,194	9.33	2.75
大治町	10,439	28,719	14,577	14,142	103.1	4,365	6.58	2.75
蟹江町	13,934	36,809	18,269	18,540	98.5	3,316	11.10	2.64
飛島村	1,195	4,427	2,189	2,238	97.8	197	22.50	3.70
知多郡	57423	162446	81,221	81,225	100.0	982	165.45	2.83
阿久比町	8095	24762	12,197	12,565	97.1	1,034	23.94	3.06
東浦町	16599	48326	24,283	24,043	101.0	1,555	31.08	2.91
南知多町	7144	21677	10,503	11,174	94.0	567	38.24	3.03
美浜町	10069	26254	13,029	13,225	98.5	566	46.38	2.61
武豊町	15516	41427	21,209	20,218	104.9	1,605	25.81	2.67
幡豆郡	17,192	59,068	28,985	30,083	96.4	699	84.55	3.44
一色町	6,864	24,094	11,758	12,336	95.3	1,069	22.53	3.51
吉良町	6,601	22,250	11,024	11,226	98.2	618	35.98	3.37
幡豆町	3,727	12,724	6,203	6,521	95.1	489	26.04	3.41
額田郡	12,139	36,200	18,310	17,890	102.3	167	217.05	2.98
幸田町	12,139	36,200	18,310	17,890	102.3	638	56.78	2.98
西加茂郡	19,738	57,244	30,823	26,421	116.7	1,783	32.11	2.90
三好町	19,738	57,244	30,823	26,421	116.7	1,783	32.11	2.90
北設楽郡	4,564	11,985	5,734	6,251	91.7	22	553.27	2.63
設楽町	2,305	6,250	3,042	3,208	94.8	23	273.96	2.71
東栄町	1,663	4,278	2,009	2,269	88.5	35	123.40	2.57

平成18年10月1日現在

市区町村名	世帯数	人口			性比	人口密度		1世帯当たり人員
		総数	男	女	(男/女×100)		面積	
豊根村	596	1,457	683	774	88.2	12	121.13	2.44
宝飯郡	14,430	44,050	21,760	22,290	97.6	464	94.91	3.05
音羽町	2,824	8,792	4,349	4,443	97.9	297	29.65	3.11
小坂井町	7,301	21,802	10,804	10,998	98.2	2,198	9.92	2.99
御津町	4,305	13,456	6,607	6,849	96.5	718	18.73	3.13

注：人口及び世帯数は、愛知県人口動向調査による推計人口である。

面積は、平成15年全国都道府県市区町村別面積調（建設省国土地理院）による。ただし、同面積調において境界未定とされた名古屋市緑区、豊明市、長久手町については平成3年同面積調によるものであり、弥富町については 昭和62年同面積調に平成元年増加分（2.3平方キロメートル）、木曽岬干拓地（0.81平方キロメートル）、平成10年増加分（0.3平方キロメートル） を加えたものであり、名古屋市名東区については平成3年同面積調に平成9年減少分（0.04平方キロメートル）を差し引いたもので ある。

なお、愛知県の面積は、県内の市部、郡部の各面積によるものであり、名古屋港口埋立地（1.14平方キロメートル）を含まないものとする。

資料：愛知県県民生活部統計課

市町村別人口（平成18年10月1日現在）

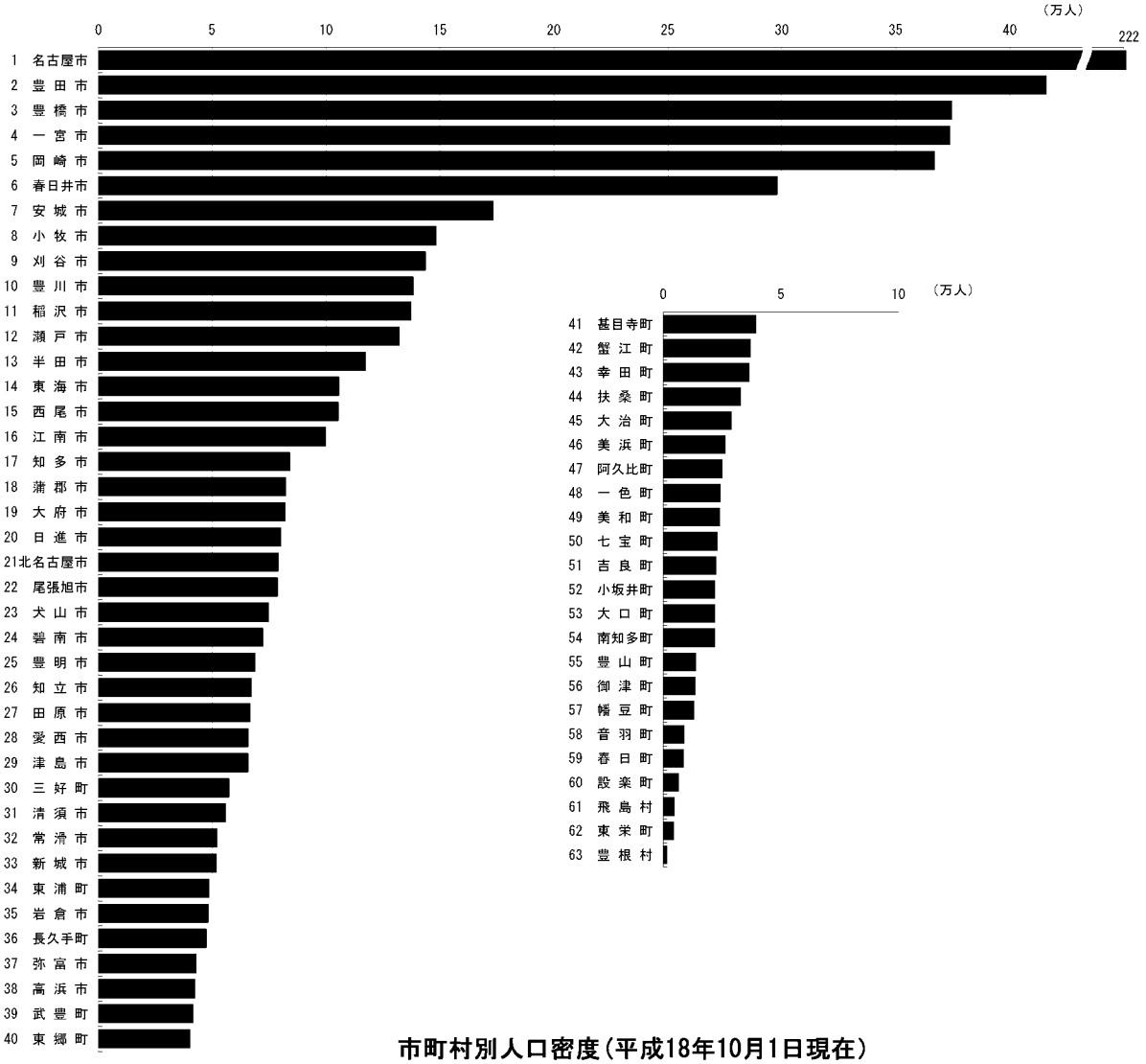

市町村別人口密度（平成18年10月1日現在）

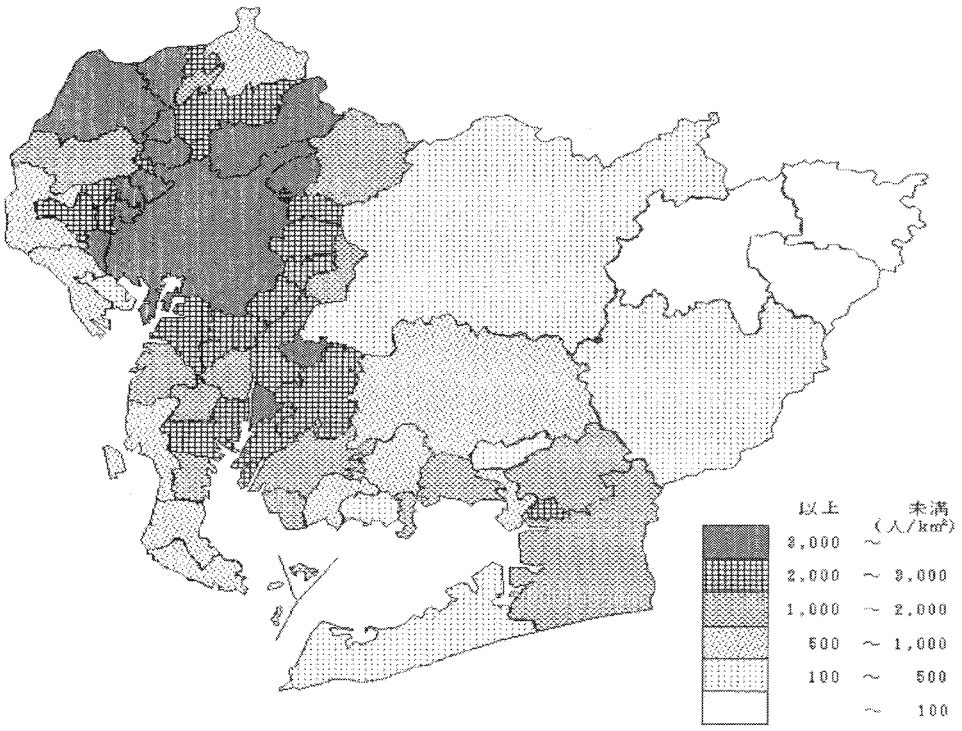

D－3 人口・世帯数の推移

(1) 現在市域

各年10月1日現在

		現在市域						
		面積	人口			世帯数	人口密度	対前年人口
		(ha)	総数	男	女		(人/km²)	増加率(%)
大正	14年	91,764	98,732	49,716	49,016	20,425	108	…
昭和	5年	〃	101,223	50,782	50,441	20,453	110	…
	10	〃	104,498	52,638	51,860	20,885	114	…
	15	〃	111,572	56,453	55,119	21,779	122	…
	22	〃	144,178	70,639	73,539	27,663	157	…
	25	〃	149,477	73,996	75,481	27,908	163	…
	30	91,820	148,414	73,162	75,252	28,115	162	…
	31	〃	149,207	73,579	75,628	28,640	162	…
	32	〃	149,799	74,044	75,755	28,905	163	0.40
	33	〃	149,936	73,985	75,951	29,048	163	0.09
	34	〃	151,028	74,637	76,391	29,371	164	0.73
	35	〃	151,632	76,121	75,511	30,626	165	…
	36	〃	157,841	79,998	77,843	30,880	172	4.51
	37	〃	160,717	82,163	78,554	31,986	175	1.82
	38	〃	166,778	87,064	79,714	33,369	182	3.77
	39	〃	172,554	91,798	80,756	35,008	188	3.46
	40	〃	177,791	95,240	82,551	38,409	194	…
	41	〃	188,023	102,040	85,983	40,361	205	8.96
	42	〃	197,828	107,939	89,889	43,329	215	5.21
	43	〃	208,819	115,172	93,647	68,524	227	5.56
	44	〃	221,400	122,420	98,980	75,419	241	6.02
	45	〃	233,350	128,701	104,649	80,057	254	5.40
			(234,078)	(129,412)	(104,666)	(55,691)	(255)	
	46	〃	244,139	133,519	110,620	84,118	266	4.62
	47	〃	252,984	137,267	115,717	85,315	276	3.62
	48	〃	264,768	143,441	121,327	89,416	288	4.66
	49	〃	275,612	148,525	127,087	91,619	300	4.10
	50	〃	283,774	151,928	131,846	93,029	309	2.96
			(283,412)	(152,087)	(131,325)	(72,122)	(309)	
	51	〃	290,673	154,697	135,976	93,732	317	2.43
	52	〃	298,370	158,331	140,039	95,322	325	2.65
	53	〃	305,318	161,588	143,730	96,948	333	2.33
	54	〃	309,997	163,437	146,560	97,584	338	1.53
	55	〃	315,544	166,052	149,492	98,932	344	1.79
			(315,871)	(166,790)	(149,081)	(99,883)	(344)	
	56	〃	318,928	167,528	151,400	99,891	347	1.07
	57	〃	325,085	171,063	154,022	102,547	354	1.93
	58	〃	330,518	173,924	156,594	104,637	360	1.67
	59	〃	336,653	177,090	159,563	106,773	367	1.86
	60	〃	342,987	180,436	162,551	109,001	374	1.88
			(344,105)	(181,929)	(162,176)	(110,049)	(375)	
	61	〃	349,531	184,324	165,207	111,910	381	1.91
	62	〃	354,361	186,655	167,706	113,600	386	1.38
	63	〃	358,254	188,295	169,959	114,644	390	1.10
平成	元年	91,879	362,487	190,225	172,262	116,424	395	1.18
	2	〃	368,039	193,516	174,523	119,877	401	1.53
			(370,858)	(196,984)	(173,874)	(123,428)	(404)	
	3	〃	373,722	196,949	176,773	123,450	407	1.54
	4	91,848	377,849	199,310	178,539	126,620	411	1.10
	5	91,847	379,978	199,978	180,000	127,694	414	0.56

(1)　現在市域（続き）

各年10月1日現在

	現在市域						
	面積（ｈａ）	人口 総数	人口 男	人口 女	世帯数	人口密度（人/ｋ㎡）	対前年人口増加率（%）
6	91,847	382,454	200,578	181,876	128,343	416	0.65
7	〃	384,717	201,369	183,348	129,546	419	0.59
		(383,800)	(201,468)	(182,332)	(130,090)	(418)	
8	〃	387,092	202,138	184,954	130,590	421	0.62
9	〃	390,654	203,742	186,912	132,627	425	0.92
10	〃	393,206	205,284	187,922	134,791	428	0.65
11	〃	394,529	205,747	188,782	136,326	430	0.34
12	〃	395,946	206,034	189,912	137,653	431	0.36
		(395,224)	(207,222)	(188,002)	(139,330)	(430)	
13	〃	399,025	207,759	191,266	140,279	434	0.78
14	〃	401,265	208,826	192,439	142,649	437	0.56
15	〃	403,405	209,892	193,513	144,940	439	0.53
16	〃	406,307	211,630	194,677	147,715	442	0.72
17	〃	411,137	214,482	196,655	152,042	448	1.19
		(412,141)	(218,286)	(193,855)	(155,074)	(449)	
18	〃	414,839	216,909	197,930	155,883	452	0.90

注：1 昭和31～33年の世帯数は、昭和33～34年の世帯数の平均増加率による推計値である。
2 昭和40年以前で国勢調査の行われた年次については国勢調査人口であり、その他は登録人口である。
3 昭和40年以降の登録人口については、外国人登録を含む。
4 昭和43年以降の世帯数については、準世帯を含む。
5 （　）内は国勢調査人口である。
6 平成4年の面積変更は、建設省国土地理院が平成4年10月1日に公表した全国都道府県市区町村別面積調に基づく修正である。
7 平成5年の面積変更は、建設省国土地理院が平成5年10月1日に公表した全国都道府県市区町村別面積調に基づく修正である。
8 藤岡町 昭和31年人口･世帯数、
小原村 昭和31年人口･世帯数、昭和32･33年世帯数、
下山村 昭和31年人口･世帯数、昭和32･33年世帯数、
稲武町 昭和31･32年人口･世帯数については、対前年増加率による推計値である。

D－3 人口・世帯数の推移（続き）

(2) 当時区域

各年10月1日現在

	当時市域						備考
	面積（ｈａ）	人口 総数	人口 男	人口 女	世帯数	人口密度（人/ｋ㎡）	
大正 元年	3,865	10,502	5,246	5,256	2,073	272	
5	〃	12,239	6,081	6,158	2,294	317	
9	〃	11,924	5,993	5,931	2,572	309	第１回国勢調査
14	〃	12,689	6,312	6,377	2,685	328	第２回 〃
昭和 5年	〃	13,944	6,799	7,145	2,846	361	第３回 〃
10	〃	14,256	6,940	7,316	2,945	369	第４回 〃
15	〃	20,629	10,332	10,297	4,209	534	第５回 〃
20	〃	28,853	13,727	15,126	5,915	747	
22	〃	30,564	15,038	15,526	6,304	791	第６回 〃
25	〃	31,996	15,878	16,118	6,473	828	第７回 〃
30	〃	34,010	16,712	17,298	6,975	880	第８回 〃
31	6,764	41,939	20,685	21,254	8,278	620	高橋村を合併
32	〃	42,663	21,149	21,514	8,563	631	
33	〃	43,226	21,341	21,885	8,605	639	
34	〃	44,290	22,029	22,261	9,305	655	豊田市となる
35	〃	46,822	24,001	22,821	10,025	692	第９回国勢調査
36	〃	50,442	26,677	23,765	10,214	746	
37	〃	52,418	27,809	24,609	11,112	775	
38	〃	57,356	31,501	25,855	12,192	848	
39	8,929	75,326	41,943	33,383	15,946	844	上郷町を合併
40	12,826	107,455	60,562	46,893	23,463	838	高岡町を合併 第10回国勢調査
41	〃	116,330	67,082	49,248	25,372	907	
42	24,585	149,747	84,608	65,139	33,021	609	猿投町を合併
43	〃	162,371	92,428	69,943	36,205	660	
44	〃	175,842	100,110	75,732	40,489	715	
45	28,969	197,193	111,364	85,829	46,938	681	松平町を合併 第11回国勢調査
46	〃	206,615	115,164	91,451	75,281	713	
47	〃	216,153	119,238	96,915	76,543	746	
48	〃	228,385	125,617	102,768	80,660	788	
49	〃	239,424	130,743	108,681	82,838	827	
50	〃	248,774	135,167	113,607	63,561	859	第12回国勢調査
51	〃	254,561	136,910	117,651	84,949	879	
52	〃	262,231	140,562	121,669	86,485	905	
53	〃	269,293	143,880	125,413	88,104	930	
54	〃	274,202	145,826	128,376	88,746	947	
55	〃	281,608	150,018	131,590	91,150	972	第13回国勢調査
56	〃	283,425	150,029	133,396	91,099	978	
57	〃	289,338	153,418	135,920	93,649	999	
58	〃	294,478	156,110	138,368	95,629	1,017	
59	〃	300,355	159,162	141,193	97,694	1,037	
60	〃	308,111	164,226	143,885	100,863	1,064	第14回国勢調査
61	〃	312,135	165,813	146,322	102,524	1,078	
62	〃	316,524	167,975	148,549	104,100	1,093	
63	〃	320,025	169,417	150,608	105,030	1,105	
平成 元年	29,010	323,785	171,092	152,693	106,605	1,118	
2	〃	332,336	177,926	154,410	113,327	1,146	第15回国勢調査
3	〃	333,427	176,973	156,454	113,107	1,149	
4	29,012	336,928	179,001	157,927	115,973	1,161	
5	29,011	337,757	179,018	158,739	116,684	1,164	

(2)　当時区域（続き）

各年10月1日現在

	当時市域						備　考
	面　積（ｈａ）	人口 総　数	人口 男	人口 女	世帯数	人口密度（人/ｋ㎡）	
6	29,011	339,272	179,106	160,166	116,965	1,169	
7	〃	341,079	180,216	160,863	118,549	1,176	第16回国勢調査
8	〃	342,623	180,008	162,615	118,642	1,181	
9	〃	345,832	181,427	164,405	120,479	1,192	
10	〃	348,132	182,807	165,325	122,473	1,200	
11	〃	349,202	183,157	166,045	123,842	1,204	
12	〃	351,101	185,197	165,904	126,815	1,210	第17回国勢調査
13	〃	353,314	184,873	168,441	127,359	1,218	
14	〃	355,711	186,000	169,711	129,622	1,226	
15	〃	357,826	187,096	170,730	131,703	1,233	
16	〃	360,698	188,756	171,942	134,321	1,243	
平成 17	91,847	412,141	218,286	193,855	155,074	449	藤岡町・小原村・足助町・下山村・旭町・稲武町を合併 第18回国勢調査 （現在市域と同じ）

注：1 国勢調査の行われた年次については国勢調査人口で、他の年次は登録人口である。
　　2 昭和40年以降の登録人口は外国人登録人口を含む。

D－4 地区別人口・世帯数の推移

各年10月1日現在

年	地区	人口 総数	人口 男	人口 女	世帯数	人口密度（人/k㎡）	人口増加率（年平均%）
大正9年	総数	99,664	50,104	49,560	20,475	109	△ 0.6
	挙母町	11,924	5,993	5,931	2,572	304	△ 0.5
	高橋村	5,946	2,958	2,988	1,193	209	1.0
	上郷村	7,059	3,531	3,528	1,469	328	△ 1.8
	高岡村	9,398	4,712	4,686	1,934	241	△ 0.3
	猿投村	5,940	3,034	2,906	1,240	128	△ 0.6
	保見村	3,617	1,847	1,770	770	104	0.1
	石野村	3,768	1,893	1,875	795	103	△ 1.1
	松平村	6,336	3,129	3,207	1,320	145	△ 0.4
	藤岡村	5,100	2,567	2,533	1,116	78	・・・
	小原村	7,354	3,744	3,610	1,486	99	・・・
	足助町	3,252	1,612	1,640	737	601	・・・
	阿摺村	3,558	1,781	1,777	732	79	・・・
	賀茂村	3,922	2,000	1,922	762	41	・・・
	盛岡村	3,590	1,834	1,756	754	80	・・・
	東加茂郡下山村	5,060	2,524	2,536	1,037	46	・・・
	額田郡下山村の一部	538	272	266	・・・	113	・・・
	旭村	6,356	3,219	3,137	1,225	77	・・・
	三濃村	2,037	1,018	1,019	403	165	・・・
	稲橋村	2,341	1,195	1,146	453	39	・・・
	武節村	2,568	1,241	1,327	477	66	・・・
昭和5年	総数	101,223	50,782	50,441	20,453	110	0.4
	挙母町	13,944	6,799	7,145	2,846	355	1.6
	高橋村	5,814	2,850	2,964	1,170	204	△ 0.2
	上郷村	6,911	3,416	3,495	1,398	321	△ 0.2
	高岡村	10,093	5,074	5,019	1,998	259	0.7
	猿投村	6,247	3,255	2,992	1,318	135	0.5
	保見村	3,633	1,867	1,766	724	105	0.0
	石野村	3,746	1,879	1,867	765	103	△ 0.0
	松平村	5,851	2,939	2,912	1,226	133	△ 0.8
	藤岡村	4,822	2,430	2,392	1,039	74	△ 0.5
	小原村	6,903	3,525	3,378	1,443	93	△ 0.6
	足助町	3,157	1,596	1,561	725	584	△ 0.3
	阿摺村	3,651	1,835	1,816	718	81	0.3
	賀茂村	3,889	1,997	1,892	759	40	△ 0.1
	盛岡村	3,430	1,750	1,680	710	77	△ 0.4
	東加茂郡下山村	5,156	2,566	2,590	1,022	47	0.2
	額田郡下山村の一部	505	252	253	・・・	106	△ 0.6
	旭村	6,290	3,176	3,114	1,214	77	△ 0.1
	三濃村	2,031	1,008	1,023	397	164	△ 0.0
	稲橋村	2,410	1,209	1,201	462	40	0.3
	武節村	2,740	1,359	1,381	519	70	0.7
昭和15年	総数	111,572	56,453	55,119	21,779	122	1.9
	挙母町	20,629	10,332	10,297	4,209	525	4.0
	高橋村	5,844	2,935	2,909	1,120	205	0.1
	上郷村	7,944	4,039	3,905	1,511	369	1.4
	高岡村	12,379	6,523	5,856	2,179	318	2.1
	猿投村	6,975	3,589	3,386	1,430	150	1.1
	保見村	3,910	2,053	1,857	768	112	0.7
	石野村	3,581	1,811	1,770	696	98	△ 0.4
	松平村	6,436	3,078	3,358	1,201	147	1.0
	藤岡村	4,814	2,433	2,381	1,013	74	△ 0.0
	小原村	6,249	3,148	3,101	1,309	84	△ 0.9
	足助町	3,378	1,692	1,686	762	624	0.7
	阿摺村	3,573	1,786	1,787	688	79	△ 0.2
	賀茂村	3,817	1,927	1,890	732	39	△ 0.2
	盛岡村	3,266	1,651	1,615	651	73	△ 0.5
	東加茂郡下山村	5,066	2,586	2,480	987	46	△ 0.2
	額田郡下山村の一部	475	227	248	・・・	99	△ 0.6
	旭村	5,971	2,954	3,017	1,139	73	△ 0.5
	三濃村	1,917	946	971	378	155	△ 0.6
	稲武町	5,348	2,743	2,605	1,006	54	0.4

各年10月1日現在

年	地区	人口 総数	男	女	世帯数	人口密度（人/k㎡）	人口増加率（年平均%）
昭和25年	総数	149,477	73,996	75,481	27,908	163	3.6
	挙母町	31,996	15,878	16,118	6,473	815	4.5
	高橋村	7,648	3,771	3,877	1,368	270	2.8
	上郷村	10,950	5,345	5,605	2,019	508	3.3
	高岡村	16,555	8,202	8,353	3,092	425	2.9
	猿投村	10,784	5,333	5,451	2,041	233	4.5
	保見村	5,980	3,175	2,805	1,093	172	4.3
	石野村	4,585	2,297	2,288	810	126	2.5
	松平村	7,693	3,614	4,079	1,335	175	1.8
	藤岡村	6,218	3,073	3,145	1,200	95	2.9
	小原村	7,733	3,867	3,866	1,441	104	2.4
	足助町	4,435	2,191	2,244	945	820	3.1
	阿摺村	4,247	2,074	2,173	750	94	1.9
	賀茂村	4,634	2,317	2,317	798	48	2.1
	盛岡村	4,026	1,975	2,051	700	90	2.3
	東加茂郡下山村	5,730	2,857	2,873	1,027	52	1.3
	額田郡下山村の一部	745	366	379	・・・	156	5.7
	旭村	7,167	3,495	3,672	1,276	87	2.0
	三濃村	2,267	1,108	1,159	410	183	1.8
	稲武町	6,084	3,058	3,026	1,130	62	1.4
昭和35年	総数	151,632	76,121	75,511	30,626	165	0.1
	豊田市	46,822	24,001	22,821	10,025	691	1.7
	上郷村	11,254	5,660	5,594	2,237	523	0.3
	高岡町	17,338	8,795	8,543	3,348	445	0.5
	猿投町	21,610	10,885	10,725	4,265	183	0.1
	松平村	7,505	3,576	3,929	1,359	171	△ 0.2
	藤岡村	5,467	2,719	2,748	1,159	83	△ 1.2
	小原村	6,507	3,208	3,299	1,355	87	△ 1.6
	足助町	15,704	7,632	8,072	3,044	81	△ 0.9
	下山村	6,402	3,275	3,127	1,247	56	△ 0.1
	旭村	7,452	3,611	3,841	1,499	91	△ 2.1
	稲武町	5,571	2,759	2,812	1,088	56	△ 0.8
昭和40年	総数	177,791	95,240	82,551	38,409	194	3.5
	豊田市 挙母	57,879	32,836	25,043	13,318	1,474	7.7
	高橋	10,009	4,993	5,016	2,292	352	・・・
	上郷	12,907	6,655	6,252	2,873	599	2.8
	高岡	26,660	16,078	10,582	4,980	684	9.0
	猿投町	22,561	11,251	11,310	4,726	192	0.9
	松平町	6,712	3,278	3,434	1,379	153	△ 2.2
	藤岡村	5,214	2,597	2,617	1,139	79	△ 0.9
	小原村	5,511	2,646	2,865	1,274	74	△ 3.1
	足助町	13,621	6,574	7,047	2,875	71	△ 2.7
	下山村	5,317	2,836	2,481	1,059	46	△ 3.4
	旭町	6,482	3,140	3,342	1,440	79	△ 2.6
	稲武町	4,918	2,356	2,562	1,054	50	△ 2.3
昭和45年	総数	234,078	129,412	104,666	55,691	255	6.3
	豊田市 挙母	78,782	45,105	33,677	20,272	2,006	7.2
	高橋	18,422	9,361	9,061	4,580	647	16.8
	上郷	21,038	10,673	10,365	5,626	977	12.6
	高岡	45,919	29,314	16,605	8,996	1,178	14.4
	猿投	26,514	13,673	12,841	6,042	225	3.5
	松平	6,518	3,238	3,280	1,422	149	△ 0.6
	藤岡村	5,460	2,770	2,690	1,239	83	0.9
	小原村	4,974	2,360	2,614	1,261	67	△ 1.9
	足助町	12,171	5,900	6,271	2,812	63	△ 2.1
	下山村	4,264	2,081	2,183	1,006	37	△ 4.0
	旭町	5,753	2,884	2,869	1,400	70	△ 2.2
	稲武町	4,263	2,053	2,210	1,035	43	△ 2.7

各年10月1日現在

年	地区	人口 総数	人口 男	人口 女	世帯数	人口密度（人/k㎡）	人口増加率（年平均%）
昭和50年	総数	283,412	152,087	131,325	72,122	309	4.2
	挙母	92,101	50,751	41,350	25,041	2,531	3.4
	豊高橋	29,413	14,895	14,518	7,762	1,335	11.9
	田上郷	25,783	13,112	12,671	6,839	1,413	4.5
	市高岡	52,945	30,997	21,948	12,111	1,500	3.1
	猿投	41,996	22,181	19,815	10,366	413	11.7
	松平	6,536	3,231	3,305	1,442	152	0.1
	藤岡村	5,907	2,936	2,971	1,362	90	1.6
	小原村	4,537	2,200	2,337	1,177	61	△ 1.8
	足助町	11,363	5,515	5,848	2,776	59	△ 1.3
	下山村	4,129	2,037	2,092	973	36	△ 0.6
	旭町	4,821	2,354	2,467	1,246	59	△ 3.2
	稲武町	3,881	1,878	2,003	1,027	39	△ 1.8
昭和55年	総数	315,871	166,790	149,081	99,883	344	2.3
	挙母	99,394	53,859	45,535	36,349	2,531	1.6
	豊高橋	38,002	19,156	18,846	10,034	1,335	5.8
	田上郷	30,437	15,390	15,047	8,556	1,413	3.6
	市高岡	58,479	33,007	25,472	20,723	1,500	2.1
	猿投	48,613	25,308	23,305	13,972	413	3.2
	松平	6,683	3,298	3,385	1,516	152	0.4
	藤岡町	6,575	3,272	3,303	1,556	100	2.3
	小原村	4,436	2,166	2,270	1,168	60	△ 0.4
	足助町	11,031	5,356	5,675	2,741	57	△ 0.6
	下山村	4,057	2,029	2,028	1,020	35	△ 0.3
	旭町	4,446	2,132	2,314	1,199	54	△ 1.6
	稲武町	3,718	1,817	1,901	1,049	38	△ 0.8
昭和60年	総数	344,105	181,929	162,176	110,049	375	1.8
	挙母	105,413	57,013	48,400	38,936	2,684	1.2
	豊高橋	41,198	20,740	20,458	11,072	1,447	1.7
	田上郷	32,147	16,239	15,908	9,058	1,493	1.1
	市高岡	66,355	37,695	28,660	24,054	1,702	2.7
	猿投	56,221	29,188	27,033	16,188	478	3.1
	松平	6,777	3,351	3,426	1,555	155	0.3
	藤岡町	8,566	4,331	4,235	2,099	130	6.1
	小原村	4,567	2,237	2,330	1,197	61	0.6
	足助町	10,853	5,298	5,555	2,668	56	△ 0.3
	下山村	4,135	2,032	2,103	1,026	36	0.4
	旭町	4,213	2,004	2,209	1,147	51	△ 1.0
	稲武町	3,660	1,801	1,859	1,049	37	△ 0.3
平成2年	総数	370,858	196,984	173,874	123,428	404	1.6
	挙母	110,526	60,301	50,225	42,671	2,815	1.0
	豊高橋	49,649	24,982	24,667	14,081	1,700	4.1
	田上郷	31,265	15,905	15,360	8,963	1,430	△ 0.5
	市高岡	72,333	41,204	31,129	27,196	1,849	1.8
	猿投	60,166	31,351	28,815	18,376	514	1.4
	松平	8,397	4,183	4,214	2,040	193	4.8
	藤岡町	11,266	5,795	5,471	2,924	171	6.3
	小原村	4,484	2,182	2,302	1,206	60	△ 0.4
	足助町	10,700	5,222	5,478	2,671	55	△ 0.3
	下山村	4,556	2,232	2,324	1,141	40	2.0
	旭町	4,005	1,895	2,110	1,117	49	△ 1.0
	稲武町	3,511	1,732	1,779	1,042	36	△ 0.8
平成7年	総数	383,800	201,468	182,332	130,090	418	0.7
	挙母	115,739	62,160	53,579	45,438	2,948	0.9
	豊高橋	51,246	25,651	25,595	15,231	1,754	0.6
	田上郷	30,370	15,582	14,788	9,270	1,390	△ 0.6
	市高岡	73,338	40,459	32,879	26,768	1,874	0.3
	猿投	61,110	31,700	29,410	19,256	522	0.3
	松平	9,276	4,664	4,612	2,334	213	2.1
	藤岡町	15,369	7,916	7,453	4,092	234	7.3
	小原村	4,544	2,208	2,336	1,235	61	0.3
	足助町	10,315	5,040	5,275	2,637	53	△ 0.7
	下山村	5,336	2,627	2,709	1,401	47	3.4
	旭町	3,844	1,840	2,004	1,125	47	△ 0.8
	稲武町	3,313	1,621	1,692	1,051	34	△ 1.1

各年10月1日現在

年	地区	人口 総数	男	女	世帯数	人口密度（人/k㎡）	人口増加率（年平均%）
平成12年	総数	395,224	207,222	188,002	139,299	430	0.6
	豊田市 挙母	121,682	65,161	56,521	48,377	3,099	1.0
	高橋	52,927	26,482	26,445	16,732	1,812	0.7
	上郷	31,522	16,177	15,345	10,086	1,443	0.8
	高岡	74,803	41,229	33,574	28,280	1,911	0.4
	猿投	60,147	31,095	29,052	20,440	514	△ 0.3
	松平	10,020	5,053	4,967	2,646	230	1.6
	藤岡町	18,005	9,228	8,777	4,896	275	3.4
	小原村	4,302	2,100	2,202	1,230	58	△ 1.1
	足助町	9,852	4,817	5,035	2,709	51	△ 0.9
	下山村	5,349	2,678	2,671	1,506	47	0.0
	旭町	3,504	1,699	1,805	1,118	43	△ 1.8
	稲武町	3,111	1,503	1,608	1,025	32	△ 1.2
平成17年	総数	412,141	218,286	193,855	155,074	449	0.9
	豊田市 挙母	129,797	70,511	59,286	55,341	3,306	1.3
	高橋	54,245	27,092	27,153	18,200	1,857	0.5
	上郷	32,702	16,899	15,803	11,209	1,497	0.7
	高岡	78,279	43,909	34,370	31,776	2,000	0.9
	猿投	62,738	32,729	30,009	22,639	536	0.9
	松平	10,264	5,193	5,071	2,843	235	0.5
	藤岡	19,101	9,737	9,364	5,464	291	1.2
	小原	4,303	2,108	2,195	1,248	58	0.0
	足助	9,263	4,499	4,764	2,690	48	△ 1.2
	下山	5,237	2,613	2,624	1,535	46	△ 0.4
	旭	3,284	1,589	1,695	1,081	40	△ 1.3
	稲武	2,928	1,407	1,521	1,048	30	△ 1.2

注：国勢調査人口である。
：三濃村には、S30.4.1に岐阜県恵那郡明智町と合併した横通村が含まれている。
：平成7年と12年の世帯の内訳は一般世帯数であり、総数（施設等の世帯及び不詳を含む）とは一致しない。
：人口増加率は表中の前段の年からの増加率を年平均したものである。
ただし、大正9年については、大正4年の現在人口との比較である。

Ｄ－５ 外国人国籍別人口・世帯数

年	人				
	総　数	ブラジル	韓国・朝鮮	中　国	フィリピン
平　成　　９　年	8,535	4,976	1,942	547	300
１０	8,774	4,972	1,887	587	338
１１	8,561	4,613	1,847	611	455
１２	9,190	5,074	1,786	695	502
１３	10,581	5,883	1,794	875	597
１４	11,162	6,065	1,790	974	659
１５	11,789	6,270	1,735	1,118	797
１６	12,717	6,497	1,663	1,410	963
１７	14,458	7,006	1,675	1,741	1,161
１８	14,989	7,343	1,611	2,061	1,022

注：平成16年までは旧豊田市域の数値である。

Ｄ－６ 合併当初の人口・世帯数

合併年月日		総人口			
		総　数	男	女	世帯数
昭和	挙母市	35,059	17,363	17,696	…
３１年９月３０日	高橋村	7,371	3,595	3,776	…
	計	42,430	20,958	21,472	8,397
昭和	豊田市	60,181	33,306	26,875	112,914
３９年３月１日	上郷町	12,123	6,140	5,983	2,447
	計	72,304	39,446	32,858	15,361
昭和	豊田市	79,821	44,358	35,463	17,556
４０年９月１日	高岡町	27,587	17,142	10,445	4,626
	計	107,408	61,500	45,908	22,182
昭和	豊田市	120,324	69,128	51,196	25,903
４２年４月１日	猿投町	23,162	11,461	11,701	4,877
	計	143,486	80,589	62,897	30,780
昭和	豊田市	180,335	102,032	78,303	66,128
４５年４月１日	松平町	6,635	3,311	3,324	1,397
	計	186,970	105,343	81,627	67,525
平成	豊田市	362,157	189,562	172,595	135,768
１７年４月１日	藤岡町	19,277	9,884	9,393	5,533
	小原村	4,345	2,131	2,214	1,360
	足助町	9,661	4,752	4,909	2,834
	下山村	5,557	2,788	2,769	1,633
	旭町	3,531	1,710	1,821	1,083
	稲武町	3,154	1,536	1,618	1,075
	計	407,682	212,363	195,319	149,286

各年9月30日現在

口						世帯数
ペルー	インドネシア	ネパール	タ　イ	米　国	その他	
352	60	38	41	52	227	4,201
405	139	63	58	51	274	4,262
418	116	95	78	39	289	4,167
476	145	95	93	41	283	4,513
543	271	117	111	39	351	5,310
613	290	142	150	39	440	5,656
652	230	180	120	51	636	6,157
647	300	233	186	55	763	6,878
740	392	268	242	54	1,179	7,984
752	388	271	223	67	1,251	8,221

住民登録人口				外国人登録人口			
総　数	男	女	世帯数	総　数	男	女	世帯数
34,572	17,092	17,480	…	487	271	216	118
7,367	3,593	3,774	…	4	2	2	1
41,939	20,683	21,254	8,278	491	273	218	119
59,454	32,923	26,531	12,747	727	383	344	167
12,014	6,075	5,939	2,422	109	65	44	25
71,468	38,998	32,470	15,169	836	448	388	192
78,936	43,890	35,046	17,344	885	468	417	212
27,543	17,117	10,426	4,616	44	25	19	10
106,479	61,007	45,472	21,960	929	493	436	222
119,314	68,580	50,734	25,659	1,010	548	462	244
22,776	11,258	11,518	4,788	386	203	183	89
142,090	79,838	62,252	30,447	1,396	751	645	333
178,641	101,142	77,499	65,707	1,694	890	804	421
6,626	3,307	3,319	1,395	9	4	5	2
185,267	104,449	80,818	67,102	1,703	894	809	423
349,115	182,740	166,375	128,698	13,042	6,822	6,220	7,070
19,143	9,826	9,317	5,480	134	58	76	53
4,328	2,124	2,204	1,353	17	7	10	7
9,621	4,739	4,882	2,823	40	13	27	11
5,512	2,768	2,744	1,609	45	20	25	24
3,523	1,709	1,814	1,080	8	1	7	3
3,085	1,515	1,570	1,024	69	21	48	51
394,327	205,421	188,906	142,067	13,355	6,942	6,413	7,219

Ｄ－７ 世帯類型別人口・世帯数

年	総計				住
	人口			世帯数	人
	総　数	男	女		総　数
平成　９年	345,832	181,427	164,405	120,479	337,297
１０	348,132	182,807	165,325	122,473	339,358
１１	349,202	183,157	166,045	123,842	340,641
１２	350,282	183,214	167,068	124,912	341,092
１３	353,314	184,873	168,441	127,359	342,733
１４	355,711	186,000	169,711	129,622	344,549
１５	357,826	187,096	170,730	131,703	346,037
１６	360,698	188,756	171,942	134,321	347,981
１７	411,137	214,482	196,655	152,042	396,679
１８	414,839	216,909	197,930	155,883	399,850

注：平成16年までは旧豊田市域の数値である。

各年10月1日現在

民基本台帳			外国人登録			
口		世帯数	人口			世帯数
男	女		総数	男	女	
176,718	160,579	116,278	8,535	4,709	3,826	4,201
177,977	161,381	118,211	8,774	4,830	3,944	4,262
178,568	162,073	119,675	8,561	4,589	3,972	4,167
178,309	162,783	120,399	9,190	4,905	4,285	4,513
179,222	163,511	122,049	10,581	5,651	4,930	5,310
180,112	164,437	123,966	11,162	5,888	5,274	5,656
180,947	165,090	125,546	11,789	6,149	5,640	6,157
182,088	165,893	127,443	12,717	6,668	6,049	6,878
206,993	189,686	144,058	14,458	7,489	6,969	7,984
208,993	190,857	147,662	14,989	7,916	7,073	8,221

資料:市民課

D－8 登録人口異動

年・月	自然動態						社		
	出生			死亡			転入		
	計	男	女	計	男	女	計	男	女
昭和 44 年	4,649	2,398	2,251	897	532	365	22,543	15,422	7,121
45	5,476	2,883	2,593	931	509	422	22,193	14,353	7,840
46	6,102	3,117	2,985	873	463	410	21,160	12,875	8,285
47	6,375	3,350	3,025	909	516	393	17,307	10,210	7,097
48	6,713	3,486	3,227	957	518	439	18,631	11,407	7,224
49	6,675	3,463	3,212	998	533	465	18,366	11,043	7,323
50	6,316	3,258	3,058	998	548	450	14,622	8,399	6,223
51	6,287	3,263	3,024	986	518	468	13,368	7,398	5,970
52	5,932	3,078	2,854	957	537	420	13,755	7,965	5,790
53	5,735	2,934	2,801	946	498	448	12,968	7,328	5,640
54	5,419	2,790	2,629	999	536	463	11,926	6,736	5,190
55	5,369	2,702	2,667	1,028	578	450	13,704	8,169	5,535
56	4,952	2,555	2,397	924	497	427	12,843	7,812	5,031
57	4,785	2,459	2,326	1,051	592	459	13,183	8,255	4,928
58	4,828	2,506	2,322	1,039	593	446	12,688	7,654	5,034
59	5,045	2,626	2,419	1,077	590	487	12,643	7,673	4,970
60	4,710	2,371	2,339	991	559	432	13,271	8,260	5,011
61	4,628	2,392	2,236	1,118	618	500	13,842	8,924	4,918
62	4,531	2,323	2,208	1,148	648	500	12,490	7,736	4,754
63	4,572	2,335	2,237	1,230	694	536	12,351	7,591	4,760
平成 元 年	4,300	2,172	2,128	1,224	646	578	13,360	8,325	5,035
2	4,208	2,169	2,039	1,187	650	537	16,814	11,152	5,662
3	4,168	2,166	2,002	1,313	762	551	18,681	12,664	6,017
4	4,117	2,121	1,996	1,356	751	605	18,837	12,687	6,150
5	4,160	2,109	2,051	1,404	801	603	15,738	9,962	5,776
6	4,348	2,219	2,129	1,434	800	634	14,060	8,375	5,685
7	4,152	2,116	2,036	1,547	844	703	13,588	7,933	5,655
8	4,300	2,153	2,147	1,470	806	664	13,966	8,296	5,670
9	4,284	2,192	2,092	1,536	883	653	15,220	9,047	6,173
10	4,476	2,331	2,145	1,603	888	715	14,488	8,931	5,557
11	4,391	2,279	2,112	1,705	947	758	13,647	7,998	5,649
12	4,390	2,233	2,157	1,672	948	724	13,803	7,864	5,939
13	4,223	2,243	1,980	1,705	931	774	15,348	8,963	6,385
14	4,137	2,113	2,024	1,758	993	765	15,036	8,856	6,180
15	4,125	2,104	2,021	1,818	1,001	817	16,119	9,417	6,702
16	4,118	2,123	1,995	1,866	1,061	805	17,377	10,470	6,907
17	4,152	2,102	2,050	2,083	1,145	938	19,485	11,874	7,611
平成 18 年	4,254	2,193	2,061	2,272	1,262	1,010	20,632	12,907	7,725
1 月	344	174	170	257	124	133	1,575	963	612
2 月	324	175	149	214	109	105	1,350	829	521
3 月	358	189	169	183	99	84	3,540	2,299	1,241
4 月	300	144	156	189	110	79	2,775	1,920	855
5 月	386	193	193	179	112	67	1,771	1,103	668
6 月	315	165	150	170	91	79	1,419	872	547
7 月	348	167	181	171	104	67	1,258	749	509
8 月	401	204	197	173	111	62	1,519	938	581
9 月	377	215	162	152	88	64	1,369	827	542
10 月	389	193	196	191	106	85	1,475	917	558
11 月	358	197	161	183	101	82	1,194	674	520
12 月	354	177	177	210	107	103	1,387	816	571

注：その他の増減は職権によるもの。
平成17年3月までは旧豊田市域の数値である。

会動態						年間・月間増減		
転出			その他の増減					
計	男	女	計	男	女	計	男	女
12,982	9,727	3,255	△ 136	△ 156	20	13,177	7,405	5,772
14,036	10,233	3,803	△ 255	△ 216	△ 39	12,447	6,278	6,169
14,406	10,103	4,303	△ 775	△ 638	△ 137	11,208	4,788	6,420
12,836	8,477	4,359	△ 40	△ 47	7	9,897	4,520	5,377
11,410	7,563	3,847	△ 82	△ 62	△ 20	12,895	6,750	6,145
13,681	9,267	4,414	6	4	2	10,368	4,710	5,658
12,350	7,855	4,495	△ 246	△ 206	△ 40	7,344	3,048	4,296
11,390	7,111	4,279	△ 197	△ 184	△ 13	7,082	2,848	4,234
10,486	6,428	4,058	△ 295	△ 238	△ 57	7,949	3,840	4,109
10,893	6,556	4,337	△ 198	△ 155	△ 43	6,666	3,053	3,613
11,750	7,130	4,620	△ 235	△ 217	△ 18	4,361	1,643	2,718
12,225	7,520	4,705	△ 212	△ 185	△ 27	5,608	2,588	3,020
12,874	7,887	4,987	△ 198	△ 175	△ 23	3,799	1,808	1,991
11,077	6,760	4,317	△ 144	△ 121	△ 23	5,696	3,241	2,455
10,836	6,590	4,246	△ 140	△ 158	18	5,501	2,819	2,682
10,851	6,634	4,217	△ 53	△ 79	26	5,707	2,996	2,711
11,074	6,819	4,255	△ 63	△ 79	16	5,853	3,174	2,679
11,303	7,050	4,253	△ 59	△ 84	25	5,990	3,564	2,426
11,681	7,343	4,338	32	7	25	4,224	2,075	2,149
11,866	7,470	4,396	△ 12	△ 34	22	3,815	1,728	2,087
13,009	8,331	4,678	57	15	42	3,484	1,535	1,949
15,029	9,780	5,249	0	△ 34	34	4,806	2,857	1,949
16,882	11,134	5,748	79	22	57	4,733	2,956	1,777
19,046	12,629	6,417	107	49	58	2,659	1,477	1,182
17,559	11,327	6,232	63	32	31	998	△ 25	1,023
15,365	9,578	5,787	130	71	59	1,739	287	1,452
14,771	8,846	5,925	54	26	28	1,476	385	1,091
14,429	8,707	5,722	11	△ 3	14	2,378	933	1,445
14,954	9,031	5,923	92	53	39	3,106	1,378	1,728
15,397	9,159	6,238	88	39	49	2,052	1,254	798
15,399	9,105	6,294	△ 124	△ 120	△ 4	810	105	705
14,939	8,667	6,272	△ 89	△ 97	8	1,493	385	1,108
14,761	8,553	6,208	△ 75	△ 92	17	3,030	1,630	1,400
15,145	8,847	6,298	△ 3	△ 22	19	2,267	1,107	1,160
16,597	9,517	7,080	△ 111	△ 110	△ 1	1,718	893	825
15,887	9,353	6,534	△ 161	△ 155	△ 6	3,581	2,024	1,557
17,072	10,029	7,043	△ 16	△ 27	11	4,466	2,775	1,691
18,590	11,226	7,364	53	24	29	4,077	2,636	1,441
1,401	838	563	8	5	3	269	180	89
1,345	815	530	9	7	2	124	87	37
3,177	1,850	1,327	10	5	5	548	544	4
1,688	1,007	681	14	6	8	1,212	953	259
1,298	824	474	△ 9	△ 5	△ 4	671	355	316
1,478	886	592	4	2	2	90	62	28
1,340	811	529	4	2	2	99	3	96
1,337	817	520	3	2	1	413	216	197
1,472	961	511	12	8	4	134	1	133
1,403	822	581	5	3	2	275	185	90
1,157	674	483	△ 10	△ 11	1	202	85	117
1,494	921	573	3	0	3	40	△ 35	75

資料:市民課

D－9 県内市町村別人口移動数

市区町村名	平成17年 転入	平成17年 転出	平成17年 差引増減	平成18年 転入	平成18年 転出	平成18年 差引増減
愛知県総数	6,924	8,491	△1,567	7,875	9,462	△1,587
名古屋市計	1,295	1,506	△211	1,523	1,714	△191
千種区	63	107	△44	85	121	△36
東区	38	41	△3	48	50	△2
北区	68	51	17	104	68	36
西区	67	48	19	70	63	7
中村区	62	71	△9	75	71	4
中区	66	82	△16	58	95	△37
昭和区	80	118	△38	99	104	△5
瑞穂区	77	86	△9	70	84	△14
熱田区	39	41	△2	47	32	15
中川区	93	76	17	96	105	△9
港区	81	71	10	97	91	6
南区	87	49	38	127	69	58
守山区	74	71	3	82	81	1
緑区	124	202	△78	173	231	△58
名東区	112	170	△58	109	188	△79
天白区	164	222	△58	183	261	△78
豊橋市	225	225	-	252	215	37
岡崎市	1,137	1,482	△345	1,295	1,649	△354
一宮市	106	70	36	130	112	18
瀬戸市	176	199	△23	176	220	△44
半田市	58	61	△3	74	78	△4
春日井市	181	146	35	167	212	△45
豊川市	91	85	6	114	95	19
津島市	26	12	14	22	19	3
碧南市	81	134	△53	91	123	△32
刈谷市	400	467	△67	430	511	△81
安城市	378	541	△163	526	537	△11
西尾市	130	114	16	121	145	△24
蒲郡市	68	56	12	48	53	△5
犬山市	26	27	△1	17	23	△6
常滑市	22	32	△10	18	12	6
江南市	35	29	6	36	31	5
尾西市	9	6	3	*	*	*
小牧市	84	56	28	79	85	△6
稲沢市	46	33	13	67	29	38
新城市	24	11	13	35	38	△3
東海市	51	73	△22	76	69	7
大府市	64	92	△28	89	92	△3
知多市	35	44	△9	51	29	22
知立市	306	502	△196	385	476	△91
尾張旭市	58	52	6	58	48	10
高浜市	46	68	△22	59	51	8
岩倉市	20	23	△3	37	28	9
豊明市	105	149	△44	120	172	△52
日進市	128	332	△204	182	321	△139
田原市	35	65	△30	31	123	△92
愛西市	13	1	12	18	6	12
清須市	-	-	-	39	18	21
北名古屋市	-	-	-	41	32	9
弥富市	-	-	-	9	15	△6

注：電算集計によるため数値は他の表と異なる場合がある。
:平成17年4月1日 一宮市に尾西市・木曽川町、豊田市に藤岡町・小原村・足助町・下山村・旭町・稲武町、稲沢市に祖父江町・平和町が合併。佐屋町・立田村・八開村・佐織町が合併し、愛西市となる。
:平成17年 7月 7日　西枇杷島町・清洲町・新川町が合併し、清須市となる。
:平成17年10月 1日　新城市に鳳来町・作手村、田原市に渥美町、設楽町に津具村が合併。
:平成17年11月27日　豊根村に富山村が合併。

市区町村名	平成17年 転入	平成17年 転出	平成17年 差引増減	平成18年 転入	平成18年 転出	平成18年 差引増減
東郷町	124	278	△154	204	332	△128
長久手町	57	121	△64	79	197	△118
西枇杷島町	3	5	△2	*	*	*
豊山町	10	10	-	8	4	4
師勝町	21	12	9	4	1	3
西春町	10	16	△6	6	6	-
春日町	3	5	△2	4	4	-
清州町	5	2	3	*	*	*
新川町	5	4	1	*	*	*
大口町	21	12	9	20	9	11
扶桑町	17	5	12	18	11	7
木曽川町	4	9	△5	*	*	*
祖父江町	2	-	2	*	*	*
平和町	-	1	△1	*	*	*
七宝町	7	3	4	4	4	-
美和町	7	6	1	13	3	10
甚目寺町	23	7	16	31	39	△8
大治町	10	2	8	19	14	5
蟹江町	18	12	6	13	14	△1
十四山村	2	2	-	1	-	1
飛鳥村	1	2	△1	-	-	-
弥富町	27	12	15	11	3	8
佐屋町	2	1	1	*	*	*
立田村	-	3	△3	*	*	*
八開村	-	-	-	*	*	*
佐織町	2	1	1	*	*	*
阿久比町	13	15	△2	9	6	3
東浦町	22	27	△5	27	30	△3
南知多町	5	3	2	8	5	3
美浜町	10	12	△2	11	13	△2
武豊町	38	19	19	17	17	-
一色町	9	4	5	19	9	10
吉良町	8	15	△7	10	22	△12
幡豆町	13	3	10	12	13	△1
幸田町	48	41	7	40	56	△16
額田町	17	15	2	*	*	*
三好町	701	947	△246	812	1,202	△390
藤岡町	71	70	1	*	*	*
小原村	13	10	3	*	*	*
足助町	26	14	12	*	*	*
下山村	11	9	2	*	*	*
旭町	7	3	4	*	*	*
設楽町	13	5	8	22	25	△3
東栄町	1	5	△4	2	11	△9
豊根村	2	-	2	3	1	2
富山村	1	-	1	*	*	*
津具村	2	-	2	*	*	*
稲武町	-	-	-	*	*	*
鳳来町	7	8	△1	*	*	*
作手村	7	5	2	*	*	*
音羽町	9	7	2	13	13	-
一宮町	7	5	2	-	2	△2
小坂井町	11	12	△1	13	10	3
御津町	11	6	5	6	5	1
渥美町	1	7	△6	*	*	*

注：平成18年 1月 1日　岡崎市に額田町が合併。
：平成18年 2月 1日　豊川市に一宮町が合併。
：平成18年 3月20日　師勝町、西春町が合併し、北名古屋市となる。
：平成18年 4月 1日　弥富町、十四山村が合併し、弥富市となる。

D－10 都道府県別人口移動数

都道府県	平成14年			平成15年			平
	転入	転出	差引増減	転入	転出	差引増減	転入
総数	15,036	15,144	△108	16,119	16,597	△478	17,377
北海道	291	160	131	321	222	99	338
青森県	31	22	9	42	28	14	50
岩手県	19	11	8	46	21	25	51
宮城県	63	20	43	94	33	61	120
秋田県	24	15	9	33	21	12	31
山形県	25	13	12	28	22	6	29
福島県	53	40	13	50	24	26	66
茨城県	90	51	39	102	65	37	96
栃木県	48	32	16	75	47	28	54
群馬県	67	45	22	50	61	△11	70
埼玉県	212	143	69	213	175	38	247
千葉県	181	135	46	170	150	20	205
東京都	471	502	△31	512	489	23	559
神奈川県	489	381	108	514	396	118	489
新潟県	58	29	29	75	36	39	47
富山県	66	52	14	99	42	57	78
石川県	89	63	26	83	58	25	83
福井県	67	37	30	62	43	19	76
山梨県	37	36	1	33	25	8	57
長野県	217	129	88	188	151	37	213
岐阜県	582	403	179	598	396	202	651
静岡県	617	620	△3	631	566	65	709
愛知県	5,898	8,300	△2,402	6,320	8,903	△2,583	6,535
三重県	393	286	107	408	314	94	394
滋賀県	131	85	46	161	101	60	136
京都府	165	64	101	158	105	53	184
大阪府	412	250	162	465	303	162	456
兵庫県	247	175	72	322	219	103	344
奈良県	71	38	33	94	53	41	81
和歌山県	60	32	28	59	26	33	55
鳥取県	19	20	△1	18	15	3	31
島根県	37	30	7	36	21	15	45
岡山県	66	49	17	72	37	35	77
広島県	115	71	44	136	82	54	156
山口県	62	39	23	56	44	12	84
徳島県	30	20	10	33	16	17	33
香川県	30	24	6	35	33	2	45
愛媛県	65	46	19	62	45	17	66
高知県	30	30	－	39	33	6	38
福岡県	362	189	173	328	222	106	404
佐賀県	85	47	38	75	29	46	96
長崎県	142	60	82	110	83	27	145
熊本県	135	76	59	124	68	56	165
大分県	74	39	35	57	47	10	62
宮崎県	125	72	53	113	72	41	106
鹿児島県	136	94	42	110	79	31	162
沖縄県	77	38	39	85	56	29	96
国外	2,224	2,031	193	2,571	2,520	51	2,992
従前の住所なし	48	＊	48	53	＊	53	70

注:電算集計によるため数値は他の表と異なる場合がある。
　:平成17年3月までは旧豊田市域の数値である。

成16年		平成17年			平成18年		
転出	差引増減	転入	転出	差引増減	転入	転出	差引増減
15,887	1,490	19,485	17,072	2,413	20,630	18,595	2,035
169	169	413	202	211	478	169	309
17	33	78	21	57	100	45	55
19	32	56	45	11	73	38	35
59	61	123	50	73	136	58	78
23	8	63	19	44	69	26	43
12	17	22	14	8	26	18	8
27	39	76	36	40	46	30	16
51	45	109	56	53	116	42	74
54	-	75	56	19	76	74	2
54	16	91	57	34	189	64	125
162	85	229	192	37	275	186	89
115	90	258	145	113	251	142	109
463	96	581	537	44	645	591	54
427	62	640	381	259	573	362	211
28	19	81	33	48	73	40	33
52	26	85	70	15	106	64	42
49	34	108	51	57	80	78	2
56	20	68	37	31	81	36	45
24	33	50	33	17	53	25	28
148	65	188	145	43	227	119	108
400	251	686	438	248	757	538	219
678	31	769	722	47	819	675	144
8,419	△1,884	6,940	8,505	△1,565	7,923	9,462	△1,539
328	66	472	348	124	473	334	139
101	35	152	105	47	155	131	24
116	68	213	98	115	209	115	94
238	218	527	324	203	551	324	227
209	135	344	239	105	356	213	143
29	52	76	44	32	93	34	59
20	35	56	34	22	47	33	14
13	18	32	21	11	34	21	13
15	30	35	21	14	34	15	19
59	18	75	59	16	87	50	37
102	54	130	89	41	133	105	28
44	40	99	36	63	67	34	33
16	17	48	20	28	45	28	17
17	28	36	39	△3	59	34	25
34	32	65	43	22	93	50	43
24	14	58	14	44	65	18	47
240	164	453	276	177	479	291	188
35	61	112	36	76	129	50	79
60	85	167	85	82	198	90	108
79	86	198	95	103	226	97	129
45	17	105	32	73	66	51	15
68	38	159	61	98	201	69	132
93	69	222	113	109	235	116	119
68	28	116	69	47	153	88	65
2,328	664	3,667	2,926	741	3,212	3,322	△110
*	70	79	*	79	58	*	58

D－11 人口動態

年	出生児数			死亡者					
	総数	男	女	総数			(内)乳児死亡		
				計	男	女	計	男	女
昭和39年	2,469	1,309	1,160	748	400	348	57	32	25
40	2,791	1,428	1,363	824	453	371	45	26	19
41	2,361	1,259	1,102	748	416	332	48	27	21
42	3,897	1,992	1,905	766	431	335	59	38	21
43	4,261	2,243	2,018	859	475	384	66	39	27
44	4,640	2,396	2,244	900	527	373	53	34	19
45	5,487	2,841	2,646	934	517	417	74	46	28
46	6,095	3,137	2,958	872	467	405	62	34	28
47	6,326	3,325	3,001	916	518	398	68	40	28
48	6,671	3,448	3,223	965	525	440	83	56	27
49	6,639	3,461	3,178	986	533	453	73	38	35
50	6,228	3,209	3,019	1,003	556	447	60	30	30
51	6,211	3,243	2,968	959	505	454	64	29	35
52	5,863	3,023	2,840	957	538	419	42	25	17
53	5,723	2,919	2,804	947	492	455	58	28	30
54	5,392	2,779	2,613	996	541	455	33	19	14
55	5,368	2,699	2,669	1,030	578	452	31	21	10
56	4,940	2,551	2,389	932	502	430	27	13	14
57	4,759	2,454	2,305	1,048	587	461	30	14	16
58	4,814	2,472	2,342	1,050	596	454	21	10	11
59	5,031	2,639	2,392	1,074	577	497	30	15	15
60	4,669	2,349	2,320	983	553	430	26	16	10
61	4,634	2,409	2,225	1,117	621	496	29	20	9
62	4,508	2,320	2,188	1,145	645	500	23	12	11
63	4,536	2,307	2,229	1,231	697	534	22	15	7
平成元年	4,314	2,188	2,126	1,220	644	576	17	9	8
2	4,158	2,141	2,017	1,171	645	526	11	5	6
3	4,145	2,155	1,990	1,301	753	548	20	14	6
4	4,068	2,096	1,972	1,351	751	600	19	10	9
5	4,097	2,083	2,014	1,393	799	594	9	4	5
6	4,307	2,196	2,111	1,418	792	626	14	11	3
7	4,065	2,063	2,002	1,540	840	700	11	3	8
8	4,217	2,128	2,089	1,454	802	652	15	7	8
9	4,107	2,103	2,004	1,524	879	645	14	7	7
10	4,352	2,263	2,089	1,590	881	709	8	6	2
11	4,241	2,186	2,055	1,703	953	750	13	7	6
12	4,259	2,182	2,077	1,660	939	721	17	11	6
13	4,093	2,167	1,926	1,681	918	763	16	9	7
14	4,004	2,043	1,961	1,746	982	764	15	7	8
15	4,002	2,033	1,969	1,807	998	809	6	4	2
16	3,967	2,051	1,916	1,826	1,031	795	15	4	11
17	4,068	2,066	2,002	2,189	1,199	990	12	6	6
18	4,081	2,103	1,978	2,251	1,250	1,001	12	9	3

注：この表は人口動態調査によるもので、本市（市民課）発表の数値と異なる。
(1)乳児死亡のうち生後４週未満の死亡で、乳児死亡の再掲である。
(2)妊娠満12週以後の死産である。
(3)平成17年までは確定値であり、平成18年は速報値である。
：平成16年までは旧豊田市域の数値である。

数						自　然　増　減		
(1)　新　生　児			死産胎数	婚姻件数	離婚件数	総　数	男	女
計	男	女	(2)					
…	…	…	208	1,320	65	1,721	909	812
26	15	11	195	1,534	65	1,967	975	992
37	20	17	164	1,813	90	1,613	843	770
47	31	16	206	1,970	87	3,131	1,561	1,570
43	22	21	270	2,170	82	3,402	1,768	1,634
28	20	8	259	2,441	106	3,740	1,869	1,871
55	35	20	270	2,823	140	4,553	2,324	2,229
32	18	14	287	3,453	165	5,223	2,670	2,553
40	25	15	271	3,476	179	5,410	2,807	2,603
55	39	16	270	3,274	161	5,706	2,923	2,783
44	28	16	252	3,133	173	5,653	2,928	2,725
40	21	19	244	2,903	208	5,225	2,653	2,572
41	19	22	269	2,679	249	5,252	2,738	2,514
24	15	9	245	2,591	246	4,906	2,485	2,421
34	17	17	231	2,508	240	4,776	2,427	2,349
21	11	10	199	2,470	277	4,396	2,238	2,158
24	18	6	189	2,410	249	4,338	2,121	2,217
17	11	6	161	2,346	296	4,008	2,049	1,959
16	9	7	187	2,343	380	3,711	1,867	1,844
11	6	5	180	2,364	323	3,764	1,876	1,888
26	13	13	193	2,332	336	3,975	2,062	1,913
16	10	6	154	2,374	306	3,686	1,796	1,890
18	14	4	183	2,261	340	3,517	1,788	1,729
11	6	5	164	2,249	347	3,363	1,675	1,688
15	9	6	160	2,198	336	3,305	1,610	1,695
9	4	5	163	2,367	346	3,094	1,544	1,550
5	2	3	128	2,306	390	2,987	1,496	1,491
6	5	1	142	2,536	400	2,844	1,402	1,442
8	1	7	129	2,628	441	2,717	1,345	1,372
5	2	3	123	2,855	479	2,704	1,284	1,420
5	5	-	108	2,610	512	2,889	1,404	1,485
7	3	4	109	2,718	476	2,525	1,223	1,302
8	3	5	109	2,728	528	2,763	1,326	1,437
6	5	1	121	2,763	572	2,583	1,224	1,359
5	3	2	107	2,777	667	2,762	1,382	1,380
7	3	4	113	2,668	627	2,538	1,233	1,305
11	7	4	120	2,650	629	2,599	1,243	1,356
10	6	4	104	2,623	708	2,412	1,249	1,163
7	3	4	124	2,637	684	2,258	1,061	1,197
4	3	1	113	2,481	667	2,195	1,035	1,160
5	1	4	87	2,521	658	2,141	1,020	1,121
5	3	2	106	2,653	682	1,879	867	1,012
4	4	0	108	2,797	696	1,830	853	977

資料：愛知県豊田保健所、豊田市保健所

D-12 年齢別男女別異動者数

平成18年1月～12月

年齢	転入			転出			差引増減		
	計	男	女	計	男	女	計	男	女
総数	20,632	12,907	7,725	18,590	11,226	7,364	2,042	1,681	361
0	162	84	78	158	77	81	4	7	△ 3
1	325	142	183	333	164	169	△ 8	△ 22	14
2	306	161	145	296	164	132	10	△ 3	13
3	262	119	143	278	152	126	△ 16	△ 33	17
4	188	93	95	218	118	100	△ 30	△ 25	△ 5
0～4	1,243	599	644	1,283	675	608	△ 40	△ 76	36
5	147	79	68	174	97	77	△ 27	△ 18	△ 9
6	152	87	65	187	93	94	△ 35	△ 6	△ 29
7	95	52	43	112	57	55	△ 17	△ 5	△ 12
8	89	49	40	99	45	54	△ 10	4	△ 14
9	91	44	47	80	43	37	11	1	10
5～9	574	311	263	652	335	317	△ 78	△ 24	△ 54
１０	67	29	38	85	43	42	△ 18	△ 14	△ 4
１１	58	24	34	56	26	30	2	△ 2	4
１２	56	33	23	73	38	35	△ 17	△ 5	△ 12
１３	49	25	24	53	26	27	△ 4	△ 1	△ 3
１４	42	21	21	40	24	16	2	△ 3	5
１０～１４	272	132	140	307	157	150	△ 35	△ 25	△ 10
１５	50	29	21	57	29	28	△ 7	－	△ 7
１６	119	91	28	49	18	31	70	73	△ 3
１７	73	35	38	59	26	33	14	9	5
１８	495	363	132	227	149	78	268	214	54
１９	1,011	770	241	395	285	110	616	485	131
１５～１９	1,748	1,288	460	787	507	280	961	781	180
２０	519	295	224	404	248	156	115	47	68
２１	642	407	235	459	274	185	183	133	50
２２	935	608	327	728	425	303	207	183	24
２３	1,096	760	336	792	474	318	304	286	18
２４	1,283	940	343	851	521	330	432	419	13
２０～２４	4,475	3,010	1,465	3,234	1,942	1,292	1,241	1,068	173
２５	1,218	832	386	940	611	329	278	221	57
２６	982	602	380	900	537	363	82	65	17
２７	897	552	345	937	582	355	△ 40	△ 30	△ 10
２８	860	496	364	817	473	344	43	23	20
２９	811	466	345	828	468	360	△ 17	△ 2	△ 15
２５～２９	4,768	2,948	1,820	4,422	2,671	1,751	346	277	69
３０	761	441	320	776	466	310	△ 15	△ 25	10
３１	646	398	248	688	406	282	△ 42	△ 8	△ 34
３２	615	348	267	639	383	256	△ 24	△ 35	11
３３	560	318	242	578	359	219	△ 18	△ 41	23
３４	518	318	200	468	285	183	50	33	17
３０～３４	3,100	1,823	1,277	3,149	1,899	1,250	△ 49	△ 76	27
３５	427	246	181	436	268	168	△ 9	△ 22	13
３６	359	235	124	455	290	165	△ 96	△ 55	△ 41
３７	295	181	114	352	227	125	△ 57	△ 46	△ 11
３８	323	224	99	313	202	111	10	22	△ 12
３９	240	148	92	258	185	73	△ 18	△ 37	19
３５～３９	1,644	1,034	610	1,814	1,172	642	△ 170	△ 138	△ 32
４０	193	130	63	213	141	72	△ 20	△ 11	△ 9
４１	185	128	57	195	127	68	△ 10	1	△ 11
４２	170	117	53	193	129	64	△ 23	△ 12	△ 11
４３	143	90	53	178	118	60	△ 35	△ 28	△ 7
４４	154	103	51	121	87	34	33	16	17
４０～４４	845	568	277	900	602	298	△ 55	△ 34	△ 21

注：平成18年4月1日の年齢計算による。
　:電算集計によるため、数値は他の表と異なる場合がある。
　:平成17年3月までは旧豊田市域数値である。

平成18年1月～12月

年　齢	転　入			転　出			差引増減		
	計	男	女	計	男	女	計	男	女
45	132	92	40	147	106	41	△ 15	△ 14	△ 1
46	125	77	48	121	79	42	4	△ 2	6
47	121	87	34	118	72	46	3	15	△ 12
48	103	74	29	124	92	32	△ 21	△ 18	△ 3
49	93	72	21	87	56	31	6	16	△ 10
45～49	574	402	172	597	405	192	△ 23	△ 3	△ 20
50	87	64	23	80	57	23	7	7	-
51	74	52	22	86	46	40	△ 12	6	△ 18
52	80	55	25	73	54	19	7	1	6
53	79	47	32	75	46	29	4	1	3
54	80	43	37	79	45	34	1	△ 2	3
50～54	400	261	139	393	248	145	7	13	△ 6
55	70	39	31	92	58	34	△ 22	△ 19	△ 3
56	91	66	25	99	71	28	△ 8	△ 5	△ 3
57	79	45	34	88	55	33	△ 9	△ 10	1
58	71	49	22	78	48	30	△ 7	1	△ 8
59	70	42	28	70	37	33	-	5	△ 5
55～59	381	241	140	427	269	158	△ 46	△ 28	△ 18
60	65	46	19	84	62	22	△ 19	△ 16	△ 3
61	33	18	15	41	31	10	△ 8	△ 13	5
62	36	20	16	42	26	16	△ 6	△ 6	-
63	40	24	16	42	29	13	△ 2	△ 5	3
64	30	23	7	36	19	17	△ 6	4	△ 10
60～64	204	131	73	245	167	78	△ 41	△ 36	△ 5
65	38	23	15	41	26	15	△ 3	△ 3	-
66	24	14	10	32	13	19	△ 8	1	△ 9
67	22	8	14	20	13	7	2	△ 5	7
68	24	13	11	27	17	10	△ 3	△ 4	1
69	21	10	11	21	10	11	-	-	-
65～69	129	68	61	141	79	62	△ 12	△ 11	△ 1
70	20	12	8	23	15	8	△ 3	△ 3	-
71	15	6	9	20	8	12	△ 5	△ 2	△ 3
72	14	7	7	21	10	11	△ 7	△ 3	△ 4
73	18	7	11	16	3	13	2	4	△ 2
74	10	3	7	10	2	8	-	1	△ 1
70～74	77	35	42	90	38	52	△ 13	△ 3	△ 10
75	15	3	12	6	3	3	9	-	9
76	9	3	6	6	4	2	3	△ 1	4
77	17	9	8	17	8	9	-	1	△ 1
78	15	6	9	12	3	9	3	3	-
79	14	4	10	15	7	8	△ 1	△ 3	2
75～79	70	25	45	56	25	31	14	-	14
80	16	6	10	9	3	6	7	3	4
81	9	3	6	12	6	6	△ 3	△ 3	-
82	9	1	8	9	2	7	-	△ 1	1
83	19	5	14	11	5	6	8	-	8
84	14	3	11	9	6	3	5	△ 3	8
80～84	67	18	49	50	22	28	17	△ 4	21
85	10	-	10	11	3	8	△ 1	△ 3	2
86	13	4	9	4	1	3	9	3	6
87	9	1	8	3	1	2	6	-	6
88	4	-	4	5	2	3	△ 1	△ 2	1
89	5	1	4	4	1	3	1	-	1
85～89	41	6	35	27	8	19	14	△ 2	16
90歳以上	20	7	13	16	5	11	4	2	2
65歳以上	404	159	245	380	177	203	24	△ 18	42

資料：市民課

D－13 人口動態率の推移

（総人口千人対）

年	全国			豊田市					
	出生率	死亡率	自然増加率	出生率	死亡率	自然増加率	転入率	転出率	社会増加率
62	11.1	6.2	4.9	14.3	3.6	10.7	39.5	36.9	2.6
63	10.8	6.5	4.3	14.3	3.8	10.4	38.6	37.1	1.5
平成元年	10.2	6.4	3.7	13.3	3.8	9.5	41.3	40.2	1.1
2	10.0	6.7	3.3	12.8	3.6	9.2	51.2	45.7	5.4
3	9.9	6.7	3.2	12.5	3.9	8.6	56.5	50.9	5.6
4	9.8	6.9	2.9	12.2	4.0	8.2	56.5	56.8	△ 0.3
5	9.6	7.1	2.5	12.3	4.2	8.2	47.0	52.3	△ 5.2
6	10.0	7.1	2.9	12.8	4.2	8.6	42.0	45.5	△ 3.5
7	9.6	7.4	2.1	12.2	4.5	7.6	40.4	43.7	△ 3.3
8	9.7	7.2	2.5	12.6	4.3	8.3	41.2	42.5	△ 1.3
9	9.5	7.3	2.2	12.4	4.4	7.9	44.5	43.4	1.0
10	9.6	7.5	2.1	12.9	4.6	8.3	42.1	44.4	△ 2.4
11	9.4	7.8	1.6	12.6	4.9	7.7	39.1	44.1	△ 5.0
12	9.5	7.7	1.8	12.5	4.8	7.8	39.4	42.6	△ 3.2
13	9.3	7.7	1.6	12.0	4.8	7.1	43.4	41.8	1.7
14	9.2	7.8	1.4	11.6	4.9	6.7	42.3	42.6	△ 0.3
15	8.9	8.0	0.9	11.5	5.1	6.4	45.0	46.4	△ 1.3
16	8.8	8.2	0.7	11.4	5.2	6.2	48.2	44.0	4.1
17	…	…	…	10.1	5.1	5.0	47.4	41.5	5.9
18	8.8	8.2	0.7	10.3	5.5	4.8	49.7	44.8	4.9

注：豊田市の率の分母は10月1日の登録人口、分子は年間(職権によるものを含む)の値
　：平成17年3月までは旧豊田市域の数値である。

D－14 月間登録人口異動最近5年間の最高値・最低値・平均値

（平成14年～平成18年）単位：人

月	出生				死亡			
	最高	最低	平均	平成18年	最高	最低	平均	平成18年
1	380	331	355	344	257	150	199	257
2	334	312	323	324	214	150	172	214
3	361	323	347	358	183	159	171	183
4	329	300	315	300	189	132	158	189
5	386	346	366	386	187	138	161	179
6	339	315	324	315	170	128	149	170
7	381	338	363	348	171	129	150	171
8	401	308	353	401	174	124	144	174
9	380	325	365	377	163	122	144	152
10	389	338	360	389	191	137	164	191
11	358	315	335	358	183	134	163	183
12	385	322	352	354	212	159	184	212

月	転入				転出			
	最高	最低	平均	平成18年	最高	最低	平均	平成18年
1	1,583	985	1,274	1,583	1,401	1,062	1,165	1,401
2	1,362	927	1,106	1,362	1,468	1,188	1,331	1,348
3	3,557	2,395	2,874	3,557	3,184	2,601	2,761	3,184
4	2,938	2,763	2,824	2,790	1,689	1,464	1,556	1,689
5	1,783	1,072	1,389	1,783	1,326	939	1,186	1,306
6	1,438	809	1,142	1,438	1,493	979	1,191	1,493
7	1,268	1,012	1,132	1,268	1,347	1,106	1,171	1,347
8	1,657	1,044	1,346	1,539	1,366	1,121	1,264	1,345
9	1,376	946	1,156	1,376	1,474	1,054	1,288	1,474
10	1,481	1,116	1,261	1,481	1,419	1,104	1,247	1,419
11	1,328	931	1,135	1,200	1,287	1,031	1,125	1,160
12	1,402	1,013	1,152	1,402	1,628	1,116	1,423	1,512

注：職権によるものを含む。
　：平成17年3月までは旧豊田市域の数値である。

Ｄ－１５　年齢別平均余命（全国）

年　齢	明治24～31年（第１回生命表）		昭和10～11年（第６回生命表）		昭和30年（第10回生命表）		昭和40年（第12回生命表）	
	男	女	男	女	男	女	男	女
0歳	**42.8**	**44.3**	**46.92**	**49.63**	**63.60**	**67.75**	**67.74**	**72.92**
5	50.7	51.5	52.22	54.40	62.45	66.41	64.57	69.47
10	47.5	48.1	48.25	50.47	57.89	61.78	59.80	64.62
15	43.4	44.2	43.85	46.33	53.09	56.96	54.93	59.71
20	39.8	40.8	40.41	43.22	48.47	52.25	50.18	54.85
25	36.5	37.6	37.35	40.23	44.09	47.73	45.54	50.06
30	33.0	34.4	33.89	36.88	39.70	43.25	40.90	45.31
35	29.4	31.1	30.10	33.30	35.27	38.78	36.28	40.58
40	25.7	27.8	26.22	29.65	30.85	34.34	31.73	35.91
45	22.2	24.4	22.43	25.91	26.52	29.95	27.28	31.31
50	18.8	20.8	18.85	22.15	22.41	25.70	23.00	26.85
55	15.7	17.4	15.55	18.54	18.54	21.61	18.94	22.54
60	12.8	14.2	12.55	15.07	14.97	17.72	15.20	18.42
65	10.2	11.4	9.89	11.88	11.82	14.13	11.88	14.56
70	8.0	8.8	7.62	9.04	9.13	10.95	8.99	11.09
75	6.2	6.7	5.72	6.62	6.97	8.28	6.63	8.11
80	4.8	5.1	4.20	4.67	5.25	6.12	4.81	5.80
85	3.7	3.9	3.03	3.17	3.90	4.42	3.51	4.19
90	2.6	2.7	2.14	2.09	2.87	3.12	2.56	2.96
95	1.8	1.8	1.51	1.35	2.10	2.16	1.85	2.10

年　齢	昭和50年（第14回生命表）		昭和60年（第16回生命表）		平成７年（第18回生命表）		平成16年（簡易生命表）	
	男	女	男	女	男	女	男	女
0歳	**71.73**	**76.89**	**74.78**	**80.48**	**76.38**	**82.85**	**78.64**	**85.59**
5	67.80	72.78	70.39	76.03	71.87	78.29	73.96	80.88
10	62.94	67.87	65.47	71.08	66.94	73.34	69.00	75.92
15	58.03	62.94	60.54	66.13	62.00	68.39	64.04	70.94
20	53.27	58.04	55.74	61.20	57.16	63.46	59.15	66.01
25	48.54	53.19	50.97	56.30	52.37	58.56	54.32	61.09
30	43.78	48.35	46.16	51.41	47.55	53.65	49.49	56.18
35	39.05	43.53	41.36	46.54	42.74	48.77	44.68	51.29
40	34.41	38.76	36.63	41.72	37.96	43.91	39.93	46.44
45	29.92	34.06	32.01	36.96	33.28	39.12	35.25	41.63
50	25.56	29.46	27.56	32.28	28.75	34.43	30.70	36.90
55	21.35	25.00	23.36	27.71	24.41	29.82	26.33	32.27
60	17.38	20.68	19.34	23.24	20.28	25.31	22.17	27.74
65	13.72	16.56	15.52	18.94	16.48	20.94	18.21	23.28
70	10.53	12.78	12.00	14.89	12.97	16.76	14.51	18.98
75	7.85	9.47	8.93	11.19	9.81	12.88	11.23	14.93
80	5.70	6.76	6.51	8.07	7.13	9.47	8.39	11.23
85	4.14	4.79	4.64	5.60	5.05	6.67	6.07	8.10
90	3.05	3.39	3.28	3.82	3.58	4.64	4.36	5.69
95	2.29	2.49	2.29	2.55	2.60	3.33	3.21	4.02

資料：日本統計年鑑

D－16 母の年齢階級別出生数・出生率

	年次	母の年齢階級									
		総数	15歳未満	15～19	20～24	25～29	30～34	35～39	40～44	45歳以上	不詳
出生数 全国	平成7年	1,187,064	37	16,075	193,514	492,714	371,773	100,053	12,472	414	12
	8	1,206,555	19	15,602	190,520	504,575	377,274	105,630	12,526	397	12
	9	1,191,665	36	16,598	182,479	496,477	374,819	107,993	12,829	410	24
	10	1,203,147	34	17,467	177,195	492,692	388,294	113,728	13,255	462	20
	11	1,177,669	48	18,205	166,136	476,115	386,639	116,443	13,629	432	22
	12	1,190,547	43	19,729	161,361	470,833	396,901	126,409	14,848	402	21
	13	1,170,662	45	20,920	157,077	450,013	399,808	127,336	15,047	402	14
	14	1,153,855	52	21,349	152,493	425,817	406,482	131,040	16,200	406	16
	15	1.123.610	49	19,532	142,068	395,975	408,585	139,489	17,478	421	13
	16	1,110,721	45	18,546	136,486	370,220	415,903	150,222	18,790	499	10
豊田市	平成11年	4,238	－	82	590	1,943	1,351	253	19	－	－
	12	4,259	－	69	586	1,927	1,354	288	35	－	－
	13	4,093	－	77	573	1,731	1,401	284	27	－	－
	14	4,004	－	74	551	1,646	1,391	314	27	1	－
	15	4,002	－	74	535	1,549	1,443	361	40	－	－
	16	3,967	1	67	524	1,451	1,485	400	39	－	－
	17	4,069	－	62	510	1,417	1,546	491	42	1	－
出生率 全国	平成7年	38.8	－	3.9	40.4	116.1	94.5	26.2	2.8	0.1	－
	8	39.4	－	3.9	40.2	112.2	97.4	27.9	3.0	0.1	－
	9	39.4	－	4.3	39.5	108.4	93.8	28.4	3.2	0.1	－
	10	40.4	－	4.6	39.8	105.0	94.8	29.7	3.4	0.1	－
	11	40.1	－	4.9	38.9	99.9	92.2	30.3	3.5	0.1	－
	12	41.3	－	5.4	39.9	99.5	93.5	32.1	3.9	0.1	－
	13	41.1	－	5.9	40.1	96.2	88.8	32.8	4.0	0.1	－
	14	40.9	－	6.2	40.1	93.8	88.6	32.7	4.2	0.1	－
	15	40.1	－	5.8	38.2	90.7	87.1	33.9	4.6	0.1	－
	16	40.0	－	5.7	37.4	88.5	87.5	35.7	4.9	0.1	－
豊田市	平成11年	50.4	－	7.5	45.0	127.0	112.7	25.6	1.9	－	－
	12	51.5	－	6.5	45.9	126.3	110.2	28.7	3.5	－	－
	13	50.0	－	7.4	46.6	116.3	105.7	28.5	2.7	－	－
	14	49.4	－	7.2	46.2	114.7	101.1	30.2	2.8	0.1	－
	15	49.8	－	7.4	46.4	113.3	101.5	33.1	4.1	－	－
	16	49.7	－	7.0	45.7	112.2	101.9	34.8	4.0	－	－
	17	45.7	－	5.7	41.6	103.6	97.1	36.8	3.6	0.1	－

注：出生率の総数は15～49歳の日本人女子人口1,000人あたりの割合。　資料：日本統計年鑑・愛知県衛生年報
ただし、豊田市の平成10年以前は日本に在住する外国人を含む女子人口を分母としている。
：平成16年以前は、旧豊田市域の数値である。

D－17 標準化人口動態率・女子の人口再生産率（全国）

年次	標準化人口動態率(0／00)（注 1）			女子の人口再生産率 （2）		
	出生率	死亡率	自然増加率	合計特殊出生率（3）	総再生産率（4）	純再生産率（5）
平成 6年	10.42	2.53	7.89	1.50	0.73	0.72
7	9.90	2.57	7.33	1.42	0.69	0.69
8	9.89	2.41	7.48	1.43	0.69	0.69
9	9.65	2.36	7.29	1.39	0.68	0.67
10	9.63	2.36	7.27	1.38	0.67	0.67
11	9.35	2.36	7.00	1.34	0.65	0.65
12	9.51	2.35	7.16	1.36	0.66	0.65
13	9.29	2.16	7.13	1.33	0.65	0.64
14	9.21	2.11	7.10	1.32	0.64	0.64
15	8.99	2.09	6.90	1.29	0.63	0.62
16	8.95	2.06	6.89	1.29	0.63	0.62

注：1）昭和5年全国人口を用いた標準化法（直接法）による。　資料：日本統計年鑑
2）国勢調査人口及びこれに基づく推計人口、人口動態調査による出生数及び生命表の生残数による。
3）女子１人が再生産年齢の期間に出生する平均の出生児数（男女の計）。
4）女子１人が再生産年齢の期間に出生する女児の平均出生児数。
5）総再生産率に生命表を適用した数。

D－18 年齢別死亡数・死亡率（全国）

年　齢	死　亡　数									
	平成７年		平成12年		平成14年		平成15年		平成16年	
	男	女	男	女	男	女	男	女	男	女
総数	501,276	420,763	525,903	435,750	535,305	447,074	551,746	463,205	557,097	471,505
0歳	2,808	2,246	2,107	1,723	1,903	1,594	1,787	1,577	1,716	1,406
1	444	379	330	269	291	239	242	214	271	212
2	278	187	200	149	178	148	148	139	165	110
3	225	172	160	105	116	97	115	98	123	96
4	174	127	136	90	96	84	110	88	102	80
5～ 9	752	483	438	300	410	320	370	293	380	227
10～14	716	468	493	251	386	258	377	285	364	225
15～19	2,413	949	1,721	676	1,540	651	1,460	672	1,297	631
20～24	3,640	1,447	2,875	1,160	2,467	1,001	2,319	965	2,265	976
25～29	3,203	1,393	3,271	1,546	3,053	1,366	3,186	1,395	2,832	1,325
30～34	3,297	1,832	3,749	1,847	3,848	1,934	4,072	1,950	4,050	1,919
35～39	4,413	2,426	4,621	2,425	4,574	2,381	4,752	2,447	4,842	2,563
40～44	8,236	4,578	6,840	3,639	6,765	3,345	7,034	3,352	6,747	3,322
45～49	15,616	8,520	13,141	6,595	11,372	5,642	11,227	5,347	10,746	5,352
50～54	21,905	11,041	24,103	11,740	24,892	11,713	23,609	10,913	21,028	10,279
55～59	30,491	14,241	31,848	14,144	30,084	13,343	31,535	13,790	31,818	14,662
60～64	47,188	21,122	42,214	18,466	40,492	18,175	41,343	18,116	42,772	18,807
65～69	59,828	29,261	60,962	28,096	58,221	27,068	57,644	26,465	55,800	25,697
70～74	60,927	41,516	76,413	40,115	77,488	39,489	78,884	39,951	77,929	39,185
75～79	68,504	56,924	73,947	57,053	83,891	57,052	89,520	57,942	94,090	58,074
80～84	77,924	79,839	73,533	73,527	73,270	74,467	76,401	77,728	80,607	79,831
85～89	56,495	77,868	62,730	86,250	64,874	87,266	66,350	90,218	65,091	89,719
90歳以上	31,255	63,651	39,447	85,485	44,536	99,338	48,661	109,158	51,513	116,697
不　詳	544	93	624	99	558	103	600	102	549	110

年　齢	死　亡　率　（人口1,000人につき）									
	平成７年		平成12年		平成14年		平成15年		平成16年	
	男	女	男	女	男	女	男	女	男	女
総数	8.2	6.6	8.6	6.8	8.7	6.9	9.0	7.2	9.0	7.3
0歳	4.6	3.9	3.4	3.0	3.2	2.8	3.1	2.9	3.0	2.6
1	0.7	0.7	0.6	0.5	0.5	0.4	0.4	0.4	0.5	0.4
2	0.5	0.3	0.3	0.3	0.3	0.3	0.2	0.2	0.3	0.2
3	0.4	0.3	0.3	0.2	0.2	0.2	0.2	0.2	0.2	0.2
4	0.3	0.2	0.2	0.2	0.2	0.1	0.2	0.2	0.2	0.1
5～ 9	0.2	0.2	0.1	0.1	0.1	0.1	0.1	0.1	0.1	0.1
10～14	0.2	0.1	0.1	0.1	0.1	0.1	0.1	0.1	0.1	0.1
15～19	0.6	0.2	0.5	0.2	0.4	0.2	0.4	0.2	0.4	0.2
20～24	0.7	0.3	0.7	0.3	0.6	0.3	0.6	0.3	0.6	0.3
25～29	0.7	0.3	0.7	0.3	0.7	0.3	0.7	0.3	0.6	0.3
30～34	0.8	0.5	0.9	0.4	0.8	0.4	0.8	0.4	0.8	0.4
35～39	1.1	0.6	1.1	0.6	1.1	0.6	1.1	0.6	1.1	0.6
40～44	1.8	1.0	1.8	1.0	1.8	0.9	1.8	0.9	1.7	0.9
45～49	3.0	1.6	3.0	1.5	2.8	1.4	2.9	1.4	2.8	1.4
50～54	5.0	2.5	4.6	2.3	4.7	2.2	4.8	2.2	4.6	2.2
55～59	7.8	3.5	7.5	3.2	7.1	3.1	7.0	3.0	6.7	3.0
60～64	13.1	5.5	11.3	4.6	10.4	4.4	10.3	4.3	10.3	4.2
65～69	20.0	8.6	18.2	7.5	16.7	7.0	16.5	6.8	16.1	6.7
70～74	31.5	15.1	28.7	12.4	27.5	11.7	27.3	11.6	26.5	11.2
75～79	54.6	28.1	45.6	22.7	43.7	20.9	43.6	20.5	43.5	19.9
80～84	94.8	54.3	80.5	43.3	74.9	39.9	73.9	39.4	71.7	38.1
85～89	156.5	100.7	131.6	81.8	126.7	76.4	127.4	76.9	124.2	75.4
90歳以上	267.3	195.7	223.7	163.1	212.1	154.5	215.3	155.5	209.4	151.9

資料：日本統計年鑑

Ｄ－19　年齢(5歳階級)別配偶関係（平成17年）

年齢別	総数								
	総数	未婚	既婚				不詳	総数	未婚
			計	有配偶	死別	離別			
15歳以上計	336,468	102,727	229,508	200,816	18,911	9,781	4,233	178,749	67,132
15～19	24,240	24,114	125	119	1	5	1	13,395	13,355
20～24	29,371	26,910	2,460	2,324	9	127	1	17,523	16,559
25～29	32,086	21,376	10,700	10,278	8	414	10	18,904	14,339
30～34	34,703	13,229	21,447	20,508	32	907	27	19,068	9,438
35～39	29,427	6,582	22,088	20,909	68	1,111	757	16,182	5,067
40～44	25,379	3,702	21,148	19,893	125	1,130	529	13,851	3,043
45～49	23,611	2,376	20,792	19,360	308	1,124	443	12,276	1,982
50～54	26,096	1,799	23,859	22,109	554	1,196	438	13,014	1,562
55～59	31,843	1,338	29,974	27,490	1,086	1,398	531	16,297	1,092
60～64	24,878	540	23,986	21,422	1,617	947	352	12,958	398
65～69	18,285	285	17,692	14,918	2,148	626	308	9,605	150
70～74	13,726	220	13,232	10,267	2,624	341	274	6,686	90
75～79	10,653	134	10,257	6,781	3,236	240	262	4,833	39
80～84	6,569	80	6,337	3,041	3,152	144	152	2,460	9
85歳以上	5,601	42	5,411	1,397	3,943	71	148	1,697	9

Ｄ－20　昼間人口・夜間人口

区分		昭和６０年			平成２年		
		総数	通勤者	通学者	総数	通勤者	通学者
Ａ 夜間人口	総数	308,103	152,375	…	331,786	174,576	…
	男	164,220	103,550	…	177,499	116,108	…
	女	143,883	48,825	…	154,287	58,468	…
Ｂ 流出人口	総数	32,115	25,822	6,293	40,521	31,079	9,442
	男	24,634	21,265	3,369	29,091	24,295	4,796
	女	7,481	4,557	2,924	11,430	6,784	4,646
Ｃ 流入人口	総数	44,463	37,293	7,170	56,114	47,171	8,943
	男	37,292	31,264	6,028	45,864	38,921	6,943
	女	7,171	6,029	1,142	10,250	8,250	2,000
Ｄ 流入超過人口	総数	12,348	11,471	877	15,593	16,092	△ 499
（Ｃ－Ｂ）	男	12,658	9,999	2,659	16,773	14,626	2,147
△は流出超過	女	△ 310	1,472	△ 1,782	△ 1,180	1,466	△ 2,646
Ｅ 昼間人口	総数	320,451	163,846	…	347,379	190,668	…
（Ａ＋Ｄ）	男	176,878	113,549	…	194,272	130,734	…
	女	143,573	50,297	…	153,107	59,934	…

注：平成12年までは旧豊田市域の数値である。
　：年齢不詳は含まれていない。
　：15歳未満の通勤者・通学者を含む。

平成17年10月1日現在

男					女						
既婚				不詳	総数	未婚	既婚				不詳
計	有配偶	死別	離別				計	有配偶	死別	離別	
108,766	100,804	3,659	4,303	2,851	157,719	35,595	120,742	100,012	15,252	5,478	1,382
40	35	1	4	-	10,845	10,759	85	84	-	1	1
964	926	6	32	-	11,848	10,351	1,496	1,398	3	95	1
4,564	4,411	2	151	1	13,182	7,037	6,136	5,867	6	263	9
9,619	9,291	9	319	11	15,635	3,791	11,828	11,217	23	588	16
10,551	10,054	18	479	564	13,245	1,515	11,537	10,855	50	632	193
10,429	9,873	37	519	379	11,528	659	10,719	10,020	88	611	150
9,953	9,352	77	524	341	11,335	394	10,839	10,008	231	600	102
11,129	10,408	134	587	323	13,082	237	12,730	11,701	420	609	115
14,838	13,884	258	696	367	15,546	246	15,136	13,606	828	702	164
12,326	11,487	385	454	234	11,920	142	11,660	9,935	1,232	493	118
9,256	8,491	481	284	199	8,680	135	8,436	6,427	1,667	342	109
6,436	5,749	549	138	160	7,040	130	6,796	4,518	2,075	203	114
4,648	3,942	639	67	146	5,820	95	5,609	2,839	2,597	173	116
2,375	1,883	459	33	76	4,109	71	3,962	1,158	2,693	111	76
1,638	1,018	604	16	50	3,904	33	3,773	379	3,339	55	98

資料：国勢調査

各年10月1日現在

平成７年			平成１２年			平成１７年		
総数	通勤者	通学者	総数	通勤者	通学者	総数	通勤者	通学者
340,876	185,434	…	350,847	189,313	54,109	408,700	218,366	56,107
180,047	119,595	…	185,001	120,627	28,368	216,079	138,582	29,402
160,829	65,839	…	165,846	68,686	25,741	192,621	79,784	26,705
46,846	37,789	9,057	46,295	38,950	7,345	46,455	38,863	7,592
32,538	28,119	4,419	31,762	28,198	3,564	31,849	28,194	3,655
14,308	9,670	4,638	14,533	10,752	3,781	14,606	10,669	3,937
62,553	51,987	10,566	70,746	61,028	9,718	83,007	74,114	8,893
49,698	41,947	7,751	56,298	49,311	6,987	66,886	60,449	6,437
12,855	10,040	2,815	14,448	11,717	2,731	16,121	13,665	2,456
15,707	14,198	1,509	24,451	22,078	2,373	36,552	35,251	1,301
17,160	13,828	3,332	24,536	21,113	3,423	35,037	32,255	2,782
△ 1,453	370	△ 1,823	△ 85	965	△ 1,050	1,515	2,996	△ 1,481
356,583	199,632	…	375,298	211,391	56,482	445,252	253,617	57,408
197,207	133,423	…	209,537	141,740	31,791	251,116	170,837	32,184
159,376	66,209	…	165,761	69,651	24,691	194,136	82,780	25,224

資料：国勢調査

Ｄ－２１　豊田市と全国の年齢構成比較(平成１７年)

年　　齢	豊　田　市			全　　国		
	計	男	女	計	男	女
０歳	1,007	514	493	827	422	405
1	1,021	530	490	854	437	418
2	1,018	520	497	873	447	426
3	1,042	544	498	900	461	439
4	1,023	542	482	912	467	444
０～４	5,111	2,651	2,461	4,366	2,234	2,132
5	1,080	550	530	926	475	451
6	1,071	560	511	923	473	450
7	1,032	530	502	934	478	456
8	1,019	526	493	930	476	455
9	1,004	506	498	926	474	452
５～９	5,206	2,672	2,534	4,640	2,377	2,263
１０	1,031	515	516	943	482	460
１１	1,039	532	507	943	483	460
１２	989	508	481	929	476	453
１３	992	512	480	946	485	461
１４	1,014	533	481	945	484	461
１０～１４	5,065	2,600	2,465	4,707	2,411	2,296
１５	1,057	561	496	966	495	471
１６	1,099	587	512	996	511	485
１７	1,111	595	517	1,028	528	500
１８	1,286	719	567	1,062	545	517
１９	1,447	855	593	1,088	560	528
１５～１９	6,001	3,317	2,685	5,141	2,640	2,501
２０	1,418	824	593	1,129	580	549
２１	1,503	894	608	1,152	590	562
２２	1,504	900	603	1,159	593	567
２３	1,473	864	609	1,150	584	566
２４	1,549	937	613	1,163	592	571
２０～２４	7,446	4,419	3,027	5,753	2,939	2,814
２５	1,684	1,016	667	1,211	615	595
２６	1,628	992	636	1,243	631	612
２７	1,615	939	676	1,295	656	639
２８	1,588	902	686	1,332	675	657
２９	1,633	925	708	1,399	709	690
２５～２９	8,147	4,774	3,374	6,481	3,286	3,194
３０	1,692	941	752	1,466	743	723
３１	1,787	980	808	1,544	782	762
３２	1,810	999	812	1,573	794	779
３３	1,748	946	802	1,543	781	763
３４	1,707	935	771	1,508	761	747
３０～３４	8,745	4,800	3,944	7,635	3,861	3,774
３５	1,591	871	720	1,466	740	725
３６	1,553	840	713	1,441	726	715
３７	1,566	865	702	1,414	712	701
３８	1,533	845	688	1,411	711	699
３９	1,171	643	529	1,106	556	550
３５～３９	7,415	4,063	3,352	6,837	3,446	3,391
４０	1,373	750	623	1,373	691	682
４１	1,288	724	565	1,286	648	638
４２	1,317	720	597	1,254	631	623
４３	1,210	650	560	1,213	610	604
４４	1,190	633	557	1,199	603	596
４０～４４	6,378	3,476	2,901	6,324	3,182	3,143

注：豊田市及び全国の総人口を100,000とした場合のそれぞれの構成比を示す。

平成17年10月1日現在

年　齢	豊田市 計	豊田市 男	豊田市 女	全国 計	全国 男	全国 女
４５	1,191	618	573	1,209	606	603
４６	1,219	650	568	1,234	618	615
４７	1,145	586	558	1,201	600	600
４８	1,130	579	551	1,171	586	585
４９	1,190	626	565	1,233	616	617
４５～４９	5,874	3,059	2,815	6,047	3,027	3,020
５０	1,216	631	585	1,277	639	638
５１	1,199	612	586	1,279	639	640
５２	1,268	623	644	1,362	678	684
５３	1,322	630	692	1,439	715	724
５４	1,451	730	721	1,529	760	769
５０～５４	6,455	3,226	3,229	6,885	3,431	3,454
５５	1,570	790	780	1,647	817	830
５６	1,762	911	851	1,808	896	911
５７	1,771	885	885	1,795	889	906
５８	1,619	838	782	1,707	845	862
５９	1,095	584	511	1,070	527	543
５５～５９	7,817	4,007	3,809	8,026	3,974	4,052
６０	1,143	584	559	1,151	562	589
６１	1,325	682	643	1,406	684	721
６２	1,209	632	577	1,366	665	701
６３	1,231	647	584	1,402	680	722
６４	1,193	633	560	1,363	660	703
６０～６４	6,100	3,178	2,923	6,688	3,252	3,436
６５	1,073	576	497	1,240	597	642
６６	859	443	416	1,077	517	560
６７	881	469	412	1,148	547	602
６８	851	449	402	1,177	559	618
６９	817	419	397	1,174	554	621
６５～６９	4,481	2,356	2,125	5,817	2,775	3,043
７０	739	354	384	1,119	522	597
７１	735	362	373	1,052	486	566
７２	653	311	342	1,046	478	567
７３	634	312	322	1,011	459	552
７４	592	292	300	967	433	533
７０～７４	3,353	1,632	1,721	5,195	2,379	2,816
７５	574	272	302	905	400	505
７６	541	258	284	869	379	490
７７	531	234	297	825	355	471
７８	483	211	272	777	328	450
７９	469	205	265	742	304	438
７５～７９	2,598	1,180	1,419	4,119	1,766	2,353
８０	409	171	238	672	265	407
８１	352	139	213	585	221	364
８２	322	113	209	523	181	342
８３	271	94	177	471	156	316
８４	251	86	165	419	134	285
８０～８４	1,605	604	1,002	2,671	957	1,714
８５～８９	882	286	596	1,447	434	1,013
９０～９４	380	103	277	658	165	493
９５～９９	94	23	71	165	32	133
１００歳以上	1	1	－	20	3	17
不　詳	835	535	299	378	228	149
構成比	100,000	52,964	47,036	100,000	48,799	51,201
平均年齢	39	38	41	43	42	45

資料:国勢調査

D－22 全市年齢別男女別人口

平成18年10月1日現在

年齢	計	男	女
総　数	414,839	216,909	197,930
0	4,080	2,090	1,990
1	4,297	2,152	2,145
2	4,385	2,265	2,120
3	4,315	2,203	2,112
4	4,408	2,294	2,114
0～4	21,485	11,004	10,481
5	4,320	2,291	2,029
6	4,451	2,282	2,169
7	4,447	2,329	2,118
8	4,343	2,246	2,097
9	4,280	2,199	2,081
5～9	21,841	11,347	10,494
10	4,206	2,132	2,074
11	4,351	2,174	2,177
12	4,360	2,243	2,117
13	4,161	2,119	2,042
14	4,178	2,162	2,016
10～14	21,256	10,830	10,426
15	4,247	2,238	2,009
16	4,407	2,311	2,096
17	4,427	2,288	2,139
18	4,990	2,738	2,252
19	5,602	3,110	2,492
15～19	23,673	12,685	10,988
20	5,577	3,068	2,509
21	5,720	3,144	2,576
22	6,172	3,496	2,676
23	6,441	3,753	2,688
24	6,573	3,798	2,775
20～24	30,483	17,259	13,224
25	6,842	4,079	2,763
26	7,220	4,266	2,954
27	6,921	4,096	2,825
28	6,768	3,811	2,957
29	6,683	3,701	2,982
25～29	34,434	19,953	14,481
30	6,843	3,804	3,039
31	6,943	3,766	3,177
32	7,498	3,997	3,501
33	7,602	4,135	3,467
34	7,400	3,970	3,430
30～34	36,286	19,672	16,614
35	7,120	3,846	3,274
36	6,720	3,636	3,084
37	6,419	3,435	2,984
38	6,492	3,544	2,948
39	6,348	3,477	2,871
35～39	33,099	17,938	15,161
40	4,821	2,625	2,196
41	5,662	3,057	2,605
42	5,303	2,952	2,351
43	5,397	2,896	2,501
44	5,001	2,643	2,358
40～44	26,184	14,173	12,011
45	4,863	2,559	2,304
46	4,888	2,501	2,387
47	5,019	2,650	2,369
48	4,707	2,386	2,321
49	4,648	2,345	2,303
45～49	24,125	12,441	11,684
50	4,878	2,552	2,326
51	5,021	2,609	2,412
52	4,984	2,536	2,448
53	5,257	2,609	2,648
54	5,484	2,603	2,881
50～54	25,624	12,909	12,715
55	5,967	3,014	2,953
56	6,453	3,239	3,214
57	7,314	3,797	3,517
58	7,315	3,649	3,666
59	6,672	3,452	3,220
55～59	33,721	17,151	16,570
60	4,498	2,383	2,115
61	4,708	2,391	2,317
62	5,415	2,794	2,621
63	4,924	2,538	2,386
64	5,007	2,622	2,385
60～64	24,552	12,728	11,824
65	4,901	2,593	2,308
66	4,366	2,315	2,051
67	3,499	1,802	1,697
68	3,591	1,909	1,682
69	3,431	1,800	1,631
65～69	19,788	10,419	9,369
70	3,326	1,699	1,627
71	2,972	1,432	1,540
72	2,956	1,431	1,525
73	2,621	1,226	1,395
74	2,549	1,223	1,326
70～74	14,424	7,011	7,413
75	2,384	1,140	1,244
76	2,310	1,067	1,243
77	2,130	986	1,144
78	2,141	920	1,221
79	1,901	802	1,099
75～79	10,866	4,915	5,951
80	1,857	805	1,052
81	1,566	648	918
82	1,372	526	846
83	1,260	423	837
84	1,061	355	706
80～84	7,116	2,757	4,359
85	983	324	659
86	929	314	615
87	643	186	457
88	650	186	464
89	543	158	385
85～89	3,748	1,168	2,580
90歳以上	2,134	549	1,585
65歳以上	58,076	26,819	31,257
平均年齢	38.95	37.97	40.03

D-23 地区別年齢別男女別人口　　[挙母地区]

平成18年10月1日現在

年齢	計	男	女
総　数	128,506	68,479	60,027
0	1,410	715	695
1	1,463	747	716
2	1,484	752	732
3	1,416	695	721
4	1,426	743	683
0～4	7,199	3,652	3,547
5	1,351	702	649
6	1,420	729	691
7	1,429	747	682
8	1,281	664	617
9	1,342	650	692
5～9	6,823	3,492	3,331
10	1,282	660	622
11	1,399	696	703
12	1,286	654	632
13	1,208	609	599
14	1,219	600	619
10～14	6,394	3,219	3,175
15	1,179	616	563
16	1,176	623	553
17	1,135	576	559
18	1,419	745	674
19	1,646	848	798
15～19	6,555	3,408	3,147
20	1,657	873	784
21	1,751	929	822
22	1,942	1,107	835
23	2,220	1,303	917
24	2,353	1,455	898
20～24	9,923	5,667	4,256
25	2,515	1,592	923
26	2,728	1,692	1,036
27	2,470	1,549	921
28	2,365	1,367	998
29	2,343	1,352	991
25～29	12,421	7,552	4,869
30	2,352	1,347	1,005
31	2,420	1,306	1,114
32	2,527	1,370	1,157
33	2,656	1,487	1,169
34	2,470	1,311	1,159
30～34	12,425	6,821	5,604
35	2,498	1,402	1,096
36	2,285	1,247	1,038
37	2,250	1,205	1,045
38	2,264	1,279	985
39	2,220	1,284	936
35～39	11,517	6,417	5,100
40	1,655	942	713
41	1,926	1,107	819
42	1,803	1,021	782
43	1,765	980	785
44	1,606	899	707
40～44	8,755	4,949	3,806

年齢	計	男	女
45	1,480	823	657
46	1,549	856	693
47	1,478	811	667
48	1,341	717	624
49	1,319	718	601
45～49	7,167	3,925	3,242
50	1,393	749	644
51	1,420	788	632
52	1,409	763	646
53	1,478	744	734
54	1,533	737	796
50～54	7,233	3,781	3,452
55	1,628	818	810
56	1,786	905	881
57	1,989	1,040	949
58	2,069	1,013	1,056
59	1,912	1,003	909
55～59	9,384	4,779	4,605
60	1,293	672	621
61	1,339	684	655
62	1,576	781	795
63	1,402	743	659
64	1,432	715	717
60～64	7,042	3,595	3,447
65	1,450	756	694
66	1,230	659	571
67	1,018	509	509
68	1,030	546	484
69	975	504	471
65～69	5,703	2,974	2,729
70	936	477	459
71	867	415	452
72	756	344	412
73	709	350	359
74	673	319	354
70～74	3,941	1,905	2,036
75	616	298	318
76	630	291	339
77	506	225	281
78	535	226	309
79	488	204	284
75～79	2,775	1,244	1,531
80	429	184	245
81	390	161	229
82	322	126	196
83	341	109	232
84	280	97	183
80～84	1,762	677	1,085
85	248	79	169
86	232	83	149
87	183	42	141
88	169	48	121
89	134	40	94
85～89	966	292	674
90歳以上	521	130	391
65歳以上	15,668	7,222	8,446
平均年齢	37.63	36.82	38.56

D-23 地区別年齢別男女別人口　　[高橋地区]

平成18年10月1日現在

年齢	計	男	女
総　数	55,775	27,927	27,848
0	534	287	247
1	590	291	299
2	547	274	273
3	588	320	268
4	581	294	287
0～4	2,840	1,466	1,374
5	589	317	272
6	609	303	306
7	600	320	280
8	619	331	288
9	578	298	280
5～9	2,995	1,569	1,426
10	568	285	283
11	590	304	286
12	644	315	329
13	576	284	292
14	588	289	299
10～14	2,966	1,477	1,489
15	627	306	321
16	648	324	324
17	707	363	344
18	691	341	350
19	707	348	359
15～19	3,380	1,682	1,698
20	722	357	365
21	763	391	372
22	763	393	370
23	791	404	387
24	841	439	402
20～24	3,880	1,984	1,896
25	768	382	386
26	780	420	360
27	784	429	355
28	875	437	438
29	826	414	412
25～29	4,033	2,082	1,951
30	875	456	419
31	899	467	432
32	986	488	498
33	978	506	472
34	928	468	460
30～34	4,666	2,385	2,281
35	875	459	416
36	831	451	380
37	780	407	373
38	789	400	389
39	739	363	376
35～39	4,014	2,080	1,934
40	622	322	300
41	692	356	336
42	625	343	282
43	721	369	352
44	643	309	334
40～44	3,303	1,699	1,604
45	638	300	338
46	660	296	364
47	733	340	393
48	697	319	378
49	699	325	374
45～49	3,427	1,580	1,847
50	781	383	398
51	798	405	393
52	813	386	427
53	811	385	426
54	830	388	442
50～54	4,033	1,947	2,086
55	910	463	447
56	1,014	483	531
57	1,142	574	568
58	1,099	558	541
59	964	484	480
55～59	5,129	2,562	2,567
60	629	330	299
61	704	372	332
62	846	449	397
63	729	345	384
64	733	368	365
60～64	3,641	1,864	1,777
65	754	398	356
66	666	366	300
67	533	298	235
68	566	299	267
69	519	283	236
65～69	3,038	1,644	1,394
70	446	239	207
71	394	187	207
72	417	208	209
73	309	155	154
74	307	162	145
70～74	1,873	951	922
75	285	137	148
76	243	101	142
77	240	112	128
78	250	107	143
79	182	70	112
75～79	1,200	527	673
80	197	87	110
81	159	61	98
82	162	57	105
83	122	32	90
84	109	33	76
80～84	749	270	479
85	107	30	77
86	95	31	64
87	68	17	51
88	73	19	54
89	61	13	48
85～89	404	110	294
90歳以上	204	48	156
65歳以上	7,468	3,550	3,918
平均年齢	39.19	38.56	39.82

D-23 地区別年齢別男女別人口　　[上郷地区]

平成18年10月1日現在

年齢	計	男	女
総　数	33,117	17,189	15,928
0	394	208	186
1	384	197	187
2	437	237	200
3	395	184	211
4	394	202	192
0～4	2,004	1,028	976
5	373	204	169
6	357	186	171
7	358	185	173
8	353	182	171
9	323	168	155
5～9	1,764	925	839
10	337	168	169
11	333	173	160
12	361	195	166
13	353	186	167
14	346	182	164
10～14	1,730	904	826
15	284	127	157
16	303	138	165
17	346	180	166
18	367	215	152
19	460	264	196
15～19	1,760	924	836
20	328	179	149
21	340	180	160
22	400	195	205
23	425	237	188
24	406	228	178
20～24	1,899	1,019	880
25	475	268	207
26	546	308	238
27	601	337	264
28	598	341	257
29	614	329	285
25～29	2,834	1,583	1,251
30	633	352	281
31	640	360	280
32	689	360	329
33	694	367	327
34	685	385	300
30～34	3,341	1,824	1,517
35	605	323	282
36	631	333	298
37	550	298	252
38	585	345	240
39	516	293	223
35～39	2,887	1,592	1,295
40	344	174	170
41	403	209	194
42	361	192	169
43	388	230	158
44	332	183	149
40～44	1,828	988	840
45	350	193	157
46	334	172	162
47	373	200	173
48	313	164	149
49	356	172	184
45～49	1,726	901	825
50	302	149	153
51	355	168	187
52	339	160	179
53	382	169	213
54	408	183	225
50～54	1,786	829	957
55	450	216	234
56	518	244	274
57	653	357	296
58	582	280	302
59	536	271	265
55～59	2,739	1,368	1,371
60	462	240	222
61	413	207	206
62	487	257	230
63	418	218	200
64	451	241	210
60～64	2,231	1,163	1,068
65	402	202	200
66	367	213	154
67	279	141	138
68	287	164	123
69	288	168	120
65～69	1,623	888	735
70	285	149	136
71	215	105	110
72	215	108	107
73	218	91	127
74	173	84	89
70～74	1,106	537	569
75	172	87	85
76	188	80	108
77	157	68	89
78	160	60	100
79	149	67	82
75～79	826	362	464
80	147	62	85
81	108	46	62
82	98	40	58
83	117	37	80
84	84	25	59
80～84	554	210	344
85	71	23	48
86	82	32	50
87	48	12	36
88	54	18	36
89	55	15	40
85～89	310	100	210
90歳以上	169	44	125
65歳以上	4,588	2,141	2,447
平均年齢	38.80	37.87	39.79

D-23 地区別年齢別男女別人口　　[高岡地区]

平成18年10月1日現在

年齢	計	男	女
総　数	77,723	42,395	35,328
0	875	445	430
1	860	420	440
2	861	439	422
3	861	436	425
4	816	439	377
0～4	4,273	2,179	2,094
5	866	472	394
6	831	420	411
7	810	414	396
8	829	420	409
9	793	409	384
5～9	4,129	2,135	1,994
10	739	393	346
11	756	368	388
12	725	382	343
13	736	350	386
14	683	365	318
10～14	3,639	1,858	1,781
15	790	461	329
16	846	480	366
17	727	406	321
18	970	597	373
19	1,182	812	370
15～19	4,515	2,756	1,759
20	1,170	746	424
21	1,150	707	443
22	1,285	809	476
23	1,360	883	477
24	1,343	829	514
20～24	6,308	3,974	2,334
25	1,456	929	527
26	1,517	927	590
27	1,525	937	588
28	1,406	845	561
29	1,326	774	552
25～29	7,230	4,412	2,818
30	1,372	790	582
31	1,352	750	602
32	1,539	846	693
33	1,493	831	662
34	1,552	879	673
30～34	7,308	4,096	3,212
35	1,439	781	658
36	1,313	729	584
37	1,222	704	518
38	1,237	705	532
39	1,186	656	530
35～39	6,397	3,575	2,822
40	908	530	378
41	1,056	581	475
42	949	551	398
43	910	509	401
44	857	467	390
40～44	4,680	2,638	2,042

年齢	計	男	女
45	835	452	383
46	835	440	395
47	836	454	382
48	800	412	388
49	809	402	407
45～49	4,115	2,160	1,955
50	846	453	393
51	873	427	446
52	880	430	450
53	964	466	498
54	1,020	468	552
50～54	4,583	2,244	2,339
55	1,106	550	556
56	1,230	642	588
57	1,441	759	682
58	1,391	703	688
59	1,331	689	642
55～59	6,499	3,343	3,156
60	896	494	402
61	920	476	444
62	983	513	470
63	917	485	432
64	952	528	424
60～64	4,668	2,496	2,172
65	899	482	417
66	784	432	352
67	567	307	260
68	588	327	261
69	568	308	260
65～69	3,406	1,856	1,550
70	548	288	260
71	495	249	246
72	497	259	238
73	427	210	217
74	407	194	213
70～74	2,374	1,200	1,174
75	405	175	230
76	347	170	177
77	343	182	161
78	323	149	174
79	257	105	152
75～79	1,675	781	894
80	284	133	151
81	226	107	119
82	217	82	135
83	181	66	115
84	161	56	105
80～84	1,069	444	625
85	131	41	90
86	147	39	108
87	91	28	63
88	93	28	65
89	80	21	59
85～89	542	157	385
90歳以上	313	91	222
65歳以上	9,379	4,529	4,850
平均年齢	37.85	36.84	39.07

D-23 地区別年齢別男女別人口　　[猿投地区]

平成18年10月1日現在

年齢	計	男	女
総　数	63,770	32,897	30,873
0	548	275	273
1	618	321	297
2	644	333	311
3	596	306	290
4	680	339	341
0～4	3,086	1,574	1,512
5	614	322	292
6	665	338	327
7	609	328	281
8	625	303	322
9	611	314	297
5～9	3,124	1,605	1,519
10	595	283	312
11	605	283	322
12	618	332	286
13	574	298	276
14	572	310	262
10～14	2,964	1,506	1,458
15	589	306	283
16	603	296	307
17	670	344	326
18	755	397	358
19	855	470	385
15～19	3,472	1,813	1,659
20	952	529	423
21	997	578	419
22	1,092	642	450
23	1,021	596	425
24	1,039	564	475
20～24	5,101	2,909	2,192
25	1,059	601	458
26	1,129	648	481
27	1,040	590	450
28	1,015	558	457
29	1,061	561	500
25～29	5,304	2,958	2,346
30	1,050	577	473
31	1,042	569	473
32	1,145	613	532
33	1,117	609	508
34	1,078	594	484
30～34	5,432	2,962	2,470
35	1,053	586	467
36	984	556	428
37	899	469	430
38	891	466	425
39	872	455	417
35～39	4,699	2,532	2,167
40	648	342	306
41	764	416	348
42	765	425	340
43	700	343	357
44	728	375	353
40～44	3,605	1,901	1,704

年齢	計	男	女
45	736	366	370
46	679	322	357
47	741	381	360
48	734	346	388
49	723	337	386
45～49	3,613	1,752	1,861
50	745	371	374
51	784	368	416
52	780	384	396
53	871	437	434
54	892	396	496
50～54	4,072	1,956	2,116
55	1,015	507	508
56	1,042	513	529
57	1,207	572	635
58	1,262	595	667
59	1,199	596	603
55～59	5,725	2,783	2,942
60	804	422	382
61	853	413	440
62	970	526	444
63	874	472	402
64	862	485	377
60～64	4,363	2,318	2,045
65	822	451	371
66	758	389	369
67	590	309	281
68	611	338	273
69	544	278	266
65～69	3,325	1,765	1,560
70	511	279	232
71	467	232	235
72	480	235	245
73	415	188	227
74	398	198	200
70～74	2,271	1,132	1,139
75	340	176	164
76	339	168	171
77	341	155	186
78	320	144	176
79	301	130	171
75～79	1,641	773	868
80	296	107	189
81	235	94	141
82	225	87	138
83	186	65	121
84	153	51	102
80～84	1,095	404	691
85	152	58	94
86	136	44	92
87	94	37	57
88	93	21	72
89	88	24	64
85～89	563	184	379
90歳以上	315	70	245
65歳以上	9,210	4,328	4,882
平均年齢	39.77	38.80	40.81

D-23 地区別年齢別男女別人口　　[松平地区]

平成18年10月1日現在

年齢	計	男	女
総　数	10,525	5,313	5,212
0	75	33	42
1	74	32	42
2	101	57	44
3	100	63	37
4	116	58	58
0～4	466	243	223
5	108	62	46
6	125	67	58
7	166	81	85
8	136	76	60
9	135	78	57
5～9	670	364	306
１０	140	70	70
１１	132	67	65
１２	151	74	77
１３	131	79	52
１４	145	77	68
１０～１４	699	367	332
１５	162	94	68
１６	162	88	74
１７	162	76	86
１８	149	88	61
１９	141	69	72
１５～１９	776	415	361
２０	170	86	84
２１	158	77	81
２２	162	84	78
２３	121	71	50
２４	127	59	68
２０～２４	738	377	361
２５	104	61	43
２６	110	51	59
２７	116	59	57
２８	91	36	55
２９	95	48	47
２５～２９	516	255	261
３０	129	66	63
３１	99	51	48
３２	135	66	69
３３	149	72	77
３４	151	71	80
３０～３４	663	326	337
３５	136	62	74
３６	144	69	75
３７	170	79	91
３８	169	86	83
３９	172	95	77
３５～３９	791	391	400
４０	111	55	56
４１	150	71	79
４２	142	76	66
４３	158	73	85
４４	180	71	109
４０～４４	741	346	395
４５	155	79	76
４６	170	84	86
４７	160	94	66
４８	180	93	87
４９	178	90	88
４５～４９	843	440	403
５０	152	86	66
５１	156	92	64
５２	144	75	69
５３	134	68	66
５４	125	74	51
５０～５４	711	395	316
５５	156	84	72
５６	168	95	73
５７	145	71	74
５８	168	95	73
５９	139	80	59
５５～５９	776	425	351
６０	70	44	26
６１	98	48	50
６２	107	44	63
６３	98	41	57
６４	104	56	48
６０～６４	477	233	244
６５	113	60	53
６６	94	47	47
６７	70	42	28
６８	81	46	35
６９	86	45	41
６５～６９	444	240	204
７０	97	44	53
７１	85	36	49
７２	74	33	41
７３	66	32	34
７４	77	29	48
７０～７４	399	174	225
７５	85	40	45
７６	65	27	38
７７	90	48	42
７８	66	27	39
７９	76	36	40
７５～７９	382	178	204
８０	64	24	40
８１	53	23	30
８２	44	14	30
８３	33	11	22
８４	35	13	22
８０～８４	229	85	144
８５	36	10	26
８６	31	9	22
８７	22	8	14
８８	21	6	15
８９	14	6	8
８５～８９	124	39	85
９０歳以上	80	20	60
６５歳以上	1,658	736	922
平均年齢	39.36	38.31	40.43

D-23 地区別年齢別男女別人口　　[藤岡地区]

平成18年10月1日現在

年齢	計	男	女
総　数	19,489	9,980	9,509
0	142	75	67
1	187	83	104
2	170	98	72
3	217	124	93
4	233	126	107
0～4	949	506	443
5	256	128	128
6	274	143	131
7	282	148	134
8	288	158	130
9	284	171	113
5～9	1,384	748	636
10	314	175	139
11	290	153	137
12	309	155	154
13	305	160	145
14	318	174	144
10～14	1,536	817	719
15	332	171	161
16	349	183	166
17	337	159	178
18	307	170	137
19	293	139	154
15～19	1,618	822	796
20	295	168	127
21	264	129	135
22	250	144	106
23	243	139	104
24	202	97	105
20～24	1,254	677	577
25	211	115	96
26	190	107	83
27	184	95	89
28	187	102	85
29	211	123	88
25～29	983	542	441
30	218	114	104
31	243	124	119
32	251	125	126
33	272	138	134
34	324	160	164
30～34	1,308	661	647
35	304	135	169
36	297	133	164
37	331	166	165
38	327	151	176
39	374	199	175
35～39	1,633	784	849
40	299	141	158
41	382	182	200
42	358	187	171
43	392	196	196
44	334	176	158
40～44	1,765	882	883

年齢	計	男	女
45	337	179	158
46	345	178	167
47	340	185	155
48	290	156	134
49	255	145	110
45～49	1,567	843	724
50	305	176	129
51	255	140	115
52	265	141	124
53	210	114	96
54	273	140	133
50～54	1,308	711	597
55	268	141	127
56	263	134	129
57	269	153	116
58	265	129	136
59	215	116	99
55～59	1,280	673	607
60	137	77	60
61	140	76	64
62	164	86	78
63	180	98	82
64	166	85	81
60～64	787	422	365
65	137	77	60
66	147	63	84
67	130	65	65
68	123	52	71
69	97	44	53
65～69	634	301	333
70	136	59	77
71	98	44	54
72	112	52	60
73	92	37	55
74	119	64	55
70～74	557	256	301
75	92	49	43
76	106	42	64
77	72	34	38
78	71	28	43
79	79	30	49
75～79	420	183	237
80	79	34	45
81	77	25	52
82	50	20	30
83	41	6	35
84	36	8	28
80～84	283	93	190
85	32	9	23
86	35	11	24
87	20	7	13
88	26	5	21
89	22	4	18
85～89	135	36	99
90歳以上	88	23	65
65歳以上	2,117	892	1,225
平均年齢	36.40	35.42	37.43

D-23 地区別年齢別男女別人口　　[小原地区]

平成18年10月1日現在

年齢	計	男	女
総　数	4,434	2,174	2,260
0	15	5	10
1	15	6	9
2	24	8	16
3	24	16	8
4	28	18	10
0～4	106	53	53
5	32	13	19
6	29	21	8
7	34	15	19
8	34	22	12
9	37	21	16
5～9	166	92	74
１０	32	14	18
１１	43	19	24
１２	49	24	25
１３	40	15	25
１４	53	29	24
１０～１４	217	101	116
１５	34	17	17
１６	47	30	17
１７	60	33	27
１８	51	31	20
１９	58	29	29
１５～１９	250	140	110
２０	50	22	28
２１	45	29	16
２２	54	24	30
２３	40	13	27
２４	43	25	18
２０～２４	232	113	119
２５	48	29	19
２６	54	30	24
２７	26	15	11
２８	42	23	19
２９	40	21	19
２５～２９	210	118	92
３０	32	16	16
３１	41	21	20
３２	42	30	12
３３	45	22	23
３４	32	15	17
３０～３４	192	104	88
３５	44	20	24
３６	40	25	15
３７	42	24	18
３８	35	20	15
３９	48	21	27
３５～３９	209	110	99
４０	36	19	17
４１	55	24	31
４２	49	26	23
４３	48	25	23
４４	62	26	36
４０～４４	250	120	130

年齢	計	男	女
４５	64	33	31
４６	63	26	37
４７	62	34	28
４８	57	24	33
４９	50	30	20
４５～４９	296	147	149
５０	58	25	33
５１	73	49	24
５２	58	29	29
５３	68	36	32
５４	67	37	30
５０～５４	324	176	148
５５	57	36	21
５６	73	41	32
５７	91	47	44
５８	70	42	28
５９	66	33	33
５５～５９	357	199	158
６０	43	23	20
６１	38	17	21
６２	49	24	25
６３	61	33	28
６４	48	25	23
６０～６４	239	122	117
６５	53	22	31
６６	52	18	34
６７	55	24	31
６８	48	21	27
６９	54	29	25
６５～６９	262	114	148
７０	67	28	39
７１	45	25	20
７２	57	27	30
７３	68	24	44
７４	57	28	29
７０～７４	294	132	162
７５	75	35	40
７６	57	29	28
７７	65	24	41
７８	71	26	45
７９	72	37	35
７５～７９	340	151	189
８０	65	33	32
８１	72	31	41
８２	47	18	29
８３	44	15	29
８４	44	13	31
８０～８４	272	110	162
８５	41	12	29
８６	28	13	15
８７	22	5	17
８８	21	7	14
８９	25	8	17
８５～８９	137	45	92
９０歳以上	81	27	54
６５歳以上	1,386	579	807
平均年齢	48.72	46.76	50.60

D-23 地区別年齢別男女別人口　　[足助地区]

平成18年10月1日現在

年齢	計	男	女
総　数	9,442	4,650	4,792
0	38	25	13
1	49	24	25
2	41	26	15
3	51	27	24
4	71	35	36
0～4	250	137	113
5	51	25	26
6	68	37	31
7	74	42	32
8	80	43	37
9	71	37	34
5～9	344	184	160
10	86	30	56
11	76	40	36
12	76	40	36
13	100	63	37
14	87	49	38
10～14	425	222	203
15	98	55	43
16	114	61	53
17	129	68	61
18	106	64	42
19	107	57	50
15～19	554	305	249
20	107	49	58
21	121	61	60
22	102	47	55
23	95	45	50
24	95	41	54
20～24	520	243	277
25	96	54	42
26	82	42	40
27	81	39	42
28	96	54	42
29	79	44	35
25～29	434	233	201
30	86	45	41
31	92	53	39
32	79	45	34
33	83	40	43
34	77	36	41
30～34	417	219	198
35	68	36	32
36	89	41	48
37	67	30	37
38	90	41	49
39	98	53	45
35～39	412	201	211
40	64	34	30
41	99	51	48
42	100	50	50
43	123	72	51
44	90	48	42
40～44	476	255	221

年齢	計	男	女
45	107	51	56
46	102	42	60
47	125	64	61
48	129	62	67
49	121	63	58
45～49	584	282	302
50	126	76	50
51	134	63	71
52	138	86	52
53	164	91	73
54	151	68	83
50～54	713	384	329
55	167	89	78
56	169	86	83
57	181	110	71
58	196	112	84
59	147	91	56
55～59	860	488	372
60	80	37	43
61	99	50	49
62	89	53	36
63	113	46	67
64	109	52	57
60～64	490	238	252
65	119	54	65
66	133	62	71
67	111	45	66
68	128	55	73
69	133	56	77
65～69	624	272	352
70	146	68	78
71	149	73	76
72	147	74	73
73	135	62	73
74	159	72	87
70～74	736	349	387
75	146	67	79
76	148	77	71
77	132	48	84
78	147	72	75
79	131	50	81
75～79	704	314	390
80	119	51	68
81	100	38	62
82	82	35	47
83	75	30	45
84	70	22	48
80～84	446	176	270
85	82	27	55
86	71	25	46
87	44	15	29
88	44	19	25
89	38	13	25
85～89	279	99	180
90歳以上	174	49	125
65歳以上	2,963	1,259	1,704
平均年齢	48.64	46.71	50.51

D-23 地区別年齢別男女別人口　　[下山地区]

平成18年10月1日現在

年齢	計	男	女
総　数	5,521	2,750	2,771
0	28	10	18
1	29	16	13
2	43	25	18
3	39	20	19
4	26	17	9
0～4	165	88	77
5	45	28	17
6	36	20	16
7	46	26	20
8	59	29	30
9	65	27	38
5～9	251	130	121
10	69	34	35
11	80	43	37
12	74	40	34
13	79	39	40
14	99	56	43
10～14	401	212	189
15	90	47	43
16	93	54	39
17	94	53	41
18	93	51	42
19	84	41	43
15～19	454	246	208
20	72	34	38
21	74	38	36
22	58	26	32
23	47	26	21
24	52	21	31
20～24	303	145	158
25	49	24	25
26	38	16	22
27	38	22	16
28	48	20	28
29	26	12	14
25～29	199	94	105
30	48	19	29
31	48	29	19
32	53	25	28
33	61	35	26
34	57	24	33
30～34	267	132	135
35	51	22	29
36	54	26	28
37	60	28	32
38	66	31	35
39	77	33	44
35～39	308	140	168
40	82	40	42
41	85	35	50
42	105	57	48
43	128	71	57
44	103	58	45
40～44	503	261	242

年齢	計	男	女
45	86	43	43
46	80	51	29
47	89	44	45
48	83	46	37
49	65	32	33
45～49	403	216	187
50	85	41	44
51	79	48	31
52	64	38	26
53	85	53	32
54	73	43	30
50～54	386	223	163
55	82	41	41
56	64	31	33
57	83	51	32
58	92	56	36
59	54	32	22
55～59	375	211	164
60	27	13	14
61	36	16	20
62	50	22	28
63	46	20	26
64	55	21	34
60～64	214	92	122
65	66	38	28
66	47	21	26
67	53	26	27
68	44	15	29
69	64	33	31
65～69	274	133	141
70	59	28	31
71	57	22	35
72	70	35	35
73	79	32	47
74	74	34	40
70～74	339	151	188
75	54	26	28
76	71	29	42
77	66	30	36
78	67	26	41
79	71	35	36
75～79	329	146	183
80	51	22	29
81	41	15	26
82	45	15	30
83	34	17	17
84	32	15	17
80～84	203	84	119
85	20	6	14
86	21	10	11
87	17	5	12
88	21	5	16
89	11	6	5
85～89	90	32	58
90歳以上	57	14	43
65歳以上	1,292	560	732
平均年齢	43.37	42.00	44.73

D-23 地区別年齢別男女別人口　　[旭地区]

平成18年10月1日現在

年齢	計	男	女
総　数	3,473	1,682	1,791
0	10	6	4
1	13	9	4
2	17	7	10
3	14	5	9
4	21	12	9
0～4	75	39	36
5	15	5	10
6	13	5	8
7	29	17	12
8	19	11	8
9	21	13	8
5～9	97	51	46
10	29	17	12
11	29	20	9
12	32	14	18
13	31	20	11
14	27	11	16
10～14	148	82	66
15	31	18	13
16	33	20	13
17	27	13	14
18	44	24	20
19	25	14	11
15～19	160	89	71
20	30	14	16
21	26	11	15
22	32	11	21
23	42	21	21
24	41	28	13
20～24	171	85	86
25	32	13	19
26	24	12	12
27	32	12	20
28	25	15	10
29	31	15	16
25～29	144	67	77
30	24	13	11
31	42	19	23
32	26	13	13
33	34	19	15
34	29	15	14
30～34	155	79	76
35	29	13	16
36	26	14	12
37	26	14	12
38	27	15	12
39	25	13	12
35～39	133	69	64
40	35	13	22
41	21	10	11
42	19	11	8
43	38	16	22
44	25	14	11
40～44	138	64	74

年齢	計	男	女
45	26	16	10
46	40	18	22
47	51	25	26
48	45	27	18
49	28	12	16
45～49	190	98	92
50	35	20	15
51	50	36	14
52	46	16	30
53	43	24	19
54	56	31	25
50～54	230	127	103
55	68	36	32
56	57	27	30
57	64	33	31
58	67	42	25
59	67	32	35
55～59	323	170	153
60	30	19	11
61	36	18	18
62	54	22	32
63	41	18	23
64	54	27	27
60～64	215	104	111
65	48	30	18
66	45	21	24
67	46	15	31
68	48	26	22
69	53	30	23
65～69	240	122	118
70	60	26	34
71	44	20	24
72	69	27	42
73	64	30	34
74	51	18	33
70～74	288	121	167
75	65	30	35
76	61	28	33
77	50	28	22
78	76	30	46
79	53	23	30
75～79	305	139	166
80	69	30	39
81	59	29	30
82	48	12	36
83	56	23	33
84	36	16	20
80～84	268	110	158
85	37	19	18
86	31	10	21
87	19	4	15
88	20	6	14
89	9	6	3
85～89	116	45	71
90歳以上	77	21	56
65歳以上	1,294	558	736
平均年齢	52.08	50.06	53.97

D-23 地区別年齢別男女別人口　　[稲武地区]

平成18年10月1日現在

年齢	計	男	女
総　数	3,064	1,473	1,591
0	11	6	5
1	15	6	9
2	16	9	7
3	14	7	7
4	16	11	5
0～4	72	39	33
5	20	13	7
6	24	13	11
7	10	6	4
8	20	7	13
9	20	13	7
5～9	94	52	42
10	15	3	12
11	18	8	10
12	35	18	17
13	28	16	12
14	41	20	21
10～14	137	65	72
15	31	20	11
16	33	14	19
17	33	17	16
18	38	15	23
19	44	19	25
15～19	179	85	94
20	24	11	13
21	31	14	17
22	32	14	18
23	36	15	21
24	31	12	19
20～24	154	66	88
25	29	11	18
26	22	13	9
27	24	12	12
28	20	13	7
29	31	8	23
25～29	126	57	69
30	24	9	15
31	25	17	8
32	26	16	10
33	20	9	11
34	17	12	5
30～34	112	63	49
35	18	7	11
36	26	12	14
37	22	11	11
38	12	5	7
39	21	12	9
35～39	99	47	52
40	17	13	4
41	29	15	14
42	27	13	14
43	26	12	14
44	41	17	24
40～44	140	70	70
45	49	24	25
46	31	16	15
47	31	18	13
48	38	20	18
49	45	19	26
45～49	194	97	97
50	50	23	27
51	44	25	19
52	48	28	20
53	47	22	25
54	56	38	18
50～54	245	136	109
55	60	33	27
56	69	38	31
57	49	30	19
58	54	24	30
59	42	25	17
55～59	274	150	124
60	27	12	15
61	32	14	18
62	40	17	23
63	45	19	26
64	41	19	22
60～64	185	81	104
65	38	23	15
66	43	24	19
67	47	21	26
68	37	20	17
69	50	22	28
65～69	215	110	105
70	35	14	21
71	56	24	32
72	62	29	33
73	39	15	24
74	54	21	33
70～74	246	103	143
75	49	20	29
76	55	25	30
77	68	32	36
78	55	25	30
79	42	15	27
75～79	269	117	152
80	57	38	19
81	46	18	28
82	32	20	12
83	30	12	18
84	21	6	15
80～84	186	94	92
85	26	10	16
86	20	7	13
87	15	6	9
88	15	4	11
89	6	2	4
85～89	82	29	53
90歳以上	55	12	43
65歳以上	1,053	465	588
平均年齢	50.50	49.33	51.58

D－24 年齢階級別人口年次比較表（全市）

各年10月1日現在

	年齢	昭和50年	55	60	平成2年	7	12	17	（参考）旧豊田市
総数	総数	248,774	281,608	308,111	332,336	341,079	351,101	412,141	368,025
	0～4歳	31,285	27,526	23,441	21,145	19,529	20,086	21,065	19,347
	5～9	21,804	30,450	26,128	22,356	19,389	18,222	21,456	18,978
	10～14	14,907	22,046	29,785	25,645	21,760	19,046	20,874	17,865
	15～19	20,166	20,491	27,091	34,099	28,153	24,642	24,734	21,788
	20～24	27,047	24,464	27,402	32,999	37,036	30,298	30,689	28,601
	25～29	33,761	26,964	24,727	27,665	31,638	35,376	33,579	31,745
	30～34	25,789	32,791	25,601	23,406	24,491	29,109	36,040	33,659
	35～39	18,147	25,475	31,487	25,026	21,600	23,338	30,561	27,824
	40～44	13,814	18,205	24,932	31,378	24,324	21,313	26,285	22,952
	45～49	11,229	13,859	17,967	25,029	30,726	24,039	24,211	21,072
	50～54	7,949	11,199	13,622	17,889	24,498	29,958	26,603	23,402
	55～59	6,412	7,901	10,991	13,422	17,482	23,769	32,216	29,195
	60～64	5,724	6,352	7,715	10,559	12,878	16,855	25,141	22,900
	65～69	4,253	5,438	6,085	7,376	10,110	12,140	18,468	16,182
	70～74	3,103	3,905	5,079	5,620	6,900	9,335	13,819	11,339
	75～79	1,948	2,504	3,300	4,308	4,935	6,116	10,709	8,350
	80以上	1,419	1,929	2,750	3,864	5,427	7,205	15,691	9,414
男	総数	135,167	150,018	164,226	177,926	180,216	185,197	218,286	196,333
	0～4歳	16,142	14,113	12,093	10,760	9,995	10,267	10,924	10,027
	5～9	11,259	15,749	13,384	11,521	9,870	9,319	11,012	9,683
	10～14	7,625	11,318	15,321	13,172	11,223	9,704	10,714	9,113
	15～19	13,041	12,135	15,701	19,014	15,276	13,656	13,670	12,143
	20～24	16,313	14,919	17,013	19,991	20,997	17,168	18,213	17,141
	25～29	18,630	14,264	14,048	16,459	18,384	19,851	19,675	18,717
	30～34	14,163	17,417	13,028	12,733	13,725	16,379	19,784	18,608
	35～39	10,253	13,802	16,402	12,750	11,305	12,918	16,746	15,422
	40～44	7,451	10,204	13,403	16,364	12,189	11,125	14,327	12,647
	45～49	6,033	7,395	10,037	13,524	15,876	11,988	12,608	10,981
	50～54	3,806	5,938	7,220	9,973	13,082	15,394	13,297	11,576
	55～59	2,944	3,745	5,719	7,047	9,655	12,566	16,516	14,877
	60～64	2,651	2,831	3,532	5,342	6,628	9,163	13,096	11,981
	65～69	1,999	2,472	2,633	3,271	4,977	6,120	9,710	8,669
	70～74	1,456	1,769	2,205	2,348	2,936	4,457	6,727	5,576
	75～79	851	1,119	1,398	1,778	1,956	2,483	4,862	3,799
	80以上	536	746	1,083	1,452	1,973	2,443	6,405	3,187
女	総数	113,607	131,590	143,885	154,410	160,863	165,904	193,855	171,692
	0～4歳	15,143	13,413	11,348	10,385	9,534	9,819	10,141	9,320
	5～9	10,545	14,701	12,744	10,835	9,519	8,903	10,444	9,295
	10～14	7,282	10,728	14,464	12,473	10,537	9,342	10,160	8,752
	15～19	7,125	8,356	11,390	15,085	12,877	10,986	11,064	9,645
	20～24	10,734	9,545	10,389	13,008	16,039	13,130	12,476	11,460
	25～29	15,131	12,700	10,679	11,206	13,254	15,525	13,904	13,028
	30～34	11,626	15,374	12,573	10,673	10,766	12,730	16,256	15,051
	35～39	7,894	11,673	15,085	12,276	10,295	10,420	13,815	12,402
	40～44	6,363	8,001	11,529	15,014	12,135	10,188	11,958	10,305
	45～49	5,196	6,464	7,930	11,505	14,850	12,051	11,603	10,091
	50～54	4,143	5,261	6,402	7,916	11,416	14,564	13,306	11,826
	55～59	3,468	4,156	5,272	6,375	7,827	11,203	15,700	14,318
	60～64	3,073	3,521	4,183	5,217	6,250	7,692	12,045	10,919
	65～69	2,254	2,966	3,452	4,105	5,133	6,020	8,758	7,513
	70～74	1,647	2,136	2,874	3,272	3,964	4,878	7,092	5,763
	75～79	1,097	1,385	1,902	2,530	2,979	3,633	5,847	4,551
	80以上	883	1,183	1,667	2,412	3,454	4,762	9,286	6,227

注：国勢調査人口による。総数に不詳を含む。
　：平成12年までは旧豊田市域の数値である。

E　町別・学区別の部

Ｅ－１　地区別町数・町コード

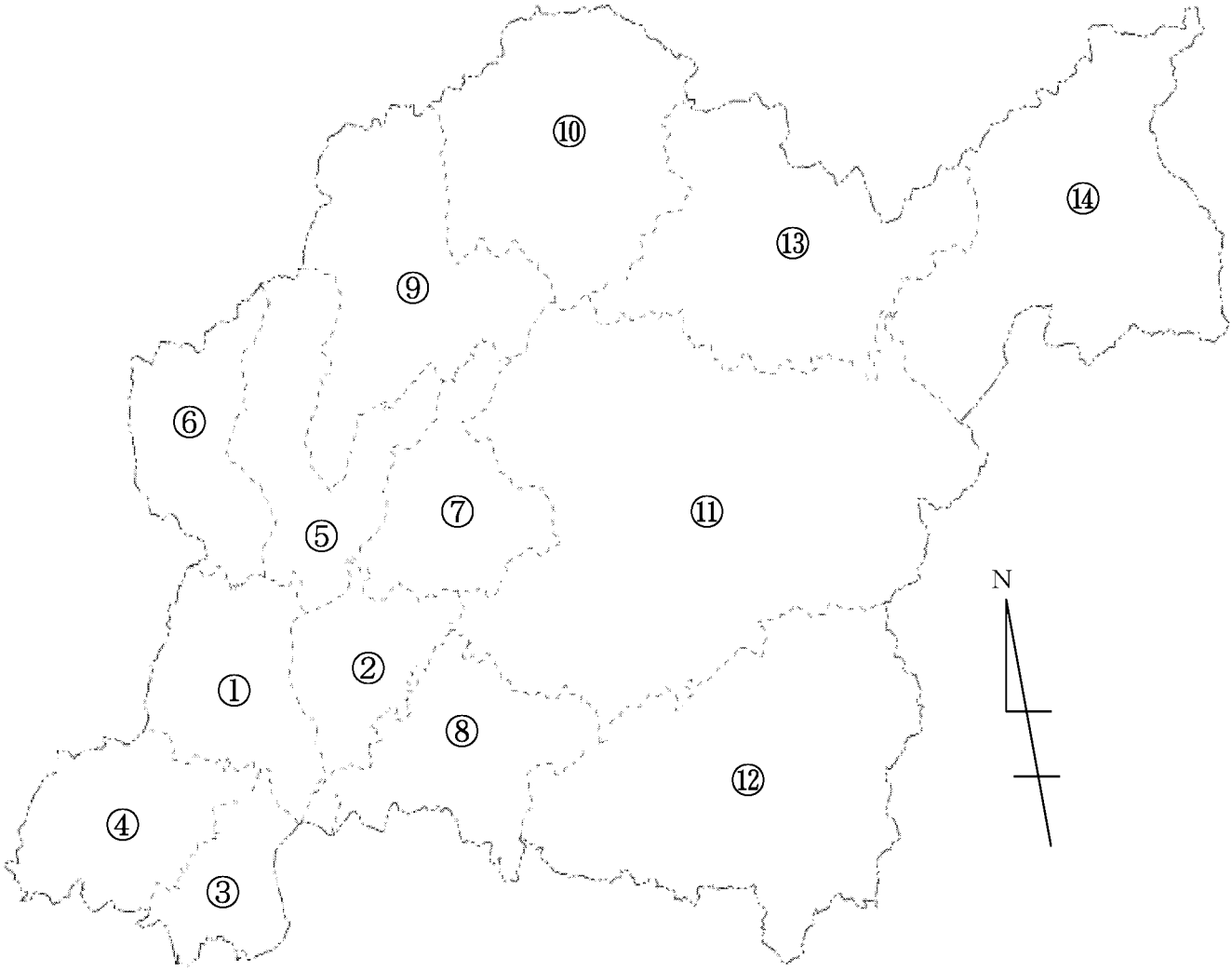

地区名	町数	町コード	
①挙母地区	103	1～135	ただし高橋地区に属するものを除く
②高橋地区	37	6～140	ただし挙母地区に属するものを除く
③上郷地区	16	200～215	
④高岡地区	31	300～330	
⑤猿投地区	19	400～418	
⑥保見地区	12	500～511	
⑦石野地区	24	600～623	
⑧松平地区	21	700～720	
⑨藤岡地区	19	450～468	
⑩小原地区	43	550～592	
⑪足助地区	79	800～878	平成１７年４月１日合併
⑫下山地区	22	750～771	
⑬旭地区	39	650～688	
⑭稲武地区	13	250～262	
	全 478 町		

Ｅ－２ 町別面積・人口・世帯数

平成18年10月1日現在

町コード	町名	面積(ha)	人口 計	人口 男	人口 女	世帯数	年齢階級別人口 0～14歳	割合	15～64歳	割合	65歳以上	割合	性比	平均世帯員	人口密度(人/km²)
	全市	91,847.2	414,839	216,909	197,930	155,883	62,544	15%	291,553	70%	60,742	15%	110	2.66	452
	豊田地区	29,011.0	369,416	194,200	175,216	141,903	56,025	15%	263,001	71%	50,390	14%	111	2.60	1,273
	挙母地区	3,926.1	128,506	68,479	60,027	53,862	19,843	15%	92,228	72%	16,435	13%	114	2.39	3,273
	高橋地区	2,921.3	55,775	27,927	27,848	19,389	8,500	15%	39,392	71%	7,883	14%	100	2.88	1,909
	上郷地区	2,185.2	33,117	17,189	15,928	11,740	5,326	16%	22,963	69%	4,828	15%	108	2.82	1,516
	高岡地区	3,914.2	77,723	42,395	35,328	30,475	11,700	15%	56,158	72%	9,865	13%	120	2.55	1,986
	猿投地区	11,704.8	63,770	32,897	30,873	23,397	8,906	14%	45,197	71%	9,667	15%	107	2.73	545
	松平地区	4,359.4	10,525	5,313	5,212	3,040	1,750	17%	7,063	67%	1,712	16%	102	3.46	241
	藤岡地区	6,558.2	19,489	9,980	9,509	5,748	3,715	19%	13,572	70%	2,202	11%	105	3.39	297
	小原地区	7,454.0	4,434	2,174	2,260	1,536	469	11%	2,549	57%	1,416	32%	96	2.89	59
	足助地区	19,327.0	9,442	4,650	4,792	2,840	979	10%	5,448	58%	3,015	32%	97	3.32	49
	下山地区	11,418.0	5,521	2,750	2,771	1,662	770	14%	3,430	62%	1,321	24%	99	3.32	48
	旭地区	8,216.0	3,473	1,682	1,791	1,102	302	9%	1,846	53%	1,325	38%	94	3.15	42
	稲武地区	9,863.0	3,064	1,473	1,591	1,092	284	9%	1,707	56%	1,073	35%	93	2.81	31
	挙母地区	3,926.1	128,506	68,479	60,027	53,862	19,843	15%	92,228	72%	16,435	13%	114	2.39	3,273
001	逢妻町	31.8	719	348	371	266	133	18%	471	66%	115	16%	94	2.70	2,261
002	秋葉町	86.9	2,113	1,101	1,012	731	314	15%	1,512	72%	287	14%	109	2.89	2,432
003	曙町	22.6	1,215	683	532	575	168	14%	919	76%	128	11%	128	2.11	5,376
004	朝日ケ丘	39.7	2,402	1,265	1,137	875	417	17%	1,623	68%	362	15%	111	2.75	6,050
005	朝日町	50.2	3,603	1,822	1,781	1,356	547	15%	2,416	67%	640	18%	102	2.66	7,177
009	今町	55.2	2,370	1,232	1,138	967	334	14%	1,673	71%	363	15%	108	2.45	4,293
012	梅坪町	49.6	3,283	1,732	1,551	1,403	621	19%	2,417	74%	245	7%	112	2.34	6,619
013	上挙母	16.0	728	382	346	273	109	15%	470	65%	149	20%	110	2.67	4,550
014	栄生町	35.5	564	293	271	187	114	20%	395	70%	55	10%	108	3.02	1,589
015	小川町	46.5	2,575	1,496	1,079	1,180	389	15%	1,895	74%	291	11%	139	2.18	5,538

注：「年齢計算」は平成19年4月1日現在

Ｅ－２ 町別面積・人口・世帯数（続き）

平成18年10月1日現在

町コード	町名	面積(ha)	人口 計	人口 男	人口 女	世帯数	年齢階級別人口 0～14歳	割合	15～64歳	割合	65歳以上	割合	性比	平均世帯員	人口密度(人/km²)
016	大池町	64.8	82	46	36	22	18	22%	54	66%	10	12%	128	3.73	127
018	落合町	9.8	10	6	4	6	－	－	6	60%	4	40%	150	1.67	102
019	柿本町	58.0	3,360	1,815	1,545	1,344	564	17%	2,507	75%	289	9%	117	2.50	5,793
020	金谷町	34.5	1,949	1,063	886	878	299	15%	1,366	70%	284	15%	120	2.22	5,649
022	河合町	49.8	1,684	850	834	584	361	21%	1,132	67%	191	11%	102	2.88	3,382
024	川端町	8.3	－	－	－	－	－	－	－	－	－	－	－	－	－
025	神田町	11.0	492	276	216	261	77	16%	379	77%	36	7%	128	1.89	4,473
026	喜多町	13.0	922	468	454	425	113	12%	647	70%	162	18%	103	2.17	7,092
027	京町	48.1	3,402	1,742	1,660	1,285	764	22%	2,367	70%	271	8%	105	2.65	7,073
029	久保町	9.7	833	446	387	397	115	14%	597	72%	121	15%	115	2.10	8,588
030	鴻ノ巣町	39.5	33	18	15	28	1	3%	30	91%	2	6%	120	1.18	84
031	小坂町	88.1	3,908	2,017	1,891	1,506	564	14%	2,721	70%	623	16%	107	2.59	4,436
032	小坂本町	51.2	2,393	1,290	1,103	1,103	387	16%	1,753	73%	253	11%	117	2.17	4,674
035	寿町	51.8	2,921	1,555	1,366	1,154	469	16%	2,128	73%	324	11%	114	2.53	5,639
036	挙母町	14.0	506	256	250	213	41	8%	336	66%	129	25%	102	2.38	3,614
037	衣ケ原	48.2	49	34	15	30	1	2%	40	82%	8	16%	227	1.63	102
038	栄町	32.1	2,147	1,108	1,039	912	303	14%	1,497	70%	347	16%	107	2.35	6,688
039	桜町	4.3	389	199	190	134	47	12%	234	60%	108	28%	105	2.90	9,047
040	三軒町	45.2	2,315	1,214	1,101	867	417	18%	1,672	72%	226	10%	110	2.67	5,122
041	汐見町	37.1	586	299	287	195	107	18%	404	69%	75	13%	104	3.01	1,580
044	清水町	48.4	1,169	609	560	428	169	14%	818	70%	182	16%	109	2.73	2,415
045	下市場町	41.8	1,783	973	810	737	269	15%	1,319	74%	195	11%	120	2.42	4,266
046	下林町	34.5	1,603	850	753	617	233	15%	1,165	73%	205	13%	113	2.60	4,646
047	樹木町	14.3	529	243	286	183	61	12%	329	62%	139	26%	85	2.89	3,699
048	昭和町	8.6	777	375	402	353	99	13%	526	68%	152	20%	93	2.20	9,035
049	白浜町	18.2	－	－	－	－	－	－	－	－	－	－	－	－	－

注：「年齢計算」は平成19年4月1日現在

Ｅ－２ 町別面積・人口・世帯数（続き）

平成18年10月1日現在

町コード	町名	面積(ha)	人口 計	人口 男	人口 女	世帯数	年齢階級別人口 0～14歳	割合	15～64歳	割合	65歳以上	割合	性比	平均世帯員	人口密度(人/km²)
050	新生町	44.6	759	441	318	339	125	16%	536	71%	98	13%	139	2.24	1,702
051	陣中町	27.3	1,553	927	626	840	163	10%	1,136	73%	254	16%	148	1.85	5,689
052	新町	20.5	1,408	704	704	502	264	19%	980	70%	164	12%	100	2.80	6,868
053	神明町	4.2	341	172	169	152	33	10%	235	69%	73	21%	102	2.24	8,119
054	水源町	58.4	3,179	1,593	1,586	1,144	484	15%	2,074	65%	621	20%	100	2.78	5,443
055	砂町	11.2	－	－	－	－	－	－	－	－	－	－	－	－	－
056	聖心町	44.9	2,807	1,936	871	1,612	344	12%	2,347	84%	116	4%	222	1.74	6,252
058	千足町	98.7	1,574	791	783	541	169	11%	1,100	70%	305	19%	101	2.91	1,595
059	太平町	44.1	111	48	63	64	5	5%	94	85%	12	11%	76	1.73	252
060	高崎町	53.8	464	233	231	163	83	18%	301	65%	80	17%	101	2.85	862
062	高原町	45.9	761	381	380	239	168	22%	529	70%	64	8%	100	3.18	1,658
063	竹生町	6.2	507	245	262	197	62	12%	320	63%	125	25%	94	2.57	8,177
064	田代町	49.4	260	145	115	105	47	18%	192	74%	21	8%	126	2.48	526
065	田中町	54.0	4,620	2,874	1,746	2,326	743	16%	3,602	78%	275	6%	165	1.99	8,556
066	田町	21.3	－	－	－	－	－	－	－	－	－	－	－	－	－
067	長興寺	53.5	886	453	433	283	114	13%	536	60%	236	27%	105	3.13	1,656
068	司町	23.7	929	523	406	389	158	17%	690	74%	81	9%	129	2.39	3,920
069	月見町	14.1	967	522	445	421	134	14%	674	70%	159	16%	117	2.30	6,858
070	土橋町	59.4	2,064	1,142	922	883	288	14%	1,523	74%	253	12%	124	2.34	3,475
071	貞宝町	96.3	19	10	9	6	－	－	11	58%	8	42%	111	3.17	20
073	天王町	31.2	434	213	221	141	50	12%	292	67%	92	21%	96	3.08	1,391
075	東新町	35.3	2,096	1,092	1,004	841	304	15%	1,557	74%	235	11%	109	2.49	5,938
077	常盤町	10.5	654	322	332	217	88	13%	432	66%	134	20%	97	3.01	6,229
078	十塚町	12.9	641	330	311	326	89	14%	506	79%	46	7%	106	1.97	4,969
079	トヨタ町	174.4	1,065	742	323	820	138	13%	926	87%	1	－	230	1.30	611
080	中島町	12.7	－	－	－	－	－	－	－	－	－	－	－	－	－

注：「年齢計算」は平成19年4月1日現在

Ｅ－２ 町別面積・人口・世帯数（続き）

平成18年10月1日現在

町コード	町名	面積(ha)	人口 計	人口 男	人口 女	世帯数	年齢階級別人口 0～14歳	割合	15～64歳	割合	65歳以上	割合	性比	平均世帯員	人口密度(人/km²)
081	錦町	8.8	245	149	96	127	45	18%	187	76%	13	5%	155	1.93	2,784
082	西新町	63.9	8	4	4	2	1	13%	5	63%	2	25%	100	4.00	13
083	西町	15.2	726	354	372	341	90	12%	497	68%	139	19%	95	2.13	4,776
084	西山町	48.8	841	422	419	288	173	21%	602	72%	66	8%	101	2.92	1,723
085	日南町	25.7	1,643	824	819	673	304	19%	1,195	73%	144	9%	101	2.44	6,393
088	白山町	53.5	629	322	307	226	80	13%	445	71%	104	17%	105	2.78	1,176
089	八幡町	8.1	51	25	26	18	8	16%	39	76%	4	8%	96	2.83	630
090	花丘町	40.6	57	24	33	16	8	14%	42	74%	7	12%	73	3.56	140
091	東梅坪町	48.2	2,426	1,235	1,191	1,074	436	18%	1,747	72%	243	10%	104	2.26	5,033
093	久岡町	45.5	579	309	270	206	92	16%	413	71%	74	13%	114	2.81	1,273
094	日之出町	17.4	1,476	864	612	744	210	14%	1,091	74%	175	12%	141	1.98	8,483
096	平芝町	44.7	2,775	1,445	1,330	1,093	481	17%	1,976	71%	318	11%	109	2.54	6,208
097	平山町	31.0	1,770	1,048	722	864	164	9%	1,315	74%	291	16%	145	2.05	5,710
099	広久手町	33.2	1,879	1,003	876	800	319	17%	1,385	74%	175	9%	114	2.35	5,660
100	広路町	7.7	80	40	40	35	18	23%	57	71%	5	6%	100	2.29	1,039
101	深田町	34.9	1,704	938	766	743	265	16%	1,216	71%	223	13%	122	2.29	4,883
103	平和町	49.1	2,040	961	1,079	876	366	18%	1,478	72%	196	10%	89	2.33	4,155
105	細谷町	45.4	259	149	110	113	17	7%	211	81%	31	12%	135	2.29	570
106	本新町	58.3	1,020	526	494	430	119	12%	660	65%	241	24%	106	2.37	1,750
107	本地町	70.3	1,527	792	735	519	237	16%	1,106	72%	184	12%	108	2.94	2,172
108	前田町	37.6	131	83	48	58	17	13%	101	77%	13	10%	173	2.26	348
109	前山町	32.7	2,473	1,275	1,198	997	495	20%	1,703	69%	275	11%	106	2.48	7,563
110	松ケ枝町	8.1	127	69	58	61	15	12%	101	80%	11	9%	119	2.08	1,568
111	丸根町	41.1	307	164	143	95	59	19%	217	71%	31	10%	115	3.23	747
112	丸山町	57.3	2,817	1,263	1,554	1,559	352	12%	2,170	77%	295	10%	81	1.81	4,916
113	瑞穂町	11.2	434	225	209	160	90	21%	317	73%	27	6%	108	2.71	3,875

注：「年齢計算」は平成19年4月1日現在

Ｅ－２ 町別面積・人口・世帯数（続き）

平成18年10月1日現在

町コード	町名	面積(ha)	人口 計	人口 男	人口 女	世帯数	年齢階級別人口 0～14歳	割合	15～64歳	割合	65歳以上	割合	性比	平均世帯員	人口密度(人/km²)
116	緑ケ丘	47.8	1,526	897	629	763	168	11%	1,137	75%	221	14%	143	2.00	3,192
117	宮上町	55.3	3,326	1,689	1,637	1,273	507	15%	2,378	71%	441	13%	103	2.61	6,014
118	宮口町	42.3	810	426	384	271	115	14%	526	65%	169	21%	111	2.99	1,915
119	美山町	43.5	1,564	841	723	690	222	14%	1,186	76%	156	10%	116	2.27	3,595
120	宮町	36.3	1,093	552	541	403	156	14%	746	68%	191	17%	102	2.71	3,011
122	御幸町	35.4	92	50	42	28	21	23%	68	74%	3	3%	119	3.29	260
124	明和町	46.5	3,697	1,923	1,774	1,388	529	14%	2,606	70%	562	15%	108	2.66	7,951
125	元城町	13.0	540	291	249	257	55	10%	387	72%	98	18%	117	2.10	4,154
126	元町	59.3	6	6	－	6	－	－	6	100%	－	－	600	1.00	10
127	元宮町	27.7	200	105	95	83	27	14%	154	77%	19	10%	111	2.41	722
131	山之手	61.4	4,346	2,306	2,040	1,818	658	15%	3,099	71%	589	14%	113	2.39	7,078
132	横山町	26.9	665	352	313	245	81	12%	510	77%	74	11%	112	2.71	2,472
133	竜宮町	13.5	－	－	－	－	－	－	－	－	－	－	－	－	－
134	若草町	35.6	395	208	187	160	86	22%	234	59%	75	19%	111	2.47	1,110
135	若宮町	16.5	709	375	334	333	79	11%	504	71%	126	18%	112	2.13	4,297
	高橋地区	2,921.3	55,775	27,927	27,848	19,389	8,500	15%	39,392	71%	7,883	14%	100	2.88	1,909
006	池田町	126.8	174	89	85	46	30	17%	99	57%	45	26%	105	3.78	137
007	市木町	216.4	5,067	2,614	2,453	1,614	986	19%	3,671	72%	410	8%	107	3.14	2,341
008	泉町	39.7	1,759	881	878	597	211	12%	1,321	75%	227	13%	100	2.95	4,431
010	岩滝町	157.5	772	391	381	247	98	13%	539	70%	135	17%	103	3.13	490
011	上野町	44.0	1,627	836	791	626	298	18%	1,163	71%	166	10%	106	2.60	3,698
017	大見町	109.0	230	109	121	73	15	7%	166	72%	49	21%	90	3.15	211
021	神池町	34.8	2,074	1,039	1,035	772	336	16%	1,365	66%	373	18%	100	2.69	5,960
023	川田町	46.6	6	3	3	3	－	－	5	83%	1	17%	100	2.00	13
028	京ケ峰	83.6	2,999	1,485	1,514	1,195	513	17%	2,019	67%	467	16%	98	2.51	3,587

注：「年齢計算」は平成19年4月1日現在

Ｅ－２ 町別面積・人口・世帯数（続き）

平成18年10月1日現在

町コード	町名	面積(ha)	人口 計	人口 男	人口 女	世帯数	年齢階級別人口 0～14歳	割合	15～64歳	割合	65歳以上	割合	性比	平均世帯員	人口密度(人/km²)
033	古瀬間町	263.2	1,670	862	808	532	144	9%	1,332	80%	194	12%	107	3.14	634
034	琴平町	96.0	30	15	15	10	4	13%	22	73%	4	13%	100	3.00	31
042	志賀町	121.6	3,294	1,644	1,650	1,140	420	13%	2,384	72%	490	15%	100	2.89	2,709
043	渋谷町	22.2	1,318	653	665	540	234	18%	917	70%	167	13%	98	2.44	5,937
057	千石町	41.4	40	19	21	16	6	15%	31	78%	3	8%	90	2.50	97
061	高橋町	21.1	675	332	343	232	84	12%	436	65%	155	23%	97	2.91	3,199
072	寺部町	42.7	1,135	570	565	382	172	15%	747	66%	216	19%	101	2.97	2,658
074	渡合町	44.7	206	106	100	66	17	8%	139	67%	50	24%	106	3.12	461
076	百々町	65.1	1,236	617	619	359	364	29%	734	59%	138	11%	100	3.44	1,899
086	野見町	70.2	843	398	445	288	125	15%	562	67%	156	19%	89	2.93	1,201
087	野見山町	64.4	2,570	1,278	1,292	1,032	321	12%	1,681	65%	568	22%	99	2.49	3,991
092	東山町	96.4	3,766	1,778	1,988	1,321	827	22%	2,354	63%	585	16%	89	2.85	3,907
095	平井町	53.6	481	248	233	144	71	15%	306	64%	104	22%	106	3.34	897
098	広川町	60.1	919	466	453	312	192	21%	642	70%	85	9%	103	2.95	1,529
102	扶桑町	73.7	600	315	285	181	108	18%	355	59%	137	23%	111	3.31	814
104	宝来町	17.3	1,066	536	530	358	113	11%	683	64%	270	25%	101	2.98	6,162
114	水間町	44.6	20	10	10	7	2	10%	11	55%	7	35%	100	2.86	45
115	御立町	60.0	612	300	312	180	89	15%	394	64%	129	21%	96	3.40	1,020
121	宮前町	45.8	20	7	13	6	2	10%	11	55%	7	35%	54	3.33	44
123	室町	54.3	433	222	211	157	53	12%	311	72%	69	16%	105	2.76	797
128	森町	40.9	244	115	129	72	38	16%	166	68%	40	16%	89	3.39	597
129	社町	1.0	－	－	－	－	－	－	－	－	－	－	－	－	－
130	矢並町	405.8	678	353	325	215	85	13%	454	67%	139	21%	109	3.15	167
136	高上	24.2	1,821	940	881	703	291	16%	1,267	70%	263	14%	107	2.59	7,525
137	美里	78.7	7,528	3,828	3,700	2,807	1,149	15%	5,505	73%	874	12%	103	2.68	9,565
138	双美町	9.0	764	390	374	266	106	14%	418	55%	240	31%	104	2.87	8,489

注：「年齢計算」は平成19年4月1日現在

Ｅ－２ 町別面積・人口・世帯数（続き）

平成18年10月1日現在

町コード	町名	面積(ha)	人口 計	人口 男	人口 女	世帯数	年齢階級別人口 0～14歳	割合	15～64歳	割合	65歳以上	割合	性比	平均世帯員	人口密度(人/km²)
139	美和町	15.9	1,664	773	891	736	300	18%	978	59%	386	23%	87	2.26	10,465
140	五ケ丘	129.0	7,434	3,705	3,729	2,154	696	9%	6,204	83%	534	7%	99	3.45	5,763
	上郷地区	2,185.2	33,117	17,189	15,928	11,740	5,326	16%	22,963	69%	4,828	15%	108	2.82	1,516
200	畝部西町	93.0	1,769	884	885	603	354	20%	1,125	64%	290	16%	100	2.93	1,902
201	畝部東町	235.9	2,352	1,178	1,174	692	352	15%	1,536	65%	464	20%	100	3.40	997
202	永覚町	113.5	1,150	610	540	367	191	17%	781	68%	178	15%	113	3.13	1,013
203	永覚新町	63.4	4,586	2,533	2,053	1,996	878	19%	3,307	72%	401	9%	123	2.30	7,233
204	鴛鴨町	265.3	4,077	2,128	1,949	1,353	584	14%	2,909	71%	584	14%	109	3.01	1,537
205	和会町	270.5	2,474	1,280	1,194	787	375	15%	1,655	67%	444	18%	107	3.14	915
206	上郷町	183.6	3,884	2,012	1,872	1,393	629	16%	2,723	70%	532	14%	107	2.79	2,115
207	幸町	86.9	695	360	335	227	110	16%	469	67%	116	17%	107	3.06	800
208	大成町	116.8	194	98	96	80	21	11%	137	71%	36	19%	102	2.43	166
209	渡刈町	191.5	1,608	806	802	526	219	14%	1,046	65%	343	21%	100	3.06	840
210	配津町	58.4	855	435	420	275	135	16%	564	66%	156	18%	104	3.11	1,464
211	広美町	77.3	624	329	295	190	86	14%	395	63%	143	23%	112	3.28	807
212	福受町	127.5	726	370	356	229	110	15%	513	71%	103	14%	104	3.17	569
213	豊栄町	117.5	4,157	2,159	1,998	1,719	649	16%	2,928	70%	580	14%	108	2.42	3,538
214	桝塚西町	108.0	3,366	1,709	1,657	1,131	546	16%	2,481	74%	339	10%	103	2.98	3,117
215	桝塚東町	76.1	600	298	302	172	87	15%	394	66%	119	20%	99	3.49	788
	高岡地区	3,914.2	77,723	42,395	35,328	30,475	11,700	15%	56,158	72%	9,865	13%	120	2.55	1,986
300	生駒町	101.6	1,277	677	600	448	203	16%	950	74%	124	10%	113	2.85	1,257
301	大島町	88.8	2,454	1,291	1,163	822	511	21%	1,732	71%	211	9%	111	2.99	2,764
302	大林町	155.6	8,750	5,273	3,477	4,248	1,188	14%	7,028	80%	534	6%	152	2.06	5,623

注：「年齢計算」は平成19年4月1日現在

Ｅ－２ 町別面積・人口・世帯数（続き）

平成18年10月1日現在

町コード	町名	面積(ha)	人口 計	人口 男	人口 女	世帯数	年齢階級別人口 0～14歳	割合	15～64歳	割合	65歳以上	割合	性比	平均世帯員	人口密度(人/km²)
303	上丘町	123.6	671	355	316	240	96	14%	468	70%	107	16%	112	2.80	543
304	駒新町	83.7	994	503	491	330	148	15%	676	68%	170	17%	102	3.01	1,188
305	駒場町	232.4	2,462	1,248	1,214	809	352	14%	1,600	65%	510	21%	103	3.04	1,059
306	住吉町	86.2	2,371	1,208	1,163	775	384	16%	1,670	70%	317	13%	104	3.06	2,751
307	高岡町	170.8	1,353	705	648	493	204	15%	941	70%	208	15%	109	2.74	792
308	高丘新町	92.0	816	544	272	431	87	11%	636	78%	93	11%	200	1.89	887
309	高岡本町	56.4	1,347	735	612	526	234	17%	942	70%	171	13%	120	2.56	2,388
310	高美町	23.7	1,671	830	841	659	229	14%	1,000	60%	442	26%	99	2.54	7,051
311	宝町	74.2	1,026	550	476	374	174	17%	680	66%	172	17%	116	2.74	1,383
312	竹町	104.0	1,065	549	516	387	159	15%	716	67%	190	18%	106	2.75	1,024
313	竹元町	122.9	2,720	1,421	1,299	898	459	17%	1,948	72%	313	12%	109	3.03	2,213
314	堤町	331.2	2,569	1,302	1,267	855	498	19%	1,635	64%	436	17%	103	3.00	776
315	堤本町	79.3	438	220	218	137	84	19%	289	66%	65	15%	101	3.20	552
316	中町	92.9	1,795	924	871	731	246	14%	1,329	74%	220	12%	106	2.46	1,932
317	中田町	137.4	1,977	1,022	955	653	376	19%	1,323	67%	278	14%	107	3.03	1,439
318	中根町	85.1	2,968	1,534	1,434	1,088	384	13%	2,120	71%	464	16%	107	2.73	3,488
319	西岡町	113.7	4,830	3,227	1,603	2,628	717	15%	3,900	81%	213	4%	201	1.84	4,248
320	西田町	59.3	238	126	112	74	34	14%	156	66%	48	20%	113	3.22	401
321	花園町	213.0	8,293	4,365	3,928	2,980	1,176	14%	6,069	73%	1,048	13%	111	2.78	3,893
322	広田町	85.0	1,316	690	626	473	184	14%	868	66%	264	20%	110	2.78	1,548
323	本町	89.7	870	495	375	364	111	13%	611	70%	148	17%	132	2.39	970
324	本田町	109.2	681	364	317	230	129	19%	486	71%	66	10%	115	2.96	624
325	前林町	181.3	1,892	1,042	850	766	264	14%	1,290	68%	338	18%	123	2.47	1,044
326	御幸本町	37.7	3,594	2,223	1,371	1,818	439	12%	2,821	78%	334	9%	162	1.98	9,533
327	吉原町	185.5	2,963	1,559	1,404	1,052	415	14%	2,112	71%	436	15%	111	2.82	1,597
328	竜神町	103.7	1,525	787	738	563	192	13%	1,118	73%	215	14%	107	2.71	1,471

注：「年齢計算」は平成19年4月1日現在

Ｅ－２ 町別面積・人口・世帯数（続き）

平成18年10月1日現在

町コード	町名	面積(ha)	人口 計	人口 男	人口 女	世帯数	年齢階級別人口 0～14歳	割合	15～64歳	割合	65歳以上	割合	性比	平均世帯員	人口密度(人/km²)
329	若林西町	210.8	3,604	1,854	1,750	1,245	600	17%	2,453	68%	551	15%	106	2.89	1,710
330	若林東町	283.5	9,193	4,772	4,421	3,378	1,423	15%	6,591	72%	1,179	13%	108	2.72	3,243
	猿投地区	11,704.8	63,770	32,897	30,873	23,397	8,906	14%	45,197	71%	9,667	15%	107	2.73	545
400	青木町	60.0	4,595	2,316	2,279	1,680	662	14%	3,171	69%	762	17%	102	2.74	7,658
401	荒井町	47.8	1,246	634	612	460	141	11%	914	73%	191	15%	104	2.71	2,607
402	井上町	139.8	5,917	3,028	2,889	2,037	909	15%	4,087	69%	921	16%	105	2.90	4,232
403	上原町	139.3	1,862	972	890	659	320	17%	1,275	68%	267	14%	109	2.83	1,337
404	乙部町	119.3	330	181	149	114	27	8%	236	72%	67	20%	121	2.89	277
405	加納町	551.7	911	436	475	279	137	15%	601	66%	173	19%	92	3.27	165
406	亀首町	304.9	3,038	1,576	1,462	1,036	247	8%	2,489	82%	302	10%	108	2.93	996
407	越戸町	100.2	2,421	1,255	1,166	865	398	16%	1,672	69%	351	14%	108	2.80	2,416
408	猿投町	1,126.6	760	356	404	212	119	16%	487	64%	154	20%	88	3.58	67
409	四郷町	183.7	4,472	2,362	2,110	1,640	597	13%	3,137	70%	738	17%	112	2.73	2,434
410	枝下町	91.1	229	116	113	68	31	14%	142	62%	56	24%	103	3.37	251
411	高町	67.3	727	360	367	324	103	14%	493	68%	131	18%	98	2.24	1,080
412	西広瀬町	571.1	440	220	220	133	46	10%	298	68%	96	22%	100	3.31	77
413	花本町	76.2	894	446	448	295	133	15%	614	69%	147	16%	100	3.03	1,173
414	平戸橋町	163.3	3,714	1,947	1,767	1,387	483	13%	2,637	71%	594	16%	110	2.68	2,274
415	本徳町	109.4	203	94	109	61	23	11%	131	65%	49	24%	86	3.33	186
416	舞木町	171.3	548	270	278	154	77	14%	346	63%	125	23%	97	3.56	320
417	御船町	496.5	2,471	1,236	1,235	806	382	15%	1,705	69%	384	16%	100	3.07	498
418	乙部ケ丘	56.2	2,591	1,315	1,276	779	691	27%	1,750	68%	150	6%	103	3.33	4,610
500	伊保町	143.2	1,365	791	574	619	159	12%	982	72%	224	16%	138	2.21	953
501	大畑町	175.5	254	128	126	71	33	13%	163	64%	58	23%	102	3.58	145

注：「年齢計算」は平成19年4月1日現在

Ｅ－２ 町別面積・人口・世帯数（続き）

平成18年10月1日現在

町コード	町名	面積(ha)	人口 計	人口 男	人口 女	世帯数	年齢階級別人口 0～14歳	割合	15～64歳	割合	65歳以上	割合	性比	平均世帯員	人口密度(人/km²)
502	大清水町	123.5	2,325	1,203	1,122	906	324	14%	1,712	74%	289	12%	107	2.57	1,883
503	貝津町	183.4	1,201	713	488	647	77	6%	959	80%	165	14%	146	1.86	655
504	篠原町	546.5	593	293	300	194	73	12%	387	65%	133	22%	98	3.06	109
505	浄水町	259.2	3,342	1,831	1,511	1,414	547	16%	2,489	74%	306	9%	121	2.36	1,289
506	田籾町	315.6	350	175	175	95	47	13%	235	67%	68	19%	100	3.68	111
507	広幡町	699.4	403	185	218	111	39	10%	259	64%	105	26%	85	3.63	58
508	東保見町	77.2	373	186	187	123	41	11%	252	68%	80	21%	99	3.03	483
509	保見町	406.1	1,756	893	863	576	230	13%	1,142	65%	384	22%	103	3.05	432
510	八草町	485.6	655	366	289	273	46	7%	474	72%	135	21%	127	2.40	135
511	保見ケ丘	63.5	9,023	4,690	4,333	3,885	1,201	13%	6,900	76%	922	10%	108	2.32	14,209
600	石野町	76.3	186	81	105	48	33	18%	108	58%	45	24%	77	3.88	244
601	押沢町	104.4	52	19	33	17	6	12%	29	56%	17	33%	58	3.06	50
602	小呂町	86.4	70	34	36	17	9	13%	44	63%	17	24%	94	4.12	81
603	上高町	250.9	110	50	60	28	14	13%	70	64%	26	24%	83	3.93	44
604	勘八町	346.8	445	232	213	158	50	11%	320	72%	75	17%	109	2.82	128
605	国附町	64.6	69	33	36	23	－	－	46	67%	23	33%	92	3.00	107
606	小峯町	137.0	116	54	62	34	13	11%	70	60%	33	28%	87	3.41	85
607	城見町	73.4	69	33	36	22	14	20%	47	68%	8	12%	92	3.14	94
608	下室町	34.6	55	28	27	12	8	15%	26	47%	21	38%	104	4.58	159
609	滝見町	69.7	43	26	17	14	1	2%	25	58%	17	40%	153	3.07	62
610	力石町	162.8	233	107	126	66	19	8%	144	62%	70	30%	85	3.53	143
611	千鳥町	78.9	86	43	43	20	11	13%	51	59%	24	28%	100	4.30	109
612	寺下町	84.1	128	60	68	39	14	11%	80	63%	34	27%	88	3.28	152
613	手呂町	95.1	802	393	409	330	94	12%	553	69%	155	19%	96	2.43	843
614	富田町	84.1	81	38	43	26	5	6%	53	65%	23	28%	88	3.12	96
615	中金町	296.8	341	168	173	97	42	12%	205	60%	94	28%	97	3.52	115

注：「年齢計算」は平成19年4月1日現在

Ｅ－２ 町別面積・人口・世帯数（続き）

平成18年10月1日現在

町コード	町名	面積(ha)	人口 計	人口 男	人口 女	世帯数	年齢階級別人口 0～14歳	割合	15～64歳	割合	65歳以上	割合	性比	平均世帯員	人口密度(人/km²)
616	中切町	141.7	150	70	80	40	12	8%	101	67%	37	25%	88	3.75	106
617	成合町	104.9	97	47	50	22	14	14%	54	56%	29	30%	94	4.41	92
618	野口町	301.8	233	115	118	72	34	15%	149	64%	50	21%	97	3.24	77
619	東広瀬町	202.3	860	425	435	275	111	13%	566	66%	183	21%	98	3.13	425
620	藤沢町	98.4	120	56	64	28	20	17%	66	55%	34	28%	88	4.29	122
621	芳友町	128.4	153	82	71	40	17	11%	88	58%	48	31%	115	3.83	119
622	松嶺町	183.8	71	31	40	17	3	4%	48	68%	20	28%	78	4.18	39
623	山中町	443.2	191	98	93	49	19	10%	115	60%	57	30%	105	3.90	43
	松平地区	4,359.4	10,525	5,313	5,212	3,040	1,750	17%	7,063	67%	1,712	16%	102	3.46	241
700	幸海町	243.3	268	132	136	72	35	13%	164	61%	69	26%	97	3.72	110
701	穂積町	195.5	217	117	100	57	26	12%	133	61%	58	27%	117	3.81	111
702	松平志賀町	122.8	990	495	495	287	116	12%	743	75%	131	13%	100	3.45	806
703	岩倉町	323.0	2,036	1,075	961	638	368	18%	1,386	68%	282	14%	112	3.19	630
704	九久平町	188.2	970	486	484	281	145	15%	684	71%	141	15%	100	3.45	515
705	鵜ケ瀬町	50.9	446	224	222	133	126	28%	264	59%	56	13%	101	3.35	876
706	中垣内町	143.6	677	345	332	191	133	20%	457	68%	87	13%	104	3.54	471
707	桂野町	115.7	254	120	134	73	27	11%	155	61%	72	28%	90	3.48	220
708	加茂川町	84.3	161	72	89	43	9	6%	107	66%	45	28%	81	3.74	191
709	滝脇町	261.1	121	53	68	35	8	7%	80	66%	33	27%	78	3.46	46
710	長沢町	145.8	114	50	64	37	10	9%	67	59%	37	32%	78	3.08	78
711	林添町	200.0	299	148	151	80	30	10%	184	62%	85	28%	98	3.74	150
712	大内町	196.6	236	112	124	68	31	13%	143	61%	62	26%	90	3.47	120
713	鍋田町	127.5	191	93	98	64	17	9%	116	61%	58	30%	95	2.98	150
714	王滝町	109.3	173	85	88	53	16	9%	100	58%	57	33%	97	3.26	158
715	石楠町	204.2	73	33	40	25	6	8%	41	56%	26	36%	83	2.92	36

注：「年齢計算」は平成19年4月1日現在

Ｅ－２ 町別面積・人口・世帯数（続き）

平成18年10月1日現在

町コード	町名	面積(ha)	人口 計	人口 男	人口 女	世帯数	年齢階級別人口 0～14歳	割合	15～64歳	割合	65歳以上	割合	性比	平均世帯員	人口密度(人/km²)
716	豊松町	395.2	356	183	173	98	30	8%	202	57%	124	35%	106	3.63	90
717	坂上町	924.7	524	251	273	151	43	8%	320	61%	161	31%	92	3.47	57
718	松平町	296.3	244	114	130	68	33	14%	154	63%	57	23%	88	3.59	82
719	巴町	13.1	1,302	658	644	351	164	13%	1,091	84%	47	4%	102	3.71	9,939
720	幸穂台	18.3	873	467	406	235	377	43%	472	54%	24	3%	115	3.71	4,770
	藤岡地区	6,558.2	19,489	9,980	9,509	5,748	3,715	19%	13,572	70%	2,202	11%	105	3.39	297
450	石畳町	116.1	1,183	606	577	335	279	24%	821	69%	83	7%	105	3.53	1,019
451	石飛町	92.4	494	238	256	130	66	13%	379	77%	49	10%	93	3.80	535
452	大岩町	123.7	38	22	16	12	4	11%	17	45%	17	45%	138	3.17	31
453	折平町	335.2	780	392	388	230	174	22%	536	69%	70	9%	101	3.39	233
454	上川口町	405.8	149	74	75	38	12	8%	96	64%	41	28%	99	3.92	37
455	上渡合町	130.1	852	432	420	241	250	29%	528	62%	74	9%	103	3.54	655
456	木瀬町	485.4	976	479	497	264	212	22%	611	63%	153	16%	96	3.70	201
457	北一色町	212.3	676	345	331	184	138	20%	447	66%	91	13%	104	3.67	318
458	三箇町	563.8	391	187	204	110	43	11%	256	65%	92	24%	92	3.55	69
459	下川口町	255.1	122	65	57	30	19	16%	67	55%	36	30%	114	4.07	48
460	白川町	383.5	416	211	205	115	75	18%	255	61%	86	21%	103	3.62	108
461	田茂平町	153.1	111	55	56	33	12	11%	68	61%	31	28%	98	3.36	73
462	西市野々町	302.2	178	91	87	51	20	11%	121	68%	37	21%	105	3.49	59
463	西中山町	853.8	7,108	3,675	3,433	2,128	1,237	17%	5,256	74%	615	9%	107	3.34	833
464	迫町	144.6	591	323	268	215	74	13%	444	75%	73	12%	121	2.75	409
465	深見町	394.0	2,450	1,271	1,179	731	623	25%	1,643	67%	184	8%	108	3.35	622
466	藤岡飯野町	492.0	1,716	895	821	537	286	17%	1,184	69%	246	14%	109	3.20	349
467	北曽木町	115.8	406	203	203	121	64	16%	292	72%	50	12%	100	3.36	351
468	御作町	999.3	852	416	436	243	127	15%	551	65%	174	20%	95	3.51	85

注：「年齢計算」は平成19年4月1日現在

Ｅ－２ 町別面積・人口・世帯数（続き）

平成18年10月1日現在

町コード	町名	面積(ha)	人口 計	人口 男	人口 女	世帯数	年齢階級別人口 0～14歳	割合	15～64歳	割合	65歳以上	割合	性比	平均世帯員	人口密度(人/km²)
	小原地区	7,454.0	4,434	2,174	2,260	1,536	469	11%	2,549	57%	1,416	32%	96	2.89	59
550	市場町	182.0	181	85	96	51	15	8%	106	59%	60	33%	89	3.55	99
551	岩下町	46.0	19	11	8	11	－	－	7	37%	12	63%	138	1.73	41
552	永太郎町	106.0	243	123	120	77	32	13%	147	60%	64	26%	103	3.16	229
553	大ケ蔵連町	783.0	125	72	53	43	11	9%	76	61%	38	30%	136	2.91	16
554	大坂町	73.0	72	33	39	27	8	11%	43	60%	21	29%	85	2.67	99
555	大平町	744.0	414	207	207	135	44	11%	240	58%	130	31%	100	3.07	56
556	大洞町	267.0	125	60	65	32	18	14%	72	58%	35	28%	92	3.91	47
557	乙ケ林町	124.0	126	60	66	36	13	10%	71	56%	42	33%	91	3.50	102
558	小原町	158.0	284	143	141	83	46	16%	167	59%	71	25%	101	3.42	180
559	小原大倉町	67.0	52	25	27	20	1	2%	24	46%	27	52%	93	2.60	78
560	小原北町	285.0	122	65	57	34	11	9%	67	55%	44	36%	114	3.59	43
561	小原田代町	305.0	120	52	68	39	8	7%	61	51%	51	43%	76	3.08	39
562	柏ケ洞町	51.0	38	17	21	13	9	24%	20	53%	9	24%	81	2.92	75
563	鍛治屋敷町	210.0	33	19	14	14	－	－	19	58%	14	42%	136	2.36	16
564	上仁木町	188.0	211	101	110	73	27	13%	113	54%	71	34%	92	2.89	112
565	苅萱町	166.0	59	33	26	16	8	14%	33	56%	18	31%	127	3.69	36
566	川下町	217.0	81	35	46	39	6	7%	49	60%	26	32%	76	2.08	37
567	喜佐平町	66.0	50	24	26	15	1	2%	31	62%	18	36%	92	3.33	76
568	北大野町	33.0	15	6	9	3	1	7%	10	67%	4	27%	67	5.00	45
569	北篠平町	462.0	262	130	132	77	41	16%	162	62%	59	23%	98	3.40	57
570	榑俣町	154.0	64	27	37	17	6	9%	36	56%	22	34%	73	3.76	42
571	雑敷町	33.0	14	5	9	6	－	－	4	29%	10	71%	56	2.33	42
572	沢田町	133.0	313	154	159	251	18	6%	183	58%	112	36%	97	1.25	235
573	下仁木町	146.0	153	70	83	57	11	7%	92	60%	50	33%	84	2.68	105

注：「年齢計算」は平成19年4月1日現在

Ｅ－２ 町別面積・人口・世帯数（続き）

平成18年10月1日現在

町コード	町名	面積(ha)	人口 計	人口 男	人口 女	世帯数	年齢階級別人口 0～14歳	割合	15～64歳	割合	65歳以上	割合	性比	平均世帯員	人口密度(人/km²)
574	李町	243.0	142	70	72	33	14	10%	95	67%	33	23%	97	4.30	58
575	川見町	53.0	64	35	29	14	7	11%	38	59%	19	30%	121	4.57	121
576	千洗町	117.0	61	32	29	21	6	10%	37	61%	18	30%	110	2.90	52
577	寺平町	111.0	94	40	54	30	9	10%	68	72%	17	18%	74	3.13	85
578	東郷町	417.0	135	72	63	36	11	8%	76	56%	48	36%	114	3.75	32
579	百月町	158.0	15	5	10	8	1	7%	5	33%	9	60%	50	1.88	9
580	荷掛町	176.0	71	36	35	16	9	13%	42	59%	20	28%	103	4.44	40
581	西丹波町	130.0	29	14	15	9	6	21%	11	38%	12	41%	93	3.22	22
582	西萩平町	49.0	24	15	9	8	1	4%	14	58%	9	38%	167	3.00	49
583	西細田町	195.0	107	52	55	36	14	13%	61	57%	32	30%	95	2.97	55
584	日面町	90.0	51	25	26	11	9	18%	23	45%	19	37%	96	4.64	57
585	平岩町	73.0	20	12	8	10	－	－	11	55%	9	45%	150	2.00	27
586	平畑町	79.0	81	37	44	21	13	16%	46	57%	22	27%	84	3.86	103
587	前洞町	72.0	77	37	40	23	5	6%	42	55%	30	39%	93	3.35	107
588	松名町	119.0	65	27	38	18	1	2%	39	60%	25	38%	71	3.61	55
589	三ツ久保町	127.0	56	25	31	18	9	16%	27	48%	20	36%	81	3.11	44
590	宮代町	67.0	41	18	23	11	3	7%	22	54%	16	39%	78	3.73	61
591	簗平町	121.0	69	35	34	24	7	10%	29	42%	33	48%	103	2.88	57
592	遊屋町	58.0	56	30	26	20	9	16%	30	54%	17	30%	115	2.80	97
	足助地区	19,327.0	9,442	4,650	4,792	2,840	979	10%	5,448	58%	3,015	32%	97	3.32	49
800	安実京町	113.0	18	9	9	7	－	－	10	56%	8	44%	100	2.57	16
801	明川町	517.0	211	105	106	72	11	5%	122	58%	78	37%	99	2.93	41
802	足助町	494.0	1,943	953	990	642	180	9%	1,085	56%	678	35%	96	3.03	393
803	足助白山町	107.0	85	43	42	26	9	11%	46	54%	30	35%	102	3.27	79
804	綾渡町	177.0	112	65	47	28	17	15%	62	55%	33	29%	138	4.00	63

注：「年齢計算」は平成19年4月1日現在

Ｅ－２ 町別面積・人口・世帯数（続き）

平成18年10月1日現在

町コード	町名	面積(ha)	人口 計	人口 男	人口 女	世帯数	年齢階級別人口 0～14歳	割合	15～64歳	割合	65歳以上	割合	性比	平均世帯員	人口密度(人/km²)
805	井ノ口町	461.0	211	101	110	57	28	13%	132	63%	51	24%	92	3.70	46
806	岩谷町	92.0	52	27	25	12	5	10%	31	60%	16	31%	108	4.33	57
807	有洞町	86.0	25	14	11	10	3	12%	9	36%	13	52%	127	2.50	29
808	上八木町	605.0	107	51	56	31	6	6%	54	50%	47	44%	91	3.45	18
809	漆畑町	46.0	14	6	8	5	－	－	6	43%	8	57%	75	2.80	30
810	大井町	69.0	60	33	27	19	8	13%	33	55%	19	32%	122	3.16	87
811	大河原町	361.0	113	56	57	25	13	12%	76	67%	24	21%	98	4.52	31
812	大蔵町	96.0	189	97	92	52	29	15%	119	63%	41	22%	105	3.63	197
813	大蔵連町	74.0	6	4	2	4	－	－	3	50%	3	50%	200	1.50	8
814	大多賀町	1,242.0	63	29	34	20	9	14%	25	40%	29	46%	85	3.15	5
815	大塚町	61.0	37	20	17	9	2	5%	24	65%	11	30%	118	4.11	61
816	国閑町	72.0	151	82	69	43	31	21%	102	68%	18	12%	119	3.51	210
817	篭林町	119.0	88	41	47	26	8	9%	57	65%	23	26%	87	3.38	74
818	上切山町	136.0	69	35	34	16	6	9%	36	52%	27	39%	103	4.31	51
819	上小田町	55.0	65	31	34	16	9	14%	43	66%	13	20%	91	4.06	118
820	上佐切町	141.0	92	45	47	23	13	14%	48	52%	31	34%	96	4.00	65
821	上脇町	121.0	68	35	33	20	10	15%	46	68%	12	18%	106	3.40	56
822	川面町	439.0	167	82	85	47	13	8%	96	57%	58	35%	96	3.55	38
823	北小田町	92.0	46	19	27	15	3	7%	22	48%	21	46%	70	3.07	50
824	霧山町	203.0	200	93	107	50	20	10%	138	69%	42	21%	87	4.00	99
825	国谷町	118.0	150	75	75	36	19	13%	89	59%	42	28%	100	4.17	127
826	桑田和町	217.0	332	161	171	97	50	15%	210	63%	72	22%	94	3.42	153
827	桑原田町	56.0	41	20	21	15	5	12%	21	51%	15	37%	95	2.73	73
828	小町	265.0	112	52	60	30	6	5%	66	59%	40	36%	87	3.73	42
829	五反田町	214.0	153	76	77	41	16	10%	82	54%	55	36%	99	3.73	71

注：「年齢計算」は平成19年4月1日現在

Ｅ－２ 町別面積・人口・世帯数（続き）

平成18年10月1日現在

町コード	町名	面積(ha)	人口 計	人口 男	人口 女	世帯数	年齢階級別人口 0～14歳	割合	15～64歳	割合	65歳以上	割合	性比	平均世帯員	人口密度(人/km²)
830	小手沢町	36.0	81	37	44	21	10	12%	43	53%	28	35%	84	3.86	225
831	沢ノ堂町	85.0	44	19	25	16	8	18%	18	41%	18	41%	76	2.75	52
832	塩ノ沢町	123.0	55	24	31	15	4	7%	32	58%	19	35%	77	3.67	45
833	下国谷町	295.0	98	45	53	24	12	12%	60	61%	26	27%	85	4.08	33
834	下佐切町	92.0	61	31	30	17	4	7%	36	59%	21	34%	103	3.59	66
835	下平町	199.0	77	38	39	17	9	12%	46	60%	22	29%	97	4.53	39
836	白倉町	43.0	37	20	17	11	1	3%	26	70%	10	27%	118	3.36	86
837	新盛町	260.0	176	87	89	48	6	3%	116	66%	54	31%	98	3.67	68
838	菅生町	134.0	88	41	47	26	13	15%	43	49%	32	36%	87	3.38	66
839	摺町	221.0	69	28	41	22	7	10%	29	42%	33	48%	68	3.14	31
840	千田町	92.0	80	37	43	20	7	9%	50	63%	23	29%	86	4.00	87
841	竜岡町	84.0	68	33	35	21	3	4%	49	72%	16	24%	94	3.24	81
842	田振町	139.0	44	20	24	14	－	－	29	66%	15	34%	83	3.14	32
843	玉野町	47.0	53	31	22	15	10	19%	27	51%	16	30%	141	3.53	113
844	近岡町	118.0	389	211	178	117	51	13%	227	58%	111	29%	119	3.32	330
845	葛町	77.0	26	13	13	6	4	15%	14	54%	8	31%	100	4.33	34
846	葛沢町	741.0	137	65	72	38	8	6%	77	56%	52	38%	90	3.61	18
847	椿立町	34.0	8	4	4	3	－	－	6	75%	2	25%	100	2.67	24
848	栃ノ沢町	33.0	23	9	14	7	4	17%	14	61%	5	22%	64	3.29	70
849	栃本町	184.0	62	28	34	13	5	8%	36	58%	21	34%	82	4.77	34
850	戸中町	254.0	31	16	15	12	－	－	11	35%	20	65%	107	2.58	12
851	富岡町	170.0	182	81	101	46	23	13%	106	58%	53	29%	80	3.96	107
852	中立町	538.0	139	63	76	42	7	5%	75	54%	57	41%	83	3.31	26
853	永野町	46.0	35	19	16	8	5	14%	18	51%	12	34%	119	4.38	76
854	西樫尾町	199.0	136	69	67	39	10	7%	88	65%	38	28%	103	3.49	68
855	怒田沢町	1,144.0	41	22	19	13	6	15%	19	46%	16	39%	116	3.15	4

注：「年齢計算」は平成19年4月1日現在

Ｅ－２ 町別面積・人口・世帯数（続き）

平成18年10月1日現在

町コード	町名	面積(ha)	人口 計	人口 男	人口 女	世帯数	年齢階級別人口 0～14歳	割合	15～64歳	割合	65歳以上	割合	性比	平均世帯員	人口密度(人/km²)
856	野林町	217.0	145	71	74	41	20	14%	91	63%	34	23%	96	3.54	67
857	則定町	229.0	211	102	109	58	23	11%	136	64%	52	25%	94	3.64	92
858	冷田町	59.0	31	14	17	9	7	23%	13	42%	11	35%	82	3.44	53
859	東大島町	203.0	294	148	146	84	39	13%	192	65%	63	21%	101	3.50	145
860	東大見町	586.0	49	23	26	21	10	20%	16	33%	23	47%	88	2.33	8
861	東川端町	203.0	32	13	19	9	4	13%	14	44%	14	44%	68	3.56	16
862	東渡合町	147.0	40	23	17	16	5	13%	15	38%	20	50%	135	2.50	27
863	東中山町	71.0	34	19	15	11	2	6%	19	56%	13	38%	127	3.09	48
864	久木町	265.0	199	92	107	58	20	10%	116	58%	63	32%	86	3.43	75
865	平沢町	107.0	65	32	33	13	14	22%	31	48%	20	31%	97	5.00	61
866	平折町	110.0	38	19	19	14	5	13%	21	55%	12	32%	100	2.71	35
867	二夕宮町	248.0	118	65	53	27	17	14%	71	60%	30	25%	123	4.37	48
868	細田町	75.0	51	22	29	16	－	－	39	76%	12	24%	76	3.19	68
869	御内町	1,831.0	59	33	26	25	4	7%	28	47%	27	46%	127	2.36	3
870	御蔵町	335.0	152	79	73	46	12	8%	98	64%	42	28%	108	3.30	45
871	実栗町	170.0	67	33	34	19	9	13%	31	46%	27	40%	97	3.53	39
872	室口町	101.0	30	21	9	6	2	7%	19	63%	9	30%	233	5.00	30
873	岩神町	136.0	183	78	105	125	9	5%	69	38%	105	57%	74	1.46	135
874	山谷町	199.0	38	20	18	13	5	13%	20	53%	13	34%	111	2.92	19
875	山ノ中立町	159.0	12	6	6	7	－	－	1	8%	11	92%	100	1.71	8
876	四ツ松町	616.0	179	89	90	42	17	9%	104	58%	58	32%	99	4.26	29
877	連谷町	326.0	59	30	29	15	3	5%	33	56%	23	39%	103	3.93	18
878	月原町	697.0	136	67	69	40	6	4%	83	61%	47	35%	97	3.40	20
	下山地区	11,418.0	5,521	2,750	2,771	1,662	770	14%	3,430	62%	1,321	24%	99	3.32	48
750	阿蔵町	794.0	99	46	53	29	2	2%	56	57%	41	41%	87	3.41	12

注：「年齢計算」は平成19年4月1日現在

Ｅ－２ 町別面積・人口・世帯数（続き）

平成18年10月1日現在

町コード	町名	面積(ha)	人口 計	人口 男	人口 女	世帯数	年齢階級別人口 0～14歳	割合	15～64歳	割合	65歳以上	割合	性比	平均世帯員	人口密度(人/km²)
751	蘭町	236.0	150	75	75	50	20	13%	84	56%	46	31%	100	3.00	64
752	宇連野町	642.0	79	37	42	22	9	11%	40	51%	30	38%	88	3.59	12
753	大桑町	153.0	65	35	30	16	9	14%	33	51%	23	35%	117	4.06	42
754	大沼町	1,358.0	1,364	674	690	420	203	15%	835	61%	326	24%	98	3.25	100
755	蕪木町	100.0	52	26	26	13	7	13%	28	54%	17	33%	100	4.00	52
756	神殿町	266.0	147	69	78	50	7	5%	81	55%	59	40%	88	2.94	55
757	黒坂町	813.0	137	70	67	47	19	14%	76	55%	42	31%	104	2.91	17
758	小松野町	209.0	145	74	71	47	29	20%	90	62%	26	18%	104	3.09	69
759	下山田代町	498.0	375	188	187	97	52	14%	237	63%	86	23%	101	3.87	75
760	田折町	80.0	88	42	46	26	8	9%	53	60%	27	31%	91	3.38	110
761	高野町	132.0	22	14	8	7	－	－	12	55%	10	45%	175	3.14	17
762	立岩町	534.0	103	49	54	38	12	12%	63	61%	28	27%	91	2.71	19
763	田平沢町	258.0	57	28	29	17	5	9%	26	46%	26	46%	97	3.35	22
764	栃立町	106.0	42	24	18	13	1	2%	29	69%	12	29%	133	3.23	40
765	梨野町	877.0	85	45	40	32	3	4%	46	54%	36	42%	113	2.66	10
766	野原町	567.0	115	55	60	39	7	6%	52	45%	56	49%	92	2.95	20
767	花沢町	759.0	1,749	875	874	512	299	17%	1,215	69%	235	13%	100	3.42	230
768	羽布町	1,477.0	241	125	116	61	34	14%	144	60%	63	26%	108	3.95	16
769	東大林町	821.0	142	70	72	47	14	10%	72	51%	56	39%	97	3.02	17
770	平瀬町	293.0	118	53	65	28	20	17%	76	64%	22	19%	82	4.21	40
771	和合町	445.0	146	76	70	51	10	7%	82	56%	54	37%	109	2.86	33
	旭地区	8,216.0	3,473	1,682	1,791	1,102	302	9%	1,846	53%	1,325	38%	94	3.15	42
650	浅谷町	453.0	197	93	104	57	13	7%	111	56%	73	37%	89	3.46	43
651	旭八幡町	266.0	44	19	25	14	1	2%	18	41%	25	57%	76	3.14	17
652	明賀町	129.0	58	29	29	19	5	9%	31	53%	22	38%	100	3.05	45

注：「年齢計算」は平成19年4月1日現在

Ｅ－２ 町別面積・人口・世帯数（続き）

平成18年10月1日現在

町コード	町名	面積(ha)	人口 計	人口 男	人口 女	世帯数	年齢階級別人口 0～14歳	割合	15～64歳	割合	65歳以上	割合	性比	平均世帯員	人口密度(人/km²)
653	有間町	195.0	141	69	72	41	12	9%	79	56%	50	35%	96	3.44	72
654	伊熊町	145.0	86	41	45	29	1	1%	43	50%	42	49%	91	2.97	59
655	池島町	231.0	79	43	36	23	7	9%	47	59%	25	32%	119	3.43	34
656	一色町	136.0	25	13	12	8	3	12%	15	60%	7	28%	108	3.13	18
657	市平町	78.0	28	16	12	10	4	14%	14	50%	10	36%	133	2.80	36
658	牛地町	781.0	7	5	2	4	－	－	6	86%	1	14%	250	1.75	1
659	太田町	227.0	144	72	72	45	9	6%	76	53%	59	41%	100	3.20	63
660	大坪町	326.0	171	79	92	56	14	8%	104	61%	53	31%	86	3.05	52
661	押井町	180.0	109	59	50	27	15	14%	53	49%	41	38%	118	4.04	61
662	小滝野町	194.0	3	1	2	1	－	－	－	－	3	100%	50	3.00	2
663	小渡町	337.0	352	176	176	111	43	12%	170	48%	139	39%	100	3.17	104
664	伯母沢町	81.0	30	12	18	10	－	－	16	53%	14	47%	67	3.00	37
665	加塩町	224.0	140	73	67	34	18	13%	75	54%	47	34%	109	4.12	63
666	上切町	279.0	128	57	71	36	9	7%	68	53%	51	40%	80	3.56	46
667	上中町	114.0	48	25	23	20	－	－	20	42%	28	58%	109	2.40	42
668	日下部町	338.0	93	39	54	28	4	4%	45	48%	44	47%	72	3.32	28
669	小田町	70.0	24	11	13	9	3	13%	11	46%	10	42%	85	2.67	34
670	小畑町	128.0	62	33	29	22	6	10%	32	52%	24	39%	114	2.82	48
671	榊野町	291.0	212	106	106	57	21	10%	120	57%	71	33%	100	3.72	73
672	笹戸町	119.0	125	54	71	42	21	17%	71	57%	33	26%	76	2.98	105
673	三分山町	35.0	－	－	－	－	－	－	－	－	－	－	－	－	－
674	閑羅瀬町	264.0	37	22	15	10	3	8%	19	51%	15	41%	147	3.70	14
675	島崎町	69.0	82	41	41	28	5	6%	47	57%	30	37%	100	2.93	119
676	下切町	73.0	103	51	52	33	12	12%	61	59%	30	29%	98	3.12	141
677	下中町	125.0	57	33	24	23	3	5%	25	44%	29	51%	138	2.48	46
678	杉本町	337.0	292	130	162	100	40	14%	171	59%	81	28%	80	2.92	87

注：「年齢計算」は平成19年4月1日現在

Ｅ－２ 町別面積・人口・世帯数（続き）

平成18年10月1日現在

町コード	町名	面積(ha)	人口 計	人口 男	人口 女	世帯数	年齢階級別人口 0～14歳	割合	15～64歳	割合	65歳以上	割合	性比	平均世帯員	人口密度(人/km²)
679	須渕町	106.0	88	46	42	32	6	7%	48	55%	34	39%	110	2.75	83
680	惣田町	107.0	78	40	38	23	3	4%	43	55%	32	41%	105	3.39	73
681	田津原町	309.0	82	37	45	30	1	1%	44	54%	37	45%	82	2.73	27
682	坪崎町	311.0	16	9	7	6	－	－	7	44%	9	56%	129	2.67	5
683	時瀬町	260.0	57	26	31	22	－	－	30	53%	27	47%	84	2.59	22
684	東萩平町	180.0	90	38	52	28	5	6%	45	50%	40	44%	73	3.21	50
685	槙本町	57.0	86	42	44	22	12	14%	44	51%	30	35%	95	3.91	151
686	万町町	283.0	42	17	25	18	－	－	13	31%	29	69%	68	2.33	15
687	万根町	223.0	20	7	13	11	3	15%	6	30%	11	55%	54	1.82	9
688	余平町	155.0	37	18	19	13	－	－	18	49%	19	51%	95	2.85	24
	稲武地区	9,863.0	3,064	1,473	1,591	1,092	284	9%	1,707	56%	1,073	35%	93	2.81	31
250	稲武町	1,422.0	393	188	205	146	36	9%	220	56%	137	35%	92	2.69	28
251	大野瀬町	1,664.0	236	118	118	81	15	6%	117	50%	104	44%	100	2.91	14
252	押山町	838.0	145	74	71	49	10	7%	75	52%	60	41%	104	2.96	17
253	小田木町	1,363.0	336	155	181	100	36	11%	185	55%	115	34%	86	3.36	25
254	川手町	681.0	131	63	68	49	9	7%	63	48%	59	45%	93	2.67	19
255	黒田町	867.0	328	162	166	109	35	11%	186	57%	107	33%	98	3.01	38
256	桑原町	215.0	324	154	170	128	51	16%	184	57%	89	27%	91	2.53	151
257	御所貝津町	457.0	287	140	147	109	17	6%	176	61%	94	33%	95	2.63	63
258	富永町	177.0	30	16	14	9	3	10%	12	40%	15	50%	114	3.33	17
259	中当町	603.0	91	39	52	32	－	－	48	53%	43	47%	75	2.84	15
260	夏焼町	545.0	226	97	129	91	26	12%	150	66%	50	22%	75	2.48	41
261	野入町	895.0	196	93	103	63	13	7%	106	54%	77	39%	90	3.11	22
262	武節町	136.0	341	174	167	126	33	10%	185	54%	123	36%	104	2.71	251

注：「年齢計算」は平成19年4月1日現在

Ｅ－３　町別人口の推移

各年10月1日現在

町ｺｰﾄﾞ・町名	平成12年	平成13年	平成14年	平成15年	平成16年	平成17年	平成18年
豊田市全体	395,946	399,025	401,265	403,405	406,307	411,137	414,839
挙母地区	120,003	121,529	122,815	124,161	125,408	127,045	128,506
高橋地区	53,848	54,552	54,757	55,089	55,168	55,535	55,775
上郷地区	31,654	31,748	32,030	32,163	32,697	32,952	33,117
高岡地区	75,115	75,220	75,620	75,769	76,161	77,078	77,723
猿投地区	59,394	59,941	60,164	60,366	60,928	62,387	63,770
猿　投	33,741	34,075	34,332	34,776	35,395	36,408	37,369
保　見	20,427	20,665	20,719	20,563	20,555	21,104	21,640
石　野	5,226	5,201	5,113	5,027	4,978	4,875	4,761
松平地区	10,268	10,324	10,325	10,278	10,336	10,519	10,525
藤岡地区	18,271	18,655	18,731	18,974	19,215	19,380	19,489
小原地区	4,461	4,385	4,334	4,358	4,342	4,413	4,434
足助地区	10,209	10,072	9,972	9,859	9,740	9,587	9,442
下山地区	5,641	5,611	5,637	5,618	5,572	5,551	5,521
旭 地 区	3,763	3,683	3,603	3,523	3,550	3,533	3,473
稲武地区	3,319	3,305	3,277	3,247	3,190	3,157	3,064
挙母地区	120,003	121,529	122,815	124,161	125,408	127,045	128,506
001 逢 妻 町	528	534	596	608	633	652	719
002 秋 葉 町	2,275	2,240	2,201	2,175	2,179	2,168	2,113
003 曙　　町	1,386	1,338	1,299	1,290	1,257	1,269	1,215
004 朝日ケ丘	2,353	2,333	2,340	2,361	2,360	2,353	2,402
005 朝 日 町	3,455	3,554	3,567	3,533	3,516	3,622	3,603
009 今　　町	2,309	2,218	2,208	2,311	2,290	2,344	2,370
012 梅 坪 町	2,552	2,590	3,208	3,235	3,289	3,271	3,283
013 上 挙 母	744	713	727	730	747	713	728
014 栄 生 町	447	496	507	529	535	559	564
015 小 川 町	2,446	2,467	2,465	2,512	2,627	2,558	2,575
016 大 池 町	81	80	83	77	76	86	82
018 落 合 町	17	13	13	12	12	11	10
019 柿 本 町	3,330	3,344	3,390	3,361	3,401	3,327	3,360
020 金 谷 町	1,882	1,896	1,944	1,949	1,980	1,982	1,949
022 河 合 町	1,131	1,483	1,513	1,533	1,575	1,645	1,684
024 川 端 町	－	－	－	－	－	－	－
025 神 田 町	341	366	375	410	457	482	492
026 喜 多 町	985	990	967	983	988	955	922
027 京　　町	2,998	3,064	3,023	3,074	3,183	3,224	3,402
029 久 保 町	593	577	593	807	800	812	833
030 鴻ノ巣町	91	85	78	56	54	46	33
031 小 坂 町	3,518	3,566	3,600	3,670	3,710	3,744	3,908
032 小坂本町	2,061	2,095	2,129	2,156	2,187	2,219	2,393
035 寿　　町	2,600	2,745	2,749	2,838	2,903	2,914	2,921
036 挙 母 町	528	513	513	523	496	507	506
037 衣 ケ 原	100	95	89	86	56	53	49
038 栄　　町	1,823	1,903	1,928	1,979	2,084	2,101	2,147
039 桜　　町	428	423	408	420	414	404	389
040 三 軒 町	1,993	2,072	2,047	2,052	2,218	2,277	2,315
041 汐 見 町	405	409	434	462	560	577	586
044 清 水 町	1,142	1,142	1,143	1,118	1,182	1,148	1,169
045 下市場町	1,726	1,796	1,807	1,808	1,766	1,798	1,783
046 下 林 町	1,524	1,513	1,574	1,577	1,559	1,543	1,603
047 樹 木 町	587	561	570	534	533	525	529
048 昭 和 町	833	821	820	782	784	796	777
049 白 浜 町	1	－	1	1	1	－	－

注：平成16年までは旧豊田市域の数値である。

Ｅ－３　町別人口の推移（続き）

各年10月1日現在

町ｺｰﾄﾞ・町名	平成12年	平成13年	平成14年	平成15年	平成16年	平成17年	平成18年
050 新生町	673	718	717	650	714	714	759
051 陣中町	1,489	1,448	1,410	1,397	1,466	1,637	1,553
052 新町	1,064	1,143	1,264	1,267	1,287	1,367	1,408
053 神明町	346	359	362	356	351	341	341
054 水源町	3,173	3,269	3,294	3,279	3,245	3,244	3,179
055 砂町	－	－	－	－	－	－	－
056 聖心町	2,181	2,187	2,170	2,226	2,210	2,514	2,807
058 千足町	1,591	1,587	1,556	1,550	1,552	1,558	1,574
059 太平町	75	81	100	94	108	119	111
060 高崎町	381	380	378	375	394	438	464
062 高原町	747	747	761	764	756	763	761
063 竹生町	551	547	557	561	587	537	507
064 田代町	234	229	238	235	238	249	260
065 田中町	4,114	4,177	4,289	4,383	4,432	4,454	4,620
066 田町	－	－	－	－	－	－	－
067 長興寺	930	928	905	914	908	896	886
068 司町	852	838	841	868	841	921	929
069 月見町	916	928	971	955	959	951	967
070 土橋町	2,061	2,108	2,113	2,113	2,089	2,048	2,064
071 貞宝町	25	24	22	18	18	18	19
073 天王町	429	437	436	440	443	436	434
075 東新町	2,045	2,048	2,029	2,048	2,048	2,053	2,096
077 常盤町	657	660	660	652	665	659	654
078 十塚町	490	481	585	597	631	617	641
079 トヨタ町	1,154	1,194	1,277	1,287	1,196	1,246	1,065
080 中島町	－	－	－	－	－	－	－
081 錦町	260	242	266	250	245	247	245
082 西新町	8	8	8	8	8	8	8
083 西町	746	746	742	756	713	741	726
084 西山町	907	927	654	808	794	816	841
085 日南町	1,331	1,371	1,380	1,403	1,447	1,602	1,643
088 白山町	645	643	641	649	657	641	629
089 八幡町	47	50	51	49	52	52	51
090 花丘町	60	62	62	63	62	62	57
091 東梅坪町	2,430	2,496	2,397	2,404	2,405	2,431	2,426
093 久岡町	491	515	551	566	556	559	579
094 日之出町	1,155	1,160	1,248	1,378	1,426	1,464	1,476
096 平芝町	2,540	2,723	2,724	2,757	2,731	2,714	2,775
097 平山町	1,822	1,803	1,790	1,797	1,795	1,811	1,770
099 広久手町	1,686	1,748	1,819	1,826	1,804	1,834	1,879
100 広路町	75	65	61	68	68	73	80
101 深田町	1,744	1,726	1,718	1,701	1,732	1,708	1,704
103 平和町	2,171	2,126	2,014	1,940	1,933	1,881	2,040
105 細谷町	305	299	294	281	269	255	259
106 本新町	941	904	971	963	978	1,011	1,020
107 本地町	1,382	1,368	1,387	1,446	1,424	1,451	1,527
108 前田町	110	122	120	119	122	125	131
109 前山町	1,929	2,108	2,261	2,385	2,481	2,493	2,473
110 松ケ枝町	136	129	130	129	133	125	127
111 丸根町	282	289	296	298	298	306	307
112 丸山町	2,471	2,475	2,558	2,591	2,625	2,836	2,817
113 瑞穂町	342	325	327	347	367	379	434
116 緑ケ丘	1,499	1,455	1,451	1,456	1,498	1,551	1,526

Ｅ－３　町別人口の推移（続き）

各年10月1日現在

町ｺｰﾄﾞ・町名	平成12年	平成13年	平成14年	平成15年	平成16年	平成17年	平成18年
117 宮上町	3,327	3,327	3,249	3,254	3,229	3,243	3,326
118 宮口町	755	759	766	775	787	813	810
119 美山町	1,547	1,578	1,534	1,562	1,604	1,614	1,564
120 宮町	977	957	961	972	973	1,027	1,093
122 御幸町	68	67	74	76	76	78	92
124 明和町	3,728	3,724	3,713	3,672	3,667	3,689	3,697
125 元城町	612	603	591	601	592	587	540
126 元町	5	5	8	8	6	6	6
127 元宮町	172	177	173	187	190	199	200
131 山之手	4,308	4,289	4,308	4,328	4,393	4,393	4,346
132 横山町	654	658	652	668	662	675	665
133 竜宮町	-	-	-	-	-	-	-
134 若草町	251	251	311	348	380	388	395
135 若宮町	693	696	710	691	676	692	709
高橋地区	53,848	54,552	54,757	55,089	55,168	55,535	55,775
006 池田町	162	179	179	174	177	173	174
007 市木町	4,842	4,860	4,913	4,936	4,968	5,038	5,067
008 泉町	1,760	1,764	1,765	1,770	1,756	1,755	1,759
010 岩滝町	760	754	747	746	759	774	772
011 上野町	1,529	1,489	1,510	1,554	1,589	1,612	1,627
017 大見町	232	231	231	229	233	238	230
021 神池町	2,115	2,104	2,073	2,034	2,032	2,052	2,074
023 川田町	3	4	7	7	7	6	6
028 京ケ峰	2,962	2,962	2,982	2,949	2,919	2,974	2,999
033 古瀬間町	1,789	1,784	1,770	1,751	1,736	1,699	1,670
034 琴平町	32	31	35	34	32	31	30
042 志賀町	3,440	3,432	3,369	3,324	3,251	3,216	3,294
043 渋谷町	1,178	1,342	1,339	1,317	1,304	1,320	1,318
057 千石町	21	23	21	19	17	37	40
061 高橋町	778	759	756	715	692	702	675
072 寺部町	1,104	1,106	1,111	1,102	1,119	1,132	1,135
074 渡合町	226	226	221	216	217	211	206
076 百々町	601	922	1,033	1,131	1,213	1,225	1,236
086 野見町	756	777	804	810	811	814	843
087 野見山町	2,542	2,528	2,492	2,432	2,463	2,533	2,570
092 東山町	3,096	3,387	3,404	3,707	3,756	3,762	3,766
095 平井町	470	465	471	482	490	488	481
098 広川町	593	656	707	770	850	874	919
102 扶桑町	556	571	576	567	583	606	600
104 宝来町	1,105	1,114	1,099	1,080	1,071	1,075	1,066
114 水間町	21	21	21	21	22	21	20
115 御立町	620	640	632	629	633	618	612
121 宮前町	22	21	22	21	20	20	20
123 室町	416	426	430	438	446	444	433
128 森町	221	230	251	259	255	247	244
129 社町	-	-	-	-	-	-	-
130 矢並町	684	695	695	697	705	688	678
136 高上	1,574	1,584	1,638	1,664	1,716	1,773	1,821
137 美里	7,529	7,413	7,492	7,504	7,471	7,558	7,528
138 双美町	792	786	780	777	778	776	764
139 美和町	1,437	1,416	1,392	1,490	1,443	1,501	1,664
140 五ケ丘	7,880	7,850	7,789	7,733	7,634	7,542	7,434

Ｅ－３　町別人口の推移（続き）

各年10月1日現在

町ｺｰﾄﾞ・町名	平成12年	平成13年	平成14年	平成15年	平成16年	平成17年	平成18年
上郷地区	31,654	31,748	32,030	32,163	32,697	32,952	33,117
200 畝部西町	1,740	1,725	1,695	1,736	1,721	1,749	1,769
201 畝部東町	2,315	2,306	2,299	2,328	2,336	2,314	2,352
202 永 覚 町	1,064	1,056	1,074	1,119	1,150	1,153	1,150
203 永覚新町	3,918	4,052	4,187	4,187	4,715	4,747	4,586
204 鴛 鴨 町	4,075	4,053	4,083	4,088	4,074	4,045	4,077
205 和 会 町	2,319	2,357	2,358	2,381	2,399	2,436	2,474
206 上 郷 町	3,889	3,880	3,901	3,898	3,891	3,909	3,884
207 幸　　町	662	667	666	669	667	672	695
208 大 成 町	167	160	163	150	143	180	194
209 渡 刈 町	1,601	1,604	1,619	1,597	1,587	1,588	1,608
210 配 津 町	852	852	842	822	846	870	855
211 広 美 町	654	665	661	643	641	627	624
212 福 受 町	662	695	699	693	696	701	726
213 豊 栄 町	3,853	3,795	3,902	3,949	3,920	3,988	4,157
214 桝塚西町	3,365	3,342	3,331	3,344	3,351	3,392	3,366
215 桝塚東町	518	539	550	559	560	581	600
高岡地区	75,115	75,220	75,620	75,769	76,161	77,078	77,723
300 生 駒 町	1,174	1,202	1,194	1,198	1,187	1,202	1,277
301 大 島 町	2,377	2,415	2,466	2,458	2,476	2,479	2,454
302 大 林 町	8,840	8,733	8,691	8,688	8,285	8,470	8,750
303 上 丘 町	703	687	683	669	673	689	671
304 駒 新 町	905	913	925	949	946	975	994
305 駒 場 町	2,396	2,427	2,438	2,422	2,449	2,430	2,462
306 住 吉 町	2,232	2,265	2,287	2,304	2,358	2,341	2,371
307 高 岡 町	1,372	1,353	1,317	1,295	1,332	1,369	1,353
308 高丘新町	784	805	817	778	757	796	816
309 高岡本町	1,322	1,306	1,310	1,319	1,324	1,380	1,347
310 高 美 町	1,623	1,627	1,686	1,651	1,668	1,670	1,671
311 宝　　町	900	939	964	952	976	985	1,026
312 竹　　町	997	1,029	1,033	1,031	1,042	1,062	1,065
313 竹 元 町	2,221	2,390	2,505	2,618	2,652	2,682	2,720
314 堤　　町	2,398	2,436	2,514	2,554	2,558	2,604	2,569
315 堤 本 町	418	415	419	430	438	452	438
316 中　　町	1,634	1,679	1,676	1,691	1,705	1,778	1,795
317 中 田 町	1,951	1,906	1,914	1,893	1,895	1,950	1,977
318 中 根 町	2,767	2,858	2,896	2,926	3,000	3,016	2,968
319 西 岡 町	5,277	5,144	5,074	4,964	4,934	4,962	4,830
320 西 田 町	236	235	245	247	241	247	238
321 花 園 町	8,118	8,059	8,088	8,060	8,130	8,246	8,293
322 広 田 町	1,294	1,294	1,279	1,267	1,300	1,323	1,316
323 本　　町	822	843	826	832	841	863	870
324 本 田 町	618	624	622	648	653	646	681
325 前 林 町	1,926	1,894	1,879	1,880	1,885	1,859	1,892
326 御幸本町	3,303	3,211	3,278	3,242	3,501	3,537	3,594
327 吉 原 町	2,851	2,854	2,835	2,870	2,892	2,934	2,963
328 竜 神 町	1,451	1,471	1,528	1,511	1,501	1,498	1,525
329 若林西町	3,155	3,266	3,383	3,400	3,495	3,555	3,604
330 若林東町	9,050	8,940	8,848	9,022	9,067	9,078	9,193
猿投地区	59,394	59,941	60,164	60,366	60,928	62,387	63,770

Ｅ－３　町別人口の推移（続き）

各年10月1日現在

町ｺｰﾄﾞ・町名	平成12年	平成13年	平成14年	平成15年	平成16年	平成17年	平成18年
（猿投）	33,741	34,075	34,332	34,776	35,395	36,408	37,369
400 青木町	4,370	4,459	4,489	4,499	4,484	4,581	4,595
401 荒井町	1,313	1,311	1,316	1,280	1,268	1,270	1,246
402 井上町	5,527	5,553	5,635	5,762	5,807	5,944	5,917
403 上原町	1,713	1,734	1,731	1,743	1,787	1,821	1,862
404 乙部町	390	386	368	350	360	339	330
405 加納町	875	890	881	887	886	900	911
406 亀首町	3,143	3,114	3,081	3,073	3,070	3,066	3,038
407 越戸町	1,819	1,867	1,849	1,961	2,158	2,363	2,421
408 猿投町	712	725	735	747	746	752	760
409 四郷町	4,281	4,301	4,303	4,286	4,373	4,453	4,472
410 枝下町	197	200	234	240	231	224	229
411 高　町	606	618	635	619	613	627	727
412 西広瀬町	468	467	467	457	444	441	440
413 花本町	821	822	860	893	910	908	894
414 平戸橋町	3,326	3,343	3,347	3,418	3,466	3,587	3,714
415 本徳町	190	199	207	209	205	204	203
416 舞木町	574	562	568	564	550	554	548
417 御船町	2,253	2,250	2,281	2,307	2,346	2,359	2,471
418 乙部ケ丘	1,163	1,274	1,345	1,481	1,691	2,015	2,591
（保見）	20,427	20,665	20,719	20,563	20,555	21,104	21,640
500 伊保町	1,294	1,327	1,365	1,352	1,300	1,360	1,365
501 大畑町	263	260	259	252	253	255	254
502 大清水町	2,084	2,043	2,068	2,076	2,144	2,288	2,325
503 貝津町	1,314	1,348	1,346	1,320	1,258	1,241	1,201
504 篠原町	613	602	600	630	626	625	593
505 浄水町	1,959	2,012	2,156	2,158	2,268	2,593	3,342
506 田籾町	352	352	351	346	343	344	350
507 広幡町	420	431	432	416	415	410	403
508 東保見町	387	373	378	368	368	367	373
509 保見町	1,730	1,710	1,713	1,692	1,705	1,756	1,756
510 八草町	741	709	682	651	663	662	655
511 保見ケ丘	9,270	9,498	9,369	9,302	9,212	9,203	9,023
（石野）	5,226	5,201	5,113	5,027	4,978	4,875	4,761
600 石野町	185	188	189	181	185	184	186
601 押沢町	54	56	54	53	53	52	52
602 小呂町	70	70	70	69	68	70	70
603 上高町	107	108	105	110	109	111	110
604 勘八町	398	421	417	419	418	418	445
605 国附町	86	82	80	80	75	73	69
606 小峯町	129	127	126	126	120	115	116
607 城見町	58	59	60	65	63	62	69
608 下室町	62	62	61	59	57	55	55
609 滝見町	41	43	43	45	41	45	43
610 力石町	264	250	250	245	241	246	233
611 千鳥町	92	90	91	89	88	88	86
612 寺下町	129	124	120	121	120	120	128
613 手呂町	1,142	1,124	1,055	989	963	898	802
614 富田町	87	83	83	85	82	81	81
615 中金町	356	365	364	360	362	350	341

Ｅ－３　町別人口の推移（続き）

各年10月1日現在

町ｺｰﾄﾞ・町名	平成12年	平成13年	平成14年	平成15年	平成16年	平成17年	平成18年
616 中 切 町	176	168	162	156	157	153	150
617 成 合 町	98	101	101	102	100	103	97
618 野 口 町	226	225	223	228	237	234	233
619 東広瀬町	895	891	894	883	883	867	860
620 藤 沢 町	126	122	125	126	123	121	120
621 芳 友 町	158	154	155	155	156	158	153
622 松 嶺 町	73	73	76	75	75	74	71
623 山 中 町	214	215	209	206	202	197	191
松平地区	10,268	10,324	10,325	10,278	10,336	10,519	10,525
700 幸 海 町	286	282	276	271	277	273	268
701 穂 積 町	221	219	220	216	216	219	217
702 松平志賀町	977	970	953	957	949	962	990
703 岩 倉 町	1,943	1,977	1,985	2,019	2,049	2,047	2,036
704 九久平町	936	968	967	951	954	953	970
705 鵜ケ瀬町	210	197	199	193	264	405	446
706 中垣内町	603	624	660	656	670	663	677
707 桂 野 町	271	266	267	265	261	264	254
708 加茂川町	177	170	169	168	165	162	161
709 滝 脇 町	143	142	135	128	125	123	121
710 長 沢 町	139	131	128	126	119	115	114
711 林 添 町	310	306	303	297	298	292	299
712 大 内 町	233	241	237	230	228	231	236
713 鍋 田 町	210	212	199	194	196	199	191
714 王 滝 町	199	192	181	182	167	169	173
715 石 楠 町	68	71	75	73	75	74	73
716 豊 松 町	400	390	391	383	368	366	356
717 坂 上 町	563	558	542	537	530	537	524
718 松 平 町	263	257	252	253	253	249	244
719 巴　　町	1,376	1,346	1,342	1,335	1,321	1,336	1,302
720 幸 穂 台	740	805	844	844	851	880	873
藤岡地区	…	…	…	…	…	19,380	19,489
450 石 畳 町	…	…	…	…	…	1,185	1,183
451 石 飛 町	…	…	…	…	…	508	494
452 大 岩 町	…	…	…	…	…	38	38
453 折 平 町	…	…	…	…	…	768	780
454 上川口町	…	…	…	…	…	148	149
455 上渡合町	…	…	…	…	…	835	852
456 木 瀬 町	…	…	…	…	…	984	976
457 北一色町	…	…	…	…	…	682	676
458 三 箇 町	…	…	…	…	…	391	391
459 下川口町	…	…	…	…	…	125	122
460 白 川 町	…	…	…	…	…	439	416
461 田茂平町	…	…	…	…	…	116	111
462 西市野々町	…	…	…	…	…	177	178
463 西中山町	…	…	…	…	…	7,023	7,108
464 迫　　町	…	…	…	…	…	581	591
465 深 見 町	…	…	…	…	…	2,412	2,450
466 藤岡飯野町	…	…	…	…	…	1,716	1,716
467 北曽木町	…	…	…	…	…	404	406
468 御 作 町	…	…	…	…	…	848	852

Ｅ－３　町別人口の推移（続き）

各年10月1日現在

町ｺｰﾄﾞ・町名	平成12年	平成13年	平成14年	平成15年	平成16年	平成17年	平成18年
小原地区	…	…	…	…	…	4,413	4,434
550 市 場 町	…	…	…	…	…	190	181
551 岩 下 町	…	…	…	…	…	18	19
552 永太郎町	…	…	…	…	…	243	243
553 大ケ蔵連町	…	…	…	…	…	128	125
554 大 坂 町	…	…	…	…	…	72	72
555 大 平 町	…	…	…	…	…	424	414
556 大 洞 町	…	…	…	…	…	126	125
557 乙ケ林町	…	…	…	…	…	133	126
558 小 原 町	…	…	…	…	…	282	284
559 小原大倉町	…	…	…	…	…	52	52
560 小原北町	…	…	…	…	…	131	122
561 小原田代町	…	…	…	…	…	122	120
562 柏ケ洞町	…	…	…	…	…	41	38
563 鍛冶屋敷町	…	…	…	…	…	35	33
564 上仁木町	…	…	…	…	…	218	211
565 苅 萱 町	…	…	…	…	…	60	59
566 川 下 町	…	…	…	…	…	78	81
567 喜佐平町	…	…	…	…	…	51	50
568 北大野町	…	…	…	…	…	14	15
569 北篠平町	…	…	…	…	…	249	262
570 榑 俣 町	…	…	…	…	…	68	64
571 雑 敷 町	…	…	…	…	…	14	14
572 沢 田 町	…	…	…	…	…	251	313
573 下仁木町	…	…	…	…	…	149	153
574 李　　町	…	…	…	…	…	148	142
575 川 見 町	…	…	…	…	…	62	64
576 千 洗 町	…	…	…	…	…	62	61
577 寺 平 町	…	…	…	…	…	96	94
578 東 郷 町	…	…	…	…	…	135	135
579 百 月 町	…	…	…	…	…	14	15
580 荷 掛 町	…	…	…	…	…	69	71
581 西丹波町	…	…	…	…	…	31	29
582 西萩平町	…	…	…	…	…	24	24
583 西細田町	…	…	…	…	…	98	107
584 日 面 町	…	…	…	…	…	51	51
585 平 岩 町	…	…	…	…	…	19	20
586 平 畑 町	…	…	…	…	…	84	81
587 前 洞 町	…	…	…	…	…	75	77
588 松 名 町	…	…	…	…	…	66	65
589 三ツ久保町	…	…	…	…	…	57	56
590 宮 代 町	…	…	…	…	…	41	41
591 簗 平 町	…	…	…	…	…	75	69
592 遊 屋 町	…	…	…	…	…	57	56
足助地区	…	…	…	…	…	9,587	9,442
800 安実京町	…	…	…	…	…	19	18
801 明 川 町	…	…	…	…	…	216	211
802 足 助 町	…	…	…	…	…	1,989	1,943
803 足助白山町	…	…	…	…	…	85	85
804 綾 渡 町	…	…	…	…	…	113	112
805 井ノ口町	…	…	…	…	…	211	211

Ｅ－３　町別人口の推移（続き）

各年10月1日現在

町ｺｰﾄﾞ・町名	平成12年	平成13年	平成14年	平成15年	平成16年	平成17年	平成18年
806 岩谷町	…	…	…	…	…	52	52
807 有洞町	…	…	…	…	…	24	25
808 上八木町	…	…	…	…	…	108	107
809 漆畑町	…	…	…	…	…	15	14
810 大井町	…	…	…	…	…	61	60
811 大河原町	…	…	…	…	…	114	113
812 大蔵町	…	…	…	…	…	189	189
813 大蔵連町	…	…	…	…	…	7	6
814 大多賀町	…	…	…	…	…	64	63
815 大塚町	…	…	…	…	…	37	37
816 国閑町	…	…	…	…	…	157	151
817 篭林町	…	…	…	…	…	90	88
818 上切山町	…	…	…	…	…	73	69
819 上小田町	…	…	…	…	…	68	65
820 上佐切町	…	…	…	…	…	94	92
821 上脇町	…	…	…	…	…	67	68
822 川面町	…	…	…	…	…	177	167
823 北小田町	…	…	…	…	…	47	46
824 霧山町	…	…	…	…	…	208	200
825 国谷町	…	…	…	…	…	152	150
826 桑田和町	…	…	…	…	…	331	332
827 桑原田町	…	…	…	…	…	41	41
828 小町	…	…	…	…	…	116	112
829 五反田町	…	…	…	…	…	154	153
830 小手沢町	…	…	…	…	…	76	81
831 沢ノ堂町	…	…	…	…	…	39	44
832 塩ノ沢町	…	…	…	…	…	55	55
833 下国谷町	…	…	…	…	…	99	98
834 下佐切町	…	…	…	…	…	60	61
835 下平町	…	…	…	…	…	81	77
836 白倉町	…	…	…	…	…	36	37
837 新盛町	…	…	…	…	…	181	176
838 菅生町	…	…	…	…	…	93	88
839 摺町	…	…	…	…	…	68	69
840 千田町	…	…	…	…	…	89	80
841 竜岡町	…	…	…	…	…	68	68
842 田振町	…	…	…	…	…	47	44
843 玉野町	…	…	…	…	…	54	53
844 近岡町	…	…	…	…	…	393	389
845 葛町	…	…	…	…	…	27	26
846 葛沢町	…	…	…	…	…	139	137
847 椿立町	…	…	…	…	…	9	8
848 栃ノ沢町	…	…	…	…	…	20	23
849 栃本町	…	…	…	…	…	60	62
850 戸中町	…	…	…	…	…	32	31
851 富岡町	…	…	…	…	…	184	182
852 中立町	…	…	…	…	…	140	139
853 永野町	…	…	…	…	…	41	35
854 西樫尾町	…	…	…	…	…	134	136
855 怒田沢町	…	…	…	…	…	43	41
856 野林町	…	…	…	…	…	135	145
857 則定町	…	…	…	…	…	219	211
858 冷田町	…	…	…	…	…	32	31

Ｅ－３　町別人口の推移（続き）

各年10月1日現在

町ｺｰﾄﾞ・町名	平成12年	平成13年	平成14年	平成15年	平成16年	平成17年	平成18年
859 東大島町	…	…	…	…	…	296	294
860 東大見町	…	…	…	…	…	47	49
861 東川端町	…	…	…	…	…	33	32
862 東渡合町	…	…	…	…	…	39	40
863 東中山町	…	…	…	…	…	34	34
864 久 木 町	…	…	…	…	…	196	199
865 平 沢 町	…	…	…	…	…	66	65
866 平 折 町	…	…	…	…	…	39	38
867 二ﾀ宮町	…	…	…	…	…	123	118
868 細 田 町	…	…	…	…	…	53	51
869 御 内 町	…	…	…	…	…	61	59
870 御 蔵 町	…	…	…	…	…	152	152
871 実 栗 町	…	…	…	…	…	69	67
872 室 口 町	…	…	…	…	…	30	30
873 岩 神 町	…	…	…	…	…	176	183
874 山 谷 町	…	…	…	…	…	37	38
875 山ノ中立町	…	…	…	…	…	12	12
876 四ツ松町	…	…	…	…	…	186	179
877 連 谷 町	…	…	…	…	…	64	59
878 月 原 町	…	…	…	…	…	141	136
下山地区	…	…	…	…	…	5,551	5,521
750 阿 蔵 町	…	…	…	…	…	111	99
751 蘭　　村	…	…	…	…	…	150	150
752 宇連野町	…	…	…	…	…	76	79
753 大 桑 町	…	…	…	…	…	67	65
754 大 沼 町	…	…	…	…	…	1,371	1,364
755 蕪 木 町	…	…	…	…	…	57	52
756 神 殿 町	…	…	…	…	…	162	147
757 黒 坂 町	…	…	…	…	…	136	137
758 小松野町	…	…	…	…	…	152	145
759 下山田代町	…	…	…	…	…	378	375
760 田 折 町	…	…	…	…	…	87	88
761 高 野 町	…	…	…	…	…	25	22
762 立 岩 町	…	…	…	…	…	108	103
763 田平沢町	…	…	…	…	…	63	57
764 栃 立 町	…	…	…	…	…	41	42
765 梨 野 町	…	…	…	…	…	87	85
766 野 原 町	…	…	…	…	…	118	115
767 花 沢 町	…	…	…	…	…	1,737	1,749
768 羽 布 町	…	…	…	…	…	231	241
769 東大林町	…	…	…	…	…	139	142
770 平 瀬 町	…	…	…	…	…	111	118
771 和 合 町	…	…	…	…	…	144	146
旭地区	…	…	…	…	…	3,533	3,473
650 浅 谷 町	…	…	…	…	…	204	197
651 旭八幡町	…	…	…	…	…	44	44
652 明 賀 町	…	…	…	…	…	56	58
653 有 間 町	…	…	…	…	…	144	141
654 伊 熊 町	…	…	…	…	…	88	86
655 池 島 町	…	…	…	…	…	79	79
656 一 色 町	…	…	…	…	…	26	25

Ｅ－３　町別人口の推移（続き）

各年10月1日現在

町ｺｰﾄﾞ・町名	平成12年	平成13年	平成14年	平成15年	平成16年	平成17年	平成18年
657 市 平 町	…	…	…	…	…	29	28
658 牛 地 町	…	…	…	…	…	8	7
659 太 田 町	…	…	…	…	…	147	144
660 大 坪 町	…	…	…	…	…	170	171
661 押 井町	…	…	…	…	…	111	109
662 小滝野町	…	…	…	…	…	3	3
663 小 渡 町	…	…	…	…	…	351	352
664 伯母沢町	…	…	…	…	…	30	30
665 加 塩 町	…	…	…	…	…	146	140
666 上 切 町	…	…	…	…	…	125	128
667 上 中 町	…	…	…	…	…	50	48
668 日下部町	…	…	…	…	…	95	93
669 小 田 町	…	…	…	…	…	24	24
670 小 畑 町	…	…	…	…	…	66	62
671 榊 野 町	…	…	…	…	…	212	212
672 笹 戸 町	…	…	…	…	…	134	125
673 三分山町	…	…	…	…	…	－	－
674 閑羅瀬町	…	…	…	…	…	36	37
675 島 崎 町	…	…	…	…	…	85	82
676 下 切 町	…	…	…	…	…	104	103
677 下 中 町	…	…	…	…	…	58	57
678 杉 本 町	…	…	…	…	…	290	292
679 須 渕 町	…	…	…	…	…	92	88
680 惣 田 町	…	…	…	…	…	83	78
681 田津原町	…	…	…	…	…	81	82
682 坪 崎 町	…	…	…	…	…	17	16
683 時 瀬 町	…	…	…	…	…	62	57
684 東荻平町	…	…	…	…	…	95	90
685 槙 本 町	…	…	…	…	…	85	86
686 万 町 町	…	…	…	…	…	45	42
687 万 根 町	…	…	…	…	…	20	20
688 余 平 町	…	…	…	…	…	38	37
稲武地区	…	…	…	…	…	3,157	3,064
250 稲 武 町	…	…	…	…	…	401	393
251 大野瀬町	…	…	…	…	…	243	236
252 押 山 町	…	…	…	…	…	151	145
253 小田木町	…	…	…	…	…	341	336
254 川 手 町	…	…	…	…	…	140	131
255 黒 田 町	…	…	…	…	…	337	328
256 桑 原 町	…	…	…	…	…	328	324
257 御所貝津町	…	…	…	…	…	299	287
258 富 永 町	…	…	…	…	…	31	30
259 中 当 町	…	…	…	…	…	99	91
260 夏 焼 町	…	…	…	…	…	235	226
261 野 入 町	…	…	…	…	…	198	196
262 武 節 町	…	…	…	…	…	354	341

Ｅ－４　町別世帯数の推移

各年10月1日現在

町ｺｰﾄﾞ・町名	平成12年	平成13年	平成14年	平成15年	平成16年	平成17年	平成18年
豊田市全体	137,653	140,279	142,649	144,940	147,715	152,042	155,883
挙母地区	47,081	48,174	49,266	50,350	51,270	52,636	53,862
高橋地区	17,288	17,761	18,037	18,329	18,539	19,022	19,389
上郷地区	10,211	10,335	10,557	10,695	11,254	11,486	11,740
高岡地区	27,910	28,092	28,321	28,433	28,859	29,715	30,475
猿投地区	19,669	20,186	20,607	21,047	21,502	22,492	23,397
猿　投	10,578	10,880	11,088	11,461	11,854	12,415	12,989
保　見	7,610	7,814	8,029	8,100	8,157	8,586	8,914
石　野	1,481	1,492	1,490	1,486	1,491	1,491	1,494
松平地区	2,753	2,811	2,834	2,849	2,897	2,988	3,040
藤岡地区	5,023	5,201	5,268	5,396	5,529	5,600	5,748
小原地区	1,245	1,233	1,241	1,320	1,331	1,444	1,536
足助地区	2,778	2,777	2,771	2,775	2,789	2,835	2,840
下山地区	1,583	1,590	1,630	1,629	1,634	1,640	1,662
旭地区	1,097	1,090	1,083	1,076	1,086	1,098	1,102
稲武地区	1,015	1,029	1,034	1,041	1,025	1,086	1,092
挙母地区	47,081	48,174	49,266	50,350	51,270	52,636	53,862
001 逢 妻 町	185	191	217	223	233	240	266
002 秋 葉 町	740	741	741	734	737	758	731
003 曙　　町	605	585	585	587	575	583	575
004 朝日ケ丘	793	791	816	815	831	841	875
005 朝 日 町	1,262	1,326	1,329	1,333	1,328	1,367	1,356
009 今　　町	784	758	770	861	889	935	967
012 梅 坪 町	1,035	1,094	1,340	1,337	1,382	1,373	1,403
013 上 挙 母	272	255	264	261	265	260	273
014 栄 生 町	163	178	177	188	189	192	187
015 小 川 町	1,108	1,122	1,108	1,120	1,189	1,145	1,180
016 大 池 町	22	22	23	23	21	22	22
018 落 合 町	9	6	6	5	5	6	6
019 柿 本 町	1,258	1,297	1,319	1,327	1,348	1,330	1,344
020 金 谷 町	763	789	827	840	865	884	878
022 河 合 町	368	518	527	544	560	578	584
024 川 端 町	－	－	－	－	－	－	－
025 神 田 町	152	164	170	198	239	248	261
026 喜 多 町	408	406	392	418	442	440	425
027 京　　町	1,019	1,047	1,039	1,093	1,131	1,154	1,285
029 久 保 町	262	262	269	375	368	384	397
030 鴻ノ巣町	84	79	71	49	48	41	28
031 小 坂 町	1,274	1,303	1,330	1,384	1,408	1,405	1,506
032 小坂本町	822	843	877	888	939	971	1,103
035 寿　　町	999	1,068	1,080	1,117	1,154	1,150	1,154
036 挙 母 町	185	186	191	206	202	212	213
037 衣 ケ 原	73	70	62	61	32	31	30
038 栄　　町	699	733	758	779	836	871	912
039 桜　　町	136	136	129	143	137	139	134
040 三 軒 町	696	725	727	753	822	852	867
041 汐 見 町	112	111	135	153	186	201	195
044 清 水 町	391	389	405	405	433	425	428
045 下市場町	657	690	700	713	711	744	737
046 下 林 町	586	593	623	617	611	596	617
047 樹 木 町	179	174	184	171	177	177	183
048 昭 和 町	350	346	351	347	349	353	353
049 白 浜 町	1	－	1	1	1	－	－

注：平成16年までは旧豊田市域の数値である。

Ｅ－４　町別世帯数の推移（続き）

各年10月1日現在

町ｺｰﾄﾞ・町名	平成12年	平成13年	平成14年	平成15年	平成16年	平成17年	平成18年
050 新生町	263	311	316	258	311	317	339
051 陣中町	653	637	623	647	720	902	840
052 新　町	356	386	445	450	464	492	502
053 神明町	141	149	153	155	153	149	152
054 水源町	1,079	1,134	1,146	1,148	1,140	1,147	1,144
055 砂　町	－	－	－	－	－	－	－
056 聖心町	1,061	1,066	1,036	1,070	1,028	1,332	1,612
058 千足町	518	521	524	519	525	536	541
059 太平町	37	41	58	51	61	70	64
060 高崎町	124	124	128	126	133	151	163
062 高原町	219	225	230	229	232	235	239
063 竹生町	204	206	221	230	258	223	197
064 田代町	93	92	94	96	99	107	105
065 田中町	2,114	2,133	2,176	2,207	2,200	2,237	2,326
066 田　町	－	－	－	－	－	－	－
067 長興寺	278	277	279	282	282	282	283
068 司　町	349	343	339	348	340	375	389
069 月見町	376	379	413	409	404	416	421
070 土橋町	834	866	873	892	884	860	883
071 貞宝町	10	9	9	6	6	6	6
073 天王町	130	130	132	139	146	140	141
075 東新町	763	774	783	787	798	815	841
077 常盤町	206	207	203	202	215	215	217
078 十塚町	222	230	274	291	307	302	326
079 トヨタ町	873	925	985	989	880	953	820
080 中島町	－	－	－	－	－	－	－
081 錦　町	148	143	152	141	138	138	127
082 西新町	2	2	2	2	2	2	2
083 西　町	311	311	317	345	327	343	341
084 西山町	307	323	218	278	275	284	288
085 日南町	531	546	549	557	567	642	673
088 白山町	219	218	229	229	233	227	226
089 八幡町	14	15	16	18	19	18	18
090 花丘町	16	16	16	16	16	16	16
091 東梅坪町	1,049	1,088	1,052	1,044	1,054	1,083	1,074
093 久岡町	160	167	186	190	189	195	206
094 日之出町	576	581	639	693	711	736	744
096 平芝町	925	1,002	1,013	1,035	1,037	1,055	1,093
097 平山町	911	898	883	917	892	894	864
099 広久手町	685	730	756	757	764	760	800
100 広路町	36	32	33	36	32	31	35
101 深田町	715	717	726	717	764	735	743
103 平和町	908	885	848	818	824	811	876
105 細谷町	115	118	117	114	107	107	113
106 本新町	364	351	394	393	400	414	430
107 本地町	432	426	445	456	461	482	519
108 前田町	59	66	56	54	50	53	58
109 前山町	743	826	897	965	999	999	997
110 松ケ枝町	65	62	59	60	61	59	61
111 丸根町	90	88	89	90	90	91	95
112 丸山町	1,315	1,306	1,380	1,430	1,449	1,524	1,559
113 瑞穂町	112	114	114	123	131	134	160
116 緑ケ丘	700	691	711	732	758	777	763

Ｅ－４　町別世帯数の推移（続き）

各年10月1日現在

町ｺｰﾄﾞ・町名	平成12年	平成13年	平成14年	平成15年	平成16年	平成17年	平成18年
117 宮上町	1,140	1,152	1,157	1,176	1,185	1,208	1,273
118 宮口町	233	242	251	259	263	267	271
119 美山町	637	646	635	657	682	691	690
120 宮町	320	322	325	342	353	384	403
122 御幸町	18	18	21	24	24	24	28
124 明和町	1,264	1,287	1,298	1,305	1,309	1,365	1,388
125 元城町	253	252	270	284	279	283	257
126 元町	2	2	5	5	3	3	6
127 元宮町	70	72	69	76	79	82	83
131 山之手	1,662	1,674	1,702	1,729	1,799	1,813	1,818
132 横山町	233	230	235	251	254	254	245
133 竜宮町	-	-	-	-	-	-	-
134 若草町	113	114	130	145	152	160	160
135 若宮町	273	278	288	287	309	322	333
高橋地区	17,288	17,761	18,037	18,329	18,539	19,022	19,389
006 池田町	42	45	44	44	44	43	46
007 市木町	1,446	1,484	1,502	1,522	1,555	1,589	1,614
008 泉町	543	555	558	565	564	574	597
010 岩滝町	227	231	237	238	241	249	247
011 上野町	537	530	545	571	588	613	626
017 大見町	54	55	56	59	65	69	73
021 神池町	733	738	738	734	741	756	772
023 川田町	1	2	4	4	4	3	3
028 京ケ峰	1,077	1,101	1,117	1,113	1,128	1,156	1,195
033 古瀬間町	505	510	518	519	527	529	532
034 琴平町	9	8	9	9	10	10	10
042 志賀町	1,065	1,074	1,089	1,093	1,097	1,102	1,140
043 渋谷町	442	497	515	511	520	531	540
057 千石町	6	7	6	6	6	16	16
061 高橋町	255	250	255	235	231	236	232
072 寺部町	338	351	354	354	363	370	382
074 渡合町	64	62	63	62	65	64	66
076 百々町	170	271	296	327	354	356	359
086 野見町	239	253	265	269	276	274	288
087 野見山町	947	950	938	939	934	989	1,032
092 東山町	1,049	1,166	1,181	1,290	1,307	1,321	1,321
095 平井町	134	134	139	140	143	144	144
098 広川町	180	213	228	247	278	288	312
102 扶桑町	159	162	169	170	173	181	181
104 宝来町	339	346	350	350	350	354	358
114 水間町	7	7	7	7	8	7	7
115 御立町	174	179	177	180	183	181	180
121 宮前町	6	6	6	6	6	6	6
123 室町	138	144	147	149	157	161	157
128 森町	55	59	69	76	74	73	72
129 社町	-	-	-	-	-	-	-
130 矢並町	199	207	211	209	216	212	215
136 高上	579	596	616	627	633	672	703
137 美里	2,609	2,603	2,662	2,693	2,701	2,771	2,807
138 双美町	253	257	260	261	263	265	266
139 美和町	607	610	605	640	623	725	736
140 五ケ丘	2,100	2,098	2,101	2,110	2,111	2,132	2,154

Ｅ－４　町別世帯数の推移（続き）

各年10月1日現在

町ｺｰﾄﾞ・町名	平成12年	平成13年	平成14年	平成15年	平成16年	平成17年	平成18年
上郷地区	10,211	10,335	10,557	10,695	11,254	11,486	11,740
200 畝部西町	552	555	554	576	583	590	603
201 畝部東町	640	640	651	663	671	672	692
202 永 覚 町	317	320	338	356	366	368	367
203 永覚新町	1,631	1,666	1,617	1,592	2,077	2,070	1,996
204 鴛 鴨 町	1,221	1,224	1,260	1,271	1,292	1,307	1,353
205 和 会 町	681	709	715	737	736	759	787
206 上 郷 町	1,267	1,271	1,300	1,333	1,340	1,369	1,393
207 幸　　町	201	205	208	211	211	217	227
208 大 成 町	55	58	67	59	55	75	80
209 渡 刈 町	467	468	481	490	489	504	526
210 配 津 町	249	252	254	253	266	274	275
211 広 美 町	188	193	192	189	193	192	190
212 福 受 町	191	207	206	211	220	226	229
213 豊 栄 町	1,387	1,395	1,515	1,544	1,529	1,596	1,719
214 桝塚西町	1,030	1,026	1,045	1,054	1,065	1,099	1,131
215 桝塚東町	134	146	154	156	161	168	172
高岡地区	27,910	28,092	28,321	28,433	28,859	29,715	30,475
300 生 駒 町	367	377	375	378	378	386	448
301 大 島 町	762	776	789	794	811	826	822
302 大 林 町	3,783	3,785	3,813	3,866	3,604	3,890	4,248
303 上 丘 町	229	230	231	239	240	245	240
304 駒 新 町	289	292	300	310	314	322	330
305 駒 場 町	758	769	779	779	803	798	809
306 住 吉 町	696	726	740	763	779	768	775
307 高 岡 町	505	500	473	470	492	510	493
308 高丘新町	429	438	438	412	392	419	431
309 高岡本町	485	479	483	470	484	530	526
310 高 美 町	582	581	634	630	648	656	659
311 宝　　町	330	346	350	343	353	357	374
312 竹　　町	338	361	361	355	362	380	387
313 竹 元 町	689	752	796	842	868	885	898
314 堤　　町	752	765	794	817	829	852	855
315 堤 本 町	119	120	125	129	132	138	137
316 中　　町	585	606	617	632	643	697	731
317 中 田 町	610	607	615	609	618	640	653
318 中 根 町	932	982	1,002	1,021	1,062	1,086	1,088
319 西 岡 町	2,956	2,906	2,839	2,710	2,657	2,690	2,628
320 西 田 町	73	73	77	75	73	75	74
321 花 園 町	2,738	2,742	2,789	2,816	2,878	2,931	2,980
322 広 田 町	418	428	431	433	451	477	473
323 本　　町	300	323	326	329	335	355	364
324 本 田 町	187	196	200	207	207	209	230
325 前 林 町	771	737	727	707	728	715	766
326 御幸本町	1,596	1,522	1,490	1,452	1,738	1,797	1,818
327 吉 原 町	932	938	936	975	1,009	1,031	1,052
328 竜 神 町	498	525	549	543	539	547	563
329 若林西町	1,029	1,082	1,144	1,131	1,183	1,212	1,245
330 若林東町	3,172	3,128	3,098	3,196	3,249	3,291	3,378
猿投地区	19,669	20,186	20,607	21,047	21,502	22,492	23,397

Ｅ－４　町別世帯数の推移（続き）

各年10月1日現在

町ｺｰﾄﾞ・町名	平成12年	平成13年	平成14年	平成15年	平成16年	平成17年	平成18年
（猿投）	10,578	10,880	11,088	11,461	11,854	12,415	12,989
400 青木町	1,442	1,502	1,524	1,550	1,576	1,646	1,680
401 荒井町	429	435	441	434	439	453	460
402 井上町	1,697	1,764	1,822	1,914	1,951	2,035	2,037
403 上原町	566	583	581	600	624	638	659
404 乙部町	153	145	129	114	118	115	114
405 加納町	249	255	261	265	261	265	279
406 亀首町	958	955	966	988	1,007	1,036	1,036
407 越戸町	568	591	588	658	753	829	865
408 猿投町	189	192	197	204	208	214	212
409 四郷町	1,379	1,413	1,446	1,483	1,537	1,585	1,640
410 枝下町	53	55	65	69	67	68	68
411 高町	260	265	271	249	239	236	324
412 西広瀬町	142	141	143	141	131	131	133
413 花本町	233	238	261	274	290	297	295
414 平戸橋町	1,063	1,098	1,112	1,180	1,228	1,313	1,387
415 本徳町	53	56	58	60	59	61	61
416 舞木町	143	140	143	146	148	151	154
417 御船町	669	690	695	707	725	745	806
418 乙部ケ丘	332	362	385	425	493	597	779
（保見）	7,610	7,814	8,029	8,100	8,157	8,586	8,914
500 伊保町	591	596	616	608	558	613	619
501 大畑町	72	70	72	73	72	72	71
502 大清水町	709	694	711	739	770	852	906
503 貝津町	704	743	761	742	698	684	647
504 篠原町	178	174	176	199	204	210	194
505 浄水町	715	743	839	841	903	1,076	1,414
506 田籾町	91	92	92	92	92	93	95
507 広幡町	110	112	112	111	110	111	111
508 東保見町	116	119	120	116	118	122	123
509 保見町	532	532	531	539	545	562	576
510 八草町	293	281	279	259	277	281	273
511 保見ケ丘	3,499	3,658	3,720	3,781	3,810	3,910	3,885
（石野）	1,481	1,492	1,490	1,486	1,491	1,491	1,494
600 石野町	47	46	48	47	47	48	48
601 押沢町	17	17	17	17	17	17	17
602 小呂町	15	16	16	16	16	17	17
603 上高町	28	29	28	29	29	29	28
604 勘八町	124	137	136	136	135	142	158
605 国附町	19	19	19	19	19	23	23
606 小峯町	33	33	32	32	33	34	34
607 城見町	19	20	20	20	22	21	22
608 下室町	12	12	12	11	12	12	12
609 滝見町	11	11	11	11	12	13	14
610 力石町	65	64	65	65	66	67	66
611 千鳥町	20	20	20	20	20	21	20
612 寺下町	32	32	32	32	32	33	39
613 手呂町	392	391	382	375	370	351	330
614 富田町	26	24	24	25	26	27	26
615 中金町	96	97	98	98	98	97	97

Ｅ－４　町別世帯数の推移（続き）

各年10月1日現在

町ｺｰﾄﾞ・町名	平成12年	平成13年	平成14年	平成15年	平成16年	平成17年	平成18年
616 中 切 町	40	39	39	39	40	40	40
617 成 合 町	21	22	22	22	22	22	22
618 野 口 町	65	66	66	67	70	73	72
619 東広瀬町	264	266	269	269	270	271	275
620 藤 沢 町	30	27	28	30	29	27	28
621 芳 友 町	40	39	40	40	40	40	40
622 松 嶺 町	16	16	17	17	17	17	17
623 山 中 町	49	49	49	49	49	49	49
松平地区	2,753	2,811	2,834	2,849	2,897	2,988	3,040
700 幸 海 町	70	70	70	70	70	72	72
701 穂 積 町	58	56	55	55	55	56	57
702 松平志賀町	261	265	263	267	263	276	287
703 岩 倉 町	573	586	589	606	626	630	638
704 九久平町	255	275	275	273	276	277	281
705 鵜ケ瀬町	63	61	60	57	76	119	133
706 中垣内町	161	169	182	179	186	188	191
707 桂 野 町	73	72	73	75	75	74	73
708 加茂川町	43	44	43	43	43	43	43
709 滝 脇 町	35	35	35	36	36	35	35
710 長 沢 町	37	38	39	39	36	36	37
711 林 添 町	77	76	76	75	76	77	80
712 大 内 町	57	58	59	57	58	62	68
713 鍋 田 町	60	63	61	61	62	64	64
714 王 滝 町	50	51	50	53	52	53	53
715 石 楠 町	21	22	24	24	25	25	25
716 豊 松 町	99	98	100	97	96	99	98
717 坂 上 町	136	138	139	140	140	147	151
718 松 平 町	68	67	68	68	67	67	68
719 巴　　町	345	342	344	346	348	353	351
720 幸 穂 台	211	225	229	228	231	235	235
藤岡地区	…	…	…	…	…	5,600	5,748
450 石 畳 町	…	…	…	…	…	334	335
451 石 飛 町	…	…	…	…	…	132	130
452 大 岩 町	…	…	…	…	…	12	12
453 折 平 町	…	…	…	…	…	219	230
454 上川口町	…	…	…	…	…	38	38
455 上渡合町	…	…	…	…	…	233	241
456 木 瀬 町	…	…	…	…	…	263	264
457 北一色町	…	…	…	…	…	180	184
458 三 箇 町	…	…	…	…	…	107	110
459 下川口町	…	…	…	…	…	30	30
460 白 川 町	…	…	…	…	…	125	115
461 田茂平町	…	…	…	…	…	34	33
462 西市野々町	…	…	…	…	…	50	51
463 西中山町	…	…	…	…	…	2,031	2,128
464 迫　　町	…	…	…	…	…	201	215
465 深 見 町	…	…	…	…	…	721	731
466 藤岡飯野町	…	…	…	…	…	532	537
467 北曽木町	…	…	…	…	…	121	121
468 御 作 町	…	…	…	…	…	237	243

Ｅ－４　町別世帯数の推移（続き）

各年10月1日現在

町ｺｰﾄﾞ・町名	平成12年	平成13年	平成14年	平成15年	平成16年	平成17年	平成18年
小原地区	…	…	…	…	…	1,444	1,536
550 市 場 町	…	…	…	…	…	52	51
551 岩 下 町	…	…	…	…	…	10	11
552 永太郎町	…	…	…	…	…	74	77
553 大ケ蔵連町	…	…	…	…	…	43	43
554 大 坂 町	…	…	…	…	…	27	27
555 大 平 町	…	…	…	…	…	135	135
556 大 洞 町	…	…	…	…	…	31	32
557 乙ケ林町	…	…	…	…	…	35	36
558 小 原 町	…	…	…	…	…	80	83
559 小原大倉町	…	…	…	…	…	20	20
560 小原北町	…	…	…	…	…	35	34
561 小原田代町	…	…	…	…	…	39	39
562 柏ケ洞町	…	…	…	…	…	13	13
563 鍛冶屋敷町	…	…	…	…	…	14	14
564 上仁木町	…	…	…	…	…	74	73
565 苅 萱 町	…	…	…	…	…	16	16
566 川 下 町	…	…	…	…	…	35	39
567 喜佐平町	…	…	…	…	…	15	15
568 北大野町	…	…	…	…	…	3	3
569 北篠平町	…	…	…	…	…	68	77
570 榑 俣 町	…	…	…	…	…	17	17
571 雑 敷 町	…	…	…	…	…	6	6
572 沢 田 町	…	…	…	…	…	189	251
573 下仁木町	…	…	…	…	…	51	57
574 李　　町	…	…	…	…	…	33	33
575 川 見 町	…	…	…	…	…	14	14
576 千 洗 町	…	…	…	…	…	21	21
577 寺 平 町	…	…	…	…	…	29	30
578 東 郷 町	…	…	…	…	…	37	36
579 百 月 町	…	…	…	…	…	7	8
580 荷 掛 町	…	…	…	…	…	16	16
581 西丹波町	…	…	…	…	…	10	9
582 西萩平町	…	…	…	…	…	8	8
583 西細田町	…	…	…	…	…	31	36
584 日 面 町	…	…	…	…	…	11	11
585 平 岩 町	…	…	…	…	…	9	10
586 平 畑 町	…	…	…	…	…	21	21
587 前 洞 町	…	…	…	…	…	22	23
588 松 名 町	…	…	…	…	…	19	18
589 三ツ久保町	…	…	…	…	…	18	18
590 宮 代 町	…	…	…	…	…	11	11
591 簗 平 町	…	…	…	…	…	25	24
592 遊 屋 町	…	…	…	…	…	20	20
足助地区	…	…	…	…	…	2,835	2,840
800 安実京町	…	…	…	…	…	7	7
801 明 川 町	…	…	…	…	…	71	72
802 足 助 町	…	…	…	…	…	646	642
803 足助白山町	…	…	…	…	…	25	26
804 綾 渡 町	…	…	…	…	…	28	28
805 井ノ口町	…	…	…	…	…	56	57

Ｅ－４　町別世帯数の推移（続き）

各年10月1日現在

町ｺｰﾄﾞ・町名	平成12年	平成13年	平成14年	平成15年	平成16年	平成17年	平成18年
806 岩谷町	…	…	…	…	…	12	12
807 有洞町	…	…	…	…	…	10	10
808 上八木町	…	…	…	…	…	30	31
809 漆畑町	…	…	…	…	…	5	5
810 大井町	…	…	…	…	…	19	19
811 大河原町	…	…	…	…	…	25	25
812 大蔵町	…	…	…	…	…	52	52
813 大蔵連町	…	…	…	…	…	4	4
814 大多賀町	…	…	…	…	…	20	20
815 大塚町	…	…	…	…	…	9	9
816 国閑町	…	…	…	…	…	43	43
817 篭林町	…	…	…	…	…	27	26
818 上切山町	…	…	…	…	…	17	16
819 上小田町	…	…	…	…	…	17	16
820 上佐切町	…	…	…	…	…	23	23
821 上脇町	…	…	…	…	…	20	20
822 川面町	…	…	…	…	…	47	47
823 北小田町	…	…	…	…	…	15	15
824 霧山町	…	…	…	…	…	50	50
825 国谷町	…	…	…	…	…	35	36
826 桑田和町	…	…	…	…	…	99	97
827 桑原田町	…	…	…	…	…	14	15
828 小　町	…	…	…	…	…	30	30
829 五反田町	…	…	…	…	…	41	41
830 小手沢町	…	…	…	…	…	20	21
831 沢ノ堂町	…	…	…	…	…	15	16
832 塩ノ沢町	…	…	…	…	…	14	15
833 下国谷町	…	…	…	…	…	25	24
834 下佐切町	…	…	…	…	…	16	17
835 下平町	…	…	…	…	…	17	17
836 白倉町	…	…	…	…	…	11	11
837 新盛町	…	…	…	…	…	47	48
838 菅生町	…	…	…	…	…	27	26
839 摺　町	…	…	…	…	…	22	22
840 千田町	…	…	…	…	…	21	20
841 竜岡町	…	…	…	…	…	22	21
842 田振町	…	…	…	…	…	14	14
843 玉野町	…	…	…	…	…	15	15
844 近岡町	…	…	…	…	…	120	117
845 葛　町	…	…	…	…	…	6	6
846 葛沢町	…	…	…	…	…	38	38
847 椿立町	…	…	…	…	…	3	3
848 栃ノ沢町	…	…	…	…	…	6	7
849 栃本町	…	…	…	…	…	13	13
850 戸中町	…	…	…	…	…	12	12
851 富岡町	…	…	…	…	…	45	46
852 中立町	…	…	…	…	…	41	42
853 永野町	…	…	…	…	…	8	8
854 西樫尾町	…	…	…	…	…	38	39
855 怒田沢町	…	…	…	…	…	13	13
856 野林町	…	…	…	…	…	38	41
857 則定町	…	…	…	…	…	59	58
858 冷田町	…	…	…	…	…	9	9

Ｅ－４　町別世帯数の推移（続き）

各年10月1日現在

町ｺｰﾄﾞ・町名	平成12年	平成13年	平成14年	平成15年	平成16年	平成17年	平成18年
859 東大島町	…	…	…	…	…	85	84
860 東大見町	…	…	…	…	…	20	21
861 東川端町	…	…	…	…	…	9	9
862 東渡合町	…	…	…	…	…	15	16
863 東中山町	…	…	…	…	…	11	11
864 久 木 町	…	…	…	…	…	58	58
865 平 沢 町	…	…	…	…	…	13	13
866 平 折 町	…	…	…	…	…	14	14
867 二ﾀ宮町	…	…	…	…	…	28	27
868 細 田 町	…	…	…	…	…	16	16
869 御 内 町	…	…	…	…	…	25	25
870 御 蔵 町	…	…	…	…	…	45	46
871 実 栗 町	…	…	…	…	…	19	19
872 室 口 町	…	…	…	…	…	6	6
873 岩 神 町	…	…	…	…	…	120	125
874 山 谷 町	…	…	…	…	…	13	13
875 山ノ中立町	…	…	…	…	…	7	7
876 四ツ松町	…	…	…	…	…	44	42
877 連 谷 町	…	…	…	…	…	15	15
878 月 原 町	…	…	…	…	…	40	40
下山地区	…	…	…	…	…	1,640	1,662
750 阿 蔵 町	…	…	…	…	…	32	29
751 蘭　　村	…	…	…	…	…	49	50
752 宇連野町	…	…	…	…	…	21	22
753 大 桑 町	…	…	…	…	…	17	16
754 大 沼 町	…	…	…	…	…	416	420
755 蕪 木 町	…	…	…	…	…	14	13
756 神 殿 町	…	…	…	…	…	51	50
757 黒 坂 町	…	…	…	…	…	46	47
758 小松野町	…	…	…	…	…	45	47
759 下山田代町	…	…	…	…	…	97	97
760 田 折 町	…	…	…	…	…	26	26
761 高 野 町	…	…	…	…	…	7	7
762 立 岩 町	…	…	…	…	…	39	38
763 田平沢町	…	…	…	…	…	18	17
764 栃 立 町	…	…	…	…	…	12	13
765 梨 野 町	…	…	…	…	…	32	32
766 野 原 町	…	…	…	…	…	39	39
767 花 沢 町	…	…	…	…	…	497	512
768 羽 布 町	…	…	…	…	…	61	61
769 東大林町	…	…	…	…	…	45	47
770 平 瀬 町	…	…	…	…	…	27	28
771 和 合 町	…	…	…	…	…	49	51
旭地区	…	…	…	…	…	1,098	1,102
650 浅 谷 町	…	…	…	…	…	58	57
651 旭八幡町	…	…	…	…	…	14	14
652 明 賀 町	…	…	…	…	…	17	19
653 有 間 町	…	…	…	…	…	42	41
654 伊 熊 町	…	…	…	…	…	30	29
655 池 島 町	…	…	…	…	…	22	23
656 一 色 町	…	…	…	…	…	9	8

Ｅ－４　町別世帯数の推移（続き）

各年10月1日現在

町ｺｰﾄﾞ・町名	平成12年	平成13年	平成14年	平成15年	平成16年	平成17年	平成18年
657 市 平 町	…	…	…	…	…	9	10
658 牛 地 町	…	…	…	…	…	5	4
659 太 田 町	…	…	…	…	…	45	45
660 大 坪 町	…	…	…	…	…	56	56
661 押 井町	…	…	…	…	…	27	27
662 小滝野町	…	…	…	…	…	1	1
663 小 渡 町	…	…	…	…	…	109	111
664 伯母沢町	…	…	…	…	…	10	10
665 加 塩 町	…	…	…	…	…	34	34
666 上 切 町	…	…	…	…	…	34	36
667 上 中 町	…	…	…	…	…	20	20
668 日下部町	…	…	…	…	…	28	28
669 小 田 町	…	…	…	…	…	9	9
670 小 畑 町	…	…	…	…	…	21	22
671 榊 野 町	…	…	…	…	…	57	57
672 笹 戸 町	…	…	…	…	…	45	42
673 三分山町	…	…	…	…	…	-	-
674 閑羅瀬町	…	…	…	…	…	10	10
675 島 崎 町	…	…	…	…	…	27	28
676 下 切 町	…	…	…	…	…	33	33
677 下 中 町	…	…	…	…	…	23	23
678 杉 本 町	…	…	…	…	…	95	100
679 須 渕 町	…	…	…	…	…	33	32
680 惣 田 町	…	…	…	…	…	23	23
681 田津原町	…	…	…	…	…	29	30
682 坪 崎 町	…	…	…	…	…	6	6
683 時 瀬 町	…	…	…	…	…	23	22
684 東荻平町	…	…	…	…	…	29	28
685 槙 本 町	…	…	…	…	…	22	22
686 万 町 町	…	…	…	…	…	19	18
687 万 根 町	…	…	…	…	…	11	11
688 余 平 町	…	…	…	…	…	13	13
稲武地区	…	…	…	…	…	1,086	1,092
250 稲 武 町	…	…	…	…	…	144	146
251 大野瀬町	…	…	…	…	…	83	81
252 押 山 町	…	…	…	…	…	49	49
253 小田木町	…	…	…	…	…	100	100
254 川 手 町	…	…	…	…	…	50	49
255 黒 田 町	…	…	…	…	…	113	109
256 桑 原 町	…	…	…	…	…	124	128
257 御所貝津町	…	…	…	…	…	107	109
258 富 永 町	…	…	…	…	…	9	9
259 中 当 町	…	…	…	…	…	32	32
260 夏 焼 町	…	…	…	…	…	90	91
261 野 入 町	…	…	…	…	…	61	63
262 武 節 町	…	…	…	…	…	124	126

Ｅ－５　地区別人口の推移（月別）平成18年

地区名	区分	1月	2月	3月	4月	5月
全市総数	総人口	411,266	411,535	411,659	412,207	413,419
	男	214,500	214,680	214,767	215,311	216,265
	女	196,766	196,855	196,892	196,896	197,154
	世帯数	152,184	152,310	152,470	153,603	154,967
住民登録	総人口	396,740	397,030	397,039	397,547	398,760
	男	206,880	207,052	207,044	207,585	208,553
	女	189,860	189,978	189,995	189,962	190,207
	世帯数	144,199	144,384	144,460	145,574	146,952
外国人登録	総人口	14,526	14,505	14,620	14,660	14,659
	男	7,620	7,628	7,723	7,726	7,712
	女	6,906	6,877	6,897	6,934	6,947
	世帯数	7,985	7,926	8,010	8,029	8,015
挙母地区	総人口	127,056	127,147	127,205	127,721	128,343
	男	67,446	67,524	67,602	68,059	68,493
	女	59,610	59,623	59,603	59,662	59,850
	世帯数	52,557	52,575	52,606	53,288	53,879
高橋地区	総人口	55,478	55,505	55,598	55,507	55,596
	男	27,767	27,773	27,810	27,763	27,807
	女	27,711	27,732	27,788	27,744	27,789
	世帯数	19,039	19,056	19,117	19,154	19,232
上郷地区	総人口	32,944	32,988	32,846	32,864	33,038
	男	17,031	17,069	16,940	16,943	17,095
	女	15,913	15,919	15,906	15,921	15,943
	世帯数	11,483	11,509	11,403	11,434	11,633
高岡地区	総人口	77,027	77,080	77,142	77,188	77,446
	男	41,849	41,881	41,926	42,019	42,289
	女	35,178	35,199	35,216	35,169	35,157
	世帯数	29,674	29,672	29,733	29,916	30,236
猿投地区	総人口	62,609	62,675	62,727	62,924	63,097
	男	32,259	32,288	32,318	32,439	32,546
	女	30,350	30,387	30,409	30,485	30,551
	世帯数	22,669	22,706	22,761	22,910	23,069
猿　投（中部）	総人口	36,485	36,525	36,570	36,747	36,863
	男	18,634	18,655	18,681	18,800	18,870
	女	17,851	17,870	17,889	17,947	17,993
	世帯数	12,471	12,500	12,550	12,672	12,774
保　見	総人口	21,241	21,270	21,292	21,326	21,427
	男	11,235	11,241	11,249	11,261	11,318
	女	10,006	10,029	10,043	10,065	10,109
	世帯数	8,695	8,699	8,696	8,722	8,791
石　野	総人口	4,883	4,880	4,865	4,851	4,807
	男	2,390	2,392	2,388	2,378	2,358
	女	2,493	2,488	2,477	2,473	2,449
	世帯数	1,503	1,507	1,515	1,516	1,504
松平地区	総人口	10,562	10,567	10,562	10,526	10,520
	男	5,338	5,339	5,336	5,321	5,324
	女	5,224	5,228	5,226	5,205	5,196
	世帯数	3,005	3,014	3,013	3,016	3,023

注:「年間増減」は平成19年1月1日現在と平成18年1月1日現在の人口の差である。

各月１日現在

６　月	７　月	８　月	９　月	１０　月	１１　月	１２　月	年間増減
414,103	414,193	414,291	414,712	414,839	415,099	415,314	4,080
216,627	216,689	216,692	216,913	216,909	217,080	217,176	2,635
197,476	197,504	197,599	197,799	197,930	198,019	198,138	1,445
155,476	155,505	155,530	155,814	155,883	156,094	156,292	4,195
399,237	399,424	399,514	399,766	399,850	400,144	400,227	3,386
208,802	208,884	208,904	209,009	208,993	209,176	209,243	2,253
190,435	190,540	190,610	190,757	190,857	190,968	190,984	1,133
147,318	147,407	147,458	147,619	147,662	147,899	148,012	3,809
14,866	14,769	14,777	14,946	14,989	14,955	15,087	694
7,825	7,805	7,788	7,904	7,916	7,904	7,933	382
7,041	6,964	6,989	7,042	7,073	7,051	7,154	312
8,158	8,098	8,072	8,195	8,221	8,195	8,280	386
128,617	128,518	128,411	128,582	128,506	128,489	128,489	1,409
68,649	68,599	68,523	68,575	68,479	68,455	68,443	974
59,968	59,919	59,888	60,007	60,027	60,034	60,046	435
54,064	53,993	53,868	53,959	53,862	53,835	53,818	1,259
55,599	55,689	55,701	55,780	55,775	55,795	55,809	258
27,819	27,878	27,882	27,933	27,927	27,945	27,958	150
27,780	27,811	27,819	27,847	27,848	27,850	27,851	108
19,256	19,302	19,328	19,375	19,389	19,426	19,454	411
33,131	33,120	33,074	33,092	33,117	33,121	33,147	141
17,154	17,159	17,137	17,170	17,189	17,213	17,225	154
15,977	15,961	15,937	15,922	15,928	15,908	15,922	△ 13
11,682	11,700	11,696	11,728	11,740	11,767	11,800	314
77,594	77,572	77,602	77,581	77,723	77,812	77,797	832
42,352	42,322	42,312	42,313	42,395	42,459	42,440	621
35,242	35,250	35,290	35,268	35,328	35,353	35,357	211
30,369	30,345	30,349	30,374	30,475	30,541	30,569	933
63,279	63,389	63,553	63,704	63,770	63,935	64,132	1,687
32,626	32,706	32,786	32,875	32,897	32,969	33,066	866
30,653	30,683	30,767	30,829	30,873	30,966	31,066	821
23,180	23,214	23,286	23,365	23,397	23,486	23,581	962
36,976	37,071	37,170	37,278	37,369	37,475	37,591	1,193
18,926	18,974	19,014	19,075	19,120	19,167	19,229	632
18,050	18,097	18,156	18,203	18,249	18,308	18,362	561
12,834	12,866	12,889	12,943	12,989	13,032	13,077	641
21,510	21,535	21,611	21,650	21,640	21,711	21,800	650
11,352	11,393	11,439	11,467	11,454	11,486	11,524	316
10,158	10,142	10,172	10,183	10,186	10,225	10,276	334
8,850	8,856	8,903	8,926	8,914	8,965	9,012	334
4,793	4,783	4,772	4,776	4,761	4,749	4,741	△ 156
2,348	2,339	2,333	2,333	2,323	2,316	2,313	△ 82
2,445	2,444	2,439	2,443	2,438	2,433	2,428	△ 74
1,496	1,492	1,494	1,496	1,494	1,489	1,492	△ 13
10,516	10,521	10,525	10,525	10,525	10,517	10,526	△ 31
5,321	5,321	5,324	5,318	5,313	5,309	5,311	△ 25
5,195	5,200	5,201	5,207	5,212	5,208	5,215	△ 6
3,026	3,034	3,038	3,037	3,040	3,036	3,042	42

Ｅ－５　地区別人口の推移（月別）平成18年(続き)

地　区　名	区　分	１月	２月	３月	４月	５月
藤岡地区	総人口	19,419	19,437	19,445	19,407	19,365
	男	9,949	9,962	9,972	9,945	9,924
	女	9,470	9,475	9,473	9,462	9,441
	世帯数	5,629	5,644	5,661	5,678	5,683
小原地区	総人口	4,408	4,419	4,448	4,444	4,439
	男	2,160	2,170	2,191	2,185	2,180
	女	2,248	2,249	2,257	2,259	2,259
	世帯数	1,462	1,471	1,507	1,522	1,522
足助地区	総人口	9,549	9,530	9,510	9,499	9,468
	男	4,706	4,695	4,690	4,692	4,672
	女	4,843	4,835	4,820	4,807	4,796
	世帯数	2,839	2,838	2,836	2,842	2,840
下山地区	総人口	5,559	5,546	5,545	5,525	5,519
	男	2,784	2,776	2,781	2,767	2,759
	女	2,775	2,770	2,764	2,758	2,760
	世帯数	1,649	1,651	1,652	1,653	1,661
旭地区	総人口	3,508	3,503	3,503	3,493	3,484
	男	1,692	1,686	1,689	1,682	1,681
	女	1,816	1,817	1,814	1,811	1,803
	世帯数	1,091	1,089	1,092	1,093	1,091
稲武地区	総人口	3,147	3,138	3,128	3,109	3,104
	男	1,519	1,517	1,512	1,496	1,495
	女	1,628	1,621	1,616	1,613	1,609
	世帯数	1,087	1,085	1,089	1,097	1,098

各月１日現在

６月	７月	8月	９月	１０月	１１月	１２月	年間増減
19,391	19,426	19,449	19,474	19,489	19,506	19,527	127
9,936	9,949	9,969	9,981	9,980	9,996	10,013	66
9,455	9,477	9,480	9,493	9,509	9,510	9,514	61
5,694	5,716	5,730	5,742	5,748	5,761	5,789	174
4,433	4,433	4,437	4,434	4,434	4,437	4,422	△ 5
2,177	2,177	2,177	2,174	2,174	2,177	2,169	1
2,256	2,256	2,260	2,260	2,260	2,260	2,253	△ 6
1,520	1,522	1,529	1,529	1,536	1,544	1,541	77
9,457	9,449	9,449	9,451	9,442	9,437	9,420	△ 139
4,668	4,661	4,661	4,654	4,650	4,651	4,648	△ 65
4,789	4,788	4,788	4,797	4,792	4,786	4,772	△ 74
2,836	2,835	2,839	2,839	2,840	2,841	2,840	5
5,520	5,519	5,537	5,527	5,521	5,523	5,518	△ 48
2,758	2,756	2,762	2,754	2,750	2,753	2,748	△ 39
2,762	2,763	2,775	2,773	2,771	2,770	2,770	△ 9
1,662	1,658	1,670	1,664	1,662	1,664	1,662	8
3,474	3,475	3,479	3,481	3,473	3,471	3,473	△ 51
1,681	1,682	1,681	1,685	1,682	1,683	1,683	△ 17
1,793	1,793	1,798	1,796	1,791	1,788	1,790	△ 34
1,092	1,091	1,100	1,103	1,102	1,103	1,108	12
3,092	3,082	3,074	3,081	3,064	3,056	3,054	△ 100
1,486	1,479	1,478	1,481	1,473	1,470	1,472	△ 51
1,606	1,603	1,596	1,600	1,591	1,586	1,582	△ 49
1,095	1,095	1,097	1,099	1,092	1,090	1,088	△ 2

E－6　町別年齢別人口

コード 町名	区分	総数	0	1	2	3	4	5	6	7	8	9	10	11	12	13	14	15
挙母地区																		
001	男	348	3	5	3	6	8	4	4	4	8	3	5	2	3	1	2	4
逢妻町	女	371	4	3	10	8	6	4	7	6	4	3	3	3	4	3	4	2
	計	719	7	8	13	14	14	8	11	10	12	6	8	5	7	4	6	6
002	男	1,101	2	6	11	5	9	20	18	13	10	9	15	11	15	12	14	7
秋葉町	女	1,012	3	8	2	13	7	5	9	15	13	12	13	10	6	14	14	14
	計	2,113	5	14	13	18	16	25	27	28	23	21	28	21	21	26	28	21
003	男	683	5	12	6	2	5	9	3	6	5	4	9	6	6	3	5	4
曙町	女	532	6	3	7	3	11	3	8	7	6	5	7	3	3	5	5	7
	計	1,215	11	15	13	5	16	12	11	13	11	9	16	9	9	8	10	11
004	男	1,265	2	11	12	13	21	18	16	16	18	19	15	23	18	10	11	19
朝日ケ丘	女	1,137	3	20	8	17	14	11	11	17	16	14	17	12	11	15	8	18
	計	2,402	5	31	20	30	35	29	27	33	34	33	32	35	29	25	19	37
005	男	1,822	4	16	16	18	20	16	18	16	21	21	17	15	25	18	26	21
朝日町	女	1,781	9	14	19	15	20	20	15	22	21	26	19	22	15	23	20	21
	計	3,603	13	30	35	33	40	36	33	38	42	47	36	37	40	41	46	42
009	男	1,232	1	10	10	6	10	10	14	11	15	11	12	9	11	19	12	21
今町	女	1,138	5	9	10	10	7	10	9	13	11	12	16	22	14	16	9	14
	計	2,370	6	19	20	16	17	20	23	24	26	23	28	31	25	35	21	35
012	男	1,732	13	18	27	31	18	21	18	20	20	24	18	21	18	23	20	27
梅坪町	女	1,551	13	20	14	25	24	25	19	20	23	16	24	30	21	19	18	22
	計	3,283	26	38	41	56	42	46	37	40	43	40	42	51	39	42	38	49
013	男	382	3	3	8	4	5	3	2	5	5	2	1	4	2	2	3	2
上挙母	女	346	4	4	5	5	6	3	4	1	4	4	2	3	8	1	3	4
	計	728	7	7	13	9	11	6	6	6	9	6	3	7	10	3	6	6
014	男	293	2	1	7	5	4	3	1	9	3	6	3	5	4	3	4	6
栄生町	女	271	1	3	1	4	2	4	4	3	5	3	5	7	6	1	5	－
	計	564	3	4	8	9	6	7	5	12	8	9	8	12	10	4	9	6
015	男	1,496	10	13	15	8	12	11	9	19	13	11	19	18	19	9	7	10
小川町	女	1,079	8	12	16	22	12	16	14	10	19	11	13	13	7	15	8	7
	計	2,575	18	25	31	30	24	27	23	29	32	22	32	31	26	24	15	17
016	男	46	－	－	1	－	1	3	－	1	1	－	－	2	－	1	－	－
大池町	女	36	－	1	－	1	－	－	－	－	1	3	1	1	－	－	－	－
	計	82	－	1	1	1	1	3	－	1	2	3	1	3	－	1	－	－
018	男	6	－	－	－	－	－	－	－	－	－	－	－	－	－	－	－	－
落合町	女	4	－	－	－	－	－	－	－	－	－	－	－	－	－	－	－	－
	計	10	－	－	－	－	－	－	－	－	－	－	－	－	－	－	－	－
019	男	1,815	14	17	21	21	14	18	20	22	15	21	17	30	15	21	22	13
柿本町	女	1,545	10	20	21	29	9	13	21	23	12	17	21	23	17	21	19	16
	計	3,360	24	37	42	50	23	31	41	45	27	38	38	53	32	42	41	29
020	男	1,063	10	5	12	17	9	13	9	17	12	7	11	12	8	7	7	11
金谷町	女	886	10	17	11	11	9	9	11	8	7	10	6	8	9	6	11	3
	計	1,949	20	22	23	28	18	22	20	25	19	17	17	20	17	13	18	14
022	男	850	11	15	14	9	12	18	16	11	13	11	14	8	7	9	8	2
河合町	女	834	6	19	9	16	14	12	16	21	11	12	12	7	12	13	5	7
	計	1,684	17	34	23	25	26	30	32	32	24	23	26	15	19	22	13	9
024	男	－	－	－	－	－	－	－	－	－	－	－	－	－	－	－	－	－
川端町	女	－	－	－	－	－	－	－	－	－	－	－	－	－	－	－	－	－
	計	－	－	－	－	－	－	－	－	－	－	－	－	－	－	－	－	－
025	男	276	4	4	5	1	7	－	－	3	4	2	4	－	2	－	3	－
神田町	女	216	1	5	2	6	1	4	2	6	1	1	2	2	1	3	1	4
	計	492	5	9	7	7	8	4	2	9	5	3	6	2	3	3	4	4

注：「年齢計算」は平成１９年４月１日現在

平成18年10月1日現在

16	17	18	19	20～24	25～29	30～34	35～39	40～44	45～49	50～54	55～59	60～64	65～69	70～74	75～79	80～84	85～89	90以上	65以上	平均年齢
-	3	7	1	13	23	48	37	17	12	8	23	34	35	9	7	4	1	1	57	39.11
1	2	1	3	13	28	42	35	13	9	17	32	43	26	13	8	7	2	2	58	40.00
1	5	8	4	26	51	90	72	30	21	25	55	77	61	22	15	11	3	3	115	39.57
14	12	10	16	65	86	85	92	68	64	70	84	109	84	38	16	7	4	-	149	39.73
9	9	15	8	55	52	72	81	69	60	71	118	97	58	40	11	11	9	9	138	41.76
23	21	25	24	120	138	157	173	137	124	141	202	206	142	78	27	18	13	9	287	40.71
4	3	6	7	52	75	88	68	49	29	38	59	53	28	15	8	9	2	-	62	38.08
5	5	4	5	39	58	50	44	23	26	30	58	30	19	19	15	8	3	2	66	38.41
9	8	10	12	91	133	138	112	72	55	68	117	83	47	34	23	17	5	2	128	38.22
17	22	16	10	118	80	107	93	100	65	69	79	70	78	41	37	13	6	2	177	37.32
6	17	9	14	60	78	92	109	70	67	62	84	72	64	45	35	20	13	8	185	39.68
23	39	25	24	178	158	199	202	170	132	131	163	142	142	86	72	33	19	10	362	38.44
14	15	20	18	117	116	156	185	126	117	102	119	122	126	87	57	24	10	3	307	40.45
21	20	20	23	76	95	157	144	130	109	61	144	147	137	75	54	33	16	18	333	41.55
35	35	40	41	193	211	313	329	256	226	163	263	269	263	162	111	57	26	21	640	41.00
17	12	19	24	111	136	92	76	101	74	87	97	56	53	23	26	25	15	6	148	38.15
9	8	15	14	62	78	90	91	73	78	76	78	64	41	40	49	33	29	23	215	42.16
26	20	34	38	173	214	182	167	174	152	163	175	120	94	63	75	58	44	29	363	40.07
19	12	22	17	114	173	180	203	170	110	99	90	72	44	32	21	11	5	1	114	34.46
19	13	16	17	99	151	173	168	138	93	67	77	56	53	32	14	18	11	3	131	34.13
38	25	38	34	213	324	353	371	308	203	166	167	128	97	64	35	29	16	4	245	34.30
3	3	2	3	19	41	45	37	27	21	8	24	26	22	17	9	13	4	4	69	40.84
2	4	1	2	16	28	36	25	17	11	16	26	21	25	11	16	12	10	6	80	42.54
5	7	3	5	35	69	81	62	44	32	24	50	47	47	28	25	25	14	10	149	41.65
5	5	3	4	29	12	16	27	38	18	16	18	9	18	5	2	2	-	-	27	34.20
2	4	2	4	21	13	20	29	28	18	15	13	20	13	8	3	2	-	2	28	36.76
7	9	5	8	50	25	36	56	66	36	31	31	29	31	13	5	4	-	2	55	35.43
14	7	11	49	161	160	157	151	111	77	85	103	64	69	40	22	9	2	1	143	36.26
7	5	5	13	54	95	105	106	65	49	65	87	72	60	35	21	16	10	6	148	38.71
21	12	16	62	215	255	262	257	176	126	150	190	136	129	75	43	25	12	7	291	37.29
2	-	1	1	3	2	2	5	4	1	4	4	-	1	3	2	-	1	-	7	36.72
1	1	-	-	1	2	3	6	-	2	4	3	2	1	2	-	-	-	-	3	36.25
3	1	1	1	4	4	5	11	4	3	8	7	2	2	5	2	-	1	-	10	36.51
-	-	-	-	1	-	-	2	-	-	-	1	-	2	-	-	-	-	-	2	48.17
-	-	-	-	-	-	-	-	-	-	1	-	1	-	1	-	1	-	-	2	68.00
-	-	-	-	1	-	-	2	-	-	1	1	1	2	1	-	1	-	-	4	56.10
14	14	13	22	114	151	170	180	171	137	119	169	103	63	30	25	12	7	-	137	37.38
16	15	13	21	96	123	134	165	107	86	117	135	73	61	31	30	20	9	1	152	37.01
30	29	26	43	210	274	304	345	278	223	236	304	176	124	61	55	32	16	1	289	37.21
3	7	4	12	96	137	105	105	78	59	48	62	58	40	44	18	10	5	5	122	37.10
8	5	7	21	62	68	71	83	49	46	41	57	60	49	38	20	23	24	8	162	40.47
11	12	11	33	158	205	176	188	127	105	89	119	118	89	82	38	33	29	13	284	38.63
7	6	5	7	38	59	88	109	84	49	34	44	47	41	26	13	8	4	3	95	36.22
7	10	5	9	43	68	98	94	44	30	36	57	45	37	25	19	6	5	4	96	35.40
14	16	10	16	81	127	186	203	128	79	70	101	92	78	51	32	14	9	7	191	35.81
-	-	-	-	-	-	-	-	-	-	-	-	-	-	-	-	-	-	-	-	-
-	-	-	-	-	-	-	-	-	-	-	-	-	-	-	-	-	-	-	-	-
-	-	-	-	-	-	-	-	-	-	-	-	-	-	-	-	-	-	-	-	-
3	1	1	1	21	54	48	23	20	13	15	12	7	5	10	2	1	-	-	18	33.59
3	2	1	2	8	32	28	25	15	13	9	14	4	8	7	2	-	1	-	18	33.85
6	3	2	3	29	86	76	48	35	26	24	26	11	13	17	4	1	1	-	36	33.71

E－6　町別年齢別人口(続き)

コード 町名	区分	総数	0	1	2	3	4	5	6	7	8	9	10	11	12	13	14	15
026	男	468	1	2	1	1	3	7	2	3	8	4	4	5	6	5	9	2
喜多町	女	454	－	2	5	5	1	2	5	1	1	7	5	5	5	6	2	3
	計	922	1	4	6	6	4	9	7	4	9	11	9	10	11	11	11	5
027	男	1,742	14	26	26	29	28	17	27	29	18	26	26	22	27	24	32	21
京町	女	1,660	15	33	28	25	31	20	26	23	32	34	27	26	25	20	28	17
	計	3,402	29	59	54	54	59	37	53	52	50	60	53	48	52	44	60	38
029	男	446	2	7	5	－	3	4	6	9	4	5	3	2	2	2	2	2
久保町	女	387	－	5	4	8	3	1	2	8	4	5	9	1	3	2	4	1
	計	833	2	12	9	8	6	5	8	17	8	10	12	3	5	4	6	3
030	男	18	－	－	－	－	－	1	－	－	－	－	－	－	－	－	－	－
鴻ノ巣町	女	15	－	－	－	－	－	－	－	－	－	－	－	－	－	－	－	－
	計	33	－	－	－	－	－	1	－	－	－	－	－	－	－	－	－	－
031	男	2,017	13	21	22	29	27	18	21	23	12	18	24	11	18	13	17	15
小坂町	女	1,891	8	24	19	24	23	22	20	19	20	9	14	14	25	22	14	19
	計	3,908	21	45	41	53	50	40	41	42	32	27	38	25	43	35	31	34
032	男	1,290	4	21	23	10	13	15	12	9	13	15	11	15	12	11	8	7
小坂本町	女	1,103	6	20	18	15	19	12	15	13	8	14	10	12	9	15	9	11
	計	2,393	10	41	41	25	32	27	27	22	21	29	21	27	21	26	17	18
035	男	1,555	12	15	22	19	16	17	18	17	10	11	12	20	14	20	15	13
寿町	女	1,366	17	17	18	16	12	16	14	14	15	11	17	13	18	17	16	13
	計	2,921	29	32	40	35	28	33	32	31	25	22	29	33	32	37	31	26
036	男	256	－	1	1	4	－	－	1	－	－	1	2	3	1	3	2	2
挙母町	女	250	－	2	2	1	－	2	1	2	2	1	1	1	3	3	1	1
	計	506	－	3	3	5	－	2	2	2	2	2	3	4	4	6	3	3
037	男	34	－	－	－	1	－	－	－	－	－	－	－	－	－	－	－	－
衣ケ原	女	15	－	－	－	－	－	－	－	－	－	－	－	－	－	－	－	－
	計	49	－	－	－	1	－	－	－	－	－	－	－	－	－	－	－	－
038	男	1,108	5	7	12	7	14	6	12	11	12	9	11	14	13	7	7	14
栄町	女	1,039	5	10	12	12	12	14	7	11	10	14	14	12	10	7	6	14
	計	2,147	10	17	24	19	26	20	19	22	22	23	25	26	23	14	13	28
039	男	199	1	3	1	2	1	2	－	2	1	1	－	1	－	4	－	1
桜町	女	190	－	1	3	3	－	2	3	3	2	3	3	－	－	3	2	－
	計	389	1	4	4	5	1	4	3	5	3	4	3	1	－	7	2	1
040	男	1,214	7	22	20	22	11	14	23	9	11	14	12	17	15	10	14	11
三軒町	女	1,101	2	15	11	21	16	13	9	12	10	21	16	12	11	13	14	14
	計	2,315	9	37	31	43	27	27	32	21	21	35	28	29	26	23	28	25
041	男	299	4	9	2	3	6	5	3	3	7	2	1	6	3	2	2	2
汐見町	女	287	3	4	6	5	4	3	4	2	5	1	－	4	2	5	1	2
	計	586	7	13	8	8	10	8	7	5	12	3	1	10	5	7	3	4
044	男	609	3	7	3	7	4	5	11	6	9	5	8	3	8	7	4	6
清水町	女	560	2	10	7	4	4	6	8	2	7	6	8	3	5	4	3	8
	計	1,169	5	17	10	11	8	11	19	8	16	11	16	6	13	11	7	14
045	男	973	6	14	10	7	8	3	10	8	10	13	10	10	10	15	11	13
下市場町	女	810	3	10	6	8	12	3	10	5	11	10	6	12	9	8	11	4
	計	1,783	9	24	16	15	20	6	20	13	21	23	16	22	19	23	22	17
046	男	850	8	9	8	9	10	5	13	9	8	15	5	9	5	14	6	7
下林町	女	753	2	9	5	10	13	8	6	4	8	8	4	6	4	9	4	10
	計	1,603	10	18	13	19	23	13	19	13	16	23	9	15	9	23	10	17
047	男	243	1	2	2	2	2	1	1	2	2	4	3	1	2	3	2	1
樹木町	女	286	1	1	1	1	3	1	1	2	3	2	2	2	5	2	4	5
	計	529	2	3	3	3	5	2	2	4	5	6	5	3	7	5	6	6
048	男	375	2	1	3	3	2	－	2	3	4	3	5	4	4	2	1	2
昭和町	女	402	1	3	6	4	2	6	4	5	3	5	－	9	3	3	6	4
	計	777	3	4	9	7	4	6	6	8	7	8	5	13	7	5	7	6

注：「年齢計算」は平成１９年４月１日現在

平成18年10月1日現在

16	17	18	19	20～24	25～29	30～34	35～39	40～44	45～49	50～54	55～59	60～64	65～69	70～74	75～79	80～84	85～89	90以上	65以上	平均年齢
4	1	4	6	27	43	40	28	55	37	34	32	25	27	16	11	9	3	3	69	40.95
4	8	4	6	30	31	29	36	45	38	24	27	24	23	22	17	15	8	8	93	43.28
8	9	8	12	57	74	69	64	100	75	58	59	49	50	38	28	24	11	11	162	42.10
16	17	11	13	97	197	209	199	168	98	78	81	40	61	34	18	9	3	1	126	32.92
25	18	16	11	59	166	191	188	170	71	67	59	64	47	46	16	18	8	10	145	33.25
41	35	27	24	156	363	400	387	338	169	145	140	104	108	80	34	27	11	11	271	33.08
5	2	1	4	41	32	39	43	36	42	21	41	30	17	11	9	9	2	3	51	39.89
3	5	8	2	22	22	30	37	37	22	18	28	23	12	19	11	17	6	5	70	41.50
8	7	9	6	63	54	69	80	73	64	39	69	53	29	30	20	26	8	8	121	40.64
–	–	–	–	3	4	2	1	2	–	1	2	1	1	–	–	–	–	–	1	36.28
–	–	–	2	5	2	3	–	1	–	–	–	1	1	–	–	–	–	–	1	31.67
–	–	–	2	8	6	5	1	3	–	1	2	2	2	–	–	–	–	–	2	34.18
21	25	18	26	107	190	207	195	138	113	106	144	128	126	67	64	28	11	1	297	39.26
11	15	14	19	98	151	194	145	117	109	106	162	128	95	81	60	51	21	18	326	41.41
32	40	32	45	205	341	401	340	255	222	212	306	256	221	148	124	79	32	19	623	40.30
5	14	11	4	132	148	160	147	100	74	63	67	53	53	21	24	10	4	1	113	35.37
11	12	14	8	70	92	109	111	86	60	57	71	56	42	37	28	15	11	7	140	37.33
16	26	25	12	202	240	269	258	186	134	120	138	109	95	58	52	25	15	8	253	36.28
10	15	17	20	113	108	147	190	128	95	110	106	93	68	36	20	18	6	4	152	37.55
17	13	15	12	88	95	138	131	95	82	92	97	75	65	40	33	22	6	6	172	38.07
27	28	32	32	201	203	285	321	223	177	202	203	168	133	76	53	40	12	10	324	37.79
1	1	6	9	12	28	28	23	16	18	17	11	9	17	15	14	6	3	1	56	42.99
3	2	3	1	24	22	11	18	13	19	15	14	9	23	16	15	7	6	6	73	46.23
4	3	9	10	36	50	39	41	29	37	32	25	18	40	31	29	13	9	7	129	44.59
–	–	–	–	8	3	2	2	3	2	4	2	3	2	1	–	–	1	–	4	41.71
–	–	1	–	–	2	–	–	1	1	1	3	2	2	–	–	2	–	–	4	53.93
–	–	1	–	8	5	2	2	4	3	5	5	5	4	1	–	2	1	–	8	45.45
16	10	8	15	76	113	93	99	89	67	57	65	78	53	48	30	20	5	5	161	39.46
9	4	10	7	66	71	82	104	74	65	50	79	62	65	48	32	20	10	11	186	41.00
25	14	18	22	142	184	175	203	163	132	107	144	140	118	96	62	40	15	16	347	40.21
1	2	1	3	19	16	13	9	14	13	9	23	9	18	16	7	3	3	–	47	44.05
2	2	2	3	9	10	9	9	5	11	14	10	15	20	10	13	9	2	7	61	47.53
3	4	3	6	28	26	22	18	19	24	23	33	24	38	26	20	12	5	7	108	45.75
14	15	10	9	85	119	129	128	91	80	68	88	50	43	27	14	8	2	2	96	35.05
16	17	10	16	65	103	98	118	73	56	62	79	48	44	34	19	16	15	2	130	36.69
30	32	20	25	150	222	227	246	164	136	130	167	98	87	61	33	24	17	4	226	35.83
2	4	3	3	22	24	34	30	18	19	7	21	18	14	5	8	5	2	–	34	35.93
1	1	2	2	23	27	31	24	15	14	15	23	17	16	10	2	5	7	1	41	38.43
3	5	5	5	45	51	65	54	33	33	22	44	35	30	15	10	10	9	1	75	37.15
7	6	12	9	28	44	45	59	48	36	31	42	58	39	28	12	4	4	1	88	40.08
4	6	6	2	32	40	44	47	48	24	22	61	43	41	19	16	6	6	6	94	41.47
11	12	18	11	60	84	89	106	96	60	53	103	101	80	47	28	10	10	7	182	40.75
13	10	10	27	62	100	106	99	78	74	58	58	35	33	26	13	10	2	1	85	35.92
8	11	20	9	58	69	81	86	54	56	42	41	37	39	21	25	13	7	5	110	37.81
21	21	30	36	120	169	187	185	132	130	100	99	72	72	47	38	23	9	6	195	36.78
6	11	9	11	50	81	71	76	57	70	60	55	59	43	20	18	7	3	3	94	38.22
9	10	9	14	48	52	60	66	51	60	46	62	45	41	19	24	6	14	7	111	40.36
15	21	18	25	98	133	131	142	108	130	106	117	104	84	39	42	13	17	10	205	39.22
3	2	4	1	16	22	11	13	20	12	15	26	17	12	13	9	10	5	1	50	43.88
3	4	3	2	20	14	12	17	17	14	22	21	12	21	18	22	16	5	7	89	47.67
6	6	7	3	36	36	23	30	37	26	37	47	29	33	31	31	26	10	8	139	45.93
3	3	1	5	33	40	30	34	31	30	24	22	26	18	14	13	6	–	1	52	40.39
4	2	5	3	33	27	29	24	26	24	15	23	23	23	26	22	12	7	10	100	43.20
7	5	6	8	66	67	59	58	57	54	39	45	49	41	40	35	18	7	11	152	41.84

E－6　町別年齢別人口（続き）

コード 町名	区分	総数	0	1	2	3	4	5	6	7	8	9	10	11	12	13	14	15
049	男	－	－	－	－	－	－	－	－	－	－	－	－	－	－	－	－	－
白浜町	女	－	－	－	－	－	－	－	－	－	－	－	－	－	－	－	－	－
	計	－	－	－	－	－	－	－	－	－	－	－	－	－	－	－	－	－
050	男	441	1	2	5	5	8	4	5	5	5	5	2	6	4	3	4	4
新生町	女	318	1	3	5	3	5	3	5	10	3	2	5	6	5	3	2	5
	計	759	2	5	10	8	13	7	10	15	8	7	7	12	9	6	6	9
051	男	927	7	8	7	4	5	5	1	6	12	5	7	5	6	2	6	4
陣中町	女	626	4	5	8	2	5	9	3	4	6	3	4	6	4	8	6	4
	計	1,553	11	13	15	6	10	14	4	10	18	8	11	11	10	10	12	8
052	男	704	7	11	16	13	14	6	12	8	10	6	8	11	6	5	4	6
新町	女	704	7	14	12	15	10	12	9	8	9	5	7	2	5	6	6	2
	計	1,408	14	25	28	28	24	18	21	16	19	11	15	13	11	11	10	8
053	男	172	2	－	1	1	2	3	1	2	1	2	－	－	1	－	2	2
神明町	女	169	－	3	3	2	1	－	1	－	1	－	－	1	1	1	1	1
	計	341	2	3	4	3	3	3	2	2	2	2	－	1	2	1	3	3
054	男	1,593	6	14	11	13	13	12	24	17	24	25	18	24	11	19	11	22
水源町	女	1,586	3	11	24	19	17	11	22	17	15	20	16	18	20	15	14	14
	計	3,179	9	25	35	32	30	23	46	34	39	45	34	42	31	34	25	36
055	男	－	－	－	－	－	－	－	－	－	－	－	－	－	－	－	－	－
砂町	女	－	－	－	－	－	－	－	－	－	－	－	－	－	－	－	－	－
	計	－	－	－	－	－	－	－	－	－	－	－	－	－	－	－	－	－
056	男	1,936	6	13	8	9	10	8	9	8	9	16	8	16	16	14	15	16
聖心町	女	871	5	12	11	11	9	4	11	13	9	15	13	11	16	22	17	11
	計	2,807	11	25	19	20	19	12	20	21	18	31	21	27	32	36	32	27
058	男	791	－	6	1	11	5	5	6	5	3	8	8	4	6	3	9	6
千足町	女	783	2	6	7	8	5	3	5	7	10	3	7	6	7	2	11	5
	計	1,574	2	12	8	19	10	8	11	12	13	11	15	10	13	5	20	11
059	男	48	1	－	－	－	－	－	1	1	－	－	－	－	－	－	－	1
太平町	女	63	－	－	－	1	1	－	－	－	－	－	－	－	－	－	－	－
	計	111	1	－	－	1	1	－	1	1	－	－	－	－	－	－	－	1
060	男	233	3	1	3	8	3	5	2	8	1	1	1	2	1	－	3	2
高崎町	女	231	1	2	2	5	3	7	1	3	4	4	2	4	3	－	－	1
	計	464	4	3	5	13	6	12	3	11	5	5	3	6	4	－	3	3
062	男	381	－	4	－	3	6	5	3	4	6	10	3	4	10	10	9	2
高原町	女	380	1	3	2	2	4	4	7	3	7	7	13	5	13	8	12	5
	計	761	1	7	2	5	10	9	10	7	13	17	16	9	23	18	21	7
063	男	245	－	－	－	1	2	2	2	2	3	1	5	1	3	5	－	5
竹生町	女	262	2	2	1	4	1	－	4	1	4	4	2	4	3	1	2	－
	計	507	2	2	1	5	3	2	6	3	7	5	7	5	6	6	2	5
064	男	145	2	3	1	2	1	2	1	2	2	1	1	3	－	4	－	2
田代町	女	115	－	1	2	2	1	3	1	5	－	1	2	2	1	－	1	1
	計	260	2	4	3	4	2	5	2	7	2	2	3	5	1	4	1	3
065	男	2,874	12	27	29	32	30	27	37	28	29	29	17	21	26	14	24	24
田中町	女	1,746	12	27	32	31	26	23	33	32	26	24	18	17	22	20	18	25
	計	4,620	24	54	61	63	56	50	70	60	55	53	35	38	48	34	42	49
066	男	－	－	－	－	－	－	－	－	－	－	－	－	－	－	－	－	－
田町	女	－	－	－	－	－	－	－	－	－	－	－	－	－	－	－	－	－
	計	－	－	－	－	－	－	－	－	－	－	－	－	－	－	－	－	－
067	男	453	1	1	3	7	4	8	3	6	6	7	3	3	7	4	4	4
長興寺	女	433	1	3	3	3	－	2	3	3	5	3	4	5	4	3	5	6
	計	886	2	4	6	10	4	10	6	9	11	10	7	8	11	7	9	10
068	男	523	5	6	9	3	8	7	5	8	5	4	4	5	2	7	6	7
司町	女	406	4	8	9	5	7	6	6	3	3	3	7	3	4	6	－	1
	計	929	9	14	18	8	15	13	11	11	8	7	11	8	6	13	6	8

注：「年齢計算」は平成１９年４月１日現在

平成18年10月1日現在

16	17	18	19	20～24	25～29	30～34	35～39	40～44	45～49	50～54	55～59	60～64	65～69	70～74	75～79	80～84	85～89	90以上	65以上	平均年齢
－	－	－	－	－	－	－	－	－	－	－	－	－	－	－	－	－	－	－	－	－
－	－	－	－	－	－	－	－	－	－	－	－	－	－	－	－	－	－	－	－	－
－	－	－	－	－	－	－	－	－	－	－	－	－	－	－	－	－	－	－	－	－
6	4	2	2	53	80	34	46	30	18	16	24	15	19	8	13	2	1	－	43	34.55
2	2	1	4	18	15	31	33	24	12	15	17	23	22	11	11	8	3	－	55	39.25
8	6	3	6	71	95	65	79	54	30	31	41	38	41	19	24	10	4	－	98	36.52
3	7	2	16	56	183	138	84	57	43	36	54	45	43	29	25	6	8	2	113	38.07
5	5	6	8	26	56	64	44	30	27	33	59	41	41	38	22	21	14	5	141	44.00
8	12	8	24	82	239	202	128	87	70	69	113	86	84	67	47	27	22	7	254	40.46
3	7	5	4	36	64	85	73	42	27	26	60	50	32	24	10	8	2	3	79	36.68
9	6	6	6	50	65	76	64	39	22	39	62	46	26	18	16	14	8	3	85	37.44
12	13	11	10	86	129	161	137	81	49	65	122	96	58	42	26	22	10	6	164	37.06
－	1	2	2	11	14	13	15	12	15	14	13	4	17	2	10	3	3	1	36	43.00
1	2	－	1	6	14	18	17	11	13	9	10	14	9	8	7	8	3	2	37	45.37
1	3	2	3	17	28	31	32	23	28	23	23	18	26	10	17	11	6	3	73	44.18
9	19	19	11	82	99	103	149	118	89	98	130	103	126	83	46	22	14	9	300	41.59
10	10	17	15	97	72	107	132	104	93	82	137	133	117	69	50	37	33	15	321	43.02
19	29	36	26	179	171	210	281	222	182	180	267	236	243	152	96	59	47	24	621	42.30
－	－	－	－	－	－	－	－	－	－	－	－	－	－	－	－	－	－	－	－	－
－	－	－	－	－	－	－	－	－	－	－	－	－	－	－	－	－	－	－	－	－
－	－	－	－	－	－	－	－	－	－	－	－	－	－	－	－	－	－	－	－	－
14	16	17	13	321	637	169	123	112	96	77	81	31	22	17	5	1	2	1	48	30.79
17	9	9	14	65	76	68	73	82	55	67	54	24	20	25	6	6	8	3	68	34.35
31	25	26	27	386	713	237	196	194	151	144	135	55	42	42	11	7	10	4	116	31.90
5	8	10	8	43	46	70	82	54	35	41	47	107	67	36	29	12	1	4	149	44.04
9	9	5	9	50	51	64	51	36	40	31	90	88	59	33	27	18	16	3	156	44.49
14	17	15	17	93	97	134	133	90	75	72	137	195	126	69	56	30	17	7	305	44.26
－	－	1	－	11	6	3	4	1	2	4	3	4	1	2	1	1	－	－	5	38.40
1	－	－	2	29	4	3	2	3	4	1	4	1	2	3	－	2	－	－	7	33.70
1	－	1	2	40	10	6	6	4	6	5	7	5	3	5	1	3	－	－	12	35.73
－	－	2	1	12	24	22	20	18	7	10	13	21	19	12	4	2	2	－	39	39.05
1	4	1	2	12	15	23	20	12	8	10	20	20	21	3	8	2	3	4	41	40.66
1	4	3	3	24	39	45	40	30	15	20	33	41	40	15	12	4	5	4	80	39.85
5	8	7	5	22	12	26	31	62	29	28	19	21	11	7	5	3	－	1	27	36.04
8	3	5	2	22	11	29	42	39	31	20	25	10	14	11	7	4	1	－	37	35.20
13	11	12	7	44	23	55	73	101	60	48	44	31	25	18	12	7	1	1	64	35.62
3	2	7	－	16	17	15	15	17	15	15	19	20	11	14	10	9	5	3	52	44.27
2	2	3	3	16	22	12	16	17	13	11	17	20	20	13	16	11	9	4	73	45.92
5	4	10	3	32	39	27	31	34	28	26	36	40	31	27	26	20	14	7	125	45.12
－	1	2	1	6	23	19	12	10	6	7	11	9	8	1	－	1	1	－	11	35.25
－	1	－	－	6	12	16	13	6	5	6	6	11	3	2	－	2	2	1	10	36.80
－	2	2	1	12	35	35	25	16	11	13	17	20	11	3	－	3	3	1	21	35.93
22	19	21	87	458	354	311	286	234	185	141	154	61	47	46	19	19	1	3	135	32.71
24	30	19	27	110	131	207	164	127	115	96	103	67	44	43	34	11	7	1	140	33.90
46	49	40	114	568	485	518	450	361	300	237	257	128	91	89	53	30	8	4	275	33.16
－	－	－	－	－	－	－	－	－	－	－	－	－	－	－	－	－	－	－	－	－
－	－	－	－	－	－	－	－	－	－	－	－	－	－	－	－	－	－	－	－	－
－	－	－	－	－	－	－	－	－	－	－	－	－	－	－	－	－	－	－	－	－
5	4	4	3	16	23	36	32	35	26	21	30	33	30	40	24	10	5	5	114	44.45
8	1	3	3	15	17	23	33	28	31	15	39	42	34	36	16	12	15	9	122	48.53
13	5	7	6	31	40	59	65	63	57	36	69	75	64	76	40	22	20	14	236	46.44
3	4	6	6	33	52	60	72	52	39	29	20	19	16	7	10	3	－	1	37	34.98
1	4	3	1	21	46	48	47	34	19	21	25	17	12	10	12	4	3	3	44	36.50
4	8	9	7	54	98	108	119	86	58	50	45	36	28	17	22	7	3	4	81	35.64

E－6　町別年齢別人口(続き)

コード 町名	区分	総数	0	1	2	3	4	5	6	7	8	9	10	11	12	13	14	15
069	男	522	4	7	3	7	4	8	7	5	4	5	2	6	3	5	6	9
月見町	女	445	2	7	5	5	1	6	5	2	5	3	3	5	3	5	1	6
	計	967	6	14	8	12	5	14	12	7	9	8	5	11	6	10	7	15
070	男	1,142	8	13	13	9	12	11	7	11	9	10	8	9	13	8	11	12
土橋町	女	922	5	11	4	9	7	5	11	12	8	12	13	11	14	9	5	8
	計	2,064	13	24	17	18	19	16	18	23	17	22	21	20	27	17	16	20
071	男	10	－	－	－	－	－	－	－	－	－	－	－	－	－	－	－	－
貞宝町	女	9	－	－	－	－	－	－	－	－	－	－	－	－	－	－	－	－
	計	19	－	－	－	－	－	－	－	－	－	－	－	－	－	－	－	－
073	男	213	－	2	5	－	2	1	－	2	3	5	2	1	2	1	2	2
天王町	女	221	－	2	1	1	1	－	4	1	2	1	2	1	2	2	2	4
	計	434	－	4	6	1	3	1	4	3	5	6	4	2	4	3	4	6
075	男	1,092	4	8	14	14	7	6	8	7	15	8	8	11	14	10	17	8
東新町	女	1,004	8	9	10	17	9	12	13	8	7	8	5	12	11	12	12	11
	計	2,096	12	17	24	31	16	18	21	15	22	16	13	23	25	22	29	19
077	男	322	1	2	－	2	3	6	3	3	4	3	1	5	2	3	2	8
常盤町	女	332	2	－	3	2	1	3	4	2	5	4	2	2	6	3	9	5
	計	654	3	2	3	4	4	9	7	5	9	7	3	7	8	6	11	13
078	男	330	1	4	2	1	8	3	2	4	3	－	5	4	4	－	3	2
十塚町	女	311	－	8	4	3	3	6	2	－	3	4	5	－	3	1	3	3
	計	641	1	12	6	4	11	9	4	4	6	4	10	4	7	1	6	5
079	男	742	5	18	16	13	10	5	3	2	－	－	1	－	－	－	－	－
トヨタ町	女	323	7	15	10	8	9	8	6	－	－	1	1	－	－	－	－	－
	計	1,065	12	33	26	21	19	13	9	2	－	1	2	－	－	－	－	－
080	男	－	－	－	－	－	－	－	－	－	－	－	－	－	－	－	－	－
中島町	女	－	－	－	－	－	－	－	－	－	－	－	－	－	－	－	－	－
	計	－	－	－	－	－	－	－	－	－	－	－	－	－	－	－	－	－
081	男	149	－	－	5	3	2	3	3	1	2	1	－	1	3	1	－	1
錦町	女	96	－	3	3	1	4	1	1	－	2	－	－	1	－	2	2	1
	計	245	－	3	8	4	6	4	4	1	4	1	－	2	3	3	2	2
082	男	4	－	－	－	－	－	－	－	－	－	－	－	－	－	－	－	－
西新町	女	4	－	－	－	－	－	－	－	－	－	－	－	－	－	－	1	－
	計	8	－	－	－	－	－	－	－	－	－	－	－	－	－	－	1	－
083	男	354	2	－	1	2	4	2	1	5	4	3	3	5	1	1	5	1
西町	女	372	－	1	3	1	1	8	4	5	4	5	4	3	6	1	5	5
	計	726	2	1	4	3	5	10	5	10	8	8	7	8	7	2	10	6
084	男	422	1	8	7	5	6	5	9	8	5	4	2	2	9	6	10	6
西山町	女	419	5	3	7	4	3	8	5	5	4	11	6	4	9	8	4	3
	計	841	6	11	14	9	9	13	14	13	9	15	8	6	18	14	14	9
085	男	824	4	8	12	13	13	12	6	14	9	11	12	8	4	12	9	7
日南町	女	819	4	10	16	11	4	11	12	12	11	11	9	10	12	13	11	7
	計	1,643	8	18	28	24	17	23	18	26	20	22	21	18	16	25	20	14
088	男	322	－	2	2	3	4	2	3	2	3	4	2	5	3	1	4	2
白山町	女	307	2	1	2	4	3	2	2	5	1	1	4	2	3	1	7	5
	計	629	2	3	4	7	7	4	5	7	4	5	6	7	6	2	11	7
089	男	25	－	－	－	－	－	－	－	1	－	2	－	－	－	1	1	1
八幡町	女	26	－	1	1	－	1	－	－	－	－	－	－	－	－	－	－	－
	計	51	－	1	1	－	1	－	－	1	－	2	－	－	－	1	1	1
090	男	24	－	－	－	1	－	1	－	－	1	－	－	1	1	－	1	－
花丘町	女	33	－	－	－	－	－	－	－	－	－	1	1	－	－	－	－	1
	計	57	－	－	－	1	－	1	－	－	1	1	1	1	1	－	1	1
091	男	1,235	7	18	19	15	18	15	12	14	21	10	19	13	10	16	11	9
東梅坪町	女	1,191	9	20	19	18	18	11	14	15	15	9	16	12	14	18	10	11
	計	2,426	16	38	38	33	36	26	26	29	36	19	35	25	24	34	21	20

注：「年齢計算」は平成１９年４月１日現在

平成18年10月1日現在

16	17	18	19	20～24	25～29	30～34	35～39	40～44	45～49	50～54	55～59	60～64	65～69	70～74	75～79	80～84	85～89	90以上	65以上	平均年齢
5	2	4	8	33	57	52	62	31	41	20	24	27	32	22	14	3	–	–	71	37.52
7	3	8	2	23	31	47	37	30	25	20	34	26	24	24	18	8	8	6	88	42.13
12	5	12	10	56	88	99	99	61	66	40	58	53	56	46	32	11	8	6	159	39.64
11	9	12	9	58	90	107	107	84	95	98	97	81	48	36	14	10	12	–	120	39.80
9	6	13	11	69	70	92	73	59	55	50	82	56	48	27	27	17	6	8	133	39.74
20	15	25	20	127	160	199	180	143	150	148	179	137	96	63	41	27	18	8	253	39.77
–	–	–	–	1	1	–	1	–	1	–	1	1	2	–	2	–	–	–	4	52.90
–	–	–	–	1	–	–	1	–	1	–	–	2	–	2	–	–	2	–	4	61.78
–	–	–	–	2	1	–	2	–	2	–	1	3	2	2	2	–	2	–	8	57.11
3	2	4	5	7	16	12	16	8	14	10	15	25	23	12	5	2	4	–	46	43.55
1	3	1	2	13	15	13	14	10	15	12	24	26	11	14	5	8	5	3	46	46.21
4	5	5	7	20	31	25	30	18	29	22	39	51	34	26	10	10	9	3	92	44.91
7	11	15	10	68	108	119	96	81	61	68	102	84	42	34	14	10	3	–	103	38.49
11	12	10	9	70	86	99	69	67	57	59	101	58	63	26	22	16	5	–	132	38.86
18	23	25	19	138	194	218	165	148	118	127	203	142	105	60	36	26	8	–	235	38.67
3	7	6	2	24	17	28	17	25	22	23	22	22	13	19	8	12	3	1	56	41.40
1	3	6	3	21	20	18	16	22	18	23	28	22	15	17	16	7	10	13	78	45.03
4	10	12	5	45	37	46	33	47	40	46	50	44	28	36	24	19	13	14	134	43.24
–	2	2	5	38	37	40	36	34	23	17	18	12	10	3	1	3	2	1	20	35.19
4	2	3	4	39	36	27	40	16	11	18	18	19	7	8	7	2	1	1	26	35.41
4	4	5	9	77	73	67	76	50	34	35	36	31	17	11	8	5	3	2	46	35.30
–	–	–	–	28	539	75	16	5	1	4	1	–	–	–	–	–	–	–	–	25.06
–	–	–	–	53	158	33	12	1	–	–	–	–	–	–	–	1	–	–	1	22.42
–	–	–	–	81	697	108	28	6	1	4	1	–	–	–	–	1	–	–	1	24.26
–	–	–	–	–	–	–	–	–	–	–	–	–	–	–	–	–	–	–	–	–
–	–	–	–	–	–	–	–	–	–	–	–	–	–	–	–	–	–	–	–	–
–	–	–	–	–	–	–	–	–	–	–	–	–	–	–	–	–	–	–	–	–
2	–	–	1	5	22	28	21	11	10	7	6	4	3	1	2	–	–	–	6	33.15
–	–	1	2	3	17	11	11	10	6	1	5	1	2	2	2	–	1	–	7	32.33
2	–	1	3	8	39	39	32	21	16	8	11	5	5	3	4	–	1	–	13	32.83
–	1	–	–	–	–	–	–	1	–	1	–	–	–	–	1	–	–	–	1	46.25
–	–	–	–	–	–	–	–	2	–	–	–	–	1	–	–	–	–	–	1	42.25
–	1	–	–	–	–	–	–	3	–	1	–	–	1	–	1	–	–	–	2	44.25
6	3	3	4	26	34	28	18	38	33	22	23	17	19	12	13	10	3	2	59	41.48
2	7	7	5	20	34	18	29	32	22	21	21	18	23	16	20	9	9	3	80	42.25
8	10	10	9	46	68	46	47	70	55	43	44	35	42	28	33	19	12	5	139	41.88
4	3	2	4	21	22	42	48	39	29	30	22	33	12	14	–	4	–	–	30	35.86
5	5	3	4	15	28	48	47	36	20	28	28	27	13	6	9	2	3	3	36	36.28
9	8	5	8	36	50	90	95	75	49	58	50	60	25	20	9	6	3	3	66	36.07
5	8	9	9	64	55	92	96	96	52	39	50	34	24	15	12	6	4	–	61	35.20
9	6	10	20	80	62	83	77	71	42	34	50	28	26	19	13	12	5	8	83	34.94
14	14	19	29	144	117	175	173	167	94	73	100	62	50	34	25	18	9	8	144	35.07
1	3	3	12	30	20	19	20	21	18	13	38	30	20	15	9	3	2	3	52	41.84
1	3	7	3	32	16	21	18	14	19	21	38	17	22	13	11	2	2	2	52	41.34
2	6	10	15	62	36	40	38	35	37	34	76	47	42	28	20	5	4	5	104	41.60
–	–	–	–	3	2	1	3	–	3	5	–	1	–	–	1	–	–	–	1	34.88
–	–	1	3	2	2	2	–	2	4	3	–	1	1	1	–	1	–	–	3	36.35
–	–	1	3	5	4	3	3	2	7	8	–	2	1	1	1	1	–	–	4	35.63
–	–	–	–	2	–	1	–	2	1	2	5	4	–	–	–	1	–	–	1	41.00
2	–	–	–	3	3	2	1	2	2	3	6	–	–	–	1	3	2	–	6	45.27
2	–	–	–	5	3	3	1	4	3	5	11	4	–	–	1	4	2	–	7	43.47
14	16	6	11	67	116	144	146	119	62	71	70	57	48	26	18	9	3	5	109	35.64
10	7	6	5	90	107	141	136	88	62	53	73	50	44	28	24	23	10	5	134	36.22
24	23	12	16	157	223	285	282	207	124	124	143	107	92	54	42	32	13	10	243	35.92

E－6　町別年齢別人口(続き)

コード 町名	区分	総数	0	1	2	3	4	5	6	7	8	9	10	11	12	13	14	15
093	男	309	3	4	3	2	4	4	4	4	4	3	7	1	3	2	2	4
久岡町	女	270	－	4	2	3	3	3	7	5	3	2	2	2	2	2	2	3
	計	579	3	8	5	5	7	7	11	9	7	5	9	3	5	4	4	7
094	男	864	4	5	11	6	12	11	5	5	7	7	1	9	7	8	5	5
日之出町	女	612	2	11	9	7	16	8	4	9	9	8	10	1	6	1	6	2
	計	1,476	6	16	20	13	28	19	9	14	16	15	11	10	13	9	11	7
096	男	1,445	2	14	23	17	17	23	20	26	17	15	20	13	22	21	14	18
平芝町	女	1,330	5	9	17	15	16	10	11	17	17	14	19	15	24	12	16	19
	計	2,775	7	23	40	32	33	33	31	43	34	29	39	28	46	33	30	37
097	男	1,048	3	7	6	8	6	5	5	4	2	8	2	8	4	2	4	5
平山町	女	722	1	11	6	3	8	8	2	7	5	7	7	5	10	7	3	4
	計	1,770	4	18	12	11	14	13	7	11	7	15	9	13	14	9	7	9
099	男	1,003	3	2	12	14	5	11	14	18	17	11	10	9	9	10	14	9
広久手町	女	876	2	11	10	8	15	22	10	8	8	15	11	14	11	8	7	6
	計	1,879	5	13	22	22	20	33	24	26	25	26	21	23	20	18	21	15
100	男	40	1	－	－	1	－	1	1	1	1	－	2	－	－	－	－	－
広路町	女	40	－	－	1	1	2	3	－	2	－	－	－	－	－	－	1	－
	計	80	1	－	1	2	2	4	1	3	1	－	2	－	－	－	1	－
101	男	938	7	17	15	18	8	11	10	6	7	4	8	13	9	9	7	7
深田町	女	766	5	10	9	6	7	5	7	9	7	8	9	5	8	10	11	4
	計	1,704	12	27	24	24	15	16	17	15	14	12	17	18	17	19	18	11
103	男	961	7	25	24	18	20	21	9	21	5	11	9	7	8	5	7	12
平和町	女	1,079	9	11	18	14	12	9	15	11	13	11	4	8	12	10	12	6
	計	2,040	16	36	42	32	32	30	24	32	18	22	13	15	20	15	19	18
105	男	149	－	1	－	1	－	－	1	2	1	－	1	－	－	1	－	1
細谷町	女	110	－	1	1	3	1	－	2	－	－	－	－	－	－	－	1	1
	計	259	－	2	1	4	1	－	3	2	1	－	1	－	－	1	1	2
106	男	526	6	5	2	2	4	4	3	2	7	4	1	4	7	5	4	2
本新町	女	494	3	6	1	8	7	3	7	1	3	3	2	4	6	2	3	4
	計	1,020	9	11	3	10	11	7	10	3	10	7	3	8	13	7	7	6
107	男	792	2	6	5	3	12	7	15	18	10	11	6	7	11	9	7	7
本地町	女	735	2	7	8	10	13	10	6	10	7	5	6	6	7	7	4	7
	計	1,527	4	13	13	13	25	17	21	28	17	16	12	13	18	16	11	14
108	男	83	1	1	1	2	－	1	－	1	1	－	1	－	2	1	－	－
前田町	女	48	－	1	－	－	1	－	1	－	－	1	－	－	1	－	－	3
	計	131	1	2	1	2	1	1	1	1	1	1	1	－	3	1	－	3
109	男	1,275	4	17	20	19	14	12	24	23	20	15	17	15	17	11	11	8
前山町	女	1,198	5	26	18	21	27	19	18	18	16	19	14	13	15	12	15	10
	計	2,473	9	43	38	40	41	31	42	41	36	34	31	28	32	23	26	18
110	男	69	－	2	1	2	1	－	－	－	－	－	－	－	－	－	1	－
松ケ枝町	女	58	－	－	1	1	2	1	1	－	－	－	1	－	－	－	1	－
	計	127	－	2	2	3	3	1	1	－	－	－	1	－	－	－	2	－
111	男	164	－	－	－	3	1	3	2	3	6	2	1	8	2	1	2	1
丸根町	女	143	－	2	2	2	4	1	1	1	1	－	3	1	2	3	2	2
	計	307	－	2	2	5	5	4	3	4	7	2	4	9	4	4	4	3
112	男	1,263	6	30	21	13	15	10	12	12	12	11	4	10	10	10	7	10
丸山町	女	1,554	6	10	10	20	14	8	11	8	14	11	13	15	8	13	8	13
	計	2,817	12	40	31	33	29	18	23	20	26	22	17	25	18	23	15	23
113	男	225	3	4	3	2	4	3	1	2	2	1	5	4	5	6	3	2
瑞穂町	女	209	4	1	6	4	4	2	5	2	1	5	1	－	2	2	3	2
	計	434	7	5	9	6	8	5	6	4	3	6	6	4	7	8	6	4
116	男	897	2	12	5	1	8	6	2	5	8	6	3	2	6	5	5	6
緑ケ丘	女	629	4	8	8	9	3	6	6	8	7	5	6	9	3	6	4	7
	計	1,526	6	20	13	10	11	12	8	13	15	11	9	11	9	11	9	13

注：「年齢計算」は平成１９年４月１日現在

平成18年10月1日現在

16	17	18	19	20～24	25～29	30～34	35～39	40～44	45～49	50～54	55～59	60～64	65～69	70～74	75～79	80～84	85～89	90以上	65以上	平均年齢
–	2	4	3	12	24	32	36	23	13	15	29	24	16	11	8	2	1	–	38	39.02
2	1	4	1	12	10	35	25	15	11	21	28	24	13	7	7	4	3	2	36	41.10
2	3	8	4	24	34	67	61	38	24	36	57	48	29	18	15	6	4	2	74	39.99
1	6	4	24	118	101	89	82	69	49	33	50	48	34	21	14	9	3	1	82	36.19
2	5	3	2	35	49	63	54	47	31	47	39	33	29	29	15	10	2	8	93	39.34
3	11	7	26	153	150	152	136	116	80	80	89	81	63	50	29	19	5	9	175	37.50
14	20	18	17	95	122	127	159	118	88	90	94	62	50	36	27	17	9	–	139	35.99
13	12	14	18	84	80	113	135	111	92	95	85	63	54	54	32	23	6	10	179	38.77
27	32	32	35	179	202	240	294	229	180	185	179	125	104	90	59	40	15	10	318	37.32
7	3	6	6	76	285	140	52	34	46	39	64	64	58	37	31	14	4	3	147	38.70
7	7	8	6	37	50	59	42	34	42	53	74	65	46	34	29	21	10	4	144	44.25
14	10	14	12	113	335	199	94	68	88	92	138	129	104	71	60	35	14	7	291	40.96
6	10	11	11	65	88	107	107	86	65	80	70	44	43	19	13	8	1	1	85	36.72
5	11	9	13	59	64	89	80	63	59	58	64	46	34	23	17	8	6	2	90	36.75
11	21	20	24	124	152	196	187	149	124	138	134	90	77	42	30	16	7	3	175	36.74
–	–	–	–	2	5	8	5	2	1	1	6	1	1	–	–	–	–	–	1	33.20
1	–	1	–	2	3	7	4	–	3	2	2	1	1	1	–	1	–	1	4	32.68
1	–	1	–	4	8	15	9	2	4	3	8	2	2	1	–	1	–	1	5	32.94
4	9	7	8	56	84	107	88	60	56	48	85	67	45	30	16	5	5	2	103	38.11
2	7	8	7	43	62	84	60	52	32	43	78	48	48	36	17	11	5	3	120	40.42
6	16	15	15	99	146	191	148	112	88	91	163	115	93	66	33	16	10	5	223	39.15
9	10	8	5	63	108	111	89	52	65	45	51	44	35	27	19	7	1	3	92	34.21
6	12	6	26	162	162	105	92	50	51	42	51	35	31	32	14	14	10	3	104	33.69
15	22	14	31	225	270	216	181	102	116	87	102	79	66	59	33	21	11	6	196	33.94
1	3	3	2	16	13	16	13	12	9	9	14	15	5	5	3	1	–	–	14	40.54
–	–	–	3	10	8	10	4	5	12	11	14	6	6	4	2	4	1	–	17	43.65
1	3	3	5	26	21	26	17	17	21	20	28	21	11	9	5	5	1	–	31	41.86
4	6	4	4	29	48	56	45	36	25	38	29	33	31	31	27	8	6	4	107	42.60
5	1	7	7	26	39	45	29	29	27	23	32	27	26	33	25	28	17	5	134	45.32
9	7	11	11	55	87	101	74	65	52	61	61	60	57	64	52	36	23	9	241	43.91
12	12	9	9	43	66	69	71	46	60	57	70	45	34	22	14	10	5	2	87	38.15
15	15	9	9	48	51	70	55	44	53	39	73	42	25	19	18	20	8	7	97	39.33
27	27	18	18	91	117	139	126	90	113	96	143	87	59	41	32	30	13	9	184	38.72
2	–	–	3	5	10	12	11	3	4	8	6	2	1	2	2	–	–	–	5	35.05
2	–	1	1	3	2	6	1	3	7	2	3	1	1	4	3	–	–	–	8	38.96
4	–	1	4	8	12	18	12	6	11	10	9	3	2	6	5	–	–	–	13	36.48
9	12	8	4	66	110	132	177	115	80	74	81	49	41	33	17	12	7	1	111	35.87
12	7	12	10	68	87	129	127	77	54	68	72	45	61	38	29	13	15	8	164	36.38
21	19	20	14	134	197	261	304	192	134	142	153	94	102	71	46	25	22	9	275	36.12
1	–	–	1	3	8	15	6	4	5	5	6	3	1	1	2	–	1	–	5	37.74
2	–	2	–	6	5	10	4	4	2	2	4	3	1	1	2	1	–	1	6	36.00
3	–	2	1	9	13	25	10	8	7	7	10	6	2	2	4	1	1	1	11	36.94
2	3	1	3	15	12	5	18	7	11	11	13	12	9	5	1	1	–	–	16	36.16
1	2	–	1	10	9	10	19	6	14	5	14	10	6	3	3	2	1	–	15	38.07
3	5	1	4	25	21	15	37	13	25	16	27	22	15	8	4	3	1	–	31	37.05
9	8	8	8	173	197	118	103	63	43	62	72	69	49	31	18	22	14	3	137	35.60
7	10	10	125	428	172	101	81	49	52	56	78	45	30	39	29	32	20	8	158	32.85
16	18	18	133	601	369	219	184	112	95	118	150	114	79	70	47	54	34	11	295	34.08
4	6	2	2	8	19	30	26	20	16	15	12	6	3	4	1	1	–	–	9	32.57
1	2	4	4	15	15	28	24	13	17	4	12	8	3	8	2	3	1	1	18	33.89
5	8	6	6	23	34	58	50	33	33	19	24	14	6	12	3	4	1	1	27	33.21
7	4	5	29	130	150	80	59	50	34	43	68	51	46	25	23	7	2	2	105	37.43
5	5	6	3	45	57	41	46	28	31	35	62	50	35	31	24	8	12	6	116	41.88
12	9	11	32	175	207	121	105	78	65	78	130	101	81	56	47	15	14	8	221	39.26

E－6　町別年齢別人口(続き)

コード 町名	区分	総数	0	1	2	3	4	5	6	7	8	9	10	11	12	13	14	15
117	男	1,689	8	21	22	17	14	19	13	15	25	19	16	13	17	16	20	21
宮上町	女	1,637	7	19	13	19	12	22	17	20	16	16	23	11	27	12	18	21
	計	3,326	15	40	35	36	26	41	30	35	41	35	39	24	44	28	38	42
118	男	426	－	2	2	6	7	4	7	6	5	5	2	3	6	2	5	6
宮口町	女	384	2	4	4	6	2	5	1	4	3	2	2	4	6	7	1	3
	計	810	2	6	6	12	9	9	8	10	8	7	4	7	12	9	6	9
119	男	841	4	11	8	6	10	8	11	9	8	9	8	12	5	7	10	2
美山町	女	723	3	8	7	11	6	8	6	2	13	2	6	4	4	10	6	8
	計	1,564	7	19	15	17	16	16	17	11	21	11	14	16	9	17	16	10
120	男	552	7	2	8	3	5	2	6	4	2	6	5	6	5	7	7	－
宮町	女	541	9	4	3	6	7	1	3	8	8	5	8	5	4	3	7	1
	計	1,093	16	6	11	9	12	3	9	12	10	11	13	11	9	10	14	1
122	男	50	－	－	－	－	2	－	－	2	－	－	2	1	2	－	2	2
御幸町	女	42	1	1	－	1	－	1	1	1	1	－	－	－	1	1	1	2
	計	92	1	1	－	1	2	1	1	3	1	－	2	1	3	1	3	4
124	男	1,923	11	21	17	19	19	26	23	15	18	18	17	22	21	12	19	12
明和町	女	1,774	13	15	15	25	13	16	18	20	22	13	16	21	16	13	15	10
	計	3,697	24	36	32	44	32	42	41	35	40	31	33	43	37	25	34	22
125	男	291	－	3	－	2	3	1	1	3	1	1	4	1	2	3	4	3
元城町	女	249	2	3	1	2	3	－	2	－	2	1	3	3	2	1	1	2
	計	540	2	6	1	4	6	1	3	3	3	2	7	4	4	4	5	5
126	男	6	－	－	－	－	－	－	－	－	－	－	－	－	－	－	－	－
元町	女	－	－	－	－	－	－	－	－	－	－	－	－	－	－	－	－	－
	計	6	－	－	－	－	－	－	－	－	－	－	－	－	－	－	－	－
127	男	105	－	－	－	－	2	1	－	1	2	1	－	－	－	1	－	1
元宮町	女	95	－	1	1	1	1	－	4	1	1	1	1	3	2	1	1	1
	計	200	－	1	1	1	3	1	4	2	3	2	1	3	2	2	1	2
131	男	2,306	13	17	23	34	25	24	20	24	28	23	18	26	11	22	21	11
山之手	女	2,040	13	23	22	15	27	18	21	21	28	25	24	25	24	21	22	20
	計	4,346	26	40	45	49	52	42	41	45	56	48	42	51	35	43	43	31
132	男	352	－	4	3	4	1	4	5	1	7	1	2	3	4	2	5	－
横山町	女	313	－	2	2	3	8	3	2	1	1	2	3	1	3	3	1	3
	計	665	－	6	5	7	9	7	7	2	8	3	5	4	7	5	6	3
133	男	－	－	－	－	－	－	－	－	－	－	－	－	－	－	－	－	－
竜宮町	女	－	－	－	－	－	－	－	－	－	－	－	－	－	－	－	－	－
	計	－	－	－	－	－	－	－	－	－	－	－	－	－	－	－	－	－
134	男	208	2	2	3	6	4	1	5	7	2	1	1	－	4	4	－	3
若草町	女	187	－	1	4	2	3	8	2	4	2	6	6	1	－	3	2	3
	計	395	2	3	7	8	7	9	7	11	4	7	7	1	4	7	2	6
135	男	375	1	1	5	1	5	4	5	1	3	1	3	4	3	3	1	2
若宮町	女	334	3	2	1	4	2	3	4	4	4	3	2	2	－	1	3	1
	計	709	4	3	6	5	7	7	9	5	7	4	5	6	3	4	4	3
高橋地区																		
006	男	89	－	－	－	1	－	－	5	－	1	－	2	－	2	3	1	1
池田町	女	85	－	－	－	－	－	1	2	－	2	1	2	3	2	2	－	1
	計	174	－	－	－	1	－	1	7	－	3	1	4	3	4	5	1	2
007	男	2,614	13	31	30	27	30	33	32	33	41	40	43	49	55	40	44	35
市木町	女	2,453	13	22	21	15	24	27	23	28	35	30	39	40	45	52	31	49
	計	5,067	26	53	51	42	54	60	55	61	76	70	82	89	100	92	75	84
008	男	881	5	10	3	7	6	9	8	7	9	4	9	10	9	11	4	12
泉町	女	878	2	4	8	8	6	5	7	8	3	11	4	12	6	6	10	16
	計	1,759	7	14	11	15	12	14	15	15	12	15	13	22	15	17	14	28

注：「年齢計算」は平成１９年４月１日現在

平成18年10月1日現在

16	17	18	19	20～24	25～29	30～34	35～39	40～44	45～49	50～54	55～59	60～64	65～69	70～74	75～79	80～84	85～89	90以上	65以上	平均年齢
21	13	24	32	137	177	146	131	90	91	93	134	125	82	58	27	19	10	3	199	37.78
16	18	18	19	110	122	138	119	90	81	107	165	119	73	54	39	39	24	13	242	40.39
37	31	42	51	247	299	284	250	180	172	200	299	244	155	112	66	58	34	16	441	39.07
–	6	6	5	34	23	35	31	25	23	18	29	34	41	19	17	6	4	2	89	41.71
1	1	5	5	20	14	37	30	19	20	21	34	41	34	14	11	10	9	2	80	44.30
1	7	11	10	54	37	72	61	44	43	39	63	75	75	33	28	16	13	4	169	42.94
9	7	10	10	70	77	85	83	62	51	66	74	36	29	22	14	3	4	1	73	36.95
3	8	8	11	90	68	69	52	42	40	58	50	37	24	18	16	14	4	7	83	37.90
12	15	18	21	160	145	154	135	104	91	124	124	73	53	40	30	17	8	8	156	37.39
9	7	2	11	23	55	60	44	41	31	30	37	37	39	22	19	6	1	3	90	40.27
4	6	4	7	26	36	50	48	32	29	29	43	44	33	28	14	13	8	5	101	42.10
13	13	6	18	49	91	110	92	73	60	59	80	81	72	50	33	19	9	8	191	41.18
2	1	2	–	1	2	8	3	3	4	2	7	2	–	–	–	–	–	–	–	32.38
1	1	–	–	1	2	3	4	6	3	1	4	1	–	–	1	–	2	–	3	34.38
3	2	2	–	2	4	11	7	9	7	3	11	3	–	–	1	–	2	–	3	33.29
8	23	12	25	140	174	194	167	104	98	98	163	138	131	60	48	29	17	4	289	39.68
14	14	9	11	101	145	196	136	84	89	127	171	143	82	64	59	36	20	12	273	41.46
22	37	21	36	241	319	390	303	188	187	225	334	281	213	124	107	65	37	16	562	40.53
2	7	8	2	26	33	30	15	17	17	20	23	16	14	12	11	4	2	–	43	39.87
3	–	3	4	9	17	17	13	17	18	20	24	21	13	16	13	6	4	3	55	46.20
5	7	11	6	35	50	47	28	34	35	40	47	37	27	28	24	10	6	3	98	42.79
–	–	–	2	1	2	–	–	–	–	–	1	–	–	–	–	–	–	–	–	28.67
–	–	–	–	–	–	–	–	–	–	–	–	–	–	–	–	–	–	–	–	–
–	–	–	2	1	2	–	–	–	–	–	1	–	–	–	–	–	–	–	–	28.67
1	–	–	1	13	10	11	13	11	9	6	5	5	6	5	–	–	–	–	11	38.50
3	–	2	3	8	8	6	5	6	5	7	6	8	5	1	–	1	1	–	8	35.18
4	–	2	4	21	18	17	18	17	14	13	11	13	11	6	–	1	1	–	19	36.93
14	14	16	18	178	206	225	206	190	149	145	197	142	94	66	43	36	16	11	266	39.08
18	21	18	26	123	158	177	170	108	117	132	186	114	90	63	68	56	40	6	323	40.26
32	35	34	44	301	364	402	376	298	266	277	383	256	184	129	111	92	56	17	589	39.63
1	2	1	5	35	41	40	20	13	13	19	56	26	17	7	4	4	1	1	34	39.35
2	3	5	3	28	24	26	18	10	12	37	45	22	16	8	5	4	6	1	40	41.87
3	5	6	8	63	65	66	38	23	25	56	101	48	33	15	9	8	7	2	74	40.53
–	–	–	–	–	–	–	–	–	–	–	–	–	–	–	–	–	–	–	–	–
–	–	–	–	–	–	–	–	–	–	–	–	–	–	–	–	–	–	–	–	–
–	–	–	–	–	–	–	–	–	–	–	–	–	–	–	–	–	–	–	–	–
2	1	2	2	15	6	18	22	14	13	11	9	8	10	5	7	14	2	2	40	39.41
–	1	2	2	7	8	14	26	12	10	5	13	5	2	6	9	8	4	6	35	39.20
2	2	4	4	22	14	32	48	26	23	16	22	13	12	11	16	22	6	8	75	39.31
3	4	2	4	28	43	47	41	23	19	16	27	23	18	16	9	4	4	1	52	39.62
1	3	3	3	29	28	26	34	13	13	18	29	21	18	13	13	12	7	11	74	44.11
4	7	5	7	57	71	73	75	36	32	34	56	44	36	29	22	16	11	12	126	41.74
1	1	5	1	8	3	–	4	9	5	9	4	2	5	7	7	2	–	–	21	41.46
3	–	–	–	4	4	1	7	9	4	6	3	4	2	9	7	2	2	2	24	45.27
4	1	5	1	12	7	1	11	18	9	15	7	6	7	16	14	4	2	2	45	43.32
38	33	47	31	167	218	200	187	249	175	206	180	104	98	48	32	19	3	3	203	34.81
33	29	36	24	166	186	192	220	238	174	184	165	105	64	55	44	18	20	6	207	36.12
71	62	83	55	333	404	392	407	487	349	390	345	209	162	103	76	37	23	9	410	35.44
4	8	14	15	81	72	71	44	41	62	71	108	69	49	22	10	13	2	2	98	39.91
10	11	12	17	62	69	65	51	45	65	84	92	50	37	31	28	17	8	8	129	41.54
14	19	26	32	143	141	136	95	86	127	155	200	119	86	53	38	30	10	10	227	40.72

E－6　町別年齢別人口（続き）

コード 町名	区分	総数	0	1	2	3	4	5	6	7	8	9	10	11	12	13	14	15
010	男	391	1	4	3	1	1	7	2	5	1	5	2	2	5	2	3	4
岩滝町	女	381	1	4	4	3	4	5	－	3	5	6	3	5	7	3	1	－
	計	772	2	8	7	4	5	12	2	8	6	11	5	7	12	5	4	4
011	男	836	8	12	14	9	9	8	8	10	7	8	12	6	9	9	8	5
上野町	女	791	5	18	13	11	11	17	8	8	12	6	13	12	9	10	8	8
	計	1,627	13	30	27	20	20	25	16	18	19	14	25	18	18	19	16	13
017	男	109	－	－	－	－	1	－	－	－	1	－	2	－	1	1	－	2
大見町	女	121	－	－	－	1	－	1	2	－	1	－	－	1	－	－	3	1
	計	230	－	－	－	1	1	1	2	－	2	－	2	1	1	1	3	3
021	男	1,039	2	9	9	8	8	16	13	24	26	19	8	9	14	11	8	8
神池町	女	1,035	－	4	7	9	13	4	13	10	14	13	10	12	15	12	16	10
	計	2,074	2	13	16	17	21	20	26	34	40	32	18	21	29	23	24	18
023	男	3	－	－	－	－	－	－	－	－	－	－	－	－	－	－	－	－
川田町	女	3	－	－	－	－	－	－	－	－	－	－	－	－	－	－	－	－
	計	6	－	－	－	－	－	－	－	－	－	－	－	－	－	－	－	－
028	男	1,485	9	25	16	26	20	21	8	19	23	17	21	14	22	23	13	15
京ケ峰	女	1,514	6	22	12	20	14	11	12	23	15	20	16	16	20	16	13	17
	計	2,999	15	47	28	46	34	32	20	42	38	37	37	30	42	39	26	32
033	男	862	2	6	6	7	3	8	7	12	4	2	7	3	4	8	3	10
古瀬間町	女	808	2	5	5	4	5	6	3	3	4	5	4	3	3	4	6	1
	計	1,670	4	11	11	11	8	14	10	15	8	7	11	6	7	12	9	11
034	男	15	－	－	－	－	－	－	－	1	－	－	1	－	－	－	－	－
琴平町	女	15	－	－	－	－	－	－	－	－	－	－	－	－	1	1	－	1
	計	30	－	－	－	－	－	－	－	1	－	－	1	－	1	1	－	1
042	男	1,644	4	19	11	13	22	17	16	8	19	16	13	21	12	15	10	7
志賀町	女	1,650	4	10	15	12	16	20	13	13	19	11	15	15	12	10	19	7
	計	3,294	8	29	26	25	38	37	29	21	38	27	28	36	24	25	29	14
043	男	653	3	12	7	12	14	13	10	7	4	4	4	6	6	3	1	6
渋谷町	女	665	18	10	10	15	4	9	7	12	5	11	3	1	7	8	8	8
	計	1,318	21	22	17	27	18	22	17	19	9	15	7	7	13	11	9	14
057	男	19	－	1	－	－	－	－	－	－	－	－	－	1	－	－	－	－
千石町	女	21	1	2	－	－	－	－	－	1	－	－	－	－	－	－	－	－
	計	40	1	3	－	－	－	－	－	1	－	－	－	1	－	－	－	－
061	男	332	2	3	4	3	2	5	3	－	4	2	1	4	3	3	3	1
高橋町	女	343	－	3	1	2	4	－	2	3	3	2	3	4	5	4	6	4
	計	675	2	6	5	5	6	5	5	3	7	4	4	8	8	7	9	5
072	男	570	3	7	8	10	4	4	3	6	5	3	7	2	9	8	6	9
寺部町	女	565	2	9	8	7	3	4	5	4	2	8	7	7	7	7	7	7
	計	1,135	5	16	16	17	7	8	8	10	7	11	14	9	16	15	13	16
074	男	106	1	－	－	－	2	－	2	－	－	－	1	－	－	1	1	1
渡合町	女	100	－	－	1	－	1	1	1	1	1	1	－	1	1	－	－	1
	計	206	1	－	1	－	3	1	3	1	1	1	1	1	1	1	1	2
076	男	617	5	12	8	12	20	17	20	18	19	15	12	6	11	3	2	7
百々町	女	619	5	10	13	19	14	17	22	19	15	11	10	9	8	7	5	5
	計	1,236	10	22	21	31	34	34	42	37	34	26	22	15	19	10	7	12
086	男	398	5	2	1	4	4	5	4	4	6	5	7	6	1	3	3	2
野見町	女	445	3	1	8	8	5	4	4	7	3	4	7	3	4	1	3	2
	計	843	8	3	9	12	9	9	8	11	9	9	14	9	5	4	6	4
087	男	1,278	7	11	9	18	10	15	12	14	12	12	19	11	5	6	6	11
野見山町	女	1,292	7	15	12	7	13	5	10	9	12	7	8	11	15	15	8	12
	計	2,570	14	26	21	25	23	20	22	23	24	19	27	22	20	21	14	23
092	男	1,778	12	21	27	33	32	45	28	32	35	28	24	20	21	26	19	17
東山町	女	1,988	10	24	34	41	34	31	46	30	27	27	31	23	26	22	18	24
	計	3,766	22	45	61	74	66	76	74	62	62	55	55	43	47	48	37	41

注：「年齢計算」は平成１９年４月１日現在

平成18年10月1日現在

16	17	18	19	20～24	25～29	30～34	35～39	40～44	45～49	50～54	55～59	60～64	65～69	70～74	75～79	80～84	85～89	90以上	65以上	平均年齢
4	2	4	3	21	18	35	45	19	9	17	30	52	55	14	5	9	1	–	84	44.23
2	1	2	4	18	23	28	32	14	16	22	48	66	24	10	9	5	2	1	51	43.66
6	3	6	7	39	41	63	77	33	25	39	78	118	79	24	14	14	3	1	135	43.95
8	8	6	9	67	98	94	93	61	42	47	49	31	40	12	7	11	7	4	81	35.61
9	9	5	10	55	65	91	74	47	34	43	52	43	23	11	13	26	9	3	85	35.81
17	17	11	19	122	163	185	167	108	76	90	101	74	63	23	20	37	16	7	166	35.71
–	–	1	1	7	13	13	7	4	6	9	10	8	11	1	3	4	1	2	22	44.94
3	1	3	1	16	8	7	7	2	8	10	11	7	10	4	4	5	2	2	27	44.39
3	1	4	2	23	21	20	14	6	14	19	21	15	21	5	7	9	3	4	49	44.65
9	10	11	8	76	81	80	71	76	46	57	55	74	84	69	28	7	5	–	193	39.39
13	9	11	12	54	60	99	86	55	56	64	92	82	89	45	25	9	8	4	180	41.52
22	19	22	20	130	141	179	157	131	102	121	147	156	173	114	53	16	13	4	373	40.45
–	–	–	–	–	1	–	–	–	–	–	1	1	–	–	–	–	–	–	–	47.67
–	–	–	–	–	–	1	–	–	–	–	1	–	–	–	–	–	1	–	1	58.67
–	–	–	–	–	1	1	–	–	–	–	2	1	–	–	–	–	1	–	1	53.17
18	18	17	16	98	139	129	96	108	90	73	108	70	92	65	35	11	7	3	213	37.28
18	20	17	22	88	107	128	112	110	81	92	117	95	97	71	34	29	17	6	254	40.20
36	38	34	38	186	246	257	208	218	171	165	225	165	189	136	69	40	24	9	467	38.75
6	3	5	5	67	97	67	31	28	27	41	192	101	50	23	14	9	4	–	100	43.33
5	11	6	9	46	88	55	28	26	35	125	165	52	27	22	18	13	7	7	94	44.66
11	14	11	14	113	185	122	59	54	62	166	357	153	77	45	32	22	11	7	194	43.97
1	–	1	–	1	1	1	–	2	–	3	1	1	1	–	–	–	–	–	1	37.40
–	–	–	–	–	2	–	1	–	3	2	–	1	1	–	1	1	–	–	3	44.13
1	–	1	–	1	3	1	1	2	3	5	1	2	2	–	1	1	–	–	4	40.77
10	11	13	8	64	143	166	117	80	43	58	209	248	135	65	32	11	6	2	251	43.04
14	12	9	10	84	119	138	98	66	49	126	301	174	99	63	24	26	21	6	239	44.04
24	23	22	18	148	262	304	215	146	92	184	510	422	234	128	56	37	27	8	490	43.54
3	5	8	9	44	67	76	68	33	45	35	41	31	21	29	14	5	6	1	76	36.72
6	10	9	6	47	65	80	45	34	38	33	38	27	32	25	20	8	4	2	91	35.83
9	15	17	15	91	132	156	113	67	83	68	79	58	53	54	34	13	10	3	167	36.27
–	–	–	–	–	8	2	2	1	–	–	2	–	1	1	–	–	–	–	2	35.16
–	–	–	–	1	8	2	1	1	–	–	3	–	1	–	–	–	–	–	1	30.10
–	–	–	–	1	16	4	3	2	–	–	5	–	2	1	–	–	–	–	3	32.50
3	6	2	4	21	27	21	29	21	13	19	20	33	25	16	13	10	3	3	70	43.33
1	3	4	–	26	16	24	20	18	21	24	29	26	22	14	20	9	10	10	85	46.43
4	9	6	4	47	43	45	49	39	34	43	49	59	47	30	33	19	13	13	155	44.91
7	13	8	7	37	45	48	42	40	31	33	35	35	24	35	25	6	3	2	95	39.43
7	11	8	4	31	34	41	34	38	32	27	47	36	35	35	20	16	7	8	121	42.33
14	24	16	11	68	79	89	76	78	63	60	82	71	59	70	45	22	10	10	216	40.88
1	–	4	–	10	7	8	6	3	8	8	14	8	5	4	6	5	–	–	20	44.90
2	1	–	3	7	5	3	4	4	10	7	11	3	5	8	13	2	1	1	30	47.85
3	1	4	3	17	12	11	10	7	18	15	25	11	10	12	19	7	1	1	50	46.33
3	6	3	4	22	27	48	104	55	19	24	34	16	26	16	11	6	4	2	65	32.88
6	2	3	3	22	27	78	89	32	18	28	28	21	22	14	13	11	8	5	73	33.27
9	8	6	7	44	54	126	193	87	37	52	62	37	48	30	24	17	12	7	138	33.08
4	4	3	4	27	25	24	39	31	17	30	31	35	23	22	7	7	3	–	62	41.09
7	5	2	4	31	36	39	31	19	22	23	33	32	32	18	17	13	9	5	94	42.28
11	9	5	8	58	61	63	70	50	39	53	64	67	55	40	24	20	12	5	156	41.72
8	8	7	9	63	99	118	121	71	63	58	111	93	108	93	48	13	6	3	271	42.77
10	11	13	9	59	81	112	107	54	56	66	126	125	101	65	39	32	29	31	297	45.52
18	19	20	18	122	180	230	228	125	119	124	237	218	209	158	87	45	35	34	568	44.15
15	18	19	13	81	130	186	160	99	68	56	100	140	126	83	38	18	5	3	273	36.85
15	13	22	16	86	143	198	182	95	78	97	148	135	126	89	51	22	16	8	312	37.98
30	31	41	29	167	273	384	342	194	146	153	248	275	252	172	89	40	21	11	585	37.45

E－6　町別年齢別人口（続き）

コード 町名	区分	総数	0	1	2	3	4	5	6	7	8	9	10	11	12	13	14	15
095	男	248	－	4	3	3	1	－	－	6	2	3	4	5	6	2	2	4
平井町	女	233	－	3	－	2	3	3	2	－	2	3	2	4	－	5	1	8
	計	481	－	7	3	5	4	3	2	6	4	6	6	9	6	7	3	12
098	男	466	9	13	14	7	10	4	5	3	5	5	3	6	4	4	5	4
広川町	女	453	7	16	9	8	10	7	4	4	7	4	4	3	6	4	2	2
	計	919	16	29	23	15	20	11	9	7	12	9	7	9	10	8	7	6
102	男	315	－	6	1	2	2	7	5	6	3	7	5	4	4	4	3	5
扶桑町	女	285	－	3	4	4	4	1	3	5	4	4	5	2	4	2	4	2
	計	600	－	9	5	6	6	8	8	11	7	11	10	6	8	6	7	7
104	男	536	－	4	3	1	2	1	4	3	6	4	6	6	2	5	4	3
宝来町	女	530	3	2	4	4	2	3	6	6	4	2	4	6	7	4	5	4
	計	1,066	3	6	7	5	4	4	10	9	10	6	10	12	9	9	9	7
114	男	10	－	－	－	－	－	－	－	－	1	－	－	－	－	－	－	－
水間町	女	10	－	－	－	－	－	－	－	－	－	－	1	－	－	－	－	－
	計	20	－	－	－	－	－	－	－	－	1	－	1	－	－	－	－	－
115	男	300	1	5	4	7	1	3	3	9	1	2	－	4	2	3	3	1
御立町	女	312	2	3	2	3	2	5	1	1	3	2	7	2	4	3	1	2
	計	612	3	8	6	10	3	8	4	10	4	4	7	6	6	6	4	3
121	男	7	－	－	－	－	－	－	－	－	－	－	－	－	－	－	－	－
宮前町	女	13	－	－	－	－	－	1	－	1	－	－	－	－	－	－	－	1
	計	20	－	－	－	－	－	1	－	1	－	－	－	－	－	－	－	1
123	男	222	－	2	2	1	2	2	2	1	1	3	－	1	2	2	1	2
室町	女	211	－	4	2	3	2	1	3	1	1	2	2	2	2	4	2	3
	計	433	－	6	4	4	4	3	5	2	2	5	2	3	4	6	3	5
128	男	115	－	2	1	5	1	－	3	－	2	1	1	1	2	－	1	－
森町	女	129	1	－	1	1	2	2	3	2	2	－	－	2	－	1	1	2
	計	244	1	2	2	6	3	2	6	2	4	1	1	3	2	1	2	2
129	男	－	－	－	－	－	－	－	－	－	－	－	－	－	－	－	－	－
社町	女	－	－	－	－	－	－	－	－	－	－	－	－	－	－	－	－	－
	計	－	－	－	－	－	－	－	－	－	－	－	－	－	－	－	－	－
130	男	353	1	3	2	5	8	5	4	4	4	3	5	3	2	3	3	2
矢並町	女	325	－	2	2	2	3	1	1	3	1	2	4	3	2	2	2	4
	計	678	1	5	4	7	11	6	5	7	5	5	9	6	4	5	5	6
136	男	940	7	12	13	8	12	4	10	11	8	13	11	10	7	14	7	13
高上	女	881	4	11	10	7	10	15	10	12	7	12	8	10	12	8	8	11
	計	1,821	11	23	23	15	22	19	20	23	15	25	19	20	19	22	15	24
137	男	3,828	28	43	42	39	37	44	39	32	35	41	39	34	41	32	52	27
美里	女	3,700	21	38	51	49	37	37	46	34	35	30	34	40	36	43	40	32
	計	7,528	49	81	93	88	74	81	85	66	70	71	73	74	77	75	92	59
138	男	390	1	－	2	7	3	2	2	9	3	10	3	3	4	1	1	2
双美町	女	374	－	3	－	5	4	2	5	8	8	5	3	3	4	2	3	1
	計	764	1	3	2	12	7	4	7	17	11	15	6	6	8	3	4	3
139	男	773	6	9	10	9	9	11	11	10	16	12	11	11	10	11	9	12
美和町	女	891	7	11	11	10	11	12	8	14	9	13	9	7	8	8	7	8
	計	1,664	13	20	21	19	20	23	19	24	25	25	20	18	18	19	16	20
140	男	3,705	5	17	16	18	20	21	24	24	19	18	30	26	37	44	57	73
五ケ丘	女	3,729	－	12	5	13	11	17	22	21	28	23	31	15	35	36	51	67
	計	7,434	5	29	21	31	31	38	46	45	47	41	61	41	72	80	108	140
上郷地区																		
200	男	884	5	10	14	19	17	14	12	17	13	9	16	10	19	12	15	8
畝部西町	女	885	5	3	9	8	13	10	17	12	9	8	14	10	8	11	15	8
	計	1,769	10	13	23	27	30	24	29	29	22	17	30	20	27	23	30	16

注：「年齢計算」は平成１９年４月１日現在

平成18年10月1日現在

16	17	18	19	20～24	25～29	30～34	35～39	40～44	45～49	50～54	55～59	60～64	65～69	70～74	75～79	80～84	85～89	90以上	65以上	平均年齢
2	3	4	2	13	9	19	19	16	15	17	19	16	19	12	6	10	1	1	49	41.70
1	2	1	2	11	11	13	14	20	12	17	20	16	11	12	16	7	5	4	55	45.32
3	5	5	4	24	20	32	33	36	27	34	39	32	30	24	22	17	6	5	104	43.45
4	2	4	4	21	55	73	43	37	14	24	24	19	12	8	9	7	5	–	41	33.93
6	3	5	5	26	59	70	33	30	21	17	23	14	11	9	9	5	7	3	44	33.51
10	5	9	9	47	114	143	76	67	35	41	47	33	23	17	18	12	12	3	85	33.72
2	6	4	2	19	16	19	19	17	21	27	23	11	21	7	18	13	3	3	65	41.11
2	1	2	4	13	10	21	25	14	19	18	18	15	18	13	21	9	6	5	72	44.09
4	7	6	6	32	26	40	44	31	40	45	41	26	39	20	39	22	9	8	137	42.53
8	6	4	1	19	23	52	57	30	19	15	28	68	95	36	14	5	2	–	152	46.60
3	1	2	2	15	23	46	42	30	15	17	66	84	70	22	7	8	8	3	118	47.06
11	7	6	3	34	46	98	99	60	34	32	94	152	165	58	21	13	10	3	270	46.83
–	–	–	–	–	–	1	1	1	1	1	–	–	2	1	1	–	–	–	4	50.60
–	1	–	–	–	–	–	3	–	–	–	1	1	2	–	1	–	–	–	3	46.80
–	1	–	–	–	–	1	4	1	1	1	1	1	4	1	2	–	–	–	7	48.70
1	–	2	2	20	14	34	27	17	12	19	26	16	21	13	8	7	6	6	61	42.23
5	7	3	3	14	28	29	21	12	18	19	26	16	16	15	11	17	6	3	68	43.00
6	7	5	5	34	42	63	48	29	30	38	52	32	37	28	19	24	12	9	129	42.63
–	–	–	–	1	–	–	1	1	–	–	–	2	1	1	–	–	–	–	2	52.71
–	–	–	–	–	–	–	1	–	1	–	1	2	1	1	–	–	2	1	5	54.23
–	–	–	–	1	–	–	2	1	1	–	1	4	2	2	–	–	2	1	7	53.70
2	5	4	3	13	13	18	22	13	15	23	22	15	10	10	3	2	2	3	30	42.11
4	2	3	2	14	12	15	12	12	13	13	26	10	8	11	8	7	4	1	39	41.94
6	7	7	5	27	25	33	34	25	28	36	48	25	18	21	11	9	6	4	69	42.03
–	1	1	–	6	9	17	11	6	2	4	10	12	3	4	3	3	2	1	16	39.84
1	1	1	1	3	13	14	11	4	8	5	13	10	3	4	9	5	2	1	24	42.74
1	2	2	1	9	22	31	22	10	10	9	23	22	6	8	12	8	4	2	40	41.37
–	–	–	–	–	–	–	–	–	–	–	–	–	–	–	–	–	–	–	–	–
–	–	–	–	–	–	–	–	–	–	–	–	–	–	–	–	–	–	–	–	–
–	–	–	–	–	–	–	–	–	–	–	–	–	–	–	–	–	–	–	–	–
1	1	2	1	17	15	29	31	18	15	20	38	38	35	8	13	8	3	3	70	43.78
–	4	3	1	16	18	29	15	16	14	26	46	34	15	15	16	10	6	7	69	47.72
1	5	5	2	33	33	58	46	34	29	46	84	72	50	23	29	18	9	10	139	45.67
7	6	10	8	49	76	88	104	69	48	45	77	64	61	38	18	6	6	–	129	38.93
9	5	5	5	54	58	81	88	52	35	49	89	62	51	28	19	17	11	8	134	40.25
16	11	15	13	103	134	169	192	121	83	94	166	126	112	66	37	23	17	8	263	39.57
42	31	28	31	231	323	416	315	264	198	194	446	295	202	116	64	16	8	3	409	38.88
39	30	32	34	226	328	364	256	222	198	276	393	234	189	101	69	56	35	15	465	39.49
81	61	60	65	457	651	780	571	486	396	470	839	529	391	217	133	72	43	18	874	39.18
4	–	1	–	6	9	24	56	24	7	10	10	33	109	37	7	–	–	–	153	47.94
1	1	1	3	5	7	32	38	14	5	12	20	92	65	13	3	3	2	1	87	47.16
5	1	2	3	11	16	56	94	38	12	22	30	125	174	50	10	3	2	1	240	47.56
10	9	5	3	39	54	58	70	43	29	32	45	47	68	45	26	16	5	2	162	39.54
8	7	9	10	41	55	63	59	46	25	48	68	75	73	51	38	34	18	10	224	43.98
18	16	14	13	80	109	121	129	89	54	80	113	122	141	96	64	50	23	12	386	41.92
85	117	124	108	542	177	89	103	134	414	632	395	114	67	50	63	24	15	3	222	37.59
87	103	122	127	545	159	111	123	239	652	471	220	71	71	96	66	53	19	7	312	37.94
172	220	246	235	1,087	336	200	226	373	1,066	1,103	615	185	138	146	129	77	34	10	534	37.77
14	5	11	19	35	56	71	94	45	38	31	46	77	60	38	18	7	8	1	132	36.86
9	5	8	8	57	48	80	78	49	45	42	82	56	59	38	37	9	8	7	158	40.60
23	10	19	27	92	104	151	172	94	83	73	128	133	119	76	55	16	16	8	290	38.73

E－6　町別年齢別人口（続き）

コード 町名	区分	総数	0	1	2	3	4	5	6	7	8	9	10	11	12	13	14	15
201	男	1,178	3	14	17	12	10	14	15	17	11	15	15	6	12	13	13	12
畝部東町	女	1,174	5	8	8	13	11	10	12	16	11	13	12	10	13	13	10	8
	計	2,352	8	22	25	25	21	24	27	33	22	28	27	16	25	26	23	20
202	男	610	3	2	8	10	3	7	6	10	6	10	8	11	3	14	10	10
永覚町	女	540	1	3	6	2	9	7	9	4	11	4	1	8	4	5	6	4
	計	1,150	4	5	14	12	12	14	15	14	17	14	9	19	7	19	16	14
203	男	2,533	34	49	71	41	44	42	27	18	26	19	15	18	12	15	15	8
永覚新町	女	2,053	25	75	53	51	47	27	19	26	19	18	8	18	21	15	10	18
	計	4,586	59	124	124	92	91	69	46	44	45	37	23	36	33	30	25	26
204	男	2,128	11	17	16	18	19	21	28	26	15	17	26	20	25	21	28	13
鴛鴨町	女	1,949	9	14	11	18	22	20	21	27	16	19	28	21	20	12	18	19
	計	4,077	20	31	27	36	41	41	49	53	31	36	54	41	45	33	46	32
205	男	1,280	7	14	12	16	17	17	20	13	15	14	14	8	10	13	9	12
和会町	女	1,194	6	6	13	17	7	16	12	9	15	12	15	10	12	16	10	13
	計	2,474	13	20	25	33	24	33	32	22	30	26	29	18	22	29	19	25
206	男	2,012	7	28	22	18	16	26	21	24	26	21	17	32	30	28	20	22
上郷町	女	1,872	4	17	23	24	22	17	18	25	16	20	21	27	19	17	23	22
	計	3,884	11	45	45	42	38	43	39	49	42	41	38	59	49	45	43	44
207	男	360	－	8	4	3	4	2	4	3	3	4	8	2	9	3	3	3
幸町	女	335	2	3	3	1	3	3	4	5	4	4	2	3	4	5	4	3
	計	695	2	11	7	4	7	5	8	8	7	8	10	5	13	8	7	6
208	男	98	3	2	1	－	1	－	2	－	1	－	1	－	－	1	－	－
大成町	女	96	－	1	4	－	－	1	－	－	1	－	－	1	－	－	1	2
	計	194	3	3	5	－	1	1	2	－	2	－	1	1	－	1	1	2
209	男	806	1	1	5	4	9	11	9	10	8	5	7	12	5	4	7	6
渡刈町	女	802	2	12	9	8	8	5	10	6	9	9	1	11	6	11	14	8
	計	1,608	3	13	14	12	17	16	19	16	17	14	8	23	11	15	21	14
210	男	435	2	1	4	2	6	4	6	6	3	7	3	7	2	7	9	5
配津町	女	420	－	4	2	4	7	9	4	3	5	5	5	6	3	6	3	4
	計	855	2	5	6	6	13	13	10	9	8	12	8	13	5	13	12	9
211	男	329	1	4	4	3	1	8	3	3	4	2	2	2	3	1	7	2
広美町	女	295	2	1	2	2	1	3	3	5	1	4	2	3	5	3	1	4
	計	624	3	5	6	5	2	11	6	8	5	6	4	5	8	4	8	6
212	男	370	1	2	6	5	7	2	6	1	6	4	6	5	2	3	3	5
福受町	女	356	1	2	2	6	3	5	1	4	5	1	2	4	3	3	9	3
	計	726	2	4	8	11	10	7	7	5	11	5	8	9	5	6	12	8
213	男	2,159	13	29	19	19	17	17	19	23	21	32	19	22	22	30	26	22
豊栄町	女	1,998	9	17	20	28	18	25	21	19	28	20	21	21	26	24	24	27
	計	4,157	22	46	39	47	35	42	40	42	49	52	40	43	48	54	50	49
214	男	1,709	9	20	22	23	17	20	22	13	15	16	11	18	23	13	22	17
桝塚西町	女	1,657	12	23	21	20	21	21	19	11	20	23	22	18	17	14	20	18
	計	3,366	21	43	43	43	38	41	41	24	35	39	33	36	40	27	42	35
215	男	298	1	3	2	3	－	4	1	3	6	1	3	2	1	5	3	5
桝塚東町	女	302	3	4	2	6	7	6	2	2	3	2	2	4	2	2	2	2
	計	600	4	7	4	9	7	10	3	5	9	3	5	6	3	7	5	7
高岡地区																		
300	男	677	5	4	7	3	6	6	7	6	11	7	4	11	10	15	9	12
生駒町	女	600	1	5	6	4	7	5	2	9	11	11	4	9	5	6	7	14
	計	1,277	6	9	13	7	13	11	9	15	22	18	8	20	15	21	16	26
301	男	1,291	7	17	15	16	25	18	24	15	18	16	20	16	20	20	14	14
大島町	女	1,163	6	17	12	9	21	16	15	23	22	23	15	21	16	20	14	13
	計	2,454	13	34	27	25	46	34	39	38	40	39	35	37	36	40	28	27

注：「年齢計算」は平成１９年４月１日現在

平成18年10月1日現在

16	17	18	19	20～24	25～29	30～34	35～39	40～44	45～49	50～54	55～59	60～64	65～69	70～74	75～79	80～84	85～89	90以上	65以上	平均年齢
10	10	9	8	58	61	89	102	67	51	55	102	111	105	70	37	22	8	4	246	42.68
10	16	8	9	54	67	76	94	62	53	61	122	151	69	59	42	23	12	13	218	44.17
20	26	17	17	112	128	165	196	129	104	116	224	262	174	129	79	45	20	17	464	43.42
6	7	5	13	45	30	43	63	46	45	34	43	35	24	17	18	8	6	1	74	37.86
6	4	10	6	29	30	46	56	34	40	34	32	25	33	23	17	15	8	8	104	41.39
12	11	15	19	74	60	89	119	80	85	68	75	60	57	40	35	23	14	9	178	39.52
12	11	14	14	99	466	469	321	135	84	61	123	108	70	42	18	16	11	5	162	32.89
17	11	8	12	82	190	368	239	82	73	79	119	84	53	41	37	38	38	32	239	35.37
29	22	22	26	181	656	837	560	217	157	140	242	192	123	83	55	54	49	37	401	34.00
15	19	13	17	115	166	219	176	112	102	110	233	205	141	67	45	32	12	8	305	41.10
19	21	21	16	81	165	154	149	95	93	143	248	170	89	64	49	42	20	15	279	41.97
34	40	34	33	196	331	373	325	207	195	253	481	375	230	131	94	74	32	23	584	41.52
7	11	14	26	119	80	85	112	89	75	70	89	84	82	53	39	17	7	10	208	39.58
11	14	16	15	57	78	104	84	69	62	74	98	87	71	46	45	37	22	15	236	42.52
18	25	30	41	176	158	189	196	158	137	144	187	171	153	99	84	54	29	25	444	41.00
19	24	28	29	129	160	197	184	130	129	111	150	122	95	61	39	32	11	4	242	37.75
20	21	15	31	117	142	160	167	111	110	120	138	115	87	60	59	38	26	20	290	39.89
39	45	43	60	246	302	357	351	241	239	231	288	237	182	121	98	70	37	24	532	38.78
4	4	7	2	12	21	29	38	34	20	10	28	29	29	16	9	3	2	－	59	40.17
5	4	3	2	18	14	25	35	14	25	14	35	31	22	14	7	7	4	3	57	42.32
9	8	10	4	30	35	54	73	48	45	24	63	60	51	30	16	10	6	3	116	41.21
－	－	1	4	8	9	15	9	5	4	6	5	4	4	5	4	2	－	1	16	38.95
1	1	1	1	9	18	8	5	4	5	6	6	－	7	6	3	2	1	1	20	39.41
1	1	2	5	17	27	23	14	9	9	12	11	4	11	11	7	4	1	2	36	39.18
7	17	8	6	42	51	74	70	52	59	39	63	58	41	39	40	25	7	4	156	42.90
8	8	7	11	48	44	66	52	38	39	53	63	49	53	45	44	27	11	7	187	43.21
15	25	15	17	90	95	140	122	90	98	92	126	107	94	84	84	52	18	11	343	43.05
5	3	3	1	29	25	32	40	30	31	23	41	26	24	25	12	8	3	－	72	40.90
5	6	5	5	22	22	27	34	24	19	32	35	30	27	20	13	16	3	5	84	42.51
10	9	8	6	51	47	59	74	54	50	55	76	56	51	45	25	24	6	5	156	41.69
5	5	1	6	20	18	22	27	20	18	24	21	19	34	21	10	5	2	1	73	42.05
2	2	2	5	18	12	16	20	21	21	15	24	25	25	20	6	13	4	2	70	45.02
7	7	3	11	38	30	38	47	41	39	39	45	44	59	41	16	18	6	3	143	43.45
3	6	2	4	22	34	34	30	21	18	22	40	28	18	8	9	2	3	2	42	38.74
4	7	8	3	19	23	32	26	19	20	26	37	17	13	14	12	14	6	2	61	41.55
7	13	10	7	41	57	66	56	40	38	48	77	45	31	22	21	16	9	4	103	40.12
19	23	22	157	130	177	194	173	154	134	105	132	117	119	64	42	28	13	6	272	37.01
19	24	28	29	148	166	175	160	133	89	104	137	130	87	90	48	47	27	9	308	39.00
38	47	50	186	278	343	369	333	287	223	209	269	247	206	154	90	75	40	15	580	37.97
16	10	14	12	109	171	194	143	94	87	103	185	126	70	40	25	19	6	4	164	38.13
15	18	20	13	114	165	149	119	87	95	122	170	95	62	28	33	29	19	4	175	37.84
31	28	34	25	223	336	343	262	181	182	225	355	221	132	68	58	48	25	8	339	37.99
1	2	2	2	20	21	30	34	15	14	14	28	21	18	18	4	6	4	1	51	41.52
1	4	1	5	19	16	34	15	16	10	17	25	20	21	15	9	10	11	2	68	42.56
2	6	3	7	39	37	64	49	31	24	31	53	41	39	33	13	16	15	3	119	42.05
12	10	8	14	59	36	43	49	76	64	47	42	28	32	20	9	2	1	2	66	36.60
10	14	11	7	49	31	50	37	78	45	31	34	39	22	16	6	5	7	2	58	36.99
22	24	19	21	108	67	93	86	154	109	78	76	67	54	36	15	7	8	4	124	36.78
7	15	16	14	52	110	100	141	114	76	73	119	76	41	26	13	13	9	1	103	36.17
9	12	13	11	78	108	75	116	90	61	76	83	60	41	22	18	11	11	5	108	35.44
16	27	29	25	130	218	175	257	204	137	149	202	136	82	48	31	24	20	6	211	35.83

E－6　町別年齢別人口（続き）

コード 町名	区分	総数	0	1	2	3	4	5	6	7	8	9	10	11	12	13	14	15
302	男	5,273	25	40	37	33	38	33	53	48	36	39	43	46	43	31	39	44
大林町	女	3,477	26	43	52	43	43	45	40	36	42	37	44	23	54	39	37	28
	計	8,750	51	83	89	76	81	78	93	84	78	76	87	69	97	70	76	72
303	男	355	1	3	4	5	5	3	4	3	8	3	4	3	2	3	1	3
上丘町	女	316	1	7	3	3	1	3	5	4	3	2	2	5	3	1	1	1
	計	671	2	10	7	8	6	6	9	7	11	5	6	8	5	4	2	4
304	男	503	2	3	5	7	6	5	6	2	5	6	3	6	4	7	3	7
駒新町	女	491	2	4	4	8	1	6	9	11	8	11	3	4	1	5	1	2
	計	994	4	7	9	15	7	11	15	13	13	17	6	10	5	12	4	9
305	男	1,248	6	12	16	10	9	20	15	8	7	19	9	10	5	12	10	9
駒場町	女	1,214	8	10	10	18	16	18	9	15	12	9	7	16	12	16	8	9
	計	2,462	14	22	26	28	25	38	24	23	19	28	16	26	17	28	18	18
306	男	1,208	3	15	11	11	13	13	13	14	21	13	17	9	17	14	5	14
住吉町	女	1,163	6	13	20	14	13	12	17	13	17	12	14	7	13	15	9	7
	計	2,371	9	28	31	25	26	25	30	27	38	25	31	16	30	29	14	21
307	男	705	7	7	6	10	8	7	4	10	11	4	5	4	8	10	4	2
高岡町	女	648	2	3	5	11	7	9	9	7	9	3	9	8	5	4	8	7
	計	1,353	9	10	11	21	15	16	13	17	20	7	14	12	13	14	12	9
308	男	544	3	9	1	2	－	6	6	3	1	6	5	1	2	3	4	5
高丘新町	女	272	－	1	1	3	2	3	1	2	7	2	4	2	2	3	2	3
	計	816	3	10	2	5	2	9	7	5	8	8	9	3	4	6	6	8
309	男	735	5	6	12	8	10	8	7	9	6	7	9	10	6	9	7	8
高岡本町	女	612	3	16	13	6	8	8	9	1	10	6	8	10	8	5	4	6
	計	1,347	8	22	25	14	18	16	16	10	16	13	17	20	14	14	11	14
310	男	830	4	6	8	10	9	9	7	10	9	8	8	8	8	4	9	8
高美町	女	841	2	7	9	11	5	5	13	9	5	7	4	7	13	6	9	8
	計	1,671	6	13	17	21	14	14	20	19	14	15	12	15	21	10	18	16
311	男	550	2	10	7	8	7	8	9	8	8	5	4	3	5	4	4	1
宝町	女	476	7	12	5	6	6	3	3	10	4	8	8	2	3	4	1	1
	計	1,026	9	22	12	14	13	11	12	18	12	13	12	5	8	8	5	2
312	男	549	3	7	7	9	11	4	6	5	1	5	4	6	8	7	3	3
竹町	女	516	3	1	3	6	7	6	7	8	6	4	3	4	7	3	5	4
	計	1,065	6	8	10	15	18	10	13	13	7	9	7	10	15	10	8	7
313	男	1,421	7	15	15	18	22	17	16	26	13	16	19	17	13	12	10	17
竹元町	女	1,299	10	18	22	14	15	18	15	15	17	20	9	13	10	8	19	8
	計	2,720	17	33	37	32	37	35	31	41	30	36	28	30	23	20	29	25
314	男	1,302	11	19	13	22	24	21	15	19	19	9	22	18	17	14	17	8
堤町	女	1,267	5	12	16	24	18	17	16	24	14	15	16	16	11	18	16	15
	計	2,569	16	31	29	46	42	38	31	43	33	24	38	34	28	32	33	23
315	男	220	1	2	1	4	1	2	2	1	4	1	5	2	2	3	4	2
堤本町	女	218	1	5	4	2	5	3	－	2	4	3	2	2	4	8	4	1
	計	438	2	7	5	6	6	5	2	3	8	4	7	4	6	11	8	3
316	男	924	6	9	10	7	8	8	12	12	4	12	5	7	7	8	4	9
中町	女	871	4	8	12	10	4	6	6	9	7	11	6	12	9	11	12	10
	計	1,795	10	17	22	17	12	14	18	21	11	23	11	19	16	19	16	19
317	男	1,022	4	6	10	11	12	10	16	14	17	15	12	19	11	18	11	19
中田町	女	955	2	12	17	9	14	7	12	14	15	19	18	17	12	10	12	7
	計	1,977	6	18	27	20	26	17	28	28	32	34	30	36	23	28	23	26
318	男	1,534	4	15	12	15	10	12	14	10	16	17	14	16	12	12	13	6
中根町	女	1,434	5	17	16	11	19	10	15	17	8	13	12	16	6	17	10	11
	計	2,968	9	32	28	26	29	22	29	27	24	30	26	32	18	29	23	17
319	男	3,227	20	49	51	44	33	39	28	18	20	7	14	11	8	19	14	18
西岡町	女	1,603	29	43	55	32	20	26	22	17	19	10	15	20	15	7	12	18
	計	4,830	49	92	106	76	53	65	50	35	39	17	29	31	23	26	26	36

注：「年齢計算」は平成１９年４月１日現在

平成18年10月1日現在

16	17	18	19	20～24	25～29	30～34	35～39	40～44	45～49	50～54	55～59	60～64	65～69	70～74	75～79	80～84	85～89	90以上	65以上	平均年齢
44	38	41	196	940	762	534	399	304	287	299	365	179	103	72	41	25	12	4	257	33.38
37	40	37	58	289	362	325	277	242	234	294	248	125	91	73	51	33	16	13	277	35.46
81	78	78	254	1,229	1,124	859	676	546	521	593	613	304	194	145	92	58	28	17	534	34.21
2	1	1	1	11	39	31	43	16	13	23	33	41	20	9	6	7	3	–	45	40.87
1	–	–	3	14	19	26	28	9	12	21	48	28	16	8	12	13	10	3	62	45.37
3	1	1	4	25	58	57	71	25	25	44	81	69	36	17	18	20	13	3	107	42.99
5	2	4	10	39	38	52	43	29	27	21	38	38	33	23	13	8	1	2	80	39.82
3	2	3	8	38	29	37	42	24	16	33	51	35	26	16	18	16	8	6	90	41.98
8	4	7	18	77	67	89	85	53	43	54	89	73	59	39	31	24	9	8	170	40.88
9	8	11	15	74	79	107	114	76	63	77	114	89	89	65	45	23	9	4	235	42.39
11	8	5	13	56	61	88	106	57	68	81	100	92	91	63	59	34	20	8	275	43.99
20	16	16	28	130	140	195	220	133	131	158	214	181	180	128	104	57	29	12	510	43.18
9	8	15	6	82	98	117	122	65	57	67	116	93	66	29	33	13	8	1	150	38.98
8	8	12	14	78	97	84	102	60	60	78	115	78	53	34	36	21	18	5	167	39.77
17	16	27	20	160	195	201	224	125	117	145	231	171	119	63	69	34	26	6	317	39.37
10	5	8	6	62	70	55	61	44	51	42	56	35	38	25	15	8	7	–	93	38.34
4	5	10	13	39	60	49	49	33	39	45	47	34	40	25	14	20	10	6	115	40.50
14	10	18	19	101	130	104	110	77	90	87	103	69	78	50	29	28	17	6	208	39.37
2	6	3	28	104	92	76	39	15	13	11	25	27	20	9	8	8	–	1	46	33.08
1	4	6	3	23	12	26	16	13	18	18	25	22	16	12	10	6	2	1	47	41.91
3	10	9	31	127	104	102	55	28	31	29	50	49	36	21	18	14	2	2	93	36.02
4	5	5	7	48	80	94	84	53	31	32	44	30	38	30	9	10	2	2	91	36.71
3	7	1	2	37	57	81	46	37	30	29	42	39	30	19	13	6	6	6	80	37.55
7	12	6	9	85	137	175	130	90	61	61	86	69	68	49	22	16	8	8	171	37.09
9	8	5	20	65	31	50	63	55	40	45	54	48	70	63	37	28	4	10	212	43.46
5	5	7	10	40	42	71	52	51	38	32	66	72	68	56	38	29	22	17	230	46.22
14	13	12	30	105	73	121	115	106	78	77	120	120	138	119	75	57	26	27	442	44.85
3	3	1	6	35	41	68	58	40	20	21	34	39	39	25	12	6	4	2	88	38.92
5	2	3	4	20	35	42	53	14	20	25	44	42	27	21	14	12	5	5	84	41.26
8	5	4	10	55	76	110	111	54	40	46	78	81	66	46	26	18	9	7	172	40.01
2	6	6	–	34	47	72	40	35	27	25	31	40	45	27	14	4	2	3	95	39.68
5	4	1	9	31	41	44	43	28	23	26	41	48	32	14	17	10	12	10	95	42.38
7	10	7	9	65	88	116	83	63	50	51	72	88	77	41	31	14	14	13	190	40.98
23	13	20	18	91	108	135	133	94	71	84	111	122	49	33	32	21	5	5	145	37.70
15	11	16	10	76	97	119	116	76	88	74	129	73	39	53	42	21	8	5	168	38.90
38	24	36	28	167	205	254	249	170	159	158	240	195	88	86	74	42	13	10	313	38.27
14	8	8	13	53	90	124	129	68	64	62	104	91	83	51	29	27	8	8	206	39.06
10	14	11	8	55	76	129	106	64	59	60	103	89	78	41	46	33	19	13	230	40.41
24	22	19	21	108	166	253	235	132	123	122	207	180	161	92	75	60	27	21	436	39.72
2	3	2	2	15	12	20	23	20	15	12	18	11	12	7	5	2	1	1	28	38.77
4	4	1	1	10	8	17	17	17	12	13	12	15	12	8	6	8	1	2	37	39.11
6	7	3	3	25	20	37	40	37	27	25	30	26	24	15	11	10	2	3	65	38.94
8	11	9	5	58	91	97	94	70	63	46	81	51	52	29	17	6	5	3	112	38.96
10	10	9	7	99	75	76	74	46	38	59	66	57	31	26	26	15	6	4	108	38.18
18	21	18	12	157	166	173	168	116	101	105	147	108	83	55	43	21	11	7	220	38.58
7	8	14	14	42	45	78	96	110	60	61	61	77	56	40	25	17	2	4	144	39.22
11	18	10	8	42	47	77	96	59	61	39	84	72	41	36	33	13	6	5	134	38.89
18	26	24	22	84	92	155	192	169	121	100	145	149	97	76	58	30	8	9	278	39.06
10	4	12	17	105	128	153	132	89	69	80	139	162	108	62	40	18	6	2	236	41.59
24	19	11	12	85	99	108	116	63	67	103	163	133	68	52	36	35	23	14	228	42.41
34	23	23	29	190	227	261	248	152	136	183	302	295	176	114	76	53	29	16	464	41.99
14	13	12	121	678	759	351	260	147	96	92	123	70	33	31	24	7	1	2	98	29.48
16	17	18	12	99	195	233	158	91	70	70	107	42	30	31	27	13	9	5	115	32.42
30	30	30	133	777	954	584	418	238	166	162	230	112	63	62	51	20	10	7	213	30.45

E－6　町別年齢別人口(続き)

コード 町名	区分	総数	0	1	2	3	4	5	6	7	8	9	10	11	12	13	14	15
320	男	126	－	2	－	2	1	1	3	1	4	1	－	1	1	1	2	1
西田町	女	112	－	1	－	1	1	2	1	2	－	1	4	－	－	－	1	1
	計	238	－	3	－	3	2	3	4	3	4	2	4	1	1	1	3	2
321	男	4,365	24	53	42	39	47	39	44	35	57	34	39	34	44	46	33	47
花園町	女	3,928	22	49	42	41	42	40	32	35	23	45	45	33	42	32	43	38
	計	8,293	46	102	84	80	89	79	76	70	80	79	84	67	86	78	76	85
322	男	690	8	4	11	2	3	9	10	8	8	12	6	5	8	7	4	6
広田町	女	626	2	5	6	9	4	5	4	3	6	5	9	6	4	7	4	7
	計	1,316	10	9	17	11	7	14	14	11	14	17	15	11	12	14	8	13
323	男	495	1	3	2	6	6	3	2	4	3	5	2	2	4	2	3	5
本町	女	375	2	5	3	7	2	2	7	6	6	3	7	2	4	4	3	2
	計	870	3	8	5	13	8	5	9	10	9	8	9	4	8	6	6	7
324	男	364	1	6	3	5	6	5	7	2	7	7	3	3	6	8	7	6
本田町	女	317	3	3	3	1	2	4	6	8	2	4	8	－	5	3	1	4
	計	681	4	9	6	6	8	9	13	10	9	11	11	3	11	11	8	10
325	男	1,042	4	10	7	7	9	13	7	8	12	14	11	3	12	5	6	14
前林町	女	850	7	7	11	10	10	9	9	9	10	10	9	10	7	7	11	7
	計	1,892	11	17	18	17	19	22	16	17	22	24	20	13	19	12	17	21
326	男	2,223	4	27	15	12	18	17	18	16	5	26	14	16	19	13	11	23
御幸本町	女	1,371	5	22	7	23	14	9	14	8	13	14	17	13	17	16	16	7
	計	3,594	9	49	22	35	32	26	32	24	18	40	31	29	36	29	27	30
327	男	1,559	10	11	15	17	14	15	18	8	11	13	15	16	17	10	12	15
吉原町	女	1,404	5	16	15	18	16	14	16	17	16	12	12	14	15	15	12	13
	計	2,963	15	27	30	35	30	29	34	25	27	25	27	30	32	25	24	28
328	男	787	2	8	12	11	4	9	8	6	2	8	7	3	6	6	7	6
竜神町	女	738	6	6	9	3	9	11	5	8	4	3	3	3	6	10	7	6
	計	1,525	8	14	21	14	13	20	13	14	6	11	10	6	12	16	14	12
329	男	1,854	8	30	24	23	26	30	24	26	24	18	24	21	16	15	14	26
若林西町	女	1,750	5	21	22	18	23	20	27	19	17	20	17	16	20	17	15	13
	計	3,604	13	51	46	41	49	50	51	45	41	38	41	37	36	32	29	39
330	男	4,772	26	42	47	48	51	70	44	52	53	60	42	62	49	37	52	52
若林東町	女	4,421	20	50	46	52	46	44	55	49	54	53	41	36	58	39	45	49
	計	9,193	46	92	93	100	97	114	99	101	107	113	83	98	107	76	97	101
猿投地区																		
400	男	2,316	11	26	26	19	14	18	30	24	24	29	28	18	19	27	19	16
青木町	女	2,279	9	19	23	22	26	24	24	24	25	30	25	21	17	17	24	24
	計	4,595	20	45	49	41	40	42	54	48	49	59	53	39	36	44	43	40
401	男	634	7	7	3	3	4	3	3	4	6	8	5	6	6	4	8	11
荒井町	女	612	2	6	3	5	4	3	3	2	5	4	4	4	3	10	6	6
	計	1,246	9	13	6	8	8	6	6	6	11	12	9	10	9	14	14	17
402	男	3,028	12	27	25	31	30	37	35	35	39	30	36	31	28	29	40	32
井上町	女	2,889	11	31	23	32	37	33	28	41	32	30	31	35	32	25	23	29
	計	5,917	23	58	48	63	67	70	63	76	71	60	67	66	60	54	63	61
403	男	972	5	10	9	10	10	19	13	10	12	8	10	10	10	17	10	8
上原町	女	890	2	10	7	6	10	11	13	8	15	13	7	21	10	13	11	8
	計	1,862	7	20	16	16	20	30	26	18	27	21	17	31	20	30	21	16
404	男	181	－	－	1	－	1	4	－	2	1	1	－	－	1	3	3	3
乙部町	女	149	－	－	1	1	－	1	－	1	－	1	－	2	1	1	1	2
	計	330	－	－	2	1	1	5	－	3	1	2	－	2	2	4	4	5
405	男	436	－	3	2	5	4	6	6	8	4	7	5	5	4	7	4	3
加納町	女	475	4	1	3	2	3	4	10	5	7	3	5	7	6	4	3	4
	計	911	4	4	5	7	7	10	16	13	11	10	10	12	10	11	7	7

注：「年齢計算」は平成１９年４月１日現在

平成18年10月1日現在

16	17	18	19	20～24	25～29	30～34	35～39	40～44	45～49	50～54	55～59	60～64	65～69	70～74	75～79	80～84	85～89	90以上	65以上	平均年齢
1	2	－	－	3	11	10	10	7	13	11	10	6	6	5	7	2	1	－	21	41.62
－	－	2	－	8	7	3	11	5	8	10	12	4	6	5	7	5	1	3	27	45.70
1	2	2	－	11	18	13	21	12	21	21	22	10	12	10	14	7	2	3	48	43.54
53	44	48	49	316	320	420	362	281	258	267	431	334	224	138	78	53	20	12	525	39.41
43	54	39	44	258	306	346	266	239	234	310	403	259	169	127	105	62	43	17	523	40.13
96	98	87	93	574	626	766	628	520	492	577	834	593	393	265	183	115	63	29	1,048	39.75
6	1	8	9	32	34	60	58	46	36	41	55	51	72	36	22	6	3	3	142	42.19
7	5	3	5	26	48	51	46	33	27	41	55	71	52	29	23	8	8	2	122	43.77
13	6	11	14	58	82	111	104	79	63	82	110	122	124	65	45	14	11	5	264	42.94
4	4	2	3	52	69	38	44	35	23	27	38	31	29	14	13	9	5	2	72	40.07
3	1	5	4	15	21	32	32	20	14	26	28	33	17	16	16	11	10	6	76	43.13
7	5	7	7	67	90	70	76	55	37	53	66	64	46	30	29	20	15	8	148	41.39
4	3	4	－	16	25	42	37	28	20	14	30	25	17	4	4	4	4	1	34	36.33
3	5	6	3	16	32	29	32	16	21	15	31	19	11	4	4	8	2	3	32	37.58
7	8	10	3	32	57	71	69	44	41	29	61	44	28	8	8	12	6	4	66	36.91
3	12	5	25	97	174	89	77	54	37	50	59	56	64	48	26	17	5	2	162	38.03
6	5	9	7	47	62	69	76	43	43	42	57	65	56	46	32	14	11	17	176	42.06
9	17	14	32	144	236	158	153	97	80	92	116	121	120	94	58	31	16	19	338	39.84
129	107	81	43	321	265	171	158	120	110	115	126	74	51	37	29	21	8	3	149	32.64
14	14	16	17	86	101	126	119	100	92	105	119	62	48	41	29	34	22	11	185	39.69
143	121	97	60	407	366	297	277	220	202	220	245	136	99	78	58	55	30	14	334	35.33
13	16	19	20	99	137	148	133	105	90	79	128	129	85	61	44	24	8	4	226	40.36
7	11	8	19	101	116	117	108	68	73	85	154	101	70	57	39	19	22	3	210	40.49
20	27	27	39	200	253	265	241	173	163	164	282	230	155	118	83	43	30	7	436	40.42
8	5	2	16	37	71	83	77	45	48	43	83	61	42	29	20	7	3	2	103	40.54
13	18	5	10	38	78	59	48	44	31	51	80	52	38	30	14	18	6	6	112	40.92
21	23	7	26	75	149	142	125	89	79	94	163	113	80	59	34	25	9	8	215	40.72
21	13	17	14	82	115	196	193	142	128	96	129	106	87	69	46	30	17	4	253	38.57
20	12	21	18	101	117	188	153	108	97	88	133	106	93	59	59	41	20	26	298	40.44
41	25	38	32	183	232	384	346	250	225	184	262	212	180	128	105	71	37	30	551	39.48
43	57	47	73	281	449	461	406	335	238	224	441	348	263	154	94	48	14	9	582	38.48
34	33	38	41	302	360	364	370	274	213	302	461	295	217	147	89	74	51	19	597	39.81
77	90	85	114	583	809	825	776	609	451	526	902	643	480	301	183	122	65	28	1,179	39.12
19	11	17	23	150	181	209	212	142	114	101	183	213	188	106	64	25	7	3	393	40.95
18	16	23	24	123	174	181	177	135	108	137	234	206	140	83	64	40	21	21	369	41.79
37	27	40	47	273	355	390	389	277	222	238	417	419	328	189	128	65	28	24	762	41.37
10	7	14	5	53	43	53	46	32	54	44	51	41	37	25	15	10	5	1	93	40.15
12	11	10	8	42	47	52	32	55	44	40	48	43	38	25	14	11	9	1	98	41.62
22	18	24	13	95	90	105	78	87	98	84	99	84	75	50	29	21	14	2	191	40.87
23	37	30	37	223	221	287	258	212	163	153	249	205	192	110	69	36	13	13	433	39.19
27	30	22	27	173	161	244	244	163	173	180	279	205	188	97	83	67	35	18	488	41.39
50	67	52	64	396	382	531	502	375	336	333	528	410	380	207	152	103	48	31	921	40.26
7	8	10	6	50	76	86	99	82	49	49	75	69	69	28	20	11	6	1	135	39.03
10	8	5	7	40	59	78	84	57	42	49	74	80	56	23	20	16	13	4	132	40.29
17	16	15	13	90	135	164	183	139	91	98	149	149	125	51	40	27	19	5	267	39.63
2	1	6	9	41	10	11	4	5	9	12	14	10	5	6	8	6	2	－	27	38.14
4	－	4	4	16	5	8	3	7	17	9	13	7	5	12	9	8	4	2	40	47.07
6	1	10	13	57	15	19	7	12	26	21	27	17	10	18	17	14	6	2	67	42.17
5	4	4	6	26	25	25	25	30	26	37	43	29	31	15	15	11	5	1	78	42.05
10	4	6	6	36	22	25	34	27	34	29	41	35	21	27	18	16	6	7	95	43.12
15	8	10	12	62	47	50	59	57	60	66	84	64	52	42	33	27	11	8	173	42.61

E－6　町別年齢別人口（続き）

コード 町名	区分	総数	0	1	2	3	4	5	6	7	8	9	10	11	12	13	14	15
406	男	1,576	1	8	8	9	5	4	6	9	8	7	10	8	18	9	8	12
亀首町	女	1,462	3	9	6	8	10	11	9	5	15	7	5	4	10	10	17	14
	計	3,038	4	17	14	17	15	15	15	14	23	14	15	12	28	19	25	26
407	男	1,255	5	18	23	25	14	14	25	14	12	7	13	10	5	9	9	10
越戸町	女	1,166	7	17	14	20	24	12	15	7	12	14	8	14	9	12	10	10
	計	2,421	12	35	37	45	38	26	40	21	24	21	21	24	14	21	19	20
408	男	356	3	3	1	5	－	9	4	2	10	6	5	3	2	5	3	2
猿投町	女	404	2	4	8	3	3	6	7	2	6	2	2	2	2	3	6	2
	計	760	5	7	9	8	3	15	11	4	16	8	7	5	4	8	9	4
409	男	2,362	8	26	23	21	23	17	31	29	17	19	24	16	37	25	22	27
四郷町	女	2,110	15	17	14	15	22	14	16	23	18	21	22	18	15	10	19	20
	計	4,472	23	43	37	36	45	31	47	52	35	40	46	34	52	35	41	47
410	男	116	－	1	2	1	－	2	－	1	2	1	2	2	－	2	1	1
枝下町	女	113	－	1	1	1	－	1	2	1	2	1	－	3	－	1	－	1
	計	229	－	2	3	2	－	3	2	2	4	2	2	5	－	3	1	2
411	男	360	1	2	3	1	3	2	7	2	1	7	3	4	1	7	6	4
高町	女	367	－	5	6	2	6	6	2	2	6	2	4	5	2	2	3	4
	計	727	1	7	9	3	9	8	9	4	7	9	7	9	3	9	9	8
412	男	220	－	1	－	2	2	4	1	3	1	1	3	－	2	2	2	3
西広瀬町	女	220	1	－	2	1	－	2	－	1	4	3	－	2	3	2	1	2
	計	440	1	1	2	3	2	6	1	4	5	4	3	2	5	4	3	5
413	男	446	5	2	4	8	6	5	2	2	5	6	8	－	6	8	5	1
花本町	女	448	2	3	2	1	4	9	8	7	6	2	3	4	2	5	3	3
	計	894	7	5	6	9	10	14	10	9	11	8	11	4	8	13	8	4
414	男	1,947	7	24	25	20	16	15	17	18	5	14	14	11	23	18	19	20
平戸橋町	女	1,767	15	13	16	18	17	13	16	13	14	23	12	15	20	16	16	11
	計	3,714	22	37	41	38	33	28	33	31	19	37	26	26	43	34	35	31
415	男	94	－	1	－	－	－	－	3	3	2	1	－	2	1	－	－	－
本徳町	女	109	－	1	1	1	2	1	1	－	－	1	1	1	－	－	－	1
	計	203	－	2	1	1	2	1	4	3	2	2	1	3	1	－	－	1
416	男	270	1	2	1	2	2	－	1	1	1	4	5	2	1	4	6	5
舞木町	女	278	1	1	2	2	4	2	3	1	6	3	2	3	8	4	2	3
	計	548	2	3	3	4	6	2	4	2	7	7	7	5	9	8	8	8
417	男	1,236	3	7	16	11	12	19	10	17	9	15	9	15	12	9	10	13
御船町	女	1,235	5	7	8	14	18	14	14	22	13	13	13	16	22	10	19	13
	計	2,471	8	14	24	25	30	33	24	39	22	28	22	31	34	19	29	26
418	男	1,315	14	30	34	32	26	21	24	26	31	17	20	20	24	27	13	20
乙部ケ丘	女	1,276	17	28	42	25	23	22	24	25	16	15	23	21	17	21	13	19
	計	2,591	31	58	76	57	49	43	48	51	47	32	43	41	41	48	26	39
500	男	791	1	2	4	4	4	5	8	4	5	12	4	11	2	5	3	8
伊保町	女	574	1	5	6	3	10	4	7	3	7	5	7	7	4	5	11	5
	計	1,365	2	7	10	7	14	9	15	7	12	17	11	18	6	10	14	13
501	男	128	－	1	2	2	1	1	－	1	2	1	1	3	2	1	－	1
大畑町	女	126	1	－	－	1	1	2	1	1	－	1	1	2	1	1	2	2
	計	254	1	1	2	3	2	3	1	2	2	2	2	5	3	2	2	3
502	男	1,203	6	13	10	14	19	19	11	14	11	9	8	7	11	6	10	11
大清水町	女	1,122	5	9	15	16	14	12	11	12	13	8	10	10	12	2	7	7
	計	2,325	11	22	25	30	33	31	22	26	24	17	18	17	23	8	17	18
503	男	713	－	3	4	2	2	3	4	2	5	－	3	1	2	2	5	2
貝津町	女	488	1	1	－	2	3	2	3	2	2	－	5	4	6	1	7	2
	計	1,201	1	4	4	4	5	5	7	4	7	－	8	5	8	3	12	4
504	男	293	1	－	－	2	1	2	2	1	6	3	2	5	4	2	－	2
篠原町	女	300	－	3	3	1	1	2	1	4	4	2	4	6	3	4	4	3
	計	593	1	3	3	3	2	4	3	5	10	5	6	11	7	6	4	5

注：「年齢計算」は平成１９年４月１日現在

平成18年10月1日現在

16	17	18	19	20～24	25～29	30～34	35～39	40～44	45～49	50～54	55～59	60～64	65～69	70～74	75～79	80～84	85～89	90以上	65以上	平均年齢
18	16	22	34	248	193	82	50	44	68	209	244	92	39	31	29	19	8	–	126	39.75
14	16	16	25	187	139	65	54	55	133	235	151	53	34	39	45	38	15	5	176	41.35
32	32	38	59	435	332	147	104	99	201	444	395	145	73	70	74	57	23	5	302	40.52
17	14	9	19	89	144	133	116	66	67	65	82	70	53	45	31	17	4	1	151	36.71
3	9	22	16	61	103	110	82	66	69	61	93	66	65	53	44	16	16	6	200	39.78
20	23	31	35	150	247	243	198	132	136	126	175	136	118	98	75	33	20	7	351	38.19
4	3	2	3	26	19	19	23	18	24	21	33	32	19	17	11	11	7	1	66	42.25
4	3	2	6	31	27	27	24	17	23	22	44	26	22	16	11	22	11	6	88	43.73
8	6	4	9	57	46	46	47	35	47	43	77	58	41	33	22	33	18	7	154	43.03
14	26	32	22	191	186	237	169	130	120	115	190	194	144	103	69	33	15	7	371	40.04
25	27	27	23	122	161	181	149	108	123	152	203	163	120	101	53	40	26	27	367	42.47
39	53	59	45	313	347	418	318	238	243	267	393	357	264	204	122	73	41	34	738	41.19
3	1	1	–	6	8	6	7	11	6	6	14	3	8	5	9	2	2	–	26	43.13
–	–	–	1	6	11	8	6	9	5	10	6	6	10	3	9	4	3	1	30	45.53
3	1	1	1	12	19	14	13	20	11	16	20	9	18	8	18	6	5	1	56	44.31
2	5	3	7	35	16	31	43	23	19	31	25	19	22	6	10	5	2	2	47	39.03
2	1	10	4	18	19	24	30	18	23	23	36	18	20	10	8	13	16	17	84	44.79
4	6	13	11	53	35	55	73	41	42	54	61	37	42	16	18	18	18	19	131	41.94
2	3	5	4	6	24	17	13	13	11	15	23	16	12	12	9	5	2	1	41	42.97
1	4	1	5	11	12	12	14	8	15	21	24	13	14	10	13	8	6	4	55	47.15
3	7	6	9	17	36	29	27	21	26	36	47	29	26	22	22	13	8	5	96	45.06
6	7	2	1	21	39	37	34	30	18	22	42	40	30	15	20	4	4	1	74	40.97
5	3	4	1	32	41	37	41	17	19	27	49	35	22	19	9	10	7	6	73	41.90
11	10	6	2	53	80	74	75	47	37	49	91	75	52	34	29	14	11	7	147	41.43
16	22	19	27	156	210	200	141	103	112	114	144	146	99	73	49	30	14	6	271	39.52
13	23	18	22	117	145	152	104	100	97	121	166	118	83	76	59	52	32	21	323	42.30
29	45	37	49	273	355	352	245	203	209	235	310	264	182	149	108	82	46	27	594	40.84
–	–	1	1	6	4	6	6	5	5	5	17	5	7	3	3	4	1	2	20	45.71
3	1	2	2	7	10	5	7	4	5	8	11	4	8	6	5	6	3	1	29	45.21
3	1	3	3	13	14	11	13	9	10	13	28	9	15	9	8	10	4	3	49	45.44
2	–	2	2	19	17	18	14	16	23	27	17	19	16	13	21	3	3	–	56	43.99
6	2	5	5	19	6	9	15	22	20	16	24	13	23	17	10	10	6	3	69	43.77
8	2	7	7	38	23	27	29	38	43	43	41	32	39	30	31	13	9	3	125	43.88
12	16	7	17	98	92	116	91	79	66	76	106	98	70	40	28	25	11	1	175	39.94
13	14	5	11	75	88	109	77	70	70	71	130	72	58	47	32	39	18	15	209	41.00
25	30	12	28	173	180	225	168	149	136	147	236	170	128	87	60	64	29	16	384	40.47
16	11	18	14	48	78	170	148	119	92	46	61	42	41	16	10	5	1	–	73	30.99
13	12	12	9	49	110	175	134	108	69	39	72	46	35	20	6	8	4	4	77	31.49
29	23	30	23	97	188	345	282	227	161	85	133	88	76	36	16	13	5	4	150	31.24
6	4	9	13	116	145	57	68	33	33	25	33	49	61	31	12	6	5	3	118	37.44
5	5	5	7	46	31	35	49	32	33	23	42	65	35	27	12	12	12	8	106	42.55
11	9	14	20	162	176	92	117	65	66	48	75	114	96	58	24	18	17	11	224	39.59
7	1	3	1	3	8	7	11	5	7	9	10	10	9	5	6	4	3	–	27	42.70
1	–	3	3	4	5	9	10	5	10	8	11	9	10	4	5	8	3	1	31	45.98
8	1	6	4	7	13	16	21	10	17	17	21	19	19	9	11	12	6	1	58	44.33
6	9	10	11	64	105	128	129	62	52	54	76	153	105	30	17	7	3	3	165	40.15
7	5	8	13	53	106	128	81	56	53	62	129	134	58	19	28	6	8	5	124	40.66
13	14	18	24	117	211	256	210	118	105	116	205	287	163	49	45	13	11	8	289	40.40
4	4	8	35	215	69	56	43	25	19	40	45	44	17	16	16	9	5	3	66	35.68
5	4	4	21	89	26	22	17	17	34	33	46	30	19	25	24	17	8	6	99	43.14
9	8	12	56	304	95	78	60	42	53	73	91	74	36	41	40	26	13	9	165	38.71
1	1	2	3	22	32	12	19	17	23	21	27	20	18	14	19	7	–	2	60	44.19
4	4	4	1	25	12	13	21	22	17	22	15	22	18	23	10	11	7	4	73	44.42
5	5	6	4	47	44	25	40	39	40	43	42	42	36	37	29	18	7	6	133	44.31

E－6　町別年齢別人口（続き）

コード 町名	区分	総数	0	1	2	3	4	5	6	7	8	9	10	11	12	13	14	15
505	男	1,831	20	19	33	33	27	26	23	21	25	6	14	7	16	5	7	12
浄水町	女	1,511	17	25	28	29	23	28	19	16	13	10	17	9	7	13	11	3
	計	3,342	37	44	61	62	50	54	42	37	38	16	31	16	23	18	18	15
506	男	175	－	3	1	－	3	3	－	1	2	1	3	2	3	1	－	1
田籾町	女	175	－	－	2	1	3	－	2	1	1	2	4	1	2	4	1	4
	計	350	－	3	3	1	6	3	2	2	3	3	7	3	5	5	1	5
507	男	185	－	2	－	1	2	3	2	2	2	1	1	2	2	1	－	5
広幡町	女	218	－	－	1	1	－	2	1	－	4	1	2	2	2	－	2	1
	計	403	－	2	1	2	2	5	3	2	6	2	3	4	4	1	2	6
508	男	186	1	－	3	－	1	2	－	1	－	2	1	4	4	1	1	1
東保見町	女	187	1	2	2	1	2	2	1	3	1	－	2	－	－	－	3	1
	計	373	2	2	5	1	3	4	1	4	1	2	3	4	4	1	4	2
509	男	893	3	4	7	6	5	6	7	6	13	12	6	3	9	10	6	17
保見町	女	863	2	5	15	8	6	14	12	5	5	4	12	8	11	11	9	4
	計	1,756	5	9	22	14	11	20	19	11	18	16	18	11	20	21	15	21
510	男	366	4	2	3	2	1	1	－	－	2	2	1	－	2	1	5	2
八草町	女	289	1	1	2	1	1	1	－	2	－	4	1	4	1	－	1	4
	計	655	5	3	5	3	2	2	－	2	2	6	2	4	3	1	6	6
511	男	4,690	18	33	43	54	39	45	40	38	47	40	32	38	53	33	65	46
保見ケ丘	女	4,333	13	40	39	30	41	27	53	37	30	52	49	46	58	30	38	31
	計	9,023	31	73	82	84	80	72	93	75	77	92	81	84	111	63	103	77
600	男	81	1	1	－	2	－	－	1	1	1	1	－	2	2	－	1	1
石野町	女	105	－	－	1	－	3	4	3	2	2	2	2	－	1	－	－	2
	計	186	1	1	1	2	3	4	4	3	3	3	2	2	3	－	1	3
601	男	19	－	－	－	－	－	1	－	－	－	－	1	－	1	－	－	－
押沢町	女	33	1	－	－	－	－	－	1	－	－	1	－	－	－	－	－	2
	計	52	1	－	－	－	－	1	1	－	－	1	1	－	1	－	－	2
602	男	34	－	－	－	－	－	－	－	－	－	1	1	－	－	－	－	－
小呂町	女	36	2	－	1	－	1	－	－	－	1	－	－	1	－	－	1	－
	計	70	2	－	1	－	1	－	－	－	1	1	1	1	－	－	1	－
603	男	50	1	－	1	－	－	－	－	－	1	－	2	－	1	－	－	－
上高町	女	60	1	1	1	－	2	－	－	－	1	－	－	1	1	－	－	－
	計	110	2	1	2	－	2	－	－	－	2	－	2	1	2	－	－	－
604	男	232	－	－	2	2	1	3	2	1	－	－	4	2	1	5	3	4
勘八町	女	213	1	2	3	－	－	2	－	－	4	1	4	2	1	2	2	3
	計	445	1	2	5	2	1	5	2	1	4	1	8	4	2	7	5	7
605	男	33	－	－	－	－	－	－	－	－	－	－	－	－	－	－	－	－
国附町	女	36	－	－	－	－	－	－	－	－	－	－	－	－	－	－	－	－
	計	69	－	－	－	－	－	－	－	－	－	－	－	－	－	－	－	－
606	男	54	－	－	－	－	－	1	1	－	－	1	2	－	－	－	2	－
小峯町	女	62	－	1	－	－	－	－	1	－	2	1	－	－	－	－	1	－
	計	116	－	1	－	－	－	1	2	－	2	2	2	－	－	－	3	－
607	男	33	1	1	－	1	－	－	－	1	－	－	2	－	1	－	－	－
城見町	女	36	－	－	－	2	－	1	2	－	1	－	－	－	－	1	－	－
	計	69	1	1	－	3	－	1	2	1	1	－	2	－	1	1	－	－
608	男	28	－	－	－	－	－	－	－	2	1	－	－	1	－	－	1	－
下室町	女	27	－	－	－	－	－	－	－	1	－	－	1	1	－	－	－	－
	計	55	－	－	－	－	－	－	－	3	1	－	1	2	－	－	1	－
609	男	26	－	－	－	1	－	－	－	－	－	－	－	－	－	－	－	－
滝見町	女	17	－	－	－	－	－	－	－	－	－	－	－	－	－	－	－	－
	計	43	－	－	－	1	－	－	－	－	－	－	－	－	－	－	－	－
610	男	107	－	－	－	1	2	－	1	1	1	1	－	－	1	－	－	－
力石町	女	126	－	1	－	－	1	1	1	2	－	1	1	1	1	－	1	1
	計	233	－	1	－	1	3	1	2	3	1	2	1	1	2	－	1	1

注：「年齢計算」は平成１９年４月１日現在

平成18年10月1日現在

16	17	18	19	20～24	25～29	30～34	35～39	40～44	45～49	50～54	55～59	60～64	65～69	70～74	75～79	80～84	85～89	90以上	65以上	平均年齢
13	9	11	10	180	254	268	198	94	64	56	102	114	85	38	25	10	6	–	164	34.76
8	8	11	7	89	168	220	154	68	54	68	151	95	57	28	26	23	7	1	142	36.56
21	17	22	17	269	422	488	352	162	118	124	253	209	142	66	51	33	13	1	306	35.57
3	1	2	2	13	10	6	20	11	9	10	14	20	9	11	5	3	2	–	30	42.77
1	–	5	1	7	11	6	12	9	14	11	17	15	15	8	6	4	3	2	38	44.59
4	1	7	3	20	21	12	32	20	23	21	31	35	24	19	11	7	5	2	68	43.68
1	6	1	1	6	13	7	12	5	15	17	25	9	15	8	9	5	2	2	41	45.05
2	5	3	4	14	10	8	10	12	17	18	17	15	13	14	16	10	10	1	64	48.81
3	11	4	5	20	23	15	22	17	32	35	42	24	28	22	25	15	12	3	105	47.08
–	–	–	3	27	11	13	12	9	8	12	17	16	11	10	5	6	3	1	36	43.06
3	1	3	2	17	12	9	14	6	7	18	16	14	11	9	9	9	4	2	44	45.12
3	1	3	5	44	23	22	26	15	15	30	33	30	22	19	14	15	7	3	80	44.09
9	11	8	17	63	52	65	61	60	68	42	71	63	58	53	40	17	11	4	183	42.84
8	13	6	12	42	48	48	54	59	55	33	85	68	63	50	37	29	8	14	201	44.43
17	24	14	29	105	100	113	115	119	123	75	156	131	121	103	77	46	19	18	384	43.62
2	2	2	18	64	30	24	24	14	10	30	33	25	21	16	7	10	5	1	60	41.04
1	2	3	3	15	26	20	10	13	16	17	38	26	20	19	11	14	5	6	75	48.85
3	4	5	21	79	56	44	34	27	26	47	71	51	41	35	18	24	10	7	135	44.49
53	51	68	75	459	473	432	368	312	272	318	405	280	230	131	48	31	15	5	460	37.44
49	55	58	71	404	418	326	300	296	279	331	396	274	186	113	66	50	34	13	462	38.51
102	106	126	146	863	891	758	668	608	551	649	801	554	416	244	114	81	49	18	922	37.95
–	1	2	1	2	3	4	6	5	7	5	5	6	5	6	3	1	4	1	20	44.68
1	2	–	3	4	5	8	7	4	6	3	10	5	8	4	5	4	1	3	25	41.87
1	3	2	4	6	8	12	13	9	13	8	15	11	13	10	8	5	5	4	45	43.09
–	–	–	–	1	1	1	1	1	2	3	–	2	–	1	–	1	1	1	4	47.11
–	–	1	–	2	1	1	3	–	2	1	2	2	2	1	2	7	1	–	13	50.73
–	–	1	–	3	2	2	4	1	4	4	2	4	2	2	2	8	2	1	17	49.40
–	–	1	–	1	6	3	2	2	1	–	6	2	–	5	1	1	1	–	8	47.24
–	1	–	–	2	3	–	4	1	1	1	5	2	2	1	2	2	1	1	9	44.00
–	1	1	–	3	9	3	6	3	2	1	11	4	2	6	3	3	2	1	17	45.57
2	–	–	–	4	5	4	–	3	3	5	5	2	2	3	4	1	1	–	11	43.60
–	–	1	1	12	2	1	1	3	7	4	3	2	1	4	6	3	–	1	15	43.12
2	–	1	1	16	7	5	1	6	10	9	8	4	3	7	10	4	1	1	26	43.34
1	4	2	1	30	24	11	15	15	12	15	22	15	8	5	9	7	1	5	35	40.91
3	–	3	2	29	12	8	16	10	17	18	18	10	13	4	11	7	3	2	40	42.19
4	4	5	3	59	36	19	31	25	29	33	40	25	21	9	20	14	4	7	75	41.53
–	–	–	–	2	4	1	3	–	2	3	6	2	5	1	3	1	–	–	10	52.52
–	–	–	–	5	1	1	1	–	3	2	9	1	1	3	1	4	3	1	13	57.42
–	–	–	–	7	5	2	4	–	5	5	15	3	6	4	4	5	3	1	23	55.07
–	1	–	1	2	1	3	–	6	8	5	5	2	1	6	6	–	–	–	13	46.87
2	–	1	2	8	–	3	4	3	8	2	1	2	5	5	5	2	2	1	20	46.31
2	1	1	3	10	1	6	4	9	16	7	6	4	6	11	11	2	2	1	33	46.57
–	–	–	–	–	2	4	5	–	–	1	2	8	1	1	1	1	–	–	4	41.42
–	–	–	–	1	2	6	4	–	–	3	3	6	–	–	1	1	1	1	4	41.33
–	–	–	–	1	4	10	9	–	–	4	5	14	1	1	2	2	1	1	8	41.38
–	–	1	–	1	1	–	3	3	2	–	1	–	5	4	–	1	1	–	11	46.14
–	–	–	–	1	1	2	3	1	–	2	–	4	4	–	1	2	2	1	10	52.81
–	–	1	–	2	2	2	6	4	2	2	1	4	9	4	1	3	3	1	21	49.42
–	–	–	1	3	1	1	–	2	1	5	2	–	1	1	3	4	–	–	9	51.73
–	–	–	–	3	1	–	–	–	1	3	1	–	1	–	7	–	–	–	8	56.65
–	–	–	1	6	2	1	–	2	2	8	3	–	2	1	10	4	–	–	17	53.67
1	1	2	1	10	8	2	7	5	2	7	16	4	12	8	4	6	1	2	33	48.32
–	2	2	–	12	9	5	5	3	7	16	8	8	12	7	7	6	1	4	37	48.04
1	3	4	1	22	17	7	12	8	9	23	24	12	24	15	11	12	2	6	70	48.17

E－6　町別年齢別人口(続き)

コード 町名	区分	総数	0	1	2	3	4	5	6	7	8	9	10	11	12	13	14	15
611	男	43	－	－	－	－	－	－	－	－	1	－	1	－	－	3	1	2
千鳥町	女	43	－	－	－	－	－	1	－	－	－	1	1	1	1	－	－	－
	計	86	－	－	－	－	－	1	－	－	1	1	2	1	1	3	1	2
612	男	60	－	1	－	2	1	－	－	－	1	－	－	1	1	－	－	－
寺下町	女	68	－	－	1	－	1	－	－	－	－	－	1	－	－	2	2	－
	計	128	－	1	1	2	2	－	－	－	1	－	1	1	1	2	2	－
613	男	393	－	3	4	－	4	1	6	8	6	5	4	5	2	2	1	2
手呂町	女	409	2	2	3	3	－	3	3	4	1	6	1	5	5	2	3	4
	計	802	2	5	7	3	4	4	9	12	7	11	5	10	7	4	4	6
614	男	38	－	1	－	1	－	－	－	－	1	－	－	－	－	－	－	－
富田町	女	43	－	－	－	－	－	－	－	－	－	－	1	－	－	1	－	－
	計	81	－	1	－	1	－	－	－	－	1	－	1	－	－	1	－	－
615	男	168	－	2	－	2	－	2	3	－	3	2	2	－	1	2	4	1
中金町	女	173	－	－	－	－	－	2	1	1	2	3	2	3	2	2	1	2
	計	341	－	2	－	2	－	4	4	1	5	5	4	3	3	4	5	3
616	男	70	－	1	－	－	－	－	1	1	－	1	－	－	－	－	－	－
中切町	女	80	－	1	－	1	－	1	－	－	－	1	1	－	1	1	1	－
	計	150	－	2	－	1	－	1	1	1	－	2	1	－	1	1	1	－
617	男	47	－	－	－	1	－	－	－	－	3	－	1	－	－	－	－	－
成合町	女	50	－	－	－	－	1	－	1	－	2	－	2	－	1	－	2	1
	計	97	－	－	－	1	1	－	1	－	5	－	3	－	1	－	2	1
618	男	115	－	1	－	1	－	1	3	1	1	2	－	－	－	2	2	－
野口町	女	118	－	－	1	1	－	1	－	3	3	2	4	2	1	2	－	－
	計	233	－	1	1	2	－	2	3	4	4	4	4	2	1	4	2	－
619	男	425	2	3	3	1	7	3	5	4	2	5	4	3	6	3	3	4
東広瀬町	女	435	－	2	2	3	3	1	1	4	8	8	6	3	11	4	1	2
	計	860	2	5	5	4	10	4	6	8	10	13	10	6	17	7	4	6
620	男	56	－	－	1	－	1	－	－	1	－	－	1	－	2	3	1	1
藤沢町	女	64	－	－	－	1	－	－	－	－	1	1	1	－	4	1	1	1
	計	120	－	－	1	1	1	－	－	1	1	1	2	－	6	4	2	2
621	男	82	－	1	－	2	－	1	－	－	－	1	2	－	－	4	－	2
芳友町	女	71	－	－	1	2	－	1	－	－	－	－	1	1	－	－	－	－
	計	153	－	1	1	4	－	2	－	－	－	1	3	1	－	4	－	2
622	男	31	－	－	－	－	－	－	1	－	－	－	－	1	－	1	－	1
松嶺町	女	40	－	－	－	－	－	－	－	－	－	－	－	－	－	－	－	－
	計	71	－	－	－	－	－	－	1	－	－	－	－	1	－	1	－	1
623	男	98	－	－	－	－	－	1	1	－	1	－	－	－	1	4	1	1
山中町	女	93	－	－	－	－	－	2	－	1	1	1	－	1	－	3	1	－
	計	191	－	－	－	－	－	3	1	1	2	1	－	1	1	7	2	1
松平地区																		
700	男	132	1	1	1	2	4	1	－	1	2	－	1	－	1	2	1	－
幸海町	女	136	－	1	2	1	1	3	1	2	1	1	－	1	1	1	1	1
	計	268	1	2	3	3	5	4	1	3	3	1	1	1	2	3	2	1
701	男	117	－	1	1	2	－	1	－	2	－	1	2	3	1	1	1	1
穂積町	女	100	1	1	1	－	－	1	－	1	1	－	－	－	2	1	1	－
	計	217	1	2	2	2	－	2	－	3	1	1	2	3	3	2	2	1
702	男	495	1	2	4	5	3	3	4	4	3	4	4	7	5	6	5	5
松平志賀町	女	495	1	5	5	3	4	4	2	8	2	3	2	1	7	6	3	5
	計	990	2	7	9	8	7	7	6	12	5	7	6	8	12	12	8	10
703	男	1,075	2	3	8	16	15	15	15	15	17	16	12	20	18	15	11	20
岩倉町	女	961	2	5	11	4	11	10	15	12	13	11	15	17	14	18	12	11
	計	2,036	4	8	19	20	26	25	30	27	30	27	27	37	32	33	23	31

注：「年齢計算」は平成１９年４月１日現在

平成18年10月1日現在

16	17	18	19	20～24	25～29	30～34	35～39	40～44	45～49	50～54	55～59	60～64	65～69	70～74	75～79	80～84	85～89	90以上	65以上	平均年齢
–	1	1	–	1	1	1	4	–	4	2	3	3	2	4	3	3	2	–	14	48.58
1	–	1	–	5	1	2	3	2	2	2	6	3	3	3	1	2	1	–	10	45.14
1	1	2	–	6	2	3	7	2	6	4	9	6	5	7	4	5	3	–	24	46.86
–	–	–	1	5	4	3	2	4	7	1	8	2	1	6	6	1	–	2	16	46.75
1	1	1	1	7	7	4	1	4	5	5	2	4	2	7	5	3	–	1	18	44.56
1	1	1	2	12	11	7	3	8	12	6	10	6	3	13	11	4	–	3	34	45.59
3	4	4	2	33	24	28	17	17	17	27	56	33	33	18	16	6	1	1	75	43.55
4	4	3	4	21	29	33	23	13	25	36	49	38	27	23	12	15	2	1	80	44.95
7	8	7	6	54	53	61	40	30	42	63	105	71	60	41	28	21	3	2	155	44.27
–	1	–	1	2	4	3	–	2	3	2	4	5	2	2	1	1	–	2	8	47.05
1	–	1	–	3	4	1	–	3	1	5	3	4	3	2	1	4	3	2	15	53.56
1	1	1	1	5	8	4	–	5	4	7	7	9	5	4	2	5	3	4	23	50.51
–	3	2	2	10	9	8	14	9	3	12	12	12	19	9	9	6	2	3	48	45.77
2	2	1	–	10	8	8	16	9	9	12	15	14	9	17	8	9	3	–	46	47.38
2	5	3	2	20	17	16	30	18	12	24	27	26	28	26	17	15	5	3	94	46.59
–	–	2	1	6	1	6	6	2	5	3	10	6	7	4	3	–	3	1	18	48.77
1	2	–	1	4	4	5	2	3	8	4	12	7	5	3	5	2	4	–	19	47.98
1	2	2	2	10	5	11	8	5	13	7	22	13	12	7	8	2	7	1	37	48.35
2	–	–	2	1	3	1	4	2	5	2	4	5	5	–	4	1	1	–	11	46.13
–	–	–	1	1	2	–	4	4	1	3	1	5	6	2	2	3	3	2	18	49.40
2	–	–	3	2	5	1	8	6	6	5	5	10	11	2	6	4	4	2	29	47.81
–	–	1	3	9	7	12	4	8	6	7	12	9	7	5	3	6	2	–	23	43.90
1	1	–	–	8	8	8	6	5	7	8	14	5	5	7	4	7	3	1	27	44.12
1	1	1	3	17	15	20	10	13	13	15	26	14	12	12	7	13	5	1	50	44.01
5	3	5	4	14	26	37	33	22	7	22	45	52	39	25	14	10	3	1	92	44.74
6	4	6	1	13	21	34	36	22	11	26	63	42	27	25	11	13	3	12	91	45.97
11	7	11	5	27	47	71	69	44	18	48	108	94	66	50	25	23	6	13	183	45.36
–	1	1	1	5	1	2	2	1	8	3	4	2	3	6	2	2	–	1	14	43.04
1	1	1	1	4	1	2	3	4	5	3	2	5	4	6	3	3	1	3	20	47.22
1	2	2	2	9	2	4	5	5	13	6	6	7	7	12	5	5	1	4	34	45.27
1	1	–	1	4	4	2	6	4	7	6	5	7	7	4	4	4	1	1	21	45.70
2	–	1	1	4	2	3	6	2	2	5	6	4	7	3	3	8	5	1	27	51.99
3	1	1	2	8	6	5	12	6	9	11	11	11	14	7	7	12	6	2	48	48.61
–	1	–	1	1	2	–	–	1	5	5	3	–	–	5	1	1	1	–	8	47.68
2	2	–	2	6	3	–	–	3	4	4	2	–	1	5	4	1	1	–	12	46.18
2	3	–	3	7	5	–	–	4	9	9	5	–	1	10	5	2	2	–	20	46.83
5	1	3	1	10	4	2	3	6	8	9	7	7	5	7	5	3	–	2	22	44.78
1	2	1	3	6	1	3	4	1	12	6	4	4	9	6	9	5	1	5	35	50.71
6	3	4	4	16	5	5	7	7	20	15	11	11	14	13	14	8	1	7	57	47.66
2	2	1	1	6	6	10	8	8	6	8	10	11	13	7	3	4	5	3	35	45.85
–	–	2	–	9	9	6	10	4	7	10	9	18	3	8	6	6	7	4	34	47.94
2	2	3	1	15	15	16	18	12	13	18	19	29	16	15	9	10	12	7	69	46.91
–	1	1	2	6	9	8	8	9	5	9	8	7	9	6	8	3	–	1	27	43.61
–	–	4	–	3	2	7	6	8	7	6	11	5	6	11	5	5	2	2	31	49.82
–	1	5	2	9	11	15	14	17	12	15	19	12	15	17	13	8	2	3	58	46.47
11	10	11	10	50	35	23	31	27	50	47	48	16	23	18	8	6	4	2	61	39.10
10	9	11	12	48	35	28	21	32	66	37	33	22	24	17	9	10	7	3	70	39.95
21	19	22	22	98	70	51	52	59	116	84	81	38	47	35	17	16	11	5	131	39.53
14	20	17	12	72	66	82	80	78	75	67	83	59	47	35	27	14	8	1	132	37.42
9	16	6	16	53	53	61	94	81	51	63	77	50	43	35	31	25	7	9	150	39.87
23	36	23	28	125	119	143	174	159	126	130	160	109	90	70	58	39	15	10	282	38.58

E－6　町別年齢別人口(続き)

コード 町名	区分	総数	0	1	2	3	4	5	6	7	8	9	10	11	12	13	14	15
704	男	486	1	4	1	3	4	6	4	6	6	7	7	10	4	10	8	16
九久平町	女	484	3	6	2	3	1	3	5	7	5	3	1	6	6	8	5	13
	計	970	4	10	3	6	5	9	9	13	11	10	8	16	10	18	13	29
705	男	224	4	4	7	6	11	8	5	3	2	1	2	－	2	1	1	3
鵜ケ瀬町	女	222	4	4	6	8	10	3	7	6	6	5	3	1	4	1	1	－
	計	446	8	8	13	14	21	11	12	9	8	6	5	1	6	2	2	3
706	男	345	1	3	5	6	3	7	4	4	3	6	3	3	5	10	4	6
中垣内町	女	332	2	4	2	6	5	3	5	2	10	3	5	5	5	3	6	8
	計	677	3	7	7	12	8	10	9	6	13	9	8	8	10	13	10	14
707	男	120	1	－	1	3	1	1	1	1	－	－	1	－	2	－	－	1
桂野町	女	134	－	2	3	－	－	－	－	2	2	2	－	1	－	2	1	2
	計	254	1	2	4	3	1	1	1	3	2	2	1	1	2	2	1	3
708	男	72	－	－	－	1	－	－	－	1	－	2	－	－	－	1	1	2
加茂川町	女	89	－	－	－	－	－	2	1	－	－	－	－	－	－	－	－	－
	計	161	－	－	－	1	－	2	1	1	－	2	－	－	－	1	1	2
709	男	53	－	－	－	－	－	－	－	－	－	－	－	1	－	1	1	1
滝脇町	女	68	－	1	－	1	－	－	－	－	－	－	1	1	－	1	－	－
	計	121	－	1	－	1	－	－	－	－	－	－	1	2	－	2	1	1
710	男	50	－	1	－	－	1	－	－	－	－	1	－	－	－	－	－	－
長沢町	女	64	－	－	1	－	1	1	－	2	1	－	－	－	1	－	－	1
	計	114	－	1	1	－	2	1	－	2	1	1	－	－	1	－	－	1
711	男	148	－	1	－	－	－	2	－	3	1	3	－	－	1	2	1	2
林添町	女	151	2	－	1	－	1	1	－	－	－	1	3	2	1	2	2	2
	計	299	2	1	1	－	1	3	－	3	1	4	3	2	2	4	3	4
712	男	112	－	－	1	－	2	1	2	1	2	4	1	3	－	1	－	2
大内町	女	124	－	1	2	－	－	2	1	2	－	－	1	1	1	1	1	－
	計	236	－	1	3	－	2	3	3	3	2	4	2	4	1	2	1	2
713	男	93	－	－	1	－	1	1	－	－	2	1	－	－	－	1	－	1
鍋田町	女	98	－	2	1	3	1	－	1	－	－	－	－	1	1	－	－	－
	計	191	－	2	2	3	2	1	1	－	2	1	－	1	1	1	－	1
714	男	85	－	1	－	1	－	1	1	1	－	－	－	－	1	1	3	－
王滝町	女	88	1	－	1	－	－	－	1	－	1	－	1	－	1	－	－	2
	計	173	1	1	1	1	－	1	2	1	1	－	1	－	2	1	3	2
715	男	33	－	－	1	1	－	－	－	1	－	－	－	－	－	－	－	1
石楠町	女	40	－	1	－	－	1	－	－	－	－	－	－	－	1	－	－	－
	計	73	－	1	1	1	1	－	－	1	－	－	－	－	1	－	－	1
716	男	183	－	－	1	1	2	－	1	－	1	－	3	－	3	1	3	－
豊松町	女	173	－	1	－	－	1	2	2	－	1	－	2	2	1	－	2	5
	計	356	－	1	1	1	3	2	3	－	2	－	5	2	4	1	5	5
717	男	251	－	2	2	1	1	1	3	2	－	1	1	2	3	3	2	4
坂上町	女	273	－	1	－	－	－	2	－	3	－	2	1	4	2	2	2	－
	計	524	－	3	2	1	1	3	3	5	－	3	2	6	5	5	4	4
718	男	114	－	－	－	－	2	－	3	1	2	1	1	1	－	－	1	1
松平町	女	130	－	1	3	2	2	－	1	1	2	1	1	1	3	1	2	1
	計	244	－	1	3	2	4	－	4	2	4	2	2	2	3	1	3	2
719	男	658	1	1	2	1	3	1	4	4	3	9	8	6	9	19	14	27
巴町	女	644	－	2	4	3	3	1	2	5	1	9	7	10	8	15	9	18
	計	1,302	1	3	6	4	6	2	6	9	4	18	15	16	17	34	23	45
720	男	467	1	6	10	8	13	16	18	26	29	23	25	14	15	7	6	4
幸穂台	女	406	1	6	2	6	7	9	14	21	24	19	19	10	13	8	1	7
	計	873	2	12	12	14	20	25	32	47	53	42	44	24	28	15	7	11
藤岡地区																		

注：「年齢計算」は平成１９年４月１日現在

平成18年10月1日現在

16	17	18	19	20～24	25～29	30～34	35～39	40～44	45～49	50～54	55～59	60～64	65～69	70～74	75～79	80～84	85～89	90以上	65以上	平均年齢
12	6	13	11	28	16	26	29	28	54	46	36	20	23	17	15	7	1	1	64	38.46
9	14	13	5	38	16	27	28	41	59	29	30	21	19	25	17	7	5	4	77	39.96
21	20	26	16	66	32	53	57	69	113	75	66	41	42	42	32	14	6	5	141	39.21
3	-	1	1	11	13	35	26	14	13	2	13	9	4	11	4	2	-	2	23	33.01
1	1	1	-	6	16	36	18	11	7	8	9	6	9	7	7	6	2	2	33	33.27
4	1	2	1	17	29	71	44	25	20	10	22	15	13	18	11	8	2	4	56	33.14
6	3	4	5	31	13	22	23	31	26	26	24	16	12	9	12	5	3	1	42	37.34
4	7	12	4	17	17	18	29	22	25	24	19	15	9	10	14	5	4	3	45	37.15
10	10	16	9	48	30	40	52	53	51	50	43	31	21	19	26	10	7	4	87	37.25
-	4	-	3	6	4	7	11	4	10	7	11	9	11	10	4	3	2	1	31	46.26
-	3	2	1	6	6	7	11	9	4	8	11	8	12	9	9	5	4	2	41	47.51
-	7	2	4	12	10	14	22	13	14	15	22	17	23	19	13	8	6	3	72	46.92
3	1	-	-	6	3	2	4	4	5	9	6	6	2	3	6	3	1	-	15	46.00
1	1	3	2	7	7	5	5	2	8	5	7	3	4	9	8	3	5	1	30	49.63
4	2	3	2	13	10	7	9	6	13	14	13	9	6	12	14	6	6	1	45	48.01
-	-	-	-	5	3	3	7	-	3	5	5	8	1	3	3	2	-	1	10	48.06
-	-	-	-	6	7	3	1	5	4	5	8	1	3	5	3	5	4	3	23	51.19
-	-	-	-	11	10	6	8	5	7	10	13	9	4	8	6	7	4	4	33	49.82
1	1	-	-	5	2	2	3	-	1	3	10	6	3	4	2	4	-	-	13	49.74
-	1	-	-	4	3	3	1	1	-	6	8	5	2	3	7	4	4	4	24	53.56
1	2	-	-	9	5	5	4	1	1	9	18	11	5	7	9	8	4	4	37	51.89
1	3	-	2	6	13	11	7	6	9	8	24	5	10	6	10	8	2	1	37	46.72
-	1	-	-	9	13	9	4	8	10	10	11	10	10	5	15	10	6	2	48	49.44
1	4	-	2	15	26	20	11	14	19	18	35	15	20	11	25	18	8	3	85	48.10
1	2	-	3	4	10	4	4	4	7	6	14	4	7	8	7	4	1	2	29	44.35
3	1	1	3	12	11	7	3	6	6	7	14	4	5	4	11	4	5	4	33	45.85
4	3	1	6	16	21	11	7	10	13	13	28	8	12	12	18	8	6	6	62	45.14
-	1	-	2	5	6	6	2	5	5	7	13	9	4	4	7	7	1	1	24	49.67
-	-	-	-	5	11	5	1	4	4	7	10	7	3	9	12	7	1	2	34	51.14
-	1	-	2	10	17	11	3	9	9	14	23	16	7	13	19	14	2	3	58	50.42
2	-	1	-	5	4	5	5	3	2	9	8	5	9	5	6	3	3	-	26	48.31
-	-	-	-	3	4	6	4	4	4	3	10	11	5	6	7	7	4	2	31	53.98
2	-	1	-	8	8	11	9	7	6	12	18	16	14	11	13	10	7	2	57	51.19
-	-	-	-	1	1	6	-	1	1	-	6	3	3	3	1	2	1	-	10	49.45
-	-	1	-	-	3	4	-	1	1	1	7	3	6	2	3	2	1	2	16	54.30
-	-	1	-	1	4	10	-	2	2	1	13	6	9	5	4	4	2	2	26	52.11
5	1	4	2	12	9	4	10	11	8	20	16	4	21	11	15	9	2	3	61	48.75
1	2	4	1	8	7	6	7	11	11	12	8	13	12	11	18	12	3	7	63	51.47
6	3	8	3	20	16	10	17	22	19	32	24	17	33	22	33	21	5	10	124	50.07
-	2	1	2	21	10	16	9	9	14	17	38	13	24	10	20	8	7	2	71	48.28
2	1	4	5	28	21	10	8	6	12	24	26	17	12	16	20	18	17	7	90	50.90
2	3	5	7	49	31	26	17	15	26	41	64	30	36	26	40	26	24	9	161	49.65
1	2	-	2	8	11	10	4	8	1	13	10	8	9	4	7	2	1	-	23	43.32
2	-	2	1	4	5	10	6	8	4	12	10	10	4	11	10	4	3	2	34	46.04
3	2	2	3	12	16	20	10	16	5	25	20	18	13	15	17	6	4	2	57	44.77
27	15	32	18	95	15	12	14	36	124	85	40	12	5	5	7	2	1	1	21	34.38
19	24	23	8	91	24	16	26	86	112	59	20	13	9	7	4	5	-	1	26	34.50
46	39	55	26	186	39	28	40	122	236	144	60	25	14	12	11	7	1	2	47	34.44
2	1	4	-	3	2	22	95	70	18	6	3	7	9	4	-	-	-	-	13	25.22
1	-	-	-	1	9	38	119	34	5	3	8	10	5	5	1	-	-	-	11	26.96
3	1	4	-	4	11	60	214	104	23	9	11	17	14	9	1	-	-	-	24	26.03

E－6　町別年齢別人口(続き)

コード 町名	区分	総数	0	1	2	3	4	5	6	7	8	9	10	11	12	13	14	15
450	男	606	4	5	8	7	10	9	10	13	9	9	9	13	13	25	16	12
石畳町	女	577	1	3	10	6	3	3	7	10	9	12	5	12	13	15	10	17
	計	1,183	5	8	18	13	13	12	17	23	18	21	14	25	26	40	26	29
451	男	238	－	－	－	1	－	1	2	1	2	2	3	1	4	6	9	6
石飛町	女	256	1	1	1	1	1	1	2	2	4	－	2	4	4	6	4	8
	計	494	1	1	1	2	1	2	4	3	6	2	5	5	8	12	13	14
452	男	22	－	－	－	－	－	－	1	－	1	－	－	－	1	－	－	－
大岩町	女	16	－	－	1	－	－	－	－	－	－	－	－	－	－	－	－	－
	計	38	－	－	1	－	－	－	1	－	1	－	－	－	1	－	－	－
453	男	392	1	8	6	5	14	6	7	11	7	6	8	2	3	3	3	11
折平町	女	388	3	8	2	9	8	9	7	5	5	5	2	7	2	8	4	4
	計	780	4	16	8	14	22	15	14	16	12	11	10	9	5	11	7	15
454	男	74	－	－	－	1	－	1	1	－	－	2	－	－	1	－	1	1
上川口町	女	75	1	1	－	－	－	－	－	－	－	－	－	1	1	－	1	1
	計	149	1	1	－	1	－	1	1	－	－	2	－	1	2	－	2	2
455	男	432	3	5	6	5	4	13	14	10	10	15	16	5	8	5	7	10
上渡合町	女	420	－	6	3	2	9	10	5	8	16	10	11	15	12	11	6	4
	計	852	3	11	9	7	13	23	19	18	26	25	27	20	20	16	13	14
456	男	479	－	2	6	6	7	5	5	5	6	6	16	10	10	11	12	11
木瀬町	女	497	2	5	3	－	5	8	7	4	9	8	11	6	16	10	11	8
	計	976	2	7	9	6	12	13	12	9	15	14	27	16	26	21	23	19
457	男	345	1	1	1	5	11	2	5	5	7	5	4	4	14	5	8	3
北一色町	女	331	2	2	2	4	－	8	6	9	5	3	3	4	5	4	3	7
	計	676	3	3	3	9	11	10	11	14	12	8	7	8	19	9	11	10
458	男	187	1	2	－	3	1	1	1	－	1	－	－	1	4	5	2	2
三箇町	女	204	－	－	1	－	3	－	1	－	2	－	4	3	2	4	1	4
	計	391	1	2	1	3	4	1	2	－	3	－	4	4	6	9	3	6
459	男	65	1	2	－	－	1	－	2	1	1	－	－	－	2	－	1	－
下川口町	女	57	－	－	－	－	－	－	1	－	－	1	2	－	1	1	2	－
	計	122	1	2	－	－	1	－	3	1	1	1	2	－	3	1	3	－
460	男	211	－	－	3	－	1	－	2	4	2	2	7	9	4	4	5	4
白川町	女	205	－	1	－	1	1	2	－	3	1	8	1	5	2	5	2	2
	計	416	－	1	3	1	2	2	2	7	3	10	8	14	6	9	7	6
461	男	55	－	－	－	－	－	1	－	1	1	－	2	1	1	2	－	1
田茂平町	女	56	－	1	－	－	－	－	1	－	－	－	－	－	－	－	1	1
	計	111	－	1	－	－	－	1	1	1	1	－	2	1	1	2	1	2
462	男	91	－	－	－	－	－	1	－	－	－	1	－	1	3	1	3	1
西市野々町	女	87	1	2	－	－	1	－	－	1	－	1	－	2	－	2	－	－
	計	178	1	2	－	－	1	1	－	1	－	2	－	3	3	3	3	1
463	男	3,675	15	37	27	25	53	53	37	51	51	58	69	50	57	47	55	52
西中山町	女	3,433	18	23	35	38	34	28	46	43	40	38	38	37	41	45	48	58
	計	7,108	33	60	62	63	87	81	83	94	91	96	107	87	98	92	103	110
464	男	323	1	1	1	3	－	2	2	4	1	2	5	1	1	4	5	9
迫町	女	268	1	2	－	2	－	4	1	5	2	1	1	5	4	8	5	6
	計	591	2	3	1	5	－	6	3	9	3	3	6	6	5	12	10	15
465	男	1,271	5	13	28	14	24	17	25	39	26	25	34	21	20	14	26	18
深見町	女	1,179	5	11	14	16	28	23	31	31	18	33	18	24	13	13	14	21
	計	2,450	10	24	42	30	52	40	56	70	44	58	52	45	33	27	40	39
466	男	895	3	2	9	13	15	9	9	9	12	8	17	8	10	13	14	15
藤岡飯野町	女	821	5	6	6	6	5	7	9	15	12	8	8	10	11	7	20	14
	計	1,716	8	8	15	19	20	16	18	24	24	16	25	18	21	20	34	29
467	男	203	1	4	－	1	2	－	3	2	1	2	2	4	6	4	4	4
北曽木町	女	203	1	－	1	－	3	1	3	3	－	2	2	－	5	2	5	4
	計	406	2	4	1	1	5	1	6	5	1	4	4	4	11	6	9	8

注：「年齢計算」は平成１９年４月１日現在

平成18年10月1日現在

16	17	18	19	20～24	25～29	30～34	35～39	40～44	45～49	50～54	55～59	60～64	65～69	70～74	75～79	80～84	85～89	90以上	65以上	平均年齢
17	15	8	6	21	23	44	47	77	58	38	24	18	18	7	9	-	3	1	38	32.59
15	14	7	18	36	28	36	62	71	35	30	25	19	14	7	9	9	3	3	45	33.62
32	29	15	24	57	51	80	109	148	93	68	49	37	32	14	18	9	6	4	83	33.09
10	8	11	4	18	9	4	8	19	44	24	15	5	8	7	2	2	1	1	21	37.19
4	10	11	10	23	9	6	10	39	34	13	10	7	8	8	4	6	1	1	28	36.68
14	18	22	14	41	18	10	18	58	78	37	25	12	16	15	6	8	2	2	49	36.93
-	-	-	-	-	1	1	1	3	3	2	1	-	1	3	1	2	-	-	7	48.82
-	-	-	-	-	1	1	1	-	1	-	1	-	2	3	4	-	1	-	10	59.38
-	-	-	-	-	2	2	2	3	4	2	2	-	3	6	5	2	1	-	17	53.26
4	3	5	3	21	26	37	40	35	29	23	24	18	11	6	5	1	-	-	23	33.08
6	5	8	2	11	31	46	46	21	14	21	30	12	12	12	7	5	6	5	47	35.78
10	8	13	5	32	57	83	86	56	43	44	54	30	23	18	12	6	6	5	70	34.42
2	-	-	2	5	3	4	4	6	4	7	7	5	4	2	5	4	1	1	17	46.20
1	1	-	1	4	6	1	6	4	6	6	6	3	6	5	6	3	3	1	24	49.64
3	1	-	3	9	9	5	10	10	10	13	13	8	10	7	11	7	4	2	41	47.93
6	4	5	2	18	13	34	59	53	25	22	15	6	11	7	10	4	2	-	34	31.68
3	5	4	3	12	16	31	69	42	19	21	15	12	11	8	11	5	2	3	40	33.25
9	9	9	5	30	29	65	128	95	44	43	30	18	22	15	21	9	4	3	74	32.45
7	6	4	5	29	22	27	32	51	34	22	36	21	14	19	18	7	5	2	65	37.29
10	9	6	9	18	25	25	52	45	27	19	34	17	24	20	22	11	7	4	88	38.63
17	15	10	14	47	47	52	84	96	61	41	70	38	38	39	40	18	12	6	153	37.97
4	8	9	6	21	11	18	29	41	25	18	22	13	19	7	6	3	3	1	39	35.64
7	6	6	5	24	10	16	32	36	24	14	19	13	13	16	5	11	6	1	52	38.13
11	14	15	11	45	21	34	61	77	49	32	41	26	32	23	11	14	9	2	91	36.86
4	3	4	1	10	13	9	7	7	15	21	19	10	8	12	8	7	4	1	40	44.78
4	2	1	2	18	15	3	7	16	13	21	14	11	10	13	11	10	5	3	52	46.07
8	5	5	3	28	28	12	14	23	28	42	33	21	18	25	19	17	9	4	92	45.46
-	-	1	1	4	2	6	2	7	3	3	3	2	6	6	3	2	1	2	20	44.69
1	1	1	1	2	1	4	5	7	1	-	7	2	7	5	2	1	1	-	16	45.09
1	1	2	2	6	3	10	7	14	4	3	10	4	13	11	5	3	2	2	36	44.88
4	2	3	1	13	14	8	12	19	16	12	17	9	14	3	9	7	1	-	34	38.95
4	2	3	2	7	11	7	17	21	9	11	10	15	7	7	14	10	5	9	52	45.65
8	4	6	3	20	25	15	29	40	25	23	27	24	21	10	23	17	6	9	86	42.25
-	1	1	1	2	2	3	6	1	5	2	4	5	3	5	2	1	-	1	12	43.33
2	2	-	1	4	-	2	3	1	7	3	5	3	7	4	1	1	3	3	19	50.71
2	3	1	2	6	2	5	9	2	12	5	9	8	10	9	3	2	3	4	31	47.05
1	2	1	1	9	2	3	2	10	10	9	8	8	-	10	3	-	-	1	14	44.09
3	-	1	2	4	2	4	2	9	7	9	6	5	7	9	1	4	1	1	23	46.47
4	2	2	3	13	4	7	4	19	17	18	14	13	7	19	4	4	1	2	37	45.25
58	65	69	61	305	228	220	260	269	352	309	302	165	107	66	50	34	12	6	275	35.81
58	64	60	56	284	164	225	266	323	332	261	261	129	92	86	63	54	25	20	340	37.37
116	129	129	117	589	392	445	526	592	684	570	563	294	199	152	113	88	37	26	615	36.56
5	3	12	4	36	33	34	16	21	27	16	31	17	8	8	6	3	1	-	26	36.71
4	6	5	3	14	16	11	12	23	24	15	29	12	6	11	6	13	7	4	47	42.03
9	9	17	7	50	49	45	28	44	51	31	60	29	14	19	12	16	8	4	73	39.12
17	14	15	20	90	60	87	139	135	85	70	66	43	30	29	15	2	2	3	81	32.30
22	16	22	8	55	49	117	138	103	70	70	58	35	36	25	25	6	5	6	103	33.42
39	30	37	28	145	109	204	277	238	155	140	124	78	66	54	40	8	7	9	184	32.84
15	24	12	16	61	51	75	58	78	74	54	61	49	36	28	22	10	3	2	101	37.23
7	15	13	8	40	39	51	68	73	64	44	63	42	40	34	27	24	14	6	145	40.98
22	39	25	24	101	90	126	126	151	138	98	124	91	76	62	49	34	17	8	246	39.03
3	9	5	4	12	7	10	6	25	23	14	11	12	8	5	6	2	1	-	22	37.31
5	5	5	1	20	8	6	17	28	15	12	9	12	9	8	5	2	3	1	28	39.07
8	14	10	5	32	15	16	23	53	38	26	20	24	17	13	11	4	4	1	50	38.19

E－6　町別年齢別人口(続き)

コード 町名	区分	総数	0	1	2	3	4	5	6	7	8	9	10	11	12	13	14	15
468	男	416	1	1	1	1	6	1	6	4	6	6	6	4	4	6	7	6
御作町	女	436	－	2	6	1	7	3	1	1	8	4	3	8	12	8	3	6
	計	852	1	3	7	2	13	4	7	5	14	10	9	12	16	14	10	12
小原地区																		
550	男	85	－	－	－	1	－	1	－	－	－	2	－	1	－	－	1	1
市場町	女	96	－	－	1	－	－	1	－	1	－	1	1	－	2	1	1	－
	計	181	－	－	1	1	－	2	－	1	－	3	1	1	2	1	2	1
551	男	11	－	－	－	－	－	－	－	－	－	－	－	－	－	－	－	－
岩下町	女	8	－	－	－	－	－	－	－	－	－	－	－	－	－	－	－	－
	計	19	－	－	－	－	－	－	－	－	－	－	－	－	－	－	－	－
552	男	123	－	1	1	1	2	1	1	1	5	3	1	1	－	－	－	－
永太郎町	女	120	1	3	－	－	1	1	1	3	－	2	－	1	－	－	1	1
	計	243	1	4	1	1	3	2	2	4	5	5	1	2	－	－	1	1
553	男	72	－	－	－	1	－	2	1	1	1	－	2	－	－	－	－	1
大ケ蔵連町	女	53	－	－	－	－	1	－	－	－	－	－	－	－	1	－	1	1
	計	125	－	－	－	1	1	2	1	1	1	－	2	－	1	－	1	2
554	男	33	－	－	－	－	1	－	1	－	1	－	－	－	－	－	－	－
大坂町	女	39	－	－	－	－	－	－	1	－	1	－	1	1	1	－	－	－
	計	72	－	－	－	－	1	－	2	－	2	－	1	1	1	－	－	－
555	男	207	－	1	－	1	2	－	2	2	－	2	2	3	4	2	4	－
大平町	女	207	－	2	1	－	1	2	－	2	－	3	－	1	3	3	1	1
	計	414	－	3	1	1	3	2	2	4	－	5	2	4	7	5	5	1
556	男	60	－	－	－	－	－	－	－	2	1	－	－	1	－	1	2	1
大洞町	女	65	－	－	1	1	－	1	1	－	－	－	3	－	1	2	1	－
	計	125	－	－	1	1	－	1	1	2	1	－	3	1	1	3	3	1
557	男	60	－	－	2	－	－	2	3	－	1	－	－	－	－	－	1	1
乙ケ林町	女	66	－	－	－	－	－	－	－	－	－	1	－	2	－	1	－	－
	計	126	－	－	2	－	－	2	3	－	1	1	－	2	－	1	1	1
558	男	143	－	－	－	2	1	3	－	1	4	2	4	－	3	2	2	1
小原町	女	141	－	1	－	3	1	4	2	3	－	－	1	1	3	3	－	1
	計	284	－	1	－	5	2	7	2	4	4	2	5	1	6	5	2	2
559	男	25	－	－	－	－	－	－	－	－	－	－	－	－	－	－	－	1
小原大倉町	女	27	－	－	－	－	－	－	1	－	－	－	－	－	－	－	－	1
	計	52	－	－	－	－	－	－	1	－	－	－	－	－	－	－	－	2
560	男	65	－	－	1	－	－	－	1	－	－	1	－	1	－	1	3	－
小原北町	女	57	－	－	－	－	－	－	－	－	－	－	－	－	1	1	1	1
	計	122	－	－	1	－	－	－	1	－	－	1	－	1	1	2	4	1
561	男	52	－	－	－	－	1	1	－	－	－	－	－	－	－	1	－	－
小原田代町	女	68	－	－	－	1	－	－	－	－	－	2	－	－	2	－	－	1
	計	120	－	－	－	1	1	1	－	－	－	2	－	－	2	1	－	1
562	男	17	－	－	－	－	2	1	－	1	－	－	－	－	1	1	－	－
柏ケ洞町	女	21	－	－	－	－	－	－	－	－	－	－	2	－	－	－	1	－
	計	38	－	－	－	－	2	1	－	1	－	－	2	－	1	1	1	－
563	男	19	－	－	－	－	－	－	－	－	－	－	－	－	－	－	－	－
鍛治屋敷町	女	14	－	－	－	－	－	－	－	－	－	－	－	－	－	－	－	－
	計	33	－	－	－	－	－	－	－	－	－	－	－	－	－	－	－	－
564	男	101	－	－	1	－	－	2	1	1	2	－	－	－	2	1	－	－
上仁木町	女	110	－	1	2	1	－	2	2	2	1	2	3	－	－	－	1	－
	計	211	－	1	3	1	－	4	3	3	3	2	3	－	2	1	1	－
565	男	33	－	1	－	2	－	1	1	－	－	1	－	－	－	－	1	－
苅萱町	女	26	－	－	－	－	－	－	－	－	1	－	－	－	－	－	－	－
	計	59	－	1	－	2	－	1	1	－	1	1	－	－	－	－	1	－

注：「年齢計算」は平成１９年４月１日現在

平成18年10月1日現在

16	17	18	19	20～24	25～29	30～34	35～39	40～44	45～49	50～54	55～59	60～64	65～69	70～74	75～79	80～84	85～89	90以上	65以上	平均年齢
8	5	10	6	26	17	21	20	42	42	28	31	27	14	19	17	13	1	3	67	41.45
4	14	6	5	21	22	17	27	41	26	29	30	14	31	28	12	22	9	5	107	43.25
12	19	16	11	47	39	38	47	83	68	57	61	41	45	47	29	35	10	8	174	42.37
–	–	2	–	2	5	5	4	1	8	10	11	4	5	5	8	3	3	2	26	51.84
1	–	–	1	6	7	4	1	4	6	10	9	4	5	6	8	8	4	3	34	51.93
1	–	2	1	8	12	9	5	5	14	20	20	8	10	11	16	11	7	5	60	51.88
–	–	–	–	–	–	–	–	–	–	–	3	1	–	1	2	4	–	–	7	70.91
–	–	–	–	–	–	–	–	–	–	–	2	1	–	2	1	2	–	–	5	70.13
–	–	–	–	–	–	–	–	–	–	–	5	2	–	3	3	6	–	–	12	70.58
–	1	–	3	6	10	6	7	5	4	11	15	11	2	2	11	7	4	–	26	45.65
1	–	–	1	5	13	3	7	5	6	10	12	4	3	4	10	17	3	1	38	49.08
1	1	–	4	11	23	9	14	10	10	21	27	15	5	6	21	24	7	1	64	47.35
1	1	4	–	5	2	5	5	2	2	7	5	5	2	3	7	5	1	1	19	45.75
–	1	–	–	–	1	3	1	6	3	5	5	5	4	4	2	7	1	1	19	55.38
1	2	4	–	5	3	8	6	8	5	12	10	10	6	7	9	12	2	2	38	49.83
–	–	–	–	3	2	2	5	1	–	2	4	2	5	1	1	1	1	–	9	46.58
–	1	–	–	5	1	2	3	1	1	–	5	3	4	2	1	1	2	2	12	48.08
–	1	–	–	8	3	4	8	2	1	2	9	5	9	3	2	2	3	2	21	47.39
3	2	1	4	13	9	11	9	6	22	15	24	10	13	9	9	15	5	2	53	47.00
1	3	2	2	8	10	10	12	7	19	12	20	4	21	15	17	15	6	3	77	50.95
4	5	3	6	21	19	21	21	13	41	27	44	14	34	24	26	30	11	5	130	48.97
1	–	2	–	5	2	–	2	4	4	7	5	3	3	7	3	2	–	2	17	47.52
1	1	3	–	7	–	1	3	4	9	3	–	4	1	7	5	1	2	2	18	44.37
2	1	5	–	12	2	1	5	8	13	10	5	7	4	14	8	3	2	4	35	45.88
1	2	2	1	3	2	5	1	2	4	5	3	2	3	4	5	3	2	–	17	43.38
1	–	–	2	6	–	3	5	4	9	1	4	2	5	8	2	8	2	–	25	51.76
2	2	2	3	9	2	8	6	6	13	6	7	4	8	12	7	11	4	–	42	47.77
1	2	4	3	8	5	8	13	9	6	7	13	8	8	3	9	6	4	1	31	42.57
1	2	2	–	7	6	5	10	7	10	8	11	9	9	6	8	7	6	4	40	46.63
2	4	6	3	15	11	13	23	16	16	15	24	17	17	9	17	13	10	5	71	44.59
–	1	1	2	1	–	–	1	–	2	3	1	1	2	2	4	2	1	–	11	54.28
–	–	–	1	1	1	–	–	2	2	1	1	–	2	4	5	2	3	–	16	59.93
–	1	1	3	2	1	–	1	2	4	4	2	1	4	6	9	4	4	–	27	57.21
1	–	3	2	6	3	1	1	4	1	6	10	1	1	4	5	6	1	1	18	46.60
–	1	2	–	3	2	–	1	1	4	6	5	2	5	6	10	1	2	2	26	55.82
1	1	5	2	9	5	1	2	5	5	12	15	3	6	10	15	7	3	3	44	50.91
–	–	1	1	3	4	2	1	3	4	1	6	5	5	7	3	2	1	–	18	51.10
–	2	–	–	2	3	1	1	5	–	5	6	4	8	8	3	5	4	5	33	57.38
–	2	1	1	5	7	3	2	8	4	6	12	9	13	15	6	7	5	5	51	54.66
1	–	–	–	–	–	2	3	–	1	–	1	1	–	1	–	1	–	–	2	32.71
–	1	1	1	–	–	2	2	2	1	–	1	–	1	3	2	1	–	–	7	44.62
1	1	1	1	–	–	4	5	2	2	–	2	1	1	4	2	2	–	–	9	39.29
–	–	–	–	2	3	2	1	1	–	–	3	–	3	1	1	1	–	1	7	50.53
–	–	–	–	–	–	1	–	–	–	2	3	1	1	1	2	3	–	–	7	64.71
–	–	–	–	2	3	3	1	1	–	2	6	1	4	2	3	4	–	1	14	56.55
–	1	2	1	3	6	4	7	8	5	8	10	5	4	9	4	9	3	2	31	50.07
2	–	–	–	8	5	6	6	4	2	5	8	7	11	7	6	8	4	4	40	48.75
2	1	2	1	11	11	10	13	12	7	13	18	12	15	16	10	17	7	6	71	49.38
2	–	–	–	1	–	1	4	1	1	2	2	2	2	4	1	3	–	–	10	43.88
–	–	1	–	2	2	1	2	–	2	4	1	2	3	1	1	2	1	–	8	50.58
2	–	1	–	3	2	2	6	1	3	6	3	4	5	5	2	5	1	–	18	46.83

E－6　町別年齢別人口(続き)

コード 町名	区分	総数	0	1	2	3	4	5	6	7	8	9	10	11	12	13	14	15
566	男	35	－	－	－	1	－	－	－	1	－	－	－	－	－	－	－	－
川下町	女	46	－	－	－	－	－	2	－	－	－	－	－	1	－	1	－	－
	計	81	－	－	－	1	－	2	－	1	－	－	－	1	－	1	－	－
567	男	24	－	－	－	－	－	－	－	－	－	－	－	1	－	－	－	1
喜佐平町	女	26	－	－	－	－	－	－	－	－	－	－	－	－	－	－	－	－
	計	50	－	－	－	－	－	－	－	－	－	－	－	1	－	－	－	1
568	男	6	－	－	－	－	－	－	－	－	－	－	－	－	－	－	－	－
北大野町	女	9	－	－	－	－	－	－	－	－	－	－	－	－	－	1	－	－
	計	15	－	－	－	－	－	－	－	－	－	－	－	－	－	1	－	－
569	男	130	－	1	－	－	1	1	2	1	3	1	－	2	3	1	3	3
北篠平町	女	132	2	1	－	1	－	－	1	－	1	1	3	2	2	6	2	1
	計	262	2	2	－	1	1	1	3	1	4	2	3	4	5	7	5	4
570	男	27	－	－	－	－	－	－	－	－	－	1	－	－	－	－	1	－
榑俣町	女	37	－	1	－	－	－	－	－	1	－	－	－	1	1	－	－	－
	計	64	－	1	－	－	－	－	－	1	－	1	－	1	1	－	1	－
571	男	5	－	－	－	－	－	－	－	－	－	－	－	－	－	－	－	－
雑敷町	女	9	－	－	－	－	－	－	－	－	－	－	－	－	－	－	－	－
	計	14	－	－	－	－	－	－	－	－	－	－	－	－	－	－	－	－
572	男	154	－	－	－	－	－	－	－	－	－	－	1	1	2	2	1	1
沢田町	女	159	－	－	－	－	－	1	－	－	2	－	1	2	2	－	3	－
	計	313	－	－	－	－	－	1	－	－	2	－	2	3	4	2	4	1
573	男	70	－	－	－	－	－	1	－	1	－	1	1	－	－	－	－	1
下仁木町	女	83	－	－	－	－	－	－	－	2	－	－	1	1	－	2	1	1
	計	153	－	－	－	－	－	1	－	3	－	1	2	1	－	2	1	2
574	男	70	－	－	－	－	1	－	2	－	－	－	－	－	1	－	－	3
李町	女	72	－	1	2	－	－	1	－	－	1	1	－	－	－	2	2	2
	計	142	－	1	2	－	1	1	2	－	1	1	－	－	1	2	2	5
575	男	35	－	－	－	－	1	－	－	－	－	1	－	1	2	－	－	－
川見町	女	29	1	－	－	－	－	－	－	－	1	－	－	－	－	－	－	－
	計	64	1	－	－	－	1	－	－	－	1	1	－	1	2	－	－	－
576	男	32	－	－	－	－	－	－	－	－	1	－	－	－	1	－	－	－
千洗町	女	29	－	－	1	1	－	－	－	－	－	－	1	－	－	－	1	－
	計	61	－	－	1	1	－	－	－	－	1	－	1	－	1	－	1	－
577	男	40	－	－	1	－	－	－	－	－	－	－	－	1	－	－	1	－
寺平町	女	54	－	－	－	－	－	－	－	－	－	－	－	－	2	1	3	1
	計	94	－	－	1	－	－	－	－	－	－	－	－	1	2	1	4	1
578	男	72	－	1	－	2	－	－	－	1	－	－	1	－	－	－	2	－
東郷町	女	63	－	－	－	－	1	1	－	－	－	－	－	－	－	1	1	－
	計	135	－	1	－	2	1	1	－	1	－	－	1	－	－	1	3	－
579	男	5	－	－	－	－	－	－	－	－	－	－	－	－	1	－	－	－
百月町	女	10	－	－	－	－	－	－	－	－	－	－	－	－	－	－	－	－
	計	15	－	－	－	－	－	－	－	－	－	－	－	－	1	－	－	－
580	男	36	－	－	－	－	－	－	1	－	－	1	－	1	1	2	－	－
荷掛町	女	35	－	－	1	－	－	－	－	1	－	－	－	1	－	－	－	－
	計	71	－	－	1	－	－	－	1	1	－	1	－	2	1	2	－	－
581	男	14	－	－	－	－	1	－	－	－	－	1	－	－	1	－	－	－
西丹波町	女	15	－	－	－	－	－	－	－	1	－	－	－	1	－	－	1	－
	計	29	－	－	－	－	1	－	－	1	－	1	－	1	1	－	1	－
582	男	15	－	－	－	－	－	－	－	－	－	－	－	－	－	1	－	－
西萩平町	女	9	－	－	－	－	－	－	－	－	－	－	－	－	－	－	－	2
	計	24	－	－	－	－	－	－	－	－	－	－	－	－	－	1	－	2
583	男	52	1	－	－	－	－	－	1	2	－	－	－	－	－	－	－	－
西細田町	女	55	－	2	1	1	1	－	－	1	1	1	1	－	1	－	－	1
	計	107	1	2	1	1	1	－	1	3	1	1	1	－	1	－	－	1

注：「年齢計算」は平成１９年４月１日現在

平成18年10月1日現在

16	17	18	19	20～24	25～29	30～34	35～39	40～44	45～49	50～54	55～59	60～64	65～69	70～74	75～79	80～84	85～89	90以上	65以上	平均年齢
-	1	-	-	1	4	1	1	1	4	4	4	2	2	2	1	3	1	1	10	51.31
-	-	-	3	9	2	1	-	3	2	2	3	1	3	4	4	2	3	-	16	47.04
-	1	-	3	10	6	2	1	4	6	6	7	3	5	6	5	5	4	1	26	48.89
1	-	-	-	1	2	-	-	3	3	1	3	-	1	4	1	1	-	1	8	50.50
-	1	-	3	2	-	-	1	3	2	3	-	1	2	3	3	2	-	-	10	51.58
1	1	-	3	3	2	-	1	6	5	4	3	1	3	7	4	3	-	1	18	51.06
-	-	1	-	-	1	-	-	-	1	-	2	-	-	-	1	-	-	-	1	47.33
-	1	-	-	-	-	1	-	1	-	-	2	-	-	1	1	-	-	1	3	50.33
-	1	1	-	-	1	1	-	1	1	-	4	-	-	1	2	-	-	1	4	49.13
1	3	2	-	7	8	6	6	6	6	13	11	12	3	6	9	7	-	2	27	44.35
-	-	1	2	8	5	10	6	8	12	8	10	7	8	2	10	5	5	2	32	44.90
1	3	3	2	15	13	16	12	14	18	21	21	19	11	8	19	12	5	4	59	44.63
-	-	-	-	-	4	-	1	1	-	2	5	1	4	-	2	3	1	1	11	55.93
1	-	-	-	2	4	-	1	2	1	4	4	3	1	1	3	4	2	-	11	50.19
1	-	-	-	2	8	-	2	3	1	6	9	4	5	1	5	7	3	1	22	52.61
-	-	-	-	-	-	-	-	-	-	1	-	-	1	1	1	1	-	-	4	70.20
-	-	-	-	1	-	-	-	1	-	1	-	-	2	-	2	2	-	-	6	63.00
-	-	-	-	1	-	-	-	1	-	2	-	-	3	1	3	3	-	-	10	65.57
1	6	1	3	7	11	10	9	22	17	11	9	6	4	6	8	6	4	5	33	46.76
-	-	-	1	4	1	5	7	13	14	11	7	6	9	8	9	18	17	18	79	61.16
1	6	1	4	11	12	15	16	35	31	22	16	12	13	14	17	24	21	23	112	54.07
-	1	1	3	5	3	-	2	4	7	5	10	3	3	5	9	2	2	-	21	50.04
1	-	1	1	6	3	4	4	2	5	8	6	5	7	8	6	5	2	1	29	50.90
1	1	2	4	11	6	4	6	6	12	13	16	8	10	13	15	7	4	1	50	50.51
1	2	2	2	8	3	6	-	5	4	7	7	2	3	2	3	4	2	-	14	42.89
-	2	-	3	4	-	4	3	4	9	6	2	4	1	6	7	3	2	-	19	45.10
1	4	2	5	12	3	10	3	9	13	13	9	6	4	8	10	7	4	-	33	44.01
-	-	1	1	4	2	1	1	2	1	4	4	1	-	4	1	1	-	2	8	44.51
-	-	1	-	3	1	1	-	2	1	5	1	1	3	3	1	3	-	1	11	51.69
-	-	2	1	7	3	2	1	4	2	9	5	2	3	7	2	4	-	3	19	47.77
-	-	-	-	3	1	5	-	2	2	2	2	5	1	3	2	-	2	-	8	49.97
-	-	-	1	-	-	3	1	1	-	2	3	4	1	3	3	1	1	1	10	52.72
-	-	-	1	3	1	8	1	3	2	4	5	9	2	6	5	1	3	1	18	51.28
2	2	1	-	-	3	5	1	1	9	3	3	1	3	-	1	2	-	-	6	42.18
2	2	4	3	1	3	1	1	3	9	2	1	4	-	1	5	3	2	-	11	42.44
4	4	5	3	1	6	6	2	4	18	5	4	5	3	1	6	5	2	-	17	42.33
1	2	3	2	2	4	6	4	3	4	3	3	3	10	5	3	2	2	3	25	47.32
2	-	1	-	3	3	3	2	4	6	-	6	6	4	3	6	4	2	4	23	53.97
3	2	4	2	5	7	9	6	7	10	3	9	9	14	8	9	6	4	7	48	50.42
-	-	-	-	-	1	-	-	-	-	-	1	-	1	1	-	-	-	-	2	46.40
-	-	-	-	-	1	-	-	-	-	1	-	1	1	2	2	-	1	1	7	68.30
-	-	-	-	-	2	-	-	-	-	1	1	1	2	3	2	-	1	1	9	61.00
1	1	-	-	2	1	1	5	1	3	2	3	1	4	1	2	2	-	-	9	43.31
1	-	1	-	-	2	-	3	2	4	2	2	4	1	3	2	4	1	-	11	51.69
2	1	1	-	2	3	1	8	3	7	4	5	5	5	4	4	6	1	-	20	47.44
-	-	-	-	-	-	1	2	1	-	2	-	1	-	3	-	1	-	-	4	45.29
-	-	-	-	-	-	1	-	1	-	-	1	1	2	1	2	2	-	1	8	56.33
-	-	-	-	-	-	2	2	2	-	2	1	2	2	4	2	3	-	1	12	51.00
1	-	-	1	-	-	-	-	2	1	1	1	1	1	2	2	1	-	-	6	52.73
-	-	-	-	-	-	-	-	2	1	1	-	-	1	1	-	1	-	-	3	47.56
1	-	-	1	-	-	-	-	4	2	2	1	1	2	3	2	2	-	-	9	50.79
-	-	1	1	-	4	2	7	3	1	3	2	6	4	3	2	7	-	2	18	52.13
-	1	-	1	3	6	1	3	1	3	1	3	7	-	5	4	5	-	-	14	43.58
-	1	1	2	3	10	3	10	4	4	4	5	13	4	8	6	12	-	2	32	47.74

E－6　町別年齢別人口(続き)

コード 町名	区分	総数	0	1	2	3	4	5	6	7	8	9	10	11	12	13	14	15
584	男	25	－	－	－	－	－	1	－	－	－	1	1	－	2	－	1	－
日面町	女	26	－	－	－	－	－	－	－	－	1	1	－	1	－	－	－	1
	計	51	－	－	－	－	－	1	－	－	1	2	1	1	2	－	1	1
585	男	12	－	－	－	－	－	－	－	－	－	－	－	－	－	－	－	－
平岩町	女	8	－	－	－	－	－	－	－	－	－	－	－	－	－	－	－	－
	計	20	－	－	－	－	－	－	－	－	－	－	－	－	－	－	－	－
586	男	37	－	－	1	－	－	－	2	－	－	－	－	1	－	2	2	－
平畑町	女	44	－	1	－	2	－	－	－	－	－	－	－	－	－	－	2	－
	計	81	－	1	1	2	－	－	2	－	－	－	－	1	－	2	4	－
587	男	37	－	1	－	－	1	－	－	－	－	－	－	－	－	－	－	2
前洞町	女	40	－	－	－	1	－	－	－	－	－	－	－	1	－	1	－	1
	計	77	－	1	－	1	1	－	－	－	－	－	－	1	－	1	－	3
588	男	27	－	－	－	－	－	－	－	－	－	－	－	－	－	－	－	－
松名町	女	38	－	－	－	－	－	－	－	1	－	－	－	－	－	－	－	－
	計	65	－	－	－	－	－	－	－	1	－	－	－	－	－	－	－	－
589	男	25	－	－	－	－	－	－	－	－	－	－	－	－	1	1	2	1
三ツ久保町	女	31	－	－	－	－	1	－	－	－	－	－	1	－	1	1	1	－
	計	56	－	－	－	－	1	－	－	－	－	－	1	－	2	2	3	1
590	男	18	－	－	－	－	－	－	－	－	－	－	1	－	－	－	1	－
宮代町	女	23	－	－	－	－	－	－	－	－	－	－	－	－	－	－	1	－
	計	41	－	－	－	－	－	－	－	－	－	－	1	－	－	－	2	－
591	男	35	－	－	1	－	－	－	－	1	－	1	－	1	－	－	－	－
簗平町	女	34	－	－	－	－	－	－	－	－	1	1	－	－	－	1	－	－
	計	69	－	－	1	－	－	－	－	1	1	2	－	1	－	1	－	－
592	男	30	－	1	－	－	1	－	－	－	2	2	－	－	－	－	－	－
遊屋町	女	26	－	－	1	－	1	－	1	－	－	－	－	－	－	－	－	1
	計	56	－	1	1	－	2	－	1	－	2	2	－	－	－	－	－	1
足助地区																		
800	男	9	－	－	－	－	－	－	－	－	－	－	－	－	－	－	－	－
安実京町	女	9	－	－	－	－	－	－	－	－	－	－	－	－	－	－	－	－
	計	18	－	－	－	－	－	－	－	－	－	－	－	－	－	－	－	－
801	男	105	1	－	－	－	2	－	－	1	－	－	－	－	－	－	1	1
明川町	女	106	－	－	－	－	2	1	1	－	－	－	1	－	1	－	－	－
	計	211	1	－	－	－	4	1	1	1	－	－	1	－	1	－	1	1
802	男	953	5	6	6	8	6	4	8	6	9	10	6	3	8	8	5	10
足助町	女	990	1	2	8	2	7	5	4	7	7	8	6	10	6	6	3	4
	計	1,943	6	8	14	10	13	9	12	13	16	18	12	13	14	14	8	14
803	男	43	1	－	－	－	－	－	－	－	－	1	－	－	2	1	－	－
足助白山町	女	42	－	－	－	1	－	－	－	－	－	－	1	1	－	－	1	－
	計	85	1	－	－	1	－	－	－	－	－	1	1	1	2	1	1	－
804	男	65	－	－	－	－	－	1	2	－	－	1	1	1	－	2	4	2
綾渡町	女	47	－	－	－	1	－	－	－	－	－	2	－	－	－	1	1	－
	計	112	－	－	－	1	－	1	2	－	－	3	1	1	－	3	5	2
805	男	101	1	1	1	－	3	2	－	－	－	－	－	2	1	3	2	－
井ノ口町	女	110	－	1	－	1	1	2	－	3	1	1	－	2	－	－	－	1
	計	211	1	2	1	1	4	4	－	3	1	1	－	4	1	3	2	1
806	男	27	－	1	－	－	－	－	－	－	－	－	－	－	－	－	1	－
岩谷町	女	25	－	－	－	－	－	－	－	－	－	1	－	－	－	2	－	－
	計	52	－	1	－	－	－	－	－	－	－	1	－	－	－	2	1	－
807	男	14	1	－	－	－	1	－	－	－	－	－	－	－	－	－	－	－
有洞町	女	11	－	－	1	－	－	－	－	－	－	－	－	－	－	－	－	－
	計	25	1	－	1	－	1	－	－	－	－	－	－	－	－	－	－	－

注：「年齢計算」は平成１９年４月１日現在

平成18年10月1日現在

16	17	18	19	20～24	25～29	30～34	35～39	40～44	45～49	50～54	55～59	60～64	65～69	70～74	75～79	80～84	85～89	90以上	65以上	平均年齢
–	–	1	–	1	1	2	–	1	3	1	–	1	3	1	2	2	–	–	8	43.20
–	1	–	–	2	1	1	1	2	1	1	1	–	4	2	3	1	1	–	11	48.12
–	1	1	–	3	2	3	1	3	4	2	1	1	7	3	5	3	1	–	19	45.71
–	–	–	–	–	–	–	–	1	1	–	3	3	1	–	–	3	–	–	4	63.00
–	–	–	–	1	–	–	–	–	–	–	2	–	–	2	1	–	2	–	5	66.63
–	–	–	–	1	–	–	–	1	1	–	5	3	1	2	1	3	2	–	9	64.45
1	–	–	–	2	1	5	1	2	1	5	4	–	1	1	1	3	1	–	7	41.03
1	1	–	1	4	1	2	2	1	5	2	3	1	2	3	4	3	2	1	15	48.09
2	1	–	1	6	2	7	3	3	6	7	7	1	3	4	5	6	3	1	22	44.86
–	1	2	–	3	1	2	1	–	1	5	4	2	3	1	3	3	1	–	11	47.97
–	–	–	1	1	4	1	–	2	3	1	3	1	3	4	4	3	4	1	19	55.43
–	1	2	1	4	5	3	1	2	4	6	7	3	6	5	7	6	5	1	30	51.84
–	–	–	1	2	2	–	–	–	2	5	4	1	–	2	5	1	1	1	10	57.70
1	–	1	–	6	1	–	–	2	2	6	2	1	1	1	7	2	2	2	15	54.55
1	–	1	1	8	3	–	–	2	4	11	6	2	1	3	12	3	3	3	25	55.86
1	–	–	1	–	1	1	1	–	5	–	1	2	1	4	1	–	1	–	7	45.40
–	1	1	1	–	–	–	1	2	3	–	3	1	3	3	3	3	–	1	13	51.19
1	1	1	2	–	1	1	2	2	8	–	4	3	4	7	4	3	1	1	20	48.61
–	–	–	–	–	1	–	–	1	1	1	–	3	1	3	3	–	2	–	9	58.89
1	–	1	–	1	1	1	1	3	1	1	1	3	1	3	1	–	1	1	7	50.78
1	–	1	–	1	2	1	1	4	2	2	1	6	2	6	4	–	3	1	16	54.34
–	–	1	–	1	1	–	3	3	3	2	2	1	2	5	4	2	1	–	14	51.77
–	–	–	–	–	1	–	1	2	1	2	2	3	6	3	3	1	2	4	19	61.56
–	–	1	–	1	2	–	4	5	4	4	4	4	8	8	7	3	3	4	33	56.59
–	1	–	–	2	1	–	1	4	2	3	2	–	–	2	2	1	2	1	8	44.60
–	–	–	–	2	–	1	3	3	2	1	–	1	2	–	4	2	1	–	9	48.00
–	1	–	–	4	1	1	4	7	4	4	2	1	2	2	6	3	3	1	17	46.18
–	–	–	–	2	–	–	2	–	–	–	1	1	–	1	1	1	–	–	3	52.78
–	–	–	–	1	–	–	–	–	–	–	2	1	–	2	1	2	–	–	5	64.11
–	–	–	–	3	–	–	2	–	–	–	3	2	–	3	2	3	–	–	8	58.44
–	2	–	3	7	5	5	2	6	7	5	11	12	4	10	9	3	4	4	34	52.56
–	1	1	2	4	5	6	5	3	6	4	15	4	9	6	8	8	9	4	44	55.33
–	3	1	5	11	10	11	7	9	13	9	26	16	13	16	17	11	13	8	78	53.95
6	11	7	13	49	53	55	42	53	45	73	96	56	72	79	65	32	27	11	286	48.20
8	10	4	7	54	43	51	35	43	54	56	88	59	89	80	84	69	47	23	392	53.07
14	21	11	20	103	96	106	77	96	99	129	184	115	161	159	149	101	74	34	678	50.68
–	–	1	1	3	3	–	1	1	1	5	7	3	1	2	5	2	–	2	12	50.00
–	1	1	–	3	1	–	2	–	4	3	5	–	2	3	5	2	2	4	18	55.45
–	1	2	1	6	4	–	3	1	5	8	12	3	3	5	10	4	2	6	30	52.69
2	–	2	–	2	–	2	4	2	5	7	6	5	4	7	2	–	–	1	14	43.54
–	1	–	–	3	1	1	1	2	7	–	3	4	7	5	3	1	–	3	19	52.64
2	1	2	–	5	1	3	5	4	12	7	9	9	11	12	5	1	–	4	33	47.36
1	1	–	1	5	7	10	7	9	4	3	12	7	5	5	4	1	2	1	18	42.21
1	1	–	3	3	5	7	7	7	3	10	8	9	13	5	3	5	2	5	33	48.55
2	2	–	4	8	12	17	14	16	7	13	20	16	18	10	7	6	4	6	51	45.52
3	–	–	–	3	1	2	–	1	3	2	2	–	2	1	4	1	–	–	8	44.96
–	–	1	–	1	2	1	1	1	1	2	2	2	–	3	3	–	–	2	8	50.76
3	–	1	–	4	3	3	1	2	4	4	4	2	2	4	7	1	–	2	16	47.75
–	–	–	–	–	–	1	–	–	–	1	3	1	–	2	1	–	3	–	6	57.50
–	–	–	–	–	1	–	–	–	–	1	1	–	–	1	2	3	1	–	7	62.45
–	–	–	–	–	1	1	–	–	–	2	4	1	–	3	3	3	4	–	13	59.68

E－6　町別年齢別人口(続き)

コード 町名	区分	総数	0	1	2	3	4	5	6	7	8	9	10	11	12	13	14	15
808	男	51	－	－	－	－	－	－	－	－	1	－	－	1	－	－	1	－
上八木町	女	56	－	－	－	－	－	－	－	－	1	－	1	－	－	1	－	1
	計	107	－	－	－	－	－	－	－	－	2	－	1	1	－	1	1	1
809	男	6	－	－	－	－	－	－	－	－	－	－	－	－	－	－	－	－
漆畑町	女	8	－	－	－	－	－	－	－	－	－	－	－	－	－	－	－	－
	計	14	－	－	－	－	－	－	－	－	－	－	－	－	－	－	－	－
810	男	33	－	－	－	1	－	－	－	－	3	－	－	－	－	1	1	－
大井町	女	27	－	1	－	－	－	－	－	－	－	－	1	－	－	－	－	－
	計	60	－	1	－	1	－	－	－	－	3	－	1	－	－	1	1	－
811	男	56	－	－	－	－	－	－	1	－	1	1	－	－	－	－	1	－
大河原町	女	57	1	－	1	1	1	2	－	－	－	－	－	1	1	1	－	1
	計	113	1	－	1	1	1	2	1	－	1	1	－	1	1	1	1	1
812	男	97	－	－	－	1	1	－	1	2	－	1	4	3	1	1	1	2
大蔵町	女	92	－	－	－	－	－	1	2	2	2	3	－	－	1	－	2	1
	計	189	－	－	－	1	1	1	3	4	2	4	4	3	2	1	3	3
813	男	4	－	－	－	－	－	－	－	－	－	－	－	－	－	－	－	－
大蔵連町	女	2	－	－	－	－	－	－	－	－	－	－	－	－	－	－	－	－
	計	6	－	－	－	－	－	－	－	－	－	－	－	－	－	－	－	－
814	男	29	－	－	－	－	－	－	－	－	－	－	－	1	－	1	1	－
大多賀町	女	34	－	1	－	－	－	－	－	－	1	1	2	1	－	－	－	1
	計	63	－	1	－	－	－	－	－	－	1	1	2	2	－	1	1	1
815	男	20	－	－	－	－	－	－	－	－	－	－	1	－	－	1	－	－
大塚町	女	17	－	－	－	－	－	－	－	－	－	－	－	－	－	－	－	1
	計	37	－	－	－	－	－	－	－	－	－	－	1	－	－	1	－	1
816	男	82	－	－	－	－	－	1	2	－	5	2	2	1	3	1	4	1
国閑町	女	69	－	－	－	1	－	1	－	2	－	－	－	－	3	1	2	3
	計	151	－	－	－	1	－	2	2	2	5	2	2	1	6	2	6	4
817	男	41	－	－	－	－	－	1	－	－	2	－	－	－	2	2	－	－
篭林町	女	47	－	－	－	－	－	－	－	－	－	－	－	－	－	1	－	2
	計	88	－	－	－	－	－	1	－	－	2	－	－	－	2	3	－	2
818	男	35	－	－	－	－	－	2	－	－	－	－	－	1	－	1	－	－
上切山町	女	34	－	－	－	－	－	－	－	－	2	－	－	－	－	－	－	－
	計	69	－	－	－	－	－	2	－	－	2	－	－	1	－	1	－	－
819	男	31	－	－	－	－	－	－	－	1	2	－	－	1	－	－	－	1
上小田町	女	34	－	－	－	1	1	1	－	－	1	－	1	－	－	－	－	－
	計	65	－	－	－	1	1	1	－	1	3	－	1	1	－	－	－	1
820	男	45	－	－	－	－	1	－	－	1	－	1	－	2	1	1	－	－
上佐切町	女	47	－	－	－	－	2	－	－	－	－	1	1	－	1	1	－	1
	計	92	－	－	－	－	3	－	－	1	－	2	1	2	2	2	－	1
821	男	35	－	1	－	－	－	－	1	－	1	－	2	－	－	－	－	－
上脇町	女	33	－	－	－	－	－	1	－	－	－	－	1	1	－	1	1	1
	計	68	－	1	－	－	－	1	1	－	1	－	3	1	－	1	1	1
822	男	82	－	－	－	－	－	－	－	－	1	1	－	1	－	4	1	－
川面町	女	85	－	－	－	－	－	－	－	－	－	3	－	2	－	－	－	－
	計	167	－	－	－	－	－	－	－	－	1	4	－	3	－	4	1	－
823	男	19	－	－	－	－	1	－	－	－	－	－	－	－	－	－	－	－
北小田町	女	27	－	－	－	－	－	－	－	－	－	－	1	－	1	－	－	－
	計	46	－	－	－	－	1	－	－	－	－	－	1	－	1	－	－	－
824	男	93	－	－	2	3	－	－	－	－	－	1	－	－	1	－	1	1
霧山町	女	107	－	－	－	1	1	－	－	2	1	－	2	－	2	3	－	1
	計	200	－	－	2	4	1	－	－	2	1	1	2	－	3	3	1	2
825	男	75	－	1	－	1	1	－	1	－	2	－	－	1	1	1	1	1
国谷町	女	75	－	1	－	1	1	1	－	－	2	－	－	－	1	1	1	－
	計	150	－	2	－	2	2	1	1	－	4	－	－	1	2	2	2	1

注：「年齢計算」は平成１９年４月１日現在

平成18年10月1日現在

16	17	18	19	20～24	25～29	30～34	35～39	40～44	45～49	50～54	55～59	60～64	65～69	70～74	75～79	80～84	85～89	90以上	65以上	平均年齢
-	3	-	-	3	1	2	1	3	5	4	5	2	6	7	3	3	-	-	19	51.94
-	1	-	-	4	1	2	2	2	2	3	3	4	8	6	5	1	3	5	28	57.66
-	4	-	-	7	2	4	3	5	7	7	8	6	14	13	8	4	3	5	47	54.93
-	-	-	-	-	-	-	-	1	-	-	1	1	-	2	-	-	-	1	3	65.50
-	-	-	-	-	-	-	-	-	-	1	1	1	1	1	-	1	1	1	5	70.13
-	-	-	-	-	-	-	-	1	-	1	2	2	1	3	-	1	1	2	8	68.14
-	-	1	-	2	3	-	2	4	2	3	2	1	2	3	1	-	1	-	7	41.55
-	-	-	-	-	2	-	2	1	1	3	2	2	3	1	2	1	5	-	12	58.15
-	-	1	-	2	5	-	4	5	3	6	4	3	5	4	3	1	6	-	19	49.02
3	-	-	-	7	7	-	5	4	1	2	9	1	5	4	2	1	-	1	13	43.68
-	1	-	-	4	8	-	4	2	3	5	2	7	2	1	2	4	2	-	11	42.61
3	1	-	-	11	15	-	9	6	4	7	11	8	7	5	4	5	2	1	24	43.14
2	1	2	1	4	1	5	8	5	6	13	6	5	6	6	4	1	2	1	20	43.04
1	-	2	4	2	4	2	5	9	10	3	7	8	6	7	4	1	3	-	21	44.80
3	1	4	5	6	5	7	13	14	16	16	13	13	12	13	8	2	5	1	41	43.90
-	-	-	-	-	-	1	-	-	-	-	-	-	1	1	1	-	-	-	3	62.00
-	-	-	-	-	-	-	-	-	-	1	1	-	-	-	-	-	-	-	-	54.50
-	-	-	-	-	-	1	-	-	-	1	1	-	1	1	1	-	-	-	3	59.50
-	2	-	-	-	-	1	2	2	1	1	1	1	2	8	4	-	-	1	15	55.10
-	-	-	1	-	-	3	1	1	1	1	2	3	5	5	2	1	-	1	14	49.59
-	2	-	1	-	-	4	3	3	2	2	3	4	7	13	6	1	-	2	29	52.13
-	-	2	-	2	2	1	1	-	1	1	2	1	3	-	2	-	-	-	5	42.70
-	-	-	-	2	-	-	1	1	2	1	3	-	2	3	1	-	-	-	6	51.35
-	-	2	-	4	2	1	2	1	3	2	5	1	5	3	3	-	-	-	11	46.68
2	2	1	-	2	7	3	5	5	8	7	5	4	3	2	-	3	-	1	9	36.51
-	-	4	-	5	2	1	8	9	5	5	4	4	2	1	5	1	-	-	9	39.68
2	2	5	-	7	9	4	13	14	13	12	9	8	5	3	5	4	-	1	18	37.96
-	1	2	-	4	1	2	-	3	2	4	4	1	4	1	3	1	-	1	10	43.05
2	-	-	-	4	4	3	1	3	5	2	2	5	3	2	3	3	1	1	13	49.06
2	1	2	-	8	5	5	1	6	7	6	6	6	7	3	6	4	1	2	23	46.26
-	-	-	1	1	2	1	1	2	1	2	6	1	1	2	5	3	1	1	13	53.37
-	1	-	-	4	1	-	3	1	1	4	2	1	1	4	4	4	1	-	14	53.24
-	1	-	1	5	3	1	4	3	2	6	8	2	2	6	9	7	2	1	27	53.30
-	-	-	1	-	3	3	2	2	4	3	3	2	-	3	-	-	-	-	3	40.48
1	-	-	2	3	-	2	1	2	2	1	5	-	4	-	-	1	4	1	10	45.50
1	-	-	3	3	3	5	3	4	6	4	8	2	4	3	-	1	4	1	13	43.11
-	1	2	-	1	1	1	1	4	5	4	2	1	3	2	6	3	-	1	15	47.73
2	2	1	1	2	-	1	3	2	7	1	1	1	6	2	5	1	1	1	16	45.38
2	3	3	1	3	1	2	4	6	12	5	3	2	9	4	11	4	1	2	31	46.53
-	2	-	2	2	2	-	-	3	1	7	4	2	1	-	2	2	-	-	5	42.31
-	-	1	-	2	-	3	2	1	3	2	5	1	-	3	1	2	1	-	7	44.94
-	2	1	2	4	2	3	2	4	4	9	9	3	1	3	3	4	1	-	12	43.59
1	-	2	2	4	6	2	3	4	3	8	10	4	6	6	7	4	1	1	25	49.24
1	1	3	1	6	3	1	1	6	8	8	4	4	6	9	10	3	3	2	33	52.69
2	1	5	3	10	9	3	4	10	11	16	14	8	12	15	17	7	4	3	58	51.00
-	-	-	-	1	-	1	-	-	2	1	5	-	1	3	1	2	-	1	8	58.05
-	-	-	-	2	1	1	-	1	1	4	1	1	1	4	3	3	2	-	13	57.37
-	-	-	-	3	1	2	-	1	3	5	6	1	2	7	4	5	2	1	21	57.65
1	2	1	1	3	5	9	5	5	5	7	11	14	4	6	2	1	1	1	15	45.86
2	2	-	-	5	5	8	2	6	5	8	15	9	6	2	3	7	7	2	27	48.54
3	4	1	1	8	10	17	7	11	10	15	26	23	10	8	5	8	8	3	42	47.30
-	2	2	1	6	4	3	4	1	7	5	8	3	4	4	5	3	1	1	18	44.24
-	1	-	1	5	5	3	1	2	9	6	6	3	3	9	4	4	4	-	24	48.76
-	3	2	2	11	9	6	5	3	16	11	14	6	7	13	9	7	5	1	42	46.50

E－6　町別年齢別人口(続き)

コード 町名	区分	総数	0	1	2	3	4	5	6	7	8	9	10	11	12	13	14	15
826	男	161	－	－	3	1	1	1	2	2	1	1	－	2	5	1	4	3
桑田和町	女	171	2	1	2	2	1	2	1	3	2	1	5	1	－	3	－	4
	計	332	2	1	5	3	2	3	3	5	3	2	5	3	5	4	4	7
827	男	20	－	－	1	－	－	－	－	－	1	－	－	－	－	－	－	－
桑原田町	女	21	－	－	1	－	－	－	－	1	－	1	－	－	－	－	－	－
	計	41	－	－	2	－	－	－	－	1	1	1	－	－	－	－	－	－
828	男	52	－	－	－	－	－	1	－	－	－	－	－	－	－	－	－	2
小町	女	60	－	－	2	－	－	－	－	－	－	－	－	－	2	－	1	1
	計	112	－	－	2	－	－	1	－	－	－	－	－	－	2	－	1	3
829	男	76	－	1	1	1	1	－	－	－	1	－	1	－	1	－	2	－
五反田町	女	77	1	－	－	－	－	－	－	－	1	－	1	1	2	－	1	－
	計	153	1	1	1	1	1	－	－	－	2	－	2	1	3	－	3	－
830	男	37	1	－	1	1	－	1	－	－	－	1	－	－	－	－	1	－
小手沢町	女	44	1	－	－	－	1	－	－	1	－	－	1	－	－	－	－	－
	計	81	2	－	1	1	1	1	－	1	－	1	1	－	－	－	1	－
831	男	19	－	－	－	－	－	－	－	1	－	－	－	－	－	1	1	－
沢ノ堂町	女	25	－	－	－	－	－	1	－	1	－	－	2	1	－	－	－	－
	計	44	－	－	－	－	－	1	－	2	－	－	2	1	－	1	1	－
832	男	24	－	－	－	－	－	－	－	－	－	1	－	1	－	－	－	－
塩ノ沢町	女	31	－	－	－	－	1	－	－	－	－	－	－	－	－	－	1	－
	計	55	－	－	－	－	1	－	－	－	－	1	－	1	－	－	1	－
833	男	45	－	－	－	－	－	－	－	－	1	－	－	1	－	1	2	1
下国谷町	女	53	－	－	－	1	－	－	－	1	－	2	－	1	－	－	2	2
	計	98	－	－	－	1	－	－	－	1	1	2	－	2	－	1	4	3
834	男	31	－	－	－	－	－	－	－	－	1	－	－	－	－	－	－	－
下佐切町	女	30	－	1	－	－	1	－	－	－	－	－	－	－	－	－	1	1
	計	61	－	1	－	－	1	－	－	－	1	－	－	－	－	－	1	1
835	男	38	－	－	－	－	－	－	3	－	－	1	－	1	－	－	－	－
下平町	女	39	－	－	1	－	－	－	1	－	1	1	－	－	－	－	－	－
	計	77	－	－	1	－	－	－	4	－	1	2	－	1	－	－	－	－
836	男	20	－	－	－	－	－	－	－	－	－	－	－	－	－	－	1	－
白倉町	女	17	－	－	－	－	－	－	－	－	－	－	－	－	－	－	－	－
	計	37	－	－	－	－	－	－	－	－	－	－	－	－	－	－	1	－
837	男	87	－	－	－	－	－	－	1	－	－	－	－	－	－	1	1	2
新盛町	女	89	－	－	1	－	－	－	－	1	－	－	－	－	1	－	－	1
	計	176	－	－	1	－	－	－	1	1	－	－	－	－	1	1	1	3
838	男	41	－	－	1	－	1	－	－	－	－	1	－	1	－	1	1	1
菅生町	女	47	－	－	－	1	－	－	－	－	－	1	－	－	3	1	1	1
	計	88	－	－	1	1	1	－	－	－	－	2	－	1	3	2	2	2
839	男	28	－	－	1	1	－	－	－	－	－	－	－	－	－	－	－	－
摺町	女	41	－	－	－	1	－	－	1	－	1	1	－	1	－	－	－	－
	計	69	－	－	1	2	－	－	1	－	1	1	－	1	－	－	－	－
840	男	37	－	－	－	－	－	－	－	－	－	－	－	－	－	1	1	－
千田町	女	43	－	－	1	－	－	1	－	－	－	－	1	－	1	－	1	2
	計	80	－	－	1	－	－	1	－	－	－	－	1	－	1	1	2	2
841	男	33	－	－	－	1	－	－	1	－	－	－	－	－	－	－	－	－
竜岡町	女	35	－	－	－	－	－	－	－	－	－	－	－	－	－	－	1	－
	計	68	－	－	－	1	－	－	1	－	－	－	－	－	－	－	1	－
842	男	20	－	－	－	－	－	－	－	－	－	－	－	－	－	－	－	－
田振町	女	24	－	－	－	－	－	－	－	－	－	－	－	－	－	－	－	－
	計	44	－	－	－	－	－	－	－	－	－	－	－	－	－	－	－	－
843	男	31	－	－	－	－	－	－	1	－	1	－	1	1	1	－	2	－
玉野町	女	22	－	－	－	1	－	1	－	－	－	－	－	1	－	－	－	－
	計	53	－	－	－	1	－	1	1	－	1	－	1	2	1	－	2	－

注：「年齢計算」は平成１９年４月１日現在

平成18年10月1日現在

16	17	18	19	20～24	25～29	30～34	35～39	40～44	45～49	50～54	55～59	60～64	65～69	70～74	75～79	80～84	85～89	90以上	65以上	平均年齢
1	4	4	3	10	9	10	11	13	8	12	12	8	9	6	6	6	1	1	29	40.71
1	3	2	1	8	6	14	13	9	10	15	10	6	9	8	5	9	6	6	43	44.46
2	7	6	4	18	15	24	24	22	18	27	22	14	18	14	11	15	7	7	72	42.64
-	-	-	-	-	2	1	1	1	1	2	2	1	1	2	1	3	-	-	7	51.80
-	-	-	-	3	-	2	1	-	1	1	2	-	1	1	4	2	-	-	8	48.29
-	-	-	-	3	2	3	2	1	2	3	4	1	2	3	5	5	-	-	15	50.00
-	-	1	4	3	2	3	-	1	1	9	6	3	-	4	5	2	4	1	16	52.35
-	3	-	1	4	2	1	1	2	7	3	5	1	-	11	3	5	2	3	24	52.58
-	3	1	5	7	4	4	1	3	8	12	11	4	-	15	8	7	6	4	40	52.47
-	1	1	-	3	5	3	2	5	3	6	10	5	4	3	8	4	4	-	23	49.79
-	2	-	-	4	3	2	4	3	2	7	8	3	7	5	11	2	5	2	32	53.99
-	3	1	-	7	8	5	6	8	5	13	18	8	11	8	19	6	9	2	55	51.90
-	-	1	-	1	2	1	4	3	1	3	4	1	5	1	3	-	1	-	10	44.73
1	-	-	-	2	1	1	4	2	2	1	4	4	7	2	3	3	-	3	18	53.27
1	-	1	-	3	3	2	8	5	3	4	8	5	12	3	6	3	1	3	28	49.37
-	1	-	1	-	-	-	-	2	-	-	1	2	3	-	2	2	2	-	9	54.53
-	-	-	-	1	-	-	2	1	-	-	4	3	-	-	2	4	3	-	9	53.72
-	1	-	1	1	-	-	2	3	-	-	5	5	3	-	4	6	5	-	18	54.07
1	-	-	-	3	1	1	-	1	3	1	2	1	1	4	-	1	2	-	8	49.63
-	1	1	1	4	1	1	1	1	2	2	3	-	2	2	4	3	-	-	11	48.48
1	1	1	1	7	2	2	1	2	5	3	5	1	3	6	4	4	2	-	19	48.98
1	1	2	1	8	1	2	-	1	4	4	4	1	1	4	4	-	-	-	9	40.24
-	1	-	-	6	1	2	1	1	6	4	4	1	3	3	6	3	-	2	17	46.81
1	2	2	1	14	2	4	1	2	10	8	8	2	4	7	10	3	-	2	26	43.80
1	-	-	1	2	2	1	1	1	5	1	5	-	2	3	1	4	-	-	10	50.94
-	1	2	-	-	-	-	1	2	3	5	-	1	4	1	5	-	1	-	11	49.67
1	1	2	1	2	2	1	2	3	8	6	5	1	6	4	6	4	1	-	21	50.31
1	-	-	-	3	1	3	1	3	1	5	4	1	2	2	-	5	1	-	10	47.08
1	1	1	-	1	3	1	2	2	3	3	2	3	-	3	3	4	1	1	12	49.00
2	1	1	-	4	4	4	3	5	4	8	6	4	2	5	3	9	2	1	22	48.05
1	1	-	-	2	-	1	-	-	2	4	2	-	-	1	3	2	-	-	6	50.10
-	-	1	-	2	3	-	-	2	2	2	1	-	2	2	-	-	-	-	4	44.59
1	1	1	-	4	3	1	-	2	4	6	3	-	2	3	3	2	-	-	10	47.57
1	2	1	1	3	8	4	3	3	2	9	13	6	6	4	9	3	2	2	26	51.16
1	1	1	1	10	7	1	2	2	6	8	11	6	3	6	14	3	1	1	28	51.02
2	3	2	2	13	15	5	5	5	8	17	24	12	9	10	23	6	3	3	54	51.09
-	2	-	-	-	-	1	-	4	3	3	3	2	5	8	-	3	-	-	16	50.12
1	-	-	-	1	2	3	2	5	-	1	3	5	5	3	3	2	1	2	16	49.53
1	2	-	-	1	2	4	2	9	3	4	6	7	10	11	3	5	1	2	32	49.81
-	-	1	-	-	2	2	1	2	-	3	2	1	3	4	2	2	-	1	12	53.43
-	-	-	-	3	-	2	2	-	1	3	2	2	3	4	4	1	3	6	21	58.15
-	-	1	-	3	2	4	3	2	1	6	4	3	6	8	6	3	3	7	33	56.23
1	-	-	-	2	3	2	1	2	4	3	5	-	3	1	4	3	1	-	12	51.27
1	1	2	-	1	4	1	-	3	3	1	4	4	1	3	3	2	2	-	11	45.26
2	1	2	-	3	7	3	1	5	7	4	9	4	4	4	7	5	3	-	23	48.04
-	-	2	-	2	1	4	-	2	1	2	7	3	1	3	1	1	1	-	7	48.24
2	-	-	-	3	3	4	-	1	2	2	6	2	1	-	3	4	-	1	9	49.97
2	-	2	-	5	4	8	-	3	3	4	13	5	2	3	4	5	1	1	16	49.13
-	-	-	-	-	1	2	-	1	1	3	5	1	-	2	2	1	-	1	6	57.65
-	1	-	1	3	1	1	-	1	1	3	3	-	2	1	5	1	-	-	9	52.42
-	1	-	1	3	2	3	-	2	2	6	8	1	2	3	7	2	-	1	15	54.80
1	1	-	-	-	-	1	1	2	2	3	1	3	1	6	-	-	1	1	9	46.00
-	-	-	-	-	-	2	3	1	1	-	2	3	4	1	-	1	1	-	7	49.50
1	1	-	-	-	-	3	4	3	3	3	3	6	5	7	-	1	2	1	16	47.45

E－6　町別年齢別人口(続き)

コード 町名	区分	総数	0	1	2	3	4	5	6	7	8	9	10	11	12	13	14	15
844	男	211	－	2	2	1	1	3	3	3	4	1	4	1	4	2	3	－
近岡町	女	178	－	1	2	2	－	2	2	1	2	－	2	1	－	－	2	3
	計	389	－	3	4	3	1	5	5	4	6	1	6	2	4	2	5	3
845	男	13	－	－	－	－	－	－	－	－	－	－	－	－	－	1	－	－
葛町	女	13	－	－	－	1	－	－	－	－	－	－	1	－	－	－	1	－
	計	26	－	－	－	1	－	－	－	－	－	－	1	－	－	1	1	－
846	男	65	－	－	－	1	－	1	－	1	－	1	－	－	－	1	1	－
葛沢町	女	72	－	1	－	－	－	－	－	－	－	－	－	－	－	－	1	－
	計	137	－	1	－	1	－	1	－	1	－	1	－	－	－	1	2	－
847	男	4	－	－	－	－	－	－	－	－	－	－	－	－	－	－	－	－
椿立町	女	4	－	－	－	－	－	－	－	－	－	－	－	－	－	－	－	－
	計	8	－	－	－	－	－	－	－	－	－	－	－	－	－	－	－	－
848	男	9	－	－	－	－	－	－	1	－	－	1	－	－	－	－	－	－
栃ノ沢町	女	14	－	－	－	－	1	－	－	－	－	－	－	－	1	－	－	－
	計	23	－	－	－	－	1	－	1	－	－	1	－	－	1	－	－	－
849	男	28	1	－	－	－	－	－	－	－	－	－	－	－	－	－	－	－
栃本町	女	34	－	－	－	1	－	1	－	－	－	－	－	－	－	2	－	－
	計	62	1	－	－	1	－	1	－	－	－	－	－	－	－	2	－	－
850	男	16	－	－	－	－	－	－	－	－	－	－	－	－	－	－	－	－
戸中町	女	15	－	－	－	－	－	－	－	－	－	－	－	－	－	－	－	－
	計	31	－	－	－	－	－	－	－	－	－	－	－	－	－	－	－	－
851	男	81	－	－	－	1	－	－	－	1	2	－	－	－	－	3	2	－
富岡町	女	101	－	－	－	－	－	2	－	－	1	－	2	4	－	4	1	1
	計	182	－	－	－	1	－	2	－	1	3	－	2	4	－	7	3	1
852	男	63	－	－	1	－	－	－	1	－	－	－	1	－	－	－	－	－
中立町	女	76	1	－	－	－	－	－	1	－	－	1	－	－	－	－	1	－
	計	139	1	－	1	－	－	－	2	－	－	1	1	－	－	－	1	－
853	男	19	－	－	1	－	－	－	－	1	－	－	1	－	－	－	－	－
永野町	女	16	－	－	－	－	－	－	－	－	－	－	－	1	1	－	－	－
	計	35	－	－	1	－	－	－	－	1	－	－	1	1	1	－	－	－
854	男	69	1	2	－	1	－	－	－	1	1	－	－	1	－	－	－	1
西樫尾町	女	67	－	－	－	－	－	－	－	1	－	－	2	－	－	－	－	－
	計	136	1	2	－	1	－	－	－	2	1	－	2	1	－	－	－	1
855	男	22	－	－	－	－	1	1	－	－	－	1	1	－	－	－	－	1
怒田沢町	女	19	－	－	－	－	－	1	－	－	－	－	－	－	1	－	－	－
	計	41	－	－	－	－	1	2	－	－	－	1	1	－	1	－	－	1
856	男	71	－	1	－	－	－	－	1	－	1	1	1	1	1	－	－	－
野林町	女	74	－	－	－	－	1	2	1	2	1	1	－	－	2	2	1	1
	計	145	－	1	－	－	1	2	2	2	2	2	1	1	3	2	1	1
857	男	102	1	1	1	－	1	－	－	1	－	3	－	1	1	1	1	2
則定町	女	109	－	－	－	－	1	1	2	1	1	1	2	1	1	－	－	1
	計	211	1	1	1	－	2	1	2	2	1	4	2	2	2	1	1	3
858	男	14	－	－	－	－	－	－	－	－	－	1	－	1	1	1	－	－
冷田町	女	17	－	－	－	－	－	－	1	－	1	－	－	－	－	1	－	－
	計	31	－	－	－	－	－	－	1	－	1	1	－	1	1	2	－	－
859	男	148	1	1	－	1	3	1	2	1	2	1	2	1	1	2	－	2
東大島町	女	146	－	3	1	－	1	－	1	－	1	2	2	3	－	4	2	5
	計	294	1	4	1	1	4	1	3	1	3	3	4	4	1	6	2	7
860	男	23	－	－	－	－	－	－	－	1	－	1	1	2	－	－	1	－
東大見町	女	26	－	－	－	－	－	1	1	－	1	－	－	－	1	－	－	－
	計	49	－	－	－	－	－	1	1	1	1	1	1	2	1	－	1	－
861	男	13	－	－	－	－	－	－	－	－	－	－	－	－	－	－	－	－
東川端町	女	19	1	－	1	－	－	－	－	－	1	－	－	1	－	－	－	－
	計	32	1	－	1	－	－	－	－	－	1	－	－	1	－	－	－	－

注：「年齢計算」は平成１９年４月１日現在

平成18年10月1日現在

16	17	18	19	20～24	25～29	30～34	35～39	40～44	45～49	50～54	55～59	60～64	65～69	70～74	75～79	80～84	85～89	90以上	65以上	平均年齢
2	2	9	5	12	6	12	13	9	17	13	18	8	12	17	13	2	3	4	51	43.20
1	3	1	1	8	2	7	14	12	13	11	6	19	18	11	14	7	7	3	60	50.51
3	5	10	6	20	8	19	27	21	30	24	24	27	30	28	27	9	10	7	111	46.55
-	-	-	-	2	2	-	-	1	1	1	1	-	1	-	3	-	-	-	4	46.46
-	1	-	-	1	-	-	1	1	-	2	-	-	1	2	1	-	-	-	4	41.00
-	1	-	-	3	2	-	1	2	1	3	1	-	2	2	4	-	-	-	8	43.73
1	2	1	-	3	5	2	1	3	3	2	12	3	2	6	6	4	3	-	21	50.58
1	1	1	1	7	5	3	1	1	3	8	7	-	9	6	4	6	5	1	31	53.88
2	3	2	1	10	10	5	2	4	6	10	19	3	11	12	10	10	8	1	52	52.31
-	-	-	-	-	1	-	-	-	-	1	2	-	-	-	-	-	-	-	-	48.75
-	-	-	-	-	-	-	-	1	-	-	1	-	-	-	1	1	-	-	2	64.25
-	-	-	-	-	1	-	-	1	-	1	3	-	-	-	1	1	-	-	2	56.50
-	-	-	-	-	-	1	1	-	1	-	1	1	-	1	1	-	-	-	2	44.78
-	-	-	-	2	2	-	-	2	2	1	-	-	-	-	2	-	-	1	3	41.57
-	-	-	-	2	2	1	1	2	3	1	1	1	-	1	3	-	-	1	5	42.83
2	-	-	-	3	1	2	2	1	1	2	4	-	2	3	2	2	-	-	9	47.93
-	-	1	-	1	1	3	2	1	2	1	5	1	1	2	3	3	-	3	12	52.32
2	-	1	-	4	2	5	4	2	3	3	9	1	3	5	5	5	-	3	21	50.34
-	-	-	-	2	1	-	-	-	-	2	-	2	-	2	3	2	1	1	9	63.69
-	-	-	-	-	-	-	1	-	-	1	2	-	1	2	3	3	2	-	11	70.33
-	-	-	-	2	1	-	1	-	-	3	2	2	1	4	6	5	3	1	20	66.90
1	1	-	2	7	5	3	3	6	4	6	9	6	4	2	5	7	1	-	19	46.35
-	1	3	1	6	5	5	1	7	8	6	6	3	8	3	7	7	7	2	34	48.08
1	2	3	3	13	10	8	4	13	12	12	15	9	12	5	12	14	8	2	53	47.31
1	1	1	1	4	6	-	1	-	3	6	12	-	4	5	6	5	2	2	24	53.46
-	2	1	2	5	8	1	1	1	3	9	5	1	5	5	11	7	3	2	33	53.43
1	3	2	3	9	14	1	2	1	6	15	17	1	9	10	17	12	5	4	57	53.45
1	-	-	1	1	1	-	-	2	1	2	1	1	-	2	1	2	-	-	5	44.58
-	-	-	-	1	-	-	1	-	1	2	1	1	2	1	-	3	-	1	7	56.38
1	-	-	1	2	1	-	1	2	2	4	2	2	2	3	1	5	-	1	12	49.97
2	-	-	-	2	5	4	5	4	2	6	8	5	6	4	4	2	1	1	18	47.09
-	-	3	2	4	7	1	3	2	2	10	5	5	1	5	6	5	2	1	20	50.73
2	-	3	2	6	12	5	8	6	4	16	13	10	7	9	10	7	3	2	38	48.88
-	-	-	-	-	2	-	-	1	1	1	1	3	3	2	2	-	-	1	8	48.41
-	1	-	-	1	-	1	-	-	-	-	2	4	-	6	-	1	-	1	8	55.37
-	1	-	-	1	2	1	-	1	1	1	3	7	3	8	2	1	-	2	16	51.63
1	-	-	2	3	3	8	7	2	8	5	3	7	4	1	7	2	1	-	15	45.59
2	-	1	1	1	2	5	7	3	4	3	6	6	2	10	3	2	1	1	19	44.69
3	-	1	3	4	5	13	14	5	12	8	9	13	6	11	10	4	2	1	34	45.13
1	1	2	2	8	3	3	5	10	4	11	8	8	4	10	4	1	3	-	22	44.50
1	2	-	-	11	4	7	9	7	4	8	8	6	5	11	4	7	2	1	30	46.39
2	3	2	2	19	7	10	14	17	8	19	16	14	9	21	8	8	5	1	52	45.48
-	-	-	1	-	-	1	-	2	2	-	1	-	1	1	1	-	-	-	3	39.57
-	-	-	-	1	-	1	-	1	1	-	-	2	2	2	1	1	2	-	8	53.29
-	-	-	1	1	-	2	-	3	3	-	1	2	3	3	2	1	2	-	11	47.10
3	2	5	-	9	7	9	6	13	11	12	13	9	5	9	5	7	-	2	28	42.78
-	2	3	-	12	10	2	10	9	11	9	13	5	10	8	8	5	3	1	35	43.45
3	4	8	-	21	17	11	16	22	22	21	26	14	15	17	13	12	3	3	63	43.12
-	-	-	1	1	-	-	1	1	3	1	-	1	2	2	2	1	1	-	8	45.43
-	-	-	-	-	-	1	3	-	1	1	-	1	3	4	3	3	2	-	15	56.46
-	-	-	1	1	-	1	4	1	4	2	-	2	5	6	5	4	3	-	23	51.29
-	-	-	-	1	-	-	2	1	1	1	1	1	1	1	2	1	-	-	5	55.85
-	-	1	-	-	-	-	2	-	1	-	1	1	-	3	1	3	-	2	9	52.16
-	-	1	-	1	-	-	4	1	2	1	2	2	1	4	3	4	-	2	14	53.66

E－6　町別年齢別人口(続き)

コード 町名	区分	総数	0	1	2	3	4	5	6	7	8	9	10	11	12	13	14	15
862	男	23	－	1	－	1	－	－	－	－	－	－	－	1	1	－	－	－
東渡合町	女	17	－	－	－	－	－	－	－	－	－	－	1	－	－	－	－	－
	計	40	－	1	－	1	－	－	－	－	－	－	1	1	1	－	－	－
863	男	19	－	－	－	－	－	－	－	－	－	－	－	－	1	－	－	－
東中山町	女	15	－	－	－	－	－	－	1	－	－	－	－	－	－	－	－	－
	計	34	－	－	－	－	－	－	1	－	－	－	－	－	1	－	－	－
864	男	92	1	－	1	1	1	1	－	2	－	－	2	1	－	－	1	－
久木町	女	107	－	－	1	－	2	1	－	2	1	1	1	－	－	－	－	2
	計	199	1	－	2	1	3	2	－	4	1	1	3	1	－	－	1	2
865	男	32	－	－	－	－	－	1	－	－	2	1	－	－	－	1	－	－
平沢町	女	33	－	－	1	－	1	－	2	－	1	－	1	－	1	1	1	－
	計	65	－	－	1	－	1	1	2	－	3	1	1	－	1	2	1	－
866	男	19	－	－	－	1	1	－	－	－	－	－	－	－	－	1	1	2
平折町	女	19	－	－	－	－	－	－	－	－	－	1	－	－	－	－	－	－
	計	38	－	－	－	1	1	－	－	－	－	1	－	－	－	1	1	2
867	男	65	－	－	2	1	1	－	3	1	1	－	－	－	－	－	1	1
二タ宮町	女	53	－	－	－	－	1	－	－	－	－	1	－	2	1	1	1	－
	計	118	－	－	2	1	2	－	3	1	1	1	－	2	1	1	2	1
868	男	22	－	－	－	－	－	－	－	－	－	－	－	－	－	－	－	－
細田町	女	29	－	－	－	－	－	－	－	－	－	－	－	－	－	－	－	－
	計	51	－	－	－	－	－	－	－	－	－	－	－	－	－	－	－	－
869	男	33	－	－	－	－	－	－	－	1	－	－	－	－	－	－	1	－
御内町	女	26	－	－	－	－	－	－	－	－	1	－	－	1	－	－	－	－
	計	59	－	－	－	－	－	－	－	1	1	－	－	1	－	－	1	－
870	男	79	－	－	－	－	2	－	－	－	－	－	1	－	－	2	－	1
御蔵町	女	73	－	－	－	－	－	－	－	3	－	－	1	－	1	－	2	－
	計	152	－	－	－	－	2	－	－	3	－	－	2	－	1	2	2	1
871	男	33	－	－	1	－	－	1	－	2	2	－	－	－	－	－	－	1
実栗町	女	34	－	－	－	－	－	1	1	－	－	－	－	－	1	－	－	－
	計	67	－	－	1	－	－	2	1	2	2	－	－	－	1	－	－	1
872	男	21	－	－	－	－	－	－	－	－	1	－	－	－	－	1	－	3
室口町	女	9	－	－	－	－	－	－	－	－	－	－	－	－	－	－	－	－
	計	30	－	－	－	－	－	－	－	－	1	－	－	－	－	1	－	3
873	男	78	－	1	1	2	－	2	1	－	－	－	－	－	1	1	－	－
岩神町	女	105	－	－	－	－	－	－	－	－	－	－	－	－	－	－	－	1
	計	183	－	1	1	2	－	2	1	－	－	－	－	－	1	1	－	1
874	男	20	－	－	－	－	－	－	1	－	－	－	－	－	－	1	－	1
山谷町	女	18	1	－	－	－	－	1	－	1	－	－	－	－	－	－	－	－
	計	38	1	－	－	－	－	1	1	1	－	－	－	－	－	1	－	1
875	男	6	－	－	－	－	－	－	－	－	－	－	－	－	－	－	－	－
山ノ中立町	女	6	－	－	－	－	－	－	－	－	－	－	－	－	－	－	－	－
	計	12	－	－	－	－	－	－	－	－	－	－	－	－	－	－	－	－
876	男	89	－	－	－	－	－	－	－	1	－	－	1	－	1	5	－	－
四ツ松町	女	90	－	－	－	－	－	－	－	1	1	－	2	3	－	1	1	3
	計	179	－	－	－	－	－	－	－	2	1	－	3	3	1	6	1	3
877	男	30	－	－	－	－	－	－	－	1	－	－	－	－	1	1	－	1
連谷町	女	29	－	－	－	－	－	－	－	－	－	－	－	－	－	－	－	－
	計	59	－	－	－	－	－	－	－	1	－	－	－	－	1	1	－	1
878	男	67	－	－	－	－	1	－	－	－	－	－	－	－	－	－	1	－
月原町	女	69	－	－	－	－	－	－	－	－	1	－	1	－	－	2	－	－
	計	136	－	－	－	－	1	－	－	－	1	－	1	－	－	2	1	－
下山地区																		

注：「年齢計算」は平成１９年４月１日現在

平成18年10月1日現在

16	17	18	19	20～24	25～29	30～34	35～39	40～44	45～49	50～54	55～59	60～64	65～69	70～74	75～79	80～84	85～89	90以上	65以上	平均年齢
–	–	–	–	–	–	1	2	3	–	3	–	1	–	2	4	2	–	1	9	51.52
–	–	–	–	1	–	1	1	–	1	–	–	1	3	2	3	2	1	–	11	61.12
–	–	–	–	1	–	2	3	3	1	3	–	2	3	4	7	4	1	1	20	55.60
–	1	–	–	–	1	2	2	–	–	1	4	–	2	–	3	2	–	–	7	53.11
–	–	1	–	–	–	1	1	–	1	–	3	1	–	1	1	4	–	–	6	56.80
–	1	1	–	–	1	3	3	–	1	1	7	1	2	1	4	6	–	–	13	54.74
1	2	2	2	2	6	5	6	2	5	8	10	6	4	5	8	5	2	–	24	46.79
–	2	1	1	6	6	6	2	7	6	7	9	4	7	5	11	9	3	4	39	51.37
1	4	3	3	8	12	11	8	9	11	15	19	10	11	10	19	14	5	4	63	49.26
1	–	3	–	–	1	1	2	1	3	2	3	–	2	2	3	1	1	1	10	46.19
1	–	–	–	1	1	2	1	4	1	3	–	–	2	1	3	–	3	1	10	42.82
2	–	3	–	1	2	3	3	5	4	5	3	–	4	3	6	1	4	2	20	44.48
–	–	–	–	–	–	–	1	1	2	1	2	1	1	1	3	–	–	–	5	44.37
–	–	–	1	2	–	2	–	–	1	3	1	1	1	2	3	–	1	–	7	51.47
–	–	–	1	2	–	2	1	1	3	4	3	2	2	3	6	–	1	–	12	47.92
–	1	1	1	5	2	3	1	2	7	8	4	5	–	3	5	3	1	2	14	44.60
1	–	1	2	3	3	1	3	2	5	2	5	2	1	3	7	2	1	2	16	47.49
1	1	2	3	8	5	4	4	4	12	10	9	7	1	6	12	5	2	4	30	45.90
–	2	–	1	1	1	–	1	–	2	1	6	3	–	–	1	2	1	–	4	51.68
–	2	–	1	4	2	–	–	–	1	8	2	1	1	–	4	2	1	–	8	49.86
–	4	–	2	5	3	–	1	–	3	9	8	4	1	–	5	4	2	–	12	50.65
–	–	–	–	2	1	–	1	2	4	3	4	2	–	6	4	2	–	–	12	55.06
–	–	1	–	–	–	–	–	1	2	3	2	–	2	4	6	2	1	–	15	60.38
–	–	1	–	2	1	–	1	3	6	6	6	2	2	10	10	4	1	–	27	57.41
1	5	–	4	3	7	2	3	2	7	8	10	4	–	6	4	6	1	–	17	45.67
1	2	2	2	4	4	3	5	3	3	5	7	–	4	11	4	4	1	1	25	47.74
2	7	2	6	7	11	5	8	5	10	13	17	4	4	17	8	10	2	1	42	46.66
–	–	–	–	2	–	1	1	–	3	2	4	–	2	3	4	3	1	–	13	49.03
–	–	–	–	2	3	1	4	1	2	1	1	2	1	5	4	1	2	1	14	52.32
–	–	–	–	4	3	2	5	1	5	3	5	2	3	8	8	4	3	1	27	50.70
–	2	1	2	1	–	1	–	1	1	2	–	–	1	1	2	–	1	–	5	36.95
–	–	–	–	–	–	–	–	1	2	1	–	1	1	3	–	–	–	–	4	59.11
–	2	1	2	1	–	1	–	2	3	3	–	1	2	4	2	–	1	–	9	43.60
1	–	1	–	2	7	1	2	4	1	4	9	3	7	5	4	5	8	5	34	54.81
–	1	–	1	5	4	3	1	3	1	2	7	5	4	9	10	10	17	21	71	70.51
1	1	1	1	7	11	4	3	7	2	6	16	8	11	14	14	15	25	26	105	63.82
–	1	–	–	–	–	–	2	–	–	1	2	4	–	2	2	3	–	–	7	54.10
–	–	–	–	–	–	1	2	1	–	–	4	1	1	2	2	1	–	–	6	49.94
–	1	–	–	–	–	1	4	1	–	1	6	5	1	4	4	4	–	–	13	52.13
–	–	–	–	–	–	–	–	–	1	–	–	–	–	1	2	2	–	–	5	72.17
–	–	–	–	–	–	–	–	–	–	–	–	–	–	2	3	–	1	–	6	77.00
–	–	–	–	–	–	–	–	–	1	–	–	–	–	3	5	2	1	–	11	74.58
2	3	1	3	7	4	1	2	4	8	9	9	1	2	7	11	6	–	1	27	48.04
1	1	1	1	9	3	2	3	5	7	10	2	2	5	10	7	5	2	2	31	47.97
3	4	2	4	16	7	3	5	9	15	19	11	3	7	17	18	11	2	3	58	48.01
1	–	1	–	2	–	1	1	2	4	2	3	1	1	2	1	1	3	–	8	47.73
–	–	1	–	4	1	–	–	1	3	2	2	–	2	6	1	2	2	2	15	58.45
1	–	2	–	6	1	1	1	3	7	4	5	1	3	8	2	3	5	2	23	53.00
1	2	1	1	7	5	–	1	3	6	9	6	3	4	6	6	1	1	2	20	50.12
2	2	–	–	5	2	3	1	4	6	5	4	4	3	8	7	4	3	2	27	53.49
3	4	1	1	12	7	3	2	7	12	14	10	7	7	14	13	5	4	4	47	51.83

E－6　町別年齢別人口(続き)

コード 町名	区分	総数	0	1	2	3	4	5	6	7	8	9	10	11	12	13	14	15
750	男	46	－	－	－	－	－	－	－	－	－	－	－	－	1	－	－	－
阿蔵町	女	53	－	－	－	－	－	－	－	－	－	－	－	－	－	－	1	－
	計	99	－	－	－	－	－	－	－	－	－	－	－	－	1	－	1	－
751	男	75	－	－	1	－	2	1	－	1	1	1	2	2	－	－	－	1
蘭町	女	75	－	－	－	1	－	－	1	1	1	1	－	1	3	－	－	－
	計	150	－	－	1	1	2	1	1	2	2	2	2	3	3	－	－	1
752	男	37	－	－	2	－	1	－	－	－	－	－	－	－	－	1	－	1
宇連野町	女	42	1	1	－	－	－	－	－	1	－	－	1	－	－	1	－	3
	計	79	1	1	2	－	1	－	－	1	－	－	1	－	－	2	－	4
753	男	35	－	－	－	－	－	1	－	－	1	1	－	1	1	1	－	－
大桑町	女	30	－	－	－	－	－	1	－	－	－	2	－	－	－	－	－	－
	計	65	－	－	－	－	－	2	－	－	1	3	－	1	1	1	－	－
754	男	674	1	2	2	3	2	6	6	4	9	11	8	13	11	8	13	16
大沼町	女	690	1	1	4	4	1	5	2	5	8	8	15	12	10	15	13	6
	計	1,364	2	3	6	7	3	11	8	9	17	19	23	25	21	23	26	22
755	男	26	－	－	1	1	－	－	－	1	－	1	－	－	1	－	－	－
蕪木町	女	26	－	－	－	1	－	－	－	－	1	－	－	－	－	－	－	－
	計	52	－	－	1	2	－	－	－	1	1	1	－	－	1	－	－	－
756	男	69	－	－	－	2	－	－	－	－	－	－	－	1	－	－	1	－
神殿町	女	78	－	－	－	－	－	－	－	1	－	1	－	－	1	－	－	－
	計	147	－	－	－	2	－	－	－	1	－	1	－	1	1	－	1	－
757	男	70	－	－	－	1	1	1	1	2	2	－	1	1	1	1	－	－
黒坂町	女	67	－	－	2	－	－	－	－	1	－	1	1	1	－	1	－	2
	計	137	－	－	2	1	1	1	1	3	2	1	2	2	1	2	－	2
758	男	74	－	－	1	－	－	1	1	－	1	1	2	3	－	3	1	3
小松野町	女	71	1	1	－	2	－	1	1	－	1	3	1	1	2	1	－	2
	計	145	1	1	1	2	－	2	2	－	2	4	3	4	2	4	1	5
759	男	188	1	2	1	3	－	5	1	1	－	－	2	1	2	2	6	1
下山田代町	女	187	2	1	1	2	2	－	1	1	－	3	2	1	6	1	2	4
	計	375	3	3	2	5	2	5	2	2	－	3	4	2	8	3	8	5
760	男	42	－	－	－	1	1	－	－	1	－	－	－	1	－	－	－	－
田折町	女	46	－	－	－	－	1	－	－	1	1	1	－	－	－	－	－	－
	計	88	－	－	－	1	2	－	－	2	1	1	－	1	－	－	－	－
761	男	14	－	－	－	－	－	－	－	－	－	－	－	－	－	－	－	－
高野町	女	8	－	－	－	－	－	－	－	－	－	－	－	－	－	－	－	－
	計	22	－	－	－	－	－	－	－	－	－	－	－	－	－	－	－	－
762	男	49	－	－	－	1	－	－	－	－	1	－	－	－	－	1	2	1
立岩町	女	54	－	－	－	－	－	－	－	－	－	2	－	2	2	1	－	－
	計	103	－	－	－	1	－	－	－	－	1	2	－	2	2	2	2	1
763	男	28	－	－	－	－	－	－	－	－	－	－	1	－	－	－	1	1
田平沢町	女	29	－	－	1	－	－	1	－	－	－	－	－	－	1	－	－	－
	計	57	－	－	1	－	－	1	－	－	－	－	1	－	1	－	1	1
764	男	24	－	－	－	－	－	－	－	－	－	－	－	－	－	－	－	－
栃立町	女	18	－	－	－	－	－	－	－	－	－	－	－	－	－	－	1	1
	計	42	－	－	－	－	－	－	－	－	－	－	－	－	－	－	1	1
765	男	45	－	－	1	－	－	－	－	－	－	－	－	－	－	－	－	1
梨野町	女	40	1	－	－	－	－	－	－	－	－	－	－	－	1	－	－	1
	計	85	1	－	1	－	－	－	－	－	－	－	－	－	1	－	－	2
766	男	55	－	－	1	－	－	－	－	1	－	1	－	1	－	－	－	－
野原町	女	60	－	－	－	－	－	2	－	－	1	－	－	－	－	－	－	－
	計	115	－	－	1	－	－	2	－	1	1	1	－	1	－	－	－	－
767	男	875	2	6	7	6	12	11	8	13	9	10	10	6	27	18	17	24
花沢町	女	874	1	7	11	5	8	5	3	8	5	15	12	14	11	12	20	20
	計	1,749	3	13	18	11	20	16	11	21	14	25	22	20	38	30	37	44

注：「年齢計算」は平成１９年４月１日現在

平成18年10月1日現在

16	17	18	19	20～24	25～29	30～34	35～39	40～44	45～49	50～54	55～59	60～64	65～69	70～74	75～79	80～84	85～89	90以上	65以上	平均年齢
2	1	2	1	1	3	1	1	1	3	5	6	1	5	4	4	1	2	1	17	52.20
-	-	2	-	3	3	1	1	2	4	6	4	2	6	7	4	3	3	1	24	56.64
2	1	4	1	4	6	2	2	3	7	11	10	3	11	11	8	4	5	2	41	54.58
1	1	-	-	2	3	5	6	6	4	10	4	3	-	6	9	1	2	-	18	45.25
-	-	1	-	2	6	2	5	5	1	8	4	4	4	11	6	4	2	1	28	51.00
1	1	1	-	4	9	7	11	11	5	18	8	7	4	17	15	5	4	1	46	48.13
-	1	-	-	1	-	2	1	-	5	5	3	1	2	5	2	3	1	-	13	50.95
-	1	-	1	2	3	-	-	3	2	3	1	1	2	4	4	3	2	2	17	49.67
-	2	-	1	3	3	2	1	3	7	8	4	2	4	9	6	6	3	2	30	50.27
-	1	-	1	1	3	-	3	1	1	3	3	2	2	3	3	1	-	1	10	45.94
-	-	-	1	2	2	1	2	1	1	1	3	-	4	2	1	2	2	2	13	52.37
-	1	-	2	3	5	1	5	2	2	4	6	2	6	5	4	3	2	3	23	48.91
14	14	13	10	44	18	26	39	75	60	46	43	20	32	40	37	20	7	1	137	41.60
11	9	12	7	41	25	34	50	54	46	32	41	29	30	46	45	36	19	13	189	45.17
25	23	25	17	85	43	60	89	129	106	78	84	49	62	86	82	56	26	14	326	43.41
-	-	-	-	-	1	1	1	1	2	2	3	1	2	3	2	1	-	1	9	49.85
-	-	-	1	3	1	1	2	1	2	-	3	2	2	2	2	-	2	-	8	48.62
-	-	-	1	3	2	2	3	2	4	2	6	3	4	5	4	1	2	1	17	49.23
-	2	1	1	7	3	1	2	2	5	5	8	3	4	5	11	4	1	-	25	51.03
1	2	1	1	4	3	3	3	3	4	8	4	4	6	13	7	4	1	3	34	54.79
1	4	2	2	11	6	4	5	5	9	13	12	7	10	18	18	8	2	3	59	53.03
1	1	1	1	3	-	2	4	2	3	11	5	3	6	5	5	3	1	1	21	46.97
-	-	1	1	8	-	2	5	3	5	4	4	4	3	9	4	1	3	1	21	47.51
1	1	2	2	11	-	4	9	5	8	15	9	7	9	14	9	4	4	2	42	47.23
-	2	1	2	2	-	4	4	9	10	3	5	2	5	3	2	1	1	1	13	40.15
2	2	1	-	1	2	2	5	8	8	3	3	4	6	1	2	2	-	2	13	39.56
2	4	2	2	3	2	6	9	17	18	6	8	6	11	4	4	3	1	3	26	39.86
4	7	5	3	12	7	8	11	13	15	13	14	11	8	10	12	4	2	1	37	41.87
2	4	4	2	11	5	9	12	17	13	9	12	9	9	12	9	9	6	4	49	44.98
6	11	9	5	23	12	17	23	30	28	22	26	20	17	22	21	13	8	5	86	43.42
1	-	-	1	1	3	1	5	-	3	3	3	6	-	5	3	2	-	1	11	49.33
-	-	-	-	3	4	2	2	2	2	4	7	-	4	1	4	5	1	1	16	51.54
1	-	-	1	4	7	3	7	2	5	7	10	6	4	6	7	7	1	2	27	50.49
-	-	-	-	-	3	1	-	-	1	-	4	-	-	2	-	2	1	-	5	55.29
-	-	-	-	-	-	-	-	-	-	3	-	-	-	2	-	2	-	1	5	69.88
-	-	-	-	-	3	1	-	-	1	3	4	-	-	4	-	4	1	1	10	60.59
2	-	-	1	-	1	7	-	5	3	1	5	5	6	3	1	1	2	-	13	47.49
1	-	-	-	-	4	5	5	4	2	-	6	5	4	1	4	2	3	1	15	48.65
3	-	-	1	-	5	12	5	9	5	1	11	10	10	4	5	3	5	1	28	48.10
-	-	1	-	-	1	-	2	4	1	1	2	1	5	3	2	2	-	-	12	52.39
-	-	1	-	1	1	-	1	2	-	3	1	2	3	6	3	2	-	-	14	54.31
-	-	2	-	1	2	-	3	6	1	4	3	3	8	9	5	4	-	-	26	53.37
1	1	-	1	-	4	-	-	2	1	5	4	-	1	1	-	2	1	-	5	48.92
-	-	-	-	1	-	-	-	2	2	4	-	-	1	-	2	4	-	-	7	54.83
1	1	-	1	1	4	-	-	4	3	9	4	-	2	1	2	6	1	-	12	51.45
-	1	-	-	5	1	2	1	-	2	6	6	2	1	9	3	4	-	-	17	53.67
-	-	-	-	1	2	-	1	3	5	3	1	2	4	7	3	4	-	1	19	56.70
-	1	-	-	6	3	2	2	3	7	9	7	4	5	16	6	8	-	1	36	55.09
-	-	1	-	2	2	4	1	2	1	3	8	2	4	6	7	6	1	1	25	56.56
1	-	-	-	2	4	4	1	2	1	2	6	3	3	11	9	4	3	1	31	57.92
1	-	1	-	4	6	8	2	4	2	5	14	5	7	17	16	10	4	2	56	57.27
16	18	20	20	53	23	48	43	103	97	59	66	20	30	20	25	12	11	5	103	37.44
23	20	18	16	58	36	47	55	117	66	44	55	30	25	35	34	22	7	9	132	38.90
39	38	38	36	111	59	95	98	220	163	103	121	50	55	55	59	34	18	14	235	38.17

E－6　町別年齢別人口(続き)

コード 町名	区分	総数	0	1	2	3	4	5	6	7	8	9	10	11	12	13	14	15
768	男	125	－	3	1	2	－	3	－	－	2	1	1	2	2	2	1	2
羽布町	女	116	－	1	－	－	－	1	1	2	2	－	1	1	1	1	3	－
	計	241	－	4	1	2	－	4	1	2	4	1	2	3	3	3	4	2
769	男	70	－	－	－	1	－	－	－	1	－	1	1	2	2	1	1	1
東大林町	女	72	1	－	－	－	－	－	1	－	－	1	－	－	－	1	－	－
	計	142	1	－	－	1	－	－	1	1	－	2	1	2	2	2	1	1
770	男	53	－	－	－	1	－	－	－	－	－	－	1	－	1	2	2	－
平瀬町	女	65	－	1	－	－	1	－	－	2	－	2	－	2	3	1	1	2
	計	118	－	1	－	1	1	－	－	2	－	2	1	2	4	3	3	2
771	男	76	－	－	－	1	－	－	－	－	1	－	2	－	－	1	－	1
和合町	女	70	－	－	2	1	－	－	－	－	－	－	1	－	1	－	－	－
	計	146	－	－	2	2	－	－	－	－	1	－	3	－	1	1	－	1
旭地区																		
650	男	93	－	－	－	－	－	－	－	－	2	－	1	1	3	－	1	－
浅谷町	女	104	－	－	－	－	－	－	1	－	－	1	2	－	1	－	－	1
	計	197	－	－	－	－	－	－	1	－	2	1	3	1	4	－	1	1
651	男	19	－	－	－	－	－	－	－	－	－	－	－	－	－	－	－	－
旭八幡町	女	25	－	－	－	－	1	－	－	－	－	－	－	－	－	－	－	－
	計	44	－	－	－	－	1	－	－	－	－	－	－	－	－	－	－	－
652	男	29	－	－	－	－	1	－	－	－	－	1	1	－	－	－	－	－
明賀町	女	29	－	－	－	－	－	－	－	－	1	－	－	－	－	1	－	1
	計	58	－	－	－	－	1	－	－	－	1	1	1	－	－	1	－	1
653	男	69	－	－	1	2	－	－	－	1	1	－	1	－	－	－	－	1
有間町	女	72	－	－	1	1	2	1	1	－	－	－	－	－	－	－	－	－
	計	141	－	－	2	3	2	1	1	1	1	－	1	－	－	－	－	1
654	男	41	－	－	－	－	－	－	－	－	－	－	－	－	－	－	－	－
伊熊町	女	45	－	－	－	－	－	－	－	－	－	－	－	－	1	－	－	－
	計	86	－	－	－	－	－	－	－	－	－	－	－	－	1	－	－	－
655	男	43	1	－	－	－	－	－	－	1	－	1	－	－	－	－	－	－
池島町	女	36	－	－	－	－	2	1	－	－	－	－	－	1	－	－	－	－
	計	79	1	－	－	－	2	1	－	1	－	1	－	1	－	－	－	－
656	男	13	－	－	－	－	－	－	－	－	1	－	－	－	1	－	－	－
一色町	女	12	－	－	－	－	－	－	－	－	－	－	－	1	－	－	－	－
	計	25	－	－	－	－	－	－	－	－	1	－	－	1	1	－	－	－
657	男	16	－	－	－	－	－	－	－	－	－	－	－	1	－	－	－	－
市平町	女	12	－	－	－	－	－	－	－	－	－	－	－	－	1	1	1	－
	計	28	－	－	－	－	－	－	－	－	－	－	－	1	1	1	1	－
658	男	5	－	－	－	－	－	－	－	－	－	－	－	－	－	－	－	－
牛地町	女	2	－	－	－	－	－	－	－	－	－	－	－	－	－	－	－	－
	計	7	－	－	－	－	－	－	－	－	－	－	－	－	－	－	－	－
659	男	72	－	－	1	1	1	1	－	－	－	－	1	－	－	－	－	1
太田町	女	72	－	－	－	1	－	－	－	－	1	－	－	1	－	1	－	－
	計	144	－	－	1	2	1	1	－	－	1	－	1	1	－	1	－	1
660	男	79	－	－	－	－	－	－	－	－	－	－	－	－	－	4	－	2
大坪町	女	92	－	2	－	2	1	－	1	1	－	－	－	1	－	2	－	2
	計	171	－	2	－	2	1	－	1	1	－	－	－	1	－	6	－	4
661	男	59	1	－	1	－	1	1	－	－	－	1	－	2	－	1	－	－
押井町	女	50	1	－	2	－	－	－	－	－	－	1	1	－	－	2	－	－
	計	109	2	－	3	－	1	1	－	－	－	2	1	2	－	3	－	－
662	男	1	－	－	－	－	－	－	－	－	－	－	－	－	－	－	－	－
小滝野町	女	2	－	－	－	－	－	－	－	－	－	－	－	－	－	－	－	－
	計	3	－	－	－	－	－	－	－	－	－	－	－	－	－	－	－	－

注：「年齢計算」は平成１９年４月１日現在

平成18年10月1日現在

16	17	18	19	20～24	25～29	30～34	35～39	40～44	45～49	50～54	55～59	60～64	65～69	70～74	75～79	80～84	85～89	90以上	65以上	平均年齢
2	2	2	2	7	5	5	5	7	6	15	9	9	6	7	9	3	-	2	27	43.30
3	-	-	3	10	3	5	3	7	12	8	6	6	10	4	10	6	5	1	36	47.89
5	2	2	5	17	8	10	8	14	18	23	15	15	16	11	19	9	5	3	63	45.51
2	1	-	-	2	6	2	-	5	4	5	10	1	3	6	5	4	2	1	21	47.86
-	1	-	2	4	6	1	3	3	2	5	5	1	7	6	14	4	4	-	35	55.08
2	2	-	2	6	12	3	3	8	6	10	15	2	10	12	19	8	6	1	56	51.52
1	-	2	2	5	3	2	4	3	5	5	3	1	3	-	5	2	-	-	10	40.91
-	2	1	1	5	2	2	6	4	5	6	2	2	1	2	7	-	1	1	12	39.37
1	2	3	3	10	5	4	10	7	10	11	5	3	4	2	12	2	1	1	22	40.06
2	-	-	4	7	7	4	4	3	1	9	4	-	5	5	2	9	4	-	25	47.45
-	-	1	-	6	2	3	2	3	1	9	5	4	4	6	11	5	3	-	29	54.11
2	-	1	4	13	9	7	6	6	2	18	9	4	9	11	13	14	7	-	54	50.64
3	-	2	2	9	4	5	3	1	5	7	9	5	5	8	3	7	5	2	30	49.19
2	-	1	2	5	3	6	3	6	7	5	9	6	9	8	11	11	3	1	43	54.54
5	-	3	4	14	7	11	6	7	12	12	18	11	14	16	14	18	8	3	73	52.02
-	-	-	-	-	1	1	-	-	-	2	2	1	1	1	4	4	2	-	12	67.47
-	-	-	-	2	2	1	-	-	-	3	3	-	1	2	3	6	-	1	13	59.44
-	-	-	-	2	3	2	-	-	-	5	5	1	2	3	7	10	2	1	25	62.91
-	1	-	-	-	1	-	3	2	1	2	3	3	3	-	1	4	1	1	10	53.69
-	-	2	-	1	-	-	2	2	3	-	3	1	4	2	2	3	-	1	12	53.66
-	1	2	-	1	1	-	5	4	4	2	6	4	7	2	3	7	1	2	22	53.67
-	1	-	2	7	3	3	4	1	1	6	8	5	6	7	2	1	2	3	21	48.77
1	-	-	-	2	3	6	5	1	4	4	6	5	5	5	6	7	2	4	29	54.43
1	1	-	2	9	6	9	9	2	5	10	14	10	11	12	8	8	4	7	50	51.66
1	-	-	-	1	2	4	-	-	-	2	6	5	4	1	5	7	2	1	20	62.10
-	-	1	-	3	2	1	-	-	3	1	5	6	2	2	7	7	3	1	22	61.78
1	-	1	-	4	4	5	-	-	3	3	11	11	6	3	12	14	5	2	42	61.93
1	2	1	1	1	2	1	3	2	5	2	7	1	3	2	2	3	-	1	11	47.30
-	-	-	1	2	1	2	-	4	1	2	3	2	6	3	1	3	-	1	14	51.17
1	2	1	2	3	3	3	3	6	6	4	10	3	9	5	3	6	-	2	25	49.06
1	-	-	-	-	1	1	-	-	1	2	1	-	2	1	-	-	-	1	4	46.08
-	-	-	-	-	2	-	1	-	1	2	-	2	1	1	-	1	-	-	3	50.17
1	-	-	-	-	3	1	1	-	2	4	1	2	3	2	-	1	-	1	7	48.04
-	-	-	-	-	-	2	-	2	1	-	3	1	1	1	3	-	1	-	6	55.88
-	-	-	-	-	-	-	-	2	-	1	1	1	1	1	2	-	-	-	4	49.00
-	-	-	-	-	-	2	-	4	1	1	4	2	2	2	5	-	1	-	10	52.93
-	-	-	-	1	1	-	-	-	1	-	1	-	-	-	-	1	-	-	1	47.20
-	-	-	-	-	1	-	-	-	-	1	-	-	-	-	-	-	-	-	-	40.00
-	-	-	-	1	2	-	-	-	1	1	1	-	-	-	-	1	-	-	1	45.14
1	-	2	1	1	3	3	5	3	2	2	7	9	4	8	6	6	3	-	27	53.28
-	1	-	-	2	2	3	5	1	4	1	11	6	6	4	7	11	3	1	32	58.44
1	1	2	1	3	5	6	10	4	6	3	18	15	10	12	13	17	6	1	59	55.86
3	2	4	1	3	4	4	3	6	5	7	6	5	3	5	7	4	1	-	20	46.75
1	1	1	-	5	4	1	4	8	6	7	8	1	3	12	8	5	-	5	33	50.09
4	3	5	1	8	8	5	7	14	11	14	14	6	6	17	15	9	1	5	53	48.54
1	1	1	1	2	1	3	2	2	3	6	7	1	4	-	8	6	2	-	20	49.61
-	-	1	-	1	2	2	2	1	2	4	4	3	1	3	6	8	2	1	21	54.20
1	1	2	1	3	3	5	4	3	5	10	11	4	5	3	14	14	4	1	41	51.72
-	-	-	-	-	-	-	-	-	-	-	-	-	-	1	-	-	-	-	1	74.00
-	-	-	-	-	-	-	-	-	-	-	-	-	1	-	-	-	-	1	2	80.50
-	-	-	-	-	-	-	-	-	-	-	-	-	1	1	-	-	-	1	3	78.33

E－6　町別年齢別人口(続き)

コード 町名	区分	総数	0	1	2	3	4	5	6	7	8	9	10	11	12	13	14	15
663	男	176	2	1	－	1	2	－	1	2	2	1	1	3	3	2	4	－
小渡町	女	176	－	－	－	－	－	2	1	2	1	2	1	2	2	2	3	1
	計	352	2	1	－	1	2	2	2	4	3	3	2	5	5	4	7	1
664	男	12	－	－	－	－	－	－	－	－	－	－	－	－	－	－	－	－
伯母沢町	女	18	－	－	－	－	－	－	－	－	－	－	－	－	－	－	－	－
	計	30	－	－	－	－	－	－	－	－	－	－	－	－	－	－	－	－
665	男	73	－	－	－	－	－	－	－	1	－	1	5	1	2	2	－	1
加塩町	女	67	－	－	－	－	－	1	－	2	2	－	－	－	1	－	－	1
	計	140	－	－	－	－	－	1	－	3	2	1	5	1	3	2	－	2
666	男	57	－	－	－	－	－	－	－	－	1	1	－	－	－	2	1	1
上切町	女	71	－	－	－	－	－	－	－	1	－	－	1	1	1	－	－	1
	計	128	－	－	－	－	－	－	－	1	1	1	1	1	1	2	1	2
667	男	25	－	－	－	－	－	－	－	－	－	－	－	－	－	－	－	－
上中町	女	23	－	－	－	－	－	－	－	－	－	－	－	－	－	－	－	－
	計	48	－	－	－	－	－	－	－	－	－	－	－	－	－	－	－	－
668	男	39	－	－	－	－	－	－	－	－	1	－	－	－	1	－	1	－
日下部町	女	54	－	－	－	－	－	－	－	－	－	－	－	－	－	1	－	1
	計	93	－	－	－	－	－	－	－	－	1	－	－	－	1	1	1	1
669	男	11	－	－	－	1	－	1	－	－	－	－	－	－	－	－	－	－
小田町	女	13	－	－	－	－	－	－	－	1	－	－	－	－	－	－	－	－
	計	24	－	－	－	1	－	1	－	1	－	－	－	－	－	－	－	－
670	男	33	－	－	1	－	－	－	－	－	－	1	－	1	－	－	－	－
小畑町	女	29	－	－	－	－	－	－	－	－	1	－	2	－	－	－	－	－
	計	62	－	－	1	－	－	－	－	－	1	1	2	1	－	－	－	－
671	男	106	－	－	－	－	－	1	2	－	－	－	－	1	3	1	1	2
榊野町	女	106	－	1	1	4	－	1	－	1	1	－	1	－	1	－	1	－
	計	212	－	1	1	4	－	2	2	1	1	－	1	1	4	1	2	2
672	男	54	－	2	1	－	1	1	－	1	1	2	－	1	－	－	1	－
笹戸町	女	71	－	－	－	1	2	1	1	－	－	1	1	1	2	－	－	－
	計	125	－	2	1	1	3	2	1	1	1	3	1	2	2	－	1	－
673	男	－	－	－	－	－	－	－	－	－	－	－	－	－	－	－	－	－
三分山町	女	－	－	－	－	－	－	－	－	－	－	－	－	－	－	－	－	－
	計	－	－	－	－	－	－	－	－	－	－	－	－	－	－	－	－	－
674	男	22	－	－	－	－	－	－	－	1	－	－	－	1	－	－	1	1
閑羅瀬町	女	15	－	－	－	－	－	－	－	－	－	－	－	－	－	－	－	1
	計	37	－	－	－	－	－	－	－	1	－	－	－	1	－	－	1	2
675	男	41	－	－	－	－	－	－	－	－	－	－	－	2	1	1	－	－
島崎町	女	41	－	－	－	－	－	－	－	－	－	－	－	－	－	1	－	3
	計	82	－	－	－	－	－	－	－	－	－	－	－	2	1	2	－	3
676	男	51	－	－	－	－	1	1	1	2	－	1	1	1	－	－	－	－
下切町	女	52	－	－	－	1	－	－	1	1	－	－	－	－	－	1	－	－
	計	103	－	－	－	1	1	1	2	3	－	1	1	1	－	1	－	－
677	男	33	－	－	－	－	－	1	－	1	－	－	－	－	－	－	1	－
下中町	女	24	－	－	－	－	－	－	－	－	－	－	－	－	－	－	－	－
	計	57	－	－	－	－	－	1	－	1	－	－	－	－	－	－	1	－
678	男	130	1	－	2	2	－	1	－	1	2	2	2	4	－	2	1	2
杉本町	女	162	1	1	1	－	1	－	2	3	1	1	－	4	1	2	2	4
	計	292	2	1	3	2	1	1	2	4	3	3	2	8	1	4	3	6
679	男	46	－	1	－	－	－	－	－	1	－	－	－	－	1	1	－	1
須渕町	女	42	－	－	－	－	－	－	－	－	－	－	－	－	1	－	1	－
	計	88	－	1	－	－	－	－	－	1	－	－	－	－	2	1	1	1
680	男	40	－	－	－	－	－	－	－	1	－	－	－	1	－	－	－	－
惣田町	女	38	－	－	－	－	－	1	－	－	－	－	－	－	－	－	－	1
	計	78	－	－	－	－	－	1	－	1	－	－	－	1	－	－	－	1

注：「年齢計算」は平成１９年４月１日現在

平成18年10月1日現在

16	17	18	19	20～24	25～29	30～34	35～39	40～44	45～49	50～54	55～59	60～64	65～69	70～74	75～79	80～84	85～89	90以上	65以上	平均年齢
1	2	-	4	5	8	7	9	7	11	12	12	11	18	22	10	6	3	3	62	48.94
3	2	2	1	4	4	9	6	13	6	8	9	13	16	19	11	14	11	6	77	54.39
4	4	2	5	9	12	16	15	20	17	20	21	24	34	41	21	20	14	9	139	51.66
-	-	-	-	2	1	-	-	-	1	-	3	1	-	2	1	1	-	-	4	55.00
-	-	-	1	1	1	1	-	-	1	-	2	1	3	1	2	1	2	1	10	60.72
-	-	-	1	3	2	1	-	-	2	-	5	2	3	3	3	2	2	1	14	58.43
1	-	-	-	4	2	6	5	4	2	3	4	6	7	4	4	4	3	1	23	46.99
1	-	-	-	3	-	3	4	6	1	2	5	11	3	-	7	6	4	4	24	55.58
2	-	-	-	7	2	9	9	10	3	5	9	17	10	4	11	10	7	5	47	51.10
-	-	-	1	1	4	2	-	1	6	3	7	5	2	4	10	1	3	1	21	54.44
1	3	3	2	4	2	1	2	3	5	4	4	2	3	9	5	4	7	2	30	52.73
1	3	3	3	5	6	3	2	4	11	7	11	7	5	13	15	5	10	3	51	53.49
1	-	1	-	2	-	1	-	-	3	2	2	1	1	5	1	5	-	-	12	57.88
-	-	-	-	1	-	-	-	1	1	-	4	-	4	-	6	5	1	-	16	68.30
1	-	1	-	3	-	1	-	1	4	2	6	1	5	5	7	10	1	-	28	62.88
-	-	-	-	2	-	3	-	3	1	5	6	-	4	1	7	2	2	-	16	55.77
-	1	1	1	4	6	-	1	-	3	3	3	1	6	7	8	2	2	3	28	56.67
-	1	1	1	6	6	3	1	3	4	8	9	1	10	8	15	4	4	3	44	56.29
-	-	-	-	-	-	2	-	-	-	-	3	1	1	1	-	1	-	-	3	47.91
-	-	-	-	1	-	-	1	-	-	2	1	-	-	1	2	2	1	1	7	61.38
-	-	-	-	1	-	2	1	-	-	2	4	1	1	2	2	3	1	1	10	55.21
-	-	-	1	2	3	-	2	1	3	2	4	2	2	1	3	2	1	1	10	49.85
-	-	-	-	1	2	1	1	-	1	2	2	2	2	4	4	2	1	1	14	56.76
-	-	-	1	3	5	1	3	1	4	4	6	4	4	5	7	4	2	2	24	53.08
3	1	1	1	8	6	3	5	5	6	14	5	6	5	7	7	10	1	1	31	48.09
1	-	-	2	5	2	5	5	3	11	6	6	8	4	9	12	7	6	2	40	52.11
4	1	1	3	13	8	8	10	8	17	20	11	14	9	16	19	17	7	3	71	50.10
-	-	1	-	-	-	7	6	6	4	1	4	3	4	4	2	-	-	1	11	41.39
-	-	-	-	2	3	11	5	4	1	3	6	4	1	9	2	3	3	4	22	48.42
-	-	1	-	2	3	18	11	10	5	4	10	7	5	13	4	3	3	5	33	45.38
-	-	-	-	-	-	-	-	-	-	-	-	-	-	-	-	-	-	-	-	-
-	-	-	-	-	-	-	-	-	-	-	-	-	-	-	-	-	-	-	-	-
-	-	-	-	-	-	-	-	-	-	-	-	-	-	-	-	-	-	-	-	-
-	-	2	1	1	-	-	-	-	2	4	-	-	-	3	4	1	-	-	8	46.95
-	-	-	-	1	-	-	-	1	3	1	-	1	2	3	-	1	-	1	7	57.27
-	-	2	1	2	-	-	-	1	5	5	-	1	2	6	4	2	-	1	15	51.14
-	-	1	-	3	-	1	1	1	2	4	4	4	6	3	2	2	2	1	16	54.46
1	-	1	-	2	1	2	-	-	4	2	5	5	3	2	5	2	2	-	14	53.15
1	-	2	-	5	1	3	1	1	6	6	9	9	9	5	7	4	4	1	30	53.80
-	-	-	-	2	1	4	4	1	4	2	6	6	2	4	3	3	1	-	13	47.96
-	-	-	-	2	5	3	4	-	-	6	8	3	3	4	4	3	1	2	17	52.50
-	-	-	-	4	6	7	8	1	4	8	14	9	5	8	7	6	2	2	30	50.25
-	-	1	1	-	-	3	-	3	1	1	2	3	4	5	2	3	1	-	15	54.76
-	1	-	1	-	-	-	-	3	-	2	2	1	1	8	-	2	2	1	14	63.17
-	1	1	2	-	-	3	-	6	1	3	4	4	5	13	2	5	3	1	29	58.30
2	1	2	-	3	10	4	7	6	11	11	13	5	7	7	11	5	2	1	33	45.31
-	1	1	2	17	11	11	10	7	6	7	12	5	7	15	13	8	4	1	48	45.08
2	2	3	2	20	21	15	17	13	17	18	25	10	14	22	24	13	6	2	81	45.18
1	-	1	-	2	2	2	-	4	4	1	5	4	3	5	2	1	3	1	15	50.67
-	-	1	1	-	4	1	2	3	-	1	7	1	7	2	1	5	4	-	19	56.21
1	-	2	1	2	6	3	2	7	4	2	12	5	10	7	3	6	7	1	34	53.32
-	-	1	1	3	1	2	3	1	3	2	4	3	4	2	4	2	2	-	14	52.10
3	-	-	-	2	1	-	-	1	3	1	3	4	2	3	4	3	3	3	18	58.39
3	-	1	1	5	2	2	3	2	6	3	7	7	6	5	8	5	5	3	32	55.17

E－6　町別年齢別人口(続き)

コード 町名	区分	総数	0	1	2	3	4	5	6	7	8	9	10	11	12	13	14	15
681	男	37	－	－	－	－	－	－	－	－	－	－	－	－	－	－	－	－
田津原町	女	45	－	－	－	－	－	－	－	－	1	－	－	－	－	－	－	－
	計	82	－	－	－	－	－	－	－	－	1	－	－	－	－	－	－	－
682	男	9	－	－	－	－	－	－	－	－	－	－	－	－	－	－	－	－
坪崎町	女	7	－	－	－	－	－	－	－	－	－	－	－	－	－	－	－	－
	計	16	－	－	－	－	－	－	－	－	－	－	－	－	－	－	－	－
683	男	26	－	－	－	－	－	－	－	－	－	－	－	－	－	－	－	－
時瀬町	女	31	－	－	－	－	－	－	－	－	－	－	－	－	－	－	－	－
	計	57	－	－	－	－	－	－	－	－	－	－	－	－	－	－	－	－
684	男	38	－	－	－	－	－	－	－	－	－	－	－	1	－	2	－	1
東萩平町	女	52	－	－	－	－	－	－	－	－	－	－	－	－	－	1	1	1
	計	90	－	－	－	－	－	－	－	－	－	－	－	1	－	3	1	2
685	男	42	1	1	－	1	1	－	－	－	2	－	－	－	－	1	1	－
槙本町	女	44	－	1	1	－	－	－	－	1	－	1	－	－	－	－	－	－
	計	86	1	2	1	1	1	－	－	1	2	1	－	－	－	1	1	－
686	男	17	－	－	－	－	－	－	－	－	－	－	－	－	－	－	－	－
万町町	女	25	－	－	－	－	－	－	－	－	－	－	－	－	－	－	－	－
	計	42	－	－	－	－	－	－	－	－	－	－	－	－	－	－	－	－
687	男	7	－	－	－	－	－	－	－	－	－	－	－	1	－	－	－	－
万根町	女	13	－	－	－	－	－	－	－	－	1	－	1	－	－	－	－	－
	計	20	－	－	－	－	－	－	－	－	1	－	1	1	－	－	－	－
688	男	18	－	－	－	－	－	－	－	－	－	－	－	－	－	－	－	－
余平町	女	19	－	－	－	－	－	－	－	－	－	－	－	－	－	－	－	－
	計	37	－	－	－	－	－	－	－	－	－	－	－	－	－	－	－	－
稲武地区																		
250	男	188	－	－	－	4	－	1	2	－	－	1	1	2	3	2	1	9
稲武町	女	205	－	1	1	－	1	－	－	1	2	－	2	1	2	6	2	－
	計	393	－	1	1	4	1	1	2	1	2	1	3	3	5	8	3	9
251	男	118	－	1	－	－	－	1	－	－	－	1	1	1	1	1	1	－
大野瀬町	女	118	－	1	－	1	－	1	－	1	－	－	－	－	1	1	1	－
	計	236	－	2	－	1	－	2	－	1	－	1	1	1	2	2	2	－
252	男	74	－	－	1	－	1	－	－	－	－	1	－	1	－	2	2	－
押山町	女	71	－	－	－	－	－	－	－	－	－	－	1	－	－	－	1	1
	計	145	－	－	1	－	1	－	－	－	－	1	1	1	－	2	3	1
253	男	155	－	1	－	1	2	2	2	2	1	－	－	－	2	1	2	2
小田木町	女	181	1	1	1	1	1	－	2	1	1	2	1	1	－	1	6	2
	計	336	1	2	1	2	3	2	4	3	2	2	1	1	2	2	8	4
254	男	63	－	－	－	－	1	－	－	1	－	1	－	－	－	－	1	－
川手町	女	68	－	－	－	－	－	－	1	－	1	－	－	1	－	2	－	1
	計	131	－	－	－	－	1	－	1	1	1	1	－	1	－	2	1	1
255	男	162	－	1	3	2	－	2	2	1	1	1	1	－	5	－	－	3
黒田町	女	166	－	1	1	－	2	1	1	1	－	2	－	－	3	3	1	1
	計	328	－	2	4	2	2	3	3	2	1	3	1	－	8	3	1	4
256	男	154	1	－	3	1	1	5	4	3	2	1	1	1	1	1	1	3
桑原町	女	170	－	2	2	2	1	3	2	1	3	1	3	1	2	1	1	1
	計	324	1	2	5	3	2	8	6	4	5	2	4	2	3	2	2	4
257	男	140	－	1	－	－	－	2	－	－	－	1	－	－	－	1	1	1
御所貝津町	女	147	－	2	1	－	－	1	2	－	1	－	1	1	－	1	1	1
	計	287	－	3	1	－	－	3	2	－	1	1	1	1	－	2	2	2
258	男	16	－	－	－	－	－	－	－	－	1	－	1	－	1	－	－	－
富永町	女	14	－	－	－	－	－	－	－	－	－	－	－	－	－	－	－	－
	計	30	－	－	－	－	－	－	－	－	1	－	1	－	1	－	－	－

注：「年齢計算」は平成１９年４月１日現在

平成18年10月1日現在

16	17	18	19	20～24	25～29	30～34	35～39	40～44	45～49	50～54	55～59	60～64	65～69	70～74	75～79	80～84	85～89	90以上	65以上	平均年齢
–	–	–	–	1	7	–	1	2	1	5	3	4	3	2	3	4	1	–	13	55.32
–	–	2	–	1	1	2	–	–	2	5	3	4	4	6	4	5	4	1	24	62.04
–	–	2	–	2	8	2	1	2	3	10	6	8	7	8	7	9	5	1	37	59.01
–	–	–	–	1	–	–	1	–	1	–	1	–	1	2	1	–	1	–	5	59.00
–	–	–	–	–	1	–	–	–	–	1	1	–	–	3	1	–	–	–	4	61.86
–	–	–	–	1	1	–	1	–	1	1	2	–	1	5	2	–	1	–	9	60.25
1	–	–	–	1	1	1	1	–	2	1	5	1	2	–	4	3	1	2	12	60.96
–	–	1	1	2	2	–	–	1	1	1	6	1	2	2	4	5	1	1	15	60.03
1	–	1	1	3	3	1	1	1	3	2	11	2	4	2	8	8	2	3	27	60.46
–	–	1	1	2	2	–	–	–	3	4	5	2	3	1	4	4	2	–	14	53.16
2	–	–	–	4	1	1	–	3	1	7	1	3	2	7	4	6	5	2	26	58.94
2	–	1	1	6	3	1	–	3	4	11	6	5	5	8	8	10	7	2	40	56.50
1	1	–	1	3	2	2	2	1	1	2	6	–	2	2	5	2	1	–	12	43.19
–	–	1	–	3	3	3	–	1	2	3	4	2	2	6	4	4	1	1	18	52.34
1	1	1	1	6	5	5	2	2	3	5	10	2	4	8	9	6	2	1	30	47.87
–	–	–	–	–	1	1	–	–	–	–	1	1	3	3	3	3	–	1	13	68.35
–	–	–	–	2	–	1	1	–	1	–	–	4	2	4	4	2	1	3	16	66.72
–	–	–	–	2	1	2	1	–	1	–	1	5	5	7	7	5	1	4	29	67.38
–	–	–	–	–	–	–	–	–	–	1	1	1	–	–	1	1	1	–	3	61.00
–	–	–	–	–	–	1	–	–	–	–	2	–	–	–	4	2	–	2	8	62.92
–	–	–	–	–	–	1	–	–	–	1	3	1	–	–	5	3	1	2	11	62.25
–	–	1	1	–	–	–	–	–	2	1	4	–	–	2	3	2	2	–	9	62.28
–	–	–	–	1	2	–	–	–	2	2	2	–	3	1	1	5	–	–	10	60.63
–	–	1	1	1	2	–	–	–	4	3	6	–	3	3	4	7	2	–	19	61.43
3	1	1	–	8	6	5	9	13	11	13	19	8	18	12	19	9	6	1	65	49.93
3	3	5	5	14	10	7	7	10	10	9	14	17	13	18	20	11	4	6	72	49.95
6	4	6	5	22	16	12	16	23	21	22	33	25	31	30	39	20	10	7	137	49.94
2	–	2	1	3	2	6	1	7	5	11	13	8	11	11	12	10	3	2	49	55.63
2	–	1	–	5	5	3	2	3	4	9	10	12	18	13	9	8	4	3	55	57.26
4	–	3	1	8	7	9	3	10	9	20	23	20	29	24	21	18	7	5	104	56.44
1	2	–	1	6	1	1	1	2	5	10	3	7	–	5	10	10	1	–	26	52.08
1	–	–	2	5	–	2	2	3	5	6	6	2	2	5	11	11	4	1	34	58.59
2	2	–	3	11	1	3	3	5	10	16	9	9	2	10	21	21	5	1	60	55.27
–	3	2	2	7	7	5	5	7	10	14	20	4	10	9	10	13	6	3	51	50.32
2	1	6	3	10	5	8	5	8	10	16	13	8	10	13	16	10	7	8	64	50.07
2	4	8	5	17	12	13	10	15	20	30	33	12	20	22	26	23	13	11	115	50.18
–	–	–	–	1	1	1	1	6	3	9	4	7	7	9	4	3	3	–	26	57.37
–	–	–	–	–	–	2	1	3	4	5	4	10	6	5	9	5	2	6	33	61.62
–	–	–	–	1	1	3	2	9	7	14	8	17	13	14	13	8	5	6	59	59.57
3	1	3	1	10	10	10	7	7	9	8	17	8	11	9	11	10	3	2	46	46.02
2	1	2	1	7	7	12	9	8	10	8	13	8	11	16	16	10	6	2	61	50.76
5	2	5	2	17	17	22	16	15	19	16	30	16	22	25	27	20	9	4	107	48.42
1	1	2	–	10	1	12	3	12	13	12	11	11	9	6	7	11	3	–	36	44.18
1	1	–	–	6	16	8	8	6	12	8	13	12	6	13	16	10	8	–	53	47.95
2	2	2	–	16	17	20	11	18	25	20	24	23	15	19	23	21	11	–	89	46.16
1	–	4	–	9	10	5	8	7	10	10	16	9	9	15	12	7	1	–	44	50.84
2	1	5	1	10	3	6	5	4	9	15	11	13	9	11	16	6	7	1	50	51.35
3	1	9	1	19	13	11	13	11	19	25	27	22	18	26	28	13	8	1	94	51.10
–	–	–	–	1	–	–	–	–	–	3	2	1	–	2	2	2	–	–	6	52.00
–	–	1	–	–	–	–	–	–	3	–	1	–	1	2	3	1	–	2	9	67.00
–	–	1	–	1	–	–	–	–	3	3	3	1	1	4	5	3	–	2	15	59.00

E－6　町別年齢別人口(続き)

コード 町名	区分	総数	0	1	2	3	4	5	6	7	8	9	10	11	12	13	14	15
259	男	39	－	－	－	－	－	－	－	－	－	－	－	－	－	－	－	－
中当町	女	52	－	－	－	－	－	－	－	－	－	－	－	－	－	－	－	－
	計	91	－	－	－	－	－	－	－	－	－	－	－	－	－	－	－	－
260	男	97	－	1	－	－	－	2	2	－	－	2	1	－	1	2	2	2
夏焼町	女	129	－	1	－	2	－	1	1	－	－	2	1	2	1	－	2	2
	計	226	－	2	－	2	－	3	3	－	－	4	2	2	2	2	4	4
261	男	93	－	－	－	1	－	－	－	－	－	1	－	－	－	2	2	－
野入町	女	103	－	－	－	－	－	－	－	－	1	－	2	－	1	2	1	2
	計	196	－	－	－	1	－	－	－	－	1	1	2	－	1	4	3	2
262	男	174	－	1	1	1	1	1	1	－	1	1	2	1	2	1	5	2
武節町	女	167	1	－	1	－	－	1	－	2	2	－	1	2	1	3	－	2
	計	341	1	1	2	1	1	2	1	2	3	1	3	3	3	4	5	4

注：「年齢計算」は平成１９年４月１日現在

平成18年10月1日現在

16	17	18	19	20～24	25～29	30～34	35～39	40～44	45～49	50～54	55～59	60～64	65～69	70～74	75～79	80～84	85～89	90以上	65以上	平均年齢
1	－	－	－	4	－	1	－	－	3	4	8	1	3	3	3	5	2	1	17	60.05
3	－	2	1	3	－	1	－	2	2	5	2	5	－	7	9	5	－	5	26	60.35
4	－	2	1	7	－	2	－	2	5	9	10	6	3	10	12	10	2	6	43	60.22
－	2	3	2	5	8	7	3	－	6	11	12	4	6	5	4	3	1	－	19	42.51
1	1	－	2	21	9	5	2	6	5	10	13	8	3	5	8	7	5	3	31	45.57
1	3	3	4	26	17	12	5	6	11	21	25	12	9	10	12	10	6	3	50	44.26
4	2	2	－	3	4	4	3	3	8	7	12	3	8	9	9	2	2	2	32	51.05
2	2	－	2	2	4	－	5	5	8	8	6	5	10	16	5	4	7	3	45	54.87
6	4	2	2	5	8	4	8	8	16	15	18	8	18	25	14	6	9	5	77	53.06
3	－	1	3	9	7	7	2	6	8	21	18	9	15	11	18	11	3	1	59	50.30
－	1	3	4	9	6	5	3	6	11	16	15	8	12	18	15	10	5	4	64	52.38
3	1	4	7	18	13	12	5	12	19	37	33	17	27	29	33	21	8	5	123	51.32

E－7 町・丁字別人口・世帯数

平成18年10月1日現在

町・丁字名	総人口	男	女	世帯数
全市	414,839	216,909	197,930	155,883
挙母地区	128,506	68,479	60,027	53,862
逢妻町	719	348	371	266
逢妻町1丁目	3	2	1	2
逢妻町2丁目	29	15	14	12
逢妻町3丁目	656	317	339	243
逢妻町4丁目	24	11	13	7
逢妻町5丁目	7	3	4	2
秋葉町	2,113	1,101	1,012	731
秋葉町1丁目	38	19	19	13
秋葉町2丁目	17	13	4	15
秋葉町3丁目	12	5	7	4
秋葉町4丁目	33	17	16	11
秋葉町5丁目	122	68	54	38
秋葉町6丁目	92	43	49	38
秋葉町7丁目	914	480	434	319
秋葉町8丁目	885	456	429	293
秋葉町9丁目	－	－	－	－
秋葉町10丁目	－	－	－	－
秋葉町11丁目	－	－	－	－
秋葉町12丁目	－	－	－	－
曙町	1,215	683	532	575
曙町1丁目	105	62	43	49
曙町2丁目	318	201	117	196
曙町3丁目	168	81	87	69
曙町4丁目	367	193	174	145
曙町5丁目	257	146	111	116
朝日ケ丘	2,402	1,265	1,137	875
朝日ケ丘1丁目	541	264	277	191
朝日ケ丘2丁目	554	318	236	243
朝日ケ丘3丁目	376	207	169	128
朝日ケ丘4丁目	360	181	179	123
朝日ケ丘5丁目	354	177	177	116
朝日ケ丘6丁目	217	118	99	74
朝日町	3,603	1,822	1,781	1,356
朝日町1丁目	558	250	308	225
朝日町2丁目	513	252	261	195
朝日町3丁目	414	215	199	163
朝日町4丁目	571	310	261	237
朝日町5丁目	802	413	389	264
朝日町6丁目	370	188	182	137
朝日町7丁目	375	194	181	135
今町	2,370	1,232	1,138	967
今町1丁目	687	401	286	311
今町2丁目	457	230	227	180
今町3丁目	691	358	333	245
今町4丁目	4	2	2	1
今町5丁目	105	29	76	85
今町6丁目	155	76	79	55
今町7丁目	153	84	69	55
今町8丁目	118	52	66	35
梅坪町	3,283	1,732	1,551	1,403
梅坪町1丁目	648	338	310	253
梅坪町2丁目	638	344	294	272
梅坪町3丁目	536	275	261	202
梅坪町4丁目	－	－	－	－
梅坪町5丁目	88	47	41	67
梅坪町6丁目	508	260	248	200
梅坪町7丁目	178	90	88	63
梅坪町8丁目	171	105	66	99
梅坪町9丁目	239	139	100	125
梅坪町10丁目	277	134	143	122
上挙母	728	382	346	273
上挙母1丁目	256	129	127	82
上挙母2丁目	222	115	107	77
上挙母3丁目	131	79	52	65
上挙母4丁目	119	59	60	49
栄生町	564	293	271	187
栄生町1丁目	66	34	32	22
栄生町2丁目	52	33	19	33
栄生町3丁目	97	54	43	25
栄生町4丁目	280	140	140	84
栄生町5丁目	69	32	37	23
小川町	2,575	1,496	1,079	1,180
小川町1丁目	582	324	258	277
小川町2丁目	635	437	198	387
小川町3丁目	562	302	260	209
小川町4丁目	373	200	173	133
小川町5丁目	－	－	－	－
小川町6丁目	10	4	6	4
小川町7丁目	413	229	184	170
大池町	82	46	36	22
大池町牛毛	－	－	－	－
大池町汐取	82	46	36	22
大池町鉛ケ松	－	－	－	－
落合町	10	6	4	6
落合町	10	6	4	6
柿本町	3,360	1,815	1,545	1,344
柿本町1丁目	112	61	51	36
柿本町2丁目	890	457	433	338
柿本町3丁目	100	69	31	66
柿本町4丁目	44	24	20	12
柿本町5丁目	817	449	368	378
柿本町6丁目	766	408	358	262
柿本町7丁目	602	331	271	243
柿本町8丁目	29	16	13	9
金谷町	1,949	1,063	886	878
金谷町1丁目	205	101	104	78
金谷町2丁目	256	127	129	109
金谷町3丁目	262	135	127	88
金谷町4丁目	381	217	164	165
金谷町5丁目	377	194	183	154
金谷町6丁目	169	79	90	76
金谷町7丁目	287	203	84	205
金谷町8丁目	12	7	5	3
河合町	1,684	850	834	584
河合町1丁目	999	497	502	355
河合町2丁目	141	75	66	59
河合町3丁目	415	214	201	128
河合町4丁目	29	15	14	11
河合町5丁目	38	20	18	11
河合町6丁目	46	20	26	13
河合町7丁目	16	9	7	7
川端町	－	－	－	－
川端町	－	－	－	－
神田町	492	276	216	261
神田町1丁目	323	172	151	154
神田町2丁目	169	104	65	107
神田町3丁目	－	－	－	－
神田町4丁目	－	－	－	－

E－7 町・丁字別人口・世帯数（続き）

平成18年10月1日現在

町・丁字名	総人口	男	女	世帯数
喜多町	922	468	454	425
喜多町1丁目	139	67	72	65
喜多町2丁目	25	12	13	11
喜多町3丁目	423	214	209	167
喜多町4丁目	87	38	49	36
喜多町5丁目	88	49	39	43
喜多町6丁目	160	88	72	103
京町	3,402	1,742	1,660	1,285
京町1丁目	671	346	325	255
京町2丁目	725	381	344	322
京町3丁目	475	236	239	156
京町4丁目	757	378	379	259
京町5丁目	354	174	180	130
京町6丁目	188	99	89	81
京町7丁目	232	128	104	82
久保町	833	446	387	397
久保町1丁目	185	86	99	85
久保町2丁目	375	210	165	179
久保町3丁目	60	29	31	26
久保町4丁目	213	121	92	107
鴻ノ巣町	33	18	15	28
鴻ノ巣町1丁目	12	－	12	12
鴻ノ巣町2丁目	3	3	－	3
鴻ノ巣町3丁目	3	2	1	2
鴻ノ巣町4丁目	12	10	2	8
鴻ノ巣町5丁目	3	3	－	3
小坂町	3,908	2,017	1,891	1,506
小坂町1丁目	75	40	35	31
小坂町2丁目	131	69	62	53
小坂町3丁目	105	49	56	36
小坂町4丁目	539	280	259	190
小坂町5丁目	419	220	199	157
小坂町6丁目	380	181	199	154
小坂町7丁目	208	112	96	93
小坂町8丁目	208	106	102	64
小坂町9丁目	208	115	93	88
小坂町10丁目	332	178	154	131
小坂町11丁目	232	118	114	89
小坂町12丁目	128	64	64	56
小坂町13丁目	265	134	131	104
小坂町14丁目	159	85	74	56
小坂町15丁目	399	202	197	167
小坂町16丁目	120	64	56	37
小坂本町	2,393	1,290	1,103	1,103
小坂本町1丁目	1,021	522	499	497
小坂本町2丁目	52	29	23	12
小坂本町3丁目	518	294	224	222
小坂本町4丁目	120	69	51	56
小坂本町5丁目	251	142	109	139
小坂本町6丁目	149	94	55	71
小坂本町7丁目	117	56	61	42
小坂本町8丁目	165	84	81	64
寿町	2,921	1,555	1,366	1,154
寿町1丁目	35	18	17	9
寿町2丁目	71	42	29	32
寿町3丁目	173	100	73	89
寿町4丁目	645	336	309	242
寿町5丁目	402	203	199	141
寿町6丁目	320	163	157	113
寿町7丁目	486	260	226	199
寿町8丁目	789	433	356	329
挙母町	506	256	250	213
挙母町1丁目	140	76	64	60
挙母町2丁目	38	20	18	14
挙母町3丁目	142	70	72	59
挙母町4丁目	112	50	62	47
挙母町5丁目	74	40	34	33
衣ケ原	49	34	15	30
衣ケ原1丁目	－	－	－	－
衣ケ原2丁目	－	－	－	－
衣ケ原3丁目	49	34	15	30
衣ケ原4丁目	－	－	－	－
衣ケ原5丁目	－	－	－	－
衣ケ原6丁目	－	－	－	－
栄町	2,147	1,108	1,039	912
栄町1丁目	227	105	122	84
栄町2丁目	301	151	150	104
栄町3丁目	338	172	166	146
栄町4丁目	279	137	142	105
栄町5丁目	551	295	256	245
栄町6丁目	233	142	91	118
栄町7丁目	218	106	112	110
桜町	389	199	190	134
桜町1丁目	189	94	95	68
桜町2丁目	200	105	95	66
三軒町	2,315	1,214	1,101	867
三軒町1丁目	295	153	142	118
三軒町2丁目	453	249	204	152
三軒町3丁目	189	103	86	82
三軒町4丁目	－	－	－	－
三軒町5丁目	628	328	300	216
三軒町6丁目	327	171	156	132
三軒町7丁目	322	159	163	122
三軒町8丁目	101	51	50	45
汐見町	586	299	287	195
汐見町1丁目	7	4	3	1
汐見町2丁目	312	166	146	104
汐見町3丁目	194	92	102	63
汐見町4丁目	66	35	31	25
汐見町5丁目	7	2	5	2
汐見町6丁目	－	－	－	－
清水町	1,169	609	560	428
清水町1丁目	183	102	81	93
清水町2丁目	－	－	－	－
清水町3丁目	－	－	－	－
清水町4丁目	－	－	－	－
清水町5丁目	524	273	251	191
清水町6丁目	269	132	137	80
清水町7丁目	193	102	91	64
下市場町	1,783	973	810	737
下市場町1丁目	45	26	19	10
下市場町2丁目	17	9	8	4
下市場町3丁目	168	100	68	85
下市場町4丁目	299	151	148	95
下市場町5丁目	163	84	79	65
下市場町6丁目	168	92	76	72
下市場町7丁目	333	203	130	176
下市場町8丁目	590	308	282	230
下林町	1,603	850	753	617
下林町1丁目	185	97	88	70
下林町2丁目	209	114	95	85
下林町3丁目	577	298	279	206
下林町4丁目	179	83	96	60
下林町5丁目	111	60	51	43
下林町6丁目	166	96	70	74

E－7 町・丁字別人口・世帯数（続き）

平成18年10月1日現在

町・丁字名	総人口	男	女	世帯数
下林町7丁目	176	102	74	79
樹木町	529	243	286	183
樹木町1丁目	99	47	52	30
樹木町2丁目	100	46	54	29
樹木町3丁目	100	47	53	40
樹木町4丁目	84	37	47	33
樹木町5丁目	146	66	80	51
昭和町	777	375	402	353
昭和町1丁目	217	114	103	98
昭和町2丁目	199	87	112	74
昭和町3丁目	162	76	86	75
昭和町4丁目	199	98	101	106
白浜町	－	－	－	－
白浜町	－	－	－	－
新生町	759	441	318	339
新生町1丁目	440	230	210	169
新生町2丁目	186	94	92	64
新生町3丁目	43	28	15	19
新生町4丁目	86	86	－	86
新生町5丁目	4	3	1	1
新生町6丁目	－	－	－	－
陣中町	1,553	927	626	840
陣中町1丁目	1,075	662	413	590
陣中町2丁目	478	265	213	250
陣中町3丁目	－	－	－	－
陣中町4丁目	－	－	－	－
陣中町5丁目	－	－	－	－
新町	1,408	704	704	502
新町1丁目	282	143	139	108
新町2丁目	243	113	130	81
新町3丁目	646	324	322	226
新町4丁目	237	124	113	87
神明町	341	172	169	152
神明町1丁目	57	27	30	26
神明町2丁目	94	49	45	54
神明町3丁目	190	96	94	72
水源町	3,179	1,593	1,586	1,144
水源町1丁目	322	175	147	129
水源町2丁目	942	469	473	358
水源町3丁目	905	436	469	292
水源町4丁目	440	223	217	157
水源町5丁目	179	91	88	69
水源町6丁目	391	199	192	139
水源町7丁目	－	－	－	－
砂町	－	－	－	－
砂町	－	－	－	－
聖心町	2,807	1,936	871	1,612
聖心町1丁目	1,048	1,017	31	1,011
聖心町2丁目	666	361	305	262
聖心町3丁目	404	205	199	119
聖心町4丁目	689	353	336	220
千足町	1,574	791	783	541
千足町1丁目	297	136	161	96
千足町2丁目	1	1	－	1
千足町3丁目	22	16	6	17
千足町4丁目	49	28	21	16
千足町5丁目	84	49	35	32
千足町6丁目	99	63	36	45
千足町7丁目	10	4	6	3
千足町8丁目	26	13	13	9
千足町9丁目	18	7	11	4
千足町10丁目	139	70	69	34
千足町石池	－	－	－	－
千足町鳳金	－	－	－	－
千足町神明堂	459	215	244	154
千足町比丘尻	370	189	181	130
千足町彦重	－	－	－	－
千足町明蓮	－	－	－	－
太平町	111	48	63	64
太平町出崎	－	－	－	－
太平町七曲	61	25	36	38
太平町平山	36	14	22	22
太平町盆ノ木	14	9	5	4
太平町午込	－	－	－	－
高崎町	464	233	231	163
高崎町欠ノ上	200	103	97	73
高崎町兼近	5	3	2	2
高崎町北ノ脇	188	95	93	69
高崎町新池	1	1	－	1
高崎町神明前	63	27	36	16
高崎町野末	7	4	3	2
高原町	761	381	380	239
高原町1丁目	440	221	219	139
高原町2丁目	40	23	17	16
高原町3丁目	51	25	26	15
高原町4丁目	46	23	23	14
高原町5丁目	142	68	74	43
高原町6丁目	28	14	14	9
高原町7丁目	14	7	7	3
竹生町	507	245	262	197
竹生町1丁目	161	72	89	62
竹生町2丁目	101	52	49	34
竹生町3丁目	124	68	56	53
竹生町4丁目	121	53	68	48
田代町	260	145	115	105
田代町1丁目	－	－	－	－
田代町2丁目	－	－	－	－
田代町3丁目	30	18	12	9
田代町4丁目	82	42	40	25
田代町5丁目	31	17	14	14
田代町6丁目	－	－	－	－
田代町7丁目	－	－	－	－
田代町8丁目	117	68	49	57
田中町	4,620	2,874	1,746	2,326
田中町1丁目	484	279	205	223
田中町2丁目	862	738	124	694
田中町3丁目	834	509	325	436
田中町4丁目	1,449	808	641	618
田中町5丁目	991	540	451	355
田町	－	－	－	－
田町1丁目	－	－	－	－
田町2丁目	－	－	－	－
田町3丁目	－	－	－	－
田町4丁目	－	－	－	－
長興寺	886	453	433	283
長興寺1丁目	55	30	25	17
長興寺2丁目	66	31	35	22
長興寺3丁目	1	1	－	1
長興寺4丁目	－	－	－	－
長興寺5丁目	55	28	27	21
長興寺6丁目	226	115	111	69

E－7 町・丁字別人口・世帯数（続き）

平成18年10月1日現在

町・丁字名	総人口	男	女	世帯数
長興寺7丁目	124	68	56	32
長興寺8丁目	52	24	28	12
長興寺9丁目	175	86	89	66
長興寺10丁目	132	70	62	43
司町	929	523	406	389
司町1丁目	238	144	94	109
司町2丁目	451	241	210	179
司町3丁目	27	16	11	8
司町4丁目	123	68	55	55
司町5丁目	25	14	11	8
司町6丁目	65	40	25	30
月見町	967	522	445	421
月見町1丁目	249	136	113	100
月見町2丁目	460	251	209	221
月見町3丁目	258	135	123	100
月見町4丁目	－	－	－	－
月見町5丁目	－	－	－	－
土橋町	2,064	1,142	922	883
土橋町1丁目	－	－	－	－
土橋町2丁目	37	22	15	18
土橋町3丁目	125	69	56	44
土橋町4丁目	202	99	103	79
土橋町5丁目	625	325	300	246
土橋町6丁目	395	239	156	214
土橋町7丁目	232	138	94	96
土橋町8丁目	448	250	198	186
貞宝町	19	10	9	6
貞宝町井山	－	－	－	－
貞宝町欠ケ下	－	－	－	－
貞宝町田淵	－	－	－	－
貞宝町貞宝	19	10	9	6
天王町	434	213	221	141
天王町1丁目	248	124	124	81
天王町2丁目	8	3	5	5
天王町3丁目	78	37	41	24
天王町4丁目	52	27	25	17
天王町5丁目	8	4	4	3
天王町6丁目	40	18	22	11
東新町	2,096	1,092	1,004	841
東新町1丁目	533	300	233	221
東新町2丁目	353	183	170	130
東新町3丁目	798	408	390	302
東新町4丁目	154	75	79	63
東新町5丁目	88	43	45	34
東新町6丁目	170	83	87	91
常盤町	654	322	332	217
常盤町1丁目	246	120	126	90
常盤町2丁目	262	128	134	84
常盤町3丁目	146	74	72	43
十塚町	641	330	311	326
十塚町1丁目	258	115	143	122
十塚町2丁目	73	36	37	35
十塚町3丁目	146	84	62	75
十塚町4丁目	74	44	30	52
十塚町5丁目	90	51	39	42
トヨタ町	1,065	742	323	820
トヨタ町	1,065	742	323	820
中島町	－	－	－	－
中島町	－	－	－	－

町・丁字名	総人口	男	女	世帯数
錦町	245	149	96	127
錦町1丁目	104	65	39	55
錦町2丁目	141	84	57	72
西新町	8	4	4	2
西新町1丁目	－	－	－	－
西新町2丁目	－	－	－	－
西新町3丁目	－	－	－	－
西新町4丁目	－	－	－	－
西新町5丁目	6	3	3	1
西新町6丁目	－	－	－	－
西新町7丁目	－	－	－	－
西新町8丁目	－	－	－	－
西新町9丁目	2	1	1	1
西町	726	354	372	341
西町1丁目	196	87	109	91
西町2丁目	300	141	159	125
西町3丁目	27	12	15	14
西町4丁目	40	26	14	31
西町5丁目	47	29	18	23
西町6丁目	116	59	57	57
西山町	841	422	419	288
西山町1丁目	37	21	16	10
西山町2丁目	146	74	72	48
西山町3丁目	584	295	289	194
西山町4丁目	－	－	－	－
西山町5丁目	74	32	42	36
日南町	1,643	824	819	673
日南町1丁目	345	174	171	143
日南町2丁目	62	－	62	62
日南町3丁目	351	179	172	131
日南町4丁目	319	161	158	110
日南町5丁目	566	310	256	227
白山町	629	322	307	226
白山町五郎土	－	－	－	－
白山町出崎	6	4	2	2
白山町道願	－	－	－	－
白山町七曲	548	276	272	174
白山町二ツ坂	69	40	29	48
白山町吉兼	6	2	4	2
八幡町	51	25	26	18
八幡町1丁目	－	－	－	－
八幡町2丁目	－	－	－	－
八幡町3丁目	51	25	26	18
花丘町	57	24	33	16
花丘町1丁目	10	6	4	2
花丘町2丁目	15	7	8	4
花丘町3丁目	－	－	－	－
花丘町4丁目	32	11	21	10
東梅坪町	2,426	1,235	1,191	1,074
東梅坪町1丁目	46	23	23	16
東梅坪町2丁目	174	87	87	67
東梅坪町3丁目	202	99	103	71
東梅坪町4丁目	245	126	119	81
東梅坪町5丁目	－	－	－	－
東梅坪町6丁目	566	301	265	226
東梅坪町7丁目	102	53	49	44
東梅坪町8丁目	281	138	143	116
東梅坪町9丁目	473	217	256	261
東梅坪町10丁目	337	191	146	192
久岡町	579	309	270	206
久岡町1丁目	－	－	－	－

E－7 町・丁字別人口・世帯数（続き）

平成18年10月1日現在

町・丁字名	総人口	男	女	世帯数
久岡町2丁目	119	62	57	37
久岡町3丁目	10	5	5	3
久岡町4丁目	115	69	46	55
久岡町5丁目	115	55	60	34
久岡町6丁目	66	36	30	22
久岡町7丁目	154	82	72	55
日之出町	1,476	864	612	744
日之出町1丁目	701	434	267	379
日之出町2丁目	775	430	345	365
日之出町3丁目	－	－	－	－
日之出町4丁目	－	－	－	－
日之出町5丁目	－	－	－	－
日之出町6丁目	－	－	－	－
日之出町7丁目	－	－	－	－
日之出町8丁目	－	－	－	－
平芝町	2,775	1,445	1,330	1,093
平芝町1丁目	12	5	7	6
平芝町2丁目	306	151	155	131
平芝町3丁目	595	318	277	257
平芝町4丁目	804	426	378	299
平芝町5丁目	116	55	61	35
平芝町6丁目	277	147	130	104
平芝町7丁目	366	195	171	153
平芝町8丁目	299	148	151	108
平山町	1,770	1,048	722	864
平山町1丁目	549	348	201	289
平山町2丁目	－	－	－	－
平山町3丁目	233	213	20	206
平山町4丁目	100	47	53	34
平山町5丁目	461	229	232	169
平山町6丁目	427	211	216	166
広久手町	1,879	1,003	876	800
広久手町1丁目	345	184	161	152
広久手町2丁目	503	265	238	205
広久手町3丁目	538	293	245	236
広久手町4丁目	146	73	73	61
広久手町5丁目	269	140	129	106
広久手町6丁目	－	－	－	－
広久手町7丁目	78	48	30	40
広路町	80	40	40	35
広路町1丁目	42	22	20	24
広路町2丁目	38	18	20	11
広路町3丁目	－	－	－	－
深田町	1,704	938	766	743
深田町1丁目	669	357	312	316
深田町2丁目	125	65	60	44
深田町3丁目	375	218	157	183
深田町4丁目	535	298	237	200
平和町	2,040	961	1,079	876
平和町1丁目	241	20	221	206
平和町2丁目	340	184	156	131
平和町3丁目	367	206	161	144
平和町4丁目	713	370	343	258
平和町5丁目	270	126	144	104
平和町6丁目	45	24	21	12
平和町7丁目	59	29	30	19
平和町8丁目	5	2	3	2
細谷町	259	149	110	113
細谷町1丁目	139	85	54	66
細谷町2丁目	29	21	8	22
細谷町3丁目	－	－	－	－
細谷町4丁目	44	21	23	12
細谷町5丁目	31	13	18	8
細谷町6丁目	－	－	－	－
細谷町7丁目	16	9	7	5
本新町	1,020	526	494	430
本新町1丁目	102	55	47	30
本新町2丁目	255	135	120	105
本新町3丁目	143	71	72	55
本新町4丁目	113	59	54	32
本新町5丁目	121	59	62	46
本新町6丁目	28	16	12	10
本新町7丁目	162	74	88	113
本新町8丁目	48	23	25	16
本新町9丁目	48	34	14	23
本地町	1,527	792	735	519
本地町1丁目	44	24	20	13
本地町2丁目	247	129	118	91
本地町3丁目	387	201	186	129
本地町4丁目	431	228	203	153
本地町5丁目	64	34	30	20
本地町6丁目	210	106	104	63
本地町7丁目	46	23	23	19
本地町8丁目	18	7	11	6
本地町9丁目	30	16	14	11
本地町10丁目	50	24	26	14
前田町	131	83	48	58
前田町1丁目	9	4	5	2
前田町2丁目	6	3	3	2
前田町3丁目	5	3	2	1
前田町4丁目	27	15	12	7
前田町5丁目	59	46	13	39
前田町6丁目	25	12	13	7
前田町7丁目	－	－	－	－
前山町	2,473	1,275	1,198	997
前山町1丁目	181	77	104	71
前山町2丁目	290	155	135	128
前山町3丁目	1,102	574	528	410
前山町4丁目	385	203	182	166
前山町5丁目	515	266	249	222
松ケ枝町	127	69	58	61
松ケ枝町1丁目	－	－	－	－
松ケ枝町2丁目	49	25	24	25
松ケ枝町3丁目	78	44	34	36
丸根町	307	164	143	95
丸根町1丁目	5	2	3	2
丸根町2丁目	6	3	3	2
丸根町3丁目	109	64	45	35
丸根町4丁目	107	55	52	29
丸根町5丁目	80	40	40	27
丸根町6丁目	－	－	－	－
丸根町7丁目	－	－	－	－
丸山町	2,817	1,263	1,554	1,559
丸山町1丁目	22	11	11	7
丸山町2丁目	－	－	－	－
丸山町3丁目	24	11	13	9
丸山町4丁目	548	265	283	196
丸山町5丁目	132	71	61	51
丸山町6丁目	146	73	73	52
丸山町7丁目	330	179	151	121
丸山町8丁目	484	256	228	202
丸山町9丁目	454	335	119	299
丸山町10丁目	677	62	615	622
瑞穂町	434	225	209	160

E－7 町・丁字別人口・世帯数（続き）

平成18年10月1日現在

町・丁字名	総人口	男	女	世帯数
瑞穂町1丁目	355	183	172	134
瑞穂町2丁目	24	15	9	13
瑞穂町3丁目	45	23	22	10
瑞穂町4丁目	10	4	6	3
緑ケ丘	1,526	897	629	763
緑ケ丘1丁目	403	212	191	154
緑ケ丘2丁目	324	248	76	245
緑ケ丘3丁目	146	77	69	70
緑ケ丘4丁目	127	70	57	50
緑ケ丘5丁目	214	125	89	112
緑ケ丘6丁目	2	1	1	1
緑ケ丘7丁目	310	164	146	131
宮上町	3,326	1,689	1,637	1,273
宮上町1丁目	15	7	8	5
宮上町2丁目	927	451	476	346
宮上町3丁目	278	138	140	94
宮上町4丁目	352	188	164	130
宮上町5丁目	594	285	309	209
宮上町6丁目	101	61	40	37
宮上町7丁目	654	306	348	238
宮上町8丁目	405	253	152	214
宮口町	810	426	384	271
宮口町1丁目	269	146	123	102
宮口町2丁目	298	156	142	88
宮口町3丁目	11	7	4	5
宮口町4丁目	103	53	50	37
宮口町5丁目	107	53	54	32
宮口町6丁目	18	8	10	6
宮口町7丁目	4	3	1	1
美山町	1,564	841	723	690
美山町1丁目	243	114	129	98
美山町2丁目	234	136	98	122
美山町3丁目	267	142	125	83
美山町4丁目	509	284	225	254
美山町5丁目	311	165	146	133
宮町	1,093	552	541	403
宮町1丁目	27	16	11	7
宮町2丁目	26	11	15	7
宮町3丁目	188	91	97	62
宮町4丁目	243	117	126	92
宮町5丁目	214	109	105	93
宮町6丁目	242	124	118	83
宮町7丁目	153	84	69	59
御幸町	92	50	42	28
御幸町1丁目	19	13	6	5
御幸町2丁目	37	18	19	12
御幸町3丁目	29	15	14	7
御幸町4丁目	6	3	3	3
御幸町5丁目	－	－	－	－
御幸町6丁目	1	1	－	1
明和町	3,697	1,923	1,774	1,388
明和町1丁目	202	99	103	71
明和町2丁目	533	278	255	206
明和町3丁目	579	329	250	266
明和町4丁目	416	219	197	158
明和町5丁目	602	302	300	213
明和町6丁目	672	357	315	229
明和町7丁目	693	339	354	245
元城町	540	291	249	257
元城町1丁目	129	71	58	62
元城町2丁目	155	82	73	79
元城町3丁目	83	51	32	39
元城町4丁目	173	87	86	77
元町	6	6	－	6
元町	6	6	－	6
元宮町	200	105	95	83
元宮町1丁目	42	30	12	30
元宮町2丁目	7	3	4	3
元宮町3丁目	24	12	12	9
元宮町4丁目	22	10	12	7
元宮町5丁目	54	27	27	20
元宮町6丁目	51	23	28	14
山之手	4,346	2,306	2,040	1,818
山之手1丁目	570	295	275	230
山之手2丁目	410	201	209	161
山之手3丁目	375	189	186	154
山之手4丁目	368	195	173	163
山之手5丁目	168	81	87	62
山之手6丁目	277	147	130	118
山之手7丁目	456	237	219	173
山之手8丁目	932	534	398	409
山之手9丁目	328	170	158	139
山之手10丁目	462	257	205	209
横山町	665	352	313	245
横山町1丁目	4	2	2	2
横山町2丁目	－	－	－	－
横山町3丁目	－	－	－	－
横山町4丁目	661	350	311	243
竜宮町	－	－	－	－
竜宮町	－	－	－	－
若草町	395	208	187	160
若草町1丁目	158	80	78	44
若草町2丁目	99	52	47	65
若草町3丁目	106	57	49	41
若草町4丁目	32	19	13	10
若宮町	709	375	334	333
若宮町1丁目	15	8	7	11
若宮町2丁目	111	54	57	41
若宮町3丁目	157	94	63	93
若宮町4丁目	164	78	86	73
若宮町5丁目	86	41	45	29
若宮町6丁目	114	65	49	63
若宮町7丁目	28	14	14	9
若宮町8丁目	34	21	13	14
高橋地区	55,775	27,927	27,848	19,389
池田町	174	89	85	46
池田町アガタゲ	55	28	27	13
池田町大谷下	47	26	21	10
池田町北投	－	－	－	－
池田町五反田	－	－	－	－
池田町小山田	15	7	8	7
池田町ハシマゲ	11	6	5	4
池田町前田	46	22	24	12
池田町南	－	－	－	－
市木町	5,067	2,614	2,453	1,614
市木町赤根	－	－	－	－
市木町岩本	35	19	16	16
市木町沖田	40	20	20	14
市木町片坂	－	－	－	－
市木町北山	－	－	－	－
市木町駿河	113	51	62	40
市木町堂外戸	－	－	－	－

平成18年10月1日現在

町・丁字名	総人口	男	女	世帯数
市木町西山	-	-	-	-
市木町日影	111	62	49	31
市木町豆入	-	-	-	-
市木町南山	-	-	-	-
市木町谷下	-	-	-	-
市木町柳田	5	3	2	1
市木町谷耳太	226	114	112	75
市木町由ノ木	-	-	-	-
市木町1丁目	832	417	415	272
市木町2丁目	343	171	172	133
市木町3丁目	649	349	300	215
市木町4丁目	496	257	239	166
市木町5丁目	560	284	276	192
市木町6丁目	18	11	7	8
市木町7丁目	26	16	10	8
市木町8丁目	497	268	229	130
市木町9丁目	402	203	199	122
市木町10丁目	714	369	345	191
泉町	1,759	881	878	597
泉町一番坂	-	-	-	-
泉町梅ケ根	267	134	133	90
泉町上前田	2	1	1	1
泉町神高	27	13	14	9
泉町下前田	6	3	3	2
泉町瀬戸	-	-	-	-
泉町林畦	12	7	5	4
泉町日四方	4	2	2	2
泉町山田	348	176	172	114
泉町1丁目	242	123	119	91
泉町2丁目	418	211	207	147
泉町3丁目	433	211	222	137
岩滝町	772	391	381	247
岩滝町小玉	45	24	21	14
岩滝町コンジ	-	-	-	-
岩滝町新田	196	97	99	56
岩滝町神明	-	-	-	-
岩滝町菅生	-	-	-	-
岩滝町高入	15	7	8	5
岩滝町滝坂	418	220	198	146
岩滝町滝ノ上	-	-	-	-
岩滝町萩洞	48	18	30	14
岩滝町花立	50	25	25	12
岩滝町向田	-	-	-	-
上野町	1,627	836	791	626
上野町1丁目	59	26	33	17
上野町2丁目	228	113	115	82
上野町3丁目	299	163	136	132
上野町4丁目	168	90	78	80
上野町5丁目	123	61	62	47
上野町6丁目	96	47	49	34
上野町7丁目	270	136	134	92
上野町8丁目	366	195	171	137
上野町9丁目	18	5	13	5
大見町	230	109	121	73
大見町1丁目	24	12	12	18
大見町2丁目	24	10	14	6
大見町3丁目	27	13	14	6
大見町4丁目	-	-	-	-
大見町5丁目	38	19	19	7
大見町6丁目	57	26	31	21
大見町7丁目	46	22	24	11
大見町8丁目	14	7	7	4
神池町	2,074	1,039	1,035	772
神池町1丁目	191	91	100	68
神池町2丁目	1,883	948	935	704

町・丁字名	総人口	男	女	世帯数
川田町	6	3	3	3
川田町1丁目	2	1	1	2
川田町2丁目	-	-	-	-
川田町3丁目	-	-	-	-
川田町4丁目	-	-	-	-
川田町5丁目	4	2	2	1
京ケ峰	2,999	1,485	1,514	1,195
京ケ峰1丁目	2,134	1,054	1,080	882
京ケ峰2丁目	865	431	434	313
京ケ峰3丁目	-	-	-	-
京ケ峰4丁目	-	-	-	-
京ケ峰5丁目	-	-	-	-
京ケ峰6丁目	-	-	-	-
京ケ峰7丁目	-	-	-	-
古瀬間町	1,670	862	808	532
古瀬間町安貝津	31	14	17	10
古瀬間町足場先	-	-	-	-
古瀬間町窟谷	-	-	-	-
古瀬間町追手	2	1	1	1
古瀬間町大是	-	-	-	-
古瀬間町大日影	-	-	-	-
古瀬間町唐沢	7	3	4	2
古瀬間町小田	2	1	1	1
古瀬間町坂能瀬	613	318	295	205
古瀬間町十方ケ峰	-	-	-	-
古瀬間町鈴御堂	-	-	-	-
古瀬間町千浦	17	8	9	4
古瀬間町高瀬	19	10	9	6
古瀬間町高落	27	12	15	7
古瀬間町多和	-	-	-	-
古瀬間町砥石	-	-	-	-
古瀬間町鳥ケ峯	719	371	348	230
古瀬間町中切	13	5	8	4
古瀬間町中峯	24	14	10	5
古瀬間町西貝津	17	10	7	4
古瀬間町配添	-	-	-	-
古瀬間町藤塊	9	5	4	3
古瀬間町古宿	25	14	11	9
古瀬間町平六	-	-	-	-
古瀬間町本郷	79	44	35	23
古瀬間町持田添	-	-	-	-
古瀬間町森下	66	32	34	18
古瀬間町山ノ神	-	-	-	-
琴平町	30	15	15	10
琴平町大木沢	-	-	-	-
琴平町大久後	-	-	-	-
琴平町玄野	18	7	11	6
琴平町鴻巣	-	-	-	-
琴平町砂田	-	-	-	-
琴平町土入	-	-	-	-
琴平町西ノ入	-	-	-	-
琴平町百畝町	11	7	4	3
琴平町松下	-	-	-	-
琴平町宮久後	1	1	-	1
琴平町三山口	-	-	-	-
琴平町吉田	-	-	-	-
志賀町	3,294	1,644	1,650	1,140
志賀町荒田	2	1	1	1
志賀町石神	-	-	-	-
志賀町池田	24	10	14	9
志賀町後山	5	2	3	2
志賀町大窪	-	-	-	-
志賀町大手	49	26	23	14
志賀町香九礼	1,138	563	575	398
志賀町神上り	546	262	284	196

E－7 町・丁字別人口・世帯数（続き）

平成18年10月1日現在

町・丁字名	総人口	男	女	世帯数
志賀町上番戸	-	-	-	-
志賀町神高	4	2	2	1
志賀町桐山	-	-	-	-
志賀町楠ノ木	-	-	-	-
志賀町猿口	-	-	-	-
志賀町下番戸	174	87	87	56
志賀町城山	21	12	9	4
志賀町高洞	784	402	382	259
志賀町栃本	72	38	34	22
志賀町西ノ海道	52	23	29	12
志賀町根ノ山	41	20	21	11
志賀町花柄	66	37	29	22
志賀町浜居場	198	98	100	97
志賀町前田	12	7	5	3
志賀町箕平	82	44	38	26
志賀町宮裏	2	1	1	1
志賀町宮前	12	4	8	3
志賀町痩桜	-	-	-	-
志賀町山ノ神	10	5	5	3
志賀町稔台	-	-	-	-
渋谷町	1,318	653	665	540
渋谷町1丁目	558	282	276	236
渋谷町2丁目	157	87	70	71
渋谷町3丁目	603	284	319	233
千石町	40	19	21	16
千石町1丁目	24	11	13	10
千石町2丁目	9	4	5	3
千石町3丁目	6	3	3	2
千石町4丁目	-	-	-	-
千石町5丁目	1	1	-	1
千石町6丁目	-	-	-	-
千石町7丁目	-	-	-	-
高橋町	675	332	343	232
高橋町1丁目	221	103	118	85
高橋町2丁目	176	85	91	56
高橋町3丁目	187	94	93	62
高橋町4丁目	82	46	36	27
高橋町5丁目	-	-	-	-
高橋町6丁目	-	-	-	-
高橋町7丁目	9	4	5	2
寺部町	1,135	570	565	382
寺部町1丁目	250	127	123	90
寺部町2丁目	239	117	122	77
寺部町3丁目	269	139	130	94
寺部町4丁目	306	149	157	91
寺部町5丁目	71	38	33	30
寺部町6丁目	-	-	-	-
渡合町	206	106	100	66
渡合町1丁目	19	11	8	8
渡合町2丁目	51	22	29	15
渡合町3丁目	21	10	11	7
渡合町4丁目	47	25	22	15
渡合町5丁目	68	38	30	21
百々町	1,236	617	619	359
百々町1丁目	100	45	55	32
百々町2丁目	106	53	53	31
百々町3丁目	79	38	41	25
百々町4丁目	7	3	4	3
百々町5丁目	11	4	7	3
百々町6丁目	8	6	2	7
百々町7丁目	8	3	5	3
百々町8丁目	824	424	400	225
百々町9丁目	93	41	52	30

町・丁字名	総人口	男	女	世帯数
野見町	843	398	445	288
野見町1丁目	-	-	-	-
野見町2丁目	48	24	24	13
野見町3丁目	141	64	77	44
野見町4丁目	32	15	17	12
野見町5丁目	105	45	60	38
野見町6丁目	102	51	51	38
野見町7丁目	54	29	25	18
野見町8丁目	74	38	36	24
野見町9丁目	85	43	42	30
野見町10丁目	42	17	25	14
野見町11丁目	53	25	28	21
野見町12丁目	107	47	60	36
野見山町	2,570	1,278	1,292	1,032
野見山町1丁目	583	299	284	214
野見山町2丁目	900	456	444	312
野見山町3丁目	882	453	429	321
野見山町4丁目	24	12	12	9
野見山町5丁目	181	58	123	176
東山町	3,766	1,778	1,988	1,321
東山町1丁目	89	42	47	29
東山町2丁目	2,628	1,204	1,424	947
東山町3丁目	64	33	31	19
東山町4丁目	832	423	409	271
東山町5丁目	89	48	41	31
東山町6丁目	64	28	36	24
東山町7丁目	-	-	-	-
平井町	481	248	233	144
平井町1丁目	16	6	10	6
平井町2丁目	8	4	4	3
平井町3丁目	9	4	5	3
平井町4丁目	-	-	-	-
平井町5丁目	59	33	26	19
平井町6丁目	147	75	72	36
平井町7丁目	70	40	30	20
平井町8丁目	172	86	86	57
平井町9丁目	-	-	-	-
広川町	919	466	453	312
広川町1丁目	-	-	-	-
広川町2丁目	-	-	-	-
広川町3丁目	-	-	-	-
広川町4丁目	-	-	-	-
広川町5丁目	22	17	5	14
広川町6丁目	-	-	-	-
広川町7丁目	178	99	79	60
広川町8丁目	322	165	157	114
広川町9丁目	62	27	35	16
広川町10丁目	197	92	105	60
広川町11丁目	138	66	72	48
扶桑町	600	315	285	181
扶桑町1丁目	55	30	25	16
扶桑町2丁目	161	84	77	45
扶桑町3丁目	120	60	60	42
扶桑町4丁目	26	12	14	7
扶桑町5丁目	23	12	11	8
扶桑町6丁目	105	54	51	30
扶桑町7丁目	66	34	32	15
扶桑町8丁目	4	2	2	2
扶桑町9丁目	40	27	13	16
扶桑町10丁目	-	-	-	-
宝来町	1,066	536	530	358
宝来町1丁目	-	-	-	-
宝来町2丁目	-	-	-	-
宝来町3丁目	-	-	-	-

E－7 町・丁字別人口・世帯数（続き）

平成18年10月1日現在

町・丁字名	総人口	男	女	世帯数
宝来町4丁目	1,066	536	530	358
水間町	20	10	10	7
水間町1丁目	－	－	－	－
水間町2丁目	－	－	－	－
水間町3丁目	－	－	－	－
水間町4丁目	10	5	5	4
水間町5丁目	4	2	2	1
水間町6丁目	6	3	3	2
水間町7丁目	－	－	－	－
御立町	612	300	312	180
御立町1丁目	17	9	8	5
御立町2丁目	－	－	－	－
御立町3丁目	85	41	44	22
御立町4丁目	149	76	73	40
御立町5丁目	59	29	30	18
御立町6丁目	－	－	－	－
御立町7丁目	20	9	11	5
御立町8丁目	118	57	61	45
御立町9丁目	1	－	1	1
御立町10丁目	163	79	84	44
御立町11丁目	－	－	－	－
御立町12丁目	－	－	－	－
御立町13丁目	－	－	－	－
宮前町	20	7	13	6
宮前町1丁目	3	1	2	1
宮前町2丁目	－	－	－	－
宮前町3丁目	17	6	11	5
宮前町4丁目	－	－	－	－
宮前町5丁目	－	－	－	－
宮前町6丁目	－	－	－	－
宮前町7丁目	－	－	－	－
室町	433	222	211	157
室町1丁目	104	62	42	50
室町2丁目	84	40	44	24
室町3丁目	87	44	43	28
室町4丁目	4	2	2	1
室町5丁目	36	19	17	11
室町6丁目	75	37	38	30
室町7丁目	43	18	25	13
森町	244	115	129	72
森町1丁目	－	－	－	－
森町2丁目	4	2	2	1
森町3丁目	11	6	5	2
森町4丁目	－	－	－	－
森町5丁目	36	17	19	12
森町6丁目	33	16	17	9
森町7丁目	112	55	57	34
森町8丁目	48	19	29	14
社町	－	－	－	－
社町	－	－	－	－
矢並町	678	353	325	215
矢並町大坪	33	17	16	8
矢並町桑原田	30	14	16	7
矢並町香沢	39	20	19	13
矢並町清徳	21	8	13	6
矢並町百伏	－	－	－	－
矢並町広畑	115	59	56	36
矢並町法沢	390	211	179	131
矢並町松平	－	－	－	－
矢並町宮脇	29	13	16	9
矢並町向田	21	11	10	5
矢並町和合	－	－	－	－
矢並町ワッパ	－	－	－	－

町・丁字名	総人口	男	女	世帯数
高上	1,821	940	881	703
高上1丁目	780	405	375	319
高上2丁目	1,041	535	506	384
美里	7,528	3,828	3,700	2,807
美里1丁目	1,116	573	543	401
美里2丁目	1,828	942	886	678
美里3丁目	1,301	648	653	448
美里4丁目	1,525	768	757	616
美里5丁目	1,174	598	576	447
美里6丁目	584	299	285	217
双美町	764	390	374	266
双美町1丁目	255	131	124	89
双美町2丁目	276	139	137	96
双美町3丁目	233	120	113	81
美和町	1,664	773	891	736
美和町1丁目	183	89	94	66
美和町2丁目	417	194	223	248
美和町3丁目	1,064	490	574	422
五ケ丘	7,434	3,705	3,729	2,154
五ケ丘1丁目	1,191	600	591	346
五ケ丘2丁目	862	428	434	253
五ケ丘3丁目	903	451	452	275
五ケ丘4丁目	355	177	178	103
五ケ丘5丁目	796	409	387	225
五ケ丘6丁目	603	292	311	176
五ケ丘7丁目	1,516	755	761	419
五ケ丘8丁目	1,208	593	615	357
五ケ丘桐山	－	－	－	－
五ケ丘猿口	－	－	－	－
五ケ丘鳥立	－	－	－	－
上郷地区	33,117	17,189	15,928	11,740
畝部西町	1,769	884	885	603
畝部西町伊勢神	120	61	59	44
畝部西町一川田	－	－	－	－
畝部西町大垣内	35	15	20	10
畝部西町河原	6	3	3	2
畝部西町国江	95	58	37	38
畝部西町御位	16	7	9	4
畝部西町伍位	3	2	1	1
畝部西町郷浦	－	－	－	－
畝部西町昆布池	36	18	18	14
畝部西町新田屋敷	65	28	37	18
畝部西町城ケ堀	33	14	19	12
畝部西町高畑	4	2	2	1
畝部西町高正	16	8	8	5
畝部西町鳥居	5	2	3	2
畝部西町西浦	－	－	－	－
畝部西町西裏	22	9	13	6
畝部西町本川	－	－	－	－
畝部西町御手洗	21	9	12	6
畝部西町宮西	51	25	26	16
畝部西町屋敷	121	55	66	34
畝部西町柳原	316	168	148	102
畝部西町薮下	710	350	360	257
畝部西町蓮台	94	50	44	31
畝部東町	2,352	1,178	1,174	692
畝部東町池田	－	－	－	－
畝部東町石神	24	12	12	6
畝部東町石蔵	23	13	10	9
畝部東町稲荷	－	－	－	－
畝部東町采女	109	52	57	35
畝部東町会下裏	4	2	2	2

E－7 町・丁字別人口・世帯数（続き）

平成18年10月1日現在

町・丁字名	総人口	男	女	世帯数
畝部東町大通	－	－	－	－
畝部東町大道	－	－	－	－
畝部東町押廻	－	－	－	－
畝部東町上梅木	46	21	25	9
畝部東町上中島	66	34	32	13
畝部東町茅場	50	23	27	18
畝部東町川田	866	444	422	289
畝部東町川端	108	51	57	29
畝部東町荒神	－	－	－	－
畝部東町郷東	－	－	－	－
畝部東町下川原	－	－	－	－
畝部東町下堤外	－	－	－	－
畝部東町地蔵	26	12	14	6
畝部東町長乱	25	9	16	7
畝部東町辻	－	－	－	－
畝部東町堤外	－	－	－	－
畝部東町寺裏	2	－	2	1
畝部東町寺西	18	11	7	6
畝部東町寺東	31	16	15	8
畝部東町寺前	36	16	20	9
畝部東町土橋	－	－	－	－
畝部東町中切	231	109	122	56
畝部東町中乞	－	－	－	－
畝部東町中島	121	64	57	33
畝部東町中堤外	－	－	－	－
畝部東町西丹波	91	50	41	29
畝部東町則光	8	5	3	3
畝部東町八反畑	－	－	－	－
畝部東町馬場西	80	40	40	24
畝部東町船場	18	7	11	4
畝部東町堀ノ内	41	19	22	10
畝部東町南屋敷	－	－	－	－
畝部東町麦歌	－	－	－	－
畝部東町宗定	266	138	128	72
畝部東町茂衛前	37	20	17	8
畝部東町柳川	－	－	－	－
畝部東町柳川瀬	－	－	－	－
畝部東町油天	19	7	12	4
畝部東町横道	6	3	3	2
永覚町	1,150	610	540	367
永覚町池下	－	－	－	－
永覚町圦ケ坂	－	－	－	－
永覚町欠畑	3	－	3	3
永覚町上長根	311	172	139	117
永覚町北山畑	27	14	13	7
永覚町車坂	22	10	12	6
永覚町下長	13	8	5	3
永覚町下高根	－	－	－	－
永覚町下山畑	31	16	15	7
永覚町須池	10	4	6	3
永覚町砂入	－	－	－	－
永覚町大正	－	－	－	－
永覚町高根	24	16	8	7
永覚町中長根	3	1	2	1
永覚町中山畑	69	30	39	14
永覚町梨畔	1	－	1	1
永覚町西訳	32	22	10	18
永覚町猫小路	153	81	72	51
永覚町東訳	76	42	34	26
永覚町百間圦	－	－	－	－
永覚町平子	79	41	38	21
永覚町深田	－	－	－	－
永覚町南訳	146	73	73	34
永覚町宮西	101	59	42	31
永覚町山合	24	9	15	11
永覚町山神	25	12	13	6
永覚町欠下	－	－	－	－
永覚町北訳	－	－	－	－
永覚町上高根	－	－	－	－

町・丁字名	総人口	男	女	世帯数
永覚新町	4,586	2,533	2,053	1,996
永覚新町1丁目	1,784	1,110	674	903
永覚新町2丁目	1,650	843	807	567
永覚新町3丁目	813	433	380	336
永覚新町4丁目	154	89	65	46
永覚新町5丁目	185	58	127	144
鴛鴨町	4,077	2,128	1,949	1,353
鴛鴨町石川	20	12	8	6
鴛鴨町石根	32	14	18	9
鴛鴨町稲荷山	－	－	－	－
鴛鴨町上大岨	185	100	85	62
鴛鴨町上高根	578	316	262	209
鴛鴨町上葭池	－	－	－	－
鴛鴨町川原	－	－	－	－
鴛鴨町畔畑	86	46	40	27
鴛鴨町郷上	7	4	3	1
鴛鴨町郷下	－	－	－	－
鴛鴨町小畔屋敷	267	139	128	73
鴛鴨町治林	39	24	15	16
鴛鴨町下大岨	153	77	76	48
鴛鴨町下高根	431	227	204	159
鴛鴨町城前	－	－	－	－
鴛鴨町新林	8	4	4	2
鴛鴨町神明	107	54	53	29
鴛鴨町高岡	103	53	50	38
鴛鴨町天神前	－	－	－	－
鴛鴨町渡合	－	－	－	－
鴛鴨町中高根	891	477	414	323
鴛鴨町中原	51	25	26	14
鴛鴨町中屋敷	264	136	128	74
鴛鴨町長根	112	54	58	32
鴛鴨町西屋敷	241	122	119	80
鴛鴨町二本木	－	－	－	－
鴛鴨町畑林	8	3	5	2
鴛鴨町半内	35	18	17	8
鴛鴨町東屋敷	198	90	108	50
鴛鴨町深迫	218	108	110	78
鴛鴨町向山	12	7	5	3
鴛鴨町無取	31	18	13	10
鴛鴨町元屋敷	－	－	－	－
鴛鴨町矢迫	－	－	－	－
鴛鴨町葭池	－	－	－	－
鴛鴨町上本川	－	－	－	－
和会町	2,474	1,280	1,194	787
和会町荒子	－	－	－	－
和会町荒古	80	36	44	25
和会町安古	6	3	3	2
和会町池表	－	－	－	－
和会町池下	15	8	7	6
和会町石亀	37	21	16	10
和会町石ナ畑	－	－	－	－
和会町一本木	－	－	－	－
和会町稲葉	54	28	26	13
和会町稲荷前	－	－	－	－
和会町岩谷	145	69	76	43
和会町大荒子	－	－	－	－
和会町大新古	11	6	5	3
和会町大堰	－	－	－	－
和会町太田上	－	－	－	－
和会町太田下	－	－	－	－
和会町大鳥手	－	－	－	－
和会町起返	5	1	4	1
和会町長田	4	3	1	1
和会町隠畑	－	－	－	－
和会町上大坪	－	－	－	－
和会町上折場	3	2	1	1
和会町上屋敷	74	39	35	23

E－7 町・丁字別人口・世帯数（続き）

平成18年10月1日現在

町・丁字名	総人口	男	女	世帯数
和会町北畑	24	14	10	7
和会町北屋敷	10	3	7	3
和会町木ノ前	－	－	－	－
和会町九郎衛	56	28	28	14
和会町紺屋田	－	－	－	－
和会町郷下	4	2	2	1
和会町郷前	65	36	29	20
和会町五人組上	－	－	－	－
和会町五人組下	－	－	－	－
和会町鷺蔵	38	17	21	11
和会町下大坪	－	－	－	－
和会町下南屋敷	101	49	52	31
和会町新切	97	52	45	28
和会町染屋田	－	－	－	－
和会町高根	－	－	－	－
和会町高山	2	1	1	1
和会町田端上	50	26	24	15
和会町田端下	132	85	47	64
和会町鳥手	107	56	51	31
和会町中池田	－	－	－	－
和会町中長	－	－	－	－
和会町中ノ畔	61	27	34	20
和会町中ノ坪	－	－	－	－
和会町中屋敷	75	40	35	33
和会町西郷	227	112	115	66
和会町西鷺蔵	－	－	－	－
和会町西八幡	－	－	－	－
和会町馬場山	16	7	9	4
和会町東赤池	－	－	－	－
和会町東池田	－	－	－	－
和会町東郷	202	98	104	53
和会町東畑	－	－	－	－
和会町東屋敷	37	18	19	9
和会町東山	－	－	－	－
和会町弁天	32	19	13	11
和会町細畔	6	2	4	2
和会町桝塚	－	－	－	－
和会町前畑	38	20	18	11
和会町道上	43	30	13	24
和会町道上田	－	－	－	－
和会町道下	－	－	－	－
和会町南高根	83	49	34	35
和会町南屋敷上	－	－	－	－
和会町南山	67	33	34	25
和会町弥衛山	3	3	－	3
和会町山神西分	－	－	－	－
和会町山神東分	101	50	51	32
和会町家下	4	3	1	1
和会町山下り	62	30	32	19
和会町山根	196	101	95	48
和会町夕日本	－	－	－	－
和会町蓮台	21	10	11	9
和会町大坪	－	－	－	－
和会町南屋敷	80	43	37	28
和会町忠兵衛	－	－	－	－
和会町石亀畠	－	－	－	－
和会町北新切	－	－	－	－
和会町野地	－	－	－	－
上郷町	3,884	2,012	1,872	1,393
上郷町市場	435	224	211	136
上郷町会下	15	6	9	5
上郷町会下山	1,063	518	545	373
上郷町大井道	－	－	－	－
上郷町大境	－	－	－	－
上郷町大清水	22	13	9	8
上郷町倉刈	－	－	－	－
上郷町小畔	－	－	－	－
上郷町郷下	25	11	14	7
上郷町御所名残	235	113	122	82

町・丁字名	総人口	男	女	世帯数
上郷町郷立	162	84	78	47
上郷町郷西	13	8	5	3
上郷町郷東	－	－	－	－
上郷町郷前	－	－	－	－
上郷町島姫	5	4	1	5
上郷町下本川	－	－	－	－
上郷町城下	－	－	－	－
上郷町高根下	27	13	14	9
上郷町高根下東	32	15	17	9
上郷町高畑	－	－	－	－
上郷町中宮	－	－	－	－
上郷町中山畑	－	－	－	－
上郷町子荒子	－	－	－	－
上郷町本田	－	－	－	－
上郷町宮浦	26	25	1	26
上郷町宮西	－	－	－	－
上郷町宮前	18	8	10	5
上郷町森西	15	8	7	4
上郷町薮ノ西	－	－	－	－
上郷町薮間	13	3	10	3
上郷町山畑	－	－	－	－
上郷町与三	－	－	－	－
上郷町四通	－	－	－	－
上郷町1丁目	－	－	－	－
上郷町2丁目	483	256	227	165
上郷町3丁目	462	256	206	186
上郷町4丁目	415	222	193	157
上郷町5丁目	418	225	193	163
幸町	695	360	335	227
幸町赤屋敷	66	35	31	21
幸町稲荷山	－	－	－	－
幸町郷西	50	29	21	17
幸町鎌田	7	4	3	4
幸町上本川	－	－	－	－
幸町河原	－	－	－	－
幸町公文所	17	8	9	5
幸町下郷中	123	60	63	41
幸町勝負池	53	25	28	18
幸町大唐島	20	9	11	5
幸町寺前	3	2	1	1
幸町中本川	－	－	－	－
幸町二反田	3	2	1	1
幸町本川	52	26	26	16
幸町前田	3	1	2	1
幸町宮浦	19	9	10	7
幸町家下	35	18	17	12
幸町隣松寺	244	132	112	78
大成町	194	98	96	80
大成町	16	9	7	7
大成町弁天	2	1	1	1
大成町1丁目	－	－	－	－
大成町2丁目	101	51	50	48
大成町3丁目	75	37	38	24
渡刈町	1,608	806	802	526
渡刈町石田	－	－	－	－
渡刈町大屋敷	－	－	－	－
渡刈町上糟目	52	24	28	18
渡刈町上河合	15	6	9	5
渡刈町上郷中	140	70	70	49
渡刈町上大新田	63	31	32	19
渡刈町上引田	－	－	－	－
渡刈町上細畔	31	20	11	12
渡刈町川田	46	24	22	17
渡刈町雁戸	－	－	－	－
渡刈町北田	34	15	19	10
渡刈町小狭間	16	8	8	3
渡刈町申町	80	40	40	18

E－7 町・丁字別人口・世帯数（続き）

平成18年10月1日現在

町・丁字名	総人口	男	女	世帯数
渡刈町下糟目	－	－	－	－
渡刈町下河合	5	3	2	1
渡刈町下大新田	85	34	51	34
渡刈町下引田	－	－	－	－
渡刈町下細畔	223	112	111	74
渡刈町末野ケ原	5	3	2	2
渡刈町大明神	29	16	13	7
渡刈町西糟目	5	5	－	4
渡刈町西大新田	－	－	－	－
渡刈町乗蔵	89	43	46	24
渡刈町蜂ケ尻	－	－	－	－
渡刈町東大新田	－	－	－	－
渡刈町富士塚	23	14	9	7
渡刈町藤薮	40	17	23	15
渡刈町宝蔵	12	6	6	3
渡刈町寄田	45	23	22	13
渡刈町1丁目	47	22	25	11
渡刈町2丁目	72	39	33	29
渡刈町3丁目	219	109	110	69
渡刈町4丁目	152	84	68	56
渡刈町5丁目	44	23	21	15
渡刈町6丁目	36	15	21	11
配津町	855	435	420	275
配津町池田	33	14	19	9
配津町石橋	82	39	43	25
配津町浦屋敷	123	61	62	36
配津町馬騎	33	15	18	13
配津町大屋敷	70	37	33	26
配津町神ノ木	37	21	16	13
配津町茅場	18	8	10	5
配津町蔵前	62	28	34	16
配津町郷東	－	－	－	－
配津町三蔵前	27	14	13	9
配津町十六通	－	－	－	－
配津町寺西	－	－	－	－
配津町中屋敷	158	91	67	50
配津町西矢通	－	－	－	－
配津町前屋敷	65	30	35	24
配津町南屋敷	47	22	25	12
配津町家下	－	－	－	－
配津町矢通	87	50	37	34
配津町吉原	13	5	8	3
配津町蓮台	－	－	－	－
広美町	624	329	295	190
広美町北繁	7	3	4	3
広美町小総	－	－	－	－
広美町郷西	78	42	36	41
広美町郷南	50	25	25	13
広美町上之切	106	59	47	25
広美町下之切	173	93	80	56
広美町高嶺	55	27	28	16
広美町高根	22	12	10	6
広美町中之切	130	67	63	29
広美町長総	3	1	2	1
広美町東宮畔	－	－	－	－
広美町前田	－	－	－	－
広美町宮畔	－	－	－	－
広美町上山	－	－	－	－
福受町	726	370	356	229
福受町荒切	－	－	－	－
福受町池下	－	－	－	－
福受町上長	3	2	1	1
福受町上ノ切	12	7	5	5
福受町郷前	－	－	－	－
福受町山王前	－	－	－	－
福受町下田	－	－	－	－
福受町下ノ切	203	95	108	61
福受町背戸側	198	104	94	61
福受町中ノ切	171	91	80	64
福受町西側	26	13	13	8
福受町西広畔	－	－	－	－
福受町西本訳	－	－	－	－
福受町八反	－	－	－	－
福受町東側	23	12	11	7
福受町東広畔	－	－	－	－
福受町福広	－	－	－	－
福受町松下	－	－	－	－
福受町道下	－	－	－	－
福受町宮裏	13	8	5	3
福受町宮前	－	－	－	－
福受町休ミ	－	－	－	－
福受町四ツ屋	77	38	39	19
豊栄町	4,157	2,159	1,998	1,719
豊栄町1丁目	355	176	179	150
豊栄町2丁目	560	307	253	353
豊栄町3丁目	786	404	382	269
豊栄町4丁目	239	142	97	110
豊栄町5丁目	843	447	396	367
豊栄町6丁目	65	34	31	23
豊栄町7丁目	62	27	35	17
豊栄町8丁目	99	58	41	45
豊栄町9丁目	348	162	186	113
豊栄町10丁目	467	238	229	165
豊栄町11丁目	57	31	26	23
豊栄町12丁目	146	69	77	46
豊栄町13丁目	130	64	66	38
桝塚西町	3,366	1,709	1,657	1,131
桝塚西町北小畔	1,207	612	595	424
桝塚西町北郷	816	424	392	272
桝塚西町北屋敷	14	6	8	3
桝塚西町北山	46	23	23	11
桝塚西町小畔	4	1	3	1
桝塚西町郷西	639	321	318	207
桝塚西町郷前	50	29	21	20
桝塚西町下落	－	－	－	－
桝塚西町下小畔	－	－	－	－
桝塚西町新林	58	28	30	24
桝塚西町中落	－	－	－	－
桝塚西町西小畔	－	－	－	－
桝塚西町馬場	－	－	－	－
桝塚西町馬場前	－	－	－	－
桝塚西町道下	－	－	－	－
桝塚西町南小畔	22	12	10	21
桝塚西町南山	498	247	251	144
桝塚西町宮下	－	－	－	－
桝塚西町宮前	－	－	－	－
桝塚西町若宮	12	6	6	4
桝塚東町	600	298	302	172
桝塚東町荒子	25	11	14	6
桝塚東町大分	34	18	16	12
桝塚東町岡野	－	－	－	－
桝塚東町桑ノ木	－	－	－	－
桝塚東町上畑	－	－	－	－
桝塚東町高道	－	－	－	－
桝塚東町竹ノ内	－	－	－	－
桝塚東町寺前	14	7	7	3
桝塚東町中郷	200	107	93	54
桝塚東町西郷	162	70	92	42
桝塚東町西郷前	79	43	36	27
桝塚東町禰宜	－	－	－	－
桝塚東町東郷	77	38	39	25
桝塚東町東郷前	9	4	5	3
桝塚東町松下	－	－	－	－
桝塚東町元屋敷	－	－	－	－

E－7 町・丁字別人口・世帯数（続き）

平成18年10月1日現在

町・丁字名	総人口	男	女	世帯数
桝塚東町余計	-	-	-	-
高岡地区	77,723	42,395	35,328	30,475
生駒町	1,277	677	600	448
生駒町大坪	471	251	220	155
生駒町川戸	-	-	-	-
生駒町北土用	-	-	-	-
生駒町寿	125	78	47	74
生駒町立入	28	15	13	10
生駒町中土用	-	-	-	-
生駒町西切戸	-	-	-	-
生駒町東切戸	-	-	-	-
生駒町東山	601	302	299	192
生駒町山中	-	-	-	-
生駒町横山	6	3	3	2
生駒町切戸	10	6	4	2
生駒町宝	36	22	14	13
大島町	2,454	1,291	1,163	822
大島町片平	590	305	285	212
大島町川畔	-	-	-	-
大島町北流	-	-	-	-
大島町三軒屋	-	-	-	-
大島町高見	-	-	-	-
大島町西大田	-	-	-	-
大島町西流	-	-	-	-
大島町東大田	-	-	-	-
大島町東流	-	-	-	-
大島町弁当	-	-	-	-
大島町星ケ丘	780	410	370	230
大島町前畑	-	-	-	-
大島町元の山	474	244	230	145
大島町旭	134	61	73	44
大島町栄	115	68	47	49
大島町豊	280	160	120	114
大島町錦	81	43	38	28
大林町	8,750	5,273	3,477	4,248
大林町1丁目	560	422	138	388
大林町2丁目	422	212	210	135
大林町3丁目	83	46	37	28
大林町4丁目	44	22	22	18
大林町5丁目	165	91	74	57
大林町6丁目	32	12	20	8
大林町7丁目	72	36	36	20
大林町8丁目	718	436	282	415
大林町9丁目	853	849	4	847
大林町10丁目	818	423	395	318
大林町11丁目	774	441	333	327
大林町12丁目	723	396	327	319
大林町13丁目	672	359	313	257
大林町14丁目	421	227	194	174
大林町15丁目	631	348	283	231
大林町16丁目	1,080	579	501	407
大林町17丁目	682	374	308	299
上丘町	671	355	316	240
上丘町海老池	17	12	5	16
上丘町大下	-	-	-	-
上丘町大坪	-	-	-	-
上丘町京	-	-	-	-
上丘町清	-	-	-	-
上丘町甲中才	-	-	-	-
上丘町末広	-	-	-	-
上丘町定林	139	73	66	49
上丘町十五夜	-	-	-	-
上丘町村内	151	82	69	50
上丘町中才	-	-	-	-
上丘町中の坪	28	17	11	11

町・丁字名	総人口	男	女	世帯数
上丘町長根	56	27	29	17
上丘町西灰上り	-	-	-	-
上丘町八竜	22	12	10	8
上丘町東灰上り	5	3	2	1
上丘町廻間	57	30	27	22
上丘町三笠	-	-	-	-
上丘町宮前	66	37	29	22
上丘町屋下	3	1	2	1
上丘町八ツ田	14	8	6	6
上丘町山の神	113	53	60	37
上丘町中池	-	-	-	-
駒新町	994	503	491	330
駒新町大坂	62	35	27	19
駒新町金山	231	118	113	78
駒新町坂上	405	203	202	140
駒新町中通	225	110	115	68
駒新町不毛	71	37	34	25
駒場町	2,462	1,248	1,214	809
駒場町一色	33	15	18	11
駒場町尾片作	43	20	23	10
駒場町落合	-	-	-	-
駒場町上欠	-	-	-	-
駒場町北	200	98	102	59
駒場町祇園	95	48	47	29
駒場町雲目	163	80	83	65
駒場町下馬	35	12	23	11
駒場町源太	-	-	-	-
駒場町鯔尾	85	44	41	26
駒場町小松脇	-	-	-	-
駒場町五才田	55	31	24	27
駒場町四反田	-	-	-	-
駒場町下欠	-	-	-	-
駒場町高場	6	2	4	2
駒場町田戸	146	79	67	53
駒場町茶袋	105	53	52	39
駒場町波松	-	-	-	-
駒場町西埜中	74	34	40	23
駒場町西野山	-	-	-	-
駒場町東	373	188	185	117
駒場町東新畑	-	-	-	-
駒場町東埜中	111	53	58	35
駒場町人呼	-	-	-	-
駒場町平古	123	68	55	49
駒場町藤池	-	-	-	-
駒場町船原	-	-	-	-
駒場町南	199	106	93	59
駒場町南土用	-	-	-	-
駒場町御幸	5	2	3	3
駒場町向畑	32	18	14	12
駒場町向金	200	105	95	59
駒場町山埜中	-	-	-	-
駒場町山畑	83	39	44	30
駒場町朝日	17	9	8	5
駒場町川戸	23	14	9	7
駒場町新栄	39	21	18	11
駒場町新生	59	32	27	20
駒場町中山	14	6	8	3
駒場町西	70	32	38	24
駒場町美合	19	11	8	4
駒場町元城	55	28	27	16
住吉町	2,371	1,208	1,163	775
住吉町大畔	-	-	-	-
住吉町上中根	94	45	49	37
住吉町鹿ケ音	-	-	-	-
住吉町大興	45	25	20	17
住吉町太平	32	16	16	10
住吉町初音	-	-	-	-

E－7 町・丁字別人口・世帯数（続き）

平成18年10月1日現在

町・丁字名	総人口	男	女	世帯数
住吉町八百山	52	24	28	19
住吉町前邸	436	219	217	134
住吉町丸山	302	139	163	91
住吉町元辻	7	4	3	3
住吉町山邸	188	97	91	55
住吉町広見	18	13	5	9
住吉町松原	11	4	7	4
住吉町平和	43	25	18	19
住吉町上根	29	16	13	7
住吉町1丁目	551	283	268	179
住吉町2丁目	563	298	265	191
高岡町	1,353	705	648	493
高岡町安保	-	-	-	-
高岡町池端	278	140	138	105
高岡町上ノ山	27	13	14	7
高岡町大西	6	3	3	2
高岡町巾着	5	2	3	1
高岡町小山	13	6	7	3
高岡町新馬場	66	31	35	17
高岡町新宮	103	69	34	83
高岡町竹後	62	30	32	17
高岡町長根	118	55	63	34
高岡町流川	34	15	19	7
高岡町西川前	61	28	33	15
高岡町初頭	21	12	9	11
高岡町東川	41	20	21	9
高岡町東浦	78	39	39	31
高岡町松葉	167	97	70	68
高岡町女松山	46	28	18	19
高岡町山畑分	-	-	-	-
高岡町新栄	54	27	27	13
高岡町三ツ池	17	10	7	5
高岡町秋葉山	103	50	53	33
高岡町神明	12	7	5	3
高岡町富士見	41	23	18	10
高岡町平古	-	-	-	-
高丘新町	816	544	272	431
高丘新町上平地	142	78	64	47
高丘新町春日	559	387	172	324
高丘新町天王	65	52	13	48
高丘新町松本	50	27	23	12
高岡本町	1,347	735	612	526
高岡本町秋葉	111	55	56	38
高岡本町中部	384	223	161	185
高岡本町中根山	352	193	159	134
高岡本町双葉	170	88	82	61
高岡本町南	330	176	154	108
高美町	1,671	830	841	659
高美町1丁目	99	51	48	39
高美町2丁目	185	82	103	72
高美町3丁目	188	89	99	68
高美町4丁目	147	77	70	57
高美町5丁目	624	319	305	266
高美町6丁目	250	129	121	91
高美町7丁目	178	83	95	66
宝町	1,026	550	476	374
宝町庚申塚	97	52	45	33
宝町十三塚	295	157	138	90
宝町玉泉	245	142	103	114
宝町津花	247	133	114	95
宝町竹見	52	27	25	16
宝町御幸	54	25	29	16
宝町泉田	-	-	-	-
宝町東田	-	-	-	-
宝町美里	36	14	22	10

町・丁字名	総人口	男	女	世帯数
竹町	1,065	549	516	387
竹町上沖	7	3	4	2
竹町北田	32	17	15	10
竹町北邸	140	70	70	51
竹町五反田	-	-	-	-
竹町五斗蒔	-	-	-	-
竹町四反田	-	-	-	-
竹町下沖	7	4	3	3
竹町蔵福	18	9	9	6
竹町福住	8	6	2	3
竹町三ツ田	15	8	7	4
竹町宮下	446	229	217	166
竹町森元	-	-	-	-
竹町谷間	194	101	93	83
竹町八ツ根	-	-	-	-
竹町山畑	39	17	22	14
竹町栄	86	45	41	22
竹町花田	18	11	7	6
竹町豊	39	20	19	11
竹町光和	12	7	5	4
竹町福吉	4	2	2	2
竹元町	2,720	1,421	1,299	898
竹元町赤羽根	-	-	-	-
竹元町荒子	12	5	7	4
竹元町池の内	35	19	16	8
竹元町上の山下	54	25	29	17
竹元町小田	256	137	119	83
竹元町外田	321	164	157	89
竹元町小林	-	-	-	-
竹元町北寸越	-	-	-	-
竹元町北細畔	14	6	8	4
竹元町小畔	-	-	-	-
竹元町小寸越	57	32	25	13
竹元町清水ノ上	22	13	9	10
竹元町下田	-	-	-	-
竹元町新畑	25	15	10	7
竹元町十速	-	-	-	-
竹元町竹ノ下	-	-	-	-
竹元町名寄山	5	3	2	2
竹元町東細畔	-	-	-	-
竹元町二ツ池	371	186	185	134
竹元町福田	132	69	63	53
竹元町前田下	85	48	37	35
竹元町南寸越	-	-	-	-
竹元町南嶋	1,058	564	494	361
竹元町南細畔	-	-	-	-
竹元町和光	153	77	76	45
竹元町竹ノ畔	-	-	-	-
竹元町西寸越	5	3	2	2
竹元町東寸越	71	37	34	19
竹元町東山	-	-	-	-
竹元町細畔	44	18	26	12
堤町	2,569	1,302	1,267	855
堤町青木	-	-	-	-
堤町池狭間	-	-	-	-
堤町石原	70	38	32	25
堤町伊勢堤	40	20	20	16
堤町一本木	18	10	8	4
堤町馬ノ頭	-	-	-	-
堤町浦島	-	-	-	-
堤町大笹	20	9	11	5
堤町大茂	-	-	-	-
堤町大塚	84	46	38	30
堤町大堤	-	-	-	-
堤町大曲	-	-	-	-
堤町御竿	26	14	12	8
堤町御茶屋	253	133	120	95

E－7 町・丁字別人口・世帯数（続き）

平成18年10月1日現在

町・丁字名	総人口	男	女	世帯数
堤町御地蔵	－	－	－	－
堤町上道田	－	－	－	－
堤町上森薮	－	－	－	－
堤町蔵下	13	5	8	3
堤町桜	34	19	15	11
堤町五月池	－	－	－	－
堤町下町	225	111	114	60
堤町下丸山	30	13	17	10
堤町下森薮	6	3	3	2
堤町新池	－	－	－	－
堤町神明	15	7	8	4
堤町神田	90	42	48	28
堤町上町	153	78	75	64
堤町釣鐘	－	－	－	－
堤町寺池	16	10	6	6
堤町寺池上	32	15	17	12
堤町寺池下	－	－	－	－
堤町道仙	113	55	58	39
堤町西大堤	－	－	－	－
堤町西根	－	－	－	－
堤町野田	－	－	－	－
堤町野中	－	－	－	－
堤町八貫	－	－	－	－
堤町東住吉	76	39	37	22
堤町東根	－	－	－	－
堤町東山	36	18	18	9
堤町平松	393	195	198	110
堤町吹上	13	7	6	4
堤町二ツ池	－	－	－	－
堤町丸山	29	15	14	9
堤町宮裏	－	－	－	－
堤町宮畔	647	332	315	241
堤町宮崎	129	64	65	36
堤町宮前	－	－	－	－
堤町六本松	－	－	－	－
堤町大田	－	－	－	－
堤町上大田	－	－	－	－
堤町宝	8	4	4	2
堤町堤	－	－	－	－
堤町道田	－	－	－	－
堤町西住吉	－	－	－	－
堤本町	438	220	218	137
堤本町油田	－	－	－	－
堤本町大木	43	17	26	11
堤本町大坪	－	－	－	－
堤本町落田	－	－	－	－
堤本町海道越	12	8	4	3
堤本町川井	－	－	－	－
堤本町下見	－	－	－	－
堤本町下油田	4	2	2	1
堤本町新池	－	－	－	－
堤本町住吉	48	32	16	25
堤本町太郎治	102	53	49	28
堤本町流	－	－	－	－
堤本町西川	74	33	41	20
堤本町根岸	58	24	34	14
堤本町広地	58	30	28	18
堤本町甫路下	32	17	15	14
堤本町山畑	－	－	－	－
堤本町本地	7	4	3	3
中町	1,795	924	871	731
中町後田	－	－	－	－
中町橋畠	67	38	29	18
中町経塚	3	2	1	1
中町蔵前	104	51	53	28
中町鴻掛	－	－	－	－
中町申待塚	32	16	16	7
中町隅ケ崎	－	－	－	－

町・丁字名	総人口	男	女	世帯数
中町中郷	645	316	329	215
中町中根	73	41	32	29
中町中前	397	196	201	230
中町西中根	43	23	20	17
中町浜居場	143	73	70	54
中町東中根	119	76	43	60
中町嫁木	33	16	17	10
中町丸畔	47	20	27	16
中町朝日	89	56	33	46
中田町	1,977	1,022	955	653
中田町荒畑	－	－	－	－
中田町泉	6	2	4	3
中田町大下	19	8	11	6
中田町神池	88	44	44	31
中田町川畔	－	－	－	－
中田町川向	21	13	8	7
中田町高砂	204	102	102	53
中田町高山	9	6	3	3
中田町中下	－	－	－	－
中田町西山	414	219	195	135
中田町日進	451	228	223	165
中田町上坂	79	41	38	31
中田町平子	－	－	－	－
中田町富士	437	237	200	144
中田町古屋敷	2	1	1	1
中田町平安	97	46	51	27
中田町前田	47	23	24	13
中田町山吹	103	52	51	34
中田町イリウ	－	－	－	－
中根町	2,968	1,534	1,434	1,088
中根町大切	37	17	20	9
中根町奥西山	100	53	47	33
中根町小根崎	276	130	146	84
中根町小訳	602	290	312	186
中根町永池	338	223	115	180
中根町西山	948	501	447	356
中根町原山	173	79	94	53
中根町町田	385	190	195	139
中根町女松山	62	32	30	22
中根町男松	19	4	15	19
中根町大福	－	－	－	－
中根町新神	6	3	3	2
中根町永丘	16	8	8	3
中根町新西山	6	4	2	2
西岡町	4,830	3,227	1,603	2,628
西岡町上見	－	－	－	－
西岡町石畑	85	52	33	36
西岡町裏畑	264	139	125	87
西岡町海老田	－	－	－	－
西岡町唐池	189	98	91	64
西岡町切畑	231	126	105	91
西岡町長土井	21	12	9	6
西岡町西山	275	137	138	78
西岡町二本木	427	228	199	137
西岡町弁財	134	70	64	46
西岡町保ケ山	285	158	127	112
西岡町星ケ丘	2,870	2,183	687	1,956
西岡町本多分	10	5	5	2
西岡町前田	10	6	4	3
西岡町森下	29	13	16	10
西田町	238	126	112	74
西田町池下	－	－	－	－
西田町大風	42	23	19	11
西田町大粒	－	－	－	－
西田町大縄場	－	－	－	－
西田町上畔	－	－	－	－

E－7 町・丁字別人口・世帯数（続き）

平成18年10月1日現在

町・丁字名	総人口	男	女	世帯数
西田町上西山	-	-	-	-
西田町上家下	-	-	-	-
西田町畔	14	6	8	6
西田町小分	-	-	-	-
西田町下畔	-	-	-	-
西田町下西山	-	-	-	-
西田町下家下	-	-	-	-
西田町外林	18	10	8	6
西田町天井	14	6	8	3
西田町中粒	-	-	-	-
西田町長根山	2	1	1	1
西田町東山	-	-	-	-
西田町本通	52	31	21	14
西田町南屋敷	75	41	34	28
西田町南山	21	8	13	5
西田町けやき	-	-	-	-
西田町西山	-	-	-	-
西田町宮前	-	-	-	-
花園町	8,293	4,365	3,928	2,980
花園町石根	32	14	18	11
花園町井田	568	302	266	246
花園町稲荷下	78	41	37	36
花園町一本木	692	378	314	232
花園町馬捨	167	89	78	52
花園町上大切	78	38	40	22
花園町観音山	242	122	120	86
花園町小泉	534	266	268	181
花園町石台	138	72	66	44
花園町古層	53	23	30	16
花園町五反田	472	253	219	216
花園町小平田	24	12	12	7
花園町小松原	461	252	209	182
花園町才兼	511	262	249	188
花園町塩倉	576	289	287	211
花園町下大切	261	145	116	80
花園町新田	628	325	303	221
花園町西大切	196	95	101	60
花園町林	321	172	149	108
花園町東大切	25	12	13	8
花園町前田	332	184	148	132
花園町南大切	60	33	27	17
花園町屋敷	630	347	283	216
花園町六月田	-	-	-	-
花園町若石山	558	297	261	187
花園町脇ノ田	136	76	60	60
花園町花園台	179	90	89	67
花園町桜	341	176	165	94
広田町	1,316	690	626	473
広田町稲荷山	427	226	201	172
広田町富田	321	171	150	104
広田町西山	295	143	152	94
広田町広田	129	73	56	50
広田町松狭間	-	-	-	-
広田町丸林	5	1	4	1
広田町向田	-	-	-	-
広田町谷口	122	67	55	46
広田町八ツ田	-	-	-	-
広田町山崎	17	9	8	6
本町	870	495	375	364
本町朝日	24	11	13	8
本町石根	171	93	78	68
本町大富	145	125	20	118
本町神岡	60	28	32	19
本町共和	14	7	7	4
本町高耕	14	7	7	4
本町高根	210	105	105	70
本町寺田	42	22	20	11

町・丁字名	総人口	男	女	世帯数
本町中根	62	31	31	21
本町清	71	34	37	19
本町本竜	57	32	25	22
本田町	681	364	317	230
本田町池下	56	28	28	15
本田町今泉	73	45	28	35
本田町笠掛	-	-	-	-
本田町金池	-	-	-	-
本田町金池下	35	19	16	12
本田町亀井戸	-	-	-	-
本田町北ノ脇	263	145	118	82
本田町三光	-	-	-	-
本田町神明戸	70	37	33	27
本田町地蔵	-	-	-	-
本田町洞ノ脇	48	25	23	15
本田町深田	8	5	3	2
本田町本田	91	46	45	26
本田町代官橋	37	14	23	16
前林町	1,892	1,042	850	766
前林町茨坪	-	-	-	-
前林町大陣田	-	-	-	-
前林町上定井	42	20	22	12
前林町北	166	83	83	57
前林町京塚根	57	25	32	18
前林町行田	60	30	30	16
前林町小陣田	-	-	-	-
前林町桜田	281	132	149	88
前林町助十	-	-	-	-
前林町下定井	-	-	-	-
前林町上納	39	22	17	14
前林町隅田	201	93	108	72
前林町立圦	12	7	5	3
前林町西大針	-	-	-	-
前林町八幡	188	107	81	69
前林町東大針	3	1	2	1
前林町平池	-	-	-	-
前林町前越	6	4	2	2
前林町丸根	19	11	8	6
前林町南	205	92	113	53
前林町音羽	47	25	22	14
前林町川田	28	15	13	13
前林町住吉	4	2	2	2
前林町稲荷山	-	-	-	-
前林町大針	-	-	-	-
前林町陣田	410	312	98	289
前林町西	84	39	45	26
前林町東池	33	17	16	9
前林町平地	7	5	2	2
御幸本町	3,594	2,223	1,371	1,818
御幸本町1丁目	303	161	142	144
御幸本町2丁目	217	115	102	92
御幸本町3丁目	563	296	267	212
御幸本町4丁目	181	99	82	72
御幸本町5丁目	424	220	204	148
御幸本町6丁目	1,022	854	168	791
御幸本町7丁目	884	478	406	359
吉原町	2,963	1,559	1,404	1,052
吉原町穴田	-	-	-	-
吉原町馬ノ背	162	84	78	51
吉原町長田	390	209	181	126
吉原町上藤池	60	34	26	25
吉原町上細池	27	14	13	9
吉原町里境	-	-	-	-
吉原町下藤池	-	-	-	-
吉原町下細池	96	38	58	47
吉原町鶴喰	504	259	245	179

E－7 町・丁字別人口・世帯数（続き）

平成18年10月1日現在

町・丁字名	総人口	男	女	世帯数
吉原町西藤池	-	-	-	-
吉原町兀山	119	58	61	37
吉原町平池	828	448	380	303
吉原町平子	90	66	24	62
吉原町前田	82	40	42	27
吉原町向イ野	-	-	-	-
吉原町屋敷畠	385	204	181	116
吉原町高見	94	46	48	29
吉原町東栄	47	22	25	13
吉原町八幡	-	-	-	-
吉原町細池	19	9	10	5
吉原町宮里	60	28	32	23
竜神町	1,525	787	738	563
竜神町新生	129	63	66	50
竜神町新田	22	12	10	6
竜神町神田	87	41	46	28
竜神町寺池	633	330	303	235
竜神町飛越	323	166	157	119
竜神町美和	213	108	105	68
竜神町東名	8	2	6	4
竜神町弥生	10	6	4	5
竜神町錦	22	8	14	5
竜神町桃山	45	30	15	26
竜神町竜神	33	21	12	17
若林西町	3,604	1,854	1,750	1,245
若林西町後口	150	68	82	39
若林西町池ノ上	18	10	8	10
若林西町池田	96	47	49	24
若林西町稲荷	137	79	58	57
若林西町上ノ山	332	164	168	110
若林西町門田	117	56	61	33
若林西町空池	152	76	76	48
若林西町北間	114	63	51	48
若林西町北長根	22	14	8	13
若林西町北山	138	72	66	47
若林西町北山畑	114	51	63	35
若林西町小山	110	54	56	41
若林西町千間	-	-	-	-
若林西町象面	105	51	54	36
若林西町丹後池	29	15	14	13
若林西町茶屋間	507	266	241	170
若林西町塚本	412	228	184	136
若林西町長根	21	15	6	12
若林西町西間	-	-	-	-
若林西町西ノ堂	51	27	24	14
若林西町西山	32	14	18	13
若林西町西山畑	-	-	-	-
若林西町広畔	-	-	-	-
若林西町松間	48	24	24	14
若林西町宮下	162	81	81	66
若林西町向屋敷	450	243	207	171
若林西町山畑	58	25	33	18
若林西町山ノ神戸	-	-	-	-
若林西町六反ケ坪	158	75	83	59
若林西町北葉山	25	12	13	6
若林西町西葉山	-	-	-	-
若林西町広崎	4	2	2	2
若林西町東千間	9	6	3	2
若林西町西千間	33	16	17	8
若林東町	9,193	4,772	4,421	3,378
若林東町赤池	177	98	79	77
若林東町赤池西	-	-	-	-
若林東町上り戸	76	42	34	33
若林東町石根	1,205	629	576	440
若林東町上ノ田	399	194	205	122
若林東町大根	154	79	75	52
若林東町沖田	265	135	130	106

町・丁字名	総人口	男	女	世帯数
若林東町上外根	760	389	371	249
若林東町雁股	180	90	90	61
若林東町木ノ前	524	261	263	172
若林東町三和	252	125	127	72
若林東町下外根	74	38	36	27
若林東町下東間	50	24	26	16
若林東町新屋敷	289	148	141	99
若林東町象ケ鼻	59	29	30	19
若林東町高根下	886	447	439	346
若林東町棚田	894	478	416	337
若林東町竹陽	197	114	83	69
若林東町中外根	1,040	581	459	477
若林東町東間	-	-	-	-
若林東町東山	115	62	53	34
若林東町広間	129	71	58	49
若林東町宮間	1,406	706	700	502
若林東町陽和	6	3	3	2
若林東町吉池	56	29	27	17
猿投地区	63,770	32,897	30,873	23,397
青木町	4,595	2,316	2,279	1,680
青木町1丁目	1,182	601	581	425
青木町2丁目	1,325	667	658	504
青木町3丁目	471	236	235	186
青木町4丁目	253	125	128	80
青木町5丁目	1,364	687	677	485
荒井町	1,246	634	612	460
荒井町石田	-	-	-	-
荒井町鍛治屋畑	176	92	84	70
荒井町下原	465	232	233	159
荒井町寿田	52	29	23	21
荒井町能田原	270	142	128	100
荒井町松島	283	139	144	110
荒井町万加田	-	-	-	-
荒井町元屋敷	-	-	-	-
井上町	5,917	3,028	2,889	2,037
井上町1丁目	389	181	208	131
井上町2丁目	948	494	454	353
井上町3丁目	628	298	330	195
井上町4丁目	540	272	268	185
井上町5丁目	322	171	151	118
井上町6丁目	616	304	312	206
井上町7丁目	257	144	113	92
井上町8丁目	496	250	246	159
井上町9丁目	419	221	198	125
井上町10丁目	299	164	135	131
井上町11丁目	283	147	136	92
井上町12丁目	651	352	299	229
井上町13丁目	68	30	38	20
井上町14丁目	1	-	1	1
上原町	1,862	972	890	659
上原町井尻	-	-	-	-
上原町一丁田	-	-	-	-
上原町上原	600	302	298	206
上原町折橋	-	-	-	-
上原町上河原	7	4	3	3
上原町五反田	-	-	-	-
上原町下河原	28	11	17	6
上原町殿上	207	104	103	65
上原町西山	1,020	551	469	379
上原町山道	-	-	-	-
乙部町	330	181	149	114
乙部町一長田	-	-	-	-
乙部町植田	-	-	-	-
乙部町沖ノ田	31	14	17	9

E－7 町・丁字別人口・世帯数（続き）

平成18年10月1日現在

町・丁字名	総人口	男	女	世帯数
乙部町大沢	46	26	20	17
乙部町落田	4	2	2	1
乙部町北屋敷	113	65	48	43
乙部町清水戸	-	-	-	-
乙部町外畑	26	16	10	10
乙部町仲ノ原	-	-	-	-
乙部町根ノ畑	32	15	17	6
乙部町前田	50	25	25	17
乙部町南沢	22	12	10	5
乙部町向山	6	6	-	6
加納町	911	436	475	279
加納町青木洞	-	-	-	-
加納町市坂	20	9	11	5
加納町一ノ井	15	6	9	10
加納町一石	-	-	-	-
加納町上ノ段	-	-	-	-
加納町馬道通	2	2	-	2
加納町落合	62	29	33	17
加納町大沼	10	6	4	3
加納町上大坪	34	13	21	9
加納町上戸長	29	15	14	8
加納町欠ノ上	29	13	16	8
加納町上向イ田	15	7	8	7
加納町欠内	1	1	-	1
加納町垣ノ内	16	7	9	4
加納町栗島	23	12	11	6
加納町大角豆洞	-	-	-	-
加納町下戸長	40	19	21	12
加納町下大坪	20	9	11	6
加納町島崎	21	12	9	8
加納町四反田	14	8	6	4
加納町下向井田	12	8	4	3
加納町神田	11	5	6	2
加納町末石	164	74	90	41
加納町炭焼	-	-	-	-
加納町鈴ケ嶺	-	-	-	-
加納町千場貝津	27	15	12	6
加納町寺山	20	11	9	7
加納町天地	-	-	-	-
加納町中川原	-	-	-	-
加納町西別所	-	-	-	-
加納町西荒子	-	-	-	-
加納町西大坪	34	16	18	9
加納町西股	6	3	3	2
加納町西山	-	-	-	-
加納町羽根前	68	30	38	27
加納町羽根畑	4	3	1	1
加納町架場	2	2	-	2
加納町東別所	-	-	-	-
加納町東荒子	-	-	-	-
加納町広沢	-	-	-	-
加納町東股	7	4	3	3
加納町藤山	4	1	3	1
加納町宝田	-	-	-	-
加納町御堂貝津	3	2	1	1
加納町南荒子	47	22	25	14
加納町向井山	70	37	33	27
加納町元薬師	4	2	2	1
加納町椴ノ木	-	-	-	-
加納町森元	3	1	2	1
加納町屋下	23	11	12	6
加納町勇蔵下	19	8	11	5
加納町寄元	32	13	19	10
亀首町	3,038	1,576	1,462	1,036
亀首町青木	11	7	4	2
亀首町一色前	15	9	6	4
亀首町池田	4	3	1	1
亀首町一町田	3	2	1	2

町・丁字名	総人口	男	女	世帯数
亀首町井堀	-	-	-	-
亀首町市場	31	16	15	9
亀首町岡本	-	-	-	-
亀首町太田	-	-	-	-
亀首町上町屋	17	8	9	5
亀首町上向イ田	49	30	19	17
亀首町金山裏	6	5	1	4
亀首町上西山	6	5	1	5
亀首町金山	62	33	29	23
亀首町上追間	-	-	-	-
亀首町雁ケ根	104	46	58	28
亀首町五反田	-	-	-	-
亀首町境畑	-	-	-	-
亀首町下迫	-	-	-	-
亀首町下町屋	91	48	43	26
亀首町新金山	11	7	4	5
亀首町清水前	-	-	-	-
亀首町下向イ田	39	21	18	8
亀首町下西山	3	3	-	3
亀首町堂ノ前	-	-	-	-
亀首町鍋田	-	-	-	-
亀首町中折戸	-	-	-	-
亀首町東畑	102	48	54	51
亀首町二タ俣	4	2	2	2
亀首町札掛	11	8	3	3
亀首町本郷	71	35	36	20
亀首町前田	7	3	4	2
亀首町桝広	6	6	-	6
亀首町町屋洞	371	255	116	219
亀首町間瀬口	10	4	6	2
亀首町森腰	75	41	34	21
亀首町山ノ上	5	2	3	1
亀首町柳ケ坪	-	-	-	-
亀首町山川	44	23	21	16
亀首町八ツ口洞	1,880	906	974	551
亀首町横枕	-	-	-	-
亀首町若宮	-	-	-	-
越戸町	2,421	1,255	1,166	865
越戸町安貝戸	394	202	192	141
越戸町梅盛	637	335	302	228
越戸町神ノ木	122	73	49	56
越戸町上西小笹	109	53	56	36
越戸町上能田	49	24	25	15
越戸町尺口	356	189	167	136
越戸町下小田	49	26	23	15
越戸町下能田	17	8	9	6
越戸町下西小笹	34	19	15	9
越戸町東小笹	76	39	37	23
越戸町船塚	-	-	-	-
越戸町松葉	578	287	291	200
猿投町	760	356	404	212
猿投町後田	6	4	2	1
猿投町芦迫	8	4	4	2
猿投町入道	7	4	3	4
猿投町井戸井	25	13	12	6
猿投町池田	58	28	30	14
猿投町大城	2	1	1	1
猿投町神木	-	-	-	-
猿投町御座所	-	-	-	-
猿投町小黒見	-	-	-	-
猿投町城ケ峯	-	-	-	-
猿投町獅々岩	-	-	-	-
猿投町地家	89	41	48	23
猿投町神郷	81	35	46	21
猿投町白滝	-	-	-	-
猿投町神郷下	-	-	-	-
猿投町瀬戸田	46	20	26	14
猿投町血洗	-	-	-	-

E－7 町・丁字別人口・世帯数（続き）

平成18年10月1日現在

町・丁字名	総人口	男	女	世帯数
猿投町友国	-	-	-	-
猿投町樋泉	87	39	48	26
猿投町ナラシ	-	-	-	-
猿投町中切	53	24	29	14
猿投町中島	15	8	7	4
猿投町西側	22	12	10	5
猿投町野入	33	17	16	9
猿投町畑中	93	45	48	27
猿投町広沢	-	-	-	-
猿投町平地	6	3	3	1
猿投町膝廻	-	-	-	-
猿投町別所	2	2	-	2
猿投町洞	12	4	8	3
猿投町丸子	29	13	16	8
猿投町村上	49	22	27	15
猿投町茂吉ケ峯	-	-	-	-
猿投町屋下	10	5	5	2
猿投町山本	4	3	1	2
猿投町横枕	-	-	-	-
猿投町六反田	23	9	14	8
猿投町鷲取	-	-	-	-
四郷町	4,472	2,362	2,110	1,640
四郷町後田	-	-	-	-
四郷町沖	-	-	-	-
四郷町書添	-	-	-	-
四郷町亀井	73	41	32	32
四郷町下古屋	679	333	346	235
四郷町千田	19	11	8	4
四郷町立田	-	-	-	-
四郷町辻	-	-	-	-
四郷町天道	2,069	1,094	975	744
四郷町西山	69	36	33	24
四郷町八反田	-	-	-	-
四郷町花立	-	-	-	-
四郷町東畑	315	176	139	127
四郷町松本	4	1	3	1
四郷町宮下河原	3	2	1	1
四郷町森前	30	16	14	8
四郷町山畑	906	478	428	335
四郷町与茂田	297	171	126	124
四郷町六反田	8	3	5	5
枝下町	229	116	113	68
枝下町荒瀬	-	-	-	-
枝下町稲場	12	6	6	3
枝下町岩里林	30	16	14	10
枝下町兎島	-	-	-	-
枝下町大皿田	-	-	-	-
枝下町上笹沢	-	-	-	-
枝下町川原	-	-	-	-
枝下町葭洞	12	6	6	6
枝下町柿ノ内	19	10	9	5
枝下町坂上	31	15	16	10
枝下町猿籔	-	-	-	-
枝下町下笹沢	-	-	-	-
枝下町百田	47	21	26	16
枝下町平岩	40	25	15	8
枝下町的場	4	1	3	1
枝下町前田	30	13	17	8
枝下町舞木道	4	3	1	1
枝下町糯ノ木	-	-	-	-
高町	727	360	367	324
高町東山	727	360	367	324
西広瀬町	440	220	220	133
西広瀬町市場	99	48	51	27
西広瀬町石飛	3	1	2	2
西広瀬町宇津木	-	-	-	-

町・丁字名	総人口	男	女	世帯数
西広瀬町大久保	36	16	20	12
西広瀬町大見洞	-	-	-	-
西広瀬町大城崩	-	-	-	-
西広瀬町萱野	-	-	-	-
西広瀬町上海道	-	-	-	-
西広瀬町川原田	-	-	-	-
西広瀬町桐ケ洞	-	-	-	-
西広瀬町小麦生	1	1	-	1
西広瀬町小城崩	-	-	-	-
西広瀬町清水	41	22	19	13
西広瀬町神田	-	-	-	-
西広瀬町膳棚	-	-	-	-
西広瀬町西前	123	60	63	37
西広瀬町登り	109	57	52	32
西広瀬町深山口	-	-	-	-
西広瀬町朴ノ木	-	-	-	-
西広瀬町堀越	4	1	3	2
西広瀬町安良田	1	1	-	1
西広瀬町柳ケ沢	-	-	-	-
西広瀬町四日市	23	13	10	6
花本町	894	446	448	295
花本町青木	487	241	246	169
花本町井前	9	4	5	3
花本町板橋	-	-	-	-
花本町宇津木	382	192	190	118
花本町五反田	-	-	-	-
花本町沢渡	-	-	-	-
花本町地蔵前	-	-	-	-
花本町寺前	-	-	-	-
花本町中屋	-	-	-	-
花本町中田	-	-	-	-
花本町西太戸	-	-	-	-
花本町花ケ崎	-	-	-	-
花本町半ノ木	-	-	-	-
花本町皆畝	-	-	-	-
花本町横枕	16	9	7	5
平戸橋町	3,714	1,947	1,767	1,387
平戸橋町石平	480	239	241	161
平戸橋町井戸上	19	10	9	5
平戸橋町永和	1,144	595	549	432
平戸橋町上井畑	144	74	70	49
平戸橋町上小田	22	9	13	7
平戸橋町栄	142	71	71	43
平戸橋町神田	149	91	58	67
平戸橋町下井畑	169	100	69	83
平戸橋町太戸	502	252	250	184
平戸橋町寺前	126	70	56	52
平戸橋町西平	-	-	-	-
平戸橋町波岩	182	101	81	63
平戸橋町馬場瀬	172	93	79	59
平戸橋町平戸	463	242	221	182
本徳町	203	94	109	61
本徳町大洞	6	3	3	2
本徳町大沢	-	-	-	-
本徳町釜ケ洞	16	9	7	4
本徳町上ケ根	-	-	-	-
本徳町小阪	-	-	-	-
本徳町砂子	41	23	18	11
本徳町高根	-	-	-	-
本徳町塚越	-	-	-	-
本徳町西前	44	17	27	13
本徳町登り	-	-	-	-
本徳町畑口	-	-	-	-
本徳町東屋敷	67	28	39	20
本徳町平沢	-	-	-	-
本徳町前田	10	5	5	4
本徳町宮ノ越	1	-	1	1

E－7 町・丁字別人口・世帯数（続き）

平成18年10月1日現在

町・丁字名	総人口	男	女	世帯数
本徳町向山	3	1	2	1
本徳町森前	15	8	7	5
舞木町	548	270	278	154
舞木町板谷貝戸	14	6	8	4
舞木町奥貝戸	67	36	31	15
舞木町小原野	54	26	28	17
舞木町貝戸田	56	26	30	14
舞木町上伊保路	6	4	2	3
舞木町神子造	3	2	1	1
舞木町笠松	4	1	3	2
舞木町北ノ花	35	18	17	11
舞木町岸	4	3	1	1
舞木町源内	59	29	30	15
舞木町三反田	－	－	－	－
舞木町下ケ田	－	－	－	－
舞木町下伊保路	40	16	24	9
舞木町修理田	12	6	6	5
舞木町千田	－	－	－	－
舞木町高つか	－	－	－	－
舞木町土取	4	2	2	1
舞木町寺田	－	－	－	－
舞木町中田	－	－	－	－
舞木町中田前	－	－	－	－
舞木町中田下	－	－	－	－
舞木町中屋	44	21	23	12
舞木町半ノ木	－	－	－	－
舞木町東浦	－	－	－	－
舞木町諫見造	5	3	2	2
舞木町二俣	－	－	－	－
舞木町丸根	61	30	31	20
舞木町前田	22	10	12	5
舞木町丸山	－	－	－	－
舞木町森前	－	－	－	－
舞木町屋下	39	20	19	11
舞木町焼山	－	－	－	－
舞木町山ノ神	12	7	5	5
舞木町柚ノ木	7	4	3	1
御船町	2,471	1,236	1,235	806
御船町井料	79	33	46	26
御船町一ノ迫	43	24	19	14
御船町石田	43	24	19	17
御船町榎島	119	59	60	38
御船町大久手	32	17	15	13
御船町大釜	172	84	88	55
御船町大皿田	－	－	－	－
御船町奥山畑	165	80	85	55
御船町釜戸	－	－	－	－
御船町釜戸平	－	－	－	－
御船町崩ケ崎	－	－	－	－
御船町口明塚	2	1	1	1
御船町小深田	22	11	11	6
御船町待井	50	25	25	14
御船町申原	295	139	156	93
御船町島田	11	4	7	3
御船町島陰	37	18	19	13
御船町白餅	17	9	8	4
御船町曽輪田	－	－	－	－
御船町高塚原	－	－	－	－
御船町滝	113	57	56	34
御船町寺脇	19	12	7	4
御船町鳥坂根	189	100	89	62
御船町中島	23	13	10	8
御船町縄手	6	4	2	2
御船町西稲場	134	67	67	39
御船町二ノ迫	27	13	14	6
御船町登り	－	－	－	－
御船町八升目	－	－	－	－
御船町東山畑	116	55	61	39

町・丁字名	総人口	男	女	世帯数
御船町樋口	－	－	－	－
御船町福田	9	4	5	3
御船町洞口	44	24	20	17
御船町宮ノ入	－	－	－	－
御船町宮下	3	2	1	1
御船町山屋敷	607	309	298	213
御船町山ノ神	94	48	46	26
乙部ケ丘	2,591	1,315	1,276	779
乙部ケ丘1丁目	621	320	301	181
乙部ケ丘2丁目	491	251	240	151
乙部ケ丘3丁目	1,028	512	516	300
乙部ケ丘4丁目	451	232	219	147
伊保町	1,365	791	574	619
伊保町壱丁田	61	33	28	23
伊保町大鳥居	71	37	34	22
伊保町金山	32	17	15	9
伊保町上川原	－	－	－	－
伊保町上北野	27	18	9	18
伊保町興当寺	5	2	3	2
伊保町三反田	15	9	6	10
伊保町三本松	44	21	23	13
伊保町白塚	13	5	8	3
伊保町下川原	27	14	13	8
伊保町下北野	34	19	15	13
伊保町百々ケ沢	81	44	37	24
伊保町中北野	7	2	5	3
伊保町西浦	24	13	11	11
伊保町的場	167	89	78	74
伊保町間世口	19	9	10	5
伊保町宮本	126	64	62	35
伊保町向山	377	213	164	161
伊保町向畑	－	－	－	－
伊保町門屋敷	75	40	35	25
伊保町山畑	160	142	18	160
大畑町	254	128	126	71
大畑町油摺	－	－	－	－
大畑町大原	42	18	24	13
大畑町上屋敷	60	31	29	15
大畑町神戸	2	1	1	1
大畑町三反田	4	2	2	1
大畑町硯坂	48	24	24	14
大畑町砂山	13	6	7	3
大畑町寺ケ洞	12	7	5	4
大畑町不流	56	28	28	16
大畑町前田	13	9	4	2
大畑町向田	4	2	2	2
大清水町	2,325	1,203	1,122	906
大清水町大清水	863	457	406	383
大清水町原山	397	209	188	143
大清水町南岬	1,065	537	528	380
貝津町	1,201	713	488	647
貝津町後山	47	30	17	29
貝津町池浦	2	1	1	1
貝津町池西	11	7	4	5
貝津町今池	32	19	13	16
貝津町石田山下	34	25	9	21
貝津町梅ノ木川原	－	－	－	－
貝津町奥洞	41	30	11	39
貝津町片坂	115	69	46	63
貝津町上川原	－	－	－	－
貝津町隠狭間	9	9	－	9
貝津町郷地	68	48	20	50
貝津町白坂	17	13	4	10
貝津町下川原	－	－	－	－
貝津町寺前	59	25	34	24

E－7 町・丁字別人口・世帯数（続き）

平成18年10月1日現在

町・丁字名	総人口	男	女	世帯数
貝津町鉄炮迫	65	40	25	22
貝津町床立	19	13	6	14
貝津町鳶山	55	27	28	21
貝津町西向畑	2	1	1	1
貝津町二ツ沢	-	-	-	-
貝津町細池	26	9	17	12
貝津町町屋	286	163	123	135
貝津町箕輪	113	51	62	44
貝津町道上	7	5	2	3
貝津町向畑	106	82	24	82
貝津町柚木	87	46	41	46
篠原町	593	293	300	194
篠原町上り花	-	-	-	-
篠原町芦迫	-	-	-	-
篠原町一色屋敷	116	59	57	31
篠原町石田苅	-	-	-	-
篠原町ヲセト	-	-	-	-
篠原町大下	14	7	7	6
篠原町大沢	8	2	6	5
篠原町欠下	-	-	-	-
篠原町川原	-	-	-	-
篠原町上田中	7	4	3	2
篠原町川田	-	-	-	-
篠原町片坂	30	11	19	15
篠原町切山	-	-	-	-
篠原町キヨツカ	8	5	3	2
篠原町黒坪	29	15	14	10
篠原町五反田	-	-	-	-
篠原町郷屋敷	149	70	79	44
篠原町小向	-	-	-	-
篠原町蔵王下	-	-	-	-
篠原町下田中	-	-	-	-
篠原町敷田	-	-	-	-
篠原町芝崎	25	18	7	15
篠原町砂ケ入	15	8	7	5
篠原町太郎迫	38	18	20	11
篠原町寺洞	4	3	1	1
篠原町徳間	28	15	13	9
篠原町西ノ坪	5	2	3	2
篠原町羽根	11	5	6	3
篠原町八幡	-	-	-	-
篠原町東浦	16	9	7	4
篠原町前田	34	16	18	11
篠原町馬口	8	3	5	4
篠原町森下	21	10	11	6
篠原町山訳	5	3	2	2
篠原町屋下	22	10	12	6
篠原町與兵下	-	-	-	-
篠原町割田	-	-	-	-
浄水町	3,342	1,831	1,511	1,414
浄水町伊保原	644	378	266	311
浄水町下三戸口	-	-	-	-
浄水町中三戸口	-	-	-	-
浄水町原山	1,379	758	621	569
浄水町南平	1,319	695	624	534
田籾町	350	175	175	95
田籾町石場	-	-	-	-
田籾町追訳	13	6	7	5
田籾町鎌切	80	37	43	21
田籾町隠迫間	-	-	-	-
田籾町境川	-	-	-	-
田籾町親田	-	-	-	-
田籾町西皿田	6	4	2	2
田籾町西川	87	46	41	22
田籾町鶏石	5	2	3	2
田籾町畑ケ田	-	-	-	-
田籾町東畑	48	24	24	13

町・丁字名	総人口	男	女	世帯数
田籾町日向	53	25	28	14
田籾町広久手	12	6	6	3
田籾町藤洞	-	-	-	-
田籾町松ケ入	-	-	-	-
田籾町前田	15	9	6	3
田籾町向畑	31	16	15	10
田籾町向田	-	-	-	-
広幡町	403	185	218	111
広幡町阿賀滝	34	17	17	10
広幡町後田	7	3	4	2
広幡町石松	-	-	-	-
広幡町市場	27	12	15	8
広幡町岩ケ鼻	-	-	-	-
広幡町薄キ奥	-	-	-	-
広幡町薄キ口	-	-	-	-
広幡町大洞南奥	-	-	-	-
広幡町大洞北奥	-	-	-	-
広幡町大洞北口	8	4	4	2
広幡町大洞南中	-	-	-	-
広幡町大洞南口	3	1	2	1
広幡町押芝奥	-	-	-	-
広幡町押芝中	-	-	-	-
広幡町押芝南口	-	-	-	-
広幡町太田	-	-	-	-
広幡町斧磨	-	-	-	-
広幡町観音前	-	-	-	-
広幡町上ノ島	73	31	42	20
広幡町御供田	7	3	4	2
広幡町清水奥	-	-	-	-
広幡町清水口	-	-	-	-
広幡町勝父	12	5	7	3
広幡町嶋ノ脇	2	1	1	1
広幡町下田ケ洞	-	-	-	-
広幡町下貝戸	-	-	-	-
広幡町田中	-	-	-	-
広幡町高根	9	6	3	2
広幡町大光寺	27	12	15	6
広幡町竹之上	55	22	33	14
広幡町地久戸	-	-	-	-
広幡町塚之前	-	-	-	-
広幡町寺後	28	16	12	10
広幡町天王前	-	-	-	-
広幡町堂ノ洞奥	-	-	-	-
広幡町堂ノ洞口	-	-	-	-
広幡町中田	9	6	3	2
広幡町八枚	23	10	13	5
広幡町羽根前	8	5	3	2
広幡町日陰島	21	7	14	8
広幡町東之下	-	-	-	-
広幡町深山口	-	-	-	-
広幡町深山	-	-	-	-
広幡町松葉ケ洞奥	-	-	-	-
広幡町松坂	-	-	-	-
広幡町松葉ケ洞口	8	5	3	1
広幡町森下	2	1	1	1
広幡町薬師	-	-	-	-
広幡町四ツ屋	35	16	19	10
広幡町六反田	5	2	3	1
広幡町割石	-	-	-	-
東保見町	373	186	187	123
東保見町池下	33	20	13	15
東保見町江古山	53	26	27	15
東保見町郷地	1	-	1	1
東保見町大門	60	29	31	21
東保見町根川	86	43	43	27
東保見町垉六	18	9	9	8
東保見町柵口	48	21	27	15
東保見町薮下	62	33	29	17

E－7 町・丁字別人口・世帯数（続き）

平成18年10月1日現在

町・丁字名	総人口	男	女	世帯数
東保見町山ノ田	12	5	7	4
東保見町山洞	－	－	－	－
保見町	1,756	893	863	576
保見町井ノ向	34	18	16	15
保見町石田	26	13	13	9
保見町井ノ口	119	60	59	35
保見町御山前	155	74	81	46
保見町上三戸口	25	11	14	8
保見町片坂	21	10	11	8
保見町起間	276	140	136	89
保見町北山	－	－	－	－
保見町小黒実	41	23	18	14
保見町権堂坊	86	42	44	24
保見町四反田	7	5	2	3
保見町清水尻	71	36	35	21
保見町大門	5	3	2	2
保見町塚原	62	29	33	19
保見町出口	10	5	5	4
保見町中三戸口	94	50	44	38
保見町西ノ山	41	21	20	14
保見町西古城	96	40	56	25
保見町東古城	72	34	38	24
保見町松本	64	33	31	24
保見町南山	370	204	166	124
保見町四ツ足	－	－	－	－
保見町横山	43	22	21	15
保見町六反田	38	20	18	15
八草町	655	366	289	273
八草町秋合	64	47	17	42
八草町荒山	65	35	30	26
八草町一之坪	7	3	4	3
八草町石坂	－	－	－	－
八草町大田	16	7	9	5
八草町上小江戸	8	4	4	1
八草町釜ノ前	13	10	3	11
八草町上天白	－	－	－	－
八草町小江戸	14	11	3	9
八草町三本木	85	42	43	27
八草町立田	77	36	41	22
八草町丁田	－	－	－	－
八草町力石	15	8	7	5
八草町天白	3	2	1	1
八草町中切	37	20	17	11
八草町二タ又	－	－	－	－
八草町松崎	34	20	14	9
八草町向田	44	24	20	16
八草町森下	71	33	38	21
八草町山脇	9	3	6	3
八草町八千草	37	26	11	33
八草町来姓	16	14	2	13
八草町割田	40	21	19	15
保見ケ丘	9,023	4,690	4,333	3,885
保見ケ丘1丁目	332	157	175	123
保見ケ丘2丁目	444	205	239	154
保見ケ丘3丁目	791	389	402	273
保見ケ丘4丁目	2,808	1,420	1,388	1,057
保見ケ丘5丁目	3,354	1,853	1,501	1,651
保見ケ丘6丁目	1,294	666	628	627
石野町	186	81	105	48
石野町稲上	6	5	1	2
石野町上田	－	－	－	－
石野町大釜	－	－	－	－
石野町大平	－	－	－	－
石野町鍛治屋ケ根	－	－	－	－
石野町上谷下	77	28	49	19
石野町柿ケ沢	－	－	－	－

町・丁字名	総人口	男	女	世帯数
石野町下谷下	60	28	32	16
石野町鎮平	14	6	8	2
石野町ツマイ	－	－	－	－
石野町土橋	－	－	－	－
石野町野々	4	3	1	1
石野町平野	－	－	－	－
石野町前坂	24	10	14	7
石野町豆倉	－	－	－	－
石野町道下	1	1	－	1
押沢町	52	19	33	17
押沢町落之田	23	9	14	9
押沢町大九語	－	－	－	－
押沢町推之根	－	－	－	－
押沢町志丸田	5	2	3	1
押沢町損保	－	－	－	－
押沢町古屋	－	－	－	－
押沢町深山口	6	2	4	2
押沢町南稲場	2	1	1	1
押沢町ロムデ	16	5	11	4
小呂町	70	34	36	17
小呂町大谷	－	－	－	－
小呂町大洞	－	－	－	－
小呂町堅山	－	－	－	－
小呂町恋田和	－	－	－	－
小呂町郷丈	22	9	13	6
小呂町定井	27	13	14	7
小呂町日影洞	17	9	8	3
小呂町南洞	4	3	1	1
小呂町森下	－	－	－	－
上高町	110	50	60	28
上高町牛方	－	－	－	－
上高町乙松	－	－	－	－
上高町大市	10	5	5	2
上高町上大市	－	－	－	－
上高町樫山	－	－	－	－
上高町小仏	－	－	－	－
上高町桜田	4	2	2	2
上高町甚六	－	－	－	－
上高町鷹岩	－	－	－	－
上高町椿	－	－	－	－
上高町栃久保	9	3	6	3
上高町轟ラ	－	－	－	－
上高町萩沢	－	－	－	－
上高町広見	－	－	－	－
上高町古白	48	20	28	11
上高町丸萩	－	－	－	－
上高町前通	26	12	14	6
上高町宮下	13	8	5	4
上高町峯	－	－	－	－
勘八町	445	232	213	158
勘八町勘八	259	140	119	98
勘八町中根	82	44	38	24
勘八町長根	92	43	49	33
勘八町西平地	－	－	－	－
勘八町不動平	12	5	7	3
国附町	69	33	36	23
国附町上高瀬	－	－	－	－
国附町下高瀬	5	3	2	2
国附町西畑	26	14	12	9
国附町前瀬	23	9	14	5
国附町宮ノ洞	15	7	8	7
国附町南椀子	－	－	－	－
国附町椀子	－	－	－	－
小峯町	116	54	62	34

E－7 町・丁字別人口・世帯数（続き）

平成18年10月1日現在

町・丁字名	総人口	男	女	世帯数
小峯町井戸洞	-	-	-	-
小峯町大峯	35	19	16	10
小峯町川田	1	-	1	1
小峯町カシサワ	-	-	-	-
小峯町願成寺	4	1	3	2
小峯町白井	-	-	-	-
小峯町善福寺	21	7	14	5
小峯町鎮守	-	-	-	-
小峯町ツガザカ	6	2	4	1
小峯町トフゲ	-	-	-	-
小峯町中坪	-	-	-	-
小峯町ハシスメ	7	3	4	2
小峯町羽根下	10	4	6	2
小峯町引地	3	1	2	1
小峯町前田	13	8	5	4
小峯町前坂	-	-	-	-
小峯町宮下	16	9	7	6
小峯町割間	-	-	-	-
城見町	69	33	36	22
城見町大洞	-	-	-	-
城見町古屋戸	19	9	10	6
城見町須田	-	-	-	-
城見町須田口	19	9	10	6
城見町須田洞	-	-	-	-
城見町長洞	1	1	-	1
城見町日影	30	14	16	9
下室町	55	28	27	12
下室町後ケ洞	22	9	13	5
下室町前洞東	-	-	-	-
下室町前洞西	-	-	-	-
下室町室口	33	19	14	7
滝見町	43	26	17	14
滝見町入洞	3	2	1	1
滝見町石田	-	-	-	-
滝見町大根	-	-	-	-
滝見町上江通	14	9	5	3
滝見町神田	-	-	-	-
滝見町鵠巣	-	-	-	-
滝見町沢尻	-	-	-	-
滝見町三月	6	4	2	4
滝見町下江通	5	2	3	1
滝見町通谷下	-	-	-	-
滝見町中江通	14	8	6	4
滝見町西山	-	-	-	-
滝見町西長狭間	-	-	-	-
滝見町羽根	-	-	-	-
滝見町東長狭間	1	1	-	1
滝見町簗下	-	-	-	-
力石町	233	107	126	66
力石町井ノ上	31	12	19	10
力石町井ノ隅	-	-	-	-
力石町河原田	36	15	21	10
力石町北郷戸	30	10	20	10
力石町組垣	7	3	4	2
力石町黒見	10	6	4	2
力石町下向	-	-	-	-
力石町中切	83	43	40	20
力石町日影	-	-	-	-
力石町深田	-	-	-	-
力石町南郷戸	36	18	18	12
力石町山田	-	-	-	-
千鳥町	86	43	43	20
千鳥町大向イ	-	-	-	-
千鳥町坂下	3	2	1	1
千鳥町七百目	18	9	9	4

町・丁字名	総人口	男	女	世帯数
千鳥町ナキ下	16	7	9	4
千鳥町ナギワキ	-	-	-	-
千鳥町梨ノ木	21	11	10	5
千鳥町長畑	7	4	3	1
千鳥町平山	-	-	-	-
千鳥町道半	-	-	-	-
千鳥町ワツタ	21	10	11	5
寺下町	128	60	68	39
寺下町岩倉	-	-	-	-
寺下町上前田	19	11	8	4
寺下町桑原	-	-	-	-
寺下町小谷下	11	6	5	4
寺下町三反田	-	-	-	-
寺下町膳棚	-	-	-	-
寺下町棚田	3	2	1	1
寺下町狸岩	4	3	1	1
寺下町鳶巣	17	8	9	4
寺下町七ツ田	25	12	13	6
寺下町冷田	4	1	3	1
寺下町細谷	3	2	1	1
寺下町前田	25	8	17	12
寺下町宮前	17	7	10	5
手呂町	802	393	409	330
手呂町青木	15	5	10	3
手呂町鵠巣	-	-	-	-
手呂町樋田	747	369	378	315
手呂町平古	21	11	10	7
手呂町前田	19	8	11	5
手呂町山ノ田	-	-	-	-
富田町	81	38	43	26
富田町足ノ沢	-	-	-	-
富田町井戸神	-	-	-	-
富田町井割場	30	14	16	9
富田町伯母田	-	-	-	-
富田町鹿野末	24	11	13	7
富田町越沢	-	-	-	-
富田町東洞	-	-	-	-
富田町東紺屋	9	4	5	4
富田町日向	-	-	-	-
富田町前田	17	9	8	5
富田町柳洞	1	-	1	1
中金町	341	168	173	97
中金町岩倉	51	25	26	16
中金町石垣内	67	33	34	20
中金町雁又	19	7	12	4
中金町切山	-	-	-	-
中金町郷止	-	-	-	-
中金町申堂	23	12	11	5
中金町清水口	32	16	16	9
中金町獅子ケ谷	-	-	-	-
中金町惣作	-	-	-	-
中金町谷下	10	5	5	4
中金町千原	-	-	-	-
中金町塚ノ本	5	3	2	2
中金町如来	7	5	2	3
中金町半野田	9	6	3	3
中金町日影	1	-	1	1
中金町平古	22	11	11	6
中金町日面	49	21	28	14
中金町深田	-	-	-	-
中金町朴	-	-	-	-
中金町前田	17	9	8	4
中金町峯	-	-	-	-
中金町宮狭間	29	15	14	6
中金町村先	-	-	-	-
中金町山之神	-	-	-	-

E－7 町・丁字別人口・世帯数（続き）

平成18年10月1日現在

町・丁字名	総人口	男	女	世帯数
中金町柳沢	-	-	-	-
中金町六反	-	-	-	-
中切町	150	70	80	40
中切町足ノ口	59	27	32	16
中切町池田	15	6	9	3
中切町大平	5	2	3	1
中切町登り立	-	-	-	-
中切町棚口	46	24	22	13
中切町丸根	25	11	14	7
成合町	97	47	50	22
成合町岩倉	12	5	7	3
成合町太田	17	8	9	3
成合町クナシ	-	-	-	-
成合町下屋入	3	2	1	1
成合町鹿堀	-	-	-	-
成合町下成合	-	-	-	-
成合町中屋	19	10	9	5
成合町根畑	13	7	6	2
成合町前田	6	3	3	2
成合町宮下	9	3	6	2
成合町柳沢	-	-	-	-
成合町弓矢	18	9	9	4
野口町	233	115	118	72
野口町阿瀬房	16	7	9	6
野口町石坂	-	-	-	-
野口町漆垣内	43	19	24	15
野口町折合	17	8	9	6
野口町奥の空	-	-	-	-
野口町大洞	-	-	-	-
野口町神田	-	-	-	-
野口町山積	-	-	-	-
野口町斉の神西	55	29	26	17
野口町斉の神東	11	5	6	3
野口町洞切	19	9	10	5
野口町南下	4	3	1	1
野口町水別処窪	18	10	8	7
野口町水別日面	31	15	16	8
野口町水別日陰	19	10	9	4
東広瀬町	860	425	435	275
東広瀬町稲葉	47	25	22	13
東広瀬町一色	26	9	17	10
東広瀬町圦池下	50	23	27	16
東広瀬町石田	-	-	-	-
東広瀬町大根	126	69	57	45
東広瀬町大根坂	81	44	37	27
東広瀬町大手	103	45	58	29
東広瀬町ヲゴソ	-	-	-	-
東広瀬町大屋敷	26	16	10	8
東広瀬町神田	32	16	16	11
東広瀬町北田	-	-	-	-
東広瀬町蔵屋敷	19	9	10	5
東広瀬町極楽	162	83	79	53
東広瀬町清水	-	-	-	-
東広瀬町城下	44	20	24	14
東広瀬町太郎洞	-	-	-	-
東広瀬町田口	6	3	3	2
東広瀬町高根下	9	5	4	2
東広瀬町田広	41	17	24	11
東広瀬町茶屋場	12	5	7	4
東広瀬町天道	15	7	8	4
東広瀬町道場根	-	-	-	-
東広瀬町並松	2	1	1	1
東広瀬町西平野	-	-	-	-
東広瀬町上り坂	-	-	-	-
東広瀬町ハサマ	-	-	-	-
東広瀬町平地	55	26	29	19

町・丁字名	総人口	男	女	世帯数
東広瀬町舟木	4	2	2	1
東広瀬町巻下	-	-	-	-
東広瀬町満道	-	-	-	-
東広瀬町豆蔵	-	-	-	-
東広瀬町南平野	-	-	-	-
藤沢町	120	56	64	28
藤沢町井之口	11	5	6	2
藤沢町梅ケ田	-	-	-	-
藤沢町大河原	-	-	-	-
藤沢町唐立	-	-	-	-
藤沢町蟹屋	-	-	-	-
藤沢町次郎左	10	3	7	2
藤沢町鍋底	-	-	-	-
藤沢町日向	-	-	-	-
藤沢町平	22	11	11	7
藤沢町洞	45	20	25	11
藤沢町丸竹	32	17	15	6
藤沢町向平	-	-	-	-
芳友町	153	82	71	40
芳友町井ノ口	6	4	2	1
芳友町漆カクゴ	5	3	2	2
芳友町後口	-	-	-	-
芳友町神田	-	-	-	-
芳友町棚嶺	-	-	-	-
芳友町四反田	13	7	6	4
芳友町下田	6	4	2	3
芳友町竹ノ下	29	15	14	7
芳友町大師	13	6	7	3
芳友町鎮守	-	-	-	-
芳友町藤内	-	-	-	-
芳友町トイタ	5	3	2	1
芳友町中室	29	15	14	7
芳友町西棚嶺	-	-	-	-
芳友町深田	-	-	-	-
芳友町細蔵連	-	-	-	-
芳友町前田	-	-	-	-
芳友町御堂	-	-	-	-
芳友町向イ	1	-	1	1
芳友町村先	-	-	-	-
芳友町森上	6	4	2	1
芳友町森下	31	17	14	9
芳友町山ノ田	-	-	-	-
芳友町両ノクゴ	9	4	5	1
松嶺町	71	31	40	17
松嶺町岩下	-	-	-	-
松嶺町池下	20	9	11	5
松嶺町漆田	21	7	14	5
松嶺町唄石	-	-	-	-
松嶺町烏帽子	-	-	-	-
松嶺町奥山倉嶺	-	-	-	-
松嶺町九竜	6	4	2	1
松嶺町西城	9	3	6	2
松嶺町蒼嶺	7	4	3	2
松嶺町多羅葉	-	-	-	-
松嶺町東城	4	2	2	1
松嶺町鳥居根	4	2	2	1
松嶺町横山	-	-	-	-
山中町	191	98	93	49
山中町井ノ上	26	10	16	6
山中町石平	3	2	1	1
山中町親ノ洞	-	-	-	-
山中町大清水	-	-	-	-
山中町上トンモ	31	13	18	7
山中町上日陰	-	-	-	-
山中町栗木	-	-	-	-
山中町コンノウ	1	1	-	1

E－7 町・丁字別人口・世帯数（続き）

平成18年10月1日現在

町・丁字名	総人口	男	女	世帯数
山中町駒越	-	-	-	-
山中町曝田	-	-	-	-
山中町下モ田	3	1	2	1
山中町トンモ	32	18	14	9
山中町塔ケ上	-	-	-	-
山中町戸屋下	9	6	3	2
山中町長洞	-	-	-	-
山中町中トンモ	27	15	12	8
山中町中日陰	13	7	6	4
山中町西須田	-	-	-	-
山中町乗越	-	-	-	-
山中町日陰	33	18	15	7
山中町日面	13	7	6	3
山中町東須田	-	-	-	-
山中町蛇石	-	-	-	-
山中町山口	-	-	-	-
松平地区	10,525	5,313	5,212	3,040
幸海町	268	132	136	72
幸海町市田上切	-	-	-	-
幸海町市田	-	-	-	-
幸海町池杁	10	7	3	3
幸海町イハソ	-	-	-	-
幸海町井守田	-	-	-	-
幸海町ウジエ	-	-	-	-
幸海町ヲーツケ	13	7	6	3
幸海町ヲーフチ	-	-	-	-
幸海町柿ケ坪	-	-	-	-
幸海町神ノ木	4	2	2	1
幸海町神田	31	14	17	6
幸海町狐岩	-	-	-	-
幸海町小松	-	-	-	-
幸海町ゴード	10	4	6	2
幸海町コガキ	-	-	-	-
幸海町サクソ	-	-	-	-
幸海町サカ	12	7	5	4
幸海町ジュリンナ	19	8	11	6
幸海町下御堂上切	23	12	11	5
幸海町下御堂下切	2	1	1	1
幸海町酒呑ユノクゴ	-	-	-	-
幸海町酒呑二ツ岩	-	-	-	-
幸海町城ノ腰	-	-	-	-
幸海町社口	-	-	-	-
幸海町関屋	25	11	14	8
幸海町出口	-	-	-	-
幸海町長根	7	3	4	2
幸海町ナイカ坂	-	-	-	-
幸海町ニシヤケ	5	2	3	1
幸海町乗越	-	-	-	-
幸海町羽根洞	11	6	5	4
幸海町羽根下切	8	3	5	1
幸海町羽根上切	10	4	6	2
幸海町八反八畝	28	17	11	7
幸海町萩平	-	-	-	-
幸海町ヒザカタワ	-	-	-	-
幸海町平石	20	10	10	7
幸海町二ツ岩	-	-	-	-
幸海町ベボノ木	-	-	-	-
幸海町ホソダ	-	-	-	-
幸海町光長	-	-	-	-
幸海町ミド山	-	-	-	-
幸海町ミネ	4	2	2	2
幸海町ミネガネ	-	-	-	-
幸海町矢平	-	-	-	-
幸海町山神	-	-	-	-
幸海町ヤゲ	3	2	1	1
幸海町家下	15	6	9	4
幸海町ユノクゴ	-	-	-	-
幸海町横山	-	-	-	-

町・丁字名	総人口	男	女	世帯数
幸海町吉ケ入	-	-	-	-
幸海町割林	8	4	4	2
穂積町	217	117	100	57
穂積町新屋	16	9	7	3
穂積町簀	10	6	4	3
穂積町井ノ表	11	5	6	3
穂積町井戸洞	-	-	-	-
穂積町井山	15	9	6	4
穂積町大坂	-	-	-	-
穂積町御ゾシ	-	-	-	-
穂積町大日カゲ	-	-	-	-
穂積町落田	-	-	-	-
穂積町大洞	-	-	-	-
穂積町上ノ切	12	6	6	3
穂積町川平	12	6	6	3
穂積町神谷	-	-	-	-
穂積町上簀	-	-	-	-
穂積町貝戸田	7	4	3	3
穂積町グミ坂	-	-	-	-
穂積町三田々	-	-	-	-
穂積町サ丶山	11	4	7	5
穂積町坂下	-	-	-	-
穂積町清水	-	-	-	-
穂積町砂田	-	-	-	-
穂積町炭竈	2	1	1	1
穂積町高瀬	-	-	-	-
穂積町堂ノ前	3	2	1	1
穂積町堂スケ	-	-	-	-
穂積町トチガセ	-	-	-	-
穂積町七ツ田	10	5	5	2
穂積町長クゴ	-	-	-	-
穂積町西山	43	27	16	11
穂積町萩平	-	-	-	-
穂積町半畑	-	-	-	-
穂積町日ヨモ	-	-	-	-
穂積町榎ケ入	-	-	-	-
穂積町廣畑	-	-	-	-
穂積町深田	-	-	-	-
穂積町曲り田	23	10	13	5
穂積町槙ケ田和	-	-	-	-
穂積町宮ノ入	-	-	-	-
穂積町本口	23	11	12	5
穂積町山ノ田	-	-	-	-
穂積町屋下	5	4	1	2
穂積町屋瀬	8	5	3	2
穂積町山ノ中	-	-	-	-
穂積町吉作	-	-	-	-
穂積町横吹	6	3	3	1
松平志賀町	990	495	495	287
松平志賀町アライ	12	6	6	4
松平志賀町石亀	4	2	2	2
松平志賀町イリ	12	6	6	4
松平志賀町奥田	-	-	-	-
松平志賀町大平古	45	21	24	12
松平志賀町柿谷下	23	13	10	8
松平志賀町神田	7	3	4	2
松平志賀町グズヤブ	-	-	-	-
松平志賀町コゼ	29	14	15	7
松平志賀町椎田	-	-	-	-
松平志賀町拾六貫	9	4	5	2
松平志賀町四反田	38	18	20	15
松平志賀町スンダ	-	-	-	-
松平志賀町ソタメ	-	-	-	-
松平志賀町立岩	-	-	-	-
松平志賀町高瀬	23	11	12	5
松平志賀町天野	2	2	-	2
松平志賀町トイタ	89	52	37	27
松平志賀町中瀬	3	1	2	1

E－7 町・丁字別人口・世帯数（続き）

平成18年10月1日現在

町・丁字名	総人口	男	女	世帯数
松平志賀町中澤	15	5	10	5
松平志賀町萩田	-	-	-	-
松平志賀町八升蒔	40	17	23	12
松平志賀町東田	9	6	3	2
松平志賀町丸山	3	1	2	1
松平志賀町マゴイチ	531	267	264	153
松平志賀町前田	14	6	8	4
松平志賀町宮山	21	9	12	6
松平志賀町宮ウラ	-	-	-	-
松平志賀町南	5	3	2	1
松平志賀町山栃	29	14	15	5
松平志賀町谷下	-	-	-	-
松平志賀町ヤナクゴ	-	-	-	-
松平志賀町横	22	12	10	5
松平志賀町割石	5	2	3	2
岩倉町	2,036	1,075	961	638
岩倉町五ツ畑	6	3	3	2
岩倉町一本松	-	-	-	-
岩倉町鵜ケ瀬前	176	96	80	49
岩倉町大峯	15	6	9	5
岩倉町柿田	539	269	270	146
岩倉町梶屋	16	9	7	4
岩倉町唐澤	-	-	-	-
岩倉町上室	69	38	31	20
岩倉町倉平	23	12	11	9
岩倉町越油	-	-	-	-
岩倉町申堂	44	24	20	12
岩倉町澤ノ堂	11	5	6	4
岩倉町三反田	8	5	3	2
岩倉町神明	13	8	5	5
岩倉町城ノ浦	9	5	4	3
岩倉町西洞	5	2	3	1
岩倉町西脇	27	15	12	8
岩倉町二反田	12	5	7	4
岩倉町則越	41	20	21	12
岩倉町馬場	442	246	196	148
岩倉町林口	19	12	7	10
岩倉町八神	3	1	2	1
岩倉町平古	357	193	164	143
岩倉町東洞	-	-	-	-
岩倉町平藪	55	30	25	14
岩倉町福田	20	8	12	4
岩倉町山ノ田	21	9	12	6
岩倉町山ノ神	39	23	16	9
岩倉町八頭	50	25	25	13
岩倉町四ツ瀬	5	1	4	1
岩倉町吉ケ入	11	5	6	3
九久平町	970	486	484	281
九久平町庵河原毛	-	-	-	-
九久平町入坂	19	11	8	6
九久平町井戸入	4	2	2	1
九久平町石鍋	-	-	-	-
九久平町石橋	21	10	11	6
九久平町井ノ越	6	3	3	3
九久平町岩谷	4	2	2	2
九久平町上八木	-	-	-	-
九久平町大七	-	-	-	-
九久平町大給下	-	-	-	-
九久平町釜ノ口	-	-	-	-
九久平町河原畑	19	8	11	8
九久平町妓草	-	-	-	-
九久平町蛛ケ入	-	-	-	-
九久平町栗ノ谷下	18	9	9	6
九久平町小札田	6	2	4	1
九久平町小谷下	-	-	-	-
九久平町河内澤	6	3	3	3
九久平町晒田	-	-	-	-
九久平町猿口	-	-	-	-

町・丁字名	総人口	男	女	世帯数
九久平町澤ノ向	-	-	-	-
九久平町澤ノ堂	30	16	14	11
九久平町座頭谷下	4	3	1	1
九久平町社宮神	50	27	23	17
九久平町神田	-	-	-	-
九久平町菅沼	12	5	7	4
九久平町立壁	-	-	-	-
九久平町梅ノ入	-	-	-	-
九久平町寺前	76	40	36	19
九久平町田面	-	-	-	-
九久平町鳥屋ケ根	-	-	-	-
九久平町堂ノ根	359	174	185	99
九久平町百々	54	25	29	17
九久平町長洞	-	-	-	-
九久平町根畑	4	3	1	1
九久平町林口	29	16	13	9
九久平町佛田	-	-	-	-
九久平町丸根	21	12	9	7
九久平町的場	15	6	9	4
九久平町水洗	-	-	-	-
九久平町宮洞	-	-	-	-
九久平町宮下	-	-	-	-
九久平町宮ノ根	40	24	16	10
九久平町向菅沼	-	-	-	-
九久平町柳ケ入	-	-	-	-
九久平町山中	-	-	-	-
九久平町山ノ田	-	-	-	-
九久平町薬師ケ嶽	24	12	12	6
九久平町薬師	2	-	2	1
九久平町簗場	115	57	58	32
九久平町雪広	21	10	11	5
九久平町横手	11	6	5	2
鵜ケ瀬町	446	224	222	133
鵜ケ瀬町荒井	36	17	19	9
鵜ケ瀬町大日陰	-	-	-	-
鵜ケ瀬町桐山峯	-	-	-	-
鵜ケ瀬町桐山	15	7	8	4
鵜ケ瀬町小石狭間	21	11	10	7
鵜ケ瀬町澤	25	17	8	8
鵜ケ瀬町十分	3	2	1	1
鵜ケ瀬町高瀬南峯	64	32	32	20
鵜ケ瀬町高瀬西峯	94	46	48	25
鵜ケ瀬町高瀬北峯	33	16	17	11
鵜ケ瀬町高瀬	12	4	8	2
鵜ケ瀬町高瀬下	23	11	12	6
鵜ケ瀬町西洞	40	22	18	15
鵜ケ瀬町葭狭間	-	-	-	-
鵜ケ瀬町渡瀬	80	39	41	25
中垣内町	677	345	332	191
中垣内町梅ケ多和	-	-	-	-
中垣内町後田	-	-	-	-
中垣内町大日陰	-	-	-	-
中垣内町大洞	86	43	43	24
中垣内町大久後	8	5	3	1
中垣内町大峯	-	-	-	-
中垣内町神田	3	1	2	2
中垣内町神谷	20	9	11	6
中垣内町川端前	1	1	-	1
中垣内町久蔵山	17	11	6	6
中垣内町楠	-	-	-	-
中垣内町皿田	5	2	3	2
中垣内町杉狭間	-	-	-	-
中垣内町膳棚	-	-	-	-
中垣内町高瀬	20	11	9	6
中垣内町月ケ本	-	-	-	-
中垣内町椿クゴ	-	-	-	-
中垣内町百々	212	99	113	62
中垣内町中道	44	25	19	15

E－7 町・丁字別人口・世帯数（続き）

平成18年10月1日現在

町・丁字名	総人口	男	女	世帯数
中垣内町西ノ平	47	25	22	12
中垣内町広畑	23	10	13	6
中垣内町平岩	14	9	5	4
中垣内町日陰	3	2	1	1
中垣内町辨天	40	21	19	11
中垣内町丸田	6	5	1	1
中垣内町南ザイ	-	-	-	-
中垣内町三ツ入	-	-	-	-
中垣内町元屋敷	88	47	41	22
中垣内町四ツ瀬	40	19	21	9
中垣内町吉ケ入	-	-	-	-
桂野町	254	120	134	73
桂野町安河ラ毛	-	-	-	-
桂野町青木	44	22	22	11
桂野町岩谷	27	14	13	11
桂野町井戸尻	5	2	3	2
桂野町後ロ田	-	-	-	-
桂野町大峯	-	-	-	-
桂野町折戸	8	3	5	3
桂野町河原田	7	2	5	2
桂野町垣内田	37	16	21	10
桂野町北洞	19	7	12	4
桂野町下り	1	-	1	1
桂野町下長薮	5	2	3	1
桂野町白早稲	20	10	10	6
桂野町芒ケ根	-	-	-	-
桂野町ソンデ	-	-	-	-
桂野町登ゲ	-	-	-	-
桂野町中皿田	3	1	2	1
桂野町長薮	1	1	-	1
桂野町中屋敷	32	17	15	8
桂野町西ノ洞	-	-	-	-
桂野町西大峯	-	-	-	-
桂野町西百々	-	-	-	-
桂野町萩平	19	9	10	5
桂野町林ノ上	-	-	-	-
桂野町広見	-	-	-	-
桂野町東百々	-	-	-	-
桂野町平地	-	-	-	-
桂野町宝澤	-	-	-	-
桂野町松屋ゲ	-	-	-	-
桂野町柳狭間	-	-	-	-
桂野町屋下	26	14	12	7
桂野町簗場	-	-	-	-
加茂川町	161	72	89	43
加茂川町石飛	21	9	12	7
加茂川町一色	12	7	5	3
加茂川町大下	38	14	24	12
加茂川町大川向	-	-	-	-
加茂川町小下	11	4	7	2
加茂川町小竹	6	2	4	2
加茂川町猿田	-	-	-	-
加茂川町中澤	-	-	-	-
加茂川町七賣境	-	-	-	-
加茂川町本郷	57	29	28	14
加茂川町八ツ表	16	7	9	3
滝脇町	121	53	68	35
滝脇町石田	-	-	-	-
滝脇町石ケ澤	-	-	-	-
滝脇町石御堂	-	-	-	-
滝脇町乳母上	17	8	9	5
滝脇町榎前	-	-	-	-
滝脇町大日向	-	-	-	-
滝脇町大石	-	-	-	-
滝脇町斧研	-	-	-	-
滝脇町斧研洞	-	-	-	-
滝脇町押沢	-	-	-	-

町・丁字名	総人口	男	女	世帯数
滝脇町川谷	-	-	-	-
滝脇町金附	-	-	-	-
滝脇町上根引	-	-	-	-
滝脇町北廣見	-	-	-	-
滝脇町切石洞	-	-	-	-
滝脇町古能	-	-	-	-
滝脇町白樫	-	-	-	-
滝脇町下道	8	4	4	2
滝脇町下根引	-	-	-	-
滝脇町杉長入	3	2	1	1
滝脇町トビガ沢	-	-	-	-
滝脇町藤治洞	25	11	14	6
滝脇町中洞	22	7	15	5
滝脇町二反田	5	2	3	2
滝脇町西洞	9	4	5	2
滝脇町乗越	7	2	5	2
滝脇町橋之上	9	5	4	2
滝脇町馬場根	-	-	-	-
滝脇町雲雀田	1	1	-	1
滝脇町廣見	1	-	1	1
滝脇町檜平	-	-	-	-
滝脇町道下	3	1	2	1
滝脇町宮ノ入	7	3	4	3
滝脇町向田	4	3	1	2
滝脇町糯洗	-	-	-	-
滝脇町簗ケ入	-	-	-	-
滝脇町横根	-	-	-	-
長沢町	114	50	64	37
長沢町イレウ	17	8	9	6
長沢町井戸ケ入	4	2	2	2
長沢町井上	-	-	-	-
長沢町家之下	-	-	-	-
長沢町上前田	7	4	3	1
長沢町上屋敷	13	5	8	5
長沢町クルミ平	-	-	-	-
長沢町コノウ	-	-	-	-
長沢町コノマ	11	5	6	4
長沢町小入	-	-	-	-
長沢町障子ケ入	2	1	1	1
長沢町椎ノ木	-	-	-	-
長沢町下屋敷	32	14	18	9
長沢町ソンデ	4	2	2	1
長沢町棚田	-	-	-	-
長沢町出入	-	-	-	-
長沢町百々ケ入	-	-	-	-
長沢町長沢西	-	-	-	-
長沢町長沢東	-	-	-	-
長沢町中ノ平	-	-	-	-
長沢町西ケ入	7	3	4	2
長沢町乗越	-	-	-	-
長沢町檜平	-	-	-	-
長沢町冷畑	11	5	6	3
長沢町彦四郎	1	-	1	1
長沢町古道	-	-	-	-
長沢町山之手	5	1	4	2
林添町	299	148	151	80
林添町庵ノ入	9	5	4	2
林添町悪田	-	-	-	-
林添町井ノ向	4	2	2	2
林添町井ノ上	19	11	8	4
林添町井戸入	3	2	1	1
林添町岩谷	-	-	-	-
林添町石田	-	-	-	-
林添町内釜ノ口	11	6	5	4
林添町大戸	-	-	-	-
林添町上高ノ山	11	5	6	4
林添町上三五田和	3	2	1	2
林添町上清水	16	8	8	4

E－7 町・丁字別人口・世帯数（続き）

平成18年10月1日現在

町・丁字名	総人口	男	女	世帯数
林添町上スヲ	-	-	-	-
林添町コゾレ	-	-	-	-
林添町細工城	9	5	4	2
林添町下スヲ	13	6	7	5
林添町下三五田和	12	6	6	3
林添町下高ノ山	-	-	-	-
林添町下清水	26	15	11	8
林添町外釜ノ口	-	-	-	-
林添町寺脇	17	8	9	4
林添町戸井田	35	20	15	11
林添町当所ケ入	-	-	-	-
林添町中スヲ	16	6	10	3
林添町西トウモ	6	2	4	2
林添町日岸田	10	5	5	3
林添町東トウモ	52	23	29	12
林添町マセ口	8	4	4	1
林添町南コゾレ	-	-	-	-
林添町向井田	19	7	12	3
林添町柳ヒ田	-	-	-	-
林添町ヤゲ	-	-	-	-
大内町	236	112	124	68
大内町亜知垣内	-	-	-	-
大内町壱反田	19	9	10	4
大内町井ノ木沢	10	4	6	3
大内町大入	-	-	-	-
大内町オニカクコ	-	-	-	-
大内町大給尻	9	2	7	8
大内町奥神谷	-	-	-	-
大内町雁戸ケ入	-	-	-	-
大内町神谷ケ入	-	-	-	-
大内町河原畑	21	12	9	8
大内町栗平	-	-	-	-
大内町笹目田	-	-	-	-
大内町坂口	-	-	-	-
大内町三本松	-	-	-	-
大内町城山	-	-	-	-
大内町下河内向	4	2	2	1
大内町庄屋敷	43	22	21	9
大内町下山	-	-	-	-
大内町城坂	4	2	2	2
大内町城下	31	15	16	9
大内町瀧坂	3	2	1	1
大内町寺沢	-	-	-	-
大内町寺田	16	7	9	4
大内町トゝロ	9	3	6	2
大内町長坂	23	11	12	6
大内町西ケクコ	-	-	-	-
大内町日陰	-	-	-	-
大内町ヒノキ田	4	1	3	1
大内町明後平	6	3	3	1
大内町宮脇	27	14	13	7
大内町宮下	-	-	-	-
大内町宮向	-	-	-	-
大内町美り添	-	-	-	-
大内町山ノ田	-	-	-	-
大内町龍宮	7	3	4	2
鍋田町	191	93	98	64
鍋田町市田	-	-	-	-
鍋田町後山	3	1	2	1
鍋田町上ノ山	-	-	-	-
鍋田町鬼ガクゴ	-	-	-	-
鍋田町神田	-	-	-	-
鍋田町上タカウ田	-	-	-	-
鍋田町ギヲンデ	-	-	-	-
鍋田町北向	-	-	-	-
鍋田町栗木	1	1	-	1
鍋田町小神田	5	2	3	2
鍋田町坂	-	-	-	-

町・丁字名	総人口	男	女	世帯数
鍋田町サイナエ	1	1	-	1
鍋田町サゝメ田	-	-	-	-
鍋田町島畑	14	7	7	6
鍋田町下タカウ田	-	-	-	-
鍋田町角池	1	-	1	1
鍋田町タカセ	46	19	27	18
鍋田町段戸	-	-	-	-
鍋田町寺畑	-	-	-	-
鍋田町寺前	4	2	2	1
鍋田町東光寺	-	-	-	-
鍋田町トヲモ	22	11	11	6
鍋田町枋迫	-	-	-	-
鍋田町中切	21	11	10	5
鍋田町中ト切	-	-	-	-
鍋田町西	19	10	9	6
鍋田町八升蒔	-	-	-	-
鍋田町林下	30	16	14	8
鍋田町東	-	-	-	-
鍋田町東山	-	-	-	-
鍋田町日向平	-	-	-	-
鍋田町ヒカゲ	3	1	2	1
鍋田町吹附	6	4	2	3
鍋田町丸山	-	-	-	-
鍋田町南	-	-	-	-
鍋田町ミノゾ	-	-	-	-
鍋田町山ノ神	5	4	1	1
鍋田町矢崎	8	3	5	2
鍋田町横手	2	-	2	1
鍋田町ヨウケ	-	-	-	-
鍋田町六升蒔	-	-	-	-
王滝町	173	85	88	53
王滝町味釜ケ入	-	-	-	-
王滝町井下田	6	3	3	2
王滝町井下前	32	17	15	10
王滝町上河原	4	1	3	2
王滝町覚庵	2	1	1	1
王滝町栗木	22	10	12	6
王滝町古地釜ケ入	11	5	6	3
王滝町染手	9	4	5	4
王滝町立山腰	3	2	1	1
王滝町高田	-	-	-	-
王滝町荷苗ケ入	29	14	15	7
王滝町根畑	29	15	14	8
王滝町宮前	19	10	9	6
王滝町簗居	-	-	-	-
王滝町山崎	7	3	4	3
王滝町與市田	-	-	-	-
石楠町	73	33	40	25
石楠町荒井	2	1	1	1
石楠町穴田	-	-	-	-
石楠町梅ノ上ケ	-	-	-	-
石楠町大平	3	1	2	2
石楠町上籔	5	3	2	2
石楠町切カケ	-	-	-	-
石楠町紺屋垣内	13	5	8	3
石楠町小食沢連	12	6	6	3
石楠町古屋敷	7	3	4	3
石楠町下林	-	-	-	-
石楠町狭石	-	-	-	-
石楠町外手	-	-	-	-
石楠町田和	-	-	-	-
石楠町伊達屋敷	12	5	7	5
石楠町猫手	-	-	-	-
石楠町檜垣内	5	3	2	1
石楠町日向	-	-	-	-
石楠町宮下	1	-	1	1
石楠町無生浦	-	-	-	-
石楠町森前	13	6	7	4

E－7 町・丁字別人口・世帯数（続き）

平成18年10月1日現在

町・丁字名	総人口	男	女	世帯数
石楠町山田	-	-	-	-
石楠町芳ケ沢	-	-	-	-
豊松町	356	183	173	98
豊松町足助道	-	-	-	-
豊松町犬石	9	4	5	2
豊松町石亀	-	-	-	-
豊松町石田	2	1	1	1
豊松町井戸ノ上	-	-	-	-
豊松町伊與洞	-	-	-	-
豊松町後山	-	-	-	-
豊松町ウシロ畑	13	7	6	6
豊松町榎ケ入	7	3	4	1
豊松町大西	-	-	-	-
豊松町大平	-	-	-	-
豊松町ヲブク田	-	-	-	-
豊松町大坪	-	-	-	-
豊松町大日向	3	1	2	1
豊松町上城坂	-	-	-	-
豊松町柿ノ下	-	-	-	-
豊松町カヅタ	3	2	1	1
豊松町ガンギ	-	-	-	-
豊松町上八神戸	-	-	-	-
豊松町上屋敷	-	-	-	-
豊松町キサ田	-	-	-	-
豊松町北田	-	-	-	-
豊松町狐塚	2	1	1	1
豊松町楠	-	-	-	-
豊松町久古畑	5	2	3	1
豊松町毛無	2	1	1	1
豊松町斯曲	2	1	1	1
豊松町小玉石	39	20	19	9
豊松町コゾレ	-	-	-	-
豊松町郷渡	-	-	-	-
豊松町澤尻	-	-	-	-
豊松町三舛蒔	-	-	-	-
豊松町重石	-	-	-	-
豊松町下城坂	-	-	-	-
豊松町椎木	-	-	-	-
豊松町城坂	-	-	-	-
豊松町下矢落	-	-	-	-
豊松町下八神戸	-	-	-	-
豊松町清水ケ入	9	4	5	4
豊松町下切	13	7	6	3
豊松町神明下	3	1	2	1
豊松町助平	-	-	-	-
豊松町膳棚	-	-	-	-
豊松町タコイチ	6	3	3	1
豊松町高蔵	-	-	-	-
豊松町滝ノ上	3	2	1	1
豊松町竹ノ下	-	-	-	-
豊松町滝ノ口	-	-	-	-
豊松町ツハヤキ	19	12	7	5
豊松町椿ケ入	-	-	-	-
豊松町ツガ	-	-	-	-
豊松町寺下	45	20	25	9
豊松町トモ	4	1	3	1
豊松町トゝロ	7	4	3	2
豊松町道金洞	13	6	7	2
豊松町道切	13	6	7	3
豊松町中畑	-	-	-	-
豊松町永入	-	-	-	-
豊松町仲田	1	1	-	1
豊松町西ケ洞	-	-	-	-
豊松町西ノ入	3	2	1	1
豊松町西ケ入	13	8	5	4
豊松町乗越	-	-	-	-
豊松町羽明道	-	-	-	-
豊松町ハキノタハ	-	-	-	-
豊松町ヒロミ	3	2	1	2

町・丁字名	総人口	男	女	世帯数
豊松町ビヤ松	-	-	-	-
豊松町東洞	-	-	-	-
豊松町人見	19	13	6	6
豊松町日向	11	6	5	4
豊松町富士塚	-	-	-	-
豊松町洞	2	1	1	1
豊松町棒坂	-	-	-	-
豊松町松原	4	3	1	1
豊松町松葉沢	16	8	8	5
豊松町丸山	-	-	-	-
豊松町松下	-	-	-	-
豊松町宮川	-	-	-	-
豊松町宮下	8	3	5	2
豊松町宮前	4	2	2	1
豊松町水ハミ	-	-	-	-
豊松町向田下	-	-	-	-
豊松町向田	18	8	10	5
豊松町家下	5	3	2	1
豊松町ヤゲ	2	1	1	1
豊松町ヤノミ	13	7	6	4
豊松町矢落	-	-	-	-
豊松町八ケ入	-	-	-	-
豊松町ヤナイ	4	2	2	1
豊松町柚ノ木	8	4	4	1
豊松町横山	-	-	-	-
坂上町	524	251	273	151
坂上町阿知田	-	-	-	-
坂上町合方	-	-	-	-
坂上町足ケ田和	-	-	-	-
坂上町小豆餅	-	-	-	-
坂上町朝日山	-	-	-	-
坂上町庵田和	5	3	2	3
坂上町入	-	-	-	-
坂上町井戸入	-	-	-	-
坂上町入洞	5	3	2	2
坂上町池ノ上	8	3	5	2
坂上町市場	9	5	4	2
坂上町壱斗目	-	-	-	-
坂上町井ノ上	-	-	-	-
坂上町井ノ沢	-	-	-	-
坂上町梅ノ木	13	6	7	2
坂上町宇トウ	-	-	-	-
坂上町笑口	-	-	-	-
坂上町大向	-	-	-	-
坂上町大屋敷	-	-	-	-
坂上町大洞	-	-	-	-
坂上町大供御	4	3	1	2
坂上町大ケ平	-	-	-	-
坂上町大畑	-	-	-	-
坂上町大田和	-	-	-	-
坂上町鎌田	5	1	4	1
坂上町上河原	-	-	-	-
坂上町上空田	-	-	-	-
坂上町柿ケ坪高屋	-	-	-	-
坂上町河原田	10	5	5	2
坂上町金姓	26	14	12	6
坂上町釜戸ケ入	-	-	-	-
坂上町烏ケ森	-	-	-	-
坂上町川崎	12	6	6	3
坂上町上蜂嶺	-	-	-	-
坂上町狐垣	-	-	-	-
坂上町切下	-	-	-	-
坂上町木古道	-	-	-	-
坂上町切カケ	-	-	-	-
坂上町桐ケ洞	-	-	-	-
坂上町郷敷	-	-	-	-
坂上町古人伝	-	-	-	-
坂上町斯曲	-	-	-	-
坂上町郷渡	-	-	-	-

E－7 町・丁字別人口・世帯数（続き）

平成18年10月1日現在

町・丁字名	総人口	男	女	世帯数
坂上町小坂	-	-	-	-
坂上町笹山	-	-	-	-
坂上町三本松	4	2	2	1
坂上町三斗目	-	-	-	-
坂上町猿戸	-	-	-	-
坂上町下ノ下	-	-	-	-
坂上町重石	-	-	-	-
坂上町地蔵下	13	7	6	3
坂上町下空田	-	-	-	-
坂上町地蔵堂	8	5	3	2
坂上町正不ケ平	8	3	5	2
坂上町神田	-	-	-	-
坂上町シンシ田	7	3	4	1
坂上町白カシ	-	-	-	-
坂上町鈴木ケ根	-	-	-	-
坂上町杉平	-	-	-	-
坂上町杉ケ入	5	3	2	2
坂上町須茂貝内	1	-	1	1
坂上町空田	-	-	-	-
坂上町田和	-	-	-	-
坂上町高根下	-	-	-	-
坂上町高樋	-	-	-	-
坂上町田向	-	-	-	-
坂上町茶ウス下	55	23	32	21
坂上町辻ノ下	-	-	-	-
坂上町天下峯	2	1	1	1
坂上町田面	20	10	10	3
坂上町通り洞	-	-	-	-
坂上町遠ノ入	-	-	-	-
坂上町床寒	-	-	-	-
坂上町道才	5	2	3	2
坂上町東内沢連	-	-	-	-
坂上町ドウズキ	-	-	-	-
坂上町中田	-	-	-	-
坂上町長入	-	-	-	-
坂上町中屋敷	31	16	15	8
坂上町長ケ入	-	-	-	-
坂上町中ケ平	-	-	-	-
坂上町ナギシタ	3	-	3	3
坂上町中道	29	16	13	8
坂上町中河原	-	-	-	-
坂上町西浦	-	-	-	-
坂上町仁王沢連	-	-	-	-
坂上町乗越	1	1	-	1
坂上町登立	5	2	3	1
坂上町判行前	17	8	9	4
坂上町八舞人茶ノ木洞	-	-	-	-
坂上町萩平	-	-	-	-
坂上町日向	36	21	15	13
坂上町檜田	-	-	-	-
坂上町廣畑	-	-	-	-
坂上町東長入	-	-	-	-
坂上町日面	33	14	19	8
坂上町古社	-	-	-	-
坂上町本郷	3	2	1	2
坂上町朴方	-	-	-	-
坂上町蜂嶺	-	-	-	-
坂上町丸山	12	4	8	2
坂上町的場	-	-	-	-
坂上町廻り石	2	1	1	1
坂上町丸塚	13	5	8	4
坂上町宮下	14	7	7	3
坂上町宮ノ脇	23	12	11	7
坂上町南晒田	-	-	-	-
坂上町美野口	8	5	3	2
坂上町宮ノ向	-	-	-	-
坂上町南ケ入	-	-	-	-
坂上町深山口	6	2	4	2
坂上町向下	6	4	2	2
坂上町向川畔	-	-	-	-

町・丁字名	総人口	男	女	世帯数
坂上町向ヒ	11	4	7	3
坂上町向田	3	1	2	1
坂上町山ノ神	5	2	3	1
坂上町山ノ田	-	-	-	-
坂上町休石	5	2	3	1
坂上町横手	-	-	-	-
坂上町連里	10	4	6	3
坂上町六所山	-	-	-	-
坂上町六呂木	15	8	7	5
坂上町若林	2	1	1	1
坂上町分田	6	1	5	1
松平町	244	114	130	68
松平町赤原	8	3	5	3
松平町穴田	-	-	-	-
松平町稲場下	14	6	8	5
松平町石佛	-	-	-	-
松平町石田	-	-	-	-
松平町市平	-	-	-	-
松平町永田	-	-	-	-
松平町大入	-	-	-	-
松平町大西	38	18	20	11
松平町大麦田	-	-	-	-
松平町大久古	-	-	-	-
松平町川ゴ岩	-	-	-	-
松平町柿平	14	9	5	4
松平町紙草畑	13	6	7	3
松平町楠平	11	7	4	4
松平町小市平	2	1	1	1
松平町三斗蒔	17	6	11	4
松平町坂	-	-	-	-
松平町寒ケ入	5	3	2	1
松平町神田	13	6	7	3
松平町ソンデ	-	-	-	-
松平町外松	-	-	-	-
松平町藤伝田	9	5	4	3
松平町滑口	-	-	-	-
松平町生ケ塚	14	5	9	4
松平町盗人神	-	-	-	-
松平町根畑西	4	2	2	1
松平町根引	-	-	-	-
松平町根畑東	27	14	13	6
松平町埜田ノ田	-	-	-	-
松平町呑堀	-	-	-	-
松平町花ノ木	-	-	-	-
松平町廣見	34	13	21	9
松平町日焼田	-	-	-	-
松平町日影前	2	1	1	1
松平町藤田	14	6	8	3
松平町南	-	-	-	-
松平町見石	3	2	1	1
松平町向田	2	1	1	1
松平町山ノ田	-	-	-	-
巴町	1,302	658	644	351
巴町カキタ	469	232	237	126
巴町神田	423	217	206	116
巴町細畑	410	209	201	109
幸穂台	873	467	406	235
幸穂台1丁目	237	128	109	64
幸穂台2丁目	90	47	43	23
幸穂台3丁目	307	174	133	83
幸穂台4丁目	239	118	121	65
藤岡地区	19,489	9,980	9,509	5,748
石畳町	1,183	606	577	335
石畳町赤見夫	50	24	26	12
石畳町池ノ平	-	-	-	-

E－7 町・丁字別人口・世帯数（続き）

平成18年10月1日現在

町・丁字名	総人口	男	女	世帯数
石畳町梅ケ夫	17	9	8	5
石畳町大根	－	－	－	－
石畳町片平	83	53	30	22
石畳町上曽根	3	2	1	1
石畳町キビ夫	2	1	1	1
石畳町坂下	928	467	461	268
石畳町高根	－	－	－	－
石畳町辻	－	－	－	－
石畳町中道	47	25	22	12
石畳町平成	－	－	－	－
石畳町洞平	－	－	－	－
石畳町前洞	－	－	－	－
石畳町松根	53	25	28	14
石畳町道下	－	－	－	－
石飛町	494	238	256	130
石飛町間ノ山	21	9	12	7
石飛町飯野境	223	103	120	59
石飛町板倉	18	9	9	4
石飛町久江田	6	3	3	2
石飛町高堤	57	31	26	15
石飛町日焼	36	17	19	8
石飛町洞口	89	42	47	24
石飛町宮口	17	11	6	4
石飛町深山口	27	13	14	7
大岩町	38	22	16	12
大岩町石田	－	－	－	－
大岩町梅ケ洞	3	2	1	1
大岩町懸ノ下	5	4	1	2
大岩町神ノ前	10	5	5	3
大岩町椎之沢	－	－	－	－
大岩町新田	－	－	－	－
大岩町谷ケ洞	－	－	－	－
大岩町ナギノ下	－	－	－	－
大岩町林越	5	3	2	2
大岩町平成	－	－	－	－
大岩町槙ケ平	15	8	7	4
大岩町槙之本	－	－	－	－
折平町	780	392	388	230
折平町石ノ堂	93	49	44	26
折平町一ノ谷	24	9	15	6
折平町内屋敷	6	3	3	1
折平町姥ケ平	5	1	4	1
折平町落田	－	－	－	－
折平町上赤土	139	73	66	44
折平町上屋敷	81	39	42	28
折平町久治屋敷	42	25	17	11
折平町草場	20	10	10	4
折平町下屋敷	8	3	5	2
折平町姓敷	－	－	－	－
折平町堂林	11	7	4	3
折平町中赤土	7	3	4	1
折平町中田	－	－	－	－
折平町中屋敷	28	13	15	7
折平町西屋敷	268	137	131	81
折平町前田	－	－	－	－
折平町棚口	－	－	－	－
折平町松葉坂	43	19	24	13
折平町向外越	3	1	2	1
折平町向前	－	－	－	－
折平町元寺	－	－	－	－
折平町森越	2	－	2	1
上川口町	149	74	75	38
上川口町井ノ平	－	－	－	－
上川口町牛渕	－	－	－	－
上川口町川口	4	3	1	1
上川口町河原田	5	2	3	2
上川口町源太	22	9	13	5
上川口町新井ノ平	－	－	－	－
上川口町新源田	－	－	－	－
上川口町新高土屋	－	－	－	－
上川口町神田	－	－	－	－
上川口町新崩ノ田	－	－	－	－
上川口町新松ノ木	－	－	－	－
上川口町空	27	14	13	6
上川口町高土屋	－	－	－	－
上川口町土場	3	1	2	1
上川口町中田	10	7	3	3
上川口町崩ノ田	－	－	－	－
上川口町梨ノ木	22	10	12	5
上川口町西前	38	19	19	11
上川口町洞	18	9	9	4
上川口町松ノ木	－	－	－	－
上渡合町	852	432	420	241
上渡合町厚朴	－	－	－	－
上渡合町石ノ堂	42	20	22	10
上渡合町井ノ脇	5	3	2	1
上渡合町乳母ケ所	198	106	92	58
上渡合町大畑	60	25	35	19
上渡合町柿内	6	4	2	2
上渡合町小田	－	－	－	－
上渡合町新萩平	7	5	2	2
上渡合町新弥陀前	11	5	6	3
上渡合町竹ノ後口	9	3	6	2
上渡合町茶山	－	－	－	－
上渡合町問詰	110	57	53	33
上渡合町新屋田	－	－	－	－
上渡合町萩平	325	165	160	87
上渡合町浜井場	27	14	13	9
上渡合町日面	7	4	3	2
上渡合町細首	18	9	9	6
上渡合町前田	8	4	4	2
上渡合町弥陀前	19	8	11	5
木瀬町	976	479	497	264
木瀬町間ノ山	－	－	－	－
木瀬町荒田	154	72	82	43
木瀬町一ノ瀬	13	7	6	2
木瀬町市場	4	3	1	2
木瀬町一丁田	－	－	－	－
木瀬町井ノ平	30	9	21	11
木瀬町居森場	49	24	25	17
木瀬町入洞	111	53	58	25
木瀬町上ケ平	19	13	6	7
木瀬町海老田	－	－	－	－
木瀬町大沼	6	3	3	2
木瀬町隠ケ沢	48	26	22	13
木瀬町北前	31	17	14	10
木瀬町蔵ノ前	59	28	31	14
木瀬町稽古屋	41	19	22	13
木瀬町郷戸	112	58	54	30
木瀬町清水	43	20	23	10
木瀬町白貝渡	1	1	－	1
木瀬町信光寺	－	－	－	－
木瀬町高曽	49	23	26	13
木瀬町竹ノ下	52	27	25	13
木瀬町徳万場	8	5	3	3
木瀬町中貝渡	12	7	5	3
木瀬町韮川	－	－	－	－
木瀬町浜居場	6	1	5	1
木瀬町桧本	－	－	－	－
木瀬町枇杷平	19	8	11	6
木瀬町前田	28	16	12	7
木瀬町曲坂	9	5	4	3
木瀬町万作平	7	4	3	1
木瀬町溝田	39	19	20	8

E－7 町・丁字別人口・世帯数（続き）

平成18年10月1日現在

町・丁字名	総人口	男	女	世帯数
木瀬町三ツ塚	-	-	-	-
木瀬町向戸	12	5	7	3
木瀬町森前	1	1	-	1
木瀬町山ノ神	-	-	-	-
木瀬町横枕	13	5	8	2
北一色町	676	345	331	184
北一色町池田	-	-	-	-
北一色町石畑	18	7	11	4
北一色町梅ノ木	51	25	26	14
北一色町大洞	19	9	10	3
北一色町方平	-	-	-	-
北一色町加美屋	58	27	31	17
北一色町川原	4	2	2	3
北一色町木ノ本	93	47	46	29
北一色町下ノ田	4	2	2	2
北一色町曽リ美	14	7	7	3
北一色町茶山	-	-	-	-
北一色町西ノ平	22	12	10	6
北一色町西ノ洞	-	-	-	-
北一色町藤ノ木	53	28	25	13
北一色町洞口	43	24	19	12
北一色町松葉	80	42	38	21
北一色町向イ平	26	10	16	6
北一色町向谷下	62	35	27	18
北一色町茂リ曽	-	-	-	-
北一色町柳沢	-	-	-	-
北一色町山畑	29	16	13	8
北一色町山洞	45	24	21	12
北一色町吉原	55	28	27	13
三箇町	391	187	204	110
三箇町青木	18	8	10	5
三箇町赤井坂	3	1	2	1
三箇町赤羽根	-	-	-	-
三箇町秋ケ入	62	29	33	16
三箇町石田	-	-	-	-
三箇町伊奈洞	-	-	-	-
三箇町猪八	-	-	-	-
三箇町岩節	-	-	-	-
三箇町兎田	7	2	5	1
三箇町内坪	19	9	10	7
三箇町内針	31	15	16	7
三箇町会下	3	1	2	1
三箇町大沼	-	-	-	-
三箇町大洞	22	10	12	5
三箇町鬼ケ窪	-	-	-	-
三箇町柿ケ坪	11	5	6	2
三箇町柿ノ木平	19	9	10	6
三箇町上	-	-	-	-
三箇町上山	-	-	-	-
三箇町川田	-	-	-	-
三箇町川原	-	-	-	-
三箇町北洞	7	5	2	2
三箇町霧ケ洞	3	2	1	1
三箇町切下シ	-	-	-	-
三箇町葛藪	-	-	-	-
三箇町堅坂	16	8	8	4
三箇町小皿田	-	-	-	-
三箇町笹山	6	3	3	1
三箇町猿死沢	-	-	-	-
三箇町下	5	2	3	3
三箇町下モ田	-	-	-	-
三箇町下山	-	-	-	-
三箇町菅平	6	3	3	1
三箇町角田	7	3	4	2
三箇町曽田免	-	-	-	-
三箇町田ノ尻	10	5	5	3
三箇町寺ケ洞	-	-	-	-
三箇町百々	3	1	2	2

町・丁字名	総人口	男	女	世帯数
三箇町通り洞	6	3	3	2
三箇町戸投	19	9	10	5
三箇町奈井良渕	15	7	8	5
三箇町中	-	-	-	-
三箇町中古屋	14	9	5	7
三箇町仲島	6	2	4	1
三箇町中畑	13	5	8	3
三箇町西山ノ田	-	-	-	-
三箇町乗越	-	-	-	-
三箇町八庄	-	-	-	-
三箇町伴上	-	-	-	-
三箇町日蔭	-	-	-	-
三箇町東山ノ田	-	-	-	-
三箇町引地	15	7	8	3
三箇町百段洞	-	-	-	-
三箇町広見	-	-	-	-
三箇町深沼	-	-	-	-
三箇町深洞	-	-	-	-
三箇町弁天	-	-	-	-
三箇町宝前	-	-	-	-
三箇町砲六	-	-	-	-
三箇町槙ケ沢	-	-	-	-
三箇町牧ケ平	-	-	-	-
三箇町溝下	5	3	2	2
三箇町向田	4	2	2	1
三箇町森前	11	6	5	4
三箇町八十刈	-	-	-	-
三箇町矢当地	2	1	1	1
三箇町柳沢	-	-	-	-
三箇町山ノ神	-	-	-	-
三箇町訳地	23	12	11	6
下川口町	122	65	57	30
下川口町市ケ瀬	-	-	-	-
下川口町井戸入	38	20	18	10
下川口町後山	-	-	-	-
下川口町大沢	-	-	-	-
下川口町奥山	-	-	-	-
下川口町茅平	13	7	6	3
下川口町下日沢	-	-	-	-
下川口町寺前	9	5	4	2
下川口町道喜	4	2	2	1
下川口町水汲	28	16	12	7
下川口町御堂	13	7	6	3
下川口町矢草	17	8	9	4
白川町	416	211	205	115
白川町菴ノ前	4	3	1	2
白川町池城	-	-	-	-
白川町池ノ平	15	8	7	5
白川町池ノ比良	-	-	-	-
白川町一色畷	-	-	-	-
白川町石田	5	2	3	2
白川町上ノ山	30	12	18	7
白川町大根	4	3	1	1
白川町榧ノ木	-	-	-	-
白川町川平	-	-	-	-
白川町嶮坂	4	3	1	1
白川町坂下	-	-	-	-
白川町三ノ宮	11	5	6	3
白川町椎ノ木	-	-	-	-
白川町地点	-	-	-	-
白川町下平	13	9	4	3
白川町神田	-	-	-	-
白川町外ケ沢	6	3	3	1
白川町岨	21	8	13	6
白川町平ラ	18	9	9	6
白川町高登谷	-	-	-	-
白川町竹ノ越	-	-	-	-
白川町椿ケ沢	-	-	-	-

E－7 町・丁字別人口・世帯数（続き）

平成18年10月1日現在

町・丁字名	総人口	男	女	世帯数
白川町渡戸	-	-	-	-
白川町藤内	4	2	2	1
白川町堂ノ前	5	3	2	2
白川町通り沢	-	-	-	-
白川町西タンボ	-	-	-	-
白川町念仏	-	-	-	-
白川町畑田	5	1	4	4
白川町畑中	24	12	12	5
白川町八ケ入	11	6	5	3
白川町林ノ越	9	5	4	1
白川町旱	9	3	6	4
白川町東タンボ	-	-	-	-
白川町引地	15	5	10	4
白川町日面	65	38	27	14
白川町藤下	24	13	11	6
白川町平成	-	-	-	-
白川町洞山	-	-	-	-
白川町前田	-	-	-	-
白川町松根	-	-	-	-
白川町松ノ本	-	-	-	-
白川町三ツ石	-	-	-	-
白川町宮脇	10	4	6	2
白川町向田	-	-	-	-
白川町向道	65	32	33	21
白川町森下	-	-	-	-
白川町森東	10	6	4	4
白川町安戸	11	7	4	3
白川町藪下	18	9	9	4
白川町山ノ神	-	-	-	-
白川町山ノ田	-	-	-	-
白川町葭ケ洞	-	-	-	-
田茂平町	111	55	56	33
田茂平町新子	-	-	-	-
田茂平町井ノ口	17	8	9	5
田茂平町大グルミ	-	-	-	-
田茂平町柿ノ木田	16	7	9	4
田茂平町川端	5	3	2	2
田茂平町坂上	-	-	-	-
田茂平町坂下	-	-	-	-
田茂平町土井ノ内	-	-	-	-
田茂平町中畑	4	2	2	1
田茂平町東	6	3	3	2
田茂平町平地	22	8	14	9
田茂平町平成	5	3	2	1
田茂平町道下	36	21	15	9
田茂平町南畑	-	-	-	-
田茂平町山路	-	-	-	-
西市野々町	178	91	87	51
西市野々町板取	-	-	-	-
西市野々町市之ノ平	2	1	1	1
西市野々町大畑	-	-	-	-
西市野々町奥屋	16	8	8	3
西市野々町柿ノ木田	-	-	-	-
西市野々町切差	1	-	1	1
西市野々町沢之切	21	13	8	7
西市野々町助重	7	3	4	1
西市野々町石堂	6	3	3	2
西市野々町曽根畑	-	-	-	-
西市野々町杣捨	-	-	-	-
西市野々町堂ノ前	7	3	4	1
西市野々町中島	18	9	9	8
西市野々町西井ノ向	-	-	-	-
西市野々町西屋敷	32	16	16	9
西市野々町西山	-	-	-	-
西市野々町東沢	-	-	-	-
西市野々町東山	-	-	-	-
西市野々町平成	6	3	3	1
西市野々町洞山	-	-	-	-
西市野々町松久保	1	-	1	1
西市野々町丸根	32	16	16	10
西市野々町道下	8	5	3	1
西市野々町森下	13	7	6	2
西市野々町屋登コ	8	4	4	3
西市野々町論田	-	-	-	-
西中山町	7,108	3,675	3,433	2,128
西中山町新井	42	18	24	14
西中山町荒子	423	221	202	122
西中山町稲場	250	123	127	66
西中山町牛田	8	3	5	2
西中山町後田	264	147	117	90
西中山町榎前	239	132	107	82
西中山町大木原	-	-	-	-
西中山町太田	340	172	168	103
西中山町崩ケ崎	772	394	378	232
西中山町蔵屋敷	177	93	84	63
西中山町才ケ洞	118	59	59	37
西中山町猿田	1,353	708	645	387
西中山町清水口	127	71	56	47
西中山町下山田	-	-	-	-
西中山町十七屋	1,002	510	492	288
西中山町上落	-	-	-	-
西中山町新左屋敷	62	30	32	17
西中山町清田	31	17	14	14
西中山町辻貝戸	165	80	85	49
西中山町道貝	64	32	32	19
西中山町中清田	104	53	51	28
西中山町長根	-	-	-	-
西中山町中ノ坪	47	24	23	16
西中山町西宮前	-	-	-	-
西中山町茨廻	192	96	96	53
西中山町半ノ木	-	-	-	-
西中山町東宮前	57	30	27	13
西中山町広クテ	7	3	4	2
西中山町別所	-	-	-	-
西中山町又吉洞	344	190	154	94
西中山町丸根	114	59	55	43
西中山町神子塚	282	141	141	83
西中山町三ツ田	56	29	27	14
西中山町向イ原	30	17	13	11
西中山町椋木	94	45	49	29
西中山町山桑	-	-	-	-
西中山町山ノ田	344	178	166	110
迫町	591	323	268	215
迫町荒子	12	6	6	3
迫町イウナダ	55	54	1	54
迫町石田	181	100	81	56
迫町風張	4	2	2	1
迫町三月田	-	-	-	-
迫町下切	20	7	13	7
迫町戸尻	2	1	1	1
迫町中切	34	14	20	9
迫町八反田	72	36	36	21
迫町半済寺	136	66	70	40
迫町前田	21	9	12	8
迫町ヤゲ	38	20	18	11
迫町柳沢	-	-	-	-
迫町六反田	16	8	8	4
深見町	2,450	1,271	1,179	731
深見町石神	4	1	3	2
深見町市場	40	20	20	13
深見町糸代	52	27	25	15
深見町岩花	195	111	84	56
深見町後田	60	31	29	16
深見町大屋	30	16	14	8
深見町川原田	11	7	4	3

E－7 町・丁字別人口・世帯数（続き）

平成18年10月1日現在

町・丁字名	総人口	男	女	世帯数
深見町木戸	513	261	252	138
深見町小畑	199	101	98	52
深見町才田	62	30	32	17
深見町四反田	82	45	37	29
深見町下田	95	45	50	29
深見町常楽	559	279	280	162
深見町白地釜	－	－	－	－
深見町鳥目	77	44	33	18
深見町中川原	56	31	25	18
深見町長根	－	－	－	－
深見町ヒヤケ	4	2	2	1
深見町広表	35	16	19	8
深見町法花坊	167	78	89	58
深見町細田	75	41	34	23
深見町洞田	7	4	3	3
深見町御内平	－	－	－	－
深見町水上	17	7	10	5
深見町向イ田	－	－	－	－
深見町向イ洞	110	74	36	57
藤岡飯野町	1,716	895	821	537
藤岡飯野町池下	14	4	10	4
藤岡飯野町井ノ脇	55	28	27	18
藤岡飯野町大川ケ原	142	79	63	48
藤岡飯野町太田代	139	68	71	42
藤岡飯野町釜下	152	72	80	40
藤岡飯野町五釜	290	171	119	122
藤岡飯野町小田	46	21	25	14
藤岡飯野町坂口	64	32	32	19
藤岡飯野町下貝戸	43	25	18	11
藤岡飯野町神田	68	33	35	22
藤岡飯野町田中	21	10	11	5
藤岡飯野町田ノ平	139	70	69	39
藤岡飯野町辻戸	187	99	88	48
藤岡飯野町出口	31	18	13	10
藤岡飯野町仲ノ下	41	18	23	11
藤岡飯野町二反田	77	33	44	20
藤岡飯野町平畑	83	45	38	30
藤岡飯野町向屋下	61	33	28	15
藤岡飯野町弥治前	63	36	27	19
北曽木町	406	203	203	121
北曽木町落田	9	6	3	2
北曽木町柿内	99	49	50	29
北曽木町片平	68	34	34	18
北曽木町神田	28	11	17	10
北曽木町外ケ洞	60	33	27	19
北曽木町辻	－	－	－	－
北曽木町西ノ平	20	10	10	9
北曽木町西ノ山	8	5	3	3
北曽木町東山	－	－	－	－
北曽木町宮前	8	5	3	3
北曽木町森腰	21	9	12	5
北曽木町屋敷	85	41	44	23
御作町	852	416	436	243
御作町井戸上	18	8	10	7
御作町井ノ向	8	3	5	3
御作町井領	－	－	－	－
御作町上ノ平	16	8	8	7
御作町大洞	－	－	－	－
御作町釜土	41	24	17	12
御作町紙屋下	22	12	10	5
御作町亀割	6	4	2	1
御作町勘ケ入	40	19	21	12
御作町北野前	8	4	4	2
御作町此平	－	－	－	－
御作町小馬田	－	－	－	－
御作町坂下	12	6	6	4
御作町下河原	8	4	4	1

町・丁字名	総人口	男	女	世帯数
御作町下山	－	－	－	－
御作町小子	3	2	1	1
御作町正野平	22	9	13	5
御作町田中	12	6	6	3
御作町辻畑	46	24	22	11
御作町渡合	6	3	3	1
御作町中切	24	11	13	7
御作町縄手	31	15	16	8
御作町西川	278	131	147	80
御作町沼	15	6	9	6
御作町浜井場	9	4	5	3
御作町日影山	150	72	78	40
御作町東山	－	－	－	－
御作町日沢	4	3	1	2
御作町日沢洞	－	－	－	－
御作町平野下	16	9	7	4
御作町深渡	12	9	3	3
御作町仏田	3	2	1	1
御作町振ケ洞	3	1	2	2
御作町堀越	－	－	－	－
御作町松木平	35	15	20	11
御作町水口	4	2	2	1
小原地区	4,434	2,174	2,260	1,536
市場町	181	85	96	51
市場町麻ノ洞	－	－	－	－
市場町新シ	－	－	－	－
市場町伊豆ケ平	3	1	2	2
市場町市場前	9	4	5	3
市場町宇頭	－	－	－	－
市場町梅ケ元	－	－	－	－
市場町越中	－	－	－	－
市場町大西	9	5	4	3
市場町大沼	10	4	6	2
市場町小原	20	9	11	4
市場町御屋敷	2	1	1	1
市場町折坂	13	6	7	2
市場町柿ケ洞	－	－	－	－
市場町樫ノ沢	3	1	2	1
市場町神ノ木	2	1	1	1
市場町川端	6	3	3	2
市場町川向	－	－	－	－
市場町紺屋畑	－	－	－	－
市場町坂尻	－	－	－	－
市場町坂ノ前	－	－	－	－
市場町作ノ畔	－	－	－	－
市場町三造洞	5	1	4	1
市場町城	－	－	－	－
市場町陣出	－	－	－	－
市場町全小路	－	－	－	－
市場町宿堰	3	1	2	2
市場町長田	2	1	1	1
市場町西大野沢	－	－	－	－
市場町西ケ入	14	7	7	4
市場町人形	－	－	－	－
市場町八熊	－	－	－	－
市場町半ノ田	12	6	6	4
市場町日影	2	1	1	1
市場町東大野沢	－	－	－	－
市場町深見	9	4	5	3
市場町古市場	18	10	8	3
市場町堀切	－	－	－	－
市場町升ケ根	11	6	5	3
市場町松ケ沢	－	－	－	－
市場町向イ田	4	1	3	1
市場町矢内久保	8	4	4	2
市場町薮下	4	3	1	2
市場町両毛	12	5	7	3

E－7 町・丁字別人口・世帯数（続き）

平成18年10月1日現在

町・丁字名	総人口	男	女	世帯数
岩下町	19	11	8	11
岩下町イド洞口	4	2	2	2
岩下町大畑	-	-	-	-
岩下町下ノ前	6	3	3	4
岩下町タワ	2	2	-	1
岩下町堂ノ前	2	1	1	1
岩下町中ドイ	-	-	-	-
岩下町前田	4	2	2	2
岩下町ヤブシ	1	1	-	1
永太郎町	243	123	120	77
永太郎町入田	-	-	-	-
永太郎町榎木畑	16	9	7	4
永太郎町烏帽子	-	-	-	-
永太郎町落	9	5	4	2
永太郎町親貝渡	2	1	1	1
永太郎町小網	15	11	4	9
永太郎町郷渡	5	1	4	1
永太郎町地蔵洞	-	-	-	-
永太郎町惣作	9	3	6	3
永太郎町蔵満	10	6	4	3
永太郎町月ケ洞	6	3	3	2
永太郎町筑紫田	5	2	3	2
永太郎町堤	9	3	6	2
永太郎町寺洞	8	4	4	2
永太郎町常寒	29	17	12	9
永太郎町泊り	5	3	2	3
永太郎町梛下	26	11	15	11
永太郎町畷添	6	2	4	2
永太郎町乗越	-	-	-	-
永太郎町羽根	15	9	6	3
永太郎町馬場	27	12	15	8
永太郎町日影	-	-	-	-
永太郎町引地	3	2	1	1
永太郎町枇杷首	-	-	-	-
永太郎町洞	-	-	-	-
永太郎町宮口	12	6	6	2
永太郎町宮前	20	9	11	5
永太郎町山吹	6	4	2	2
大ケ蔵連町	125	72	53	43
大ケ蔵連町石ノ郷	-	-	-	-
大ケ蔵連町入	19	10	9	5
大ケ蔵連町大石ノ郷	7	5	2	3
大ケ蔵連町大ケ蔵連山	-	-	-	-
大ケ蔵連町大道	-	-	-	-
大ケ蔵連町柿木平	6	2	4	1
大ケ蔵連町隠屋	5	2	3	2
大ケ蔵連町勘蔵連	13	8	5	3
大ケ蔵連町栗ノ木	-	-	-	-
大ケ蔵連町粉野	11	7	4	4
大ケ蔵連町三本木	8	6	2	2
大ケ蔵連町神明当	14	8	6	7
大ケ蔵連町鈴ケ倉	1	1	-	1
大ケ蔵連町竹ノ平	2	1	1	1
大ケ蔵連町伝四	5	3	2	1
大ケ蔵連町土地ノ郷	-	-	-	-
大ケ蔵連町西	13	7	6	4
大ケ蔵連町西山	-	-	-	-
大ケ蔵連町坂東	4	2	2	2
大ケ蔵連町丸草	2	1	1	2
大ケ蔵連町南洞	6	4	2	2
大ケ蔵連町矢落	9	5	4	3
大坂町	72	33	39	27
大坂町大洞	8	4	4	2
大坂町上ノ切	-	-	-	-
大坂町北ノ入	3	1	2	2
大坂町杭原	14	7	7	4
大坂町蔵屋敷	5	4	1	2
大坂町ソンデ山	-	-	-	-
大坂町茶屋前	2	1	1	1
大坂町道元	1	-	1	1
大坂町槙ノ本	13	4	9	4
大坂町御堂前	18	8	10	8
大坂町宮ノ洞	4	2	2	2
大坂町向田	-	-	-	-
大坂町山ノ田	4	2	2	1
大平町	414	207	207	135
大平町家ノ洞	-	-	-	-
大平町石ケ窪	2	2	-	2
大平町石仏	10	5	5	3
大平町市ノ瀬	7	3	4	2
大平町井戸向	-	-	-	-
大平町打越	-	-	-	-
大平町烏ノ首	-	-	-	-
大平町漆畑	6	4	2	1
大平町恵下	-	-	-	-
大平町大畑	14	11	3	4
大平町折戸	2	1	1	1
大平町貝磯	3	2	1	2
大平町柿ノ木洞	-	-	-	-
大平町柿ノ道	-	-	-	-
大平町樫ノ戸	13	9	4	4
大平町上油草	-	-	-	-
大平町上大屋敷	4	2	2	3
大平町神ノ切	-	-	-	-
大平町京ケ	-	-	-	-
大平町茱萸ケ入	-	-	-	-
大平町桑ノ木	-	-	-	-
大平町郷ケ根	-	-	-	-
大平町更田前	22	12	10	9
大平町猿楽	7	3	4	4
大平町沢ノ尻	-	-	-	-
大平町下油草	-	-	-	-
大平町下大屋敷	15	8	7	4
大平町下栗	19	11	8	5
大平町下屋敷	7	4	3	2
大平町下山	6	4	2	1
大平町菖蒲ケ入	15	8	7	4
大平町新田	-	-	-	-
大平町神殿	19	10	9	9
大平町真ノ戸	8	3	5	2
大平町杉ケ沢	-	-	-	-
大平町外和ケ入	-	-	-	-
大平町竹ノ貝津	4	1	3	1
大平町天ケ峰	-	-	-	-
大平町道慈沢	-	-	-	-
大平町中根	5	3	2	2
大平町長洞	-	-	-	-
大平町那木ノ前	6	2	4	2
大平町西ケ洞	7	3	4	3
大平町西菖蒲ケ入	-	-	-	-
大平町西洞	50	20	30	13
大平町乗越	-	-	-	-
大平町浜松	7	2	5	3
大平町浜松家下	8	4	4	2
大平町浜松山	-	-	-	-
大平町半ノ木	-	-	-	-
大平町日面	11	5	6	2
大平町平岩	7	4	3	2
大平町渕ノ本	-	-	-	-
大平町細ノ道	-	-	-	-
大平町前田	13	8	5	5
大平町槙平	10	4	6	3
大平町松根	23	11	12	5
大平町万作	13	7	6	4
大平町三ツ又木	2	-	2	2
大平町宮ケ沢	6	3	3	2

E－7 町・丁字別人口・世帯数（続き）

平成18年10月1日現在

町・丁字名	総人口	男	女	世帯数
大平町宮ケ洞	14	6	8	7
大平町宮ノ前	12	6	6	4
大平町吉田	5	1	4	2
大平町四ツ辻	－	－	－	－
大平町与八洞	－	－	－	－
大平町両工	24	11	13	7
大平町和石	－	－	－	－
大平町和那ケ沢	8	4	4	2
大洞町	125	60	65	32
大洞町梅ケ洞	13	6	7	4
大洞町梅ノ木下	25	13	12	5
大洞町大洞	5	2	3	2
大洞町大麦田	7	3	4	2
大洞町鎌ケ平	－	－	－	－
大洞町川下	－	－	－	－
大洞町川流	11	5	6	3
大洞町北ノ前	8	4	4	2
大洞町下畑田	－	－	－	－
大洞町曽我	－	－	－	－
大洞町寺沢	27	15	12	5
大洞町堂ノ前	4	2	2	1
大洞町西洞	4	2	2	1
大洞町農返	9	4	5	2
大洞町畑田	－	－	－	－
大洞町東畑	6	3	3	2
大洞町松塚	6	1	5	3
大洞町簗ケ沢	－	－	－	－
大洞町六地蔵	－	－	－	－
乙ケ林町	126	60	66	36
乙ケ林町赤羽根	－	－	－	－
乙ケ林町新良志	－	－	－	－
乙ケ林町岩谷戸	1	1	－	1
乙ケ林町上石原	9	5	4	2
乙ケ林町上漆窪	－	－	－	－
乙ケ林町寒田	－	－	－	－
乙ケ林町下石原	－	－	－	－
乙ケ林町下漆窪	1	－	1	1
乙ケ林町下立	18	10	8	5
乙ケ林町新造	4	3	1	2
乙ケ林町外ケ窪	－	－	－	－
乙ケ林町高保多	－	－	－	－
乙ケ林町都々良	－	－	－	－
乙ケ林町通り洞	－	－	－	－
乙ケ林町名目良	－	－	－	－
乙ケ林町入家	20	10	10	5
乙ケ林町信田	33	14	19	8
乙ケ林町冷田堂洞	－	－	－	－
乙ケ林町日陰	－	－	－	－
乙ケ林町壱ト畝田	－	－	－	－
乙ケ林町細洞	6	2	4	2
乙ケ林町堀切	7	4	3	1
乙ケ林町巻ノ下	3	1	2	2
乙ケ林町的場	9	3	6	3
乙ケ林町御子城	－	－	－	－
乙ケ林町水無	4	2	2	1
乙ケ林町宮ノ入	5	3	2	2
乙ケ林町藪下	6	2	4	1
乙ケ林町要仙	－	－	－	－
乙ケ林町鰐作	－	－	－	－
小原町	284	143	141	83
小原町井ド沢	－	－	－	－
小原町井ノ下	6	3	3	2
小原町上平	44	23	21	10
小原町姥ケ入	6	3	3	1
小原町梅ケ洞	4	1	3	1
小原町エイトウ	－	－	－	－
小原町大沼	－	－	－	－

町・丁字名	総人口	男	女	世帯数
小原町尾崎	41	22	19	13
小原町川原	6	3	3	1
小原町北洞	3	2	1	1
小原町小池	－	－	－	－
小原町コイダワ	－	－	－	－
小原町杉ナカ入	－	－	－	－
小原町大仏	－	－	－	－
小原町堂ノ本	27	11	16	5
小原町西ノ洞	5	1	4	3
小原町登	22	11	11	6
小原町ヒカゲ	9	6	3	3
小原町東ガイト	－	－	－	－
小原町東ケ洞	－	－	－	－
小原町平岩	19	8	11	6
小原町平田	17	9	8	5
小原町宝ノツ	－	－	－	－
小原町洞	18	11	7	4
小原町前田	56	28	28	21
小原町孫八	－	－	－	－
小原町明生院	1	1	－	1
小原町森下	－	－	－	－
小原町ユヤミ	－	－	－	－
小原大倉町	52	25	27	20
小原大倉町石原	3	1	2	1
小原大倉町大クゴ	1	－	1	1
小原大倉町北洞	7	5	2	1
小原大倉町楮畑	－	－	－	－
小原大倉町皿田前	－	－	－	－
小原大倉町申堂ノ下	1	－	1	1
小原大倉町下栗前	－	－	－	－
小原大倉町シャグジ	3	1	2	2
小原大倉町神田	－	－	－	－
小原大倉町神田上	5	2	3	2
小原大倉町堂ノ前	－	－	－	－
小原大倉町杼坂	4	2	2	1
小原大倉町長田	－	－	－	－
小原大倉町前ノ洞	3	2	1	2
小原大倉町孫惣	6	3	3	3
小原大倉町丸畑	－	－	－	－
小原大倉町水上	－	－	－	－
小原大倉町水口	－	－	－	－
小原大倉町道上	3	2	1	2
小原大倉町宮ノ根	4	2	2	2
小原大倉町森腰	－	－	－	－
小原大倉町家ノ前	－	－	－	－
小原大倉町藪下	6	3	3	1
小原大倉町遊屋	6	2	4	1
小原大倉町六本松	－	－	－	－
小原北町	122	65	57	34
小原北町揚見	－	－	－	－
小原北町石田	7	4	3	1
小原北町石洞	7	5	2	2
小原北町大窪	－	－	－	－
小原北町大月	－	－	－	－
小原北町大萩	7	4	3	2
小原北町大兀	5	4	1	1
小原北町大畑	23	11	12	5
小原北町大東	10	3	7	2
小原北町大陸駟	－	－	－	－
小原北町尾形	10	5	5	3
小原北町落ノ郷	－	－	－	－
小原北町柏田	2	1	1	1
小原北町紙屋沢	4	2	2	3
小原北町川畔	－	－	－	－
小原北町坂元	－	－	－	－
小原北町皿田	2	1	1	1
小原北町嶋田	－	－	－	－
小原北町下坂	14	9	5	2

E－7 町・丁字別人口・世帯数（続き）

平成18年10月1日現在

町・丁字名	総人口	男	女	世帯数
小原北町反手	4	1	3	2
小原北町高羽根	1	-	1	1
小原北町寺坂	-	-	-	-
小原北町中切	3	2	1	1
小原北町仲田	1	-	1	1
小原北町西落	-	-	-	-
小原北町入道	-	-	-	-
小原北町沼入	-	-	-	-
小原北町野堀	-	-	-	-
小原北町八幡	-	-	-	-
小原北町東ケ入	-	-	-	-
小原北町広畑	2	1	1	1
小原北町札木	7	4	3	2
小原北町槙平	4	3	1	1
小原北町南郷	5	3	2	1
小原北町向田	-	-	-	-
小原北町八辻	-	-	-	-
小原北町寄口	4	2	2	1
小原田代町	120	52	68	39
小原田代町池ノ洞	-	-	-	-
小原田代町上向	-	-	-	-
小原田代町ヲイノリ	9	3	6	4
小原田代町大保田	2	1	1	1
小原田代町落合	3	2	1	1
小原田代町釜ケ洞	4	2	2	1
小原田代町上川違	-	-	-	-
小原田代町上椿	2	1	1	1
小原田代町上水口	5	2	3	2
小原田代町上宮ケ入	5	3	2	2
小原田代町川手	3	1	2	2
小原田代町古田代	-	-	-	-
小原田代町小橋原	8	4	4	1
小原田代町坂向	10	4	6	2
小原田代町下川違	-	-	-	-
小原田代町下椿	10	3	7	4
小原田代町下水口	-	-	-	-
小原田代町下宮ケ入	1	-	1	1
小原田代町下向	-	-	-	-
小原田代町新田	-	-	-	-
小原田代町セバイシ	24	10	14	6
小原田代町伝具	7	3	4	2
小原田代町長洞	2	1	1	1
小原田代町中宮ケ入	1	-	1	1
小原田代町ナギノト	2	1	1	1
小原田代町西ケ沢	-	-	-	-
小原田代町西山	-	-	-	-
小原田代町久手	-	-	-	-
小原田代町広畑	14	7	7	3
小原田代町洞	2	1	1	1
小原田代町松ケ多和	6	3	3	2
小原田代町除下	-	-	-	-
柏ケ洞町	38	17	21	13
柏ケ洞町井戸入	2	1	1	1
柏ケ洞町於身之郷	-	-	-	-
柏ケ洞町柏ケ洞	-	-	-	-
柏ケ洞町郷	33	15	18	10
柏ケ洞町下苅	-	-	-	-
柏ケ洞町下家	-	-	-	-
柏ケ洞町神出	3	1	2	2
柏ケ洞町山口	-	-	-	-
鍛治屋敷町	33	19	14	14
鍛治屋敷町赤羽根	3	2	1	1
鍛治屋敷町一本木	2	1	1	1
鍛治屋敷町梅ケ平	5	3	2	1
鍛治屋敷町大入	-	-	-	-
鍛治屋敷町落	-	-	-	-
鍛治屋敷町小原坂	7	5	2	3

町・丁字名	総人口	男	女	世帯数
鍛治屋敷町下田	-	-	-	-
鍛治屋敷町李坂	-	-	-	-
鍛治屋敷町立岩	-	-	-	-
鍛治屋敷町戸石	2	1	1	1
鍛治屋敷町仲屋	3	1	2	1
鍛治屋敷町西ケ入	4	2	2	2
鍛治屋敷町西ノ洞	1	1	-	1
鍛治屋敷町林越	-	-	-	-
鍛治屋敷町蕗洞	-	-	-	-
鍛治屋敷町船ケ沢	-	-	-	-
鍛治屋敷町宮下	6	3	3	3
上仁木町	211	101	110	73
上仁木町秋切	-	-	-	-
上仁木町穴田	3	2	1	1
上仁木町荒田	-	-	-	-
上仁木町阿原	8	4	4	3
上仁木町石田	-	-	-	-
上仁木町宇頭坂	-	-	-	-
上仁木町宇頭洞	30	15	15	9
上仁木町恵坪ケ入	3	2	1	1
上仁木町大柱	5	4	1	1
上仁木町萩ノ口	-	-	-	-
上仁木町貝戸ケ入	-	-	-	-
上仁木町柿ケ入	2	1	1	1
上仁木町笠松	1	1	-	1
上仁木町車屋	18	9	9	4
上仁木町下苅	2	-	2	1
上仁木町下田	27	13	14	8
上仁木町白山	22	9	13	6
上仁木町善四郎	-	-	-	-
上仁木町日面	14	8	6	5
上仁木町日面畑	5	1	4	5
上仁木町七升蒔	10	4	6	4
上仁木町広見	24	15	9	6
上仁木町蒔本	24	9	15	11
上仁木町豆畑	2	-	2	2
上仁木町山神	11	4	7	4
苅萱町	59	33	26	16
苅萱町アイノタ	18	9	9	4
苅萱町アオキ	-	-	-	-
苅萱町石田	4	1	3	2
苅萱町大ヌマ	3	2	1	1
苅萱町ヲコキバ	-	-	-	-
苅萱町ヲンタ	-	-	-	-
苅萱町カマガサワ	-	-	-	-
苅萱町コヤガホラ	-	-	-	-
苅萱町ザク石	10	7	3	3
苅萱町サルヅカ	-	-	-	-
苅萱町スケガイト	7	3	4	1
苅萱町ソフレ	4	2	2	1
苅萱町タケジロ	13	9	4	4
苅萱町長ヲサ	-	-	-	-
苅萱町念仏坂	-	-	-	-
苅萱町ノタノボ	-	-	-	-
苅萱町ヒカゲ	-	-	-	-
苅萱町平六	-	-	-	-
苅萱町マエザワ	-	-	-	-
苅萱町ヤギツタ	-	-	-	-
川下町	81	35	46	39
川下町石畑	3	2	1	2
川下町一本松	-	-	-	-
川下町井戸入	-	-	-	-
川下町大平	9	-	9	9
川下町川田	4	3	1	2
川下町川違	11	6	5	4
川下町小坂	3	1	2	2
川下町五十目	1	-	1	1

E－7 町・丁字別人口・世帯数（続き）

平成18年10月1日現在

町・丁字名	総人口	男	女	世帯数
川下町五升洞	3	2	1	1
川下町下ケ蔵連	-	-	-	-
川下町下畝町	-	-	-	-
川下町空畑	5	2	3	3
川下町立縄手	9	3	6	3
川下町百月山	-	-	-	-
川下町杼ケ久保	-	-	-	-
川下町中平	-	-	-	-
川下町西	14	7	7	5
川下町登立	-	-	-	-
川下町東	12	6	6	3
川下町坊坂	-	-	-	-
川下町前山	-	-	-	-
川下町向田	-	-	-	-
川下町盛上	-	-	-	-
川下町山ノ神	2	1	1	1
川下町弓折	-	-	-	-
川下町葭磨	5	2	3	3
喜佐平町	50	24	26	15
喜佐平町大凹	-	-	-	-
喜佐平町大洞	-	-	-	-
喜佐平町菅ノ堂	-	-	-	-
喜佐平町堂ノ前	4	2	2	1
喜佐平町問ケ入	2	1	1	1
喜佐平町松下	8	4	4	3
喜佐平町丸山	36	17	19	10
北大野町	15	6	9	3
北大野町穴田	-	-	-	-
北大野町大西	-	-	-	-
北大野町サブヤ洞	-	-	-	-
北大野町下田	-	-	-	-
北大野町トヤガ平	-	-	-	-
北大野町ニガキ	-	-	-	-
北大野町東ノ前田	-	-	-	-
北大野町前田	-	-	-	-
北大野町前畑	8	3	5	2
北大野町森腰	7	3	4	1
北篠平町	262	130	132	77
北篠平町浅畑	1	1	-	1
北篠平町井戸洞	10	6	4	2
北篠平町大須田	1	1	-	1
北篠平町大麦田	46	25	21	10
北篠平町隠ケ洞	25	12	13	6
北篠平町川尻	11	3	8	8
北篠平町川向	-	-	-	-
北篠平町蔵屋敷	28	16	12	6
北篠平町駒ケ峰	5	1	4	3
北篠平町下井桁	-	-	-	-
北篠平町下落	6	4	2	1
北篠平町下前田	1	1	-	1
北篠平町道南	4	3	1	2
北篠平町中須田	6	3	3	2
北篠平町七々山	22	11	11	6
北篠平町後坂	2	1	1	1
北篠平町蛭藻池	8	4	4	2
北篠平町広畑	1	1	-	1
北篠平町広見	4	2	2	1
北篠平町洞田	28	13	15	7
北篠平町前田	6	3	3	1
北篠平町宮ノ前	-	-	-	-
北篠平町向	26	10	16	7
北篠平町山ノ神下	21	9	12	8
榑俣町	64	27	37	17
榑俣町穴畑	-	-	-	-
榑俣町井口	-	-	-	-
榑俣町入	7	4	3	2

町・丁字名	総人口	男	女	世帯数
榑俣町川上	-	-	-	-
榑俣町坂	3	1	2	1
榑俣町猿城	-	-	-	-
榑俣町神田	-	-	-	-
榑俣町涼堂	14	5	9	4
榑俣町栃本	-	-	-	-
榑俣町中西	4	2	2	1
榑俣町崩下	-	-	-	-
榑俣町東	6	3	3	2
榑俣町槙本	13	6	7	3
榑俣町峯	5	1	4	1
榑俣町宮下	2	1	1	1
榑俣町宮前	10	4	6	2
雑敷町	14	5	9	6
雑敷町家ノ本	-	-	-	-
雑敷町老婆ケ洞	-	-	-	-
雑敷町行新	4	2	2	2
雑敷町恋田和	5	2	3	2
雑敷町郷戸洞	-	-	-	-
雑敷町才光院	5	1	4	2
雑敷町才之川原	-	-	-	-
雑敷町清水洞	-	-	-	-
雑敷町節ケ洞	-	-	-	-
雑敷町同前	-	-	-	-
雑敷町東門	-	-	-	-
雑敷町藤薮	-	-	-	-
雑敷町法代	-	-	-	-
沢田町	313	154	159	251
沢田町穴田	-	-	-	-
沢田町合ケ洞	2	1	1	2
沢田町市道	9	5	4	3
沢田町入洞	2	1	1	1
沢田町梅ノ木	1	-	1	1
沢田町大野洞	4	2	2	3
沢田町乙ケ林道	-	-	-	-
沢田町小原道	9	6	3	2
沢田町隠平	2	1	1	1
沢田町上田	2	1	1	1
沢田町五升蒔	5	4	1	2
沢田町権座	-	-	-	-
沢田町座内	227	113	114	221
沢田町四方田	1	1	-	1
沢田町千人塚	9	3	6	2
沢田町外ケ洞	11	3	8	3
沢田町平貝津	4	2	2	1
沢田町投前	-	-	-	-
沢田町鍋坂	-	-	-	-
沢田町東洞	6	3	3	1
沢田町孫右洞	-	-	-	-
沢田町菰	6	4	2	1
沢田町松ケ沢	3	2	1	1
沢田町森下	9	2	7	3
沢田町吉田	1	-	1	1
沢田町寄田	-	-	-	-
下仁木町	153	70	83	57
下仁木町畦高	1	1	-	1
下仁木町井ノ平	-	-	-	-
下仁木町今瀬	-	-	-	-
下仁木町エンコ	-	-	-	-
下仁木町扇畑	-	-	-	-
下仁木町大地	-	-	-	-
下仁木町大沼	-	-	-	-
下仁木町奥洞	-	-	-	-
下仁木町貝ケ洞	3	2	1	1
下仁木町柿硲	3	2	1	2
下仁木町川畔	4	2	2	2
下仁木町蔵屋敷	20	8	12	10

E－7 町・丁字別人口・世帯数（続き）

平成18年10月1日現在

町・丁字名	総人口	男	女	世帯数
下仁木町越沢	-	-	-	-
下仁木町障子ケ入	-	-	-	-
下仁木町城ノ腰	9	3	6	3
下仁木町神明海戸	-	-	-	-
下仁木町外ケ洞	-	-	-	-
下仁木町大福寺	14	6	8	4
下仁木町大門	12	5	7	2
下仁木町月ノ木	-	-	-	-
下仁木町通り洞	10	4	6	2
下仁木町戸沢	8	3	5	3
下仁木町栃ケ洞	-	-	-	-
下仁木町仲硲	2	1	1	1
下仁木町鍋坂	1	-	1	1
下仁木町鍋田	3	1	2	1
下仁木町前田	1	-	1	1
下仁木町松ケ沢	2	1	1	1
下仁木町松ノ輪	-	-	-	-
下仁木町松葉ケ入	-	-	-	-
下仁木町丸畑	3	2	1	2
下仁木町水無	-	-	-	-
下仁木町宮ノ下	16	8	8	4
下仁木町諸屋	34	16	18	15
下仁木町吉ケ入	7	5	2	1
李町	142	70	72	33
李町青木	10	4	6	2
李町石田	2	1	1	1
李町榎坂	13	6	7	2
李町大入	-	-	-	-
李町大皿田	12	5	7	3
李町大下	-	-	-	-
李町落チ	14	8	6	3
李町上平	8	5	3	2
李町小洞	11	6	5	3
李町小松葉	-	-	-	-
李町三ケ坂	-	-	-	-
李町下平	5	3	2	2
李町正洞	5	2	3	1
李町砂場	-	-	-	-
李町空洞	5	2	3	1
李町月ケ入	-	-	-	-
李町樋ケ口	6	2	4	2
李町萩平	8	3	5	1
李町東ケ入	18	10	8	3
李町七升蒔	12	6	6	3
李町松ケ田	4	2	2	1
李町和合	9	5	4	3
川見町	64	35	29	14
川見町大麦田	22	13	9	5
川見町奥下苅	-	-	-	-
川見町柿ケ入	-	-	-	-
川見町小下苅	-	-	-	-
川見町外手	6	3	3	1
川見町多和	14	7	7	3
川見町堂ノ洞	7	4	3	2
川見町中下苅	-	-	-	-
川見町羽治上	-	-	-	-
川見町日影	9	5	4	2
川見町見世多	6	3	3	1
千洗町	61	32	29	21
千洗町泉	7	4	3	1
千洗町後ケ洞	1	1	-	1
千洗町烏首	-	-	-	-
千洗町梅ケ洞	12	7	5	3
千洗町大入	-	-	-	-
千洗町貝ケ洞	5	2	3	1
千洗町国平	1	1	-	1
千洗町窪田	14	7	7	5

町・丁字名	総人口	男	女	世帯数
千洗町道慈	-	-	-	-
千洗町長坂	-	-	-	-
千洗町仲田	-	-	-	-
千洗町西洞	1	1	-	1
千洗町西前	2	1	1	1
千洗町広見	-	-	-	-
千洗町細蕨	2	1	1	2
千洗町南	16	7	9	5
千洗町山口	-	-	-	-
寺平町	94	40	54	30
寺平町石田	-	-	-	-
寺平町入ノ洞	-	-	-	-
寺平町大洞	5	3	2	2
寺平町釜ケ平	4	2	2	2
寺平町川筬	-	-	-	-
寺平町小皿田	5	2	3	2
寺平町坂ノ下	3	2	1	1
寺平町神田	9	3	6	3
寺平町惣坂	9	4	5	2
寺平町吉田	56	23	33	17
寺平町吉原	3	1	2	1
東郷町	135	72	63	36
東郷町井ノ上	6	4	2	1
東郷町大辻	6	4	2	1
東郷町大柱	-	-	-	-
東郷町上小路	3	1	2	1
東郷町栢ノ木	3	2	1	1
東郷町五六上	6	2	4	3
東郷町五六下	16	10	6	3
東郷町三升蒔	-	-	-	-
東郷町下小路	18	8	10	4
東郷町塚ノ下	-	-	-	-
東郷町樋口	8	4	4	2
東郷町同新	-	-	-	-
東郷町当門	10	5	5	3
東郷町仲平上	15	8	7	6
東郷町仲平下	13	7	6	5
東郷町西ケ洞	23	14	9	4
東郷町野田ケ平	-	-	-	-
東郷町桧貝戸	8	3	5	2
東郷町万場前	-	-	-	-
東郷町向イ入	-	-	-	-
東郷町向イ洞	-	-	-	-
百月町	15	5	10	8
百月町筏返	-	-	-	-
百月町井戸洞	4	2	2	2
百月町小平	-	-	-	-
百月町神手	6	2	4	2
百月町西田	1	-	1	1
百月町前田	3	1	2	2
百月町向畑	1	-	1	1
荷掛町	71	36	35	16
荷掛町阿形	11	6	5	3
荷掛町石田	5	2	3	2
荷掛町市ケ平	8	4	4	2
荷掛町上順手	-	-	-	-
荷掛町川向	-	-	-	-
荷掛町下順手	-	-	-	-
荷掛町尺口	11	6	5	2
荷掛町田中	15	9	6	3
荷掛町丹波	9	5	4	2
荷掛町広畑	12	4	8	2
西丹波町	29	14	15	9
西丹波町ヲミノゴ	-	-	-	-
西丹波町カジヤ前	-	-	-	-

E－7 町・丁字別人口・世帯数（続き）

平成18年10月1日現在

町・丁字名	総人口	男	女	世帯数
西丹波町カヤノ木	-	-	-	-
西丹波町ゴウシキ	-	-	-	-
西丹波町坂	-	-	-	-
西丹波町三五十	-	-	-	-
西丹波町下山	-	-	-	-
西丹波町ジョウ	-	-	-	-
西丹波町神手	1	1	-	1
西丹波町ドウジ	2	1	1	1
西丹波町中平	6	4	2	1
西丹波町中丹波	17	7	10	4
西丹波町子畑	-	-	-	-
西丹波町春山	2	1	1	1
西丹波町東	-	-	-	-
西丹波町ミダカリ	-	-	-	-
西丹波町宮前	1	-	1	1
西丹波町ヨドガイリ	-	-	-	-
西萩平町	24	15	9	8
西萩平町大入	-	-	-	-
西萩平町釜ケ洞	-	-	-	-
西萩平町具蔵寺	-	-	-	-
西萩平町小入	-	-	-	-
西萩平町才目	1	1	-	1
西萩平町下田	-	-	-	-
西萩平町寺領	-	-	-	-
西萩平町竹ノ下	4	3	1	3
西萩平町中入	-	-	-	-
西萩平町名木下	19	11	8	4
西萩平町八双畑	-	-	-	-
西萩平町八升蒔	-	-	-	-
西萩平町間世口	-	-	-	-
西萩平町間虫坂	-	-	-	-
西萩平町丸田	-	-	-	-
西萩平町門ケ下	-	-	-	-
西細田町	107	52	55	36
西細田町足助道	-	-	-	-
西細田町穴田	-	-	-	-
西細田町井ノ入	-	-	-	-
西細田町入洞	17	7	10	4
西細田町大入	-	-	-	-
西細田町大箕	-	-	-	-
西細田町笠ケ下	-	-	-	-
西細田町柏ケ洞	-	-	-	-
西細田町釜洞	6	3	3	3
西細田町北紺屋洞	14	6	8	4
西細田町霧ケ窪	-	-	-	-
西細田町来海ケ草	-	-	-	-
西細田町桑ノ木	-	-	-	-
西細田町越多和	2	1	1	1
西細田町下貝戸	5	4	1	1
西細田町神明前	4	2	2	1
西細田町惣作	10	5	5	3
西細田町渡合	-	-	-	-
西細田町長洞	-	-	-	-
西細田町岨下	-	-	-	-
西細田町東神田	26	12	14	10
西細田町深田和	-	-	-	-
西細田町蕗田	1	-	1	1
西細田町二タ又	-	-	-	-
西細田町堀切	-	-	-	-
西細田町前洞	-	-	-	-
西細田町槙ノ根	-	-	-	-
西細田町槙ノ本	-	-	-	-
西細田町萬億	-	-	-	-
西細田町箕打ケ洞	-	-	-	-
西細田町南ケ洞	-	-	-	-
西細田町南神田	5	3	2	2
西細田町南紺屋洞	-	-	-	-
西細田町母生父	-	-	-	-

町・丁字名	総人口	男	女	世帯数
西細田町家ノ洞	4	1	3	1
西細田町横吹	13	8	5	5
西細田町割手	-	-	-	-
日面町	51	25	26	11
日面町石登	-	-	-	-
日面町石畑	-	-	-	-
日面町大畑	-	-	-	-
日面町カキガタ	-	-	-	-
日面町カンバガソラ	-	-	-	-
日面町キツカケ	-	-	-	-
日面町クダリ	-	-	-	-
日面町ゴマクサ	6	2	4	1
日面町サガリ	-	-	-	-
日面町シシノマヤ	-	-	-	-
日面町下ノ多	7	5	2	1
日面町竹ケ洞	2	1	1	1
日面町畳石	-	-	-	-
日面町トチノウエ	1	-	1	1
日面町ナナカケ	2	1	1	1
日面町野田	-	-	-	-
日面町ノタノ洞	-	-	-	-
日面町登り	4	2	2	1
日面町引地	-	-	-	-
日面町二ツ田	8	4	4	2
日面町槙ノ根	-	-	-	-
日面町マスノタ	7	4	3	1
日面町道場	14	6	8	2
日面町深山	-	-	-	-
日面町横道	-	-	-	-
平岩町	20	12	8	10
平岩町赤羽根	-	-	-	-
平岩町石合	5	3	2	3
平岩町海老子	3	2	1	1
平岩町大久子	-	-	-	-
平岩町下平	4	3	1	2
平岩町丁楽子	-	-	-	-
平岩町寺ケ洞	-	-	-	-
平岩町トヲダル	3	1	2	1
平岩町中島	-	-	-	-
平岩町中田	1	1	-	1
平岩町ナムシダ	3	1	2	1
平岩町八丁ナリ	-	-	-	-
平岩町深田	1	1	-	1
平岩町桃ノ子	-	-	-	-
平岩町休石	-	-	-	-
平畑町	81	37	44	21
平畑町筏見場	-	-	-	-
平畑町上ノ畑	-	-	-	-
平畑町漆ケ洞	-	-	-	-
平畑町釜洞	-	-	-	-
平畑町切山	-	-	-	-
平畑町古田下	-	-	-	-
平畑町沢東	-	-	-	-
平畑町下里	81	37	44	21
平畑町杉名田	-	-	-	-
平畑町高根	-	-	-	-
平畑町田ノ入	-	-	-	-
平畑町渡合	-	-	-	-
平畑町中切	-	-	-	-
平畑町西田	-	-	-	-
平畑町野田久五	-	-	-	-
平畑町間場	-	-	-	-
平畑町東田	-	-	-	-
平畑町槙ノ根	-	-	-	-
平畑町見竹	-	-	-	-
前洞町	77	37	40	23

E－7 町・丁字別人口・世帯数（続き）

平成18年10月1日現在

町・丁字名	総人口	男	女	世帯数
前洞町大沼	-	-	-	-
前洞町大洞	11	4	7	2
前洞町尾片	14	8	6	4
前洞町小川	-	-	-	-
前洞町折坂	-	-	-	-
前洞町川田	1	1	-	1
前洞町源座	4	2	2	2
前洞町摂津義	8	3	5	1
前洞町善道和	17	10	7	6
前洞町寺屋敷	5	3	2	1
前洞町徳入道	4	2	2	2
前洞町長洞	4	2	2	2
前洞町桧下	9	2	7	2
松名町	65	27	38	18
松名町石田	-	-	-	-
松名町岩名	-	-	-	-
松名町大井ケ窪	-	-	-	-
松名町太田	-	-	-	-
松名町神ノ木	2	1	1	1
松名町曽根	2	1	1	1
松名町堤背戸	17	8	9	3
松名町寺ケ洞	16	6	10	4
松名町中平	5	3	2	1
松名町中沼	-	-	-	-
松名町投下	-	-	-	-
松名町二反田	14	4	10	4
松名町針ケ平	-	-	-	-
松名町姫ノ内	4	1	3	1
松名町法師洞	-	-	-	-
松名町槙本	5	3	2	3
松名町遊屋田	-	-	-	-
三ツ久保町	56	25	31	18
三ツ久保町市ノ迫	15	7	8	3
三ツ久保町柿ケ入	9	5	4	2
三ツ久保町川長	3	2	1	1
三ツ久保町倉ノ入	-	-	-	-
三ツ久保町下柿ケ入	-	-	-	-
三ツ久保町月ノ入	1	-	1	1
三ツ久保町中田	5	3	2	1
三ツ久保町中屋敷	-	-	-	-
三ツ久保町広畑	1	-	1	1
三ツ久保町戈伝	2	1	1	1
三ツ久保町松ケ沢	-	-	-	-
三ツ久保町的場	-	-	-	-
三ツ久保町峰	-	-	-	-
三ツ久保町峰ケ蔵連	-	-	-	-
三ツ久保町明星	13	4	9	6
三ツ久保町向田	-	-	-	-
三ツ久保町柳ケ元	-	-	-	-
三ツ久保町山ノ寺	7	3	4	2
三ツ久保町竜焚	-	-	-	-
宮代町	41	18	23	11
宮代町生墓	-	-	-	-
宮代町岩倉	8	2	6	2
宮代町大下	-	-	-	-
宮代町大沼	-	-	-	-
宮代町大畑	10	5	5	3
宮代町樫	6	3	3	2
宮代町上内針	-	-	-	-
宮代町三反田	-	-	-	-
宮代町下内針	-	-	-	-
宮代町出見セ	-	-	-	-
宮代町ハマイバ	-	-	-	-
宮代町針ケ平	-	-	-	-
宮代町南洞	-	-	-	-
宮代町宮坂	2	1	1	1
宮代町向イ	6	3	3	1

町・丁字名	総人口	男	女	世帯数
宮代町柳ケ入	-	-	-	-
宮代町山田	9	4	5	2
簗平町	69	35	34	24
簗平町庵ノ入	8	4	4	2
簗平町家ノ上	7	3	4	4
簗平町池島前	-	-	-	-
簗平町石畑	-	-	-	-
簗平町井戸入	-	-	-	-
簗平町入	3	2	1	1
簗平町岩倉	6	3	3	3
簗平町宇丁尻	-	-	-	-
簗平町大所	-	-	-	-
簗平町上針ケ瀬	-	-	-	-
簗平町胡麻草	8	3	5	4
簗平町坂	-	-	-	-
簗平町下平	7	3	4	3
簗平町下針ケ瀬	5	2	3	1
簗平町神田	5	2	3	2
簗平町薄野	-	-	-	-
簗平町外目	-	-	-	-
簗平町藤垣内	-	-	-	-
簗平町鳥屋根	-	-	-	-
簗平町仲田	4	3	1	1
簗平町長根	-	-	-	-
簗平町西田	8	5	3	2
簗平町ハカネ	8	5	3	1
簗平町宮ノ洞	-	-	-	-
遊屋町	56	30	26	20
遊屋町カミヤ	11	5	6	3
遊屋町観音洞	11	5	6	3
遊屋町シモ	4	3	1	4
遊屋町下大地	-	-	-	-
遊屋町上田	-	-	-	-
遊屋町道仏	-	-	-	-
遊屋町トウ門	-	-	-	-
遊屋町仲大地	-	-	-	-
遊屋町長洞	-	-	-	-
遊屋町ナカヤ	15	7	8	5
遊屋町西ノ洞	7	5	2	2
遊屋町ノリゴイ	-	-	-	-
遊屋町番條	2	1	1	1
遊屋町まきの下	-	-	-	-
遊屋町向田	3	2	1	1
遊屋町向垣内	-	-	-	-
遊屋町桃ケ久保	3	2	1	1
足助地区	9,442	4,650	4,792	2,840
安実京町	18	9	9	7
安実京町神越川	-	-	-	-
安実京町蛇石	-	-	-	-
安実京町本郷	11	6	5	4
安実京町前田	-	-	-	-
安実京町間野	7	3	4	3
安実京町向山	-	-	-	-
明川町	211	105	106	72
明川町壱石	1	1	-	1
明川町井戸洞	19	9	10	6
明川町岩立	-	-	-	-
明川町榎平	1	1	-	1
明川町大岩	-	-	-	-
明川町大崩	-	-	-	-
明川町大野平	4	2	2	1
明川町大平	9	6	3	3
明川町オクマノ	15	8	7	6
明川町柿田和	2	1	1	1
明川町金山	-	-	-	-

E－7 町・丁字別人口・世帯数（続き）

平成18年10月1日現在

町・丁字名	総人口	男	女	世帯数
明川町神谷	-	-	-	-
明川町亀平	8	4	4	4
明川町キノコキ	-	-	-	-
明川町小沼	-	-	-	-
明川町坂祐	-	-	-	-
明川町スゲノ入	1	-	1	1
明川町鈴ケ田和	17	7	10	6
明川町滝ケ洞	6	3	3	2
明川町チソ	-	-	-	-
明川町月ケ入	-	-	-	-
明川町堂ノ脇	25	12	13	5
明川町通リ洞	1	1	-	1
明川町栃平	29	15	14	9
明川町中平	-	-	-	-
明川町引地	10	4	6	4
明川町深沢	-	-	-	-
明川町フセタ	3	2	1	2
明川町曲リクゴ	25	11	14	8
明川町神子ケ入	10	5	5	4
明川町南沢	9	5	4	3
明川町向田	8	4	4	2
明川町ヤオトシ	-	-	-	-
明川町柳坪	-	-	-	-
明川町柳戸	6	3	3	1
明川町山ノ神	2	1	1	1
足助町	1,943	953	990	642
足助町飯盛	44	23	21	18
足助町池田	-	-	-	-
足助町石橋	146	65	81	54
足助町一ノ谷	21	9	12	8
足助町井ノ上	2	1	1	2
足助町井ノ洞	-	-	-	-
足助町今岡	74	37	37	21
足助町井本	15	8	7	9
足助町岩崎	32	15	17	13
足助町岩清水	-	-	-	-
足助町植田	4	2	2	2
足助町後山	8	3	5	5
足助町薄洞	-	-	-	-
足助町大入	-	-	-	-
足助町大狭間	-	-	-	-
足助町大洞	-	-	-	-
足助町岡田	2	1	1	1
足助町落合	36	17	19	14
足助町落部	58	31	27	18
足助町鬼ケ窪	16	8	8	6
足助町御林	-	-	-	-
足助町篭ノ鳥	21	13	8	3
足助町笠松	-	-	-	-
足助町梶平	164	84	80	54
足助町金山	-	-	-	-
足助町鐘突	-	-	-	-
足助町川見	-	-	-	-
足助町木伐道	-	-	-	-
足助町木タ橋	2	1	1	1
足助町黍生	-	-	-	-
足助町蔵ノ前	16	7	9	5
足助町御所山	4	2	2	1
足助町坂洞	-	-	-	-
足助町沢ノ上	-	-	-	-
足助町沢ノ尻	3	2	1	2
足助町山王	6	1	5	3
足助町三本松	4	2	2	1
足助町篠田	-	-	-	-
足助町蛇這	-	-	-	-
足助町城山	-	-	-	-
足助町新町	112	59	53	40
足助町陣屋跡	163	83	80	57
足助町須沢	6	4	2	2

町・丁字名	総人口	男	女	世帯数
足助町炭焼	-	-	-	-
足助町狭石	53	27	26	18
足助町総山	-	-	-	-
足助町田町	104	50	54	29
足助町月ノ入	-	-	-	-
足助町蔦ケ入	-	-	-	-
足助町礫石	-	-	-	-
足助町釣シ崩	-	-	-	-
足助町天王	13	7	6	5
足助町中田	-	-	-	-
足助町中根	-	-	-	-
足助町長洞	4	3	1	1
足助町成瀬	85	39	46	28
足助町西ノ入	-	-	-	-
足助町西ノ田	-	-	-	-
足助町西町	163	72	91	48
足助町沼ノ入	-	-	-	-
足助町橋渡	12	6	6	4
足助町八万	10	5	5	5
足助町火打石	-	-	-	-
足助町東井ノ上	50	25	25	14
足助町東後山	-	-	-	-
足助町東貝戸	7	3	4	4
足助町東真弓	-	-	-	-
足助町引陣	6	3	3	3
足助町久井戸	129	64	65	31
足助町平岩	-	-	-	-
足助町広畑	19	10	9	6
足助町深薄	-	-	-	-
足助町藤塚	-	-	-	-
足助町平治洞	-	-	-	-
足助町蛇石	21	11	10	8
足助町細洞	3	-	3	2
足助町本町	120	60	60	39
足助町真弓	25	13	12	9
足助町水洗	8	5	3	2
足助町水戸	-	-	-	-
足助町宮平	104	50	54	29
足助町宮ノ後	32	14	18	13
足助町茗荷草	-	-	-	-
足助町向山	-	-	-	-
足助町虫尾ケ根	-	-	-	-
足助町門前	13	7	6	3
足助町八剣	-	-	-	-
足助町柳ケ洞	-	-	-	-
足助町弓折	3	1	2	1
足助町横枕	-	-	-	-
足助白山町	85	43	42	26
足助白山町井戸洞	-	-	-	-
足助白山町入洞	3	2	1	2
足助白山町大空井口	-	-	-	-
足助白山町大空日向	-	-	-	-
足助白山町柿ケ田	6	3	3	1
足助白山町亀割	-	-	-	-
足助白山町川造	7	3	4	1
足助白山町神田	-	-	-	-
足助白山町佐切田前	3	2	1	1
足助白山町下井戸	-	-	-	-
足助白山町社九四	6	3	3	1
足助白山町薑洞	-	-	-	-
足助白山町上金田	5	2	3	2
足助白山町上口	-	-	-	-
足助白山町空屋敷下	-	-	-	-
足助白山町田南田	2	1	1	1
足助白山町塚田	-	-	-	-
足助白山町堂ノ洞	3	2	1	1
足助白山町永洞	-	-	-	-
足助白山町ナメラ	-	-	-	-
足助白山町西屋下	-	-	-	-

E－7 町・丁字別人口・世帯数（続き）

平成18年10月1日現在

町・丁字名	総人口	男	女	世帯数
足助白山町根越	-	-	-	-
足助白山町葉座場	7	4	3	2
足助白山町羽根	12	5	7	3
足助白山町日カゲ洞	-	-	-	-
足助白山町引地	-	-	-	-
足助白山町洞	16	9	7	6
足助白山町槙田	-	-	-	-
足助白山町松葉洞	-	-	-	-
足助白山町水久保	-	-	-	-
足助白山町南	-	-	-	-
足助白山町持アラバ	9	4	5	3
足助白山町森下	-	-	-	-
足助白山町森ノ洞	2	1	1	1
足助白山町安平欠戸	-	-	-	-
足助白山町柳クゴ	4	2	2	1
足助白山町四斗也	-	-	-	-
綾渡町	112	65	47	28
綾渡町合ノ草	-	-	-	-
綾渡町石田	-	-	-	-
綾渡町石ノ平	2	1	1	1
綾渡町因幡	9	5	4	2
綾渡町大沢	-	-	-	-
綾渡町大見尻	-	-	-	-
綾渡町奥	10	5	5	2
綾渡町落	5	3	2	2
綾渡町上谷	-	-	-	-
綾渡町小木山	-	-	-	-
綾渡町坂	-	-	-	-
綾渡町大門	11	5	6	2
綾渡町高ノ沢	-	-	-	-
綾渡町中田	10	6	4	2
綾渡町中根	1	1	-	1
綾渡町中橋	2	2	-	1
綾渡町咄シ	6	4	2	1
綾渡町深田	9	5	4	3
綾渡町堀	19	10	9	3
綾渡町南	11	6	5	2
綾渡町向	4	4	-	2
綾渡町四ツ田	13	8	5	4
井ノ口町	211	101	110	57
井ノ口町青木	4	2	2	1
井ノ口町キビュウ	-	-	-	-
井ノ口町グミガイリ	44	23	21	13
井ノ口町三斗蒔	-	-	-	-
井ノ口町城	54	27	27	11
井ノ口町田面	8	5	3	3
井ノ口町長入	10	5	5	2
井ノ口町長洞	22	10	12	6
井ノ口町西ケ入	-	-	-	-
井ノ口町日影	21	7	14	6
井ノ口町広見	39	18	21	11
井ノ口町船ケ入	-	-	-	-
井ノ口町洞籔下	9	4	5	4
井ノ口町水別	-	-	-	-
井ノ口町三ツ足	-	-	-	-
井ノ口町八ツケ蔵連	-	-	-	-
井ノ口町柳沢	-	-	-	-
岩谷町	52	27	25	12
岩谷町岩谷洞	-	-	-	-
岩谷町牛草	3	1	2	1
岩谷町大界	6	3	3	1
岩谷町上一色	-	-	-	-
岩谷町下一色	-	-	-	-
岩谷町陣手	3	2	1	1
岩谷町大明	9	6	3	3
岩谷町田ノ木洞	2	1	1	1
岩谷町茶洗	-	-	-	-

町・丁字名	総人口	男	女	世帯数
岩谷町堂ノ下	8	3	5	1
岩谷町田面	6	3	3	1
岩谷町中ノ切	6	3	3	1
岩谷町向洞	-	-	-	-
岩谷町横吹	-	-	-	-
岩谷町夜家	9	5	4	2
有洞町	25	14	11	10
有洞町井口洞	-	-	-	-
有洞町後洞	-	-	-	-
有洞町風巻	-	-	-	-
有洞町栃ケ洞	-	-	-	-
有洞町乗越	11	6	5	4
有洞町日陰洞	-	-	-	-
有洞町日向	8	4	4	4
有洞町吹ケ窪	3	2	1	1
有洞町宮洞	-	-	-	-
有洞町向洞	3	2	1	1
上八木町	107	51	56	31
上八木町芦ノ入	27	13	14	8
上八木町臼木	-	-	-	-
上八木町柿山	-	-	-	-
上八木町川向イ田	16	9	7	3
上八木町坂	13	6	7	5
上八木町座当	-	-	-	-
上八木町下貝戸	-	-	-	-
上八木町千ノ田	15	7	8	4
上八木町寺洞	4	2	2	1
上八木町百々	4	2	2	2
上八木町通洞	2	1	1	1
上八木町中平	6	3	3	3
上八木町野田ケ平	-	-	-	-
上八木町萩ノ田	15	6	9	2
上八木町桧	4	1	3	1
上八木町平岩	-	-	-	-
上八木町前岳	1	1	-	1
上八木町無見田	-	-	-	-
漆畑町	14	6	8	5
漆畑町荒巻	-	-	-	-
漆畑町大畑	4	2	2	1
漆畑町坂	2	1	1	1
漆畑町中下	-	-	-	-
漆畑町中田	-	-	-	-
漆畑町西	-	-	-	-
漆畑町向	-	-	-	-
漆畑町向田	2	-	2	1
漆畑町柳	6	3	3	2
漆畑町山田	-	-	-	-
大井町	60	33	27	19
大井町後田	-	-	-	-
大井町大水口	-	-	-	-
大井町カレキ	-	-	-	-
大井町黒岩	17	10	7	4
大井町県ケ入	9	6	3	2
大井町小吹	1	-	1	1
大井町沢	7	5	2	3
大井町スゲタ	-	-	-	-
大井町砂田	-	-	-	-
大井町ノリゴイ	-	-	-	-
大井町伴上貝戸	17	7	10	5
大井町東	4	2	2	2
大井町百目	-	-	-	-
大井町ミコガ入	3	2	1	1
大井町三ツ畑	-	-	-	-
大井町ヤブシタ	2	1	1	1
大河原町	113	56	57	25

E－7 町・丁字別人口・世帯数（続き）

平成18年10月1日現在

町・丁字名	総人口	男	女	世帯数
大河原町大摺	-	-	-	-
大河原町落	-	-	-	-
大河原町郷戸	-	-	-	-
大河原町五升蒔	15	7	8	3
大河原町塩名目	4	2	2	1
大河原町下川原	5	2	3	1
大河原町白井	-	-	-	-
大河原町滝ノ洞	-	-	-	-
大河原町銚子	-	-	-	-
大河原町辻畑	79	39	40	16
大河原町床名目	2	1	1	1
大河原町中畑	6	4	2	2
大河原町名目理	-	-	-	-
大河原町槙田	-	-	-	-
大河原町八ツ沢	2	1	1	1
大蔵町	189	97	92	52
大蔵町石神	2	1	1	1
大蔵町漆上	-	-	-	-
大蔵町大木本	4	3	1	2
大蔵町笠松	-	-	-	-
大蔵町上ノ入	8	4	4	2
大蔵町川平	-	-	-	-
大蔵町山梨	-	-	-	-
大蔵町下垣内	9	5	4	2
大蔵町下田	21	12	9	3
大蔵町神田	-	-	-	-
大蔵町砂田	-	-	-	-
大蔵町竹ノ下	8	4	4	2
大蔵町寺ケ洞	6	3	3	2
大蔵町八九成	8	4	4	2
大蔵町花立	-	-	-	-
大蔵町東洞	5	2	3	1
大蔵町久上	102	50	52	30
大蔵町盆地	-	-	-	-
大蔵町本城	7	4	3	1
大蔵町森下	2	1	1	1
大蔵町柳ハザマ	2	1	1	1
大蔵町山ノ田	-	-	-	-
大蔵町横手山	5	3	2	2
大蔵連町	6	4	2	4
大蔵連町石亀	-	-	-	-
大蔵連町入洞	-	-	-	-
大蔵連町大窪	1	-	1	1
大蔵連町大洞	-	-	-	-
大蔵連町尾越洞	5	4	1	3
大蔵連町中ノ洞	-	-	-	-
大蔵連町要屋ケ根	-	-	-	-
大多賀町	63	29	34	20
大多賀町隠屋	2	1	1	1
大多賀町椹木谷	-	-	-	-
大多賀町下平	14	7	7	4
大多賀町西田	2	1	1	1
大多賀町八子	9	4	5	3
大多賀町ハマイバ	-	-	-	-
大多賀町藤ケタワ	-	-	-	-
大多賀町不二平	10	4	6	3
大多賀町三浦	20	9	11	6
大多賀町餅田	6	3	3	2
大塚町	37	20	17	9
大塚町入田	6	3	3	1
大塚町落	11	7	4	3
大塚町シタオチ	20	10	10	5
大塚町ジンデ	-	-	-	-
大塚町ソウレ	-	-	-	-
大塚町ツバキ	-	-	-	-
大塚町豊元	-	-	-	-

町・丁字名	総人口	男	女	世帯数
大塚町二百目	-	-	-	-
大塚町百田	-	-	-	-
大塚町ヒヤケ田	-	-	-	-
大塚町ワラビド	-	-	-	-
国閑町	151	82	69	43
国閑町青柿	-	-	-	-
国閑町稲洞	9	3	6	2
国閑町下	60	34	26	17
国閑町棚ヤゲ	14	8	6	4
国閑町堂ノ洞	28	15	13	7
国閑町南	2	1	1	1
国閑町見安	6	4	2	2
国閑町屋ゲ	17	7	10	4
国閑町山ノ神	2	1	1	1
国閑町轆轤木	13	9	4	5
篭林町	88	41	47	26
篭林町大洞	-	-	-	-
篭林町京良平	8	5	3	2
篭林町三斗蒔	16	7	9	5
篭林町塩平	41	21	20	10
篭林町本郷	23	8	15	9
上切山町	69	35	34	16
上切山町梅平	15	7	8	3
上切山町大造連	-	-	-	-
上切山町大空	4	2	2	1
上切山町大東	-	-	-	-
上切山町押迫	-	-	-	-
上切山町柿迫	-	-	-	-
上切山町上中根	9	5	4	2
上切山町上柳ケ洞	-	-	-	-
上切山町五升蒔	-	-	-	-
上切山町駒作リ	-	-	-	-
上切山町猿海老	2	1	1	1
上切山町三本木	-	-	-	-
上切山町下中根	6	3	3	2
上切山町下柳ケ洞	-	-	-	-
上切山町陣出	-	-	-	-
上切山町竹ノ下	-	-	-	-
上切山町天上	-	-	-	-
上切山町藤四郎	-	-	-	-
上切山町栃本	-	-	-	-
上切山町西ケ洞	-	-	-	-
上切山町西久保	13	6	7	2
上切山町東俣	7	4	3	2
上切山町万戸兼	-	-	-	-
上切山町三船	-	-	-	-
上切山町宮ノ前	-	-	-	-
上切山町元札場	13	7	6	3
上小田町	65	31	34	16
上小田町アラヤ	7	3	4	1
上小田町池田	1	-	1	1
上小田町井ミゾ	-	-	-	-
上小田町イモウ	25	11	14	6
上小田町カジヤ	7	4	3	2
上小田町川上リ	-	-	-	-
上小田町下田前	-	-	-	-
上小田町スウメ	4	3	1	1
上小田町菅ノ田	-	-	-	-
上小田町中落	-	-	-	-
上小田町ニイヤ	10	6	4	3
上小田町西ノ下	9	3	6	1
上小田町西山	-	-	-	-
上小田町ヒロハタ	2	1	1	1
上小田町屋下	-	-	-	-
上小田町ヤダカ	-	-	-	-

E－7 町・丁字別人口・世帯数（続き）

平成18年10月1日現在

町・丁字名	総人口	男	女	世帯数
上佐切町	92	45	47	23
上佐切町大皿田	2	1	1	2
上佐切町大堤	-	-	-	-
上佐切町神原	15	9	6	4
上佐切町栗林	-	-	-	-
上佐切町小日向	-	-	-	-
上佐切町坂	2	1	1	1
上佐切町境田	8	3	5	1
上佐切町桜	5	2	3	1
上佐切町皿田	15	7	8	3
上佐切町三合田	-	-	-	-
上佐切町ソンデ	8	3	5	2
上佐切町滝下	-	-	-	-
上佐切町鳶ケ瀬	-	-	-	-
上佐切町中切	14	7	7	3
上佐切町縄手	9	5	4	3
上佐切町西ノ久後	9	4	5	1
上佐切町西ノ谷下	-	-	-	-
上佐切町日影	3	2	1	1
上佐切町引地下	2	1	1	1
上佐切町日向	-	-	-	-
上佐切町深田	-	-	-	-
上佐切町森腰	-	-	-	-
上佐切町谷下	-	-	-	-
上佐切町ユルギ岩	-	-	-	-
上脇町	68	35	33	20
上脇町明ケ平	-	-	-	-
上脇町岩飛	-	-	-	-
上脇町大切	8	3	5	2
上脇町大畑	-	-	-	-
上脇町大宮	3	2	1	1
上脇町小梅	6	4	2	1
上脇町ススミ木	5	2	3	2
上脇町タラクゴ	-	-	-	-
上脇町百々	9	4	5	3
上脇町中平	-	-	-	-
上脇町仲屋	2	1	1	1
上脇町ナンザ	-	-	-	-
上脇町ノリゴイ	-	-	-	-
上脇町萩田	14	9	5	4
上脇町畑中	-	-	-	-
上脇町日影	5	3	2	2
上脇町松方	3	2	1	1
上脇町松下	13	5	8	3
上脇町若添	-	-	-	-
川面町	167	82	85	47
川面町伊保滝	-	-	-	-
川面町臼木	-	-	-	-
川面町枝玉	8	4	4	2
川面町大日影	-	-	-	-
川面町大屋敷	16	7	9	4
川面町奥山	4	2	2	1
川面町押ノ山	-	-	-	-
川面町加波ノ沢	-	-	-	-
川面町上貝戸	2	1	1	1
川面町上ノ平	18	10	8	7
川面町閑蔵連	-	-	-	-
川面町草沢	-	-	-	-
川面町坂下	-	-	-	-
川面町下落	-	-	-	-
川面町下貝戸	8	4	4	3
川面町尺地貝戸	-	-	-	-
川面町高田	1	1	-	1
川面町滝脇	3	2	1	2
川面町段ケ久保	-	-	-	-
川面町伝五郎貝戸	-	-	-	-
川面町堂平	11	3	8	2
川面町土平	33	15	18	8
川面町登那柳	7	4	3	2
川面町登婦志	-	-	-	-
川面町中切	30	15	15	9
川面町西ノ久保	14	7	7	2
川面町日影	12	7	5	3
川面町桧洞	-	-	-	-
北小田町	46	19	27	15
北小田町赤羽	12	4	8	2
北小田町後田	5	3	2	1
北小田町伯母平	5	2	3	2
北小田町瓜ノ田	14	5	9	5
北小田町大平	-	-	-	-
北小田町大洞	2	1	1	1
北小田町風穴	8	4	4	4
北小田町風神	-	-	-	-
北小田町桜ケ入	-	-	-	-
北小田町日陰	-	-	-	-
北小田町向イ	-	-	-	-
霧山町	200	93	107	50
霧山町石田	-	-	-	-
霧山町壱貫目	6	2	4	2
霧山町後田	-	-	-	-
霧山町大沢	-	-	-	-
霧山町替田	14	6	8	3
霧山町蟹田	-	-	-	-
霧山町上切	3	2	1	1
霧山町木田橋	-	-	-	-
霧山町楮畑	17	8	9	7
霧山町郷戸	11	4	7	2
霧山町小松	-	-	-	-
霧山町坂上	-	-	-	-
霧山町山木	2	1	1	1
霧山町三軒	35	18	17	6
霧山町下井戸	12	6	6	3
霧山町下切	19	9	10	6
霧山町高山	-	-	-	-
霧山町田幸	-	-	-	-
霧山町玉戸	-	-	-	-
霧山町タモ	-	-	-	-
霧山町栃ケ洞	-	-	-	-
霧山町豊口	13	7	6	3
霧山町中島	12	5	7	3
霧山町長瀬	7	3	4	2
霧山町長畑	15	8	7	4
霧山町野田和	13	6	7	2
霧山町花ノ木	4	2	2	1
霧山町東田	9	3	6	2
霧山町引地	4	1	3	1
霧山町深田	4	2	2	1
霧山町仏田	-	-	-	-
霧山町又振	-	-	-	-
霧山町松山	-	-	-	-
霧山町柳田	-	-	-	-
霧山町山ノ田	-	-	-	-
霧山町横山	-	-	-	-
国谷町	150	75	75	36
国谷町池ノ入	-	-	-	-
国谷町池ノ洞	-	-	-	-
国谷町一ノ久後	-	-	-	-
国谷町猪木田	-	-	-	-
国谷町井ノ口	-	-	-	-
国谷町井ノ元	-	-	-	-
国谷町牛コロビ	-	-	-	-
国谷町大神谷	-	-	-	-
国谷町大久後	-	-	-	-
国谷町大曲リ	-	-	-	-
国谷町折戸	-	-	-	-

E－7 町・丁字別人口・世帯数（続き）

平成18年10月1日現在

町・丁字名	総人口	男	女	世帯数
国谷町鍛冶カクゴ	18	8	10	4
国谷町神谷口	-	-	-	-
国谷町河原田	-	-	-	-
国谷町貫場様	7	3	4	1
国谷町小池	-	-	-	-
国谷町五升蒔	-	-	-	-
国谷町獅子ノ口	18	9	9	4
国谷町下ノマエ	-	-	-	-
国谷町白倉	14	7	7	3
国谷町白イ	-	-	-	-
国谷町ジロヤゲ	-	-	-	-
国谷町神明戸	5	3	2	1
国谷町寺ノ前	18	10	8	4
国谷町鳥飼場	13	6	7	4
国谷町中根	5	3	2	2
国谷町鳴岩	-	-	-	-
国谷町西神谷	-	-	-	-
国谷町入道	-	-	-	-
国谷町東神谷	-	-	-	-
国谷町桧ケ入	6	4	2	1
国谷町広畑	10	5	5	3
国谷町広見	-	-	-	-
国谷町墓所ケ根	17	9	8	6
国谷町前山	7	4	3	1
国谷町丸石	-	-	-	-
国谷町丸小林	7	2	5	1
国谷町向イ白イ	-	-	-	-
国谷町向田	-	-	-	-
国谷町森下	-	-	-	-
国谷町柳ケ入	5	2	3	1
国谷町動石	-	-	-	-
国谷町横田平	-	-	-	-
桑田和町	332	161	171	97
桑田和町入地	12	7	5	4
桑田和町梅ケ平	-	-	-	-
桑田和町大日影	-	-	-	-
桑田和町北貝戸	45	23	22	11
桑田和町車貝戸	-	-	-	-
桑田和町島ノ田	-	-	-	-
桑田和町清水	52	22	30	16
桑田和町十王下	-	-	-	-
桑田和町千ノ田	21	9	12	6
桑田和町豊ケ入	32	15	17	7
桑田和町中貝戸	2	1	1	1
桑田和町萩ノ平	18	8	10	4
桑田和町橋場	-	-	-	-
桑田和町日面	2	1	1	1
桑田和町東	8	4	4	4
桑田和町前田	67	35	32	21
桑田和町御堂ノ入	-	-	-	-
桑田和町宮ノ庭	14	9	5	4
桑田和町宮ノ前	43	19	24	13
桑田和町森脇	16	8	8	5
桑原田町	41	20	21	15
桑原田町暑根	-	-	-	-
桑原田町岩鼻	2	1	1	1
桑原田町鬼クゴ	5	3	2	2
桑原田町猿クゴ	-	-	-	-
桑原田町中晒田	2	1	1	1
桑原田町松下リ	13	6	7	4
桑原田町松戻リ	8	3	5	4
桑原田町宮下	11	6	5	3
小町	112	52	60	30
小町市場	6	3	3	2
小町大貝津	7	3	4	3
小町影無	-	-	-	-
小町数加	8	3	5	2

町・丁字名	総人口	男	女	世帯数
小町勝作リ	-	-	-	-
小町五倫	7	3	4	2
小町坂屋	1	-	1	1
小町清水	2	1	1	1
小町瑞竜	21	10	11	4
小町立石	-	-	-	-
小町田畑	14	7	7	2
小町茶磨	-	-	-	-
小町寺田	-	-	-	-
小町ナメライシ	-	-	-	-
小町八ケ田和	3	1	2	1
小町日影	5	3	2	1
小町木用	12	6	6	4
小町満古	-	-	-	-
小町水上	-	-	-	-
小町南	2	1	1	1
小町向	-	-	-	-
小町森ノ下	8	4	4	2
小町竜留	16	7	9	4
五反田町	153	76	77	41
五反田町イドホラ	13	6	7	3
五反田町大沢	-	-	-	-
五反田町大平	-	-	-	-
五反田町柿ケ坪	-	-	-	-
五反田町柿平	-	-	-	-
五反田町カミノキ	8	4	4	1
五反田町クシゲ	-	-	-	-
五反田町クニワカタ	-	-	-	-
五反田町クラクゴ	6	4	2	1
五反田町ゴウノタ	-	-	-	-
五反田町ササダ	-	-	-	-
五反田町サラタ	4	1	3	1
五反田町サラタジリ	-	-	-	-
五反田町シモクシゲ	-	-	-	-
五反田町ジョウノコシ	-	-	-	-
五反田町長配	11	7	4	5
五反田町栃平	9	5	4	3
五反田町ナギタ	13	5	8	3
五反田町ナワテ	9	4	5	2
五反田町半ノ田	-	-	-	-
五反田町引地	7	3	4	2
五反田町ブニヨド	6	3	3	1
五反田町フルヤシキ	15	8	7	4
五反田町ホウデン	-	-	-	-
五反田町ホソクビ	6	4	2	1
五反田町細畑	-	-	-	-
五反田町マルヤマ	-	-	-	-
五反田町万場	13	7	6	4
五反田町宮ノ入	14	6	8	4
五反田町ヤゲ	6	3	3	3
五反田町六月デン	13	6	7	3
小手沢町	81	37	44	21
小手沢町池ノ入	14	6	8	4
小手沢町井戸洞	19	9	10	4
小手沢町入ケ洞	15	8	7	5
小手沢町梅ノ木	19	9	10	4
小手沢町道場前	-	-	-	-
小手沢町長洞	2	-	2	1
小手沢町猫地	-	-	-	-
小手沢町百目	-	-	-	-
小手沢町平松	-	-	-	-
小手沢町札ノ前	4	1	3	1
小手沢町宮下	8	4	4	2
小手沢町柳ハサマ	-	-	-	-
沢ノ堂町	44	19	25	16
沢ノ堂町荒井	6	3	3	1
沢ノ堂町虎杖	-	-	-	-

E－7 町・丁字別人口・世帯数（続き）

平成18年10月1日現在

町・丁字名	総人口	男	女	世帯数
沢ノ堂町井戸上	-	-	-	-
沢ノ堂町宇城	-	-	-	-
沢ノ堂町梅クゴ	1	-	1	1
沢ノ堂町大クゴ	-	-	-	-
沢ノ堂町上	-	-	-	-
沢ノ堂町クゴ	-	-	-	-
沢ノ堂町クロヒヤ	4	2	2	2
沢ノ堂町コクゴ	-	-	-	-
沢ノ堂町皿田	-	-	-	-
沢ノ堂町残後	8	4	4	2
沢ノ堂町下	3	1	2	2
沢ノ堂町下田	1	-	1	1
沢ノ堂町玉ノクゴ	2	1	1	1
沢ノ堂町八郎	-	-	-	-
沢ノ堂町福島	-	-	-	-
沢ノ堂町藤根	-	-	-	-
沢ノ堂町宝録沢	6	3	3	2
沢ノ堂町松下	-	-	-	-
沢ノ堂町明ケ沢	-	-	-	-
沢ノ堂町向田	6	2	4	1
沢ノ堂町餅田	4	2	2	2
沢ノ堂町山ノ上	3	1	2	1
沢ノ堂町横山	-	-	-	-
塩ノ沢町	55	24	31	15
塩ノ沢町石田	-	-	-	-
塩ノ沢町イリ	-	-	-	-
塩ノ沢町大曲	15	7	8	4
塩ノ沢町皿田	-	-	-	-
塩ノ沢町沢尻	-	-	-	-
塩ノ沢町中ノ沢	-	-	-	-
塩ノ沢町ナメラ	4	1	3	1
塩ノ沢町二斗蒔	14	5	9	4
塩ノ沢町宮下	22	11	11	6
塩ノ沢町六本松	-	-	-	-
下国谷町	98	45	53	24
下国谷町新シ	5	2	3	1
下国谷町梅屋下	6	3	3	1
下国谷町大付	-	-	-	-
下国谷町大平	-	-	-	-
下国谷町鏡	14	5	9	3
下国谷町木下	-	-	-	-
下国谷町国谷坂	-	-	-	-
下国谷町猴田	-	-	-	-
下国谷町滝平	-	-	-	-
下国谷町堂ノ入	-	-	-	-
下国谷町中根	4	2	2	1
下国谷町長山	5	1	4	2
下国谷町仲ラ田	-	-	-	-
下国谷町二本松	-	-	-	-
下国谷町日明	7	4	3	2
下国谷町広畑	7	4	3	1
下国谷町真垣内	14	8	6	3
下国谷町丸根	3	1	2	1
下国谷町宮坂	9	5	4	3
下国谷町宮下	10	3	7	2
下国谷町宮ノ前	-	-	-	-
下国谷町深山	14	7	7	4
下国谷町山名	-	-	-	-
下国谷町横道	-	-	-	-
下佐切町	61	31	30	17
下佐切町岩飛	-	-	-	-
下佐切町大川端	6	3	3	1
下佐切町大平	-	-	-	-
下佐切町小平	2	1	1	1
下佐切町仙現下	13	9	4	3
下佐切町日カゲ	9	3	6	4
下佐切町日向	8	4	4	3

町・丁字名	総人口	男	女	世帯数
下佐切町広畑	15	6	9	3
下佐切町古越	-	-	-	-
下佐切町平七垣内	8	5	3	2
下佐切町南垣内	-	-	-	-
下佐切町山ノ神	-	-	-	-
下平町	77	38	39	17
下平町一色	-	-	-	-
下平町大平	-	-	-	-
下平町大槙	-	-	-	-
下平町奥山	-	-	-	-
下平町捨船	7	4	3	2
下平町総助ケ入	14	6	8	4
下平町竹ノ下	5	2	3	2
下平町中ノ沢乙	-	-	-	-
下平町中ノ沢甲	22	11	11	4
下平町長畑	14	6	8	2
下平町西ノ切	-	-	-	-
下平町馬場	-	-	-	-
下平町宝嶺	-	-	-	-
下平町細蔵	-	-	-	-
下平町丸田	-	-	-	-
下平町山口	15	9	6	3
白倉町	37	20	17	11
白倉町岩ノ下	8	5	3	2
白倉町大ナメ	-	-	-	-
白倉町神原	4	2	2	2
白倉町下地垣内	-	-	-	-
白倉町鈴木	-	-	-	-
白倉町辻	-	-	-	-
白倉町天ケ峰	7	4	3	2
白倉町仲田	-	-	-	-
白倉町萩ノ森	-	-	-	-
白倉町柵口	8	3	5	2
白倉町向イ	10	6	4	3
新盛町	176	87	89	48
新盛町足ノ草	-	-	-	-
新盛町石亀	3	2	1	1
新盛町石田	-	-	-	-
新盛町石田平	4	2	2	2
新盛町一本松	6	3	3	3
新盛町芋ケ久古	-	-	-	-
新盛町入リ	-	-	-	-
新盛町岩屋	6	3	3	1
新盛町内ノ入	5	3	2	1
新盛町梅ケ久古	11	5	6	2
新盛町大岩	-	-	-	-
新盛町大月	4	3	1	1
新盛町奥ノ洞	1	-	1	1
新盛町押蔵連	-	-	-	-
新盛町開サ	-	-	-	-
新盛町開サ洞	-	-	-	-
新盛町加瀬方	-	-	-	-
新盛町上桑	-	-	-	-
新盛町神ノ木	6	4	2	1
新盛町郷地ケ入	3	2	1	1
新盛町小吹	-	-	-	-
新盛町小丸根	-	-	-	-
新盛町小守岩	11	7	4	3
新盛町桜坪	-	-	-	-
新盛町三升蒔	-	-	-	-
新盛町父々山	10	5	5	2
新盛町地ノ毛田	-	-	-	-
新盛町下蔵連	6	3	3	1
新盛町下八桑	10	6	4	2
新盛町白坂	-	-	-	-
新盛町菅田	3	1	2	1
新盛町須ノ夫	11	6	5	4

E－7 町・丁字別人口・世帯数（続き）

平成18年10月1日現在

町・丁字名	総人口	男	女	世帯数
新盛町清本寺	-	-	-	-
新盛町象洞	-	-	-	-
新盛町栃ケ洞	16	5	11	4
新盛町中桑	12	5	7	3
新盛町中洞	1	1	-	1
新盛町八升蒔	-	-	-	-
新盛町伴上貝戸	-	-	-	-
新盛町日蔭	-	-	-	-
新盛町引地	3	1	2	1
新盛町久道	-	-	-	-
新盛町日向	8	4	4	2
新盛町深沼	6	1	5	1
新盛町坊ケ入	-	-	-	-
新盛町細久古	-	-	-	-
新盛町曲田	-	-	-	-
新盛町松葉	6	4	2	4
新盛町松山	-	-	-	-
新盛町峰ケ田	4	2	2	1
新盛町向小吹	-	-	-	-
新盛町向洞	-	-	-	-
新盛町森下	20	9	11	4
新盛町柳田和	-	-	-	-
菅生町	88	41	47	26
菅生町青木	3	1	2	1
菅生町池平	11	5	6	3
菅生町石亀	10	5	5	4
菅生町入洞	16	7	9	3
菅生町岩下	-	-	-	-
菅生町梅ケ沢	-	-	-	-
菅生町大菅生	-	-	-	-
菅生町加納	7	4	3	4
菅生町皿田	-	-	-	-
菅生町清水	-	-	-	-
菅生町菅ノ入	2	1	1	1
菅生町菅生	30	15	15	8
菅生町千戸	-	-	-	-
菅生町堂ノ上	7	2	5	1
菅生町通洞	-	-	-	-
菅生町中田	-	-	-	-
菅生町森前	2	1	1	1
摺町	69	28	41	22
摺町青木	-	-	-	-
摺町井ノ向	-	-	-	-
摺町後山	-	-	-	-
摺町打込	-	-	-	-
摺町大皿田	10	4	6	3
摺町落	-	-	-	-
摺町神皿田	4	1	3	1
摺町狐塚	-	-	-	-
摺町五百目	15	5	10	4
摺町坂下	-	-	-	-
摺町猿林	-	-	-	-
摺町三五戸	-	-	-	-
摺町尊坊	3	1	2	1
摺町高丁	-	-	-	-
摺町立屋	11	6	5	3
摺町羽根	10	4	6	2
摺町樋口	2	1	1	1
摺町姫子	-	-	-	-
摺町水口	1	-	1	1
摺町乱橋	5	1	4	3
摺町宮下	8	5	3	3
摺町矢落	-	-	-	-
摺町柳ケ洞	-	-	-	-
千田町	80	37	43	20
千田町イナハ	44	20	24	10
千田町上屋敷	1	1	-	1

町・丁字名	総人口	男	女	世帯数
千田町大洞	7	5	2	3
千田町小野間	-	-	-	-
千田町柿山	-	-	-	-
千田町櫛毛	-	-	-	-
千田町坪尾	-	-	-	-
千田町鳥ケ根	19	6	13	4
千田町花貝戸	-	-	-	-
千田町馬尺	9	5	4	2
千田町向	-	-	-	-
千田町吉ケ入	-	-	-	-
竜岡町	68	33	35	21
竜岡町浅井	6	2	4	2
竜岡町井ノ田和	-	-	-	-
竜岡町大田和	-	-	-	-
竜岡町大籔	-	-	-	-
竜岡町狐塚	9	3	6	3
竜岡町小沼	-	-	-	-
竜岡町塩井屋敷	9	6	3	2
竜岡町棚口	-	-	-	-
竜岡町棚田	4	2	2	2
竜岡町豊田	8	5	3	2
竜岡町中切	-	-	-	-
竜岡町日影	-	-	-	-
竜岡町奉各	-	-	-	-
竜岡町前田	-	-	-	-
竜岡町的場	-	-	-	-
竜岡町丸根	12	5	7	3
竜岡町森平	20	10	10	7
竜岡町森前	-	-	-	-
田振町	44	20	24	14
田振町大滝	-	-	-	-
田振町大洞	-	-	-	-
田振町大水口	-	-	-	-
田振町加蔵連	-	-	-	-
田振町東入	38	18	20	13
田振町中西	6	2	4	1
田振町長走	-	-	-	-
田振町橋詰	-	-	-	-
玉野町	53	31	22	15
玉野町大久後	2	1	1	1
玉野町黒所	7	5	2	2
玉野町日影	6	4	2	1
玉野町桧木	-	-	-	-
玉野町藤籔	-	-	-	-
玉野町古沼	18	11	7	5
玉野町宮ノ前	18	9	9	5
玉野町山ノ田	2	1	1	1
近岡町	389	211	178	117
近岡町岩倉	-	-	-	-
近岡町馬橋	5	4	1	2
近岡町亀田	-	-	-	-
近岡町小原	61	35	26	20
近岡町皿坂	24	13	11	10
近岡町城道	-	-	-	-
近岡町田島	5	2	3	2
近岡町西キビュウ	-	-	-	-
近岡町馬場瀬	88	50	38	22
近岡町東キビュウ	-	-	-	-
近岡町藤ノ木	45	21	24	12
近岡町八名沢	-	-	-	-
近岡町山ノ田	-	-	-	-
近岡町吉田	137	73	64	42
近岡町和合	24	13	11	7
葛町	26	13	13	6
葛町追平	5	3	2	1

E－7 町・丁字別人口・世帯数（続き）

平成18年10月1日現在

町・丁字名	総人口	男	女	世帯数
葛町上田	-	-	-	-
葛町川平	-	-	-	-
葛町ササミド	-	-	-	-
葛町中落	-	-	-	-
葛町前田	21	10	11	5
葛沢町	137	65	72	38
葛沢町今倉	-	-	-	-
葛沢町柿ノ久保	4	1	3	2
葛沢町樫山	-	-	-	-
葛沢町神尾川	1	-	1	1
葛沢町上本郷	20	8	12	5
葛沢町神場坂	-	-	-	-
葛沢町胡桃ノ草	6	2	4	1
葛沢町黒内	2	1	1	1
葛沢町下本郷	11	7	4	3
葛沢町仙ノ戸	1	-	1	1
葛沢町寺屋敷	-	-	-	-
葛沢町戸板	19	12	7	4
葛沢町中寸田崎	-	-	-	-
葛沢町中本郷	24	12	12	9
葛沢町人屋	22	9	13	6
葛沢町羽根	-	-	-	-
葛沢町春兼	-	-	-	-
葛沢町判ノ木	-	-	-	-
葛沢町枇杷所	14	6	8	2
葛沢町砲六返	-	-	-	-
葛沢町南	2	1	1	1
葛沢町向田	-	-	-	-
葛沢町矢玉	-	-	-	-
葛沢町弓ケ田和	-	-	-	-
葛沢町用ケ下	11	6	5	2
椿立町	8	4	4	3
椿立町荒田	-	-	-	-
椿立町行司洞	-	-	-	-
椿立町桑子	-	-	-	-
椿立町坂	2	1	1	1
椿立町蛇ノ津	6	3	3	2
椿立町宮ノ洞	-	-	-	-
栃ノ沢町	23	9	14	7
栃ノ沢町石田	10	5	5	3
栃ノ沢町栗沢	5	2	3	2
栃ノ沢町砂田	2	-	2	1
栃ノ沢町西山	-	-	-	-
栃ノ沢町屋下	6	2	4	1
栃本町	62	28	34	13
栃本町大栃本	-	-	-	-
栃本町落	14	5	9	3
栃本町隠山	-	-	-	-
栃本町神奥	-	-	-	-
栃本町日面	43	21	22	8
栃本町日陰	-	-	-	-
栃本町東	-	-	-	-
栃本町引木	-	-	-	-
栃本町宮下	3	1	2	1
栃本町山ノ上戸	-	-	-	-
栃本町矢元	2	1	1	1
戸中町	31	16	15	12
戸中町オヤケ道上	-	-	-	-
戸中町オヤケ道下	-	-	-	-
戸中町下切	8	5	3	2
戸中町ソンデ山	-	-	-	-
戸中町西道上	14	6	8	5
戸中町西道下	2	1	1	1
戸中町東道上	5	3	2	3
戸中町東道下	2	1	1	1

町・丁字名	総人口	男	女	世帯数
戸中町峰	-	-	-	-
戸中町向山	-	-	-	-
富岡町	182	81	101	46
富岡町朝日	-	-	-	-
富岡町安代貝戸	6	3	3	1
富岡町泉	-	-	-	-
富岡町稲葉下	-	-	-	-
富岡町岩倉	2	1	1	1
富岡町大皿田	-	-	-	-
富岡町大椿	7	3	4	2
富岡町柿ノ入	3	1	2	1
富岡町勘蔵連	-	-	-	-
富岡町観音寺	-	-	-	-
富岡町霧ケ洞	-	-	-	-
富岡町小玉石	7	2	5	1
富岡町沢ノ尻	-	-	-	-
富岡町三百目	2	1	1	1
富岡町治丈	-	-	-	-
富岡町下切	-	-	-	-
富岡町新屋	-	-	-	-
富岡町寺洞	12	4	8	2
富岡町渡合	-	-	-	-
富岡町豊岡	3	1	2	1
富岡町中田	6	3	3	1
富岡町中根	9	6	3	3
富岡町西洞	5	2	3	1
富岡町花ノ木	-	-	-	-
富岡町羽根	-	-	-	-
富岡町林中田	-	-	-	-
富岡町林南	-	-	-	-
富岡町日蔭	10	4	6	2
富岡町東洞	-	-	-	-
富岡町日向	14	5	9	5
富岡町蛭沢	6	2	4	2
富岡町広畑	8	4	4	2
富岡町広見	-	-	-	-
富岡町深沼	-	-	-	-
富岡町福持	-	-	-	-
富岡町藤ノ木	7	5	2	2
富岡町船貝戸	-	-	-	-
富岡町帽子岩	6	4	2	2
富岡町堀	-	-	-	-
富岡町本洞	-	-	-	-
富岡町前田	12	5	7	2
富岡町前畑	-	-	-	-
富岡町丸根	9	3	6	2
富岡町水狭間	-	-	-	-
富岡町道東	15	6	9	6
富岡町南	-	-	-	-
富岡町南蛭沢	-	-	-	-
富岡町向イ	4	2	2	1
富岡町室屋	7	3	4	1
富岡町森下	15	9	6	3
富岡町屋下	-	-	-	-
富岡町柳ケ洞	-	-	-	-
富岡町山ノ田	7	2	5	1
富岡町芳田	-	-	-	-
中立町	139	63	76	42
中立町吾妻	2	1	1	1
中立町家ノ下	17	10	7	4
中立町石ノ立	-	-	-	-
中立町石橋	-	-	-	-
中立町市久曽	-	-	-	-
中立町井ノ向	8	3	5	2
中立町岩登茂	-	-	-	-
中立町漆ノ草	-	-	-	-
中立町追平	-	-	-	-
中立町大柿	-	-	-	-

E－7 町・丁字別人口・世帯数（続き）

平成18年10月1日現在

町・丁字名	総人口	男	女	世帯数
中立町大切山	-	-	-	-
中立町大久手	4	2	2	2
中立町大日陰	-	-	-	-
中立町荻ノ堂	6	2	4	3
中立町落合	-	-	-	-
中立町親田	-	-	-	-
中立町御山下	-	-	-	-
中立町柿平	-	-	-	-
中立町神於倉	-	-	-	-
中立町神ノ木	2	1	1	1
中立町勘葉方	-	-	-	-
中立町京楽古	-	-	-	-
中立町黒庄	-	-	-	-
中立町五升蒔	5	1	4	1
中立町小白	-	-	-	-
中立町小畑前	5	3	2	3
中立町紺屋貝戸	3	2	1	2
中立町笹ミダ	-	-	-	-
中立町皿田	-	-	-	-
中立町猿林	3	1	2	1
中立町三古津	-	-	-	-
中立町鹿田	-	-	-	-
中立町七十刈	-	-	-	-
中立町島ノ脇	-	-	-	-
中立町下ノ前	10	3	7	3
中立町下引地	-	-	-	-
中立町下三足	-	-	-	-
中立町庄ノ口	-	-	-	-
中立町白毛	6	2	4	1
中立町曽戸和賀入	-	-	-	-
中立町大根平	9	5	4	1
中立町高惣連	-	-	-	-
中立町高樋	-	-	-	-
中立町作道	-	-	-	-
中立町樋ノ下	-	-	-	-
中立町百々	-	-	-	-
中立町鳥家ケ入	-	-	-	-
中立町長久古	3	2	1	1
中立町硝羅	-	-	-	-
中立町西洞	-	-	-	-
中立町入道	-	-	-	-
中立町根ノ上	-	-	-	-
中立町馬場下	2	1	1	1
中立町浜居場	7	2	5	1
中立町日面	19	8	11	5
中立町日陰田	-	-	-	-
中立町東笹ミダ	-	-	-	-
中立町東洞	-	-	-	-
中立町引地	7	3	4	1
中立町蓁ノ畑	-	-	-	-
中立町ビワクビ	-	-	-	-
中立町ビンダライ上	-	-	-	-
中立町ビンダライ下	-	-	-	-
中立町仏供田	-	-	-	-
中立町船ケ洞	-	-	-	-
中立町ホドイシ	-	-	-	-
中立町本洞	-	-	-	-
中立町孫次平	-	-	-	-
中立町松ケ田和	-	-	-	-
中立町松根	2	1	1	1
中立町丸見	-	-	-	-
中立町御堂前	-	-	-	-
中立町宮ノ沢	9	5	4	4
中立町向井	-	-	-	-
中立町餅洗	-	-	-	-
中立町森下	2	1	1	1
中立町森前	2	1	1	1
中立町山大久手	-	-	-	-
中立町山桑	-	-	-	-
中立町山沢	-	-	-	-

町・丁字名	総人口	男	女	世帯数
中立町湯ノ木	6	3	3	1
中立町葭ケ入	-	-	-	-
中立町六杷ケ入	-	-	-	-
永野町	35	19	16	8
永野町石畑	8	4	4	1
永野町賀指	-	-	-	-
永野町上ノ入	-	-	-	-
永野町小屋家	3	2	1	1
永野町栃ケ入	-	-	-	-
永野町鳥追場	11	5	6	3
永野町西ノ門	6	3	3	2
永野町深田	7	5	2	1
永野町水無	-	-	-	-
西樫尾町	136	69	67	39
西樫尾町板橋	17	11	6	3
西樫尾町井ノ鼻	9	6	3	3
西樫尾町大具碁	2	1	1	2
西樫尾町大麦田	7	3	4	4
西樫尾町風切	-	-	-	-
西樫尾町上半ノ木	-	-	-	-
西樫尾町上谷	1	-	1	1
西樫尾町京田	-	-	-	-
西樫尾町熊ノ田	-	-	-	-
西樫尾町越田和	-	-	-	-
西樫尾町五斗蒔	-	-	-	-
西樫尾町下川原	2	1	1	1
西樫尾町下半ノ木	-	-	-	-
西樫尾町白桑田	10	5	5	2
西樫尾町高木	-	-	-	-
西樫尾町鼓洞	-	-	-	-
西樫尾町道場前	3	1	2	1
西樫尾町飛尻	-	-	-	-
西樫尾町中島	3	1	2	3
西樫尾町仲田	7	3	4	1
西樫尾町西大空	4	2	2	1
西樫尾町西久古	-	-	-	-
西樫尾町西深薄	-	-	-	-
西樫尾町東平	-	-	-	-
西樫尾町東長洞	-	-	-	-
西樫尾町東深薄	8	4	4	2
西樫尾町広見	14	7	7	3
西樫尾町藤塚	16	9	7	3
西樫尾町細畑	-	-	-	-
西樫尾町松下	26	10	16	7
西樫尾町峰山	-	-	-	-
西樫尾町向田	3	2	1	1
西樫尾町元寺	4	3	1	1
怒田沢町	41	22	19	13
怒田沢町入山	-	-	-	-
怒田沢町小木山	-	-	-	-
怒田沢町奥山	-	-	-	-
怒田沢町貝戸	13	5	8	3
怒田沢町クルミ	7	5	2	3
怒田沢町小沼洞	-	-	-	-
怒田沢町下口	8	4	4	3
怒田沢町田ノ口	-	-	-	-
怒田沢町鳶沢	-	-	-	-
怒田沢町中切	9	6	3	2
怒田沢町西ノクボ	2	1	1	1
怒田沢町平岩	-	-	-	-
怒田沢町向イ田	-	-	-	-
怒田沢町向イ山	-	-	-	-
怒田沢町屋毛	2	1	1	1
野林町	145	71	74	41
野林町赤羽根	15	7	8	5
野林町大サラタ	-	-	-	-

E－7 町・丁字別人口・世帯数（続き）

平成18年10月1日現在

町・丁字名	総人口	男	女	世帯数
野林町大西	-	-	-	-
野林町オニガタワ	-	-	-	-
野林町カウロゲ	16	7	9	5
野林町加蔵連	-	-	-	-
野林町上ノ切	21	8	13	6
野林町カラ松沢	-	-	-	-
野林町吉ケ蔵連	-	-	-	-
野林町境	12	6	6	2
野林町サラタ	9	5	4	2
野林町沢ノ堂前	2	1	1	2
野林町山王	3	2	1	1
野林町下ノ切	9	5	4	3
野林町高ノ山洞	11	7	4	3
野林町辻	-	-	-	-
野林町土橋	-	-	-	-
野林町ド口	-	-	-	-
野林町ド口沢	-	-	-	-
野林町中田	6	4	2	1
野林町中ノ切	10	5	5	2
野林町西ノ洞	25	11	14	6
野林町箱柳	-	-	-	-
野林町東ノ洞	6	3	3	3
野林町二タ又	-	-	-	-
野林町槙ノ津	-	-	-	-
野林町屋ノ田	-	-	-	-
野林町山ノ田	-	-	-	-
則定町	211	102	109	58
則定町青木	51	22	29	13
則定町大平	1	-	1	1
則定町大籔	-	-	-	-
則定町カミゴト	-	-	-	-
則定町上コンノ	-	-	-	-
則定町上栃ノ実	22	10	12	6
則定町川谷	-	-	-	-
則定町黒木	-	-	-	-
則定町黒木上	-	-	-	-
則定町郷戸	9	4	5	2
則定町小畑	-	-	-	-
則定町駒越	2	1	1	1
則定町小松野	-	-	-	-
則定町シメド	20	11	9	4
則定町下コンノ	-	-	-	-
則定町下栃ノ実	16	6	10	5
則定町仙元	-	-	-	-
則定町タキザカ	-	-	-	-
則定町寺田	33	19	14	8
則定町寺屋敷	5	2	3	1
則定町渡合	11	6	5	5
則定町栃ケ洞	-	-	-	-
則定町トヒダ	-	-	-	-
則定町年蔵連	6	3	3	2
則定町引地	-	-	-	-
則定町平坂	-	-	-	-
則定町本郷	26	13	13	8
則定町前田	3	1	2	1
則定町前山	-	-	-	-
則定町ミサヤゲ	-	-	-	-
則定町向	6	4	2	1
冷田町	31	14	17	9
冷田町旭	8	3	5	2
冷田町上冷田	1	-	1	1
冷田町下冷田	13	7	6	2
冷田町菅ノ入	9	4	5	4
東大島町	294	148	146	84
東大島町ウシエ	22	13	9	6
東大島町釜ケ洞	6	4	2	3
東大島町上河原	7	4	3	3

町・丁字名	総人口	男	女	世帯数
東大島町カミヤ	6	2	4	1
東大島町川谷	-	-	-	-
東大島町キタハシ	5	2	3	2
東大島町鯉ケ洞	18	9	9	6
東大島町小坂	-	-	-	-
東大島町小バサマ	19	7	12	6
東大島町神田	-	-	-	-
東大島町田中	8	5	3	2
東大島町トウノ前	103	47	56	28
東大島町ハチガタワ	2	1	1	1
東大島町ハマイバ	20	11	9	4
東大島町林	38	20	18	9
東大島町日向	-	-	-	-
東大島町フカバ	30	18	12	9
東大島町藤ノ根	-	-	-	-
東大島町藤元	-	-	-	-
東大島町仏田	3	1	2	2
東大島町廻リ田	-	-	-	-
東大島町ヤスド	-	-	-	-
東大島町山ノ神	7	4	3	2
東大島町ロ長洞	-	-	-	-
東大見町	49	23	26	21
東大見町市平	2	1	1	2
東大見町市渡出	-	-	-	-
東大見町入野	-	-	-	-
東大見町岩名畑	9	5	4	3
東大見町大見山	-	-	-	-
東大見町奥田	-	-	-	-
東大見町奥山	-	-	-	-
東大見町上切	14	5	9	8
東大見町川場	-	-	-	-
東大見町木正平	-	-	-	-
東大見町草木野	-	-	-	-
東大見町地蔵海道	-	-	-	-
東大見町島ノ田	-	-	-	-
東大見町下ノ向	-	-	-	-
東大見町新田平	-	-	-	-
東大見町中切	6	4	2	1
東大見町西貝戸	5	2	3	1
東大見町二ノ瀬	-	-	-	-
東大見町二本松	-	-	-	-
東大見町根木貝戸	-	-	-	-
東大見町祢宜屋敷	2	1	1	1
東大見町広貝戸	-	-	-	-
東大見町札ノ辻	11	5	6	5
東大見町柵平	-	-	-	-
東大見町宮古屋	-	-	-	-
東大見町ムクロジ	-	-	-	-
東川端町	32	13	19	9
東川端町阿取田和	-	-	-	-
東川端町入洞	5	2	3	1
東川端町上川通	7	2	5	1
東川端町川向山	-	-	-	-
東川端町猿戸屋	-	-	-	-
東川端町三升蒔	-	-	-	-
東川端町下川通	-	-	-	-
東川端町百々	3	2	1	1
東川端町中川上	14	6	8	4
東川端町中川通	-	-	-	-
東川端町橋戸	-	-	-	-
東川端町平地	2	1	1	1
東川端町平附	-	-	-	-
東川端町水戸	-	-	-	-
東川端町峰ノ洞	1	-	1	1
東渡合町	40	23	17	16
東渡合町大岩	-	-	-	-
東渡合町大洞	-	-	-	-

E－7 町・丁字別人口・世帯数（続き）

平成18年10月1日現在

町・丁字名	総人口	男	女	世帯数
東渡合町桐	-	-	-	-
東渡合町中切	2	1	1	1
東渡合町西田面	-	-	-	-
東渡合町根畑	3	2	1	2
東渡合町東田面	3	2	1	1
東渡合町日向中	8	4	4	4
東渡合町日向西	12	6	6	3
東渡合町日向東	10	6	4	4
東渡合町フジ平	-	-	-	-
東渡合町ヤゲ	2	2	-	1
東渡合町ヤゲ西	-	-	-	-
東中山町	34	19	15	11
東中山町井戸洞	-	-	-	-
東中山町大水口	-	-	-	-
東中山町上ノ切	-	-	-	-
東中山町観音入	-	-	-	-
東中山町佐切田中	1	1	-	1
東中山町佐切田西	6	3	3	1
東中山町佐切田東	3	1	2	2
東中山町下屋敷	-	-	-	-
東中山町寺田洞	5	3	2	1
東中山町栃木	12	6	6	3
東中山町中屋敷	-	-	-	-
東中山町ナメラ	2	2	-	1
東中山町ハシカガタ	-	-	-	-
東中山町平石	4	2	2	1
東中山町向田	1	1	-	1
久木町	199	92	107	58
久木町梅石	2	-	2	1
久木町小黒山	-	-	-	-
久木町釜中	-	-	-	-
久木町神ノ木	3	2	1	1
久木町川原田	-	-	-	-
久木町北伴上貝戸	9	3	6	2
久木町源田	-	-	-	-
久木町笹原	4	2	2	1
久木町雑地	12	5	7	4
久木町下久木	27	15	12	7
久木町庄ノ口	3	2	1	1
久木町菅ノ草	-	-	-	-
久木町瀬古	14	8	6	3
久木町立岩	-	-	-	-
久木町栃山	15	7	8	7
久木町中田	-	-	-	-
久木町中ノ切	-	-	-	-
久木町中畑	14	5	9	3
久木町中峰	-	-	-	-
久木町猫地	-	-	-	-
久木町伴上貝戸	2	-	2	2
久木町東洞	14	5	9	4
久木町日向	28	13	15	9
久木町平岩	-	-	-	-
久木町細久後	5	2	3	2
久木町槙林	8	3	5	2
久木町道添	-	-	-	-
久木町宮下	4	2	2	1
久木町宮ノ洞	14	7	7	3
久木町屋毛	6	3	3	2
久木町屋佐倉	-	-	-	-
久木町山ノ神	15	8	7	3
久木町譲葉	-	-	-	-
久木町吉田	-	-	-	-
平沢町	65	32	33	13
平沢町赤田和	-	-	-	-
平沢町井戸洞	10	6	4	2
平沢町牛ハミ	-	-	-	-
平沢町大入	-	-	-	-

町・丁字名	総人口	男	女	世帯数
平沢町尾々下	6	4	2	1
平沢町大地沢	-	-	-	-
平沢町尾々ノ入	-	-	-	-
平沢町カギヤ	-	-	-	-
平沢町上ノ木	-	-	-	-
平沢町介木坂	7	3	4	1
平沢町サクラクゴ	-	-	-	-
平沢町長クゴ	-	-	-	-
平沢町中ノ田	-	-	-	-
平沢町中洞	21	9	12	4
平沢町日カゲ	6	3	3	1
平沢町不入土	-	-	-	-
平沢町蒔田和	-	-	-	-
平沢町松ケ入	-	-	-	-
平沢町宮前	-	-	-	-
平沢町向介木坂	-	-	-	-
平沢町ムソレ	-	-	-	-
平沢町柳ケ入	1	1	-	1
平沢町横畑	14	6	8	3
平折町	38	19	19	14
平折町アラト	7	4	3	4
平折町大槙	-	-	-	-
平折町コキウ	-	-	-	-
平折町子バタ	-	-	-	-
平折町サルクゴ	2	1	1	1
平折町トヤカ子	3	1	2	1
平折町ハマイバ	11	4	7	4
平折町ホコノキ	-	-	-	-
平折町ホフタ	4	3	1	1
平折町南	11	6	5	3
二タ宮町	118	65	53	27
二タ宮町稲場貝戸	2	1	1	1
二タ宮町上ノ平	11	4	7	3
二タ宮町上ノ山	14	8	6	2
二タ宮町大久後	-	-	-	-
二タ宮町大畑	-	-	-	-
二タ宮町加納	11	8	3	2
二タ宮町上貝戸	17	7	10	4
二タ宮町上小田	-	-	-	-
二タ宮町上平樫	-	-	-	-
二タ宮町毛川	3	1	2	1
二タ宮町小田口	-	-	-	-
二タ宮町下毛川	-	-	-	-
二タ宮町下小田	-	-	-	-
二タ宮町下平樫	-	-	-	-
二タ宮町高ボタ	27	19	8	7
二タ宮町茶畑	-	-	-	-
二タ宮町茶屋ノ田	-	-	-	-
二タ宮町縄手	-	-	-	-
二タ宮町西ノ洞	-	-	-	-
二タ宮町日陰	-	-	-	-
二タ宮町日向	-	-	-	-
二タ宮町洞	6	2	4	1
二タ宮町蒔田和	-	-	-	-
二タ宮町的場	5	3	2	1
二タ宮町溝畑	18	10	8	4
二タ宮町宮ノ洞	-	-	-	-
二タ宮町向田	-	-	-	-
二タ宮町籔下	4	2	2	1
二タ宮町山ノ神戸	-	-	-	-
二タ宮町横畑	-	-	-	-
細田町	51	22	29	16
細田町大境	12	3	9	4
細田町越田和	4	1	3	1
細田町塩狭間	15	8	7	4
細田町大ケンキョウ	-	-	-	-
細田町寺田	10	4	6	3

E－7 町・丁字別人口・世帯数（続き）

平成18年10月1日現在

町・丁字名	総人口	男	女	世帯数
細田町栃屋敷	4	2	2	1
細田町宮前	1	1	－	1
細田町宮脇	5	3	2	2
御内町	59	33	26	25
御内町愛知洞	－	－	－	－
御内町青木	－	－	－	－
御内町後川	－	－	－	－
御内町浦山	－	－	－	－
御内町大奥山	－	－	－	－
御内町大下里	2	1	1	1
御内町大沢	3	1	2	1
御内町大洞	－	－	－	－
御内町鍛冶屋敷	－	－	－	－
御内町金沢	－	－	－	－
御内町上浦山	2	1	1	1
御内町上切	11	5	6	4
御内町亀割	－	－	－	－
御内町金蔵連	－	－	－	－
御内町小松洞	－	－	－	－
御内町下切	3	1	2	2
御内町下向	－	－	－	－
御内町高小屋	－	－	－	－
御内町滝沢	－	－	－	－
御内町棚平	－	－	－	－
御内町田ノ口	－	－	－	－
御内町田ノ士里	7	5	2	4
御内町長田山	－	－	－	－
御内町天狗山	－	－	－	－
御内町中島	17	11	6	6
御内町中洞	－	－	－	－
御内町西口論部	－	－	－	－
御内町登リ	－	－	－	－
御内町登沢	－	－	－	－
御内町萩ケ根	－	－	－	－
御内町場羅	－	－	－	－
御内町日陰	3	2	1	2
御内町東切	9	5	4	3
御内町東口論部	－	－	－	－
御内町東田	2	1	1	1
御内町本沢	－	－	－	－
御内町前山	－	－	－	－
御内町宮小屋	－	－	－	－
御内町森下	－	－	－	－
御蔵町	152	79	73	46
御蔵町粟下シ	－	－	－	－
御蔵町池鳥	11	6	5	5
御蔵町池鳥向	－	－	－	－
御蔵町於三屋敷	13	8	5	6
御蔵町神出	－	－	－	－
御蔵町末長	18	9	9	5
御蔵町長水	－	－	－	－
御蔵町月ノ入	－	－	－	－
御蔵町辻	10	6	4	2
御蔵町寺ノ下	22	12	10	7
御蔵町床浪	－	－	－	－
御蔵町長沢	－	－	－	－
御蔵町中屋下	9	5	4	2
御蔵町畑中	33	18	15	8
御蔵町八升蒔	2	1	1	1
御蔵町柊木	－	－	－	－
御蔵町引地	5	3	2	2
御蔵町平岩	11	4	7	3
御蔵町広石	3	1	2	1
御蔵町宮ノ入	－	－	－	－
御蔵町向田平	－	－	－	－
御蔵町山口	15	6	9	4
実栗町	67	33	34	19

町・丁字名	総人口	男	女	世帯数
実栗町池ノ田	－	－	－	－
実栗町石飛	18	9	9	3
実栗町市楽後	2	2	－	2
実栗町入洞	－	－	－	－
実栗町大入	－	－	－	－
実栗町大樫	2	1	1	1
実栗町大山	－	－	－	－
実栗町川原田	10	6	4	2
実栗町久楽後	17	7	10	6
実栗町清水元	18	8	10	5
実栗町前棚	－	－	－	－
実栗町滝口	－	－	－	－
実栗町中ノ切	－	－	－	－
実栗町細蔵	－	－	－	－
実栗町発久	－	－	－	－
実栗町盆地口	－	－	－	－
実栗町室ノ田	－	－	－	－
実栗町屋下口	－	－	－	－
実栗町山田	－	－	－	－
実栗町山ノ神	－	－	－	－
室口町	30	21	9	6
室口町入ノ根	5	4	1	1
室口町上ドウモ	－	－	－	－
室口町神田	－	－	－	－
室口町桑窪	－	－	－	－
室口町渡合	－	－	－	－
室口町東	15	10	5	3
室口町ヒヨモ	10	7	3	2
室口町森ノ上	－	－	－	－
室口町柳洞	－	－	－	－
室口町横手	－	－	－	－
室口町割石	－	－	－	－
岩神町	183	78	105	125
岩神町薄沢	13	7	6	5
岩神町川原	－	－	－	－
岩神町川見	－	－	－	－
岩神町香福庵	－	－	－	－
岩神町重松	6	4	2	2
岩神町七升蒔	－	－	－	－
岩神町堂根	12	7	5	5
岩神町仲田	100	34	66	88
岩神町茨谷	－	－	－	－
岩神町平五田	－	－	－	－
岩神町松ケ坂	－	－	－	－
岩神町簗瀬	52	26	26	25
山谷町	38	20	18	13
山谷町荒田	－	－	－	－
山谷町裏山	－	－	－	－
山谷町大城	2	1	1	1
山谷町下リ山	－	－	－	－
山谷町鶏足山	17	7	10	4
山谷町小玉石	－	－	－	－
山谷町月布	1	1	－	1
山谷町栃本	2	1	1	1
山谷町日影	6	4	2	1
山谷町日影林	－	－	－	－
山谷町日影洞	－	－	－	－
山谷町日向道上	－	－	－	－
山谷町日向道下	2	2	－	1
山谷町蕗ケ窪	2	1	1	1
山谷町本洞	6	3	3	3
山ノ中立町	12	6	6	7
山ノ中立町青木	－	－	－	－
山ノ中立町朝日向	－	－	－	－
山ノ中立町石田	－	－	－	－
山ノ中立町大沢	－	－	－	－

E－7 町・丁字別人口・世帯数（続き）

平成18年10月1日現在

町・丁字名	総人口	男	女	世帯数
山ノ中立町沢ノ入	-	-	-	-
山ノ中立町三林	-	-	-	-
山ノ中立町スミド	-	-	-	-
山ノ中立町田ノ尻	-	-	-	-
山ノ中立町天狗	-	-	-	-
山ノ中立町天狗ノ下	-	-	-	-
山ノ中立町天バク	-	-	-	-
山ノ中立町トンビノス	-	-	-	-
山ノ中立町中洞	1	-	1	1
山ノ中立町西ノソンデ	-	-	-	-
山ノ中立町西洞	4	3	1	2
山ノ中立町東洞	4	2	2	2
山ノ中立町引地	2	1	1	1
山ノ中立町日向	-	-	-	-
山ノ中立町水口	1	-	1	1
四ツ松町	179	89	90	42
四ツ松町鍛冶ケ下	16	8	8	4
四ツ松町上田面	2	1	1	1
四ツ松町河西	8	5	3	2
四ツ松町河原田	14	8	6	3
四ツ松町郷敷	12	6	6	4
四ツ松町笹ケ田	8	3	5	1
四ツ松町下田面	2	1	1	1
四ツ松町神造	28	10	18	5
四ツ松町須山	-	-	-	-
四ツ松町十明山	3	2	1	2
四ツ松町萩田	8	3	5	3
四ツ松町馬場	-	-	-	-
四ツ松町藤揚	14	7	7	2
四ツ松町本平	6	3	3	2
四ツ松町鶯子	17	11	6	5
四ツ松町山口	-	-	-	-
四ツ松町葭平	25	13	12	4
四ツ松町四ツ松	16	8	8	3
連谷町	59	30	29	15
連谷町新発田	-	-	-	-
連谷町石神	8	5	3	3
連谷町イホツ	-	-	-	-
連谷町オチ	-	-	-	-
連谷町狭石	-	-	-	-
連谷町栃平	-	-	-	-
連谷町肉平	-	-	-	-
連谷町広畑	10	4	6	3
連谷町前田	21	13	8	5
連谷町森腰	20	8	12	4
連谷町森前	-	-	-	-
月原町	136	67	69	40
月原町明摺川	-	-	-	-
月原町安ノ平	-	-	-	-
月原町市具曽	-	-	-	-
月原町入出リ	-	-	-	-
月原町井ノ元	-	-	-	-
月原町入洞	-	-	-	-
月原町岩倉	-	-	-	-
月原町大柏上	-	-	-	-
月原町大洞	2	1	1	1
月原町荻殿	-	-	-	-
月原町樫ノ元	-	-	-	-
月原町釜ケ洞	2	1	1	2
月原町上向田	17	10	7	3
月原町カラスゴ	5	2	3	1
月原町川畑	4	2	2	1
月原町黒木	-	-	-	-
月原町ザザラ	-	-	-	-
月原町下中ノ沢	-	-	-	-
月原町惣作	10	3	7	3
月原町寺山	-	-	-	-

町・丁字名	総人口	男	女	世帯数
月原町中ノ沢	-	-	-	-
月原町中畑	23	11	12	5
月原町子ブ	-	-	-	-
月原町橋向	6	3	3	2
月原町羽根ケ瀬	-	-	-	-
月原町日影	20	10	10	4
月原町樋ノ沢	3	2	1	1
月原町舟ケ沢	-	-	-	-
月原町前廉	2	1	1	1
月原町松ケ洞	-	-	-	-
月原町丸竹	-	-	-	-
月原町丸山	6	3	3	4
月原町御堂	-	-	-	-
月原町宮ノ前	32	16	16	10
月原町向田	4	2	2	2
月原町森目口	-	-	-	-
下山地区	5,521	2,750	2,771	1,662
阿蔵町	99	46	53	29
阿蔵町朝布手	-	-	-	-
阿蔵町池田	8	2	6	2
阿蔵町石原	4	2	2	2
阿蔵町角舛戸	-	-	-	-
阿蔵町鍛冶造	13	6	7	3
阿蔵町北ノ平	5	3	2	1
阿蔵町九市戸	-	-	-	-
阿蔵町笹ノ平	-	-	-	-
阿蔵町沢尻	16	8	8	3
阿蔵町吹田	-	-	-	-
阿蔵町曽理	15	6	9	6
阿蔵町滝田	-	-	-	-
阿蔵町ダンド	-	-	-	-
阿蔵町中神	-	-	-	-
阿蔵町西街道	14	8	6	3
阿蔵町西ノ沢	-	-	-	-
阿蔵町猫田	4	2	2	1
阿蔵町猫取	-	-	-	-
阿蔵町仏供田	13	6	7	5
阿蔵町細久後	7	3	4	3
阿蔵町保戸嶋	-	-	-	-
阿蔵町明外	-	-	-	-
阿蔵町蓬生	-	-	-	-
蘭町	150	75	75	50
蘭町石神	6	5	1	5
蘭町井戸神	-	-	-	-
蘭町大下	9	3	6	4
蘭町大向	4	1	3	2
蘭町上屋敷	5	3	2	1
蘭町川原田	17	6	11	5
蘭町皿田	11	6	5	2
蘭町下海道	6	3	3	1
蘭町下洞	7	3	4	2
蘭町神田	4	2	2	3
蘭町新田	17	10	7	5
蘭町通山	1	-	1	1
蘭町長山	-	-	-	-
蘭町西洞	16	7	9	5
蘭町狭田	-	-	-	-
蘭町花ノ木	11	6	5	4
蘭町東神田	-	-	-	-
蘭町平岩	8	4	4	2
蘭町分里	28	16	12	8
宇連野町	79	37	42	22
宇連野町ウネ畑	-	-	-	-
宇連野町大柿	11	5	6	4
宇連野町谷渡	14	7	7	4
宇連野町段戸	-	-	-	-

E－7 町・丁字別人口・世帯数（続き）

平成18年10月1日現在

町・丁字名	総人口	男	女	世帯数
宇連野町西ケ洞	7	3	4	3
宇連野町藤立	-	-	-	-
宇連野町方形	15	6	9	3
宇連野町松下	9	5	4	1
宇連野町宮前	1	1	-	1
宇連野町モチガトコ	3	2	1	2
宇連野町物見石	6	2	4	1
宇連野町柳戸	-	-	-	-
宇連野町蓬生	-	-	-	-
宇連野町和出貝津	13	6	7	3
大桑町	65	35	30	16
大桑町石合場	-	-	-	-
大桑町板居平	-	-	-	-
大桑町奥川面	-	-	-	-
大桑町川面	-	-	-	-
大桑町儀光	-	-	-	-
大桑町コンデ嶋	-	-	-	-
大桑町竹ノ内	25	14	11	6
大桑町竹之鼻	5	2	3	2
大桑町時上ケ	12	8	4	4
大桑町日陰平	23	11	12	4
大桑町別当	-	-	-	-
大沼町	1,364	674	690	420
大沼町青木	8	3	5	4
大沼町新井前西	19	10	9	5
大沼町新井前東	251	128	123	74
大沼町池ノ入上	-	-	-	-
大沼町池ノ入下	-	-	-	-
大沼町石神	2	1	1	1
大沼町石坂	38	17	21	13
大沼町石田	-	-	-	-
大沼町一ノ瀬	6	3	3	2
大沼町右エ門西	10	5	5	3
大沼町右エ門東	19	9	10	5
大沼町大萩	-	-	-	-
大沼町大畑	19	8	11	8
大沼町大日向上	-	-	-	-
大沼町大日向下	4	3	1	1
大沼町大伏上	8	3	5	4
大沼町大伏下	4	2	2	2
大沼町大伏中	5	2	3	2
大沼町大洞	34	18	16	9
大沼町奥山	-	-	-	-
大沼町長部	7	4	3	2
大沼町苅安	13	6	7	2
大沼町切山	11	5	6	5
大沼町蔵廻	16	7	9	6
大沼町源太洞	-	-	-	-
大沼町後庵	103	47	56	32
大沼町越田和	124	63	61	39
大沼町小洞	11	5	6	2
大沼町境ノ窪	4	1	3	1
大沼町坂口	37	16	21	9
大沼町沢藪	-	-	-	-
大沼町失杭	-	-	-	-
大沼町志手ノ木	-	-	-	-
大沼町島川原	5	2	3	1
大沼町滋茸ケ入	-	-	-	-
大沼町下田	-	-	-	-
大沼町社口殿	2	1	1	1
大沼町蒲生	13	5	8	5
大沼町大官屋敷	33	17	16	7
大沼町大納	23	11	12	6
大沼町高立	14	8	6	4
大沼町高儘	4	2	2	1
大沼町滝坂	-	-	-	-
大沼町塚本上	-	-	-	-
大沼町塚本下	2	1	1	1

町・丁字名	総人口	男	女	世帯数
大沼町百々平	4	2	2	1
大沼町鳥屋	65	36	29	23
大沼町鳥下	-	-	-	-
大沼町中切山上	-	-	-	-
大沼町中切山下	-	-	-	-
大沼町長根北ノ切	-	-	-	-
大沼町長根南ノ切	-	-	-	-
大沼町名牛西	14	5	9	5
大沼町名牛東	26	13	13	5
大沼町七ツ石	16	9	7	3
大沼町西ノ入	-	-	-	-
大沼町二本松	-	-	-	-
大沼町猫洞	2	-	2	2
大沼町根崎	16	8	8	6
大沼町乗越	41	19	22	11
大沼町羽山田	12	5	7	3
大沼町花蔵	5	3	2	2
大沼町浜松	27	14	13	7
大沼町林畔	14	6	8	2
大沼町広畑	38	18	20	18
大沼町藤飛上	-	-	-	-
大沼町藤飛下	-	-	-	-
大沼町船橋	18	10	8	7
大沼町宝録谷下	-	-	-	-
大沼町朴ケ田和	-	-	-	-
大沼町松畑	-	-	-	-
大沼町御堂鐘	-	-	-	-
大沼町向立	-	-	-	-
大沼町村山	-	-	-	-
大沼町餅洗	-	-	-	-
大沼町八沢	128	61	67	42
大沼町横大	19	9	10	4
大沼町芦ケ入上	2	1	1	1
大沼町芦ケ入下切	20	14	6	8
大沼町芦ケ入中	40	23	17	11
大沼町蓬生	8	5	3	2
蕪木町	52	26	26	13
蕪木町池ノ入	-	-	-	-
蕪木町井山	9	6	3	2
蕪木町後田	-	-	-	-
蕪木町円ケ入	-	-	-	-
蕪木町上トヤ	-	-	-	-
蕪木町神谷田	-	-	-	-
蕪木町北野田	-	-	-	-
蕪木町小種田	-	-	-	-
蕪木町桜田	-	-	-	-
蕪木町笹塚	-	-	-	-
蕪木町下毛	-	-	-	-
蕪木町下トヤ	-	-	-	-
蕪木町炭釜	-	-	-	-
蕪木町田面	19	9	10	4
蕪木町椿沢	-	-	-	-
蕪木町道山	-	-	-	-
蕪木町中屋敷	8	4	4	2
蕪木町西屋敷	5	2	3	1
蕪木町東屋敷	6	4	2	2
蕪木町日焼	-	-	-	-
蕪木町仏供	-	-	-	-
蕪木町向田	5	1	4	2
蕪木町山ノ神	-	-	-	-
神殿町	147	69	78	50
神殿町青木	-	-	-	-
神殿町新井	15	5	10	4
神殿町芦原	7	3	4	2
神殿町石田	-	-	-	-
神殿町入	7	4	3	3
神殿町岩下	-	-	-	-
神殿町大峠	-	-	-	-

E－7 町・丁字別人口・世帯数（続き）

平成18年10月1日現在

町・丁字名	総人口	男	女	世帯数	町・丁字名	総人口	男	女	世帯数
神殿町置免	5	2	3	2	小松野町中尾鷲	-	-	-	-
神殿町上日折	2	1	1	1	小松野町橋ノ本	-	-	-	-
神殿町川上	18	7	11	6	小松野町ハマイハ	4	1	3	2
神殿町義向	-	-	-	-	小松野町仏供	-	-	-	-
神殿町北横手	-	-	-	-	小松野町水分	-	-	-	-
神殿町狐神	2	1	1	1	小松野町宮下	7	3	4	2
神殿町小池	-	-	-	-	小松野町向田	18	11	7	6
神殿町笹ケ田和	16	11	5	6	小松野町横手	-	-	-	-
神殿町菖蒲田	-	-	-	-	小松野町由ケ入	30	14	16	7
神殿町陣手	-	-	-	-					
神殿町飛沢	-	-	-	-	下山田代町	375	188	187	97
神殿町鳥貝	-	-	-	-	下山田代町青沢	11	3	8	3
神殿町中切	29	13	16	8	下山田代町猪移り	-	-	-	-
神殿町西本郷	12	6	6	5	下山田代町井口	11	7	4	2
神殿町畑田	-	-	-	-	下山田代町市場洞	26	11	15	6
神殿町番場	5	3	2	2	下山田代町市場前	5	2	3	1
神殿町日折	5	2	3	2	下山田代町イヤ田	3	1	2	2
神殿町東本郷	7	4	3	4	下山田代町入北切	18	11	7	4
神殿町平岩	-	-	-	-	下山田代町入下切	11	4	7	4
神殿町深田	-	-	-	-	下山田代町入日陰切	-	-	-	-
神殿町松ケ田和	-	-	-	-	下山田代町岩ノアケ	5	2	3	2
神殿町的場	-	-	-	-	下山田代町岩屋	-	-	-	-
神殿町南横手	4	1	3	1	下山田代町後山上切	-	-	-	-
神殿町宮下	5	1	4	1	下山田代町後山下切	-	-	-	-
神殿町向イ	8	5	3	2	下山田代町内沼	-	-	-	-
神殿町山角	-	-	-	-	下山田代町姥田	-	-	-	-
神殿町山ノ入	-	-	-	-	下山田代町ウラ山	-	-	-	-
					下山田代町大原田	-	-	-	-
黒坂町	137	70	67	47	下山田代町大屋敷	-	-	-	-
黒坂町井ノ口	-	-	-	-	下山田代町小畑前	-	-	-	-
黒坂町入り坂	7	3	4	1	下山田代町オンボ	-	-	-	-
黒坂町後田	-	-	-	-	下山田代町柿根田	-	-	-	-
黒坂町大入	-	-	-	-	下山田代町カシブチ	-	-	-	-
黒坂町大門	-	-	-	-	下山田代町カジヤ	-	-	-	-
黒坂町大下	-	-	-	-	下山田代町上坂佐後	-	-	-	-
黒坂町大空	28	16	12	11	下山田代町神田	-	-	-	-
黒坂町奥山	6	5	1	5	下山田代町上細田	-	-	-	-
黒坂町上平	-	-	-	-	下山田代町上道山	-	-	-	-
黒坂町北畑	1	1	-	1	下山田代町神谷上切	-	-	-	-
黒坂町栗下	8	4	4	3	下山田代町神谷中切	9	4	5	4
黒坂町下切	4	2	2	2	下山田代町上弓沢	-	-	-	-
黒坂町下田	17	7	10	5	下山田代町亀場	-	-	-	-
黒坂町下平	16	9	7	7	下山田代町神畑	3	1	2	2
黒坂町甚造堀田	-	-	-	-	下山田代町北ヤゲ	-	-	-	-
黒坂町空山	-	-	-	-	下山田代町栗沖	-	-	-	-
黒坂町竹下	-	-	-	-	下山田代町栗狭間	-	-	-	-
黒坂町中切	-	-	-	-	下山田代町河内道上	13	7	6	2
黒坂町中皿田	-	-	-	-	下山田代町河内道下	-	-	-	-
黒坂町ナッパイ	8	4	4	1	下山田代町ゴウド	24	13	11	5
黒坂町沼	12	7	5	3	下山田代町五月殿	-	-	-	-
黒坂町柱縄手	5	4	1	1	下山田代町小原田	-	-	-	-
黒坂町羽根	13	3	10	2	下山田代町コヤバ	1	1	-	1
黒坂町羽根坂	-	-	-	-	下山田代町御用田	-	-	-	-
黒坂町古宿	5	2	3	3	下山田代町繁ノ入	-	-	-	-
黒坂町細野	-	-	-	-	下山田代町下川原	17	7	10	3
黒坂町松下	-	-	-	-	下山田代町下坂佐後	-	-	-	-
黒坂町水分上	-	-	-	-	下山田代町下引地	-	-	-	-
黒坂町四辻	7	3	4	2	下山田代町下細田	-	-	-	-
					下山田代町下道山	-	-	-	-
小松野町	145	74	71	47	下山田代町下弓沢	-	-	-	-
小松野町大クテ	-	-	-	-	下山田代町白土	-	-	-	-
小松野町大島	-	-	-	-	下山田代町神デン	9	5	4	2
小松野町大沼	84	44	40	29	下山田代町菅ノ口	-	-	-	-
小松野町尾鷲	-	-	-	-	下山田代町蔵平	-	-	-	-
小松野町蔵掛	-	-	-	-	下山田代町高草	-	-	-	-
小松野町神田	-	-	-	-	下山田代町滝沢	-	-	-	-
小松野町鈴山	2	1	1	1	下山田代町滝領	31	17	14	7
小松野町大明神	-	-	-	-	下山田代町田尻	-	-	-	-
小松野町滝尻	-	-	-	-	下山田代町ツクシ田	-	-	-	-
小松野町立石	-	-	-	-	下山田代町ツノキリ	-	-	-	-

E－7 町・丁字別人口・世帯数（続き）

平成18年10月1日現在

町・丁字名	総人口	男	女	世帯数
下山田代町鶴ケ池	-	-	-	-
下山田代町ドフマン	-	-	-	-
下山田代町トヨガ下	-	-	-	-
下山田代町中後山	-	-	-	-
下山田代町中坂佐後	-	-	-	-
下山田代町仲田	-	-	-	-
下山田代町中ツ田	-	-	-	-
下山田代町長畑	-	-	-	-
下山田代町中弓沢	-	-	-	-
下山田代町西上	57	31	26	16
下山田代町入道	-	-	-	-
下山田代町祢畑	-	-	-	-
下山田代町野田内	-	-	-	-
下山田代町橋カガ田	-	-	-	-
下山田代町林洞	-	-	-	-
下山田代町番場	11	5	6	2
下山田代町日影山	9	4	5	3
下山田代町引地上切	-	-	-	-
下山田代町日面	-	-	-	-
下山田代町広見	-	-	-	-
下山田代町朴ノ木	-	-	-	-
下山田代町洞	19	11	8	3
下山田代町孫石	-	-	-	-
下山田代町孫田	-	-	-	-
下山田代町松ケ田和	19	8	11	6
下山田代町万徳前	16	8	8	4
下山田代町南ヤゲ	-	-	-	-
下山田代町峯洞	7	3	4	4
下山田代町峯前	7	5	2	1
下山田代町宮畑	5	3	2	2
下山田代町薮田	10	5	5	2
下山田代町横手	-	-	-	-
下山田代町横畑	18	9	9	4
下山田代町横山	-	-	-	-
田折町	88	42	46	26
田折町折地洞	19	7	12	5
田折町風穴	19	10	9	4
田折町神子坂	16	7	9	3
田折町提立	1	-	1	1
田折町樋田	2	1	1	1
田折町前田	3	2	1	1
田折町丸山	-	-	-	-
田折町峯地	28	15	13	11
田折町和倉	-	-	-	-
高野町	22	14	8	7
高野町新田	-	-	-	-
高野町入	1	1	-	1
高野町後口	-	-	-	-
高野町大平	-	-	-	-
高野町神田	-	-	-	-
高野町寺田	-	-	-	-
高野町鳶巣	-	-	-	-
高野町中嶋	11	7	4	3
高野町中根	-	-	-	-
高野町冷田	-	-	-	-
高野町冷田頭	-	-	-	-
高野町平	-	-	-	-
高野町前田	7	4	3	2
高野町南	-	-	-	-
高野町毛田	-	-	-	-
高野町森	-	-	-	-
高野町柳	3	2	1	1
立岩町	103	49	54	38
立岩町アラタ	3	3	-	3
立岩町板橋	3	1	2	1
立岩町イヅミ	-	-	-	-
立岩町カイタガ	-	-	-	-

町・丁字名	総人口	男	女	世帯数
立岩町カヤノキ	8	4	4	2
立岩町カリウッド	-	-	-	-
立岩町クロクゴ	-	-	-	-
立岩町ゴウド	9	5	4	3
立岩町高年田	-	-	-	-
立岩町シャウシカマ	6	3	3	2
立岩町杓子沢	17	11	6	3
立岩町白土	12	2	10	10
立岩町シンコロ	2	1	1	1
立岩町テラゲ	-	-	-	-
立岩町長坂	-	-	-	-
立岩町中沢	-	-	-	-
立岩町西山	-	-	-	-
立岩町東山	-	-	-	-
立岩町ヒラクリ	5	3	2	4
立岩町ヒロカイツ	5	2	3	1
立岩町峰洞	25	11	14	6
立岩町向山	-	-	-	-
立岩町ヤサキ	-	-	-	-
立岩町社端	8	3	5	2
立岩町横手	-	-	-	-
田平沢町	57	28	29	17
田平沢町ウシロ	8	5	3	2
田平沢町梅ノ元	-	-	-	-
田平沢町外山	-	-	-	-
田平沢町坂ノ尻	-	-	-	-
田平沢町笹原	-	-	-	-
田平沢町甚五郎下	7	2	5	2
田平沢町神明前	11	5	6	2
田平沢町スケノ口	5	2	3	1
田平沢町寸ノ口	-	-	-	-
田平沢町大明神	-	-	-	-
田平沢町月ノクゾ	4	2	2	1
田平沢町野登岩	3	2	1	1
田平沢町日隠	6	4	2	2
田平沢町日向	-	-	-	-
田平沢町兵造畑	-	-	-	-
田平沢町細畑	-	-	-	-
田平沢町前田	-	-	-	-
田平沢町松ケ田和	-	-	-	-
田平沢町松葉	7	4	3	3
田平沢町森越	3	1	2	1
田平沢町屋ケ沢	-	-	-	-
田平沢町薮下	3	1	2	2
田平沢町山口	-	-	-	-
田平沢町横畑	-	-	-	-
栃立町	42	24	18	13
栃立町井戸入	2	1	1	1
栃立町奥屋	2	1	1	1
栃立町上川原	-	-	-	-
栃立町亀ノ松	-	-	-	-
栃立町狐穴	-	-	-	-
栃立町九田地	7	4	3	2
栃立町黒土	-	-	-	-
栃立町作六	-	-	-	-
栃立町笹ケ根	-	-	-	-
栃立町笹原	-	-	-	-
栃立町下大道	-	-	-	-
栃立町西ノ沢	9	5	4	2
栃立町松山	3	3	-	2
栃立町儘下	-	-	-	-
栃立町丸山	3	1	2	1
栃立町向貝戸	2	1	1	1
栃立町柳クゴ	5	3	2	1
栃立町ヤフシ	9	5	4	2
梨野町	85	45	40	32
梨野町アライダシ	-	-	-	-

E－7 町・丁字別人口・世帯数（続き）

平成18年10月1日現在

町・丁字名	総人口	男	女	世帯数
梨野町ウバ沢	-	-	-	-
梨野町大下り	8	4	4	3
梨野町大根	-	-	-	-
梨野町大ブナ	3	2	1	2
梨野町カシボタ	-	-	-	-
梨野町源左古屋	-	-	-	-
梨野町コミ山	-	-	-	-
梨野町清水口	-	-	-	-
梨野町下モ田	-	-	-	-
梨野町高ノ田	-	-	-	-
梨野町タキノ入	7	5	2	5
梨野町立畑	23	12	11	7
梨野町田ノ尻	6	3	3	1
梨野町寺田	-	-	-	-
梨野町トチガタ	-	-	-	-
梨野町西口	21	10	11	7
梨野町ハチクマ	-	-	-	-
梨野町深田	-	-	-	-
梨野町松根	-	-	-	-
梨野町向田	12	6	6	3
梨野町山口	3	2	1	3
梨野町山ノ上沢	2	1	1	1
梨野町横畑	-	-	-	-
野原町	115	55	60	39
野原町上ケ井	6	3	3	3
野原町石橋	-	-	-	-
野原町井ノ口	10	5	5	3
野原町宇子畑	-	-	-	-
野原町蝦羅地	-	-	-	-
野原町大蔵洞	-	-	-	-
野原町岡	14	5	9	5
野原町奥屋	6	2	4	3
野原町小田作	-	-	-	-
野原町神田沢	-	-	-	-
野原町小拍子ケ根	-	-	-	-
野原町小拍子ノ根	-	-	-	-
野原町五良田	-	-	-	-
野原町寒沢	-	-	-	-
野原町上ノ向	-	-	-	-
野原町白樫	-	-	-	-
野原町空貝津	12	6	6	4
野原町辰ノ本	-	-	-	-
野原町田中	9	5	4	2
野原町仲沼	-	-	-	-
野原町中野	12	6	6	5
野原町西	23	10	13	7
野原町西貝津	3	1	2	2
野原町西畑	2	1	1	1
野原町根山	-	-	-	-
野原町引地	-	-	-	-
野原町日下沢	-	-	-	-
野原町藤墳	-	-	-	-
野原町松下	-	-	-	-
野原町峯山	-	-	-	-
野原町宮下	11	7	4	2
野原町山下	6	3	3	1
野原町夜倉	-	-	-	-
野原町蓬生	1	1	-	1
花沢町	1,749	875	874	512
花沢町青木	17	7	10	4
花沢町小豆畑	-	-	-	-
花沢町荒田	-	-	-	-
花沢町芦原	-	-	-	-
花沢町井戸入	16	6	10	4
花沢町猪ノ倉	-	-	-	-
花沢町井ノ下	23	13	10	5
花沢町鋳師釜	-	-	-	-
花沢町岩波美	107	57	50	25

町・丁字名	総人口	男	女	世帯数
花沢町牛金	18	12	6	4
花沢町ウツキフ子	-	-	-	-
花沢町上羽根	3	1	2	1
花沢町榎木前	115	58	57	35
花沢町エボシ	5	1	4	1
花沢町大沼	-	-	-	-
花沢町ヲチ合	388	184	204	116
花沢町上行田	8	4	4	3
花沢町神平	5	2	3	1
花沢町上永入	-	-	-	-
花沢町上根引	7	5	2	2
花沢町加羅竹	-	-	-	-
花沢町川通	18	8	10	4
花沢町勘松	-	-	-	-
花沢町刻田	-	-	-	-
花沢町行田	13	5	8	4
花沢町切戸	-	-	-	-
花沢町栗島	6	2	4	2
花沢町郷前	-	-	-	-
花沢町小根引	-	-	-	-
花沢町小御堂	36	19	17	11
花沢町坂峠	-	-	-	-
花沢町桜平	57	33	24	19
花沢町笹ケ田和	-	-	-	-
花沢町砂場下	27	13	14	7
花沢町サルツクリ	29	17	12	7
花沢町椎ノ木	3	2	1	2
花沢町下永入	-	-	-	-
花沢町下根引	-	-	-	-
花沢町下羽根	17	8	9	5
花沢町下前	15	6	9	3
花沢町菅ノ堂	-	-	-	-
花沢町平釜	-	-	-	-
花沢町ドドメキ	-	-	-	-
花沢町登屋下	-	-	-	-
花沢町鳥井田和	-	-	-	-
花沢町鳥下	1	1	-	1
花沢町長入	-	-	-	-
花沢町崩ノ下	-	-	-	-
花沢町名牛尻	2	1	1	1
花沢町西川	-	-	-	-
花沢町西ノ入	378	191	187	115
花沢町西横山	-	-	-	-
花沢町ヌマ	24	11	13	9
花沢町根木平	5	3	2	2
花沢町登り	4	2	2	1
花沢町波奈地方	73	46	27	21
花沢町ハマイバ	6	2	4	1
花沢町原ノ本	9	5	4	2
花沢町日影前	-	-	-	-
花沢町東前田	-	-	-	-
花沢町東松本	14	7	7	4
花沢町日屋平	-	-	-	-
花沢町日向	6	2	4	3
花沢町平岩	10	6	4	4
花沢町朴ケ田和	12	5	7	3
花沢町法田	23	12	11	5
花沢町宝美	3	1	2	1
花沢町細田	11	7	4	6
花沢町前田	-	-	-	-
花沢町巻山	-	-	-	-
花沢町柵口	16	8	8	4
花沢町松本	6	3	3	2
花沢町的場	30	16	14	11
花沢町丸山	-	-	-	-
花沢町水板	-	-	-	-
花沢町水落	2	1	1	1
花沢町南川	12	6	6	2
花沢町宮ノ入	-	-	-	-
花沢町向イ	-	-	-	-

E－7 町・丁字別人口・世帯数（続き）

平成18年10月1日現在

町・丁字名	総人口	男	女	世帯数
花沢町餅田	28	14	14	8
花沢町ヤゲ	-	-	-	-
花沢町屋下	-	-	-	-
花沢町柳ケ入	83	35	48	26
花沢町柳ケ入北	-	-	-	-
花沢町柳本	18	8	10	4
花沢町山ノ神	29	13	16	7
花沢町横山	7	4	3	2
花沢町由ケ入	-	-	-	-
花沢町ヨシガ入	4	2	2	1
花沢町連平	-	-	-	-
花沢町六所	-	-	-	-
花沢町六所槙	-	-	-	-
花沢町脇ケ入	-	-	-	-
花沢町ワル田	-	-	-	-
羽布町	241	125	116	61
羽布町葭田	-	-	-	-
羽布町井戸谷下	29	13	16	5
羽布町岩田	8	4	4	1
羽布町絵下ノ入	-	-	-	-
羽布町エス小屋	-	-	-	-
羽布町大池	-	-	-	-
羽布町大石	10	6	4	3
羽布町大笹	-	-	-	-
羽布町大日掛	8	4	4	1
羽布町大道	9	6	3	3
羽布町岡ノ平	27	16	11	6
羽布町尾関	18	7	11	8
羽布町鬼ノ平	3	2	1	1
羽布町柿田	21	9	12	5
羽布町金山	6	4	2	2
羽布町川合	27	14	13	7
羽布町亀竜	-	-	-	-
羽布町草木	-	-	-	-
羽布町腰掛	-	-	-	-
羽布町小松沢	19	9	10	5
羽布町地獄谷	-	-	-	-
羽布町下ノ宮	-	-	-	-
羽布町赤狐子	4	2	2	1
羽布町堰	-	-	-	-
羽布町千佐屋	6	3	3	1
羽布町寺街津	2	1	1	1
羽布町道福	12	8	4	4
羽布町仲ノ切	7	2	5	2
羽布町崩田	-	-	-	-
羽布町番場	-	-	-	-
羽布町広見	6	3	3	1
羽布町二タ瀬	-	-	-	-
羽布町山仲	11	8	3	2
羽布町横山	-	-	-	-
羽布町六郎小屋	8	4	4	2
東大林町	142	70	72	47
東大林町新田	-	-	-	-
東大林町石田	5	3	2	1
東大林町岩本	5	3	2	1
東大林町大久後	-	-	-	-
東大林町大田	4	2	2	2
東大林町大平	-	-	-	-
東大林町金狭間	-	-	-	-
東大林町金山	13	7	6	3
東大林町鎌地倉	-	-	-	-
東大林町苅返	-	-	-	-
東大林町栗辺	-	-	-	-
東大林町桑原	16	9	7	4
東大林町毛呂	8	3	5	2
東大林町下り	-	-	-	-
東大林町下切	2	1	1	1
東大林町上半	8	5	3	1

町・丁字名	総人口	男	女	世帯数
東大林町大林庵	18	9	9	6
東大林町長途	-	-	-	-
東大林町寺前	-	-	-	-
東大林町土川	2	1	1	1
東大林町中古田	-	-	-	-
東大林町浪松	2	-	2	2
東大林町西小田	7	3	4	2
東大林町西洞	15	6	9	5
東大林町野中	2	1	1	1
東大林町ハチバタ	-	-	-	-
東大林町花ノ木	4	2	2	3
東大林町半田	-	-	-	-
東大林町半ノ木	9	5	4	3
東大林町平岩	7	4	3	3
東大林町細田	-	-	-	-
東大林町保田	2	1	1	1
東大林町堀川	5	3	2	2
東大林町松下	-	-	-	-
東大林町三ツ石	1	-	1	1
東大林町峯田	-	-	-	-
東大林町向田	-	-	-	-
東大林町本入	7	2	5	2
東大林町社道	-	-	-	-
平瀬町	118	53	65	28
平瀬町油草	-	-	-	-
平瀬町石原	-	-	-	-
平瀬町井ノ上	14	6	8	3
平瀬町井ノ本	-	-	-	-
平瀬町芋ケ洞	-	-	-	-
平瀬町押ケ田和	-	-	-	-
平瀬町カイド	24	11	13	8
平瀬町柏ノ木	-	-	-	-
平瀬町上中ノ切	-	-	-	-
平瀬町木角	-	-	-	-
平瀬町熊倉	-	-	-	-
平瀬町項沢	-	-	-	-
平瀬町コシ場	-	-	-	-
平瀬町下ノ前	-	-	-	-
平瀬町下辺当	-	-	-	-
平瀬町蛇渕	-	-	-	-
平瀬町タキザワ	-	-	-	-
平瀬町タテカベ	-	-	-	-
平瀬町ノリコイ	-	-	-	-
平瀬町東貝道	-	-	-	-
平瀬町平沢連	1	1	-	1
平瀬町ホウラク	-	-	-	-
平瀬町三ツ又沢	6	3	3	1
平瀬町森腰	1	-	1	1
平瀬町薬師前	64	28	36	12
平瀬町八ツ頭	-	-	-	-
平瀬町簗瀬	8	4	4	2
和合町	146	76	70	51
和合町石ノ塔	12	7	5	4
和合町井谷下	1	-	1	1
和合町岩倉	7	3	4	1
和合町北山	8	4	4	2
和合町栗木	-	-	-	-
和合町小沼	-	-	-	-
和合町才ノ神	11	3	8	5
和合町酒屋	12	7	5	3
和合町菅谷下	-	-	-	-
和合町杣沢	24	13	11	6
和合町田螺池	18	14	4	13
和合町渡合	-	-	-	-
和合町塔地揚	4	2	2	2
和合町乗越	-	-	-	-
和合町羽左之窪	-	-	-	-
和合町番丈木	16	6	10	3

E－7 町・丁字別人口・世帯数（続き）

平成18年10月1日現在

町・丁字名	総人口	男	女	世帯数
和合町日影	6	3	3	2
和合町日向	18	9	9	5
和合町松下	-	-	-	-
和合町村神	4	2	2	2
和合町山口	5	3	2	2
和合町悪沢	-	-	-	-
旭地区	3,473	1,682	1,791	1,102
浅谷町	197	93	104	57
浅谷町新戸	2	1	1	1
浅谷町井ノ口	16	6	10	5
浅谷町大平	-	-	-	-
浅谷町大屋	24	12	12	7
浅谷町カヲレ	2	1	1	1
浅谷町隠里	-	-	-	-
浅谷町上平	19	8	11	5
浅谷町上万場	2	1	1	1
浅谷町キビウ	-	-	-	-
浅谷町小坂	4	2	2	2
浅谷町下平	-	-	-	-
浅谷町下洞	5	4	1	1
浅谷町下万場	12	6	6	3
浅谷町滝ノ上	-	-	-	-
浅谷町辻畑	20	11	9	5
浅谷町土場	-	-	-	-
浅谷町トビコシ	9	4	5	3
浅谷町中屋	18	9	9	4
浅谷町日カゲ	11	4	7	4
浅谷町ヒジリ平	-	-	-	-
浅谷町平柴	-	-	-	-
浅谷町ブサ	17	9	8	4
浅谷町前田	2	-	2	2
浅谷町槙ノ下	20	7	13	6
浅谷町宮ノ前	14	8	6	3
浅谷町横手	-	-	-	-
旭八幡町	44	19	25	14
旭八幡町石田	-	-	-	-
旭八幡町市場	-	-	-	-
旭八幡町後田	-	-	-	-
旭八幡町後洞	4	2	2	2
旭八幡町後山	4	2	2	1
旭八幡町大御堂	-	-	-	-
旭八幡町落合	-	-	-	-
旭八幡町柿平	4	2	2	1
旭八幡町沢畑	3	1	2	2
旭八幡町三升蒔	2	1	1	1
旭八幡町敷田	-	-	-	-
旭八幡町曽良	6	3	3	1
旭八幡町田埜上	-	-	-	-
旭八幡町築羽山	-	-	-	-
旭八幡町堂山	-	-	-	-
旭八幡町長坂	-	-	-	-
旭八幡町長久後	-	-	-	-
旭八幡町根山	-	-	-	-
旭八幡町橋詰	2	1	1	1
旭八幡町丸根	3	1	2	1
旭八幡町森上	7	2	5	1
旭八幡町森下	-	-	-	-
旭八幡町訳田	4	2	2	1
旭八幡町蕨野	5	2	3	2
明賀町	58	29	29	19
明賀町アスガ	4	3	1	3
明賀町井戸洞	-	-	-	-
明賀町ウバ神	6	3	3	3
明賀町ヲチ	-	-	-	-
明賀町カシヒラ	2	1	1	1
明賀町クゾダ	-	-	-	-

町・丁字名	総人口	男	女	世帯数
明賀町小三ツ久保	-	-	-	-
明賀町タテ石	2	1	1	1
明賀町鶴崎	4	3	1	1
明賀町西クゾ田	-	-	-	-
明賀町八丁蒔	7	3	4	1
明賀町ホンゴ	13	5	8	2
明賀町マノ	-	-	-	-
明賀町宮	7	4	3	2
明賀町宮下	13	6	7	5
明賀町宮向イ	-	-	-	-
明賀町山ノ田	-	-	-	-
明賀町山洞	-	-	-	-
有間町	141	69	72	41
有間町赤坂	-	-	-	-
有間町池ハサ	3	2	1	1
有間町石田	-	-	-	-
有間町一二洞	-	-	-	-
有間町入之洞	-	-	-	-
有間町有洞	-	-	-	-
有間町宇内戸	41	20	21	12
有間町大平	-	-	-	-
有間町折々地	-	-	-	-
有間町カムリ	-	-	-	-
有間町川脇	7	4	3	1
有間町木和田	-	-	-	-
有間町桑凹	8	3	5	2
有間町桜凹	-	-	-	-
有間町下平	6	1	5	3
有間町尺寸	-	-	-	-
有間町惣作	13	6	7	5
有間町空山	-	-	-	-
有間町竹ノ下	15	7	8	2
有間町寺ノ下	6	4	2	2
有間町仲田	11	4	7	2
有間町中通	7	5	2	2
有間町前平	-	-	-	-
有間町見竹	-	-	-	-
有間町峰垣戸	7	4	3	2
有間町峰ケ洞	-	-	-	-
有間町簗ケ崎	-	-	-	-
有間町山本	17	9	8	7
有間町横手	-	-	-	-
有間町横手下	-	-	-	-
伊熊町	86	41	45	29
伊熊町稲場下	3	2	1	2
伊熊町岩根	2	1	1	1
伊熊町後ロ神田	-	-	-	-
伊熊町浦山	-	-	-	-
伊熊町大沼	-	-	-	-
伊熊町大細田	-	-	-	-
伊熊町大洞	2	1	1	1
伊熊町押手洞	4	1	3	2
伊熊町落合	2	1	1	1
伊熊町乙ケ久保	2	1	1	1
伊熊町笠松	-	-	-	-
伊熊町北ケ洞	2	1	1	1
伊熊町黒田	-	-	-	-
伊熊町小谷下	7	3	4	1
伊熊町三五田	-	-	-	-
伊熊町城ケ根	3	1	2	1
伊熊町豆生	11	4	7	2
伊熊町砂田	-	-	-	-
伊熊町曽良	-	-	-	-
伊熊町堂ノ下	1	1	-	1
伊熊町中根	2	1	1	1
伊熊町長洞	5	3	2	3
伊熊町東洞	5	2	3	1
伊熊町二タ俣	-	-	-	-

E－7 町・丁字別人口・世帯数（続き）

平成18年10月1日現在

町・丁字名	総人口	男	女	世帯数
伊熊町細田	2	1	1	1
伊熊町本郷	20	9	11	5
伊熊町松ケ下	-	-	-	-
伊熊町南	5	3	2	1
伊熊町山ノ田	5	3	2	2
伊熊町除ケ貝戸	3	2	1	1
池島町	79	43	36	23
池島町新子	7	4	3	2
池島町一色	-	-	-	-
池島町井戸神	14	6	8	5
池島町押山	-	-	-	-
池島町坂口	12	6	6	4
池島町島落	14	8	6	3
池島町神手	-	-	-	-
池島町長楽胡	-	-	-	-
池島町砥屋	8	5	3	1
池島町長根	-	-	-	-
池島町崩田	9	5	4	3
池島町難座	-	-	-	-
池島町畑平	3	2	1	1
池島町東沢	-	-	-	-
池島町堀切	-	-	-	-
池島町槙田	-	-	-	-
池島町松ノ田和	-	-	-	-
池島町屋ケ平	-	-	-	-
池島町薮下	1	1	-	1
池島町山口	11	6	5	3
一色町	25	13	12	8
一色町一色	10	5	5	2
一色町井戸洞	2	1	1	2
一色町押場	8	5	3	2
一色町川西	-	-	-	-
一色町白坂	2	1	1	1
一色町城ケ洞	3	1	2	1
一色町新田	-	-	-	-
一色町寺坂	-	-	-	-
一色町薮筬	-	-	-	-
市平町	28	16	12	10
市平町井ノ下	-	-	-	-
市平町入	-	-	-	-
市平町坂	4	3	1	1
市平町中根	7	3	4	2
市平町長洞	-	-	-	-
市平町西	8	5	3	3
市平町細久伍	-	-	-	-
市平町洞	1	1	-	1
市平町山際	2	1	1	1
市平町山中	6	3	3	2
牛地町	7	5	2	4
牛地町阿多良志	-	-	-	-
牛地町上倉	-	-	-	-
牛地町大麦田	-	-	-	-
牛地町押出	-	-	-	-
牛地町久保田	-	-	-	-
牛地町古沼	-	-	-	-
牛地町駒山	-	-	-	-
牛地町下タ手裏	-	-	-	-
牛地町下タ手貝戸	-	-	-	-
牛地町下沼	-	-	-	-
牛地町鈴原	-	-	-	-
牛地町大道	-	-	-	-
牛地町竹之下	-	-	-	-
牛地町中介木	-	-	-	-
牛地町長配田	-	-	-	-
牛地町永原	-	-	-	-
牛地町中屋貝戸	-	-	-	-

町・丁字名	総人口	男	女	世帯数
牛地町西久保	6	4	2	3
牛地町鳩吹	-	-	-	-
牛地町牡丹餅	-	-	-	-
牛地町前畑	-	-	-	-
牛地町前林	1	1	-	1
牛地町松ケ瀬	-	-	-	-
牛地町万場垣内	-	-	-	-
牛地町南貝戸	-	-	-	-
牛地町明ケ沢	-	-	-	-
牛地町向ヒ田	-	-	-	-
牛地町吉原	-	-	-	-
牛地町和戸	-	-	-	-
太田町	144	72	72	45
太田町赤妖	-	-	-	-
太田町畦高	-	-	-	-
太田町石田	2	1	1	1
太田町板取	9	7	2	3
太田町一升田	7	4	3	3
太田町枝川	9	4	5	4
太田町大入	14	6	8	3
太田町柿田	-	-	-	-
太田町蟹田	7	4	3	2
太田町熊坂	-	-	-	-
太田町越田和	-	-	-	-
太田町小羽祢	7	2	5	2
太田町皿田	6	4	2	2
太田町下田	1	-	1	1
太田町錫杖	8	3	5	2
太田町神田	4	2	2	1
太田町直道	-	-	-	-
太田町問花	3	1	2	1
太田町殿貝戸	12	8	4	3
太田町萩細	12	7	5	3
太田町細田	7	3	4	2
太田町本郷	6	3	3	2
太田町間瀬口	7	3	4	2
太田町宮前	8	3	5	3
太田町茗ケ平	4	1	3	1
太田町谷下	11	6	5	4
大坪町	171	79	92	56
大坪町旭山	4	2	2	2
大坪町新シ	16	6	10	5
大坪町医王	-	-	-	-
大坪町池ノ入	-	-	-	-
大坪町池ノ里	-	-	-	-
大坪町井敷	-	-	-	-
大坪町井戸洞	35	19	16	12
大坪町入山	-	-	-	-
大坪町梅ノ木元	6	3	3	1
大坪町大入	-	-	-	-
大坪町大洞	-	-	-	-
大坪町柿平	5	2	3	2
大坪町冠	-	-	-	-
大坪町久保見	9	2	7	3
大坪町黒田	1	1	-	1
大坪町高能田	2	1	1	1
大坪町五斗蒔	5	3	2	1
大坪町駒	11	6	5	3
大坪町下大坪	4	3	1	1
大坪町庄司下	1	-	1	1
大坪町砂川	1	-	1	1
大坪町砂田	7	4	3	3
大坪町是在	-	-	-	-
大坪町土宿	4	1	3	1
大坪町朽ケ久保	-	-	-	-
大坪町殿貝戸	8	4	4	2
大坪町樋ケ洞	-	-	-	-
大坪町中平	3	2	1	1

平成18年10月1日現在

町・丁字名	総人口	男	女	世帯数
大坪町中根	7	2	5	2
大坪町中畑	2	－	2	1
大坪町中屋	2	－	2	1
大坪町迫	－	－	－	－
大坪町花川	4	2	2	1
大坪町日向下	14	5	9	3
大坪町東	7	2	5	3
大坪町平野	4	3	1	1
大坪町槙ケ平	－	－	－	－
大坪町蒔田和	3	2	1	1
大坪町宮ノ前	2	1	1	1
大坪町向沢尻	4	3	1	1
大坪町山吹	－	－	－	－
押井町	109	59	50	27
押井町浅之久保	2	1	1	1
押井町穴沢	7	4	3	1
押井町伊沢	－	－	－	－
押井町イフモリ	11	6	5	2
押井町梅ケ久保	－	－	－	－
押井町大草	－	－	－	－
押井町大下田	3	2	1	1
押井町鬼ケ子	－	－	－	－
押井町親田	－	－	－	－
押井町神之辻	11	6	5	5
押井町越田和	－	－	－	－
押井町紺坂	－	－	－	－
押井町小沢	－	－	－	－
押井町爺ケ洞	－	－	－	－
押井町寺ノ入	9	4	5	2
押井町永田	－	－	－	－
押井町西垣内	－	－	－	－
押井町東垣内	1	－	1	1
押井町東之坂	16	8	8	3
押井町毘沙門坂	5	4	1	1
押井町細田	－	－	－	－
押井町松下	3	1	2	1
押井町松葉	18	11	7	4
押井町宮之前	21	11	10	4
押井町山中	2	1	1	1
小滝野町	3	1	2	1
小滝野町石畑	－	－	－	－
小滝野町芋畑	－	－	－	－
小滝野町大入	－	－	－	－
小滝野町大久保	3	1	2	1
小滝野町合中	－	－	－	－
小滝野町坂	－	－	－	－
小滝野町外久保	－	－	－	－
小滝野町竹下	－	－	－	－
小滝野町たわ	－	－	－	－
小滝野町峠	－	－	－	－
小滝野町平瀬	－	－	－	－
小滝野町発記	－	－	－	－
小滝野町峰	－	－	－	－
小滝野町横畑	－	－	－	－
小渡町	352	176	176	111
小渡町間ケ島	－	－	－	－
小渡町石田	－	－	－	－
小渡町榎洞	3	2	1	2
小渡町串毛	－	－	－	－
小渡町小柳	9	6	3	3
小渡町七升蒔	36	19	17	11
小渡町下平	－	－	－	－
小渡町セイゴ	－	－	－	－
小渡町ゼニガメ	－	－	－	－
小渡町寺ノ下	118	56	62	34
小渡町寺山	－	－	－	－
小渡町広畑	－	－	－	－

町・丁字名	総人口	男	女	世帯数
小渡町広見	6	2	4	1
小渡町船戸	25	14	11	11
小渡町南貝津	69	32	37	21
小渡町峰田	－	－	－	－
小渡町宮ケ洞	－	－	－	－
小渡町宮前	40	20	20	11
小渡町麦久保	－	－	－	－
小渡町薮下	46	25	21	17
小渡町山ノ田	－	－	－	－
小渡町渡瀬	－	－	－	－
伯母沢町	30	12	18	10
伯母沢町阿上洞	2	1	1	1
伯母沢町井戸洞	－	－	－	－
伯母沢町上平	－	－	－	－
伯母沢町太入	－	－	－	－
伯母沢町大船	2	1	1	1
伯母沢町大無所	－	－	－	－
伯母沢町上ノ入	－	－	－	－
伯母沢町上ノ前	1	－	1	1
伯母沢町蔵久保	3	1	2	1
伯母沢町坂戸屋敷	－	－	－	－
伯母沢町桜坪	2	1	1	1
伯母沢町菅ノ入	－	－	－	－
伯母沢町高見	5	2	3	1
伯母沢町辻上	－	－	－	－
伯母沢町辻ノ下	－	－	－	－
伯母沢町中島	4	1	3	1
伯母沢町長洞	－	－	－	－
伯母沢町崩ノ久保	6	3	3	1
伯母沢町跛屋敷	－	－	－	－
伯母沢町百目	－	－	－	－
伯母沢町広見	2	1	1	1
伯母沢町深沼	－	－	－	－
伯母沢町棒田	－	－	－	－
伯母沢町堀切	－	－	－	－
伯母沢町曲り久保	3	1	2	1
伯母沢町政ケ洞	－	－	－	－
伯母沢町宮ノ前	－	－	－	－
伯母沢町柳ケ洞	－	－	－	－
伯母沢町山ノ田	－	－	－	－
伯母沢町四百目	－	－	－	－
加塩町	140	73	67	34
加塩町洗出	8	5	3	3
加塩町井藻地	22	11	11	4
加塩町大沼	－	－	－	－
加塩町鍵屋	11	4	7	3
加塩町栢木	2	1	1	1
加塩町川端	－	－	－	－
加塩町越田和	－	－	－	－
加塩町小田道	－	－	－	－
加塩町坂	9	5	4	3
加塩町酒屋	－	－	－	－
加塩町佐香利	－	－	－	－
加塩町白坂	1	－	1	1
加塩町膳棚	－	－	－	－
加塩町雑ケ入	－	－	－	－
加塩町高保田	14	6	8	2
加塩町月ケ窪	－	－	－	－
加塩町寺屋敷	6	4	2	1
加塩町西	7	5	2	2
加塩町八百目	－	－	－	－
加塩町日面	3	1	2	1
加塩町東	25	16	9	5
加塩町広見	18	8	10	4
加塩町古屋	6	3	3	2
加塩町弁財天	－	－	－	－
加塩町松ケ坂	－	－	－	－
加塩町松本	8	4	4	2

E－7 町・丁字別人口・世帯数（続き）

平成18年10月1日現在

町・丁字名	総人口	男	女	世帯数
加塩町向田	-	-	-	-
加塩町横枕	-	-	-	-
上切町	128	57	71	36
上切町赤羽根	-	-	-	-
上切町阿瀬尾	4	2	2	2
上切町石畑	4	1	3	1
上切町梅ノ郷	6	4	2	3
上切町大平岩	12	6	6	4
上切町大平峰	8	4	4	2
上切町岡田	14	6	8	4
上切町上切	4	2	2	1
上切町倉久谷	20	8	12	3
上切町小平岩	-	-	-	-
上切町上使	3	1	2	1
上切町曽良	14	6	8	3
上切町多幸	9	2	7	2
上切町田久谷	15	8	7	5
上切町長洞	-	-	-	-
上切町名柳	4	2	2	1
上切町札ノ辻	7	3	4	1
上切町水洗	-	-	-	-
上切町南洞	3	1	2	2
上切町山口	1	1	-	1
上切町湯船	-	-	-	-
上中町	48	25	23	20
上中町猪久保	-	-	-	-
上中町大渚	-	-	-	-
上中町大羽根	4	2	2	2
上中町樫本	1	-	1	1
上中町上中	3	2	1	1
上中町上谷久保	4	2	2	3
上中町菅ノ沢	9	5	4	4
上中町珠ケ根	-	-	-	-
上中町綱所	6	3	3	1
上中町仲田	-	-	-	-
上中町西羽根	6	3	3	3
上中町花ノ木	5	3	2	1
上中町秀沢	7	3	4	3
上中町槙ケ洞	-	-	-	-
上中町槙本	-	-	-	-
上中町水別	3	2	1	1
日下部町	93	39	54	28
日下部町薊田	19	8	11	6
日下部町大平	-	-	-	-
日下部町柿ノ入	6	3	3	2
日下部町黒口	9	4	5	2
日下部町下知祖	2	1	1	1
日下部町前棚	11	5	6	3
日下部町蔵ケ入	15	6	9	3
日下部町堤	-	-	-	-
日下部町寺屋敷	-	-	-	-
日下部町殿貝戸	2	1	1	1
日下部町中知祖	-	-	-	-
日下部町長根尻	-	-	-	-
日下部町滑入	3	1	2	1
日下部町日向	18	6	12	7
日下部町日影	-	-	-	-
日下部町東平	1	-	1	1
日下部町日高	7	4	3	1
日下部町古ヤシキ	-	-	-	-
日下部町山田	-	-	-	-
小田町	24	11	13	9
小田町足ノ入	-	-	-	-
小田町扇田	4	2	2	1
小田町小田	14	8	6	5
小田町境沢	-	-	-	-

町・丁字名	総人口	男	女	世帯数
小田町下栗	-	-	-	-
小田町月平	5	1	4	2
小田町寺坂	-	-	-	-
小田町墓ノ入	-	-	-	-
小田町ハサマ	-	-	-	-
小田町東畑	-	-	-	-
小田町南洞	1	-	1	1
小田町宮ノ前	-	-	-	-
小田町山神	-	-	-	-
小畑町	62	33	29	22
小畑町青木	-	-	-	-
小畑町家ノ下	3	2	1	1
小畑町板屋	-	-	-	-
小畑町五ツ田	6	3	3	3
小畑町井ノ下	-	-	-	-
小畑町大皿田	-	-	-	-
小畑町上小畑	6	2	4	3
小畑町カンシ	5	4	1	3
小畑町黒田	13	6	7	2
小畑町五才	-	-	-	-
小畑町三斗蒔	2	1	1	1
小畑町城平	-	-	-	-
小畑町田ノ洞	-	-	-	-
小畑町チソ	-	-	-	-
小畑町塚ノ元	7	4	3	3
小畑町月ケ入	-	-	-	-
小畑町梨ケ洞	6	4	2	1
小畑町西ケ洞	3	1	2	1
小畑町猫作り	-	-	-	-
小畑町広畑	8	4	4	2
小畑町仏ケ入	-	-	-	-
小畑町万場	-	-	-	-
小畑町麦入	1	1	-	1
小畑町山ノ田	2	1	1	1
榊野町	212	106	106	57
榊野町青木	14	6	8	3
榊野町青木下	-	-	-	-
榊野町池田	12	7	5	3
榊野町井戸入	8	5	3	2
榊野町稲荷	-	-	-	-
榊野町井ノ口	12	6	6	4
榊野町浮橋	21	8	13	7
榊野町後田	-	-	-	-
榊野町大トヤ	-	-	-	-
榊野町大平	-	-	-	-
榊野町落	8	6	2	2
榊野町京田	9	4	5	3
榊野町小吹	-	-	-	-
榊野町桜県	-	-	-	-
榊野町笹羅田	3	2	1	1
榊野町下田	8	4	4	2
榊野町庄沢	11	7	4	3
榊野町外和ケ入	2	1	1	1
榊野町空引地	-	-	-	-
榊野町立沢	-	-	-	-
榊野町立沢洞	7	3	4	1
榊野町月ケ入	-	-	-	-
榊野町堂ノ下	11	7	4	3
榊野町鳥居前	12	5	7	2
榊野町中根	-	-	-	-
榊野町梨ノ木	-	-	-	-
榊野町西洞	9	5	4	2
榊野町西ノ入	20	11	9	5
榊野町西山	-	-	-	-
榊野町根畑	19	10	9	6
榊野町花ノ木	-	-	-	-
榊野町平野	3	1	2	2
榊野町広見	13	5	8	2

E－7 町・丁字別人口・世帯数（続き）

平成18年10月1日現在

町・丁字名	総人口	男	女	世帯数
榊野町鞠田	-	-	-	-
榊野町見切	6	2	4	2
榊野町宮ノ洞	-	-	-	-
榊野町山ノ田	4	1	3	1
笹戸町	125	54	71	42
笹戸町石神	-	-	-	-
笹戸町市ケ狭	-	-	-	-
笹戸町入ノ洞	-	-	-	-
笹戸町梅沢	-	-	-	-
笹戸町釜田	-	-	-	-
笹戸町上ノ山	-	-	-	-
笹戸町神谷	10	4	6	3
笹戸町小木山	-	-	-	-
笹戸町小寺洞	-	-	-	-
笹戸町神田	32	14	18	10
笹戸町惣作	41	18	23	11
笹戸町出口	2	1	1	1
笹戸町寺田	3	1	2	2
笹戸町天狗岩	-	-	-	-
笹戸町天白	5	2	3	1
笹戸町枥ケ平	-	-	-	-
笹戸町中島	-	-	-	-
笹戸町畷	15	5	10	7
笹戸町南山	-	-	-	-
笹戸町平畑	-	-	-	-
笹戸町坊	-	-	-	-
笹戸町前田	8	4	4	3
笹戸町南	5	3	2	2
笹戸町宮ノ入	-	-	-	-
笹戸町山本	4	2	2	2
三分山町	-	-	-	-
三分山町三分山	-	-	-	-
閑羅瀬町	37	22	15	10
閑羅瀬町赤沢	-	-	-	-
閑羅瀬町大切	26	17	9	5
閑羅瀬町カシヒラ	-	-	-	-
閑羅瀬町下地	1	1	-	1
閑羅瀬町東畑	7	3	4	3
閑羅瀬町槙平	-	-	-	-
閑羅瀬町松根	3	1	2	1
島崎町	82	41	41	28
島崎町石原	26	12	14	7
島崎町川原	2	1	1	1
島崎町小柳	5	2	3	3
島崎町島崎	10	6	4	6
島崎町築和合	19	11	8	7
島崎町間瀬口	20	9	11	4
下切町	103	51	52	33
下切町稲場	17	10	7	4
下切町大砂	-	-	-	-
下切町川端	-	-	-	-
下切町小阿妻	15	8	7	5
下切町猪道	5	2	3	2
下切町下切	6	3	3	1
下切町尺地	14	9	5	2
下切町樋ケ入	-	-	-	-
下切町枥本	16	6	10	6
下切町殿畑	3	1	2	1
下切町捕手	-	-	-	-
下切町野田久保	3	-	3	3
下切町羽根	5	2	3	2
下切町平田	-	-	-	-
下切町孫女	-	-	-	-
下切町宮ノ洞	17	9	8	6
下切町森下	2	1	1	1

町・丁字名	総人口	男	女	世帯数
下切町森ノ入	-	-	-	-
下中町	57	33	24	23
下中町一本松	-	-	-	-
下中町生田	-	-	-	-
下中町大入	-	-	-	-
下中町大比良	6	4	2	2
下中町金山	5	3	2	2
下中町上貝津	-	-	-	-
下中町木多橋	-	-	-	-
下中町久々里木	5	3	2	2
下中町下貝戸	3	1	2	2
下中町下中	12	7	5	4
下中町中根	9	5	4	3
下中町日影	5	3	2	2
下中町真坂	3	2	1	2
下中町真名平	7	4	3	3
下中町丸根	-	-	-	-
下中町南平	-	-	-	-
下中町宮ノ前	2	1	1	1
下中町山野田和	-	-	-	-
下中町六地蔵	-	-	-	-
杉本町	292	130	162	100
杉本町石畑	2	1	1	1
杉本町稲場下	9	3	6	4
杉本町入	4	2	2	1
杉本町入山	-	-	-	-
杉本町岩本	-	-	-	-
杉本町後万場	21	11	10	7
杉本町大入洞	-	-	-	-
杉本町大栗	6	4	2	1
杉本町大水口	5	1	4	1
杉本町大薮	7	4	3	3
杉本町奥西山	2	1	1	1
杉本町奥ノ畑	-	-	-	-
杉本町落	-	-	-	-
杉本町乙ケ洞	2	1	1	1
杉本町親貝戸	-	-	-	-
杉本町河原田	-	-	-	-
杉本町神田	-	-	-	-
杉本町北垣内	8	4	4	2
杉本町国ヤゲ	2	2	-	2
杉本町黒地	3	1	2	1
杉本町小玉	-	-	-	-
杉本町境久保	2	1	1	1
杉本町三斗成	9	4	5	2
杉本町七コヤブ	10	5	5	3
杉本町小坪	2	1	1	2
杉本町城山	6	2	4	2
杉本町惣連	-	-	-	-
杉本町高根下	-	-	-	-
杉本町塚ノ本	-	-	-	-
杉本町月ケ洞	7	3	4	1
杉本町辻	9	6	3	2
杉本町土取場	-	-	-	-
杉本町寺ケ洞	13	4	9	3
杉本町堂貝戸	33	18	15	5
杉本町枥ケ洞	-	-	-	-
杉本町鳥井前	32	5	27	23
杉本町中畑	1	-	1	1
杉本町仁本木田和	-	-	-	-
杉本町羽根	-	-	-	-
杉本町日影	-	-	-	-
杉本町日影田	1	-	1	1
杉本町東根	7	3	4	3
杉本町広畑	-	-	-	-
杉本町菩提	-	-	-	-
杉本町仏田	47	20	27	13
杉本町マセ口	13	8	5	4

E－7 町・丁字別人口・世帯数（続き）

平成18年10月1日現在

町・丁字名	総人口	男	女	世帯数
杉本町松垣内	3	2	1	1
杉本町松ケ坂	-	-	-	-
杉本町三ツ久保	-	-	-	-
杉本町南	7	3	4	1
杉本町南下	-	-	-	-
杉本町室	5	4	1	2
杉本町物見平	9	3	6	2
杉本町ヤゲ	2	1	1	2
杉本町竜	3	2	1	1
須渕町	88	46	42	32
須渕町青木洞	-	-	-	-
須渕町井戸入	-	-	-	-
須渕町井戸洞	-	-	-	-
須渕町上ノ切	33	14	19	12
須渕町下ノ切	27	15	12	9
須渕町百々平	4	2	2	1
須渕町中ノ切	18	11	7	8
須渕町若里	6	4	2	2
須渕町若里平	-	-	-	-
須渕町若里洞	-	-	-	-
惣田町	78	40	38	23
惣田町アズキ洞	-	-	-	-
惣田町アミダ洞	12	7	5	2
惣田町池田	-	-	-	-
惣田町イドクゴ辻	5	3	2	1
惣田町イドクゴ洞	7	2	5	2
惣田町井戸洞	3	2	1	1
惣田町伊保神	2	1	1	1
惣田町梅ケ坪	4	2	2	1
惣田町梅木	-	-	-	-
惣田町大蔵連	-	-	-	-
惣田町大沼	3	1	2	1
惣田町ヲチ	-	-	-	-
惣田町カヤクゴ	-	-	-	-
惣田町寒田	-	-	-	-
惣田町越田和	-	-	-	-
惣田町コボケ入	2	2	-	1
惣田町小森田	-	-	-	-
惣田町坂洞	-	-	-	-
惣田町桜畑	-	-	-	-
惣田町地蔵下	4	1	3	1
惣田町四郎平田	6	4	2	2
惣田町甚助	-	-	-	-
惣田町甚手	-	-	-	-
惣田町神明寺	-	-	-	-
惣田町スゲノ入	-	-	-	-
惣田町大仏	-	-	-	-
惣田町田之神	2	1	1	1
惣田町田之平	-	-	-	-
惣田町トメホシ	-	-	-	-
惣田町トヤガ子	10	5	5	2
惣田町永畑	2	-	2	2
惣田町ナギダ	2	1	1	1
惣田町名々瀬	5	3	2	2
惣田町西ケ洞	-	-	-	-
惣田町祢畑	-	-	-	-
惣田町ビヤケ入	-	-	-	-
惣田町本洞	-	-	-	-
惣田町モロヤケ入	-	-	-	-
惣田町山之洞	-	-	-	-
惣田町除上	-	-	-	-
惣田町横手	9	5	4	2
惣田町訳田	-	-	-	-
田津原町	82	37	45	30
田津原町上谷	3	2	1	1
田津原町河合	15	7	8	4
田津原町静滝	5	3	2	1
田津原町惣作	5	2	3	3
田津原町霄	5	2	3	1
田津原町西河合	3	1	2	1
田津原町日影	-	-	-	-
田津原町日向	20	9	11	7
田津原町細久後	11	5	6	4
田津原町松ケ下	5	3	2	3
田津原町宮ノ空	10	3	7	5
田津原町向	-	-	-	-
坪崎町	16	9	7	6
坪崎町イヲツ	-	-	-	-
坪崎町イダボラ	3	1	2	1
坪崎町大沢	-	-	-	-
坪崎町親貝戸	-	-	-	-
坪崎町上知祖	-	-	-	-
坪崎町神ノ入	-	-	-	-
坪崎町神屋洞	-	-	-	-
坪崎町下渡瀬	-	-	-	-
坪崎町ソンデ	-	-	-	-
坪崎町田之尻	-	-	-	-
坪崎町中平	-	-	-	-
坪崎町中根	-	-	-	-
坪崎町中根入	-	-	-	-
坪崎町中屋	5	3	2	2
坪崎町ナシクゴ	-	-	-	-
坪崎町西山	-	-	-	-
坪崎町ハギラ	4	2	2	2
坪崎町八祢	-	-	-	-
坪崎町ヒカゲ	-	-	-	-
坪崎町ヒヨ毛	-	-	-	-
坪崎町古屋敷	-	-	-	-
坪崎町森	4	3	1	1
坪崎町森下	-	-	-	-
時瀬町	57	26	31	22
時瀬町小豆蔵連	-	-	-	-
時瀬町今倉	-	-	-	-
時瀬町大平	-	-	-	-
時瀬町落	-	-	-	-
時瀬町加見坂	-	-	-	-
時瀬町地主田	-	-	-	-
時瀬町城山	-	-	-	-
時瀬町須川原	-	-	-	-
時瀬町仲切	11	5	6	5
時瀬町仲島	-	-	-	-
時瀬町仲平	12	6	6	7
時瀬町日影	3	1	2	1
時瀬町東谷	15	7	8	4
時瀬町南垣内	16	7	9	5
時瀬町横手	-	-	-	-
東萩平町	90	38	52	28
東萩平町浅黄田	12	5	7	2
東萩平町池田	-	-	-	-
東萩平町石田	-	-	-	-
東萩平町伊ノ木垣内	-	-	-	-
東萩平町入洞	10	4	6	3
東萩平町牛程	-	-	-	-
東萩平町内垣内	3	2	1	2
東萩平町大平	2	1	1	1
東萩平町大洞	9	5	4	2
東萩平町大向	2	1	1	1
東萩平町大屋敷	-	-	-	-
東萩平町柿平	8	3	5	2
東萩平町神洞	5	3	2	2
東萩平町北垣内	9	3	6	3
東萩平町切山	-	-	-	-
東萩平町小洞	5	1	4	1
東萩平町駒形和	-	-	-	-

E－7 町・丁字別人口・世帯数（続き）

平成18年10月1日現在

町・丁字名	総人口	男	女	世帯数
東萩平町神田	-	-	-	-
東萩平町立石	-	-	-	-
東萩平町徳院	2	-	2	1
東萩平町中平	6	3	3	1
東萩平町中ノ切	-	-	-	-
東萩平町中洞	-	-	-	-
東萩平町夏帰り	-	-	-	-
東萩平町西山	-	-	-	-
東萩平町花入	-	-	-	-
東萩平町浜井場	6	2	4	4
東萩平町番丈	-	-	-	-
東萩平町東山	-	-	-	-
東萩平町不二庵	3	1	2	1
東萩平町間菰	-	-	-	-
東萩平町水上	-	-	-	-
東萩平町糯田	8	4	4	2
東萩平町山ノ田	-	-	-	-
槙本町	86	42	44	22
槙本町後田	10	5	5	3
槙本町大屋敷	13	6	7	4
槙本町落合	2	1	1	1
槙本町尺治	-	-	-	-
槙本町白石	13	7	6	3
槙本町砂田	4	1	3	1
槙本町番城垣内	2	1	1	1
槙本町東洞	22	10	12	3
槙本町細平	-	-	-	-
槙本町道下	11	7	4	4
槙本町向田	9	4	5	2
槙本町本折	-	-	-	-
万町町	42	17	25	18
万町町井ノ上	-	-	-	-
万町町宇治葉美	7	3	4	1
万町町柿平	5	2	3	2
万町町柿畑	-	-	-	-
万町町紙屋	6	3	3	3
万町町熊久保	-	-	-	-
万町町九両根	1	-	1	1
万町町米野	-	-	-	-
万町町尺地元	-	-	-	-
万町町神田沢	1	-	1	1
万町町李木	1	1	-	1
万町町惣左貝戸	-	-	-	-
万町町度々目木	-	-	-	-
万町町飛ケ入	3	1	2	2
万町町野田上	-	-	-	-
万町町初野開	3	1	2	1
万町町広見	-	-	-	-
万町町藤下	-	-	-	-
万町町平頭ケ入	2	1	1	1
万町町堀谷	3	1	2	1
万町町本古	4	2	2	2
万町町松ケ久保	-	-	-	-
万町町深山	-	-	-	-
万町町向田	-	-	-	-
万町町餅形	6	2	4	2
万根町	20	7	13	11
万根町石田	-	-	-	-
万根町馬道	-	-	-	-
万根町釜ノ口	2	1	1	1
万根町小麦田	2	1	1	1
万根町日影	-	-	-	-
万根町松葉	11	3	8	6
万根町油ノ木	3	1	2	2
万根町横吹	2	1	1	1
余平町	37	18	19	13

町・丁字名	総人口	男	女	世帯数
余平町大畑	2	2	-	1
余平町梶呂畑	4	2	2	2
余平町鹿子洞	4	2	2	2
余平町小松	8	4	4	2
余平町地見平	5	2	3	1
余平町保尾多田	-	-	-	-
余平町本郷	14	6	8	5
稲武地区	3,064	1,473	1,591	1,092
稲武町	393	188	205	146
稲武町井山	5	3	2	4
稲武町ウスガクボ	-	-	-	-
稲武町大井平	-	-	-	-
稲武町大井平道下	6	3	3	1
稲武町大クゴ	-	-	-	-
稲武町大栗	-	-	-	-
稲武町川ムカイ	-	-	-	-
稲武町カンバヤケ	9	5	4	3
稲武町クサカリ場	6	3	3	2
稲武町小井沢	42	22	20	16
稲武町小井沢クゴ	18	8	10	4
稲武町小井沢洞	11	5	6	3
稲武町ゴワイタ	-	-	-	-
稲武町サガサカ	-	-	-	-
稲武町シモ田	7	4	3	1
稲武町下タヒラ	1	1	-	1
稲武町スソガエト	-	-	-	-
稲武町セト田	18	8	10	4
稲武町竹ノ下	27	14	13	9
稲武町タテカベ	-	-	-	-
稲武町タヒラ	38	21	17	18
稲武町チウソ	-	-	-	-
稲武町月ケ平	-	-	-	-
稲武町寺下	40	19	21	14
稲武町寺山	3	2	1	1
稲武町中シモ田	13	7	6	4
稲武町ナカ田	3	1	2	1
稲武町ナハテ	64	20	44	32
稲武町ナメイリ	-	-	-	-
稲武町ハチガクゴ	-	-	-	-
稲武町日影ゾレ	-	-	-	-
稲武町深沢	4	3	1	1
稲武町ホウシガ洞	19	7	12	7
稲武町ホソノ	9	5	4	1
稲武町ホフガ洞	-	-	-	-
稲武町馬野	14	7	7	4
稲武町南ハネ	5	3	2	1
稲武町宮ノ外デ	-	-	-	-
稲武町宮ノヒラ	1	1	-	1
稲武町横川入	-	-	-	-
稲武町横川口	10	6	4	4
稲武町横川渡	4	2	2	3
稲武町六郎木	-	-	-	-
稲武町ワデ	16	8	8	6
大野瀬町	236	118	118	81
大野瀬町アオキタイラ	9	3	6	6
大野瀬町池ケ平	2	2	-	1
大野瀬町イシカメ	2	1	1	1
大野瀬町イタサワグチ	2	1	1	1
大野瀬町イチノセ	-	-	-	-
大野瀬町井戸沢	3	2	1	1
大野瀬町イトホラ	-	-	-	-
大野瀬町イヤシキ	-	-	-	-
大野瀬町ウエノタイラ	-	-	-	-
大野瀬町ウエノヒラ	-	-	-	-
大野瀬町上貝戸	13	6	7	3
大野瀬町オイワケ	-	-	-	-
大野瀬町大カサワ	-	-	-	-

E－7 町・丁字別人口・世帯数（続き）

平成18年10月1日現在

町・丁字名	総人口	男	女	世帯数	町・丁字名	総人口	男	女	世帯数
大野瀬町大サワ	-	-	-	-	大野瀬町ワカトチ	-	-	-	-
大野瀬町オオタケ	-	-	-	-	大野瀬町ワゴ	-	-	-	-
大野瀬町オオヤナ	-	-	-	-	大野瀬町ワダ	-	-	-	-
大野瀬町大ワダ	-	-	-	-	大野瀬町ワラビ平	-	-	-	-
大野瀬町オコチ	3	1	2	2					
大野瀬町カキソレ	-	-	-	-	押山町	145	74	71	49
大野瀬町カセウセ	18	9	9	7	押山町板橋	-	-	-	-
大野瀬町上郷	2	1	1	1	押山町一斗蒔田	17	9	8	8
大野瀬町川カド	3	1	2	2	押山町奥畑	7	4	3	1
大野瀬町北一ノセ	-	-	-	-	押山町上ミ大野	2	1	1	1
大野瀬町コガイト	13	6	7	4	押山町上川入	5	2	3	1
大野瀬町コデガソレ	-	-	-	-	押山町上平	7	3	4	4
大野瀬町サカエノサワ	-	-	-	-	押山町上峰山	-	-	-	-
大野瀬町ササガクボ	-	-	-	-	押山町糀屋	2	2	-	1
大野瀬町下貝戸	13	7	6	3	押山町小田	7	3	4	3
大野瀬町シバガサキ	-	-	-	-	押山町三梅	-	-	-	-
大野瀬町シマサキ	-	-	-	-	押山町塩沢	-	-	-	-
大野瀬町シモ大桑	7	4	3	3	押山町下モ大野	-	-	-	-
大野瀬町シモカソヒラ	12	5	7	2	押山町下川入	-	-	-	-
大野瀬町シモヤ	-	-	-	-	押山町下峰山	4	2	2	1
大野瀬町シラソレ	-	-	-	-	押山町ススベ	35	19	16	8
大野瀬町城山	4	2	2	1	押山町空畑	1	-	1	1
大野瀬町シンデン	5	2	3	2	押山町平林	-	-	-	-
大野瀬町ススキ峠	-	-	-	-	押山町瀧澤	9	5	4	2
大野瀬町スミヤキ	-	-	-	-	押山町田羅野	2	1	1	1
大野瀬町タイラ	5	2	3	2	押山町タワガネ	1	1	-	1
大野瀬町タイラ林	-	-	-	-	押山町登津羅	-	-	-	-
大野瀬町タカウセ	-	-	-	-	押山町中田	8	4	4	2
大野瀬町タカ子	2	1	1	1	押山町中峰山	2	1	1	2
大野瀬町タカノヒラ	-	-	-	-	押山町西峰山	-	-	-	-
大野瀬町タキシタ	-	-	-	-	押山町東平	-	-	-	-
大野瀬町タキノ沢	-	-	-	-	押山町東峰山	-	-	-	-
大野瀬町タシロ	-	-	-	-	押山町日向	14	7	7	3
大野瀬町トヤガホラ	-	-	-	-	押山町堀田	-	-	-	-
大野瀬町ナカガイト	12	6	6	3	押山町的場	14	6	8	6
大野瀬町中ギリ	13	7	6	5	押山町社瀬	8	4	4	3
大野瀬町長トロ	-	-	-	-	押山町家名地	-	-	-	-
大野瀬町長渕	-	-	-	-					
大野瀬町西ノサガ	-	-	-	-	小田木町	336	155	181	100
大野瀬町ニホンギ	-	-	-	-	小田木町石坂	1	1	-	1
大野瀬町猫ノ平	-	-	-	-	小田木町井戸川	21	10	11	7
大野瀬町ネサキ	-	-	-	-	小田木町イナバ	21	11	10	7
大野瀬町ネヨリソト	-	-	-	-	小田木町入ノ洞	19	10	9	5
大野瀬町ノブクリ	3	2	1	2	小田木町入山	6	3	3	1
大野瀬町ハ子タ	7	5	2	2	小田木町ウシロ山	-	-	-	-
大野瀬町日カゲ	8	5	3	2	小田木町馬留	-	-	-	-
大野瀬町一ツダ	-	-	-	-	小田木町ウレミチ	2	1	1	1
大野瀬町ヒョウガサキ	-	-	-	-	小田木町エ畑	-	-	-	-
大野瀬町日ヨモ	27	15	12	9	小田木町大下リ	11	5	6	2
大野瀬町ヒロノ	-	-	-	-	小田木町大下	21	11	10	8
大野瀬町フカダワ	-	-	-	-	小田木町大平	5	3	2	1
大野瀬町ホラ	-	-	-	-	小田木町大洞	7	4	3	4
大野瀬町ホンボラグチ	-	-	-	-	小田木町大水別	10	5	5	3
大野瀬町マサカ	1	-	1	1	小田木町大見山	6	4	2	1
大野瀬町マセド	-	-	-	-	小田木町オカタ	6	4	2	1
大野瀬町マルノ	-	-	-	-	小田木町カキノソレ	31	14	17	8
大野瀬町南一ノセ	-	-	-	-	小田木町風マキ	-	-	-	-
大野瀬町ミミスリ山	-	-	-	-	小田木町川入	2	1	1	1
大野瀬町ミヤシタ	-	-	-	-	小田木町川下	-	-	-	-
大野瀬町ミヤノカミ	-	-	-	-	小田木町下リマキ	-	-	-	-
大野瀬町ミヤノコシ	15	7	8	3	小田木町五升蒔	8	3	5	4
大野瀬町ミヤノネ	-	-	-	-	小田木町小屋加沢	-	-	-	-
大野瀬町ミヤノ洞	3	1	2	1	小田木町シッタキ	8	4	4	2
大野瀬町ミヤノマエ	-	-	-	-	小田木町シッタキ沢	15	5	10	4
大野瀬町ミヤマグチ	-	-	-	-	小田木町清水畑	20	9	11	4
大野瀬町ムカイ	-	-	-	-	小田木町下貝戸	6	3	3	1
大野瀬町ヤシキ廻リ	15	8	7	5	小田木町シモヤ	11	5	6	2
大野瀬町ヤシロジマ	14	6	8	5	小田木町タカドヤ	4	2	2	2
大野瀬町ヤナジ	-	-	-	-	小田木町タワカネ	10	3	7	6
大野瀬町ヤマナカ	-	-	-	-	小田木町中田	-	-	-	-

E－7 町・丁字別人口・世帯数（続き）

平成18年10月1日現在

町・丁字名	総人口	男	女	世帯数
小田木町仲平	6	2	4	2
小田木町中沼	-	-	-	-
小田木町西田	-	-	-	-
小田木町西ノ洞	20	8	12	5
小田木町橋ノ入	-	-	-	-
小田木町平岩	-	-	-	-
小田木町フカサワ	-	-	-	-
小田木町藤平	-	-	-	-
小田木町洞	2	1	1	1
小田木町本洞	-	-	-	-
小田木町マセ口	7	3	4	2
小田木町マムシガ洞	-	-	-	-
小田木町水別	15	6	9	6
小田木町ミタ洞	18	7	11	3
小田木町道バタ	6	1	5	2
小田木町モチ洗バ	5	2	3	1
小田木町ヨコテ	6	4	2	2
川手町	131	63	68	49
川手町井ノ洞	-	-	-	-
川手町イロ山	-	-	-	-
川手町ウトウ	-	-	-	-
川手町ウル井	12	6	6	4
川手町ウルシゼ	19	8	11	6
川手町ヲヲゾリ	19	8	11	5
川手町オオハタ	-	-	-	-
川手町オオホラ	-	-	-	-
川手町オチ	4	2	2	2
川手町クホタ	7	4	3	2
川手町シシナド	4	2	2	2
川手町シタシロ	5	3	2	3
川手町シバクコ	-	-	-	-
川手町シロノ上	8	4	4	4
川手町シロ山	4	2	2	2
川手町スナバ	-	-	-	-
川手町谷平	3	2	1	1
川手町ツキノキ	4	2	2	2
川手町ノマキ	-	-	-	-
川手町ハネ	16	7	9	5
川手町ヒカシ	2	1	1	1
川手町ヒロミ	-	-	-	-
川手町前田	9	5	4	3
川手町マンジサワ	-	-	-	-
川手町ミヅフ	15	7	8	7
川手町ヤタイラ	-	-	-	-
黒田町	328	162	166	109
黒田町足ケ口	-	-	-	-
黒田町一ノ渡瀬	8	4	4	1
黒田町一色	2	1	1	1
黒田町井戸入	1	1	-	1
黒田町上ケ平	4	1	3	3
黒田町浦山	-	-	-	-
黒田町大平	-	-	-	-
黒田町尾知	15	6	9	5
黒田町折坂	11	4	7	4
黒田町鍛冶屋貝戸	15	9	6	6
黒田町柏山	-	-	-	-
黒田町北貝戸	18	10	8	4
黒田町北田	8	5	3	3
黒田町北ダル	-	-	-	-
黒田町北水別	2	1	1	2
黒田町コマタ	-	-	-	-
黒田町古屋貝戸	12	7	5	4
黒田町コヤガサワ	-	-	-	-
黒田町小山津波洞	-	-	-	-
黒田町坂口	4	2	2	1
黒田町笹形	-	-	-	-
黒田町下萩平	3	1	2	1
黒田町新池	-	-	-	-

町・丁字名	総人口	男	女	世帯数
黒田町スゲガ平	-	-	-	-
黒田町諏訪	4	3	1	1
黒田町清七屋敷	-	-	-	-
黒田町曽根	17	8	9	4
黒田町大保屋敷	-	-	-	-
黒田町高ススキ	-	-	-	-
黒田町立小路	8	1	7	4
黒田町寺洞山	-	-	-	-
黒田町豊ケ口	13	7	6	2
黒田町仲島	7	4	3	1
黒田町仲田	26	12	14	7
黒田町長トロ	-	-	-	-
黒田町仲根	30	14	16	6
黒田町西乳母ケ入	44	21	23	19
黒田町西小川	-	-	-	-
黒田町西畑	19	7	12	8
黒田町二本木	-	-	-	-
黒田町灰焼バ	-	-	-	-
黒田町萩平	5	3	2	2
黒田町東乳母ケ入	14	9	5	3
黒田町東小川	-	-	-	-
黒田町平瀬	-	-	-	-
黒田町渕ノ入	-	-	-	-
黒田町前田	2	1	1	1
黒田町道上	13	7	6	4
黒田町南ダル	-	-	-	-
黒田町南水別	11	6	5	6
黒田町向イ	-	-	-	-
黒田町休石	-	-	-	-
黒田町山津波前	-	-	-	-
黒田町上手	12	7	5	5
桑原町	324	154	170	128
桑原町後山	-	-	-	-
桑原町恵下	-	-	-	-
桑原町大平	-	-	-	-
桑原町梶畑	65	33	32	21
桑原町鐘鋳場	61	29	32	22
桑原町上鎌井	3	1	2	2
桑原町上神田	13	6	7	6
桑原町上須形	21	10	11	8
桑原町上清泰地	1	1	-	1
桑原町上中村	14	4	10	6
桑原町熊野洞	-	-	-	-
桑原町黒渕	19	5	14	15
桑原町桑原	23	12	11	6
桑原町山形	12	6	6	6
桑原町下須形	34	16	18	14
桑原町下清泰地	11	6	5	3
桑原町下中村	43	24	19	15
桑原町滝ケ洞	-	-	-	-
桑原町田ノ尻	-	-	-	-
桑原町中山形	-	-	-	-
桑原町中須形	-	-	-	-
桑原町中村	3	1	2	2
桑原町フキガクゴ	-	-	-	-
桑原町洞	1	-	1	1
御所貝津町	287	140	147	109
御所貝津町青佐	7	3	4	2
御所貝津町上見	3	2	1	2
御所貝津町アナブシ	-	-	-	-
御所貝津町石原	-	-	-	-
御所貝津町井戸入	4	2	2	2
御所貝津町イノジ山	-	-	-	-
御所貝津町入山	11	6	5	4
御所貝津町植木洞	4	2	2	2
御所貝津町後山	-	-	-	-
御所貝津町太田洞	-	-	-	-
御所貝津町奥沼	41	18	23	18

E－7 町・丁字別人口・世帯数（続き）

平成18年10月1日現在

町・丁字名	総人口	男	女	世帯数
御所貝津町ヲニカタ	9	3	6	4
御所貝津町九澤	5	2	3	2
御所貝津町古ゾウザ	4	2	2	1
御所貝津町妻ノ神	4	2	2	3
御所貝津町ササ形	-	-	-	-
御所貝津町申ドヤ	-	-	-	-
御所貝津町シマソラ	13	7	6	4
御所貝津町尺丈	7	4	3	3
御所貝津町ス形	10	5	5	4
御所貝津町千保田	31	16	15	10
御所貝津町ゾウザ	7	5	2	2
御所貝津町ソ子	1	-	1	1
御所貝津町竹ノ腰	14	8	6	8
御所貝津町タコフス	2	1	1	1
御所貝津町タテフジ	6	2	4	2
御所貝津町田ノ洞	-	-	-	-
御所貝津町月ガクゴ	-	-	-	-
御所貝津町堂貝戸	9	4	5	3
御所貝津町トフ子ゾレ	-	-	-	-
御所貝津町崩沢	-	-	-	-
御所貝津町ナギダシ	-	-	-	-
御所貝津町二貫目	14	6	8	5
御所貝津町ニノジザワ	-	-	-	-
御所貝津町萩平	23	9	14	6
御所貝津町ヒカゲ林	-	-	-	-
御所貝津町東尾	-	-	-	-
御所貝津町ヒロ見	6	2	4	2
御所貝津町フルヤ	-	-	-	-
御所貝津町ホリキリ	-	-	-	-
御所貝津町曲リクゴ	-	-	-	-
御所貝津町マコ	-	-	-	-
御所貝津町マセ口	-	-	-	-
御所貝津町松ガソラ	-	-	-	-
御所貝津町松渕	9	5	4	4
御所貝津町マノ	2	1	1	1
御所貝津町丸山	8	5	3	3
御所貝津町水クサ	3	1	2	2
御所貝津町向田	22	12	10	6
御所貝津町矢竹	5	3	2	1
御所貝津町ヨコドヤ	-	-	-	-
御所貝津町ロクザ林	3	2	1	1
御所貝津町ワラビ平	-	-	-	-
富永町	30	16	14	9
富永町石神	-	-	-	-
富永町馬屋ノ尻	-	-	-	-
富永町貝内	22	13	9	6
富永町柿田洞	8	3	5	3
富永町駒坂	-	-	-	-
富永町所畑	-	-	-	-
富永町西	-	-	-	-
富永町藤ノ塔	-	-	-	-
富永町ヨシガタイラ	-	-	-	-
中当町	91	39	52	32
中当町アトヅカエ	2	-	2	1
中当町イナバ	2	1	1	1
中当町井ノ上	6	4	2	2
中当町ウトヲ	4	3	1	3
中当町オオノ平	-	-	-	-
中当町大林	-	-	-	-
中当町カジヤ	-	-	-	-
中当町キンゴ入	-	-	-	-
中当町蔵元	2	1	1	1
中当町サカ	-	-	-	-
中当町サカイノ沢	7	4	3	1
中当町桜ノ木	16	7	9	5
中当町下貝津	-	-	-	-
中当町スズ原	4	2	2	2
中当町炭焼	5	1	4	1

町・丁字名	総人口	男	女	世帯数
中当町田ノ入	-	-	-	-
中当町ツヂ	7	3	4	3
中当町林貝津	15	6	9	3
中当町原	6	2	4	4
中当町半ノ木原	5	2	3	1
中当町ヒカゲ	9	3	6	3
中当町フナ石	-	-	-	-
中当町古畑	-	-	-	-
中当町南ノハネ	-	-	-	-
中当町宮下	1	-	1	1
中当町ヤブノ沢	-	-	-	-
夏焼町	226	97	129	91
夏焼町青木洞	-	-	-	-
夏焼町アライ	6	2	4	3
夏焼町イハクラ	10	4	6	4
夏焼町大船	-	-	-	-
夏焼町オチアイ	-	-	-	-
夏焼町オホクダリ	-	-	-	-
夏焼町オホバタ	21	2	19	20
夏焼町カヤダテ	-	-	-	-
夏焼町カヤマグチ	-	-	-	-
夏焼町クダリヤマ	1	1	-	1
夏焼町クルミサワ	3	1	2	1
夏焼町クロイハ	14	5	9	6
夏焼町コヤノサワ	-	-	-	-
夏焼町シホノタワ	5	2	3	2
夏焼町シホヤマ	18	9	9	6
夏焼町下田	10	6	4	2
夏焼町タカバタ	9	3	6	3
夏焼町タテイハ	-	-	-	-
夏焼町トウシホラ	-	-	-	-
夏焼町トヤガ子	1	1	-	1
夏焼町トリデ	-	-	-	-
夏焼町ナカ子	-	-	-	-
夏焼町ナカノ	13	7	6	4
夏焼町ナカヤシキ	29	14	15	11
夏焼町東尾	9	5	4	2
夏焼町フカサワ	9	3	6	4
夏焼町平治洞	19	9	10	4
夏焼町マツブ子	-	-	-	-
夏焼町モチアケ	-	-	-	-
夏焼町モリシタ	5	3	2	1
夏焼町ヤマダ	8	3	5	4
夏焼町ワカドチ	21	11	10	7
夏焼町ワセグリ	15	6	9	5
野入町	196	93	103	63
野入町蘭峠	-	-	-	-
野入町石田	4	1	3	1
野入町井ノ入	1	1	-	1
野入町姥ガ洞	-	-	-	-
野入町大ナギ	-	-	-	-
野入町オチ	3	2	1	1
野入町貝立	11	5	6	3
野入町貝曲リ	6	3	3	1
野入町川入	-	-	-	-
野入町木地山	25	12	13	5
野入町小沢	2	1	1	1
野入町越田和	11	6	5	4
野入町下モ平	20	7	13	9
野入町下ノ入	1	1	-	1
野入町杣路	-	-	-	-
野入町高トッケ	-	-	-	-
野入町辻谷	4	2	2	1
野入町トヲノス	8	6	2	3
野入町中平	7	3	4	2
野入町ナギ下	5	1	4	3
野入町広田	5	3	2	2
野入町広畑	2	1	1	1

Ｅ－７ 町・丁字別人口・世帯数（続き）

平成18年10月1日現在

町・丁字名	総人口	男	女	世帯数	町・丁字名	総人口	男	女	世帯数
野入町松下	1	-	1	1	武節町車田	56	27	29	12
野入町丸根	34	16	18	11	武節町サブサ	-	-	-	-
野入町宮ノ前後	2	1	1	1	武節町下ハリ原	36	13	23	13
野入町向山	10	4	6	2	武節町シロ山	18	9	9	4
野入町向平	-	-	-	-	武節町神田	5	2	3	3
野入町椴木平	32	16	16	8	武節町ソト田	46	25	21	21
野入町横苗代	2	1	1	1	武節町大モン	21	12	9	8
					武節町田ノ洞	4	2	2	1
武節町	341	174	167	126	武節町ネノウエ	1	1	-	1
武節町アケビ沢	-	-	-	-	武節町針原	6	3	3	3
武節町入ハリ原	18	6	12	7	武節町古町屋	8	4	4	2
武節町裏山	-	-	-	-	武節町本洞	-	-	-	-
武節町エボシ岩	-	-	-	-	武節町屋敷	103	57	46	39
武節町オノ	-	-	-	-	武節町六良木	-	-	-	-
武節町カマ井	19	13	6	12					

Ｅ－８　学校区別人口・世帯数

（１）小学校区

コード	学校名		総人口 合計	男	女	世帯数
000	全市	ｾﾞﾝｼ	416,243	217,605	198,638	157,430
011	飯野	ｲｲﾉ	7,870	4,031	3,839	2,364
012	石畳	ｲｼﾀﾞﾀﾐ	3,428	1,731	1,697	995
013	御作	ﾐﾂｸﾘ	1,121	552	569	315
014	中山	ﾅｶﾔﾏ	7,170	3,703	3,467	2,171
021	道慈	ﾄﾞｳｼﾞ	1,573	764	809	651
022	本城	ﾎﾝｼﾞｮｳ	1,171	560	611	364
023	小原中部	ｵﾊﾞﾗﾁｭｳﾌﾞ	1,647	822	825	538
031	足助	ｱｽｹ	2,478	1,236	1,242	826
032	冷田	ﾋｴﾀﾞ	835	409	426	220
033	追分	ｵｲﾜｹ	912	450	462	336
034	佐切	ｻｷﾞﾘ	448	233	215	128
035	則定	ﾉﾘｻﾀﾞ	793	387	406	216
036	萩野	ﾊｷﾞﾉ	864	430	434	248
037	明和	ﾒｲﾜ	727	355	372	211
038	新盛	ｼﾝﾓﾘ	736	348	388	210
039	大蔵	ｵｵｸﾗ	1,051	511	540	291
040	御蔵	ﾐｸﾗ	522	265	257	157
051	大沼	ｵｵﾇﾏ	1,367	681	686	421
056	花山	ﾊﾅﾔﾏ	2,256	1,131	1,125	647
057	巴ケ丘	ﾄﾓｴｶﾞｵｶ	1,864	927	937	589
061	築羽	ﾂｸﾊﾞ	627	295	332	201
062	小渡	ｵﾄﾞ	1,633	804	829	531
063	敷島	ｼｷｼﾏ	1,162	560	602	360
071	稲武	ｲﾅﾌﾞ	3,009	1,445	1,564	1,077
101	童子山	ﾄﾞｳｼﾞﾔﾏ	9,498	5,094	4,404	3,854
102	挙母	ｺﾛﾓ	12,050	6,437	5,613	5,472
103	根川	ﾈｶﾞﾜ	7,896	4,263	3,633	3,186
104	小清水	ｺｼﾐｽﾞ	15,237	7,847	7,390	5,820
105	前山	ﾏｴﾔﾏ	13,997	7,191	6,806	5,423
106	山之手	ﾔﾏﾉﾃ	12,256	6,236	6,020	5,576
107	美山	ﾐﾔﾏ	13,411	7,614	5,797	5,891
108	寺部	ﾃﾗﾍﾞ	5,370	2,724	2,646	2,003
109	平井	ﾋﾗｲ	4,983	2,451	2,532	1,811
110	野見	ﾉﾐ	7,552	3,747	3,805	2,817
111	古瀬間	ｺｾﾏ	6,765	3,413	3,352	2,303
112	矢並	ﾔﾅﾐ	856	445	411	264
113	高嶺	ﾀｶﾈ	11,429	5,902	5,527	3,957
114	寿恵野	ｽｴﾉ	9,889	5,126	4,763	3,405
115	畝部	ｳﾈﾍﾞ	5,566	2,781	2,785	1,727
116	堤	ﾂﾂﾐ	16,972	9,783	7,189	7,205
117	若園	ﾜｶｿﾞﾉ	14,266	7,470	6,796	5,166
118	竹村	ﾀｹﾑﾗ	11,827	6,144	5,683	4,231
119	駒場	ｺﾏﾊﾞ	6,813	3,503	3,310	2,291
120	大林	ｵｵﾊﾞﾔｼ	16,747	9,960	6,787	8,074
121	大畑	ｵｵﾊﾞﾀ	1,904	972	932	651

平成19年4月1日現在

日本人人口				外国人人口				コード
合計	男	女	世帯数	合計	男	女	世帯数	
400,778	209,466	191,312	148,901	15,465	8,139	7,326	8,529	000
7,781	3,986	3,795	2,310	89	45	44	54	011
3,386	1,715	1,671	984	42	16	26	11	012
1,113	551	562	309	8	1	7	6	013
7,107	3,678	3,429	2,128	63	25	38	43	014
1,556	764	792	637	17	-	17	14	021
1,148	555	593	346	23	5	18	18	022
1,624	813	811	521	23	9	14	17	023
2,462	1,230	1,232	823	16	6	10	3	031
833	409	424	220	2	-	2	-	032
903	447	456	332	9	3	6	4	033
441	229	212	126	7	4	3	2	034
790	386	404	216	3	1	2	-	035
862	429	433	248	2	1	1	-	036
726	355	371	211	1	-	1	-	037
735	348	387	210	1	-	1	-	038
1,049	511	538	291	2	-	2	-	039
519	265	254	157	3	-	3	-	040
1,338	667	671	402	29	14	15	19	051
2,248	1,130	1,118	645	8	1	7	2	056
1,845	919	926	579	19	8	11	10	057
627	295	332	201	-	-	-	-	061
1,632	803	829	530	1	1	-	1	062
1,141	560	581	341	21	-	21	19	063
2,924	1,423	1,501	1,008	85	22	63	69	071
9,183	4,903	4,280	3,662	315	191	124	192	101
11,390	6,064	5,326	5,064	660	373	287	408	102
7,709	4,163	3,546	3,092	187	100	87	94	103
14,409	7,412	6,997	5,347	828	435	393	473	104
13,738	7,032	6,706	5,236	259	159	100	187	105
11,859	5,997	5,862	5,333	397	239	158	243	106
12,962	7,411	5,551	5,618	449	203	246	273	107
5,303	2,683	2,620	1,963	67	41	26	40	108
4,774	2,343	2,431	1,715	209	108	101	96	109
7,253	3,584	3,669	2,647	299	163	136	170	110
6,728	3,395	3,333	2,288	37	18	19	15	111
854	445	409	264	2	-	2	-	112
10,914	5,628	5,286	3,689	515	274	241	268	113
9,774	5,078	4,696	3,341	115	48	67	64	114
5,521	2,761	2,760	1,711	45	20	25	16	115
16,527	9,525	7,002	6,913	445	258	187	292	116
13,874	7,262	6,612	4,923	392	208	184	243	117
11,531	6,017	5,514	4,018	296	127	169	213	118
6,648	3,402	3,246	2,180	165	101	64	111	119
15,820	9,400	6,420	7,480	927	560	367	594	120
1,860	953	907	619	44	19	25	32	121

Ｅ－８　学校区別人口・世帯数（続き）

（１）小学校区

コード	学校名		総人口 合計	男	女	世帯数
122	伊保	ｲﾎﾞ	4,632	2,510	2,122	1,866
123	加納	ｶﾉｳ	4,975	2,436	2,539	1,494
124	青木	ｱｵｷ	13,075	6,721	6,354	4,812
125	西広瀬	ﾆｼﾋﾛｾ	671	337	334	201
126	東広瀬	ﾋｶﾞｼﾋﾛｾ	1,696	820	876	531
127	中金	ﾅｶｶﾞﾈ	946	473	473	273
128	上鷹見	ｶﾐﾀｷﾐ	818	414	404	256
129	藤沢	ﾌｼﾞｻﾜ	238	105	133	61
130	幸海	ｺｳｶｲ	1,365	714	651	362
131	岩倉	ｲﾜｸﾗ	4,317	2,233	2,084	1,281
132	九久平	ｸｷﾞｭｳﾀﾞｲﾗ	3,124	1,547	1,577	914
133	滝脇	ﾀｷﾜｷ	519	246	273	151
134	豊松	ﾄﾖﾏﾂ	1,174	568	606	343
135	東山	ﾋｶﾞｼﾔﾏ	7,067	3,421	3,646	2,507
136	元城	ﾓﾄｼﾛ	4,590	2,356	2,234	2,033
137	梅坪	ｳﾒﾂﾎﾞ	13,315	6,905	6,410	5,240
138	朝日	ｱｻﾋ	7,892	3,984	3,908	2,956
139	若林東	ﾜｶﾊﾞﾔｼﾋｶﾞｼ	9,075	4,718	4,357	3,358
140	東保見	ﾋｶﾞｼﾎﾐ	6,738	3,532	3,206	2,641
141	四郷	ｼｺﾞｳ	6,025	3,182	2,843	2,333
142	浄水	ｼﾞｮｳｽｲ	6,845	3,621	3,224	2,800
143	平和	ﾍｲﾜ	7,462	4,085	3,377	3,473
144	市木	ｲﾁｷﾞ	8,735	4,449	4,286	3,042
145	若林西	ﾜｶﾊﾞﾔｼﾆｼ	5,460	2,765	2,695	1,956
146	衣丘	ｺﾛﾓｶﾞｵｶ	8,489	4,570	3,919	3,503
147	土橋	ﾂﾁﾊｼ	8,101	4,854	3,247	3,890
148	広川台	ﾋﾛｶﾜﾀﾞｲ	7,131	3,626	3,505	2,713
149	井上	ｲﾉｳｴ	8,501	4,323	4,178	2,905
150	五ケ丘	ｲﾂﾂｶﾞｵｶ	4,307	2,155	2,152	1,278
151	西保見	ﾆｼﾎﾐ	5,105	2,575	2,530	2,100
152	五ヶ丘東	ｲﾂﾂｶﾞｵｶﾋｶﾞｼ	3,307	1,627	1,680	963

平成19年4月1日現在

日本人人口				外国人人口				コード
合計	男	女	世帯数	合計	男	女	世帯数	
4,520	2,432	2,088	1,779	112	78	34	87	122
4,932	2,412	2,520	1,473	43	24	19	21	123
12,837	6,601	6,236	4,693	238	120	118	119	124
670	337	333	200	1	-	1	1	125
1,678	804	874	515	18	16	2	16	126
945	473	472	273	1	-	1	-	127
776	392	384	216	42	22	20	40	128
238	105	133	61	-	-	-	-	129
1,362	713	649	361	3	1	2	1	130
4,293	2,221	2,072	1,271	24	12	12	10	131
3,091	1,544	1,547	896	33	3	30	18	132
517	246	271	150	2	-	2	1	133
1,163	568	595	334	11	-	11	9	134
6,814	3,295	3,519	2,421	253	126	127	86	135
4,375	2,245	2,130	1,905	215	111	104	128	136
12,853	6,672	6,181	4,954	462	233	229	286	137
7,569	3,799	3,770	2,792	323	185	138	164	138
8,699	4,548	4,151	3,165	376	170	206	193	139
4,382	2,286	2,096	1,498	2,356	1,246	1,110	1,143	140
5,855	3,089	2,766	2,233	170	93	77	100	141
6,560	3,482	3,078	2,603	285	139	146	197	142
7,382	4,044	3,338	3,424	80	41	39	49	143
8,189	4,186	4,003	2,855	546	263	283	187	144
5,385	2,732	2,653	1,924	75	33	42	32	145
8,100	4,351	3,749	3,287	389	219	170	216	146
7,830	4,713	3,117	3,730	271	141	130	160	147
7,046	3,587	3,459	2,675	85	39	46	38	148
8,380	4,262	4,118	2,846	121	61	60	59	149
4,281	2,140	2,141	1,260	26	15	11	18	150
3,346	1,644	1,702	1,274	1,759	931	828	826	151
3,289	1,617	1,672	955	18	10	8	8	152

Ｅ－８　学校区別人口・世帯数（続き）

（２）中学校区

コード	学校名		総人口 合計	男	女	世帯数
000	全市	ｾﾞﾝｼ	416,243	217,605	198,638	157,430
201	崇化館	ｿｳｶｶﾝ	24,532	12,777	11,755	10,461
202	朝日丘	ｱｻﾋｶﾞｵｶ	24,726	13,320	11,406	10,134
203	豊南	ﾎｳﾅﾝ	27,944	14,438	13,506	11,950
204	高橋	ﾀｶﾊｼ	20,816	10,503	10,313	7,437
205	上郷	ｶﾐｺﾞｳ	18,853	9,662	9,191	6,291
206	高岡	ﾀｶｵｶ	14,535	7,483	7,052	5,314
207	保見	ﾎﾐ	15,482	8,107	7,375	6,378
208	猿投	ｻﾅｹﾞ	8,692	4,386	4,306	2,746
209	猿投台	ｻﾅｹﾞﾀﾞｲ	13,746	7,058	6,688	5,013
210	石野	ｲｼﾉ	3,698	1,812	1,886	1,121
211	松平	ﾏﾂﾀﾞｲﾗ	10,499	5,308	5,191	3,051
212	竜神	ﾘｭｳｼﾞﾝ	24,990	13,755	11,235	10,269
213	美里	ﾐｻﾄ	20,878	10,360	10,518	7,720
214	逢妻	ｱｲﾂﾞﾏ	28,648	15,461	13,187	11,711
215	若園	ﾜｶｿﾞﾉ	14,266	7,470	6,796	5,166
216	梅坪台	ｳﾒﾂﾎﾞﾀﾞｲ	20,160	10,526	9,634	8,040
217	前林	ﾏｴﾊﾞﾔｼ	23,785	13,286	10,499	9,496
218	益富	ﾏｽﾄﾐ	14,379	7,195	7,184	4,544
219	末野原	ｽｴﾉﾊﾗ	26,644	15,031	11,613	11,655
220	井郷	ｲｻﾄ	13,706	7,037	6,669	4,866
221	藤岡	ﾌｼﾞｵｶ	19,589	10,017	9,572	5,845
222	小原	ｵﾊﾞﾗ	4,391	2,146	2,245	1,553
223	足助	ｱｽｹ	9,366	4,624	4,742	2,843
224	下山	ｼﾓﾔﾏ	5,487	2,739	2,748	1,657
225	旭	ｱｻﾋ	3,422	1,659	1,763	1,092
226	稲武	ｲﾅﾌﾞ	3,009	1,445	1,564	1,077

平成19年4月1日現在

日本人人口				外国人人口				コード
合計	男	女	世帯数	合計	男	女	世帯数	
400,778	209,466	191,312	148,901	15,465	8,139	7,326	8,529	000
23,334	12,108	11,226	9,761	1,198	669	529	700	201
23,877	12,837	11,040	9,655	849	483	366	479	202
27,350	14,071	13,279	11,570	594	367	227	380	203
19,931	10,057	9,874	7,094	885	446	439	343	204
18,277	9,361	8,916	5,997	576	301	275	294	205
14,084	7,280	6,804	5,089	451	203	248	225	206
11,284	5,866	5,418	4,310	4,198	2,241	1,957	2,068	207
8,557	4,323	4,234	2,688	135	63	72	58	208
13,507	6,938	6,569	4,893	239	120	119	120	209
3,637	1,774	1,863	1,065	61	38	23	56	210
10,426	5,292	5,134	3,012	73	16	57	39	211
24,269	13,393	10,876	9,796	721	362	359	473	212
20,302	10,066	10,236	7,446	576	294	282	274	213
27,371	14,823	12,548	10,965	1,277	638	639	746	214
13,874	7,262	6,612	4,923	392	208	184	243	215
19,413	10,154	9,259	7,557	747	372	375	483	216
23,175	12,927	10,248	9,093	610	359	251	403	217
14,298	7,152	7,146	4,503	81	43	38	41	218
25,588	14,425	11,163	10,985	1,056	606	450	670	219
13,434	6,889	6,545	4,724	272	148	124	142	220
19,387	9,930	9,457	5,731	202	87	115	114	221
4,328	2,132	2,196	1,504	63	14	49	49	222
9,320	4,609	4,711	2,834	46	15	31	9	223
5,431	2,716	2,715	1,626	56	23	33	31	224
3,400	1,658	1,742	1,072	22	1	21	20	225
2,924	1,423	1,501	1,008	85	22	63	69	226

Ｅ－９ 町別小中学校区一覧表

平成19年4月1日現在

	町　名	字 ・ 丁名	小学校	中学校
あ	逢妻町	（下記を除く）	朝日	崇化館
		2丁目 17・18-1～28 37-1～4 38-1～2 39-1～8 43・44・45 69・70 3丁目 1-24～115 1-117～127 5・5-1～9 6-2～4 6-6～13 7-2・7-4～6 27 県営逢妻団地 （逢妻町3-33）	浄水	梅坪台
	青木町		青木	猿投台
	秋葉町	1～6丁目 7丁目（13-1 13-123～150 17-8～11除く） 8丁目　28～29 30-1～2 31-1～2・71～72 73-1～2・74～75 76-1・77-1～18 80-1～10・14 81-1～2 9～12丁目	根川	豊南
		7丁目13-1・13-123～ 150・17-8～11 及び上記を除く8丁目	平和	
	曙町		土橋	竜神
	朝日丘	（下記を除く）	童子山	朝日丘
		1丁目	衣丘	
	朝日町		朝日	崇化館
	浅谷町		小渡	旭

	町　名	字 ・ 丁名	小学校	中学校
あ	旭八幡町		築羽	旭
	安実京町		足助	足助
	明賀町		敷島	旭
	明川町		明和	足助
	足助町		足助	足助
	足助白山町		大蔵	足助
	阿蔵町		巴ケ丘	下山
	綾渡町		足助	足助
	荒井町		青木	猿投台
	蘭町		巴ケ丘	下山
	有間町		小渡	旭
い	伊保町	（下記を除く）	伊保	保見
		向山 64～66・68･69・73	梅坪	梅坪台
		三本松 42-1～9、43 44-1～6、45-1～3 46-1～3、47-1～3 48、49-1～6 50、51-1～2 52-1～3、53-1～5 54-1～8、55-1～4 56、57-2	浄水	
	井上町		井上	井郷
	石野町		東広瀬	石野
	伊熊町		築羽	旭
	池島町		小渡	旭
	池田町		平井	高橋
	生駒町		駒場	前林
	石畳町		石畳	藤岡
	石飛町		飯野	藤岡
	泉町		古瀬間	益富
	五ケ丘	1～5丁目・桐山	五ケ丘	益富
		6～8丁目・猿口・鳥立	五ケ丘東	
	一色町		小渡	旭
	市木町		市木	高橋
	市平町		小渡	旭
	市場町		本城	小原
	稲武町		稲武	稲武

Ｅ－９ 町別小中学校区一覧表

平成19年4月1日現在

	町　名	字 ・ 丁名	小学校	中学校
い	井ノ口町		追分	足助
	今町		前山	豊南
	岩倉町		岩倉	松平
	岩下町		小原中部	小原
	岩滝町		市木	高橋
	岩谷町		冷田	足助
う	上野町		寺部	高橋
	鵜ケ瀬町		九久平	松平
	牛地町		小渡	旭
	有洞町		足助	足助
	畝部西町		畝部	上郷
	畝部東町		畝部	上郷
	上八木町		明和	足助
	梅坪町		梅坪	梅坪台
	漆畑町		足助	足助
	宇連野町		巴ケ丘	下山
	上挙母		童子山	朝日丘
	上原町		梅坪	梅坪台
え	栄生町		朝日	崇化館
	永太郎町		小原中部	小原
	永覚町		寿恵野	上郷
	永覚新町		大林	末野原
お	王滝町		九久平	松平
	大井町		新盛	足助
	大池町		小清水	逢妻
	大岩町		石畳	藤岡
	大内町		九久平	松平
	大河原町		大蔵	足助
	大ケ蔵連町		小原中部	小原
	大桑町		巴ケ丘	下山
	大蔵町		大蔵	足助
	大坂町		本城	小原
	大島町		堤	前林
	大清水町		浄水	梅坪台
	大蔵連町		足助	足助
	太田町	（下記を除く）	敷島	旭
		板取・枝川・大入 柿田・蟹田・熊坂	築羽	旭

	町　名	字 ・ 丁名	小学校	中学校
お	太田町	小羽祢・下田・神田 直道・問花・細田 間瀬口・宮前・茗ヶ平	築羽	旭
	大多賀町		明和	足助
	大平町		道慈	小原
	大塚町		大蔵	足助
	大坪町		敷島	旭
	大沼町		大沼	下山
	大野瀬町		稲武	稲武
	大畑町		大畑	保見
	大林町	（下記を除く）	大林	末野原
		1丁目 1～11 3丁目 5-1～10,11-2～4	山之手	竜神
	大洞町		道慈	小原
	大見町		五ケ丘	益富
	小川町	（下記を除く）	童子山	朝日丘
		1～3丁目	衣丘	
	押井町		敷島	旭
	鴛鴨町		寿恵野	末野原
	押沢町		藤沢	石野
	押山町		稲武	稲武
	小田木町		稲武	稲武
	小滝野町		小渡	旭
	落合町		梅坪	梅坪台
	小渡町		小渡	旭
	乙ヶ林町		道慈	小原
	乙部町		加納	猿投
	乙部ケ丘		東保見	猿投
	伯母沢町		築羽	旭
	小原町		本城	小原
	小原大倉町		小原中部	小原
	小原北町		小原中部	小原
	小原田代町		小原中部	小原
	折平町	（下記を除く）	石畳	藤岡
		堂林536-9,17～19	飯野	藤岡
	小呂町		上鷹見	石野
か	国閑町		佐切	足助
	貝津町		伊保	保見

Ｅ－９ 町別小中学校区一覧表

平成19年4月1日現在

	町　名	字 ・ 丁名	小学校	中学校
か	柿本町		美山	逢妻
	篭林町		追分	足助
	加塩町		敷島	旭
	柏ヶ洞町		小原中部	小原
	鍛冶屋敷町		本城	小原
	和会町		高嶺	上郷
	桂野町		岡崎市立奥殿	岡崎市立新香山
	金谷町		根川	朝日丘
	加納町		加納	猿投
	蕪木町		花山	下山
	神池町		野見	美里
	上丘町	（下記を除く）	堤	前林
		末広・清 廻間　32～34	土橋	竜神
		定林・八ツ田	美山	逢妻
	上川口町		御作	藤岡
	上切町		小渡	旭
	上切山町		大蔵	足助
	上小田町		冷田	足助
	上郷町		高嶺	上郷
	上佐切町		佐切	足助
	上高町		上鷹見	石野
	上渡合町		飯野	藤岡
	上中町		小渡	旭
	上仁木町		小原中部	小原
	上脇町		佐切	足助
	加茂川町		九久平	松平
	亀首町	（下記を除く）	加納	猿投
		一色前・市場・太田 岡本・上町屋・雁ケ根 境畑・下迫・下町屋 東畑・間瀬口・町屋洞 札掛 　2～4・28～57・59 　60・67・68・70・72 桝広 　7～15・17・27～30 山川	四郷	

	町　名	字 ・ 丁名	小学校	中学校
か	亀首町	八ッ口洞　46～59 山ノ上　13-1～2	四郷	猿投
	苅萱町		小原中部	小原
	河合町		前山	豊南
	川下町		本城	小原
	川田町		寺部	高橋
	川手町		稲武	稲武
	川端町		挙母	崇化館
	川面町		萩野	足助
	神田町	（下記を除く）	挙母	崇化館
		1丁目　3-3～7 　4-3～9・5-6～10 　6-4～9・7～13 　15～19・22～24 　27～31 　2丁目	童子山	朝日丘
	神殿町		巴ケ丘	下山
	勘八町	中根・西平地	青木	猿投台
		勘八・不動平	上鷹見	石野
		長根	東広瀬	
き	喜佐平町		道慈	小原
	木瀬町		飯野	藤岡
	喜多町	（下記を除く）	元城	崇化館
		1丁目	挙母	
	北一色町	（下記を除く）	飯野	藤岡
		梅ノ木960-6～7 　36～37･39～63 　66～67･70･72	石畳	藤岡
	北大野町		小原中部	小原
	北小田町		新盛	足助
	北篠平町		道慈	小原
	京ケ峰	2～7丁目	東山	高橋
		1丁目	市木	
	京町		梅坪	梅坪台
	霧山町		則定	足助
く	九久平町		九久平	松平
	日下部町		築羽	旭
	国附町		東広瀬	石野

Ｅ－９ 町別小中学校区一覧表

平成19年4月1日現在

	町　名	字 ・ 丁名	小学校	中学校
く	国谷町		冷田	足助
	久保町		挙母	崇化館
	榑俣町		本城	小原
	黒坂町		巴ケ丘	下山
	黒田町		稲武	稲武
	桑田和町		萩野	足助
	桑原町		稲武	稲武
	桑原田町		冷田	足助
こ	小町		御蔵	足助
	幸海町		幸海	松平
	鴻ノ巣町	（下記を除く）	山之手	朝日丘
		4丁目　19～24 31～43・78～84 5丁目　1～8 13～17・49～70 133～140	土橋	竜神
	小坂町	（下記を除く）	衣丘	朝日丘
		14丁目　55～57 15丁目　42・68～71 72・73・77～85 96・97・100・102 16丁目	童子山	
	小坂本町	（下記を除く）	童子山	朝日丘
		1丁目　2-1～4・2-8	挙母	崇化館
	越戸町		青木	猿投台
	古瀬間町		古瀬間	益富
	小田町		敷島	旭
	五反田町		明和	足助
	小手沢町		大蔵	足助
	琴平町		前山	豊南
	寿町		山之手	竜神
	小畑町		築羽	旭
	駒新町		駒場	前林
	小松野町		巴ケ丘	下山
	駒場町		駒場	前林
	小峯町		東広瀬	石野
	挙母町		元城	崇化館
	衣ケ原	（下記を除く）	小清水	逢妻

	町　名	字 ・ 丁名	小学校	中学校
こ	衣ケ原	3丁目　7～17・48 55・56・61・62	衣丘	朝日丘
	御所貝津町		稲武	稲武
さ	幸町		寿恵野	上郷
	坂上町		豊松	松平
	栄町	（下記を除く）	挙母	崇化館
		4丁目 20～22・29～67	朝日	
	榊野町		敷島	旭
	桜町		元城	崇化館
	笹戸町		小渡	旭
	篠原町		大畑	保見
	幸穂台		幸海	松平
	雑敷町		小原中部	小原
	猿投町		加納	猿投
	沢田町		道慈	小原
	沢ノ堂町		冷田	足助
	三箇町		石畳	藤岡
	三軒町	（下記を除く）	衣丘	朝日丘
		1丁目　1～3・4-2 4-7～9・5-1 5-4・5-5・6-1 6-4・7-1・7-3 8-1・8-3～5 9-1～3・42・44・69 3丁目　15・16-1 17～31・33・37-1 42・44・80～82	小清水	逢妻
し	塩ノ沢町		大蔵	足助
	汐見町		小清水	逢妻
	四郷町		四郷	井郷
	志賀町	（下記を除く）	古瀬間	益富
		栃本　136～152 724・728～730 732-1・767 770・771 桐山（675～676・818-1を除く）	五ケ丘	
		桐山	五ケ丘東	

Ｅ－９ 町別小中学校区一覧表

平成19年4月1日現在

	町　名	字 ・ 丁名	小学校	中学校
し	志賀町	675～676・818-1 浜居場　673～674	五ケ丘東	益富
	閑羅瀬町		小渡	旭
	枝下町		西広瀬	猿投台
	渋谷町	（下記を除く）	広川台	美里
		3丁目	東山	
	島崎町		小渡	旭
	清水町		土橋	竜神
	下市場町		根川	朝日丘
	下川口町		御作	藤岡
	下切町		小渡	旭
	下国谷町	（下記を除く）	則定	足助
		長山２９	佐切	
	下佐切町		佐切	足助
	下平町		冷田	足助
	下中町		小渡	旭
	下仁木町		小原中部	小原
	下林町		根川	朝日丘
	下室町		東広瀬	石野
	下山田代町		花山	下山
	樹木町		童子山	朝日丘
	浄水町		浄水	梅坪台
	昭和町		挙母	崇化館
	白川町		石畳	藤岡
	白倉町		佐切	足助
	白浜町		元城	崇化館
	城見町		中金	石野
	新町		小清水	逢妻
	新生町		童子山	朝日丘
	陣中町		挙母	崇化館
	神明町		元城	崇化館
	新盛町		新盛	足助
す	水源町	（下記を除く）	前山	豊南
		1丁目　20～24 2丁目 6丁目　1-1～56 1-59～60 1-62～63・1-65	平和	

	町　名	字 ・ 丁名	小学校	中学校
す	水源町	3-1～3・3-5～6 4-1～2・5-1～2 6-1・6-3～5 6-7～13・7 8-1～3・9-1～6 10・10-1・11 12・13-1 13-3～4・14-1 14-3～4・15-1～3 16-2～4・20-1 20-3～4 21-1～2 22-1～5・23・24 25-1・28 7丁目	平和	豊南
	杉本町		敷島	旭
	菅生町		萩野	足助
	砂町		元城	崇化館
	須渕町		小渡	旭
	住吉町		竹村	竜神
	李町		本城	小原
	摺町		大蔵	足助
せ	聖心町	（下記を除く）	土橋	竜神
		1丁目17-1	美山	逢妻
	石楠町		豊松	松平
	千石町		寺部	高橋
	千足町	（下記を除く）	小清水	逢妻
		10丁目	美山	
	千田町		明和	足助
	川見町		小原中部	小原
そ	惣田町		築羽	旭
た	大成町		高嶺	上郷
	田折町		花山	下山
	高町		四郷	井郷
	高岡町		堤	前林
	高岡本町		堤	前林
	高丘新町		堤	前林
	高崎町		小清水	逢妻

Ｅ－９ 町別小中学校区一覧表

平成19年4月1日現在

	町　名	字 ・ 丁名	小学校	中学校
た	高上		寺部	高橋
	高野町		巴ケ丘	下山
	高橋町		寺部	高橋
	高原町		梅坪	梅坪台
	高美町		若林西	高岡
	田町		小清水	逢妻
	田代町		美山	逢妻
	田津原町		小渡	旭
	立岩町		巴ケ丘	下山
	田中町		美山	逢妻
	田籾町		伊保	保見
	宝町		竹村	竜神
	竹町		竹村	竜神
	竹生町		挙母	崇化館
	竹元町		竹村	竜神
	太平町		小清水	逢妻
	滝見町		上鷹見	石野
	滝脇町		滝脇	松平
	竜岡町		萩野	足助
	田平沢町		巴ケ丘	下山
	田振町		追分	足助
	玉野町		萩野	足助
	田茂平町		飯野	藤岡
ち	千洗町		道慈	小原
	近岡町		追分	足助
	力石町		東広瀬	石野
	千鳥町		上鷹見	石野
	長興寺		根川	朝日丘
つ	司町		童子山	朝日丘
	月見町		挙母	崇化館
	土橋町		土橋	竜神
	堤町	（下記を除く）	堤	前林
		寺池・寺池上	竹村	竜神
	堤本町		堤	前林
	葛町		大蔵	足助
	葛沢町		足助	足助
	椿立町		足助	足助
	坪崎町		築羽	旭

	町　名	字 ・ 丁名	小学校	中学校
て	貞宝町		朝日	崇化館
	寺下町		上鷹見	石野
	寺平町		道慈	小原
	寺部町		寺部	高橋
	手呂町		平井	高橋
	天王町		小清水	逢妻
と	トヨタ町		平和	豊南
	東新町		小清水	逢妻
	東郷町		小原中部	小原
	百月町		本城	小原
	百々町		平井	高橋
	渡合町		前山	豊南
	渡刈町		寿恵野	末野原
	時瀬町		小渡	旭
	常盤町		童子山	朝日丘
	栃立町		巴ケ丘	下山
	栃ノ沢町		大蔵	足助
	栃本町		冷田	足助
	戸中町		足助	足助
	十塚町		元城	崇化館
	富岡町		新盛	足助
	富田町		東広瀬	石野
	冨永町		稲武	稲武
	巴町		岩倉	松平
	豊松町		豊松	松平
な	中町		竹村	竜神
	中垣内町		九久平	松平
	中金町		中金	石野
	中切町		中金	石野
	中島町		挙母	崇化館
	中田町		駒場	前林
	中当町		稲武	稲武
	中根町		若園	若園
	中立町		大蔵	足助
	長沢町		滝脇	岡崎市立常盤
	永野町		新盛	足助
	梨野町		巴ケ丘	下山
	夏焼町		稲武	稲武

Ｅ－９ 町別小中学校区一覧表

平成19年4月1日現在

	町　名	字 ・ 丁名	小学校	中学校
な	鍋田町		九久平	松平
	成合町		上鷹見	石野
に	荷掛町		道慈	小原
	西町	1～3丁目	元城	崇化館
		4～6丁目	挙母	
	西市野々町		石畳	藤岡
	西岡町		堤	前林
	西樫尾町		大蔵	足助
	西新町		小清水	逢妻
	西田町		竹村	竜神
	西丹波町		小原中部	小原
	西中山町		中山	藤岡
	西萩平町		道慈	小原
	西広瀬町		西広瀬	猿投台
	西細田町		本城	小原
	錦町	（下記を除く）	根川	朝日丘
		1丁目 1-1 22-1・35・59-1	元城	崇化館
	西山町		梅坪	梅坪台
	日南町		朝日	崇化館
ぬ	怒田沢町		萩野	足助
の	野入町		稲武	稲武
	野口町		中金	石野
	野林町		冷田	足助
	野原町		巴ケ丘	下山
	野見町		野見	美里
	野見山町	（下記を除く）	野見	美里
		3丁目　3・6・7 133～136・139	五ケ丘	益富
	則定町		則定	足助
は	配津町		畝部	上郷
	白山町		小清水	逢妻
	迫町		飯野	藤岡
	八幡町		元城	崇化館
	花丘町		朝日	崇化館
	花沢町		花山	下山
	花園町		若園	若園

	町　名	字 ・ 丁名	小学校	中学校
は	花本町		青木	猿投台
	羽布町		巴ケ丘	下山
	林添町		滝脇	松平
ひ	冷田町		冷田	足助
	日面町		本城	小原
	東梅坪町		梅坪	梅坪台
	東大島町		則定	足助
	東大林町		巴ケ丘	下山
	東大見町		足助	足助
	東川端町		足助	足助
	東渡合町		御蔵	足助
	東中山町		大蔵	足助
	東萩平町		敷島	旭
	東広瀬町		東広瀬	石野
	東保見町		伊保	保見
	久岡町		小清水	逢妻
	久木町		新盛	足助
	東山町	1丁目 2丁目　2・3・5・6 7・16～33 1044～1046 1047-4～14 1048～1050 1051-1・1052 1053-1～4 1053-9～15 1054～1059 1060-1 1515-23～79 1609-4～9 1609-11～30 1609-32 1613-2～5 1613-18 1613-24～42 1626・1628	広川台	美里
		2丁目（上記を除く） 3丁目	東山	

Ｅ－９ 町別小中学校区一覧表

平成19年4月1日現在

	町　名	字・丁名	小学校	中学校
ひ	東山町	4～7丁目	東山	美里
	日之出町	（下記を除く）	挙母	崇化館
		2丁目　13～17 19-15～17 20-12～13	元城	
	平井町		平井	高橋
	平岩町		小原中部	小原
	平沢町		明和	足助
	平芝町		挙母	崇化館
	平瀬町		巴ケ丘	下山
	平戸橋町		青木	猿投台
	平畑町		本城	小原
	平山町		平和	豊南
	広川町		広川台	美里
	広久手町	1～3丁目 4丁目（18を除く） 5丁目（24～33・40 41・44～46を除く）	小清水	逢妻
		4丁目　18 5丁目　24～33 40・41・44～46 6～7丁目	衣丘	朝日丘
	広路町		元城	崇化館
	広幡町		大畑	保見
	広美町		高嶺	上郷
	広田町	（下記を除く）	竹村	竜神
		広田　18・47-4 稲荷山　32・33	土橋	
	平折町		佐切	足助
ふ	深田町		美山	逢妻
	深見町		飯野	藤岡
	福受町		高嶺	上郷
	藤岡飯野町		飯野	藤岡
	藤沢町		藤沢	石野
	扶桑町		平井	高橋
	双美町		市木	高橋
	二タ宮町		萩野	足助
	武節町		稲武	稲武

	町　名	字・丁名	小学校	中学校
へ	平和町		平和	豊南
ほ	豊栄町	2丁目　118～123 135～138 3丁目　81～86・88 1～4丁目（上記を除く）	前山	豊南
		5～13丁目	寿恵野	末野原
	芳友町		中金	石野
	宝来町	（下記を除く）	東山	美里
		4丁目　755-179 755-181 755-200～217	古瀬間	益富
	北曽木町		石畳	藤岡
	穂積町		幸海	松平
	細田町		新盛	足助
	細谷町		童子山	朝日丘
	保見ケ丘	（下記を除く）	西保見	保見
	保見ケ丘	4丁目　県営1～22棟 5丁目 公団123～142棟	東保見	
	保見町		伊保	保見
	本町		土橋	竜神
	本新町		小清水	逢妻
	本地町		美山	逢妻
	本田町		堤	前林
	本徳町		加納	猿投
ま	舞木町		加納	猿投
	前田町		根川	朝日丘
	前林町		堤	前林
	前洞町		小原中部	小原
	前山町		前山	豊南
	槙本町		築羽	旭
	桝塚西町		高嶺	上郷
	桝塚東町		畝部	上郷
	松ケ枝町		元城	崇化館
	松平町		豊松	松平
	松平志賀町	（下記を除く）	岩倉	松平
		石亀 22-1・23-2・24-2	五ケ丘東	益富

Ｅ－９ 町別小中学校区一覧表

平成19年4月1日現在

	町　名	字 ・ 丁名	小学校	中学校
ま	松平志賀町	萩田	五ケ丘東	益富
	松名町		小原中部	小原
	松嶺町		藤沢	石野
	丸根町		朝日	崇化館
	丸山町		山之手	豊南
	万町町	（下記を除く）	築羽	旭
		柿平・柿畑・熊久保 尺地元・神田沢 李木・初野開・藤下 堀谷・松ヶ久保・餅形	小渡	
	万根町		敷島	旭
み	御内町		足助	足助
	御蔵町		御蔵	足助
	実栗町		御蔵	足助
	美里	1～2丁目・4丁目 6丁目　1～6・17	広川台	美里
		3丁目	東山	
		5丁目 6丁目　7～16 18～19	野見	
	美山町		美山	逢妻
	美和町		平井	高橋
	水間町		寺部	高橋
	瑞穂町		元城	崇化館
	御立町		野見	美里
	三ツ久保町		道慈	小原
	御作町		御作	藤岡
	緑ケ丘		山之手	竜神
	御船町	（下記を除く）	井上	井郷
		山ノ神56	西広瀬	猿投台
	御幸町		童子山	朝日丘
	御幸本町		大林	末野原
	宮町		小清水	逢妻
	宮上町	（下記を除く）	小清水	逢妻
		2丁目 15-2 15-5・15-6 15-8・16-2	朝日	崇化館

	町　名	字 ・ 丁名	小学校	中学校
み	宮上町	17～29・60～70 117-2・118 122～124・131 133 3丁目　1～19 20～38・45・46 63-1・63-4 65-1～2・69-1～2 70～72・77	朝日	崇化館
	宮口町		小清水	逢妻
	宮代町		小原中部	小原
	宮前町		平和	豊南
む	室町		平和	豊南
	室口町		足助	足助
め	明和町	（下記を除く）	前山	豊南
		4丁目　11-1～30 13-3～6 5丁目　1-1～15 2～4・5-2・5-4 6-2・8-3・8-5・8-8		末野原
も	元町		美山	逢妻
	元城町		元城	崇化館
	元宮町		根川	朝日丘
	森町		広川台	美里
や	岩神町		追分	足助
	八草町		大畑	保見
	社町		寺部	高橋
	築平町		本城	小原
	矢並町		矢並	高橋
	山谷町		足助	足助
	山中町		矢並	高橋
	山之手		山之手	豊南
	山ノ中立町		足助	足助
ゆ	遊屋町		小原中部	小原
よ	横山町		朝日	崇化館
	吉原町		若園	若園
	余平町		築羽	旭
	四ツ松町		冷田	足助

Ｅ－９ 町別小中学校区一覧表

平成19年4月1日現在

	町　名	字 ・ 丁名	小学校	中学校
り	竜宮町		根川	朝日丘
	竜神町	（下記を除く）	竹村	竜神
		寺池　1-3・1-57～73 1-77・1-79～95 1-101～109 1-113～127 1-131～139 1-141～146 1-156～167 1-169～192 1-194・34-1 34-3～4・34-6～15	山之手	
れ	連谷町		明和	足助
わ	若草町		梅坪	梅坪台
	若林西町		若林西	高岡
	若林東町	（下記を除く）	若林東	高岡
		棚田　1～13・20-7～8	若林西	
	若宮町		挙母	崇化館
	和合町		巴ケ丘	下山
	月原町		御蔵	足助