

豊 田 市 の 人 口

平成 28 年版

豊 田 市

は し が き

ここに「豊田市の人口」平成28年版を刊行します。

豊田市は愛知県のほぼ中央に位置し、製造品出荷額等全国1位を誇る「クルマのまち」であるとともに、豊かな自然にも恵まれた広大な都市です。活力ある産業と豊かな自然という資源を生かし、「つながる つくる 暮らし楽しむまち・とよた」を将来都市像に掲げる豊田市の人口について、推移と現状を地区別や年齢別など様々な視点でまとめました。

本書が、単に行政上の利用にとどまらず、学術研究、企業・地域活動の計画立案、市民各位の生活指標などとして、幅広く御利用いただければ幸いです。

平成30年3月

豊 田 市



豊田市民の誓い

わたくしたちは、七州^{しちしゅう}をのぞむ美しい山河^{うつくさんが}にかこまれ、
輝かしい衣^{かがや}の里^{ころも}の歴史^{さと}と伝統^{れきし}をうけつぎながら、
明日^{あす}に向かって伸びゆく豊田市^{とよた}の市民^{しみん}です。

- 1 緑^{みどり}をはぐくみ、川^{かわ}を大切に^{たいせつ}して、
豊かな自然^{ゆた しぜん}を愛^{あい}しましょう。
- 1 スポーツに親^{した}しみ、教養^{きょうよう}を高^{たか}めて、
文化^{ぶんか}の向上^{こうじょう}につとめましょう。
- 1 元氣^{げんき}で働^{はたら}き、若い力^{わか ちから}をそだてて、
幸^{しあわ}せな家庭^{かてい}をつくりましょう。
- 1 互^{たが}いに助けあ^{たす}い、心^{こころ}の輪^わをひろげて、
あたたかい町^{まち}をつくりましょう。
- 1 いのちを尊^{とうと}び、きまりを^{まも}守って、
住^すみよい社会^{しゃかい}をつくりましょう。

※ 昭和 53 年 3 月 1 日の市制 27 周年記念日に制定発表

これは 52 年に行った市民からのアンケートをもとに、豊田市民の誓い制定市民会議によってまとめられたもので、「自然」、「文化」、「生活」、「福祉」、「道徳」の 5 項目を盛り込んでいます。

目 次

A	豊田市の人口の概要	1
B	使用数値等の説明	5
C	図・グラフの部	
1	地区区分・旧町村名	9
2	人口・世帯数の推移〈現在市域〉	10
3	年間住民異動の推移	11
4	月間住民異動の推移	12
5	全市人口ピラミッド	13
6	地区別人口ピラミッド（5歳階級）	14
7	年次別人口ピラミッド（5歳階級）	18
D	全市・地区別の部	
1	愛知県の人口・世帯数の推移（参考）	21
2	県内市町村別人口・世帯数（参考）	22
3	人口・世帯数の推移	26
4	地区別人口・世帯数の推移	30
5	外国人国籍別人口・世帯数	34
6	合併当初の人口・世帯数	34
7	世帯類型別人口・世帯数	36
8	登録人口異動	38
9	県内市町村別人口移動数	40
10	都道府県別人口移動数	42
11	人口動態	44
12	年齢別男女別異動者数	46
13	人口動態率の推移	48
14	月間登録人口異動最近5年間の最高値・最低値・平均値	48
15	年齢別平均余命（全国）	49
16	女性の年齢階級別出生数・出生率	50
17	標準化人口動態率・女性の人口再生産率（全国）	50
18	年齢別死亡数・死亡率（全国）	51
19	年齢（5歳階級）別配偶関係（平成27年）	52
20	昼間人口・夜間人口	52
21	豊田市と全国の年齢構成比較（平成27年）	54

2 2	全市年齢別男女別人口	5 6
2 3	地区別年齢別男女別人口	
	挙母地区	5 7
	高橋地区	5 8
	上郷地区	5 9
	高岡地区	6 0
	猿投地区	6 1
	松平地区	6 2
	藤岡地区	6 3
	小原地区	6 4
	足助地区	6 5
	下山地区	6 6
	旭 地区	6 7
	稲武地区	6 8
2 4	年齢階級別人口年次比較表	6 9

E 町別・学区別の部

1	地区別町数・町コード	7 1
2	町別面積・人口・世帯数	7 2
3	町別人口の推移	9 2
4	町別世帯数の推移	1 0 2
5	地区別人口の推移（月別）平成 28 年	1 1 2
6	町別年齢別人口	1 1 6
7	町・丁字別人口・世帯数	1 7 2
8	学校区別人口・世帯数	2 4 2
9	町別小中学校区一覧表	2 4 8

A 豊田市の人口の概要

豊田市の人口の概要

1 豊田市の平成 28 年 10 月 1 日現在の人口・世帯数

区 分	人 口			世 帯 数
	総 数	男	女	
日 本 人	409, 699	214, 506	195, 193	167, 680
外 国 人	15, 017	7, 456	7, 561	8, 127
登録人口総数	424, 716	221, 962	202, 754	175, 807
愛知県による推計人口	424, 736	224, 050	200, 686	173, 279

2 人口規模

名古屋市に次いで愛知県内 2 位です。

3 沿革と市域

本市は、明治初年に 154 あった村が集まってできた都市で、昭和 26 年 3 月 1 日に^{こうもし}拳母市が誕生しました。その後、高橋村を編入し、昭和 34 年 1 月 1 日に^{とよたし}豊田市と名称変更しました。

以後、^{かみごうちょう}上郷町・^{さなげちょう}猿投町・^{まつだいらちょう}松平町の順に編入合併が行われ、さらに平成 17 年 4 月 1 日、^{おばらむら}西加茂郡藤岡町・^{あすけちょう}小原村、^{あすけちょう}東加茂郡足助町・^{しもやまむら}下山村・^{あさひちょう}旭町・^{いなぶちょう}稲武町との合併を果たし、現在市域の豊田市になりました。(沿革の詳細については 9 ページ参照)

旧豊田市域では、昭和 61 年 11 月 1 日に「^{ともえちょう}巴町 (松平地区)」、昭和 62 年 3 月 12 日に「^{いつがおか}五ヶ丘 (高橋地区)」、平成 5 年 2 月 1 日に「^{おとべがおか}乙部ヶ丘 (猿投地区)」、平成 8 年 9 月 1 日に「^{さちほだい}幸穂台 (松平地区)」の新町名が設定され 263 の町がありました。平成 17 年 4 月 1 日の合併により、現在市域では 478 の町があります。

4 人口の推移

本市の人口は、昭和 34 年頃までは終戦後の一時期(復興と第 1 次ベビーブーム)を除いて、各地区とも微増あるいは横ばい状態が続いていました。

昭和 35 年以降、高度経済成長の時代となり、自動車産業の発展と相まって、全国各地、特に九州・北海道から若い男性の転入が増えました。その結果、昭和 44 年には性比が 131 と非常に高くなり、若い工業都市としての性格を示すようになりました。

昭和 44 年頃から第 1 次ベビーブームの世代が結婚適齢期にはいり、配偶者として若い女性やその子供が徐々に増加してきましたが、昭和 48 年以降は第 1 次ベビーブームの女性が第 2 子を産み終わり、経済情勢の変化、少産傾向などから、出生数は低下してきました。昭和 58 年に 10 年ぶりに増加に転じたものの、その後現在に至るまで再び減少、あるいは微増にとどまっています。

社会増は昭和 43 年が最高となり、以降低下傾向になっています。

昭和 59 年 9 月に 30 万人を突破した人口は穏やかな増加状態が続き、平成 17 年 4 月の合併により 40 万人を越えました。その後も緩やかな増加状態が続きましたが、近年は横ばいで推移しています。

5 地区別人口の推移

各年10月1日現在

	平成21年	22	23	24	25	26	27	28
市全体	423,677	423,822	423,183	423,744	422,679	422,181	422,521	424,716
増減率(%)	0.11	0.03	△ 0.15	0.13	△ 0.25	△ 0.12	0.08	0.52
挙母 地区	130,294	130,191	129,967	129,861	130,289	130,514	131,047	132,802
増減率(%)	0.04	△ 0.08	△ 0.17	△ 0.08	0.33	0.17	0.41	1.34
高橋 地区	56,058	55,708	55,579	55,660	55,456	55,334	55,025	54,992
増減率(%)	△ 0.30	△ 0.62	△ 0.23	0.15	△ 0.37	△ 0.22	△ 0.56	△ 0.06
上郷 地区	34,487	34,375	34,054	33,934	33,920	33,936	34,000	34,136
増減率(%)	0.86	△ 0.32	△ 0.93	△ 0.35	△ 0.04	0.05	0.19	0.40
高岡 地区	79,838	79,704	79,473	79,654	79,037	78,682	78,774	79,052
増減率(%)	△ 0.04	△ 0.17	△ 0.29	0.23	△ 0.77	△ 0.45	0.12	0.35
猿投 地区	67,747	68,958	69,606	70,574	70,459	70,901	71,486	72,192
増減率(%)	0.97	1.79	0.94	1.39	△ 0.16	0.63	0.83	0.99
松平 地区	10,495	10,539	10,569	10,497	10,369	10,290	10,197	10,099
増減率(%)	△ 0.21	0.42	0.28	△ 0.68	△ 1.22	△ 0.76	△ 0.90	△ 0.96
藤岡 地区	19,954	19,911	19,901	19,915	19,895	19,734	19,670	19,591
増減率(%)	0.50	△ 0.22	△ 0.05	0.07	△ 0.10	△ 0.81	△ 0.32	△ 0.40
小原 地区	4,282	4,217	4,154	4,076	4,000	3,949	3,851	3,804
増減率(%)	△ 1.22	△ 1.52	△ 1.49	△ 1.88	△ 1.86	△ 1.28	△ 2.48	△ 1.22
足助 地区	9,081	8,966	8,842	8,713	8,626	8,478	8,282	8,089
増減率(%)	△ 1.19	△ 1.27	△ 1.38	△ 1.46	△ 1.00	△ 1.72	△ 2.31	△ 2.33
下山 地区	5,347	5,282	5,180	5,127	5,030	4,897	4,803	4,738
増減率(%)	△ 1.26	△ 1.22	△ 1.93	△ 1.02	△ 1.89	△ 2.64	△ 1.92	△ 1.35
旭 地区	3,291	3,212	3,146	3,067	2,998	2,909	2,869	2,810
増減率(%)	△ 2.02	△ 2.40	△ 2.05	△ 2.51	△ 2.25	△ 2.97	△ 1.38	△ 2.06
稲武 地区	2,803	2,759	2,712	2,666	2,600	2,557	2,517	2,411
増減率(%)	△ 3.51	△ 1.57	△ 1.70	△ 1.70	△ 2.48	△ 1.65	△ 1.56	△ 4.21

6 性比の推移

各年10月1日現在

年	平成21年	22	23	24	25	26	27	28
性 比	109.8	109.2	108.8	109.0	108.8	108.5	108.7	109.5

注：性比とは、女性100人に対する男性数である。

7 各種特性町名リスト（特性の強い10位）

（平成28年10月1日現在）

（1）人口の多い町、少ない町

順位	人口の多い町		人口の少ない町	
	町名	人口	町名	人口
1	浄水町	10,663	大蔵連町	2
2	若林東町	9,761	元町	4
3	大林町	9,137	北大野町	5
4	花園町	7,790	山ノ中立町	6
5	美里	7,703	牛地町	7
6	西中山町	7,652	落合町、西新町	8
7	保見ヶ丘	7,028	椿立町	9
8	井上町	6,450	漆畑町、坪崎町	10
9	五ヶ丘	6,281	川田町、雑敷町、 平岩町、有洞町	12
10	市木町	5,343	貞宝町、栃ノ沢町、 万根町	13

（2）無人の町

川端町、白浜町、砂町、田町、中島町、竜宮町、社町、小滝野町、三分山町

（3）男性の多い町、女性の多い町、性比の高い町、性比の低い町

順位	男性の多い町		女性の多い町		性比の高い町		性比の低い町	
	町名	男人口	町名	女人口	町名	性比	町名	性比
1	大林町	5,920	浄水町	5,103	トヨタ町	365	百月町	25
2	浄水町	5,560	若林東町	4,626	鴻ノ巣町	314	宮前町	27
3	若林東町	5,135	美里	3,798	落合町、元町	300	栃ノ沢町	44
4	花園町	4,053	花園町	3,737	西岡町	220	岩神町	47
5	西中山町	3,980	西中山町	3,672	聖心町	210	川田町	50
6	美里	3,905	保見ヶ丘	3,458	八幡町、 大蔵連町、 山ノ中立町	200	滝脇町	53
7	保見ヶ丘	3,570	井上町	3,218	西萩平町	188	宮代町	56
8	井上町	3,232	大林町	3,217	大林町	184	北小田町	59
9	五ヶ丘	3,132	五ヶ丘	3,149	室口町	182	岩下町	60
10	西岡町	2,952	市木町	2,612	太平町	172	万根町	63

(4) 人口密度の高い町、人口密度の低い町、人口増加率の高い町、世帯増加率の高い町

順位	人口密度の 高い町		人口密度の 低い町		人口増加率の 高い町		世帯増加率の 高い町	
	町 名	密度 (人/千㎡)	町 名	密度 (人/千㎡)	町 名	増加率 (%)	町 名	増加率 (%)
1	神明町	14,714	牛地町	1	大池町	58.3	大池町	51.7
2	美和町	13,277	大蔵連町、御内町、 坪崎町、怒田沢町	3	田平沢町	17.0	貞宝町	33.3
3	保見ヶ丘	11,068	大多賀町、 山ノ中立町	4	田中町	13.9	田中町	26.1
4	美里	9,788	万根町	6	細谷町	11.4	田平沢町	17.6
5	御幸本町	9,684	元町、梨野町	7	勘八町	9.9	細谷町	14.7
6	田中町	8,970	東大見町	8	田津原町	9.8	万根町	14.3
7	昭和町	8,535	戸中町、百月町	9	田茂平町	9.7	上小田町	12.5
8	桜町	8,186	大野瀬町、阿蔵町	10	丸山町	9.4	上野町	11.8
9	日之出町	8,172	閑羅瀬町、万町町、 中当町	11	蕪木町	8.9	白山町	10.8
10	双美町	8,133	東川端町、 宇連野町、押山町、 東大林町、旭八幡町	12	万根町	8.3	松嶺町	10.5

(5) 人口増加数の多い町、世帯増加数の多い町（前年比、平成23年比）

順位	前 年 比				平成23年比（5年間）			
	人口増加数の多い町		世帯増加数の多い町		人口増加数の多い町		世帯増加数の多い町	
	町 名	増加数	町 名	増加数	町 名	増加数	町 名	増加数
1	田中町	593	田中町	517	浄水町	3,180	浄水町	1,340
2	浄水町	361	大林町	271	田中町	648	田中町	431
3	保見ヶ丘	253	浄水町	186	小坂町	555	豊栄町	316
4	丸山町	232	御幸本町	138	豊栄町	432	西中山町	273
5	大林町	196	西岡町	133	日南町	300	大林町	269
6	上野町	124	保見ヶ丘	124	高岡本町	263	小坂町	257
7	御幸本町	120	丸山町	114	上野町	241	御幸本町	237
8	小川町	112	聖心町	108	西中山町	224	山之手	236
9	日南町	106	上野町	84	東保見町	201	井上町	188
10	高岡本町	97	山之手	76	小坂本町、 山之手	199	美里	183

B 使用数値等の説明

使用数値等の説明

1 使用数値について

本書で使用する数値は、主に住民基本台帳に登録されている人口（登録人口）によるものです。

なお、実際に住んでいる人の状況や、通勤・通学者の数など生活実態に即したものは、5年ごとに把握される国勢調査人口及び国勢調査人口を基に算出される推計人口を用いています。これらは、住民基本台帳と同様に最も基本的な人口に関する統計ですが、その定義などが異なるため、「常住していないのに住民基本台帳には記載されている人」や「常住しているのに住民基本台帳には記載されていない人」がでてきますので、数値を比較する際は注意してください。

以下は、その相違する点をまとめたものです。

※推計人口・・・直近の国勢調査人口を基準とし、それ以後の住民基本台帳から得られる異動数を加減して算出される人口。

(1) 対 象

ア 住民基本台帳 住民票などの届出により登録された、日本国内に住む日本人及び外国人。ただし、外国人は住民基本台帳法第30条の45の規程区分に当てはまる者。（中長期在留者、特別永住者、一時庇護許可者、仮滞在許可者、出生による経過滞在者、国籍喪失による経過滞在者）

イ 国勢調査 住民票などの届出に関係なく、調査時点で日本国内にふだん住んでいる人。ただし、日本国内に駐在する外国外交団、領事団、外国軍隊の軍人・軍属とその家族を除く。

(2) 住所の決め方

ア 住民基本台帳 客観的居住の事実を基礎とし、これに当該居住者の主観的居住意思を総合して住所を決定する。

生活の本拠を住所とする。次のものについては、それぞれ以下に述べる場所を住所とする。

進学のため郷里を離れて居住する学生・生徒

……原則としてその寮・下宿などの所在地を住所とする。

病院入院者

……病気療養のため他市町村の病院・療養所に入院中の者については、そのものが、特別の事情のある場合を除き、郷里を住所とする。

船 員

……家族の居住地を住所とする。船舶以外に本人に生活の中心となるところがないときは、航海が終われば通常帰港する主たる碇けい港の所在地を住所とする。

水上生活者

……船舶の主たる碇けい港の所在地を住所とする。

受刑者

……その人の自宅を住所とする。

海外渡航者

……外国にある事務所または事業所に勤務する者については、あらかじめ外国における在留期間が1年未満と定められているなど、日本国外への出張の程度を出ないと認められる場合は、家族の居住地を住所とする。その他の場合は、日本国外に住所があるものとする。

出稼人

……一時的な出稼人は、その家族の居住地を住所とする。

勤務のため家族と居住地を異にするもの

……勤務地を住所とする。

イ 国勢調査 当該住居者の主観的居住意思は配慮せず、もっぱら客観的居住の事実のみで、住所を決定する。

すでに3か月以上住んでいるか、あるいは3か月以上にわたって住もうと思っている場所を住所とする。ただし、次のものについてはそれぞれ以下に述べる場所を住所とする。

学校に在学している人

……通学のために宿泊している場所を住所とする。

病院または診療所に入院している人

……入院してからすでに3か月以上になる人は入院先、それ以外の人は、3か月以上入院の見込みの有無にかかわらず自宅を住所とする。

船舶に乗り組んでいる人

……陸上に住所を持っている人は、その場所を住所とする。陸上に住所を持っていない人は、その船舶の滞泊している場所を住所とする。

自衛隊員

……営舎内居住者はその営舎を住所とする。自衛隊の船舶内の居住者は、その船舶が籍を置く地方総監部の所在する場所を住所とする。

刑務所、少年刑務所又は拘置所に収容されている者のうち、死刑の確定した者及び受刑者並びに少年院又は婦人補導院の在院者

……その刑務所、少年刑務所、拘置所、少年院又は婦人補導院の所在する場所を住所とする。

3か月以上にわたって住んでいるところ、または住もうと思っているところがない人

……調査時現在いた場所を住所とする。

(3) 世帯の決め方

調査	内容	雇主と同居している単身の住み込み従業員	会社・官公庁・団体等の 独身寮・寄宿舍などに 住んでいる単身者		学校の学生寮 (学校管理の もの)の寮生	病院・療養所の入院患者 (3か月以上)や老人ホーム・ 児童福祉施設・更生施設 などの入所者
			50年国調まで	55年国調より		
住民基本 台帳		ひとり一世帯	ひとり一世帯		ひとり一世帯	入院患者については世帯 はとらない。入所者につ いてはひとり一世帯
国勢調査		雇主と同世帯	棟ごとに 一世帯	ひとり 一世帯	まとめて 一世帯	まとめて一世帯

(4) 人口の比較

区 分	平成 2 年 10 月 1 日			平成 7 年 10 月 1 日			平成 12 年 10 月 1 日		
	国勢調査	登録人口	差	国勢調査	登録人口	差	国勢調査	登録人口	差
人 口	332,336	328,641	3,695	341,079	340,821	258	351,101	350,282	819
世帯数	113,273	109,814	3,459	118,549	117,831	718	126,815	124,912	1,903

区 分	平成 17 年 10 月 1 日			平成 22 年 10 月 1 日			平成 27 年 10 月 1 日		
	国勢調査	登録人口	差	国勢調査	登録人口	差	国勢調査	登録人口	差
人 口	412,141	411,137	1,004	421,487	423,822	△2,335	422,542	422,521	21
世帯数	155,074	152,042	3,032	162,065	165,855	△3,790	169,598	172,149	△2,551

注：平成 12 年までは旧豊田市域の数値である。

2 符号について

統計表上の符号の用法は次のとおりです。

「－」：皆無 「…」：不詳 「△」：負数 「0」：単位未満 「＊」：該当なし

3 市域について

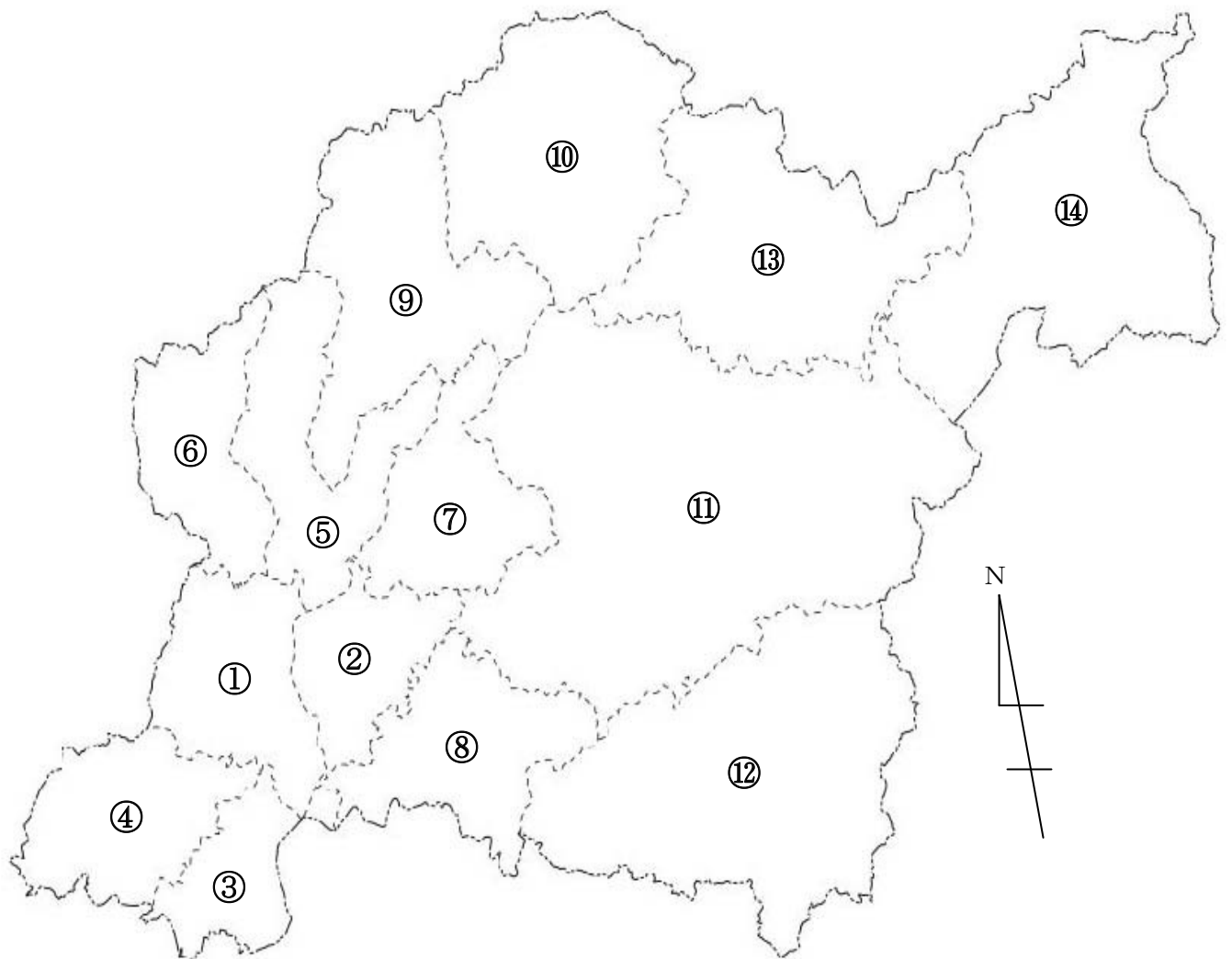
市町村合併があり、市域に変更があります。旧豊田市域と注記がある場合は、平成 17 年 4 月 1 日の市町村合併以前の市域（9 ページ①～⑧の地区）をあらわします。

4 その他

本書に収録した統計について、使用数値、定義などに不明な点がある場合は、総務部庶務課統計担当までお問い合わせください。

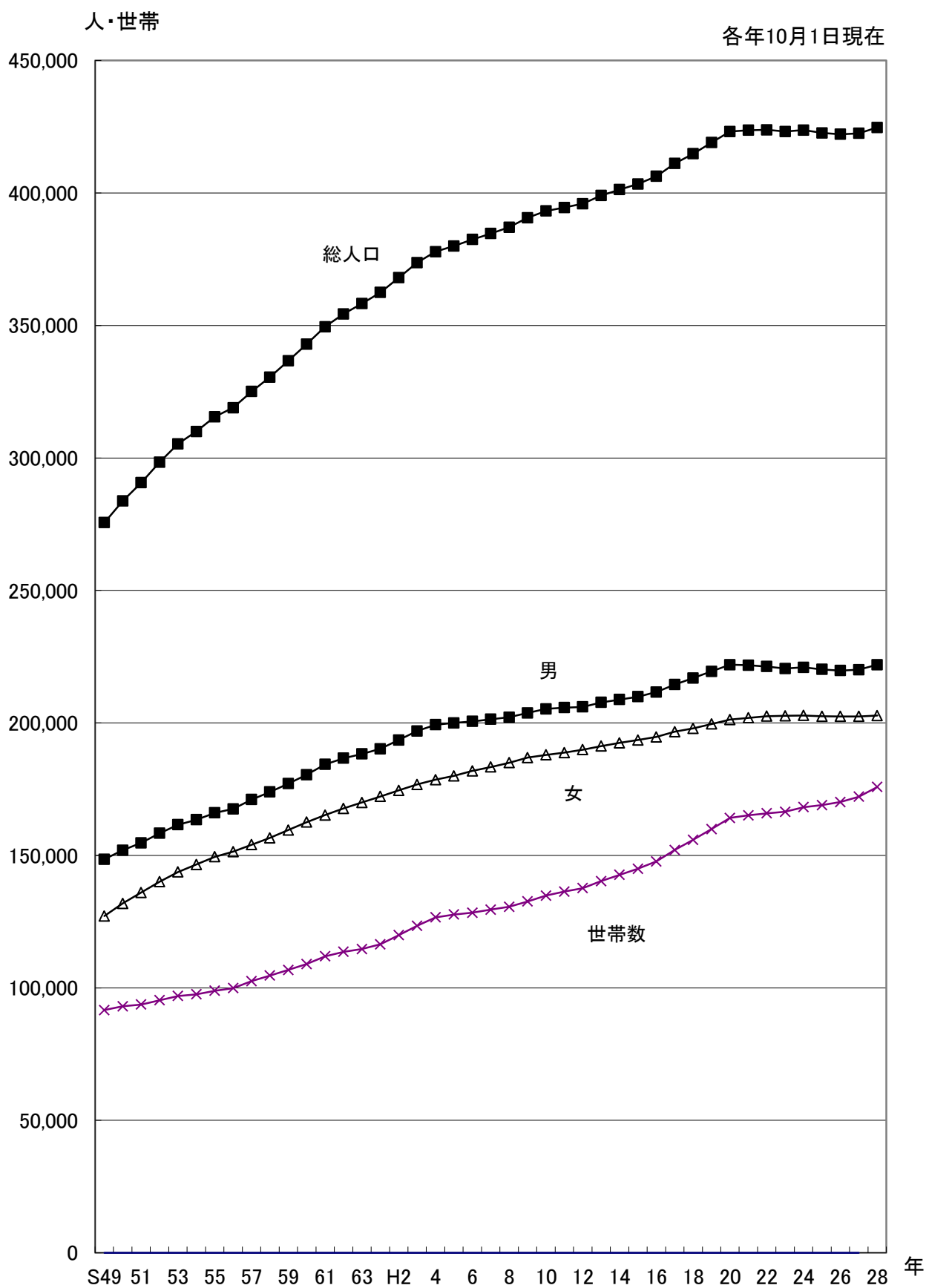
C 図・グラフの部

C-1 地区区分・旧町村名

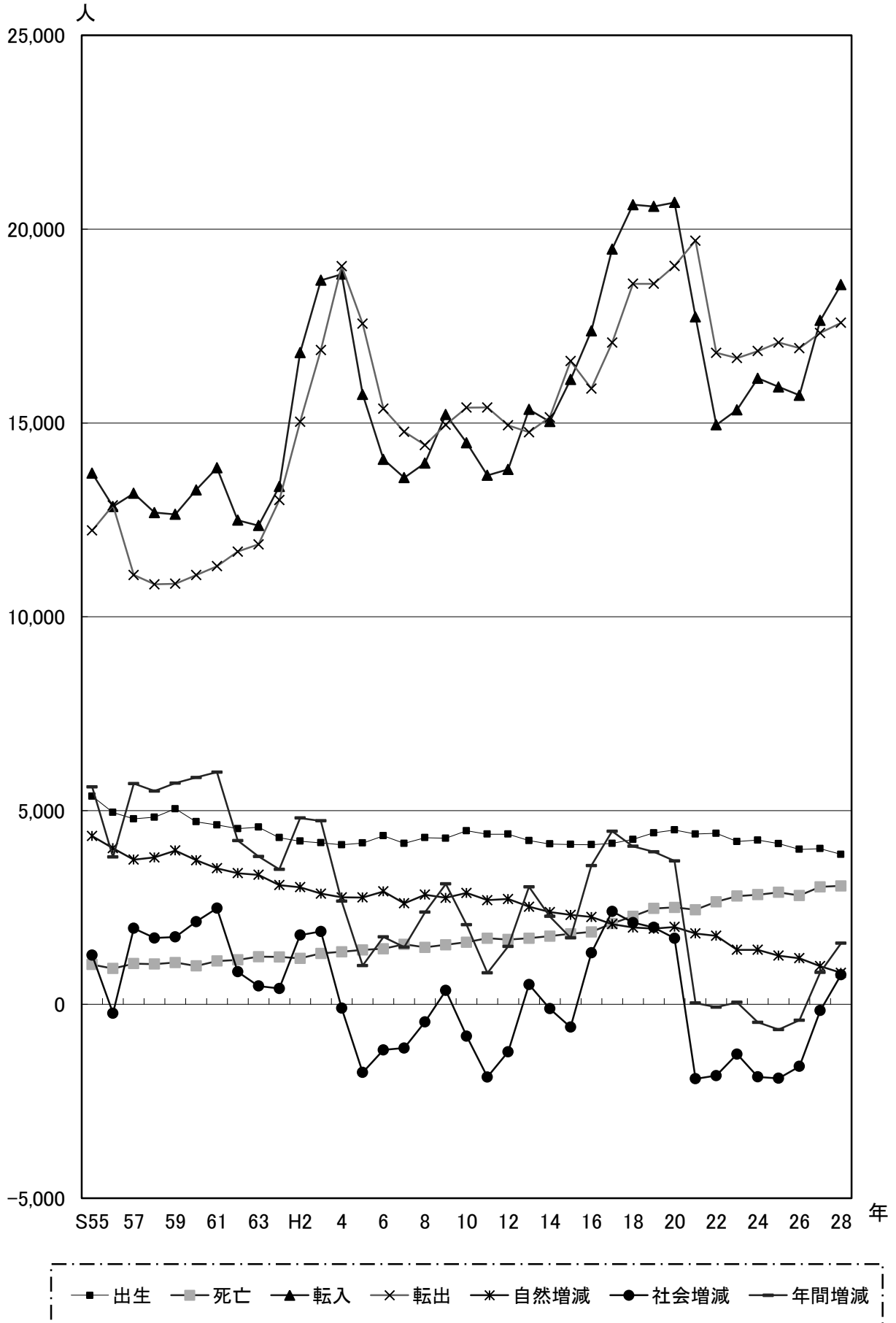


①挙母地区（旧挙母町）	昭和 26 年 3 月 1 日	市制施行
②高橋地区（旧高橋村）	昭和 31 年 9 月 30 日	合併
③上郷地区（旧上郷町）	昭和 39 年 3 月 1 日	合併
④高岡地区（旧高岡町）	昭和 40 年 9 月 1 日	合併
⑤猿投（中部）地区	} 猿投地区（旧猿投町）	昭和 42 年 4 月 1 日 合併
⑥保見地区		
⑦石野地区		
⑧松平地区（旧松平町）	昭和 45 年 4 月 1 日	合併
⑨藤岡地区（旧藤岡町）	} 平成 17 年 4 月 1 日 合併	合併
⑩小原地区（旧小原村）		
⑪足助地区（旧足助町）		
⑫下山地区（旧下山村）		
⑬旭地区（旧旭町）		
⑭稲武地区（旧稲武町）		

C-2 人口・世帯数の推移 <現在市域>

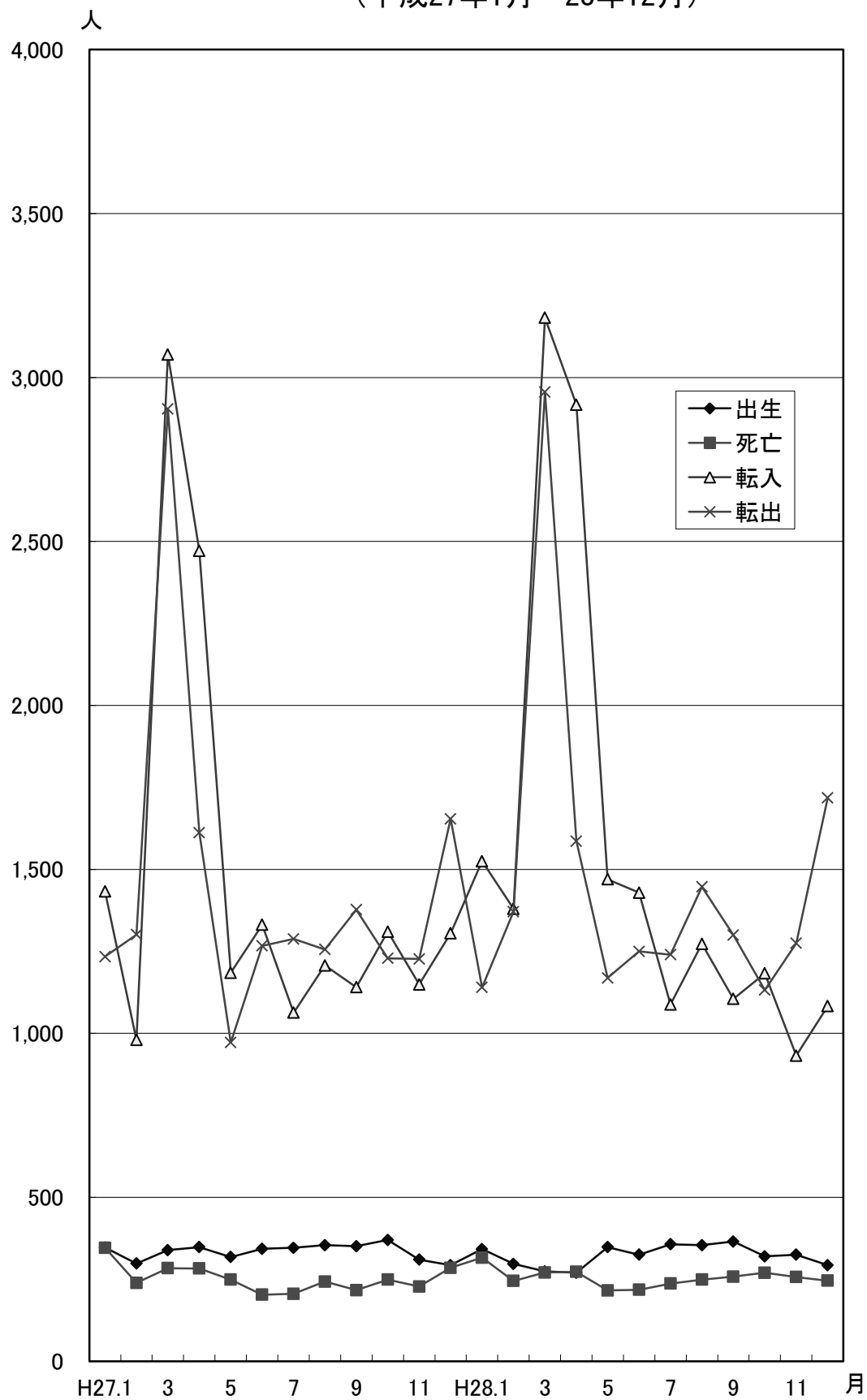


C-3 年間住民異動の推移

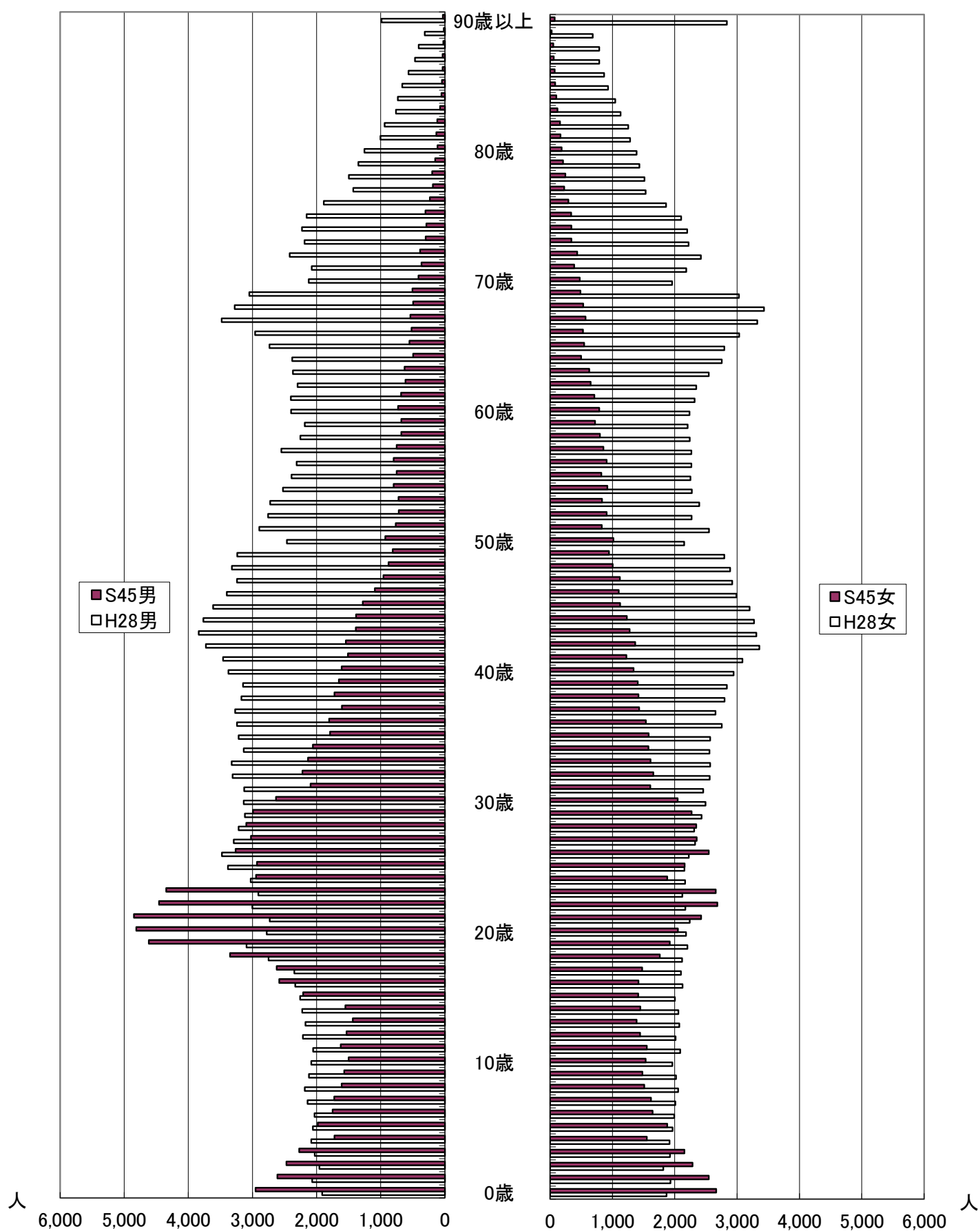


注：各年1月～12月の合計である。

C-4 月間住民異動の推移
(平成27年1月～28年12月)



C-5 全市人口ピラミッド

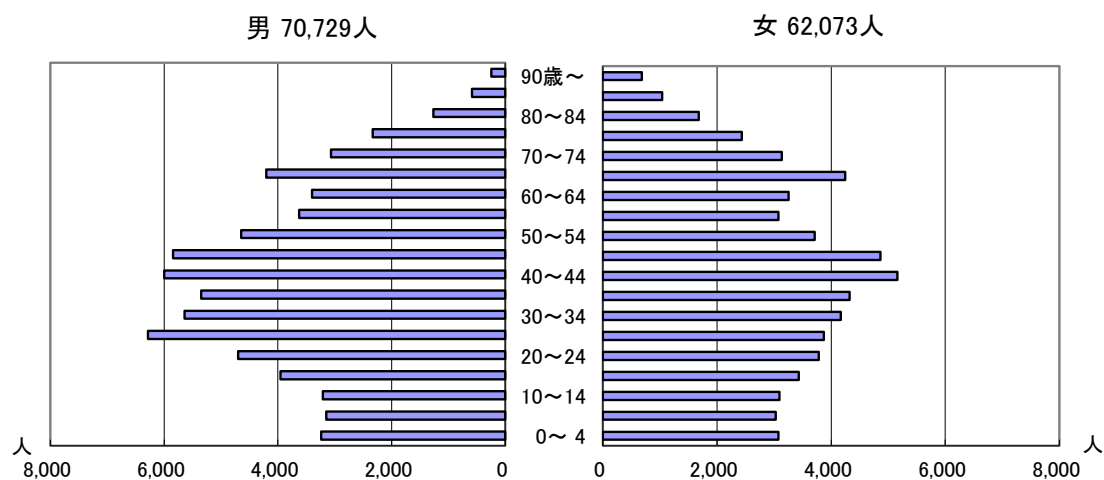


注:「S45」は昭和45年10月1日の国勢調査人口、「H28」は平成28年10月1日の登録人口。

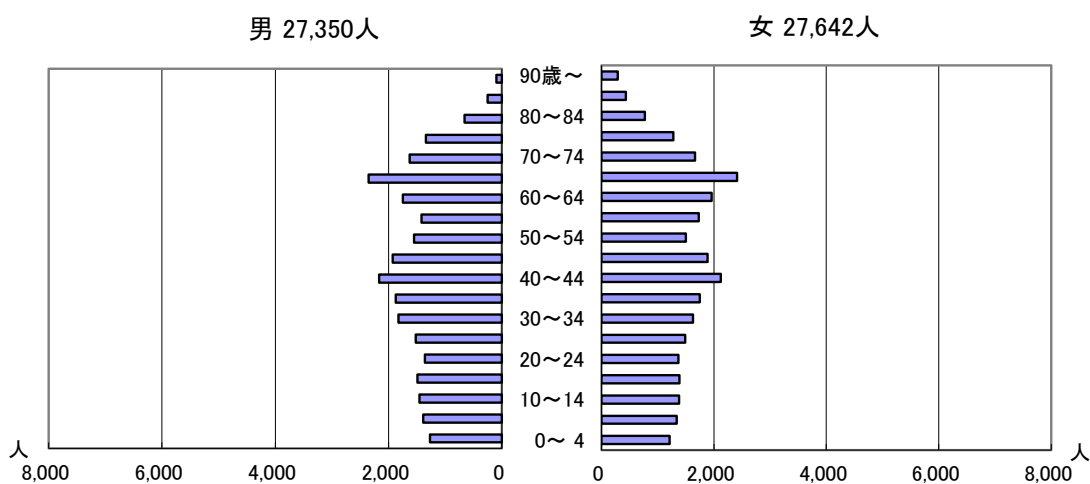
C-6 地区別人口ピラミッド（5歳階級）

平成28年10月1日現在

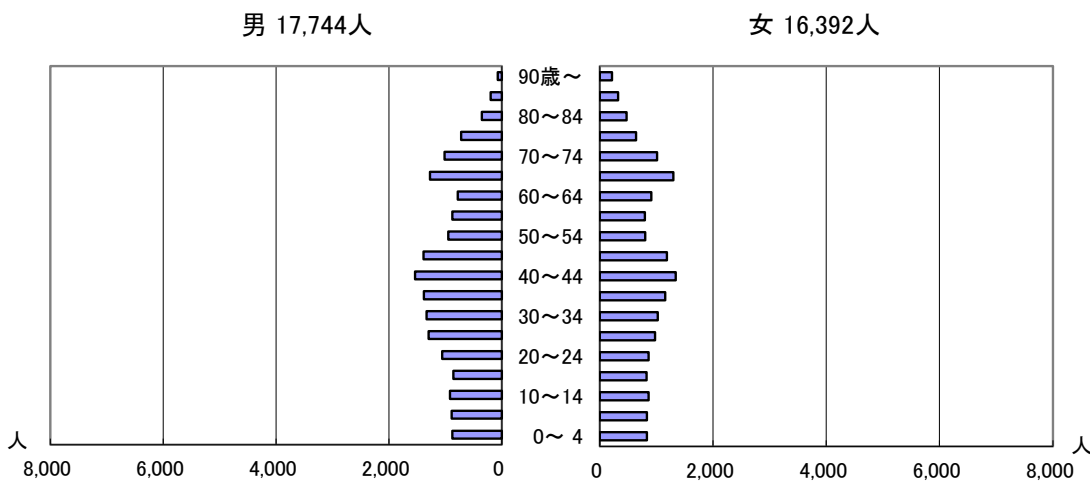
挙母地区



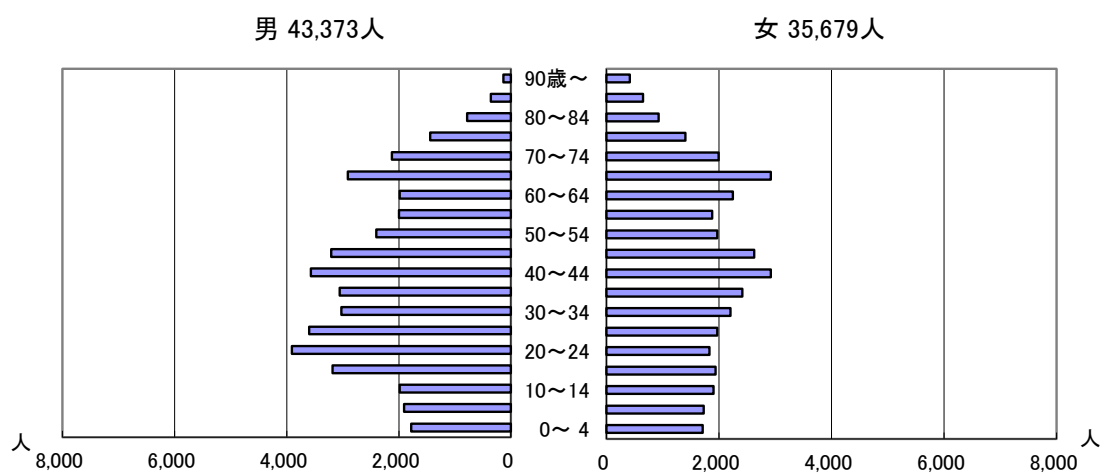
高橋地区



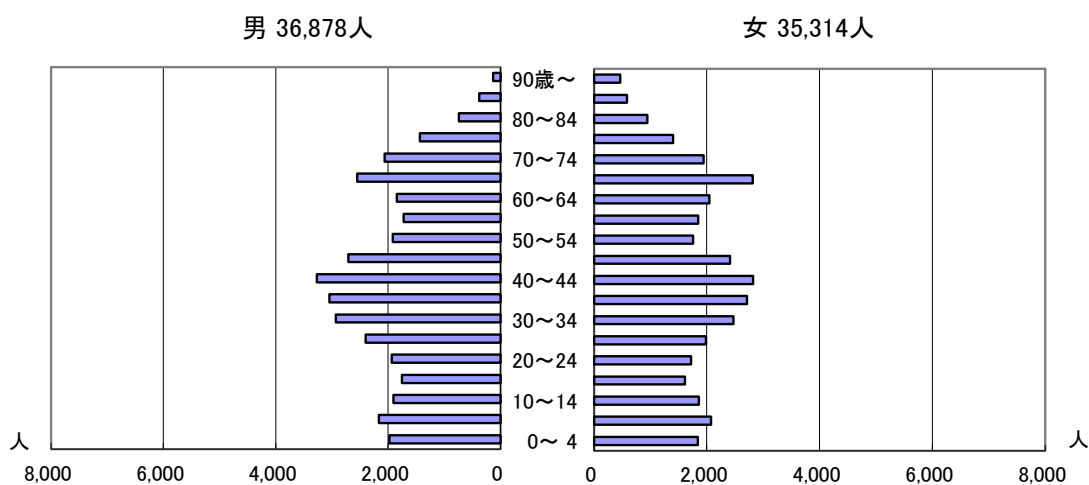
上郷地区



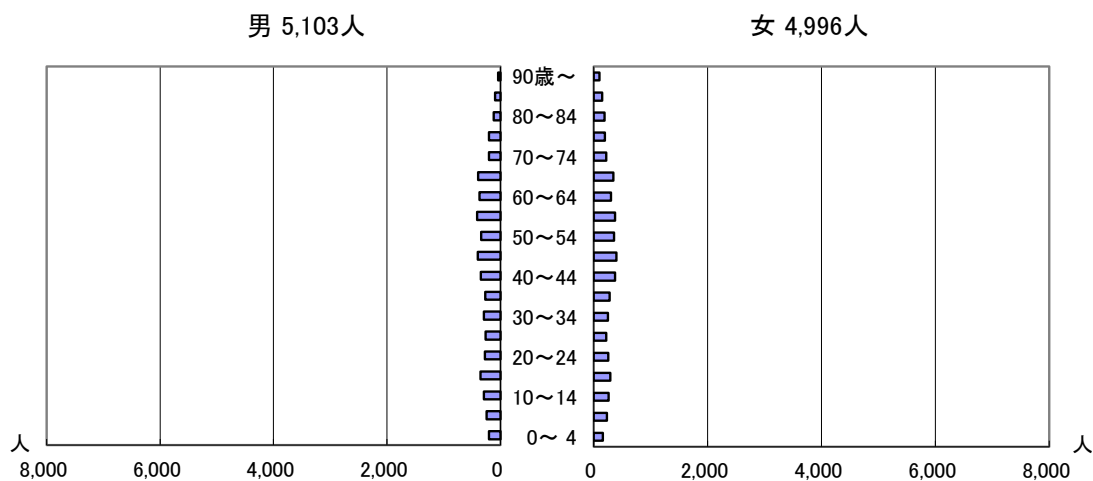
高岡地区



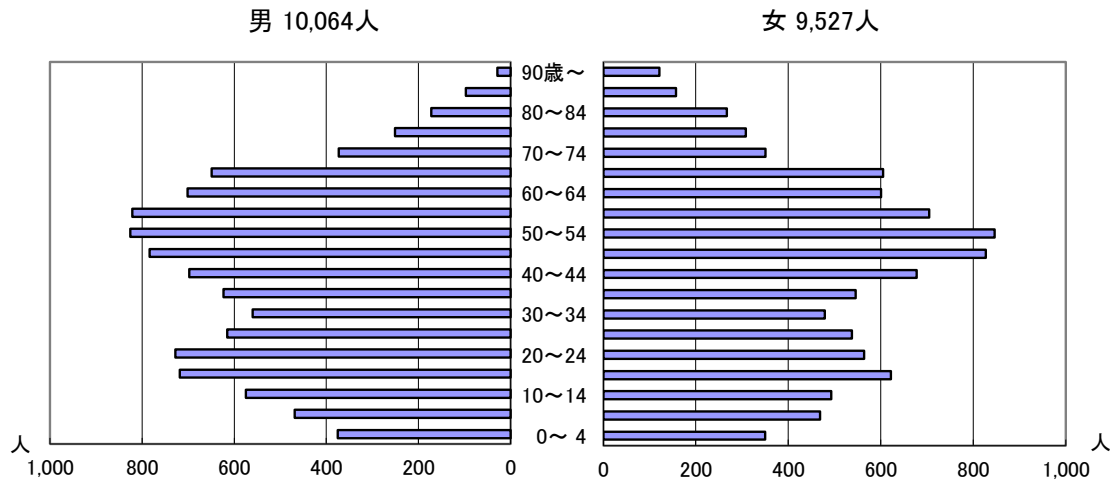
猿投地区



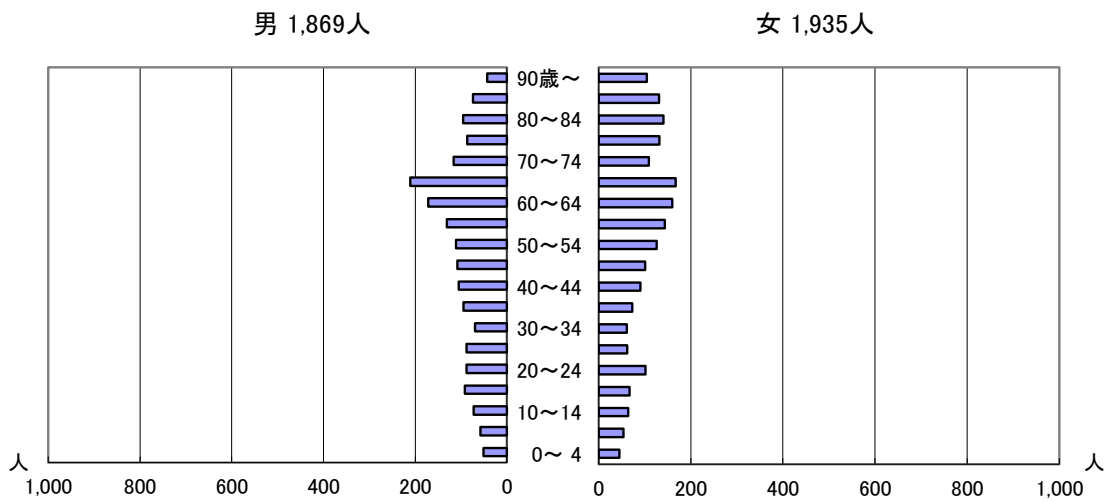
松平地区



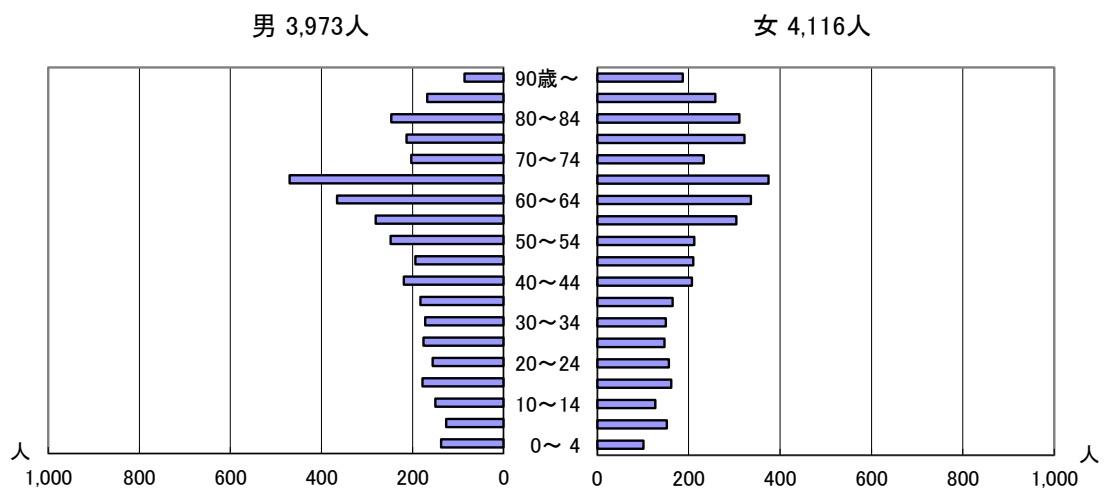
藤岡地区



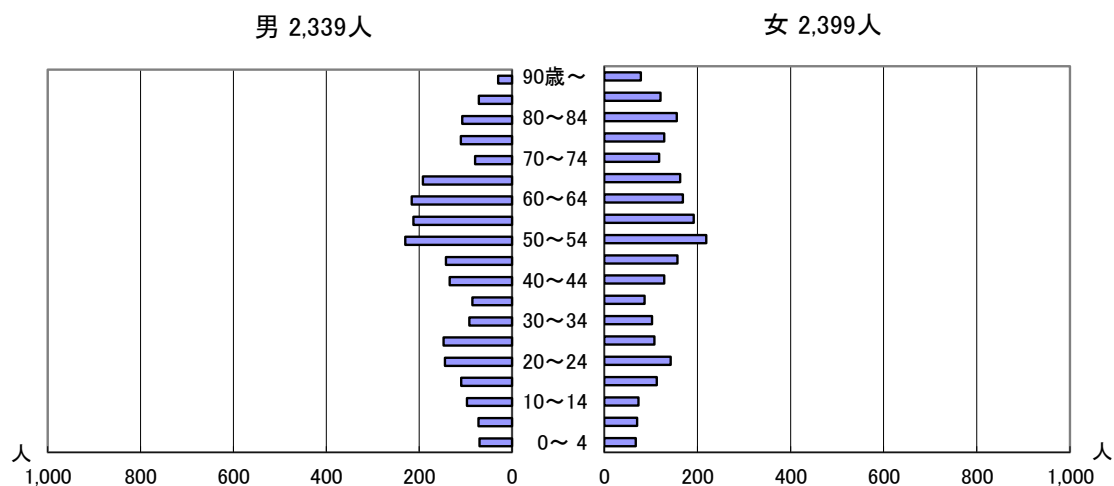
小原地区



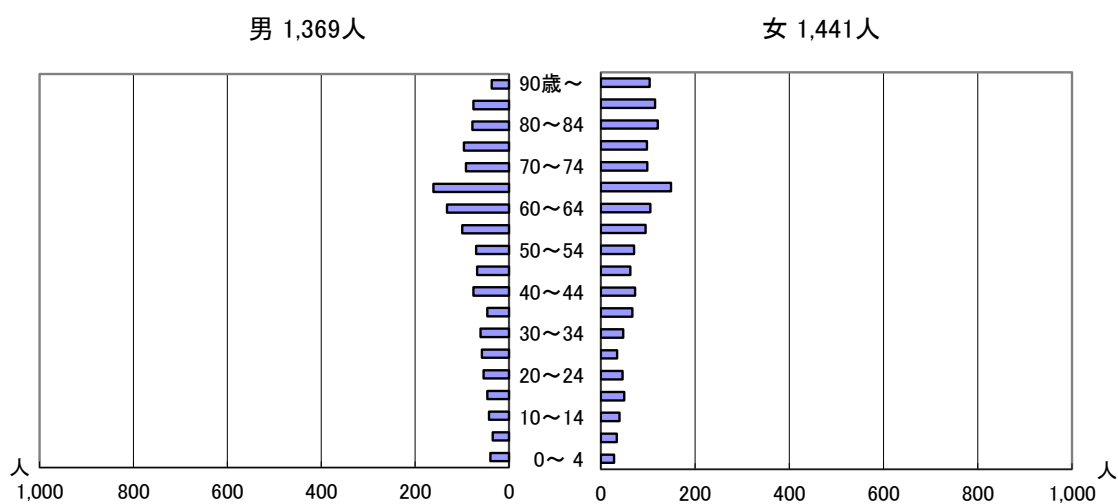
足助地区



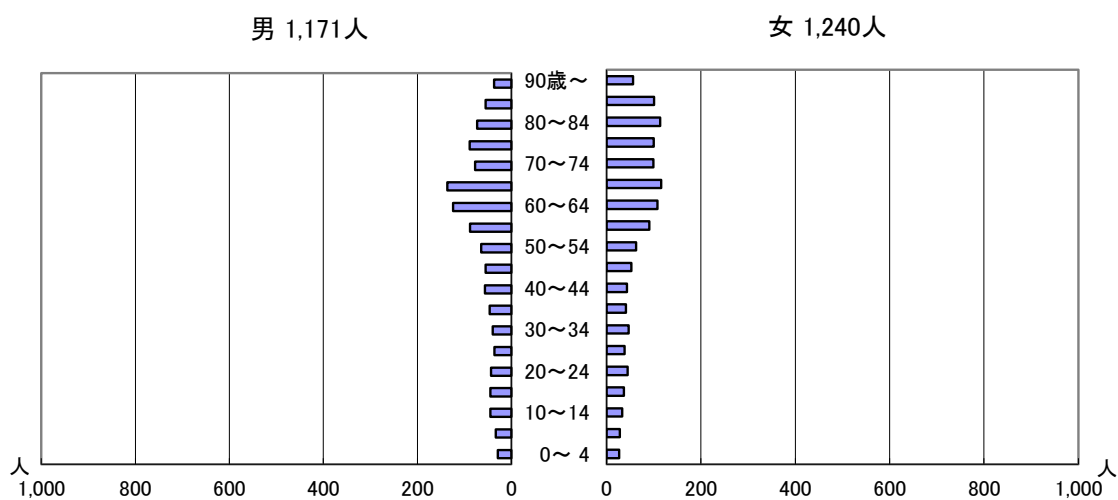
下山地区



旭地区



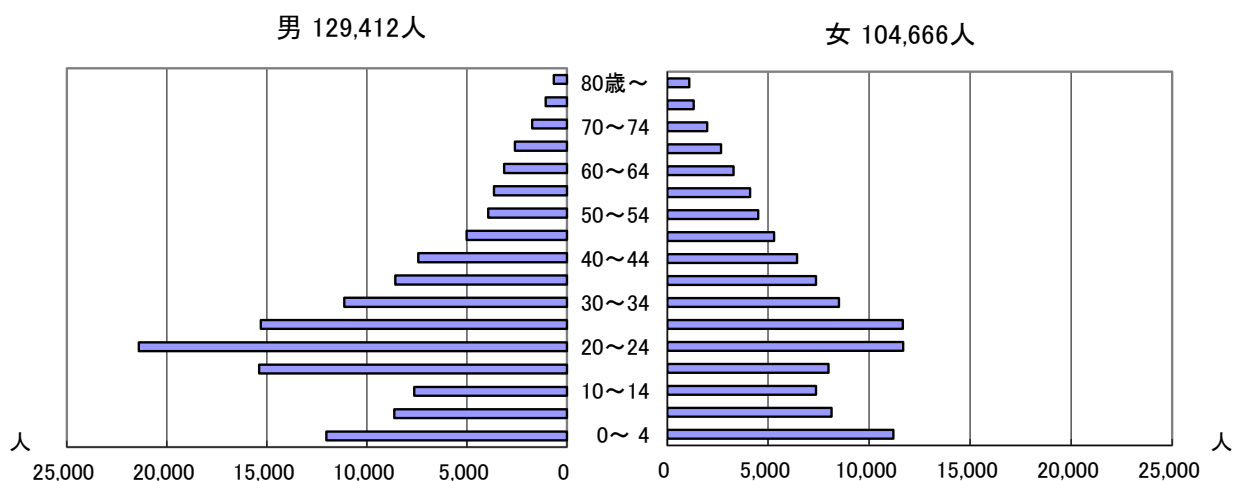
稲武地区



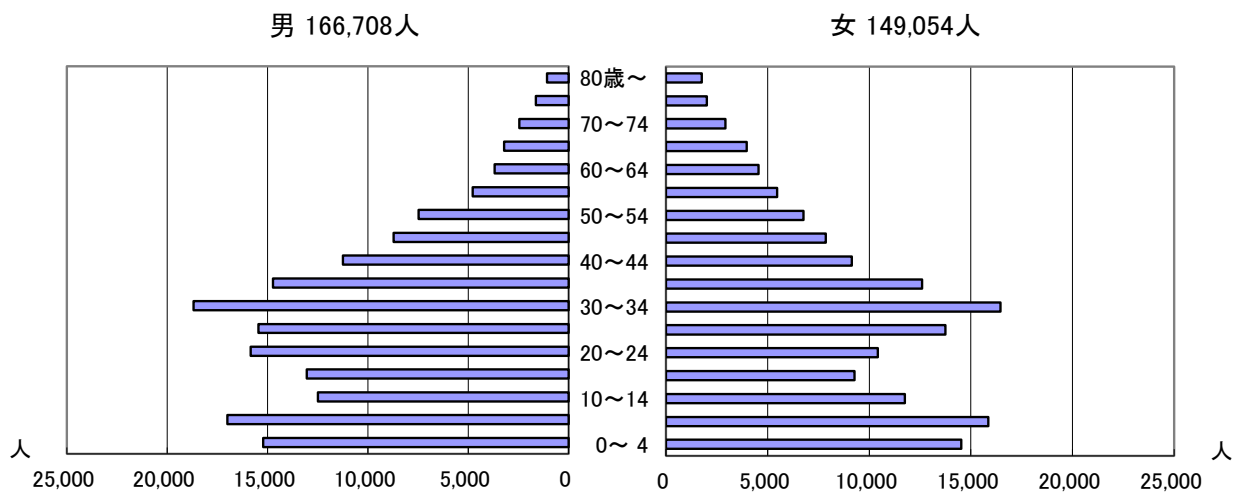
C-7 年次別人口ピラミッド（5歳階級）

各年10月1日現在

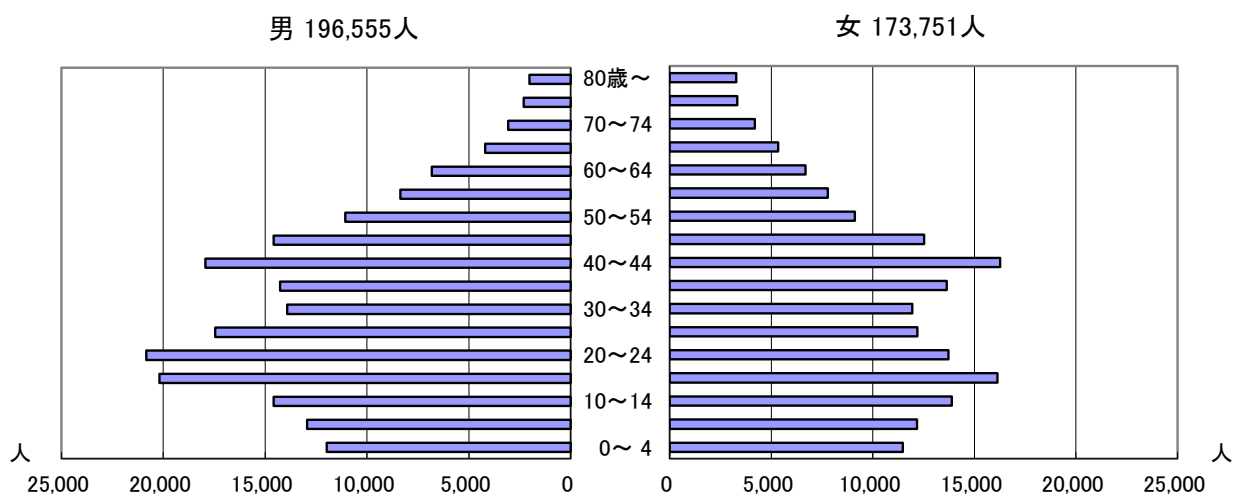
昭和45年



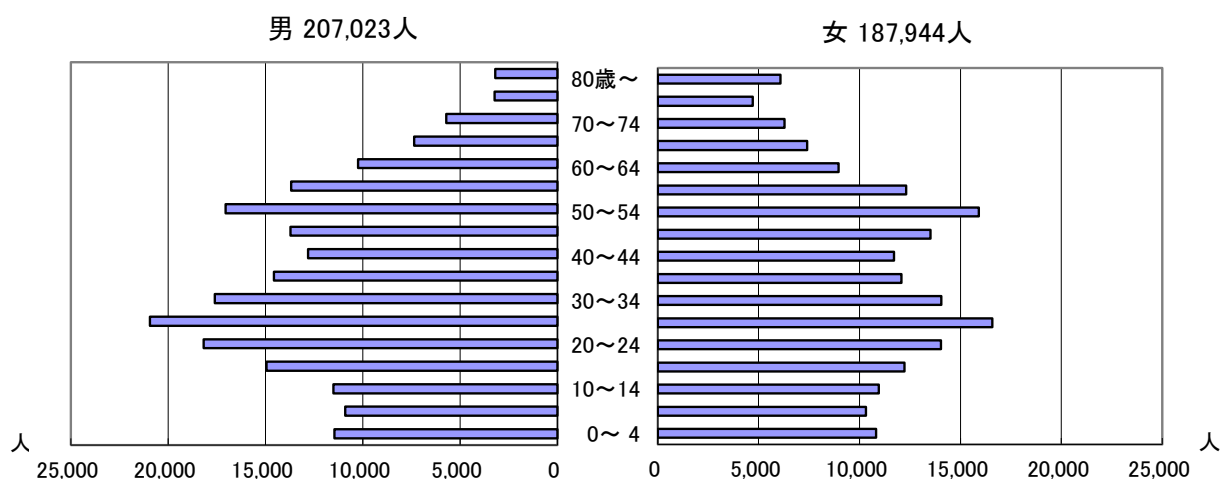
昭和55年



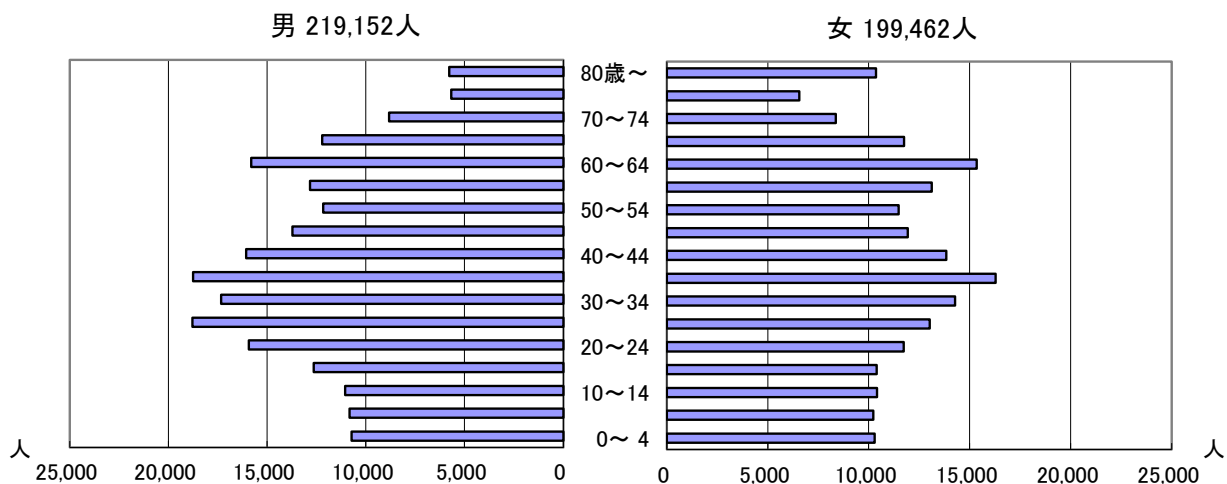
平成2年



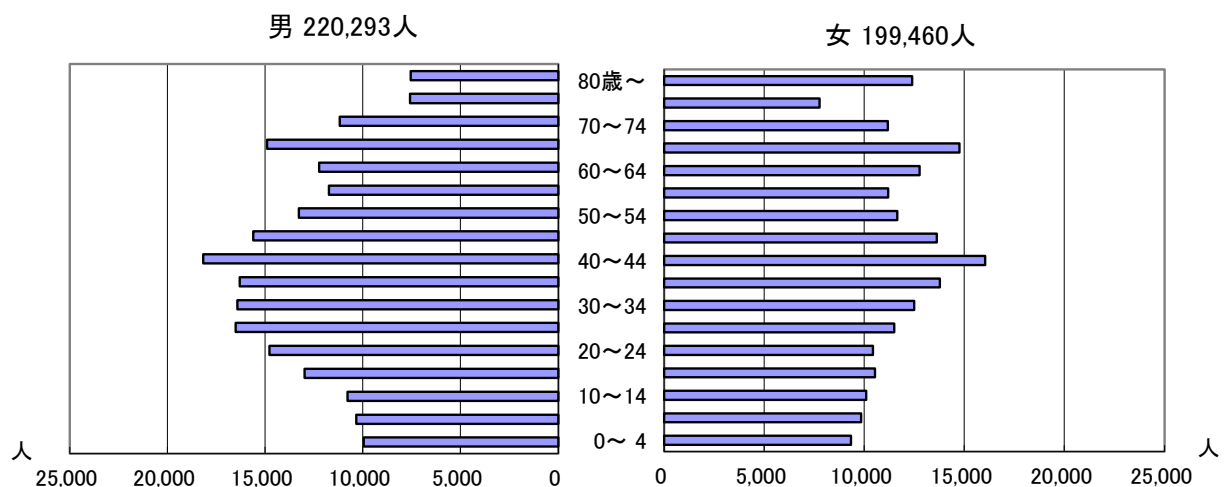
平成12年



平成22年



平成27年



注：1 各年国勢調査人口である。
2 年齢不詳は除く。

D 全市・地区別の部

D-1 愛知県の人口・世帯数の推移（参考）

		各年10月1日現在								
年		人 口				増減率 (%)	世 帯 数			
		総 数	増減数	自然増減	社会増減		総 数	増減数	増減率 (%)	
昭和	37 年	4,419,201	110,814	48,657	62,157	2.57	979,297	43,311	4.63	
	38	4,539,689	120,488	56,907	63,581	2.73	1,024,865	45,568	4.65	
	39	4,674,058	134,369	61,103	73,266	2.96	1,075,208	50,343	4.91	
	40	4,798,653	124,595	69,583	55,012	2.67	1,126,554	51,346	4.78	
	41	4,887,768	89,115	50,928	38,187	1.86	1,174,967	48,413	4.30	
	42	5,008,004	120,236	75,160	45,076	2.46	1,226,487	51,520	4.38	
	43	5,124,202	116,198	78,577	37,621	2.32	1,277,245	50,758	4.14	
	44	5,249,622	125,420	82,970	42,450	2.45	1,329,005	51,760	4.05	
	45	5,386,163	136,541	84,480	52,061	2.60	1,383,184	54,179	4.08	
	46	5,517,601	131,438	91,746	39,692	2.44	1,447,675	64,491	4.66	
	47	5,634,551	116,950	94,780	22,170	2.12	1,497,178	49,503	3.42	
	48	5,751,617	117,066	95,443	21,623	2.08	1,541,584	44,406	2.97	
	49	5,851,020	99,403	91,893	7,510	1.73	1,581,652	40,068	2.60	
	50	5,923,569	72,549	84,207	△ 11,658	1.24	1,619,043	37,391	2.36	
	51	5,989,640	66,071	76,826	△ 10,755	1.12	1,649,104	30,061	1.86	
	52	6,055,848	66,208	71,412	△ 5,204	1.11	1,679,337	30,233	1.83	
	53	6,117,273	61,425	66,958	△ 5,533	1.01	1,708,229	28,892	1.72	
	54	6,172,192	54,919	62,720	△ 7,801	0.90	1,736,308	28,079	1.64	
	55	6,221,638	49,446	58,380	△ 8,934	0.80	1,878,100	141,792	8.17	
	56	6,265,276	43,638	53,990	△ 10,352	0.70	1,896,301	18,201	0.97	
	57	6,309,042	43,766	52,089	△ 8,323	0.70	1,915,078	18,777	0.99	
	58	6,353,587	44,545	51,107	△ 6,562	0.71	1,935,255	20,177	1.05	
	59	6,400,912	47,325	51,115	△ 3,790	0.74	1,957,634	22,379	1.16	
	60	6,455,172	54,260	48,929	5,331	0.85	1,985,108	27,474	1.40	
	61	6,509,115	53,943	43,921	10,022	0.84	2,020,046	34,938	1.76	
	62	6,560,200	51,085	44,209	6,876	0.78	2,054,089	34,043	1.69	
	63	6,602,011	41,811	39,865	1,946	0.64	2,087,739	33,650	1.64	
平成	元 年	6,643,180	41,169	36,270	4,899	0.62	2,124,802	37,063	1.78	
	2	6,690,603	47,423	34,035	13,388	0.71	2,174,110	49,308	2.32	
	3	6,743,901	53,298	32,767	20,531	0.80	2,223,300	49,190	2.26	
	4	6,787,861	43,960	33,324	10,636	0.65	2,265,349	42,049	1.89	
	5	6,816,516	28,655	30,685	△ 2,030	0.42	2,297,924	32,575	1.44	
	6	6,839,374	22,858	32,323	△ 9,465	0.34	2,324,636	26,712	1.16	
	7	6,868,336	28,962	30,999	△ 2,037	0.42	2,358,519	33,883	1.46	
	8	6,898,944	30,608	30,639	△ 31	0.45	2,394,436	35,917	1.52	
	9	6,937,846	38,902	31,581	7,321	0.56	2,434,516	40,080	1.67	
	10	6,976,843	38,997	32,004	6,993	0.56	2,475,005	40,489	1.66	
	11	7,007,127	30,284	29,282	1,002	0.43	2,510,057	35,052	1.42	
	12	7,043,300	36,173	29,487	6,686	0.52	2,548,219	38,162	1.52	
	13	7,082,313	39,013	28,269	10,744	0.55	2,586,390	38,171	1.50	
	14	7,119,364	37,051	26,496	10,555	0.52	2,624,828	38,438	1.49	
	15	7,157,692	38,328	22,955	15,373	0.54	2,664,176	39,348	1.50	
	16	7,199,988	42,296	22,397	19,899	0.59	2,706,548	42,372	1.59	
	17	7,254,704	54,716	17,563	37,153	0.76	2,758,637	52,089	1.92	
	18	7,295,361	40,657	16,892	23,765	0.56	2,802,521	43,884	1.59	
	19	7,349,396	54,035	18,620	35,415	0.74	2,851,008	48,487	1.73	
	20	7,394,926	45,530	17,143	28,387	0.62	2,894,768	43,760	1.53	
	21	7,409,162	14,236	16,206	△ 1,970	0.19	2,918,082	23,314	0.81	
	22	7,410,719	1,557	13,134	△ 11,577	0.02	2,933,802	15,720	0.54	
	23	7,424,153	13,434	10,985	2,449	0.18	2,958,047	24,245	0.83	
	24	7,435,793	11,640	8,211	3,429	0.16	2,964,151	6,104	0.21	
	25	7,449,643	13,850	6,399	7,451	0.19	2,993,126	28,975	0.98	
	26	7,462,931	13,288	3,953	9,335	0.18	3,025,839	32,713	1.09	
	27	7,483,128	20,197	3,185	17,012	0.27	3,063,833	37,994	1.26	
	28	7,507,691	24,563	1,752	22,811	0.33	3,108,927	45,094	1.47	

注： 1 人口及び世帯数の総数は、昭和40、45、50、55、60、平成2、7、12、17、22、27の各年は国勢調査結果の確定値、それ以外は愛知県人口動向調査による推計人口及び世帯数。
 なお、昭和55年から世帯の定義を変更した。
 2 増減数及び増減率は各年間におけるもの。
 3 社会増減数は、総増減数から自然増減数を差し引いて求めたものである。
 4 平成24年7月9日より、外国人登録制度は新しい在留管理制度の導入により廃止され、住民基本台帳の一部改正により、外国人住民は住民基本台帳法の適用対象となり、この制度変更により推計の対象外となった外国人は、人口減少要因として取扱している。

資料：愛知県県民生活部統計課

D-2 県内市町村別人口・世帯数(参考)

平成28年10月1日現在

市区町村名	世帯数	人口			性比	1世帯当たり 人員
		総数	男	女		
愛知県	3,108,927	7,507,691	3,755,995	3,751,696	100.1	2.41
市部計	2,956,362	7,107,297	3,556,454	3,550,843	100.2	2.40
郡部計	152,565	400,394	199,541	200,853	99.3	2.62
尾張地域	2,190,912	5,147,199	2,549,709	2,597,490	98.2	2.35
西三河地域	631,041	1,604,892	828,592	776,300	106.7	2.54
東三河地域	286,974	755,600	377,694	377,906	99.9	2.63
名古屋市	1,072,913	2,304,794	1,138,412	1,166,382	97.6	2.15
千種区	85,844	165,443	80,849	84,594	95.6	1.93
東区	41,720	78,428	37,520	40,908	91.7	1.88
北区	76,422	163,697	79,505	84,192	94.4	2.14
西区	70,933	149,645	74,220	75,425	98.4	2.11
中村区	67,495	134,117	68,259	65,858	103.6	1.99
中区	55,005	84,614	41,494	43,120	96.2	1.54
昭和区	56,013	108,427	54,243	54,184	100.1	1.94
瑞穂区	49,336	106,204	51,156	55,048	92.9	2.15
熱田区	32,228	66,071	32,589	33,482	97.3	2.05
中川区	96,685	220,261	109,061	111,200	98.1	2.28
港区	62,127	146,060	73,477	72,583	101.2	2.35
南区	61,648	136,629	69,384	67,245	103.2	2.22
守山区	70,749	173,700	85,983	87,717	98.0	2.46
緑区	96,779	243,345	119,721	123,624	96.8	2.51
名東区	74,757	165,005	79,722	85,283	93.5	2.21
天白区	75,172	163,148	81,229	81,919	99.2	2.17
豊橋市	145,685	374,381	187,716	186,665	100.6	2.57
岡崎市	150,039	383,383	194,287	189,096	102.7	2.56
一宮市	144,477	380,717	185,775	194,942	95.3	2.64
瀬戸市	50,987	128,679	63,048	65,631	96.1	2.52
半田市	46,989	117,032	58,658	58,374	100.5	2.49
春日井市	125,949	307,144	152,213	154,931	98.2	2.44
豊川市	69,059	182,931	91,049	91,882	99.1	2.65
津島市	23,978	63,056	30,761	32,295	95.3	2.63
碧南市	27,075	71,705	36,829	34,876	105.6	2.65
刈谷市	63,357	150,647	78,840	71,807	109.8	2.38
豊田市	173,279	424,736	224,050	200,686	111.6	2.45
安城市	72,003	185,366	94,863	90,503	104.8	2.57
西尾市	60,249	168,743	85,228	83,515	102.1	2.80
蒲郡市	30,135	80,642	39,989	40,653	98.4	2.68
犬山市	28,638	74,225	36,919	37,306	99.0	2.59
常滑市	22,985	57,023	27,872	29,151	95.6	2.48
江南市	37,567	98,344	48,097	50,247	95.7	2.62
小牧市	60,131	149,351	75,379	73,972	101.9	2.48
稲沢市	50,551	136,611	67,421	69,190	97.4	2.70
新城市	16,561	46,528	22,891	23,637	96.8	2.81

平成28年10月1日現在

市区町村名	世帯数	人口			性比	1世帯当たり 人員
		総数	男	女		
東海市	47,162	112,757	58,569	54,188	108.1	2.39
大府市	36,505	90,502	46,117	44,385	103.9	2.48
知多市	33,444	84,782	42,540	42,242	100.7	2.54
知立市	29,691	70,761	36,883	33,878	108.9	2.38
尾張旭市	32,256	81,222	39,487	41,735	94.6	2.52
高浜市	18,164	46,880	24,234	22,646	107.0	2.58
岩倉市	20,686	47,869	23,857	24,012	99.4	2.31
豊明市	27,936	69,306	35,010	34,296	102.1	2.48
日進市	34,852	89,163	44,336	44,827	98.9	2.56
田原市	21,679	61,783	31,591	30,192	104.6	2.85
愛西市	21,283	62,587	30,421	32,166	94.6	2.94
清須市	27,482	67,802	34,090	33,712	101.1	2.47
北名古屋市	34,215	84,741	42,315	42,426	99.7	2.48
弥富市	16,207	43,028	21,479	21,549	99.7	2.65
みよし市	22,957	62,326	32,975	29,351	112.3	2.71
あま市	33,703	87,232	43,420	43,812	99.1	2.59
長久手市	25,533	58,518	28,833	29,685	97.1	2.29
愛知郡	16,024	43,166	21,617	21,549	100.3	2.69
東郷町	16,024	43,166	21,617	21,549	100.3	2.69
西春日井郡	6,277	15,358	7,859	7,499	104.8	2.45
豊山町	6,277	15,358	7,859	7,499	104.8	2.45
丹羽郡	21,442	57,519	28,680	28,839	99.4	2.68
大口町	8,540	23,576	11,828	11,748	100.7	2.76
扶桑町	12,902	33,943	16,852	17,091	98.6	2.63
海部郡	28,941	73,090	36,288	36,802	98.6	2.53
大治町	12,406	31,491	15,803	15,688	100.7	2.54
蟹江町	15,223	37,177	18,337	18,840	97.3	2.44
飛島村	1,312	4,422	2,148	2,274	94.5	3.37
知多郡	61,799	161,581	80,236	81,345	98.6	2.61
阿久比町	9,870	28,122	13,841	14,281	96.9	2.85
東浦町	18,711	49,202	24,603	24,599	100.0	2.63
南知多町	6,969	18,353	8,907	9,446	94.3	2.63
美浜町	9,345	23,337	11,400	11,937	95.5	2.50
武豊町	16,904	42,567	21,485	21,082	101.9	2.52
額田郡	14,227	40,345	20,403	19,942	102.3	2.84
幸田町	14,227	40,345	20,403	19,942	102.3	2.84

D－2 県内市町村別人口・世帯数(参考)(続き)

平成28年10月1日現在

市区町村名	世 帯 数	人 口			性 比	1 世帯当たり 人 員
		総 数	男	女		
北 設 楽 郡	3,855	9,335	4,458	4,877	91.4	2.42
設 楽 町	1,990	4,913	2,388	2,525	94.6	2.47
東 栄 町	1,380	3,306	1,553	1,753	88.6	2.40
豊 根 村	485	1,116	517	599	86.3	2.30

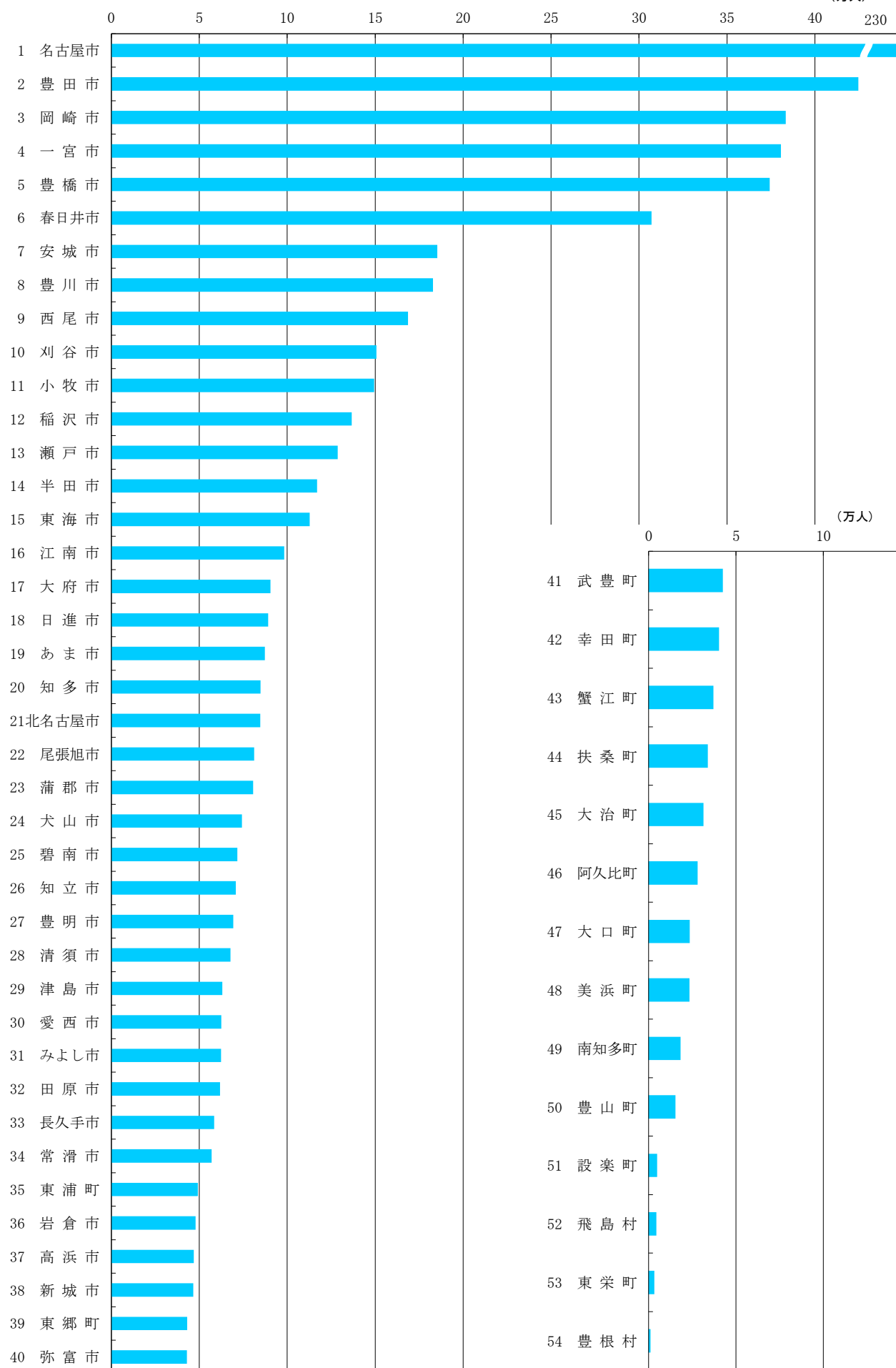
注：1 人口及び世帯数は、愛知県人口動向調査による推計人口である。

2 性比とは、女性100人に対する男性数である。

資料：愛知県県民生活部統計課

市町村別人口（平成28年10月1日現在）

(万人)



D-3 人口・世帯数の推移

(1) 現在市域

各年10月1日現在

年		現 在 市 域						対前年人口 増減率 (%)
		面 積 (h a)	人 口			世帯数	人口密度 (人/ k m ²)	
			総 数	男	女			
大正 14 年 昭和 5 年	10	91,764	98,732	49,716	49,016	20,425	108	…
	15	〃	101,223	50,782	50,441	20,453	110	…
	22	〃	104,498	52,638	51,860	20,885	114	…
	25	〃	111,572	56,453	55,119	21,779	122	…
	30	〃	144,178	70,639	73,539	27,663	157	…
	31	〃	149,477	73,996	75,481	27,908	163	…
	32	91,820	148,414	73,162	75,252	28,115	162	…
	33	〃	149,207	73,579	75,628	28,640	162	…
	34	〃	149,799	74,044	75,755	28,905	163	0.40
	35	〃	149,936	73,985	75,951	29,048	163	0.09
	36	〃	151,028	74,637	76,391	29,371	164	0.73
	37	〃	151,632	76,121	75,511	30,626	165	…
	38	〃	157,841	79,998	77,843	30,880	172	4.51
	39	〃	160,717	82,163	78,554	31,986	175	1.82
	40	〃	166,778	87,064	79,714	33,369	182	3.77
	41	〃	172,554	91,798	80,756	35,008	188	3.46
	42	〃	177,791	95,240	82,551	38,409	194	…
	43	〃	188,023	102,040	85,983	40,361	205	8.96
	44	〃	197,828	107,939	89,889	43,329	215	5.21
	45	〃	208,819	115,172	93,647	68,524	227	5.56
	46	〃	221,400	122,420	98,980	75,419	241	6.02
	47	〃	233,350	128,701	104,649	80,057	254	5.40
	48	〃	(234,078)	(129,412)	(104,666)	(55,691)	(255)	
	49	〃	244,139	133,519	110,620	84,118	266	4.62
	50	〃	252,984	137,267	115,717	85,315	276	3.62
	51	〃	264,768	143,441	121,327	89,416	288	4.66
	52	〃	275,612	148,525	127,087	91,619	300	4.10
	53	〃	283,774	151,928	131,846	93,029	309	2.96
	54	〃	(283,412)	(152,087)	(131,325)	(72,122)	(309)	
	55	〃	290,673	154,697	135,976	93,732	317	2.43
	56	〃	298,370	158,331	140,039	95,322	325	2.65
	57	〃	305,318	161,588	143,730	96,948	333	2.33
	58	〃	309,997	163,437	146,560	97,584	338	1.53
	59	〃	315,544	166,052	149,492	98,932	344	1.79
	60	〃	(315,871)	(166,790)	(149,081)	(99,883)	(344)	
	61	〃	318,928	167,528	151,400	99,891	347	1.07
	62	〃	325,085	171,063	154,022	102,547	354	1.93
	63	〃	330,518	173,924	156,594	104,637	360	1.67
	64	〃	336,653	177,090	159,563	106,773	367	1.86
	65	〃	342,987	180,436	162,551	109,001	374	1.88
	66	〃	(344,105)	(181,929)	(162,176)	(110,049)	(375)	
	67	〃	349,531	184,324	165,207	111,910	381	1.91
	68	〃	354,361	186,655	167,706	113,600	386	1.38
	69	〃	358,254	188,295	169,959	114,644	390	1.10
	70	91,879	362,487	190,225	172,262	116,424	395	1.18
	71	〃	368,039	193,516	174,523	119,877	401	1.53
	72	〃	(370,858)	(196,984)	(173,874)	(123,428)	(404)	
	73	〃	373,722	196,949	176,773	123,450	407	1.54
	74	91,848	377,849	199,310	178,539	126,620	411	1.10
	75	91,847	379,978	199,978	180,000	127,694	414	0.56

各年10月1日現在

年	現 在 市 域						
	面 積 (h a)	人 口			世帯数	人口密度 (人/ k m ²)	対前年人口 増減率 (%)
		総 数	男	女			
平成 6 年	91,847	382,454	200,578	181,876	128,343	416	0.65
7	"	384,717 (383,800)	201,369 (201,468)	183,348 (182,332)	129,546 (130,090)	419 (418)	0.59
8	"	387,092	202,138	184,954	130,590	421	0.62
9	"	390,654	203,742	186,912	132,627	425	0.92
10	"	393,206	205,284	187,922	134,791	428	0.65
11	"	394,529	205,747	188,782	136,326	430	0.34
12	"	395,946 (395,224)	206,034 (207,222)	189,912 (188,002)	137,653 (139,330)	431 (430)	0.36
13	"	399,025	207,759	191,266	140,279	434	0.78
14	"	401,265	208,826	192,439	142,649	437	0.56
15	"	403,405	209,892	193,513	144,940	439	0.53
16	"	406,307	211,630	194,677	147,715	442	0.72
17	"	411,137 (412,141)	214,482 (218,286)	196,655 (193,855)	152,042 (155,074)	448 (449)	1.19
18	"	414,839	216,909	197,930	155,883	452	0.90
19	"	419,055	219,451	199,604	159,920	456	1.02
20	"	423,200	221,944	201,256	164,140	461	0.99
21	"	423,677	221,766	201,911	165,098	461	0.11
22	"	423,822 (421,487)	221,265 (221,198)	202,557 (200,289)	165,855 (162,065)	461 (459)	0.03
23	"	423,183	220,511	202,672	166,457	461	△ 0.15
24	"	423,744	220,954	202,790	168,212	461	0.13
25	"	422,679	220,204	202,475	168,964	460	△ 0.25
26	91,832	422,181	219,744	202,437	170,117	460	△ 0.12
27	"	422,521 (422,542)	220,080 (222,169)	202,441 (200,373)	172,149 (169,598)	460 (460)	0.08
28	"	424,716	221,962	202,754	175,807	462	0.52

注：1 市町村合併の年月日に関わらず、現在の市域（9ページ①～⑭の地区）で集計した数値である。

2 昭和31～33年の世帯数は、昭和33～34年の世帯数の平均増加率による推計値である。

3 昭和40年以前で国勢調査の行われた年次については国勢調査人口であり、その他は登録人口である。

4 昭和40年以降の登録人口については、外国人人口を含む。

5 昭和43年以降の世帯数については、準世帯を含む。

6 () 内は国勢調査人口である。

7 平成4年の面積変更は、建設省国土地理院が平成4年10月1日に公表した全国都道府県市区町村別面積調に基づく修正である。

8 平成5年の面積変更は、建設省国土地理院が平成5年10月1日に公表した全国都道府県市区町村別面積調に基づく修正である。

9 平成26年の面積変更は、国土交通省国土地理院が平成26年10月1日に公表した全国都道府県市区町村別面積調に基づく修正である。

D-3 人口・世帯数の推移（続き）

(2) 当時区域

各年10月1日現在

年	当 時 区 域						備 考
	面 積 (h a)	人 口			世帯数	人口密度 (人/ k m ²)	
		総 数	男	女			
大正 元 年	3,865	10,502	5,246	5,256	2,073	272	第 1 回国勢調査 第 2 回 "
5	"	12,239	6,081	6,158	2,294	317	
9	"	11,924	5,993	5,931	2,572	309	
14	"	12,689	6,312	6,377	2,685	328	
昭和 5 年	"	13,944	6,799	7,145	2,846	361	第 3 回 "
10	"	14,256	6,940	7,316	2,945	369	第 4 回 "
15	"	20,629	10,332	10,297	4,209	534	第 5 回 "
20	"	28,853	13,727	15,126	5,915	747	第 6 回 " 第 7 回 " 第 8 回 "
22	"	30,564	15,038	15,526	6,304	791	
25	"	31,996	15,878	16,118	6,473	828	
30	"	34,010	16,712	17,298	6,975	880	
31	6,764	41,939	20,685	21,254	8,278	620	高橋村を合併
32	"	42,663	21,149	21,514	8,563	631	豊田市となる 第 9 回国勢調査
33	"	43,226	21,341	21,885	8,605	639	
34	"	44,290	22,029	22,261	9,305	655	
35	"	46,822	24,001	22,821	10,025	692	
36	"	50,442	26,677	23,765	10,214	746	上郷町を合併 高岡町を合併 第10回国勢調査
37	"	52,418	27,809	24,609	11,112	775	
38	"	57,356	31,501	25,855	12,192	848	
39	8,929	75,326	41,943	33,383	15,946	844	
40	12,826	107,455	60,562	46,893	23,463	838	猿投町を合併
41	"	116,330	67,082	49,248	25,372	907	
42	24,585	149,747	84,608	65,139	33,021	609	
43	"	162,371	92,428	69,943	36,205	660	
44	"	175,842	100,110	75,732	40,489	715	松平町を合併 第11回国勢調査
45	28,969	197,193	111,364	85,829	46,938	681	
46	"	206,615	115,164	91,451	75,281	713	
47	"	216,153	119,238	96,915	76,543	746	
48	"	228,385	125,617	102,768	80,660	788	第12回国勢調査
49	"	239,424	130,743	108,681	82,838	827	
50	"	248,774	135,167	113,607	63,561	859	
51	"	254,561	136,910	117,651	84,949	879	
52	"	262,231	140,562	121,669	86,485	905	第13回国勢調査
53	"	269,293	143,880	125,413	88,104	930	
54	"	274,202	145,826	128,376	88,746	947	
55	"	281,608	150,018	131,590	91,150	972	
56	"	283,425	150,029	133,396	91,099	978	第14回国勢調査
57	"	289,338	153,418	135,920	93,649	999	
58	"	294,478	156,110	138,368	95,629	1,017	
59	"	300,355	159,162	141,193	97,694	1,037	
60	"	308,111	164,226	143,885	100,863	1,064	第15回国勢調査
61	"	312,135	165,813	146,322	102,524	1,078	
62	"	316,524	167,975	148,549	104,100	1,093	
63	"	320,025	169,417	150,608	105,030	1,105	
平成 元 年	29,010	323,785	171,092	152,693	106,605	1,118	第15回国勢調査
2	"	332,336	177,926	154,410	113,327	1,146	
3	"	333,427	176,973	156,454	113,107	1,149	
4	29,012	336,928	179,001	157,927	115,973	1,161	
5	29,011	337,757	179,018	158,739	116,684	1,164	

各年10月1日現在

平成16年1月現在

年	当 時 区 域						備 考	
	面 積 (h a)	人 口			世帯数	人口密度 (人/ k m ²)		
		総 数	男	女				
平成 6 年	7	29,011	339,272	179,106	160,166	116,965	1,169	第16回国勢調査
		〃	341,079	180,216	160,863	118,549	1,176	
	8	〃	342,623	180,008	162,615	118,642	1,181	
	9	〃	345,832	181,427	164,405	120,479	1,192	
	10	〃	348,132	182,807	165,325	122,473	1,200	
平成 11 年	11	〃	349,202	183,157	166,045	123,842	1,204	第17回国勢調査
	12	〃	351,101	185,197	165,904	126,815	1,210	
	13	〃	353,314	184,873	168,441	127,359	1,218	
	14	〃	355,711	186,000	169,711	129,622	1,226	
	15	〃	357,826	187,096	170,730	131,703	1,233	
	16	〃	360,698	188,756	171,942	134,321	1,243	
	17	91,847	412,141	218,286	193,855	155,074	449	
							藤岡町・小原村・ 足助町・下山村・ 旭町・稲武町を合併	
							第18回国勢調査	
							(現在市域と同じ)	

注:1 市町村合併の年月日に従って、当時の区域（9ページ合併年月日と区域参照）で集計した数値である。

2 国勢調査の行われた年次については国勢調査人口で、他の年次は登録人口である。

3 昭和40年以降の人口は外国人人口を含む。

D－4 地区別人口・世帯数の推移

各年10月1日現在

年	地 区	人 口			世帯数	人口密度 (人/ k m ²)	人口増減率 (年平均%)
		総 数	男	女			
大 正 9 年	総 数	99,664	50,104	49,560	20,475	109	△ 0.6
	拳母町	11,924	5,993	5,931	2,572	304	△ 0.5
	高橋村	5,946	2,958	2,988	1,193	209	1.0
	上郷村	7,059	3,531	3,528	1,469	328	△ 1.8
	高岡村	9,398	4,712	4,686	1,934	241	△ 0.3
	猿投村	5,940	3,034	2,906	1,240	128	△ 0.6
	保見村	3,617	1,847	1,770	770	104	0.1
	石野村	3,768	1,893	1,875	795	103	△ 1.1
	松平村	6,336	3,129	3,207	1,320	145	△ 0.4
	藤岡村	5,100	2,567	2,533	1,116	78	…
	小原村	7,354	3,744	3,610	1,486	99	…
	足助町	3,252	1,612	1,640	737	601	…
	阿摺村	3,558	1,781	1,777	732	79	…
	賀茂村	3,922	2,000	1,922	762	41	…
	盛岡村	3,590	1,834	1,756	754	80	…
	東加茂郡下山村	5,060	2,524	2,536	1,037	46	…
	額田郡下山村の一部	538	272	266	…	113	…
	旭 村	6,356	3,219	3,137	1,225	77	…
	三濃村	2,037	1,018	1,019	403	165	…
	稲橋村	2,341	1,195	1,146	453	39	…
	武節村	2,568	1,241	1,327	477	66	…
昭 和 5 年	総 数	101,223	50,782	50,441	20,453	110	0.4
	拳母町	13,944	6,799	7,145	2,846	355	1.6
	高橋村	5,814	2,850	2,964	1,170	204	△ 0.2
	上郷村	6,911	3,416	3,495	1,398	321	△ 0.2
	高岡村	10,093	5,074	5,019	1,998	259	0.7
	猿投村	6,247	3,255	2,992	1,318	135	0.5
	保見村	3,633	1,867	1,766	724	105	0.0
	石野村	3,746	1,879	1,867	765	103	△ 0.0
	松平村	5,851	2,939	2,912	1,226	133	△ 0.8
	藤岡村	4,822	2,430	2,392	1,039	74	△ 0.5
	小原村	6,903	3,525	3,378	1,443	93	△ 0.6
	足助町	3,157	1,596	1,561	725	584	△ 0.3
	阿摺村	3,651	1,835	1,816	718	81	0.3
	賀茂村	3,889	1,997	1,892	759	40	△ 0.1
	盛岡村	3,430	1,750	1,680	710	77	△ 0.4
	東加茂郡下山村	5,156	2,566	2,590	1,022	47	0.2
	額田郡下山村の一部	505	252	253	…	106	△ 0.6
	旭 村	6,290	3,176	3,114	1,214	77	△ 0.1
	三濃村	2,031	1,008	1,023	397	164	△ 0.0
	稲橋村	2,410	1,209	1,201	462	40	0.3
	武節村	2,740	1,359	1,381	519	70	0.7
昭 和 15 年	総 数	111,572	56,453	55,119	21,779	122	1.9
	拳母町	20,629	10,332	10,297	4,209	525	4.0
	高橋村	5,844	2,935	2,909	1,120	205	0.1
	上郷村	7,944	4,039	3,905	1,511	369	1.4
	高岡村	12,379	6,523	5,856	2,179	318	2.1
	猿投村	6,975	3,589	3,386	1,430	150	1.1
	保見村	3,910	2,053	1,857	768	112	0.7
	石野村	3,581	1,811	1,770	696	98	△ 0.4
	松平村	6,436	3,078	3,358	1,201	147	1.0
	藤岡村	4,814	2,433	2,381	1,013	74	△ 0.0
	小原村	6,249	3,148	3,101	1,309	84	△ 0.9
	足助町	3,378	1,692	1,686	762	624	0.7
	阿摺村	3,573	1,786	1,787	688	79	△ 0.2
	賀茂村	3,817	1,927	1,890	732	39	△ 0.2
	盛岡村	3,266	1,651	1,615	651	73	△ 0.5
	東加茂郡下山村	5,066	2,586	2,480	987	46	△ 0.2
	額田郡下山村の一部	475	227	248	…	99	△ 0.6
	旭 村	5,971	2,954	3,017	1,139	73	△ 0.5
	三濃村	1,917	946	971	378	155	△ 0.6
	稲武町	5,348	2,743	2,605	1,006	54	0.4

各年10月1日現在							
年	地 区	人 口			世帯数	人口密度 (人/ k m ²)	人口増減率 (年平均%)
		総 数	男	女			
昭和25年	総 数	149,477	73,996	75,481	27,908	163	3.6
	挙母町	31,996	15,878	16,118	6,473	815	4.5
	高橋村	7,648	3,771	3,877	1,368	270	2.8
	上郷村	10,950	5,345	5,605	2,019	508	3.3
	高岡村	16,555	8,202	8,353	3,092	425	2.9
	猿投村	10,784	5,333	5,451	2,041	233	4.5
	保見村	5,980	3,175	2,805	1,093	172	4.3
	石野村	4,585	2,297	2,288	810	126	2.5
	松平村	7,693	3,614	4,079	1,335	175	1.8
	藤岡村	6,218	3,073	3,145	1,200	95	2.9
	小原村	7,733	3,867	3,866	1,441	104	2.4
	足助町	4,435	2,191	2,244	945	820	3.1
	阿摺村	4,247	2,074	2,173	750	94	1.9
	賀茂村	4,634	2,317	2,317	798	48	2.1
	盛岡村	4,026	1,975	2,051	700	90	2.3
	東加茂郡下山村	5,730	2,857	2,873	1,027	52	1.3
	額田郡下山村の一部	745	366	379	...	156	5.7
昭和35年	旭 村	7,167	3,495	3,672	1,276	87	2.0
	三濃村	2,267	1,108	1,159	410	183	1.8
	稲武町	6,084	3,058	3,026	1,130	62	1.4
	総 数	151,632	76,121	75,511	30,626	165	0.1
	豊田市	46,822	24,001	22,821	10,025	691	1.7
	上郷村	11,254	5,660	5,594	2,237	523	0.3
	高岡町	17,338	8,795	8,543	3,348	445	0.5
	猿投町	21,610	10,885	10,725	4,265	183	0.1
	松平村	7,505	3,576	3,929	1,359	171	△ 0.2
	藤岡村	5,467	2,719	2,748	1,159	83	△ 1.2
昭和40年	小原村	6,507	3,208	3,299	1,355	87	△ 1.6
	足助町	15,704	7,632	8,072	3,044	81	△ 0.9
	下山村	6,402	3,275	3,127	1,247	56	△ 0.1
	旭 村	7,452	3,611	3,841	1,499	91	△ 2.1
	稲武町	5,571	2,759	2,812	1,088	56	△ 0.8
	総 数	177,791	95,240	82,551	38,409	194	3.5
	挙母町	57,879	32,836	25,043	13,318	1,474	7.7
	豊田市	10,009	4,993	5,016	2,292	352	...
	上郷村	12,907	6,655	6,252	2,873	599	2.8
	高岡町	26,660	16,078	10,582	4,980	684	9.0
昭和45年	猿投町	22,561	11,251	11,310	4,726	192	0.9
	松平村	6,712	3,278	3,434	1,379	153	△ 2.2
	藤岡村	5,214	2,597	2,617	1,139	79	△ 0.9
	小原村	5,511	2,646	2,865	1,274	74	△ 3.1
	足助町	13,621	6,574	7,047	2,875	71	△ 2.7
	下山村	5,317	2,836	2,481	1,059	46	△ 3.4
	旭 町	6,482	3,140	3,342	1,440	79	△ 2.6
	稲武町	4,918	2,356	2,562	1,054	50	△ 2.3
	総 数	234,078	129,412	104,666	55,691	255	6.3
	挙母町	78,782	45,105	33,677	20,272	2,006	7.2
昭和45年	豊田市	18,422	9,361	9,061	4,580	647	16.8
	上郷村	21,038	10,673	10,365	5,626	977	12.6
	高岡町	45,919	29,314	16,605	8,996	1,178	14.4
	猿投町	26,514	13,673	12,841	6,042	225	3.5
	松平村	6,518	3,238	3,280	1,422	149	△ 0.6
	藤岡村	5,460	2,770	2,690	1,239	83	0.9
	小原村	4,974	2,360	2,614	1,261	67	△ 1.9
	足助町	12,171	5,900	6,271	2,812	63	△ 2.1
	下山村	4,264	2,081	2,183	1,006	37	△ 4.0
	旭 町	5,753	2,884	2,869	1,400	70	△ 2.2
昭和45年	稲武町	4,263	2,053	2,210	1,035	43	△ 2.7

D－4 地区別人口・世帯数の推移（続き）

各年10月1日現在

年	地 区	人 口			世帯数	人口密度 (人/ k m ²)	人口増減率 (年平均%)
		総 数	男	女			
昭和50年	総 数	283,412	152,087	131,325	72,122	309	4.2
	母 挙	92,101	50,751	41,350	25,041	2,531	3.4
	豊高橋	29,413	14,895	14,518	7,762	1,335	11.9
	上郷	25,783	13,112	12,671	6,839	1,413	4.5
	岡投	52,945	30,997	21,948	12,111	1,500	3.1
	猿松平	41,996	22,181	19,815	10,366	413	11.7
	藤岡村	6,536	3,231	3,305	1,442	152	0.1
	小原村	5,907	2,936	2,971	1,362	90	1.6
	足助町	4,537	2,200	2,337	1,177	61	△ 1.8
	下山村	11,363	5,515	5,848	2,776	59	△ 1.3
	旭武町	4,129	2,037	2,092	973	36	△ 0.6
	稲武町	4,821	2,354	2,467	1,246	59	△ 3.2
		3,881	1,878	2,003	1,027	39	△ 1.8
昭和55年	総 数	315,871	166,790	149,081	99,883	344	2.3
	母 挙	99,394	53,859	45,535	36,349	2,531	1.6
	豊高橋	38,002	19,156	18,846	10,034	1,335	5.8
	上郷	30,437	15,390	15,047	8,556	1,413	3.6
	岡投	58,479	33,007	25,472	20,723	1,500	2.1
	猿松平	48,613	25,308	23,305	13,972	413	3.2
	藤岡村	6,683	3,298	3,385	1,516	152	0.4
	小原村	6,575	3,272	3,303	1,556	100	2.3
	足助町	4,436	2,166	2,270	1,168	60	△ 0.4
	下山村	11,031	5,356	5,675	2,741	57	△ 0.6
	旭武町	4,057	2,029	2,028	1,020	35	△ 0.3
	稲武町	4,446	2,132	2,314	1,199	54	△ 1.6
		3,718	1,817	1,901	1,049	38	△ 0.8
昭和60年	総 数	344,105	181,929	162,176	110,049	375	1.8
	母 挙	105,413	57,013	48,400	38,936	2,684	1.2
	豊高橋	41,198	20,740	20,458	11,072	1,447	1.7
	上郷	32,147	16,239	15,908	9,058	1,493	1.1
	岡投	66,355	37,695	28,660	24,054	1,702	2.7
	猿松平	56,221	29,188	27,033	16,188	478	3.1
	藤岡村	6,777	3,351	3,426	1,555	155	0.3
	小原村	8,566	4,331	4,235	2,099	130	6.1
	足助町	4,567	2,237	2,330	1,197	61	0.6
	下山村	10,853	5,298	5,555	2,668	56	△ 0.3
	旭武町	4,135	2,032	2,103	1,026	36	0.4
	稲武町	4,213	2,004	2,209	1,147	51	△ 1.0
		3,660	1,801	1,859	1,049	37	△ 0.3
平成2年	総 数	370,858	196,984	173,874	123,428	404	1.6
	母 挙	110,526	60,301	50,225	42,671	2,815	1.0
	豊高橋	49,649	24,982	24,667	14,081	1,700	4.1
	上郷	31,265	15,905	15,360	8,963	1,430	△ 0.5
	岡投	72,333	41,204	31,129	27,196	1,849	1.8
	猿松平	60,166	31,351	28,815	18,376	514	1.4
	藤岡村	8,397	4,183	4,214	2,040	193	4.8
	小原村	11,266	5,795	5,471	2,924	171	6.3
	足助町	4,484	2,182	2,302	1,206	60	△ 0.4
	下山村	10,700	5,222	5,478	2,671	55	△ 0.3
	旭武町	4,556	2,232	2,324	1,141	40	2.0
	稲武町	4,005	1,895	2,110	1,117	49	△ 1.0
		3,511	1,732	1,779	1,042	36	△ 0.8
平成7年	総 数	383,800	201,468	182,332	130,090	418	0.7
	母 挙	115,739	62,160	53,579	45,438	2,948	0.9
	豊高橋	51,246	25,651	25,595	15,231	1,754	0.6
	上郷	30,370	15,582	14,788	9,270	1,390	△ 0.6
	岡投	73,338	40,459	32,879	26,768	1,874	0.3
	猿松平	61,110	31,700	29,410	19,256	522	0.3
	藤岡村	9,276	4,664	4,612	2,334	213	2.1
	小原村	15,369	7,916	7,453	4,092	234	7.3
	足助町	4,544	2,208	2,336	1,235	61	0.3
	下山村	10,315	5,040	5,275	2,637	53	△ 0.7
	旭武町	5,336	2,627	2,709	1,401	47	3.4
	稲武町	3,844	1,840	2,004	1,125	47	△ 0.8
		3,313	1,621	1,692	1,051	34	△ 1.1

各年10月1日現在							
年	地 区	人 口			世帯数	人口密度 (人/ k m ²)	人口増減率 (年平均%)
		総 数	男	女			
平成12年	総 数	395,224	207,222	188,002	139,299	430	0.6
	母 数	121,682	65,161	56,521	48,377	3,099	1.0
	豊 高 橋	52,927	26,482	26,445	16,732	1,812	0.7
	上 郷	31,522	16,177	15,345	10,086	1,443	0.8
	高 岡	74,803	41,229	33,574	28,280	1,911	0.4
	投 平	60,147	31,095	29,052	20,440	514	△ 0.3
	猿 松	10,020	5,053	4,967	2,646	230	1.6
	藤 岡	18,005	9,228	8,777	4,896	275	3.4
	小 原	4,302	2,100	2,202	1,230	58	△ 1.1
	足 助	9,852	4,817	5,035	2,709	51	△ 0.9
	下 山	5,349	2,678	2,671	1,506	47	0.0
	旭 武	3,504	1,699	1,805	1,118	43	△ 1.8
	稲 武	3,111	1,503	1,608	1,025	32	△ 1.2
平成17年	総 数	412,141	218,286	193,855	155,074	449	0.9
	母 数	129,797	70,511	59,286	55,341	3,306	1.3
	豊 高 橋	54,245	27,092	27,153	18,200	1,857	0.5
	上 郷	32,702	16,899	15,803	11,209	1,497	0.7
	高 岡	78,279	43,909	34,370	31,776	2,000	0.9
	投 平	62,738	32,729	30,009	22,639	536	0.9
	猿 松	10,264	5,193	5,071	2,843	235	0.5
	藤 岡	19,101	9,737	9,364	5,464	291	1.2
	小 原	4,303	2,108	2,195	1,248	58	0.0
	足 助	9,263	4,499	4,764	2,690	48	△ 1.2
	下 山	5,237	2,613	2,624	1,535	46	△ 0.4
	旭 武	3,284	1,589	1,695	1,081	40	△ 1.3
	稲 武	2,928	1,407	1,521	1,048	30	△ 1.2
平成22年	総 数	421,487	221,198	200,289	162,065	459	0.5
	母 数	130,800	69,999	60,801	55,563	3,332	0.2
	豊 高 橋	54,341	26,953	27,388	18,967	1,860	0.0
	上 郷	34,237	17,705	16,532	12,210	1,567	0.9
	高 岡	79,318	43,879	35,439	32,462	2,026	0.3
	投 平	69,912	36,385	33,527	26,416	597	2.3
	猿 松	10,220	5,161	5,059	2,992	234	△ 0.1
	藤 岡	19,425	9,830	9,595	5,978	296	0.3
	小 原	4,085	1,973	2,112	1,265	55	△ 1.0
	足 助	8,627	4,192	4,435	2,641	45	△ 1.4
	下 山	4,983	2,458	2,525	1,547	44	△ 1.0
	旭 武	2,976	1,434	1,542	1,053	36	△ 1.9
	稲 武	2,563	1,229	1,334	971	26	△ 2.5
平成27年	総 数	422,542	222,169	200,373	169,598	460	0.1
	母 数	131,961	70,613	61,348	57,706	3,361	0.2
	豊 高 橋	53,948	26,768	27,180	19,654	1,847	△ 0.1
	上 郷	33,876	17,518	16,358	12,542	1,550	△ 0.2
	高 岡	79,803	44,594	35,209	34,279	2,039	0.1
	投 平	72,800	37,544	35,256	28,737	622	0.8
	猿 松	9,905	5,008	4,897	3,083	227	△ 0.6
	藤 岡	19,097	9,758	9,339	6,299	291	△ 0.3
	小 原	3,716	1,846	1,870	1,239	50	△ 1.8
	足 助	7,892	3,841	4,051	2,601	41	△ 1.7
	下 山	4,484	2,208	2,276	1,503	39	△ 2.0
	旭 武	2,692	1,321	1,371	999	33	△ 1.9
	稲 武	2,368	1,150	1,218	956	24	△ 1.5

- 注：1 国勢調査人口である。
 2 三濃村には、S30.4.1に岐阜県恵那郡明智町と合併した横通村が含まれている。
 3 平成7年と12年の世帯の内訳は一般世帯数であり、総数（施設等の世帯及び不詳を含む）とは一致しない。
 4 人口増減率は表中の前段の年からの増減率を年平均したものである。ただし、大正9年については、大正4年の現在人口との比較である。

D－5 外国人国籍別人口・世帯数

年	人				
	総 数	ブラジル	韓国・朝鮮	中 国	フィリピン
平成 1 9 年	16,005	7,753	1,609	2,595	1,071
2 0	16,800	7,917	1,567	3,092	1,158
2 1	15,694	7,264	1,530	2,992	1,190
2 2	14,799	6,663	1,469	3,031	1,212
2 3	14,104	6,152	1,431	2,879	1,300
2 4	14,143	6,062	1,375	2,869	1,217
2 5	13,247	5,241	1,371	2,770	1,277
2 6	13,377	5,120	1,316	2,674	1,381
2 7	13,739	5,097	1,280	2,605	1,555
2 8	15,017	5,525	1,265	2,676	1,599

D－6 合併当初の人口・世帯数

合併年月日		総 数			
		人 口			世帯数
		総 数	男	女	
昭和 3 1 年 9 月 3 0 日	挙 母 市	35,059	17,363	17,696	...
	高 橋 村	7,371	3,595	3,776	...
	総 数	42,430	20,958	21,472	8,397
昭和 3 9 年 3 月 1 日	豊 田 市	60,181	33,306	26,875	112,914
	上 郷 町	12,123	6,140	5,983	2,447
	総 数	72,304	39,446	32,858	15,361
昭和 4 0 年 9 月 1 日	豊 田 市	79,821	44,358	35,463	17,556
	高 岡 町	27,587	17,142	10,445	4,626
	総 数	107,408	61,500	45,908	22,182
昭和 4 2 年 4 月 1 日	豊 田 市	120,324	69,128	51,196	25,903
	猿 投 町	23,162	11,461	11,701	4,877
	総 数	143,486	80,589	62,897	30,780
昭和 4 5 年 4 月 1 日	豊 田 市	180,335	102,032	78,303	66,128
	松 平 町	6,635	3,311	3,324	1,397
	総 数	186,970	105,343	81,627	67,525
平成 1 7 年 4 月 1 日	豊 田 市	362,157	189,562	172,595	135,768
	藤 岡 町	19,277	9,884	9,393	5,533
	小 原 村	4,345	2,131	2,214	1,360
	足 助 町	9,661	4,752	4,909	2,834
	下 山 村	5,557	2,788	2,769	1,633
	旭 町	3,531	1,710	1,821	1,083
	稲 武 町	3,154	1,536	1,618	1,075
	総 数	407,682	212,363	195,319	149,286

各年9月30日現在

口						世帯数
ペルー	インドネシア	ネパール	タ イ	米 国	その他	
770	340	243	262	53	1,309	8,838
797	341	208	302	55	1,363	9,269
761	249	193	297	52	1,166	8,445
722	273	170	278	46	935	7,846
694	223	204	346	49	826	7,319
686	293	172	472	56	941	7,361
678	314	200	356	55	985	6,750
679	522	275	303	47	1,060	6,881
673	497	410	333	52	1,237	7,220
697	749	528	373	58	1,547	8,127

日 本 人				外 国 人			
人 口			世帯数	人 口			世帯数
総 数	男	女		総 数	男	女	
34,572	17,092	17,480	…	487	271	216	118
7,367	3,593	3,774	…	4	2	2	1
41,939	20,683	21,254	8,278	491	273	218	119
59,454	32,923	26,531	12,747	727	383	344	167
12,014	6,075	5,939	2,422	109	65	44	25
71,468	38,998	32,470	15,169	836	448	388	192
78,936	43,890	35,046	17,344	885	468	417	212
27,543	17,117	10,426	4,616	44	25	19	10
106,479	61,007	45,472	21,960	929	493	436	222
119,314	68,580	50,734	25,659	1,010	548	462	244
22,776	11,258	11,518	4,788	386	203	183	89
142,090	79,838	62,252	30,447	1,396	751	645	333
178,641	101,142	77,499	65,707	1,694	890	804	421
6,626	3,307	3,319	1,395	9	4	5	2
185,267	104,449	80,818	67,102	1,703	894	809	423
349,115	182,740	166,375	128,698	13,042	6,822	6,220	7,070
19,143	9,826	9,317	5,480	134	58	76	53
4,328	2,124	2,204	1,353	17	7	10	7
9,621	4,739	4,882	2,823	40	13	27	11
5,512	2,768	2,744	1,609	45	20	25	24
3,523	1,709	1,814	1,080	8	1	7	3
3,085	1,515	1,570	1,024	69	21	48	51
394,327	205,421	188,906	142,067	13,355	6,942	6,413	7,219

D－7 世帯類型別人口・世帯数

年	総 数				
	人 口			世帯数	人
	総 数	男	女		総 数
平成 1 9 年	419,055	219,451	199,604	159,920	403,050
2 0	423,200	221,944	201,256	164,140	406,400
2 1	423,677	221,766	201,911	165,098	407,983
2 2	423,822	221,265	202,557	165,855	409,023
2 3	423,183	220,511	202,672	166,457	409,079
2 4	423,744	220,954	202,790	168,212	409,601
2 5	422,679	220,204	202,475	168,964	409,432
2 6	422,181	219,744	202,437	170,117	408,804
2 7	422,521	220,080	202,441	172,149	408,782
2 8	424,716	221,962	202,754	175,807	409,699

各年10月1日現在

日 本 人			外 国 人			
口		世帯数	人 口			世帯数
男	女		総 数	男	女	
211,013	192,037	151,082	16,005	8,438	7,567	8,838
213,237	193,163	154,871	16,800	8,707	8,093	9,269
213,884	194,099	156,653	15,694	7,882	7,812	8,445
214,023	195,000	158,009	14,799	7,242	7,557	7,846
213,724	195,355	159,138	14,104	6,787	7,317	7,319
214,046	195,555	160,851	14,143	6,908	7,235	7,361
213,900	195,532	162,214	13,247	6,304	6,943	6,750
213,418	195,386	163,236	13,377	6,326	7,051	6,881
213,493	195,289	164,929	13,739	6,587	7,152	7,220
214,506	195,193	167,680	15,017	7,456	7,561	8,127

D－8 登録人口異動

年・月	自 然 動 態						社		
	出 生			死 亡			転 入		
	総 数	男	女	総 数	男	女	総 数	男	女
昭和 54 年	5,419	2,790	2,629	999	536	463	11,926	6,736	5,190
55	5,369	2,702	2,667	1,028	578	450	13,704	8,169	5,535
56	4,952	2,555	2,397	924	497	427	12,843	7,812	5,031
57	4,785	2,459	2,326	1,051	592	459	13,183	8,255	4,928
58	4,828	2,506	2,322	1,039	593	446	12,688	7,654	5,034
59	5,045	2,626	2,419	1,077	590	487	12,643	7,673	4,970
60	4,710	2,371	2,339	991	559	432	13,271	8,260	5,011
61	4,628	2,392	2,236	1,118	618	500	13,842	8,924	4,918
62	4,531	2,323	2,208	1,148	648	500	12,490	7,736	4,754
63	4,572	2,335	2,237	1,230	694	536	12,351	7,591	4,760
平成 元 年	4,300	2,172	2,128	1,224	646	578	13,360	8,325	5,035
2	4,208	2,169	2,039	1,187	650	537	16,814	11,152	5,662
3	4,168	2,166	2,002	1,313	762	551	18,681	12,664	6,017
4	4,117	2,121	1,996	1,356	751	605	18,837	12,687	6,150
5	4,160	2,109	2,051	1,404	801	603	15,738	9,962	5,776
6	4,348	2,219	2,129	1,434	800	634	14,060	8,375	5,685
7	4,152	2,116	2,036	1,547	844	703	13,588	7,933	5,655
8	4,300	2,153	2,147	1,470	806	664	13,966	8,296	5,670
9	4,284	2,192	2,092	1,536	883	653	15,220	9,047	6,173
10	4,476	2,331	2,145	1,603	888	715	14,488	8,931	5,557
11	4,391	2,279	2,112	1,705	947	758	13,647	7,998	5,649
12	4,390	2,233	2,157	1,672	948	724	13,803	7,864	5,939
13	4,223	2,243	1,980	1,705	931	774	15,348	8,963	6,385
14	4,137	2,113	2,024	1,758	993	765	15,036	8,856	6,180
15	4,125	2,104	2,021	1,818	1,001	817	16,119	9,417	6,702
16	4,118	2,123	1,995	1,866	1,061	805	17,377	10,470	6,907
17	4,152	2,102	2,050	2,083	1,145	938	19,485	11,874	7,611
18	4,254	2,193	2,061	2,272	1,262	1,010	20,632	12,907	7,725
19	4,424	2,262	2,162	2,473	1,408	1,065	20,586	12,890	7,696
20	4,497	2,347	2,150	2,501	1,403	1,098	20,689	12,764	7,925
21	4,393	2,235	2,158	2,439	1,358	1,081	17,737	10,888	6,849
22	4,412	2,205	2,207	2,644	1,477	1,167	14,949	8,665	6,284
23	4,199	2,134	2,065	2,794	1,497	1,297	15,340	9,016	6,324
24	4,235	2,235	2,000	2,829	1,561	1,268	16,152	9,726	6,426
25	4,146	2,078	2,068	2,890	1,535	1,355	15,931	9,606	6,325
26	3,997	2,105	1,892	2,808	1,482	1,326	15,714	9,434	6,280
27	4,017	2,066	1,951	3,032	1,622	1,410	17,645	10,975	6,670
平成 28 年	3,870	1,946	1,924	3,056	1,652	1,404	18,567	11,807	6,760
1 月	342	153	189	316	168	148	1,525	956	569
2 月	297	151	146	245	126	119	1,380	876	504
3 月	274	140	134	271	144	127	3,182	2,125	1,057
4 月	270	131	139	273	154	119	2,917	2,133	784
5 月	348	174	174	216	119	97	1,470	939	531
6 月	325	176	149	218	124	94	1,429	820	609
7 月	357	183	174	237	122	115	1,088	665	423
8 月	354	184	170	249	139	110	1,273	786	487
9 月	365	183	182	258	135	123	1,105	667	438
10 月	320	171	149	270	149	121	1,183	697	486
11 月	325	165	160	257	145	112	932	557	375
12 月	293	135	158	246	127	119	1,083	586	497

注：1 その他の増減は職権によるもの。

2 平成16年までは旧豊田市域の数値である。また、平成17年は3月までの旧豊田市域の数値と4月からの現在市域の数値を合計した数値である。

会 動 態						年 間・月 間 増 減		
転 出			そ の 他 の 増 減					
総 数	男	女	総 数	男	女	総 数	男	女
11,750	7,130	4,620	△ 235	△ 217	△ 18	4,361	1,643	2,718
12,225	7,520	4,705	△ 212	△ 185	△ 27	5,608	2,588	3,020
12,874	7,887	4,987	△ 198	△ 175	△ 23	3,799	1,808	1,991
11,077	6,760	4,317	△ 144	△ 121	△ 23	5,696	3,241	2,455
10,836	6,590	4,246	△ 140	△ 158	18	5,501	2,819	2,682
10,851	6,634	4,217	△ 53	△ 79	26	5,707	2,996	2,711
11,074	6,819	4,255	△ 63	△ 79	16	5,853	3,174	2,679
11,303	7,050	4,253	△ 59	△ 84	25	5,990	3,564	2,426
11,681	7,343	4,338	32	7	25	4,224	2,075	2,149
11,866	7,470	4,396	△ 12	△ 34	22	3,815	1,728	2,087
13,009	8,331	4,678	57	15	42	3,484	1,535	1,949
15,029	9,780	5,249	-	△ 34	34	4,806	2,857	1,949
16,882	11,134	5,748	79	22	57	4,733	2,956	1,777
19,046	12,629	6,417	107	49	58	2,659	1,477	1,182
17,559	11,327	6,232	63	32	31	998	△ 25	1,023
15,365	9,578	5,787	130	71	59	1,739	287	1,452
14,771	8,846	5,925	54	26	28	1,476	385	1,091
14,429	8,707	5,722	11	△ 3	14	2,378	933	1,445
14,954	9,031	5,923	92	53	39	3,106	1,378	1,728
15,397	9,159	6,238	88	39	49	2,052	1,254	798
15,399	9,105	6,294	△ 124	△ 120	△ 4	810	105	705
14,939	8,667	6,272	△ 89	△ 97	8	1,493	385	1,108
14,761	8,553	6,208	△ 75	△ 92	17	3,030	1,630	1,400
15,145	8,847	6,298	△ 3	△ 22	19	2,267	1,107	1,160
16,597	9,517	7,080	△ 111	△ 110	△ 1	1,718	893	825
15,887	9,353	6,534	△ 161	△ 155	△ 6	3,581	2,024	1,557
17,072	10,029	7,043	△ 16	△ 27	11	4,466	2,775	1,691
18,590	11,226	7,364	66	32	34	4,090	2,644	1,446
18,591	11,477	7,114	△ 10	△ 30	20	3,936	2,237	1,699
19,053	11,594	7,459	69	40	29	3,701	2,154	1,547
19,704	12,211	7,493	46	21	25	33	△ 425	458
16,809	10,009	6,800	19	△ 7	26	△ 73	△ 623	550
16,674	9,815	6,859	△ 21	△ 43	22	50	△ 205	255
16,856	10,003	6,853	△ 1,168	△ 663	△ 505	△ 466	△ 266	△ 200
17,074	10,178	6,896	△ 765	△ 461	△ 304	△ 652	△ 490	△ 162
16,930	10,073	6,857	△ 384	△ 234	△ 150	△ 411	△ 250	△ 161
17,321	10,474	6,847	△ 485	△ 324	△ 161	824	621	203
17,584	10,647	6,937	△ 221	△ 153	△ 68	1,576	1,301	275
1,140	705	435	△ 2	1	△ 3	409	237	172
1,371	833	538	△ 23	△ 21	△ 2	38	47	△ 9
2,956	1,694	1,262	△ 18	△ 6	△ 12	211	421	△ 210
1,586	957	629	△ 4	-	△ 4	1,324	1,153	171
1,169	729	440	△ 7	△ 2	△ 5	426	263	163
1,250	748	502	△ 20	△ 11	△ 9	266	113	153
1,240	728	512	△ 38	△ 34	△ 4	△ 70	△ 36	△ 34
1,447	875	572	△ 13	△ 12	△ 1	△ 82	△ 56	△ 26
1,300	803	497	△ 7	△ 7	-	△ 95	△ 95	-
1,132	714	418	△ 28	△ 16	△ 12	73	△ 11	84
1,275	746	529	△ 40	△ 28	△ 12	△ 315	△ 197	△ 118
1,718	1,115	603	△ 21	△ 17	△ 4	△ 609	△ 538	△ 71

D－9 県内市町村別人口移動数

市区町村名	平成27年			平成28年		
	転入	転出	差引増減	転入	転出	差引増減
愛知県総数	6,918	9,077	△ 2,159	6,852	9,188	△ 2,336
名古屋市計	1,433	1,883	△ 450	1,478	1,891	△ 413
千種区	78	115	△ 37	86	121	△ 35
東区	46	65	△ 19	32	42	△ 10
北区	85	80	5	73	76	△ 3
西区	87	78	9	60	76	△ 16
中村区	71	100	△ 29	107	113	△ 6
中区	69	120	△ 51	84	143	△ 59
昭和区	84	119	△ 35	72	93	△ 21
瑞穂区	60	79	△ 19	47	79	△ 32
熱田区	39	56	△ 17	40	49	△ 9
中川区	116	113	3	136	112	24
港区	75	67	8	64	89	△ 25
南区	122	74	48	122	67	55
守山区	74	76	△ 2	88	123	△ 35
緑区	155	286	△ 131	151	239	△ 88
名東区	128	161	△ 33	127	168	△ 41
天白区	144	294	△ 150	189	301	△ 112
豊橋市	292	229	63	310	190	120
岡崎市	977	1,366	△ 389	970	1,415	△ 445
一宮市	101	108	△ 7	142	116	26
瀬戸市	153	302	△ 149	166	397	△ 231
半田市	77	72	5	66	108	△ 42
春日井市	167	158	9	164	161	3
豊川市	127	84	43	145	133	12
津島市	20	24	△ 4	31	15	16
碧南市	64	91	△ 27	82	91	△ 9
刈谷市	393	389	4	323	494	△ 171
安城市	389	470	△ 81	371	467	△ 96
西尾市	149	156	△ 7	149	141	8
蒲郡市	58	30	28	53	74	△ 21
犬山市	35	23	12	24	36	△ 12
常滑市	21	36	△ 15	23	26	△ 3
江南市	27	38	△ 11	20	18	2
小牧市	74	78	△ 4	85	71	14
稲沢市	64	55	9	54	50	4
新城市	59	19	40	50	29	21
東海市	62	64	△ 2	71	64	7
大府市	76	93	△ 17	74	102	△ 28
知多市	39	35	4	31	33	△ 2
立市	375	411	△ 36	359	499	△ 140
尾張旭市	42	67	△ 25	47	53	△ 6
高浜市	59	81	△ 22	72	83	△ 11
岩倉市	32	24	8	16	13	3
豊明市	129	166	△ 37	114	124	△ 10
日進市	194	589	△ 395	202	495	△ 293
田原市	89	59	30	68	111	△ 43
愛西市	13	9	4	11	14	△ 3
清須市	39	34	5	35	43	△ 8
北名古屋市	52	51	1	62	37	25
弥富市	14	26	△ 12	16	29	△ 13
みよし市	620	1,111	△ 491	530	906	△ 376
あま市	30	32	△ 2	30	41	△ 11
長久手市	51	196	△ 145	76	142	△ 66

市区町村名	平成 27 年			平成 28 年		
	転入	転出	差引増減	転入	転出	差引増減
東 郷 町	118	216	△ 98	105	277	△ 172
豊 山 町	7	4	3	6	3	3
大 口 町	9	11	△ 2	4	7	△ 3
扶 桑 町	13	13	-	13	4	9
大 治 町	9	12	△ 3	16	9	7
蟹 江 町	15	12	3	12	11	1
飛 島 村	2	4	△ 2	1	1	-
阿 久 比町	7	33	△ 26	14	7	7
東 浦 町	35	40	△ 5	40	37	3
南 知 多町	21	-	21	25	5	20
美 浜 町	13	3	10	6	8	△ 2
武 豊 町	15	28	△ 13	22	19	3
幸 田 町	33	25	8	43	73	△ 30
設 楽 町	23	11	12	14	9	5
東 栄 町	2	3	△ 1	10	2	8
豊 根 村	-	3	△ 3	1	4	△ 3

注：市町村合併等があった場合は、各年末の市町村の状況で算定している。

D－１０ 都道府県別人口移動数

都道府県			平成 24 年			平成 25 年			平
			転 入	転 出	差引増減	転 入	転 出	差引増減	転 入
総	数		16, 152	16, 856	△ 704	15, 931	17, 074	△ 1, 143	15, 714
北海道			259	182	77	285	179	106	245
北海			41	29	12	39	26	13	43
道			40	33	7	39	27	12	48
青森			120	93	27	93	90	3	72
岩手			45	20	25	35	21	14	22
宮城			31	16	15	23	10	13	25
秋田			72	25	47	27	36	△ 9	34
山形			60	65	△ 5	80	43	37	81
福島			58	75	△ 17	59	60	△ 1	57
茨城			98	69	29	53	65	△ 12	67
栃木									
群馬									
埼玉県			184	201	△ 17	192	207	△ 15	152
千葉県			177	132	45	181	147	34	166
東京都			482	527	△ 45	432	546	△ 114	471
神奈川県			394	337	57	357	378	△ 21	401
新潟県			34	45	△ 11	39	21	18	49
富山県			54	55	△ 1	63	74	△ 11	76
石川県			82	50	32	78	49	29	74
福井県			60	50	10	62	36	26	60
山梨県			33	24	9	29	19	10	32
長野県			144	113	31	153	101	52	140
岐阜県			590	504	86	602	432	170	521
静岡県			712	692	20	613	706	△ 93	606
愛知県			6, 510	8, 402	△ 1, 892	6, 655	8, 876	△ 2, 221	6, 501
三重県			466	356	110	422	347	75	433
滋賀県			134	96	38	105	110	△ 5	116
京都府			150	87	63	122	68	54	123
大阪府			360	294	66	332	277	55	372
兵庫県			236	207	29	253	204	49	242
奈良県			73	35	38	68	42	26	64
和歌山県			27	22	5	31	19	12	32
鳥取県			15	13	2	30	15	15	29
島根県			27	12	15	24	17	7	33
岡山県			94	34	60	95	52	43	73
広島県			105	81	24	101	97	4	112
山口県			54	42	12	57	41	16	43
徳島県			32	19	13	41	14	27	31
香川県			38	27	11	26	17	9	31
愛媛県			55	28	27	52	19	33	52
高知県			36	18	18	31	26	5	41
福岡県			355	301	54	394	297	97	367
佐賀県			92	48	44	86	41	45	83
長崎県			108	71	37	112	86	26	108
熊本県			134	99	35	125	67	58	150
大分県			48	32	16	49	25	24	43
宮崎県			109	49	60	97	55	42	102
鹿児島県			141	126	15	101	115	△ 14	108
沖縄県			110	86	24	98	75	23	87
国	外		1, 873	2, 934	△ 1, 061	1, 136	2, 799	△ 1, 663	1, 068
従前の住所なし			1, 000	*	1, 000	1, 754	*	1, 754	1, 828

成 26 年			平 成 27 年			平 成 28 年		
転 出	差引増減		転 入	転 出	差引増減	転 入	転 出	差引増減
16,930	△ 1,216		17,645	17,321	324	18,567	17,584	983
161	84		289	186	103	306	174	132
20	23		50	29	21	42	26	16
25	23		45	35	10	41	25	16
79	△ 7		114	68	46	111	76	35
19	3		23	12	11	40	15	25
20	5		29	21	8	38	15	23
55	△ 21		39	48	△ 9	58	25	33
59	22		91	57	34	117	77	40
66	△ 9		65	50	15	81	53	28
143	△ 76		80	100	△ 20	91	81	10
178	△ 26		176	201	△ 25	224	211	13
175	△ 9		214	173	41	239	189	50
658	△ 187		577	649	△ 72	547	626	△ 79
388	13		402	393	9	384	401	△ 17
28	21		50	34	16	61	30	31
80	△ 4		90	45	45	83	64	19
53	21		88	55	33	118	75	43
39	21		65	38	27	80	33	47
32	-		47	29	18	38	35	3
114	26		124	113	11	162	114	48
383	138		578	465	113	710	529	181
659	△ 53		717	639	78	713	668	45
8,468	△ 1,967		6,918	9,077	△ 2,159	6,852	9,188	△ 2,336
317	116		482	353	129	505	342	163
116	-		138	94	44	144	114	30
101	22		134	89	45	135	79	56
306	66		427	286	141	387	288	99
207	35		288	155	133	302	186	116
44	20		69	33	36	76	54	22
35	△ 3		32	22	10	48	33	15
10	19		15	17	△ 2	24	15	9
25	8		34	19	15	51	13	38
60	13		122	80	42	89	80	9
114	△ 2		146	88	58	93	56	37
31	12		72	34	38	84	43	41
29	2		36	24	12	33	32	1
30	1		37	37	-	41	21	20
35	17		61	38	23	75	45	30
15	26		33	24	9	42	23	19
306	61		474	255	219	469	264	205
53	30		78	43	35	96	38	58
54	54		137	83	54	145	61	84
93	57		143	80	63	189	83	106
48	△ 5		41	24	17	67	42	25
72	30		93	63	30	103	63	40
77	31		129	91	38	136	93	43
126	△ 39		119	108	11	136	96	40
2,724	△ 1,656		1,271	2,664	△ 1,393	1,370	2,690	△ 1,320
*	1,828		2,163	*	2,163	2,591	*	2,591

D-11 人口動態

年	出生児数			死亡者					
	総数	男	女	総数			(内)乳児死亡		
				計	男	女	計	男	女
昭和48年	6,671	3,448	3,223	965	525	440	83	56	27
49	6,639	3,461	3,178	986	533	453	73	38	35
50	6,228	3,209	3,019	1,003	556	447	60	30	30
51	6,211	3,243	2,968	959	505	454	64	29	35
52	5,863	3,023	2,840	957	538	419	42	25	17
53	5,723	2,919	2,804	947	492	455	58	28	30
54	5,392	2,779	2,613	996	541	455	33	19	14
55	5,368	2,699	2,669	1,030	578	452	31	21	10
56	4,940	2,551	2,389	932	502	430	27	13	14
57	4,759	2,454	2,305	1,048	587	461	30	14	16
58	4,814	2,472	2,342	1,050	596	454	21	10	11
59	5,031	2,639	2,392	1,074	577	497	30	15	15
60	4,669	2,349	2,320	983	553	430	26	16	10
61	4,634	2,409	2,225	1,117	621	496	29	20	9
62	4,508	2,320	2,188	1,145	645	500	23	12	11
63	4,536	2,307	2,229	1,231	697	534	22	15	7
平成元年	4,314	2,188	2,126	1,220	644	576	17	9	8
2	4,158	2,141	2,017	1,171	645	526	11	5	6
3	4,145	2,155	1,990	1,301	753	548	20	14	6
4	4,068	2,096	1,972	1,351	751	600	19	10	9
5	4,097	2,083	2,014	1,393	799	594	9	4	5
6	4,307	2,196	2,111	1,418	792	626	14	11	3
7	4,065	2,063	2,002	1,540	840	700	11	3	8
8	4,217	2,128	2,089	1,454	802	652	15	7	8
9	4,107	2,103	2,004	1,524	879	645	14	7	7
10	4,352	2,263	2,089	1,590	881	709	8	6	2
11	4,241	2,186	2,055	1,703	953	750	13	7	6
12	4,259	2,182	2,077	1,660	939	721	17	11	6
13	4,093	2,167	1,926	1,681	918	763	16	9	7
14	4,004	2,043	1,961	1,746	982	764	15	7	8
15	4,002	2,033	1,969	1,807	998	809	6	4	2
16	3,967	2,051	1,916	1,826	1,031	795	15	4	11
17	4,069	2,066	2,003	2,189	1,199	990	12	6	6
18	4,081	2,103	1,978	2,251	1,250	1,001	12	9	3
19	4,233	2,171	2,062	2,452	1,395	1,057	13	8	5
20	4,346	2,260	2,086	2,496	1,405	1,091	8	1	7
21	4,239	2,159	2,080	2,412	1,339	1,073	7	3	4
22	4,286	2,142	2,144	2,608	1,458	1,150	7	5	2
23	4,064	2,062	2,002	2,763	1,482	1,281	11	5	6
24	4,101	2,165	1,936	2,802	1,549	1,253	10	5	5
25	4,014	2,016	1,998	2,861	1,518	1,343	9	2	7
26	3,848	2,018	1,830	2,799	1,481	1,318	6	3	3
27	3,881	1,989	1,892	2,990	1,599	1,391	6	3	3
28	3,709	1,876	1,833	3,022	1,636	1,386	6	-	6

注:1 この表は人口動態調査によるもので、本市（市民課）発表の数値と異なる。

(1)乳児死亡のうち生後4週未満の死亡で、乳児死亡の再掲である。

(2)妊娠満12週以後の死産である。

2 平成16年までは旧豊田市域の数値である。

数			死産胎数 (2)	婚姻件数	離婚件数	自 然 増 減		
新 生 児 (1)						総 数	男	女
計	男	女						
55	39	16	270	3, 274	161	5, 706	2, 923	2, 783
44	28	16	252	3, 133	173	5, 653	2, 928	2, 725
40	21	19	244	2, 903	208	5, 225	2, 653	2, 572
41	19	22	269	2, 679	249	5, 252	2, 738	2, 514
24	15	9	245	2, 591	246	4, 906	2, 485	2, 421
34	17	17	231	2, 508	240	4, 776	2, 427	2, 349
21	11	10	199	2, 470	277	4, 396	2, 238	2, 158
24	18	6	189	2, 410	249	4, 338	2, 121	2, 217
17	11	6	161	2, 346	296	4, 008	2, 049	1, 959
16	9	7	187	2, 343	380	3, 711	1, 867	1, 844
11	6	5	180	2, 364	323	3, 764	1, 876	1, 888
26	13	13	193	2, 332	336	3, 975	2, 062	1, 913
16	10	6	154	2, 374	306	3, 686	1, 796	1, 890
18	14	4	183	2, 261	340	3, 517	1, 788	1, 729
11	6	5	164	2, 249	347	3, 363	1, 675	1, 688
15	9	6	160	2, 198	336	3, 305	1, 610	1, 695
9	4	5	163	2, 367	346	3, 094	1, 544	1, 550
5	2	3	128	2, 306	390	2, 987	1, 496	1, 491
6	5	1	142	2, 536	400	2, 844	1, 402	1, 442
8	1	7	129	2, 628	441	2, 717	1, 345	1, 372
5	2	3	123	2, 855	479	2, 704	1, 284	1, 420
5	5	－	108	2, 610	512	2, 889	1, 404	1, 485
7	3	4	109	2, 718	476	2, 525	1, 223	1, 302
8	3	5	109	2, 728	528	2, 763	1, 326	1, 437
6	5	1	121	2, 763	572	2, 583	1, 224	1, 359
5	3	2	107	2, 777	667	2, 762	1, 382	1, 380
7	3	4	113	2, 668	627	2, 538	1, 233	1, 305
11	7	4	120	2, 650	629	2, 599	1, 243	1, 356
10	6	4	104	2, 623	708	2, 412	1, 249	1, 163
7	3	4	124	2, 637	684	2, 258	1, 061	1, 197
4	3	1	113	2, 481	667	2, 195	1, 035	1, 160
5	1	4	87	2, 521	658	2, 141	1, 020	1, 121
5	3	2	106	2, 653	682	1, 879	867	1, 012
4	4	－	108	2, 797	696	1, 830	853	977
8	4	4	91	2, 999	688	1, 781	776	1, 005
5	1	4	89	3, 005	699	1, 850	855	995
4	2	2	83	2, 921	708	1, 827	820	1, 007
3	3	－	74	2, 919	721	1, 678	684	994
4	2	2	73	2, 631	711	1, 301	580	721
6	3	3	72	2, 719	659	1, 299	616	683
4	－	4	77	2, 683	695	1, 153	498	655
3	2	1	79	2, 595	675	1, 049	537	512
3	－	3	67	2, 487	689	891	390	501
3	－	3	66	2, 544	630	687	240	447

資料：人口動態調査

D-12 年齢別男女別異動者数

年 齢	転 入			転 出			差 引 増 減		
	総 数	男	女	総 数	男	女	総 数	男	女
総 数	18,567	11,807	6,760	17,584	10,647	6,937	983	1,160	△ 177
0 歳	157	83	74	172	81	91	△ 15	2	△ 17
1	259	120	139	319	170	149	△ 60	△ 50	△ 10
2	238	133	105	257	137	120	△ 19	△ 4	△ 15
3	177	88	89	239	114	125	△ 62	△ 26	△ 36
4	132	66	66	151	75	76	△ 19	△ 9	△ 10
0～4	963	490	473	1,138	577	561	△ 175	△ 87	△ 88
5	125	69	56	126	60	66	△ 1	9	△ 10
6	136	61	75	155	78	77	△ 19	△ 17	△ 2
7	86	47	39	76	34	42	10	13	△ 3
8	73	39	34	70	35	35	3	4	△ 1
9	97	43	54	70	30	40	27	13	14
5～9	517	259	258	497	237	260	20	22	△ 2
10	70	31	39	69	23	46	1	8	△ 7
11	65	40	25	49	19	30	16	21	△ 5
12	56	20	36	61	25	36	△ 5	△ 5	-
13	56	24	32	42	21	21	14	3	11
14	47	20	27	37	19	18	10	1	9
10～14	294	135	159	258	107	151	36	28	8
15	51	29	22	51	26	25	-	3	△ 3
16	125	99	26	50	27	23	75	72	3
17	42	23	19	36	21	15	6	2	4
18	401	317	84	255	162	93	146	155	△ 9
19	1,265	1,057	208	313	207	106	952	850	102
15～19	1,884	1,525	359	705	443	262	1,179	1,082	97
20	341	210	131	286	157	129	55	53	2
21	391	234	157	318	179	139	73	55	18
22	749	474	275	692	377	315	57	97	△ 40
23	840	552	288	668	390	278	172	162	10
24	1,008	685	323	707	406	301	301	279	22
20～24	3,329	2,155	1,174	2,671	1,509	1,162	658	646	12
25	932	597	335	798	488	310	134	109	25
26	816	490	326	890	559	331	△ 74	△ 69	△ 5
27	733	419	314	824	520	304	△ 91	△ 101	10
28	684	420	264	827	518	309	△ 143	△ 98	△ 45
29	643	390	253	774	478	296	△ 131	△ 88	△ 43
25～29	3,808	2,316	1,492	4,113	2,563	1,550	△ 305	△ 247	△ 58
30	696	410	286	700	444	256	△ 4	△ 34	30
31	617	384	233	638	384	254	△ 21	-	△ 21
32	548	351	197	579	355	224	△ 31	△ 4	△ 27
33	479	304	175	529	324	205	△ 50	△ 20	△ 30
34	479	292	187	521	317	204	△ 42	△ 25	△ 17
30～34	2,819	1,741	1,078	2,967	1,824	1,143	△ 148	△ 83	△ 65
35	421	277	144	404	276	128	17	1	16
36	357	229	128	403	265	138	△ 46	△ 36	△ 10
37	327	202	125	314	204	110	13	△ 2	15
38	307	208	99	300	190	110	7	18	△ 11
39	284	173	111	280	179	101	4	△ 6	10
35～39	1,696	1,089	607	1,701	1,114	587	△ 5	△ 25	20
40	261	164	97	269	173	96	△ 8	△ 9	1
41	222	145	77	245	167	78	△ 23	△ 22	△ 1
42	220	144	76	232	147	85	△ 12	△ 3	△ 9
43	204	138	66	188	130	58	16	8	8
44	209	146	63	207	142	65	2	4	△ 2
40～44	1,116	737	379	1,141	759	382	△ 25	△ 22	△ 3

注：年齢計算は学齢計算による。

平成28年1月～12月									
年 齢	転 入			転 出			差 引 増 減		
	総 数	男	女	総 数	男	女	総 数	男	女
4 5	166	118	48	183	122	61	△ 17	△ 4	△ 13
4 6	160	117	43	167	111	56	△ 7	6	△ 13
4 7	137	95	42	160	98	62	△ 23	△ 3	△ 20
4 8	142	85	57	150	100	50	△ 8	△ 15	7
4 9	113	72	41	105	75	30	8	△ 3	11
4 5～4 9	718	487	231	765	506	259	△ 47	△ 19	△ 28
5 0	101	67	34	92	65	27	9	2	7
5 1	108	69	39	115	77	38	△ 7	△ 8	1
5 2	93	65	28	99	66	33	△ 6	△ 1	△ 5
5 3	76	54	22	84	57	27	△ 8	△ 3	△ 5
5 4	86	57	29	102	71	31	△ 16	△ 14	△ 2
5 0～5 4	464	312	152	492	336	156	△ 28	△ 24	△ 4
5 5	61	40	21	61	38	23	-	2	△ 2
5 6	71	52	19	77	51	26	△ 6	1	△ 7
5 7	66	47	19	81	47	34	△ 15	-	△ 15
5 8	46	30	16	57	40	17	△ 11	△ 10	△ 1
5 9	39	28	11	47	32	15	△ 8	△ 4	△ 4
5 5～5 9	283	197	86	323	208	115	△ 40	△ 11	△ 29
6 0	63	40	23	70	51	19	△ 7	△ 11	4
6 1	42	28	14	59	40	19	△ 17	△ 12	△ 5
6 2	41	29	12	46	35	11	△ 5	△ 6	1
6 3	36	24	12	40	27	13	△ 4	△ 3	△ 1
6 4	38	25	13	29	15	14	9	10	△ 1
6 0～6 4	220	146	74	244	168	76	△ 24	△ 22	△ 2
6 5	41	28	13	64	43	21	△ 23	△ 15	△ 8
6 6	26	18	8	45	27	18	△ 19	△ 9	△ 10
6 7	35	20	15	46	22	24	△ 11	△ 2	△ 9
6 8	29	18	11	40	29	11	△ 11	△ 11	-
6 9	20	11	9	32	21	11	△ 12	△ 10	△ 2
6 5～6 9	151	95	56	227	142	85	△ 76	△ 47	△ 29
7 0	18	13	5	35	26	9	△ 17	△ 13	△ 4
7 1	18	14	4	21	14	7	△ 3	-	△ 3
7 2	19	11	8	25	14	11	△ 6	△ 3	△ 3
7 3	11	8	3	29	16	13	△ 18	△ 8	△ 10
7 4	15	7	8	14	6	8	1	1	-
7 0～7 4	81	53	28	124	76	48	△ 43	△ 23	△ 20
7 5	9	4	5	23	10	13	△ 14	△ 6	△ 8
7 6	11	4	7	11	4	7	-	-	-
7 7	16	4	12	16	5	11	-	△ 1	1
7 8	18	5	13	16	4	12	2	1	1
7 9	9	7	2	15	7	8	△ 6	-	△ 6
7 5～7 9	63	24	39	81	30	51	△ 18	△ 6	△ 12
8 0	14	6	8	17	6	11	△ 3	-	△ 3
8 1	14	7	7	5	1	4	9	6	3
8 2	14	3	11	11	5	6	3	△ 2	5
8 3	19	3	16	8	5	3	11	△ 2	13
8 4	19	6	13	20	6	14	△ 1	-	△ 1
8 0～8 4	80	25	55	61	23	38	19	2	17
8 5	11	2	9	11	4	7	-	△ 2	2
8 6	12	3	9	12	6	6	-	△ 3	3
8 7	11	3	8	12	3	9	△ 1	-	△ 1
8 8	10	1	9	5	1	4	5	-	5
8 9	8	2	6	7	3	4	1	△ 1	2
8 5～8 9	52	11	41	47	17	30	5	△ 6	11
9 0歳以上	29	10	19	29	8	21	-	2	△ 2
(再掲) 6 5歳以上	456	218	238	569	296	273	△ 113	△ 78	△ 35

D-13 人口動態率の推移

(人口千人対)

年	全 国			豊 田 市					
	出生率	死亡率	自 然 増減率	出生率	死亡率	自 然 増減率	転入率	転出率	社 会 増減率
平成 9年	9.5	7.3	2.2	12.4	4.4	7.9	44.5	43.4	1.0
10	9.6	7.5	2.1	12.9	4.6	8.3	42.1	44.4	△ 2.4
11	9.4	7.8	1.6	12.6	4.9	7.7	39.1	44.1	△ 5.0
12	9.5	7.7	1.8	12.5	4.8	7.8	39.4	42.6	△ 3.2
13	9.3	7.7	1.6	12.0	4.8	7.1	43.4	41.8	1.7
14	9.2	7.8	1.4	11.6	4.9	6.7	42.3	42.6	△ 0.3
15	8.9	8.0	0.9	11.5	5.1	6.4	45.0	46.4	△ 1.3
16	8.8	8.2	0.7	11.4	5.2	6.2	48.2	44.0	4.1
17	8.4	8.6	△ 0.2	10.1	5.1	5.0	47.4	41.5	5.9
18	8.7	8.6	0.1	10.3	5.5	4.8	49.7	44.8	4.9
19	8.6	8.8	△ 0.1	10.6	5.9	4.7	49.1	44.4	4.8
20	8.7	9.1	△ 0.4	10.6	5.9	4.7	48.9	45.0	3.9
21	8.5	9.1	△ 0.6	10.4	5.8	4.6	41.9	46.5	△ 4.6
22	8.5	9.5	△ 1.0	10.4	6.2	4.2	35.3	39.7	△ 4.4
23	8.3	9.9	△ 1.6	9.9	6.6	3.3	36.2	39.4	△ 3.2
24	8.2	10.0	△ 1.7	10.0	6.7	3.3	38.1	39.8	△ 1.7
25	8.2	10.1	△ 1.9	9.8	6.8	3.0	37.7	40.4	△ 2.7
26	8.0	10.1	△ 2.1	9.5	6.7	2.8	37.2	40.1	△ 2.9
27	8.0	10.3	△ 2.3	9.5	7.2	2.3	41.8	41.0	0.8
28	7.8	10.5	△ 2.6	9.1	7.2	1.9	43.7	41.4	2.3

注:1 豊田市の率の分母は各年10月1日現在の登録人口、分子は年間(平成10年までは職権によるものを含む)の値である。

2 平成16年までは旧豊田市域の数値である。また、平成17年の分子は3月までの旧豊田市域の数値と4月からの現在市域の数値を合計した数値である。

D-14 月間登録人口異動最近5年間の最高値・最低値・平均値

平成24年～平成28年

月	出 生				死 亡			
	最高	最低	平均	平成28年	最高	最低	平均	平成28年
1	375	328	352	342	346	280	308	316
2	355	297	318	297	261	236	248	245
3	341	274	321	274	284	248	260	271
4	348	270	314	270	283	213	250	273
5	378	318	350	348	253	216	236	216
6	378	285	330	325	222	195	209	218
7	372	346	356	357	237	193	216	237
8	372	334	356	354	249	186	221	249
9	365	347	355	365	258	187	221	258
10	395	320	362	320	270	225	247	270
11	374	310	329	325	265	228	246	257
12	359	293	308	293	285	246	261	246
月	転 入				転 出			
	最高	最低	平均	平成28年	最高	最低	平均	平成28年
1	1,525	1,143	1,312	1,525	1,290	1,081	1,178	1,140
2	1,380	980	1,077	1,380	1,371	1,232	1,298	1,371
3	3,182	2,688	2,935	3,182	2,992	2,862	2,936	2,956
4	2,917	2,113	2,416	2,917	1,713	1,522	1,611	1,586
5	1,470	1,118	1,276	1,470	1,237	972	1,117	1,169
6	1,429	1,042	1,230	1,429	1,267	1,093	1,176	1,250
7	1,094	988	1,056	1,088	1,344	1,195	1,266	1,240
8	1,273	1,097	1,202	1,273	1,447	1,169	1,313	1,447
9	1,141	946	1,048	1,105	1,377	1,073	1,251	1,300
10	1,310	1,086	1,177	1,183	1,394	1,132	1,270	1,132
11	1,149	888	972	932	1,275	968	1,109	1,275
12	1,305	1,014	1,102	1,083	1,718	1,555	1,628	1,718

D-15 年齢別平均余命（全国）

年 齢	明治24～31年 (第1回生命表)		昭和10年 (第6回生命表)		昭和30年 (第10回生命表)		昭和50年 (第14回生命表)	
	男	女	男	女	男	女	男	女
0 歳	42.8	44.3	46.92	49.63	63.60	67.75	71.73	76.89
5	50.7	51.5	52.22	54.40	62.45	66.41	67.80	72.78
10	47.5	48.1	48.25	50.47	57.89	61.78	62.94	67.87
15	43.4	44.2	43.85	46.33	53.09	56.96	58.03	62.94
20	39.8	40.8	40.41	43.22	48.47	52.25	53.27	58.04
25	36.5	37.6	37.35	40.23	44.09	47.73	48.54	53.19
30	33.0	34.4	33.89	36.88	39.70	43.25	43.78	48.35
35	29.4	31.1	30.10	33.30	35.27	38.78	39.05	43.53
40	25.7	27.8	26.22	29.65	30.85	34.34	34.41	38.76
45	22.2	24.4	22.43	25.91	26.52	29.95	29.92	34.06
50	18.8	20.8	18.85	22.15	22.41	25.70	25.56	29.46
55	15.7	17.4	15.55	18.54	18.54	21.61	21.35	25.00
60	12.8	14.2	12.55	15.07	14.97	17.72	17.38	20.68
65	10.2	11.4	9.89	11.88	11.82	14.13	13.72	16.56
70	8.0	8.8	7.62	9.04	9.13	10.95	10.53	12.78
75	6.2	6.7	5.72	6.62	6.97	8.28	7.85	9.47
80	4.8	5.1	4.20	4.67	5.25	6.12	5.70	6.76
85	3.7	3.9	3.03	3.17	3.90	4.42	4.14	4.79
90	2.6	2.7	2.14	2.09	2.87	3.12	3.05	3.39
95	1.8	1.8	1.51	1.35	2.10	2.16	2.29	2.49
100	1.1	1.2	1.07	0.89	1.51	1.47	1.74	1.89

年 齢	平成7年 (第18回生命表)		平成17年 (第20回生命表)		平成22年 (第21回生命表)		平成26年 (簡易生命表)	
	男	女	男	女	男	女	男	女
0 歳	76.38	82.85	78.56	85.52	79.55	86.30	80.50	86.83
5	71.87	78.29	73.88	80.81	74.82	81.55	75.74	82.07
10	66.94	73.34	68.93	75.84	69.85	76.58	70.77	77.09
15	62.00	68.39	63.97	70.87	64.89	71.61	65.81	72.12
20	57.16	63.46	59.08	65.93	59.99	66.67	60.90	67.16
25	52.37	58.56	54.25	61.02	55.16	61.75	56.05	62.23
30	47.55	53.65	49.43	56.12	50.33	56.83	51.21	57.32
35	42.74	48.77	44.62	51.23	45.51	51.94	46.38	52.42
40	37.96	43.91	39.86	46.38	40.73	47.08	41.57	47.55
45	33.28	39.12	35.18	41.57	36.02	42.27	36.82	42.72
50	28.75	34.43	30.63	36.84	31.42	37.52	32.18	37.96
55	24.41	29.82	26.25	32.20	26.98	32.86	27.68	33.28
60	20.28	25.31	22.09	27.66	22.75	28.28	23.36	28.68
65	16.48	20.94	18.13	23.19	18.74	23.80	19.29	24.18
70	12.97	16.76	14.39	18.88	14.96	19.43	15.49	19.81
75	9.81	12.88	11.07	14.83	11.45	15.27	11.94	15.60
80	7.13	9.47	8.22	11.13	8.42	11.46	8.79	11.71
85	5.05	6.67	5.89	7.99	6.00	8.15	6.24	8.35
90	3.58	4.64	4.15	5.53	4.19	5.53	4.35	5.66
95	2.60	3.33	2.93	3.77	2.90	3.66	3.02	3.78
100	1.92	2.51	2.08	2.54	1.98	2.44	2.09	2.44

資料：日本統計年鑑

D-16 女性の年齢階級別出生数・出生率

		年	女 性 の 年 齢 階 級									
			総数	15歳未満	15～19	20～24	25～29	30～34	35～39	40～44	45歳以上	不詳
出生数	全 国	平成17年	1,062,530	42	16,531	128,135	339,328	404,700	153,440	19,750	598	6
		18	1,092,674	41	15,933	130,230	335,771	417,776	170,775	21,608	531	9
		19	1,089,818	39	15,211	126,180	324,041	412,611	186,568	24,553	609	6
		20	1,091,156	38	15,427	124,691	317,753	404,771	200,328	27,522	618	8
		21	1,070,035	67	14,620	116,808	307,765	389,793	209,706	30,566	704	6
		22	1,071,304	51	13,495	110,956	306,910	384,385	220,101	34,609	792	5
		23	1,050,806	44	13,274	104,059	300,384	373,490	221,272	37,437	843	3
		24	1,037,231	59	12,711	95,805	292,464	367,715	225,480	42,031	960	6
		25	1,029,816	51	12,913	91,250	282,794	365,404	229,741	46,546	1,116	1
		26	1,003,539	43	12,968	86,590	267,847	359,323	225,889	49,606	1,272	1
	豊 田 市	平成21年	4,239	1	56	506	1,390	1,549	653	83	1	-
		22	4,286	-	39	473	1,421	1,553	705	93	2	-
		23	4,064	2	47	419	1,339	1,418	731	105	3	-
		24	4,101	-	51	454	1,259	1,469	735	132	1	-
		25	4,014	1	52	388	1,247	1,398	796	130	2	-
		26	3,848	-	51	342	1,204	1,385	746	118	2	-
		27	3,881	-	40	360	1,148	1,440	738	152	3	-
出生率 (%)	全 国	平成17年	38.8	*	5.2	36.6	85.3	85.6	36.1	5.0	0.2	*
		18	40.2	*	5.2	37.7	87.8	89.9	38.1	5.6	0.1	*
		19	40.4	*	5.1	37.0	87.5	91.6	40.9	6.1	0.2	*
		20	40.8	*	5.2	37.4	88.0	93.7	43.1	6.7	0.2	*
		21	40.3	*	5.0	36.1	86.6	94.5	44.6	7.3	0.2	*
		22	40.4	*	4.6	36.1	87.4	95.3	46.2	8.1	0.2	*
		23	39.9	*	4.6	34.6	87.5	96.3	47.2	8.3	0.2	*
		24	39.7	*	4.4	32.4	87.2	97.9	49.5	9.2	0.2	*
		25	39.7	*	4.5	31.2	86.7	100.0	52.5	9.9	0.3	*
		26	39.1	*	4.5	29.7	84.8	100.5	54.0	10.5	0.3	*
	豊 田 市	平成21年	47.9	*	5.5	43.3	108.9	110.7	41.6	6.4	0.1	*
		22	48.5	*	3.8	41.5	114.1	113.5	44.6	7.0	0.2	*
		23	46.2	*	4.6	38.1	108.7	107.2	47.3	7.3	0.3	*
		24	47.0	*	5.0	42.7	104.4	114.3	49.0	9.0	0.1	*
		25	46.4	*	5.1	37.5	106.5	112.6	55.2	8.6	0.2	*
		26	44.8	*	5.0	33.7	106.5	113.3	54.8	7.6	0.2	*
		27	45.6	*	3.9	35.7	104.8	121.6	55.9	9.8	0.2	*

注：1 出生率は日本人女性人口1,000人あたりの割合。
2 出生率の総数の分母人口は15～49歳の日本人女性人口。
3 出生率の45歳以上の分母人口は45～49歳の日本人女性人口。
4 出生率の15～19歳は15歳未満の出生数を含む。

資料：日本統計年鑑・愛知県衛生年報

D-17 標準化人口動態率・女性の人口再生産率（全国）

年	標準化人口動態率(0/100) (注 1)			女性の人口再生産率 (2)		
	出生率	死亡率	自然増加率	合計特殊出生率 (3)	総再生産率 (4)	純再生産率 (5)
平成16年	8.95	2.04	6.91	1.29	0.63	0.62
17	8.72	2.04	6.68	1.26	0.61	0.61
18	9.06	1.98	7.08	1.32	0.64	0.64
19	9.16	1.94	7.22	1.34	0.65	0.64
20	9.34	1.92	7.43	1.37	0.67	0.66
21	9.31	1.86	7.45	1.37	0.67	0.66
22	9.40	1.85	7.55	1.39	0.67	0.67
23	9.40	1.91	7.49	1.39	0.68	0.67
24	9.43	1.78	7.64	1.41	0.68	0.68
25	9.53	1.74	7.79	1.43	0.70	0.69
26	9.47	1.70	7.77	1.42	0.69	0.69

注：1 昭和5年全国人口を用いた標準化法（直接法）による。
2 国勢調査人口及びこれに基づく推計人口、人口動態調査による出生数及び生命表の生残数による。
3 女子1人が再生産年齢の期間に出生する平均の出生児数（男女の計）。
4 女子1人が再生産年齢の期間に出生する女兒の平均出生児数。
5 総再生産率に生命表を適用した数。

資料：日本統計年鑑

D-18 年齢別死亡数・死亡率（全国）

年 齢	死 亡 数									
	平成22年		平成23年		平成24年		平成25年		平成26年	
	男	女	男	女	男	女	男	女	男	女
総 数	633,700	563,312	656,540	596,526	655,526	600,833	658,684	609,752	660,334	612,670
0歳	1,355	1,095	1,269	1,194	1,222	1,077	1,193	992	1,110	970
1	221	185	233	203	183	173	175	159	185	164
2	112	104	146	143	94	99	113	94	100	99
3	99	76	124	118	104	81	67	52	69	53
4	86	49	102	90	77	66	70	43	78	55
5～9	261	219	404	345	292	205	269	184	276	184
10～14	350	203	442	286	303	206	284	183	318	183
15～19	941	481	1,131	609	920	449	876	392	840	365
20～24	1,962	791	1,988	976	1,779	697	1,726	697	1,665	655
25～29	2,412	1,025	2,391	1,292	2,180	1,023	2,010	884	1,961	912
30～34	3,177	1,660	3,141	1,775	2,647	1,418	2,533	1,376	2,574	1,322
35～39	4,867	2,688	4,979	2,985	4,408	2,397	4,161	2,275	3,715	2,164
40～44	6,629	3,533	7,106	4,084	6,666	3,680	6,515	3,609	6,449	3,616
45～49	9,566	4,966	9,477	5,502	9,019	4,821	9,045	5,008	8,750	4,976
50～54	14,638	7,376	14,791	7,646	13,629	7,141	13,509	7,072	12,954	6,887
55～59	27,134	12,192	25,206	12,249	22,618	10,598	21,243	10,122	20,277	10,038
60～64	46,155	19,941	49,819	22,301	47,266	20,225	43,625	19,307	39,570	17,740
65～69	57,468	25,619	56,561	25,501	55,541	24,620	57,081	25,414	59,068	26,125
70～74	73,470	36,778	75,161	37,952	74,490	37,017	74,813	36,606	77,300	37,566
75～79	102,673	60,415	105,186	62,521	103,528	60,816	101,777	59,498	99,061	57,721
80～84	119,801	91,456	124,245	95,865	125,465	96,080	127,275	96,884	125,619	95,426
85～89	89,905	117,382	98,638	124,155	106,537	128,391	112,565	131,479	116,956	132,769
90～94	49,199	102,760	51,432	110,592	53,525	117,375	54,875	122,517	58,659	127,462
95～99	17,849	57,537	18,749	61,014	19,407	64,272	19,208	66,074	19,021	65,096
100歳以上	2,860	14,653	3,036	16,535	3,194	17,791	3,249	18,730	3,390	20,021
不 詳	510	128	783	593	432	115	427	101	369	101

年 齢	死 亡 率（人口1,000人につき）									
	平成22年		平成23年		平成24年		平成25年		平成26年	
	男	女	男	女	男	女	男	女	男	女
総 数	10.3	8.7	10.7	9.2	10.7	9.3	10.8	9.5	10.8	9.5
0歳	2.5	2.1	2.4	2.3	2.3	2.1	2.3	2.0	2.2	2.0
1	0.4	0.4	0.4	0.4	0.3	0.3	0.3	0.3	0.4	0.3
2	0.2	0.2	0.3	0.3	0.2	0.2	0.2	0.2	0.2	0.2
3	0.2	0.1	0.2	0.2	0.2	0.2	0.1	0.1	0.1	0.1
4	0.2	0.1	0.2	0.2	0.1	0.1	0.1	0.1	0.1	0.1
5～9	0.1	0.1	0.1	0.1	0.1	0.1	0.1	0.1	0.1	0.1
10～14	0.1	0.1	0.1	0.1	0.1	0.1	0.1	0.1	0.1	0.1
15～19	0.3	0.2	0.4	0.2	0.3	0.2	0.3	0.1	0.3	0.1
20～24	0.6	0.3	0.6	0.3	0.6	0.2	0.6	0.2	0.5	0.2
25～29	0.7	0.3	0.7	0.4	0.6	0.3	0.6	0.3	0.6	0.3
30～34	0.8	0.4	0.8	0.5	0.7	0.4	0.7	0.4	0.7	0.4
35～39	1.0	0.6	1.0	0.6	0.9	0.5	0.9	0.5	0.9	0.5
40～44	1.5	0.8	1.5	0.9	1.4	0.8	1.3	0.8	1.3	0.8
45～49	2.4	1.3	2.4	1.4	2.2	1.2	2.2	1.2	2.0	1.2
50～54	3.8	1.9	3.9	2.0	3.6	1.9	3.5	1.9	3.4	1.8
55～59	6.3	2.8	6.2	3.0	5.8	2.7	5.6	2.6	5.4	2.6
60～64	9.3	3.9	9.6	4.1	9.5	3.9	9.3	3.9	9.0	3.9
65～69	14.6	6.0	15.1	6.2	14.2	5.8	13.7	5.7	13.5	5.5
70～74	22.7	9.8	22.6	9.9	21.7	9.4	21.2	9.1	21.0	8.9
75～79	39.6	17.9	39.4	18.1	37.9	17.4	36.8	16.9	35.9	16.6
80～84	70.5	34.3	70.7	35.2	68.9	34.4	67.6	33.8	64.8	32.7
85～89	120.3	69.1	119.6	69.3	118.5	68.5	116.4	67.4	113.9	65.5
90～94	202.5	131.2	204.1	133.7	202.0	133.7	194.6	131.7	188.6	128.7
95～99	318.8	238.1	317.8	236.5	323.5	238.0	309.8	236.0	306.8	225.2
100歳以上	488.1	385.2	506.0	413.4	456.3	404.3	464.1	390.2	423.8	392.6

資料：日本統計年鑑

D－１９ 年齢（５歳階級）別配偶関係（平成27年）

年齢	総 数							不 詳	
	総 数	未 婚	既 婚				不 詳	総 数	未 婚
			計	有配偶	死 別	離 別			
15歳以上総数	359,396	106,980	247,569	212,189	21,859	13,521	4,847	189,233	69,622
15～19	23,519	23,205	119	108	5	6	195	12,987	12,766
20～24	25,223	22,925	1,808	1,707	7	94	490	14,784	13,701
25～29	28,017	18,567	8,895	8,550	12	333	555	16,510	12,381
30～34	28,925	11,291	16,907	16,190	19	698	727	16,430	7,963
35～39	30,080	8,481	21,079	19,922	45	1,112	520	16,299	6,001
40～44	34,213	7,971	25,861	23,897	116	1,848	381	18,164	5,725
45～49	29,228	5,343	23,538	21,448	229	1,861	347	15,602	4,016
50～54	24,929	3,260	21,352	19,354	339	1,659	317	13,271	2,556
55～59	22,929	2,155	20,561	18,478	668	1,415	213	11,732	1,737
60～64	25,018	1,628	23,148	20,513	1,251	1,384	242	12,243	1,370
65～69	29,659	1,199	28,262	24,536	2,346	1,380	198	14,894	949
70～74	22,352	444	21,750	17,810	3,126	814	158	11,180	280
75～79	15,359	228	14,963	10,878	3,600	485	168	7,582	106
80～84	10,157	155	9,864	5,751	3,891	222	138	4,375	53
85歳以上	9,788	128	9,462	3,047	6,205	210	198	3,180	18

注： 国勢調査人口である。

D－２０ 昼間人口・夜間人口

区 分		平 成 7 年			平 成 1 2 年		
		総 数	通勤者	通学者	総 数	通勤者	通学者
A 夜間人口	総 数	340,876	185,434	…	350,847	189,313	54,109
	男	180,047	119,595	…	185,001	120,627	28,368
	女	160,829	65,839	…	165,846	68,686	25,741
B 流出口	総 数	46,846	37,789	9,057	46,295	38,950	7,345
	男	32,538	28,119	4,419	31,762	28,198	3,564
	女	14,308	9,670	4,638	14,533	10,752	3,781
C 流入人口	総 数	62,553	51,987	10,566	70,746	61,028	9,718
	男	49,698	41,947	7,751	56,298	49,311	6,987
	女	12,855	10,040	2,815	14,448	11,717	2,731
D 流入超過人口 (C－B) △は流出超過	総 数	15,707	14,198	1,509	24,451	22,078	2,373
	男	17,160	13,828	3,332	24,536	21,113	3,423
	女	△ 1,453	370	△ 1,823	△ 85	965	△ 1,050
E 昼間人口 (A＋D)	総 数	356,583	199,632	…	375,298	211,391	56,482
	男	197,207	133,423	…	209,537	141,740	31,791
	女	159,376	66,209	…	165,761	69,651	24,691

注：1 国勢調査人口である。

2 平成12年までは旧豊田市域の数値である。

3 平成17年以前は年齢不詳は含まれていない。

4 15歳未満の通勤者・通学者を含む。

平成27年10月1日現在

男					女						
既 婚				不 詳	総 数	未 婚	既 婚				不 詳
計	有配偶	死 別	離 別				計	有配偶	死 別	離 別	
116,316	106,005	4,413	5,898	3,295	170,163	37,358	131,253	106,184	17,446	7,623	1,552
52	46	3	3	169	10,532	10,439	67	62	2	3	26
714	675	4	35	369	10,439	9,224	1,094	1,032	3	59	121
3,768	3,626	6	136	361	11,507	6,186	5,127	4,924	6	197	194
7,891	7,602	8	281	576	12,495	3,328	9,016	8,588	11	417	151
9,894	9,445	11	438	404	13,781	2,480	11,185	10,477	34	674	116
12,150	11,376	36	738	289	16,049	2,246	13,711	12,521	80	1,110	92
11,330	10,406	70	854	256	13,626	1,327	12,208	11,042	159	1,007	91
10,475	9,612	89	774	240	11,658	704	10,877	9,742	250	885	77
9,834	8,981	178	675	161	11,197	418	10,727	9,497	490	740	52
10,690	9,724	298	668	183	12,775	258	12,458	10,789	953	716	59
13,833	12,653	553	627	112	14,765	250	14,429	11,883	1,793	753	86
10,832	9,788	683	361	68	11,172	164	10,918	8,022	2,443	453	90
7,427	6,520	713	194	49	7,777	122	7,536	4,358	2,887	291	119
4,287	3,480	733	74	35	5,782	102	5,577	2,271	3,158	148	103
3,139	2,071	1,028	40	23	6,608	110	6,323	976	5,177	170	175

各年10月1日現在

平 成 1 7 年			平 成 2 2 年			平 成 2 7 年		
総 数	通勤者	通学者	総 数	通勤者	通学者	総 数	通勤者	通学者
408,700	218,366	56,107	421,487	217,365	73,239	422,542	212,536	76,123
216,079	138,582	29,402	221,198	135,969	39,322	222,169	130,965	41,350
192,621	79,784	26,705	200,289	81,396	33,917	200,373	81,571	34,773
46,455	38,863	7,592	46,781	39,131	7,650	48,476	40,425	8,051
31,849	28,194	3,655	30,905	27,356	3,549	31,213	27,378	3,835
14,606	10,669	3,937	15,876	11,775	4,101	17,263	13,047	4,216
83,007	74,114	8,893	84,127	75,598	8,529	92,770	84,414	8,356
66,886	60,449	6,437	67,448	61,241	6,207	74,218	68,263	5,955
16,121	13,665	2,456	16,679	14,357	2,322	18,552	16,151	2,401
36,552	35,251	1,301	37,346	36,467	879	44,294	43,989	305
35,037	32,255	2,782	36,543	33,885	2,658	43,005	40,885	2,120
1,515	2,996	△ 1,481	803	2,582	△ 1,779	1,289	3,104	△ 1,815
445,252	253,617	57,408	458,833	253,832	74,118	466,836	256,525	76,428
251,116	170,837	32,184	257,741	169,854	41,980	265,174	171,850	43,470
194,136	82,780	25,224	201,092	83,978	32,138	201,662	84,675	32,958

D-21 豊田市と全国の年齢構成比較(平成27年)

年 齢	豊 田 市			全 国		
	計	男	女	計	男	女
0 歳	890	466	424	753	384	369
1	874	449	425	763	391	373
2	927	478	448	792	405	387
3	925	481	444	797	407	389
4	949	481	468	819	420	399
0～4	4,565	2,355	2,209	3,924	2,007	1,917
5	930	471	460	821	421	400
6	959	493	466	830	425	405
7	986	512	475	846	433	413
8	955	487	468	839	430	409
9	946	483	464	833	426	407
5～9	4,777	2,445	2,332	4,170	2,136	2,034
10	963	479	485	835	427	408
11	985	513	471	865	442	423
12	996	513	484	880	451	429
13	997	520	477	907	465	442
14	1,001	525	475	919	472	448
10～14	4,942	2,551	2,392	4,406	2,257	2,149
15	1,071	564	507	941	484	457
16	1,095	598	497	942	484	458
17	1,059	561	497	956	491	464
18	1,138	641	496	949	486	463
19	1,204	709	495	940	482	458
15～19	5,566	3,074	2,493	4,727	2,428	2,300
20	1,224	704	521	951	486	465
21	1,215	714	501	945	483	462
22	1,150	668	482	925	472	453
23	1,130	660	470	938	479	460
24	1,250	753	497	936	477	459
20～24	5,969	3,499	2,471	4,696	2,397	2,299
25	1,348	824	524	954	485	469
26	1,336	801	535	978	497	481
27	1,315	776	539	1,011	514	497
28	1,314	757	558	1,040	528	512
29	1,318	750	568	1,060	538	522
25～29	6,631	3,907	2,723	5,043	2,562	2,482
30	1,326	746	580	1,103	558	545
31	1,393	804	589	1,140	576	564
32	1,399	804	595	1,158	585	573
33	1,355	763	593	1,161	586	575
34	1,372	772	601	1,174	594	581
30～34	6,845	3,888	2,957	5,737	2,899	2,837
35	1,421	773	648	1,226	619	606
36	1,390	772	618	1,258	636	622
37	1,410	758	652	1,308	661	647
38	1,420	763	657	1,343	679	664
39	1,477	790	687	1,408	712	696
35～39	7,119	3,857	3,261	6,543	3,308	3,235
40	1,544	820	725	1,470	743	727
41	1,650	866	784	1,551	785	766
42	1,678	901	778	1,578	796	783
43	1,637	872	765	1,550	783	767
44	1,587	840	747	1,508	760	748
40～44	8,097	4,299	3,798	7,657	3,866	3,791

注:1 国勢調査人口である。

2 豊田市及び全国の総人口を100,000とした場合のそれぞれの構成比を示す。

3 全年齢の合計は四捨五入の関係で必ずしも構成比と一致しない。

平成27年10月1日現在

年 齢	豊 田 市			全 国		
	計	男	女	計	男	女
4 5	1,507	808	700	1,463	737	726
4 6	1,446	762	684	1,440	725	716
4 7	1,459	780	679	1,408	708	700
4 8	1,426	767	659	1,406	707	699
4 9	1,079	577	503	1,098	550	548
4 5～4 9	6,917	3,692	3,225	6,816	3,426	3,390
5 0	1,284	686	598	1,356	680	676
5 1	1,188	651	537	1,270	636	634
5 2	1,208	643	564	1,238	620	619
5 3	1,126	593	533	1,197	598	599
5 4	1,094	568	526	1,178	589	590
5 0～5 4	5,900	3,141	2,759	6,240	3,122	3,117
5 5	1,093	552	541	1,186	591	596
5 6	1,140	600	541	1,209	601	607
5 7	1,066	538	528	1,176	583	593
5 8	1,038	520	518	1,142	566	576
5 9	1,089	567	522	1,200	594	607
5 5～5 9	5,426	2,777	2,650	5,913	2,934	2,979
6 0	1,111	568	544	1,240	613	627
6 1	1,101	549	552	1,239	611	628
6 2	1,166	562	604	1,315	645	670
6 3	1,215	564	651	1,390	680	710
6 4	1,328	655	673	1,469	717	751
6 0～6 4	5,921	2,897	3,023	6,653	3,266	3,386
6 5	1,417	697	720	1,573	765	808
6 6	1,605	822	783	1,718	833	885
6 7	1,593	777	816	1,697	819	877
6 8	1,434	721	713	1,603	773	830
6 9	971	508	462	997	476	521
6 5～6 9	7,019	3,525	3,494	7,588	3,666	3,922
7 0	1,016	496	520	1,064	501	562
7 1	1,151	574	577	1,286	602	684
7 2	1,048	525	523	1,236	576	660
7 3	1,056	535	522	1,259	582	677
7 4	1,019	517	502	1,211	556	654
7 0～7 4	5,290	2,646	2,644	6,055	2,819	3,236
7 5	893	448	445	1,086	495	592
7 6	710	352	357	932	420	512
7 7	721	362	359	977	434	544
7 8	675	327	348	983	431	552
7 9	636	305	331	961	414	546
7 5～7 9	3,635	1,794	1,841	4,939	2,193	2,746
8 0	559	249	310	892	376	516
8 1	534	231	303	817	336	481
8 2	464	192	273	788	315	473
8 3	443	188	254	734	287	447
8 4	403	175	229	673	254	418
8 0～8 4	2,404	1,035	1,368	3,904	1,569	2,335
8 5～8 9	1,503	554	949	2,453	831	1,621
9 0～9 4	622	165	457	1,062	262	799
9 5～9 9	166	29	137	283	50	233
1 0 0歳以上	25	4	21	49	7	42
不 詳	660	444	216	1,144	652	492
構 成 比	100,000	52,579	47,421	100,000	48,658	51,342
平 均 年 齢	42	41	44	46	45	48

D-22 全市年齢別男女別人口

平成28年10月1日現在

年 齢	総 数	男	女
総 数	424,716	221,962	202,754
0 歳	3,784	1,914	1,870
1	4,001	2,067	1,934
2	3,774	1,956	1,818
3	3,955	2,029	1,926
4	4,001	2,083	1,918
0～4	19,515	10,049	9,466
5	4,025	2,058	1,967
6	4,026	2,033	1,993
7	4,149	2,140	2,009
8	4,237	2,183	2,054
9	4,141	2,119	2,022
5～9	20,578	10,533	10,045
10	4,045	2,084	1,961
11	4,141	2,054	2,087
12	4,225	2,212	2,013
13	4,248	2,173	2,075
14	4,283	2,223	2,060
10～14	20,942	10,746	10,196
15	4,259	2,256	2,003
16	4,458	2,333	2,125
17	4,449	2,349	2,100
18	4,870	2,751	2,119
19	5,296	3,093	2,203
15～19	23,332	12,782	10,550
20	4,960	2,778	2,182
21	4,973	2,732	2,241
22	5,174	3,003	2,171
23	5,030	2,908	2,122
24	5,193	3,027	2,166
20～24	25,330	14,448	10,882
25	5,539	3,384	2,155
26	5,700	3,475	2,225
27	5,619	3,292	2,327
28	5,530	3,217	2,313
29	5,549	3,119	2,430
25～29	27,937	16,487	11,450
30	5,634	3,138	2,496
31	5,587	3,129	2,458
32	5,869	3,309	2,560
33	5,893	3,324	2,569
34	5,692	3,135	2,557
30～34	28,675	16,035	12,640
35	5,786	3,216	2,570
36	5,996	3,242	2,754
37	5,925	3,272	2,653
38	5,971	3,173	2,798
39	5,986	3,148	2,838
35～39	29,664	16,051	13,613
40	6,319	3,376	2,943
41	6,545	3,459	3,086
42	7,085	3,728	3,357
43	7,149	3,838	3,311
44	7,042	3,768	3,274
40～44	34,140	18,169	15,971

年 齢	総 数	男	女
45	6,817	3,616	3,201
46	6,392	3,402	2,990
47	6,163	3,241	2,922
48	6,208	3,321	2,887
49	6,036	3,239	2,797
45～49	31,616	16,819	14,797
50	4,615	2,462	2,153
51	5,445	2,894	2,551
52	5,028	2,756	2,272
53	5,118	2,725	2,393
54	4,800	2,524	2,276
50～54	25,006	13,361	11,645
55	4,644	2,390	2,254
56	4,579	2,310	2,269
57	4,816	2,549	2,267
58	4,495	2,253	2,242
59	4,393	2,185	2,208
55～59	22,927	11,687	11,240
60	4,635	2,397	2,238
61	4,720	2,402	2,318
62	4,640	2,296	2,344
63	4,913	2,368	2,545
64	5,135	2,379	2,756
60～64	24,043	11,842	12,201
65	5,531	2,736	2,795
66	5,994	2,960	3,034
67	6,806	3,480	3,326
68	6,711	3,278	3,433
69	6,080	3,049	3,031
65～69	31,122	15,503	15,619
70	4,081	2,123	1,958
71	4,259	2,075	2,184
72	4,838	2,420	2,418
73	4,413	2,189	2,224
74	4,428	2,229	2,199
70～74	22,019	11,036	10,983
75	4,258	2,154	2,104
76	3,750	1,887	1,863
77	2,963	1,428	1,535
78	3,015	1,498	1,517
79	2,781	1,348	1,433
75～79	16,767	8,315	8,452
80	2,645	1,255	1,390
81	2,289	1,004	1,285
82	2,192	938	1,254
83	1,893	763	1,130
84	1,778	733	1,045
80～84	10,797	4,693	6,104
85	1,594	665	929
86	1,436	567	869
87	1,256	465	791
88	1,198	407	791
89	999	314	685
85～89	6,483	2,418	4,065
90歳以上	3,823	988	2,835
(再掲) 65歳以上	91,011	42,953	48,058
平均年齢	42.25	41.08	43.52

D-23 地区別年齢別男女別人口 [挙母地区]

平成28年10月1日現在

年 齢	総 数	男	女
総 数	132,802	70,729	62,073
0 歳	1,330	681	649
1	1,310	677	633
2	1,208	634	574
3	1,278	626	652
4	1,192	623	569
0～4	6,318	3,241	3,077
5	1,232	618	614
6	1,244	609	635
7	1,204	619	585
8	1,271	677	594
9	1,227	624	603
5～9	6,178	3,147	3,031
10	1,170	598	572
11	1,225	612	613
12	1,285	655	630
13	1,311	645	666
14	1,311	699	612
10～14	6,302	3,209	3,093
15	1,283	669	614
16	1,356	696	660
17	1,374	707	667
18	1,570	897	673
19	1,802	983	819
15～19	7,385	3,952	3,433
20	1,559	819	740
21	1,649	855	794
22	1,665	946	719
23	1,711	985	726
24	1,899	1,096	803
20～24	8,483	4,701	3,782
25	2,060	1,304	756
26	2,097	1,379	718
27	2,080	1,279	801
28	1,981	1,174	807
29	1,939	1,148	791
25～29	10,157	6,284	3,873
30	1,919	1,085	834
31	1,932	1,130	802
32	1,969	1,143	826
33	2,072	1,184	888
34	1,914	1,095	819
30～34	9,806	5,637	4,169
35	1,913	1,083	830
36	2,025	1,102	923
37	1,873	1,062	811
38	1,918	1,049	869
39	1,942	1,051	891
35～39	9,671	5,347	4,324
40	1,980	1,074	906
41	2,133	1,129	1,004
42	2,234	1,192	1,042
43	2,449	1,344	1,105
44	2,358	1,256	1,102
40～44	11,154	5,995	5,159

年 齢	総 数	男	女
45	2,285	1,241	1,044
46	2,125	1,139	986
47	2,118	1,119	999
48	2,124	1,175	949
49	2,053	1,169	884
45～49	10,705	5,843	4,862
50	1,614	906	708
51	1,820	1,020	800
52	1,695	948	747
53	1,678	906	772
54	1,550	864	686
50～54	8,357	4,644	3,713
55	1,374	751	623
56	1,421	766	655
57	1,392	756	636
58	1,295	690	605
59	1,219	660	559
55～59	6,701	3,623	3,078
60	1,298	675	623
61	1,342	732	610
62	1,280	673	607
63	1,331	666	665
64	1,403	656	747
60～64	6,654	3,402	3,252
65	1,461	715	746
66	1,620	805	815
67	1,792	936	856
68	1,851	885	966
69	1,724	860	864
65～69	8,448	4,201	4,247
70	1,133	561	572
71	1,193	593	600
72	1,372	661	711
73	1,256	636	620
74	1,250	616	634
70～74	6,204	3,067	3,137
75	1,249	621	628
76	1,042	526	516
77	843	391	452
78	849	418	431
79	781	375	406
75～79	4,764	2,331	2,433
80	740	353	387
81	664	289	375
82	554	220	334
83	498	207	291
84	493	199	294
80～84	2,949	1,268	1,681
85	397	163	234
86	375	138	237
87	303	115	188
88	291	97	194
89	265	75	190
85～89	1,631	588	1,043
90歳以上	935	249	686
(再掲) 65歳以上	24,931	11,704	13,227
平均年齢	40.97	40.03	42.05

D-23 地区別年齢別男女別人口 [高橋地区]

平成28年10月1日現在

年 齢	総 数	男	女
総 数	54,992	27,350	27,642
0 歳	439	217	222
1	520	273	247
2	459	221	238
3	506	263	243
4	559	294	265
0～4	2,483	1,268	1,215
5	503	264	239
6	556	279	277
7	537	275	262
8	568	280	288
9	564	290	274
5～9	2,728	1,388	1,340
10	583	314	269
11	569	279	290
12	550	283	267
13	586	303	283
14	553	278	275
10～14	2,841	1,457	1,384
15	569	293	276
16	581	289	292
17	591	315	276
18	587	314	273
19	553	282	271
15～19	2,881	1,493	1,388
20	533	269	264
21	549	280	269
22	584	288	296
23	510	245	265
24	553	277	276
20～24	2,729	1,359	1,370
25	576	290	286
26	560	279	281
27	622	325	297
28	625	319	306
29	632	311	321
25～29	3,015	1,524	1,491
30	656	338	318
31	707	372	335
32	719	404	315
33	667	347	320
34	709	367	342
30～34	3,458	1,828	1,630
35	667	370	297
36	722	379	343
37	705	343	362
38	771	400	371
39	758	384	374
35～39	3,623	1,876	1,747
40	811	411	400
41	833	422	411
42	916	447	469
43	859	448	411
44	873	438	435
40～44	4,292	2,166	2,126

年 齢	総 数	男	女
45	852	425	427
46	798	414	384
47	739	369	370
48	735	376	359
49	693	342	351
45～49	3,817	1,926	1,891
50	582	305	277
51	653	327	326
52	586	321	265
53	650	329	321
54	584	270	314
50～54	3,055	1,552	1,503
55	586	261	325
56	613	270	343
57	675	314	361
58	653	292	361
59	625	283	342
55～59	3,152	1,420	1,732
60	704	345	359
61	727	354	373
62	751	344	407
63	753	350	403
64	778	358	420
60～64	3,713	1,751	1,962
65	841	429	412
66	950	451	499
67	1,075	531	544
68	1,022	510	512
69	878	432	446
65～69	4,766	2,353	2,413
70	569	306	263
71	632	316	316
72	761	388	373
73	668	297	371
74	663	322	341
70～74	3,293	1,629	1,664
75	678	348	330
76	580	302	278
77	452	232	220
78	497	255	242
79	419	207	212
75～79	2,626	1,344	1,282
80	372	189	183
81	316	136	180
82	325	147	178
83	212	86	126
84	208	100	108
80～84	1,433	658	775
85	179	75	104
86	154	58	96
87	122	44	78
88	145	54	91
89	93	26	67
85～89	693	257	436
90歳以上	394	101	293
(再掲) 65歳以上	13,205	6,342	6,863
平均年齢	43.55	42.76	44.33

D-23 地区別年齢別男女別人口 [上郷地区]

平成28年10月1日現在

年 齢	総 数	男	女
総 数	34,136	17,744	16,392
0 歳	329	167	162
1	367	186	181
2	348	180	168
3	334	176	158
4	331	165	166
0～4	1,709	874	835
5	339	170	169
6	343	182	161
7	376	203	173
8	321	158	163
9	341	176	165
5～9	1,720	889	831
10	317	166	151
11	363	188	175
12	372	206	166
13	368	178	190
14	362	180	182
10～14	1,782	918	864
15	357	192	165
16	340	173	167
17	335	166	169
18	321	159	162
19	332	168	164
15～19	1,685	858	827
20	358	182	176
21	344	184	160
22	394	229	165
23	400	223	177
24	422	239	183
20～24	1,918	1,057	861
25	419	258	161
26	423	248	175
27	462	266	196
28	480	273	207
29	490	251	239
25～29	2,274	1,296	978
30	443	261	182
31	455	251	204
32	483	261	222
33	518	300	218
34	458	257	201
30～34	2,357	1,330	1,027
35	486	267	219
36	468	252	216
37	531	295	236
38	539	306	233
39	511	259	252
35～39	2,535	1,379	1,156
40	539	269	270
41	572	306	266
42	616	327	289
43	572	312	260
44	582	322	260
40～44	2,881	1,536	1,345

年 齢	総 数	男	女
45	539	293	246
46	561	299	262
47	490	253	237
48	505	293	212
49	477	245	232
45～49	2,572	1,383	1,189
50	301	153	148
51	404	210	194
52	357	185	172
53	366	221	145
54	325	181	144
50～54	1,753	950	803
55	340	182	158
56	322	168	154
57	365	201	164
58	304	158	146
59	340	167	173
55～59	1,671	876	795
60	302	157	145
61	331	160	171
62	307	134	173
63	370	160	210
64	378	166	212
60～64	1,688	777	911
65	426	193	233
66	495	230	265
67	607	327	280
68	541	265	276
69	500	256	244
65～69	2,569	1,271	1,298
70	440	223	217
71	375	175	200
72	447	227	220
73	363	182	181
74	401	204	197
70～74	2,026	1,011	1,015
75	351	173	178
76	320	178	142
77	245	121	124
78	224	118	106
79	221	127	94
75～79	1,361	717	644
80	225	111	114
81	166	75	91
82	161	64	97
83	152	56	96
84	120	45	75
80～84	824	351	473
85	109	50	59
86	134	54	80
87	98	33	65
88	100	32	68
89	80	29	51
85～89	521	198	323
90歳以上	290	73	217
(再掲) 65歳以上	7,591	3,621	3,970
平均年齢	42.01	41.05	43.05

D-23 地区別年齢別男女別人口 [高岡地区]

平成28年10月1日現在

年 齢	総 数	男	女
総 数	79,052	43,373	35,679
0 歳	697	345	352
1	735	362	373
2	652	349	303
3	725	376	349
4	687	350	337
0～4	3,496	1,782	1,714
5	693	366	327
6	684	358	326
7	775	420	355
8	766	406	360
9	720	359	361
5～9	3,638	1,909	1,729
10	770	374	396
11	765	371	394
12	768	411	357
13	813	425	388
14	772	403	369
10～14	3,888	1,984	1,904
15	866	488	378
16	926	534	392
17	891	494	397
18	1,104	705	399
19	1,339	963	376
15～19	5,126	3,184	1,942
20	1,199	835	364
21	1,140	761	379
22	1,189	832	357
23	1,161	770	391
24	1,052	712	340
20～24	5,741	3,910	1,831
25	1,145	781	364
26	1,209	780	429
27	1,100	716	384
28	1,056	677	379
29	1,060	645	415
25～29	5,570	3,599	1,971
30	1,054	624	430
31	988	569	419
32	1,117	634	483
33	1,067	625	442
34	1,001	571	430
30～34	5,227	3,023	2,204
35	1,097	636	461
36	1,084	592	492
37	1,150	669	481
38	1,059	574	485
39	1,079	582	497
35～39	5,469	3,053	2,416
40	1,225	689	536
41	1,184	647	537
42	1,388	765	623
43	1,334	716	618
44	1,360	751	609
40～44	6,491	3,568	2,923

年 齢	総 数	男	女
45	1,287	693	594
46	1,169	639	530
47	1,167	655	512
48	1,121	616	505
49	1,091	604	487
45～49	5,835	3,207	2,628
50	829	447	382
51	994	550	444
52	871	493	378
53	856	473	383
54	825	442	383
50～54	4,375	2,405	1,970
55	798	421	377
56	765	399	366
57	803	432	371
58	743	375	368
59	772	373	399
55～59	3,881	2,000	1,881
60	796	416	380
61	791	358	433
62	816	390	426
63	888	410	478
64	942	413	529
60～64	4,233	1,987	2,246
65	987	481	506
66	1,113	566	547
67	1,316	674	642
68	1,249	605	644
69	1,172	586	586
65～69	5,837	2,912	2,925
70	794	431	363
71	814	405	409
72	878	441	437
73	800	414	386
74	833	436	397
70～74	4,119	2,127	1,992
75	762	379	383
76	658	340	318
77	471	238	233
78	490	256	234
79	465	229	236
75～79	2,846	1,442	1,404
80	419	201	218
81	373	180	193
82	348	163	185
83	311	136	175
84	263	105	158
80～84	1,714	785	929
85	282	99	183
86	212	90	122
87	200	79	121
88	174	54	120
89	144	40	104
85～89	1,012	362	650
90歳以上	554	134	420
(再掲) 65歳以上	16,082	7,762	8,320
平均年齢	41.20	39.61	43.15

D-23 地区別年齢別男女別人口 [猿投地区]

平成28年10月1日現在

年 齢	総 数	男	女
総 数	72,192	36,878	35,314
0 歳	728	362	366
1	742	394	348
2	761	388	373
3	758	393	365
4	835	443	392
0～4	3,824	1,980	1,844
5	843	425	418
6	809	417	392
7	863	427	436
8	872	449	423
9	853	447	406
5～9	4,240	2,165	2,075
10	766	405	361
11	787	393	394
12	780	392	388
13	672	335	337
14	756	378	378
10～14	3,761	1,903	1,858
15	654	341	313
16	689	344	345
17	641	339	302
18	695	355	340
19	692	377	315
15～19	3,371	1,756	1,615
20	697	364	333
21	720	357	363
22	769	407	362
23	717	391	326
24	753	415	338
20～24	3,656	1,934	1,722
25	838	473	365
26	906	517	389
27	858	451	407
28	871	469	402
29	911	490	421
25～29	4,384	2,400	1,984
30	1,074	573	501
31	1,024	556	468
32	1,074	587	487
33	1,094	611	483
34	1,133	601	532
30～34	5,399	2,928	2,471
35	1,097	567	530
36	1,190	663	527
37	1,154	636	518
38	1,141	568	573
39	1,176	614	562
35～39	5,758	3,048	2,710
40	1,185	654	531
41	1,211	630	581
42	1,294	666	628
43	1,238	671	567
44	1,165	649	516
40～44	6,093	3,270	2,823

年 齢	総 数	男	女
45	1,189	653	536
46	1,066	584	482
47	953	491	462
48	979	502	477
49	937	479	458
45～49	5,124	2,709	2,415
50	659	342	317
51	808	422	386
52	780	420	360
53	693	351	342
54	739	385	354
50～54	3,679	1,920	1,759
55	753	369	384
56	666	309	357
57	746	394	352
58	686	321	365
59	718	331	387
55～59	3,569	1,724	1,845
60	735	365	370
61	757	366	391
62	732	357	375
63	830	392	438
64	833	363	470
60～64	3,887	1,843	2,044
65	976	480	496
66	985	482	503
67	1,132	523	609
68	1,168	537	631
69	1,108	531	577
65～69	5,369	2,553	2,816
70	761	397	364
71	805	378	427
72	867	455	412
73	802	419	383
74	769	414	355
70～74	4,004	2,063	1,941
75	712	380	332
76	652	320	332
77	515	259	256
78	522	266	256
79	435	210	225
75～79	2,836	1,435	1,401
80	402	198	204
81	350	146	204
82	364	159	205
83	300	121	179
84	265	114	151
80～84	1,681	738	943
85	232	104	128
86	199	83	116
87	207	71	136
88	171	61	110
89	153	61	92
85～89	962	380	582
90歳以上	595	129	466
(再掲) 65歳以上	15,447	7,298	8,149
平均年齢	41.55	40.62	42.53

D-23 地区別年齢別男女別人口 [松平地区]

平成28年10月1日現在

年 齢	総 数	男	女
総 数	10,099	5,103	4,996
0 歳	60	33	27
1	70	37	33
2	73	40	33
3	69	37	32
4	92	55	37
0～4	364	202	162
5	94	47	47
6	94	46	48
7	77	40	37
8	93	52	41
9	115	57	58
5～9	473	242	231
10	111	57	54
11	87	35	52
12	117	68	49
13	117	74	43
14	122	58	64
10～14	554	292	262
15	117	67	50
16	130	67	63
17	156	82	74
18	121	65	56
19	121	70	51
15～19	645	351	294
20	124	61	63
21	106	53	53
22	121	58	63
23	88	52	36
24	94	50	44
20～24	533	274	259
25	110	63	47
26	97	56	41
27	98	44	54
28	91	52	39
29	93	49	44
25～29	489	264	225
30	110	54	56
31	116	58	58
32	112	67	45
33	113	70	43
34	94	45	49
30～34	545	294	251
35	108	60	48
36	116	48	68
37	118	63	55
38	110	51	59
39	99	48	51
35～39	551	270	281
40	132	61	71
41	120	62	58
42	142	68	74
43	162	77	85
44	164	78	86
40～44	720	346	374

年 齢	総 数	男	女
45	145	68	77
46	158	82	76
47	159	73	86
48	173	92	81
49	166	85	81
45～49	801	400	401
50	112	61	51
51	141	69	72
52	128	72	56
53	153	73	80
54	167	66	101
50～54	701	341	360
55	134	69	65
56	163	80	83
57	152	91	61
58	170	84	86
59	170	87	83
55～59	789	411	378
60	140	76	64
61	149	90	59
62	138	67	71
63	133	66	67
64	118	72	46
60～64	678	371	307
65	147	78	69
66	158	87	71
67	137	65	72
68	160	86	74
69	137	78	59
65～69	739	394	345
70	62	37	25
71	88	40	48
72	92	36	56
73	88	36	52
74	94	50	44
70～74	424	199	225
75	107	53	54
76	85	43	42
77	56	26	30
78	74	41	33
79	77	37	40
75～79	399	200	199
80	81	32	49
81	73	28	45
82	51	21	30
83	51	20	31
84	57	19	38
80～84	313	120	193
85	56	26	30
86	47	14	33
87	56	24	32
88	43	14	29
89	38	14	24
85～89	240	92	148
90歳以上	141	40	101
(再掲) 65歳以上	2,256	1,045	1,211
平均年齢	44.19	42.99	45.42

D-23 地区別年齢別男女別人口 [藤岡地区]

平成28年10月1日現在

年 齢	総 数	男	女
総 数	19,591	10,064	9,527
0 歳	105	57	48
1	137	67	70
2	159	86	73
3	164	90	74
4	160	75	85
0～4	725	375	350
5	209	103	106
6	167	82	85
7	179	90	89
8	210	108	102
9	173	86	87
5～9	938	469	469
10	197	100	97
11	216	109	107
12	193	110	83
13	231	133	98
14	231	123	108
10～14	1,068	575	493
15	248	123	125
16	266	134	132
17	279	147	132
18	278	157	121
19	269	157	112
15～19	1,340	718	622
20	289	165	124
21	264	144	120
22	252	141	111
23	250	135	115
24	237	143	94
20～24	1,292	728	564
25	229	125	104
26	240	127	113
27	224	111	113
28	225	135	90
29	235	117	118
25～29	1,153	615	538
30	211	122	89
31	205	108	97
32	221	126	95
33	199	107	92
34	203	97	106
30～34	1,039	560	479
35	248	138	110
36	229	123	106
37	212	110	102
38	232	120	112
39	248	132	116
35～39	1,169	623	546
40	234	120	114
41	272	136	136
42	266	142	124
43	277	134	143
44	327	166	161
40～44	1,376	698	678

年 齢	総 数	男	女
45	301	138	163
46	285	131	154
47	326	168	158
48	340	158	182
49	359	189	170
45～49	1,611	784	827
50	298	134	164
51	354	170	184
52	331	173	158
53	371	183	188
54	318	166	152
50～54	1,672	826	846
55	328	173	155
56	330	173	157
57	326	182	144
58	293	156	137
59	249	137	112
55～59	1,526	821	705
60	307	178	129
61	243	135	108
62	269	141	128
63	208	109	99
64	275	138	137
60～64	1,302	701	601
65	270	138	132
66	250	123	127
67	270	153	117
68	251	119	132
69	213	116	97
65～69	1,254	649	605
70	127	70	57
71	129	67	62
72	147	76	71
73	168	89	79
74	153	71	82
70～74	724	373	351
75	108	58	50
76	137	56	81
77	116	57	59
78	106	44	62
79	92	36	56
75～79	559	251	308
80	110	40	70
81	76	30	46
82	89	32	57
83	77	28	49
84	87	42	45
80～84	439	172	267
85	73	34	39
86	63	24	39
87	43	18	25
88	42	15	27
89	33	6	27
85～89	254	97	157
90歳以上	150	29	121
(再掲) 65歳以上	3,380	1,571	1,809
平均年齢	41.80	40.84	42.82

D-23 地区別年齢別男女別人口 [小原地区]

平成28年10月1日現在

年 齢	総 数	男	女
総 数	3,804	1,869	1,935
0 歳	20	8	12
1	17	10	7
2	19	11	8
3	14	9	5
4	26	13	13
0～4	96	51	45
5	19	13	6
6	27	12	15
7	27	12	15
8	21	10	11
9	18	11	7
5～9	112	58	54
10	21	9	12
11	20	8	12
12	31	13	18
13	27	19	8
14	38	24	14
10～14	137	73	64
15	32	15	17
16	29	22	7
17	32	15	17
18	32	20	12
19	34	20	14
15～19	159	92	67
20	32	12	20
21	41	19	22
22	44	22	22
23	32	14	18
24	41	21	20
20～24	190	88	102
25	22	13	9
26	28	16	12
27	26	15	11
28	35	20	15
29	39	24	15
25～29	150	88	62
30	27	12	15
31	25	15	10
32	31	16	15
33	24	8	16
34	24	19	5
30～34	131	70	61
35	39	23	16
36	36	20	16
37	20	11	9
38	32	21	11
39	41	20	21
35～39	168	95	73
40	36	19	17
41	41	21	20
42	40	26	14
43	51	27	24
44	28	12	16
40～44	196	105	91

年 齢	総 数	男	女
45	43	21	22
46	40	22	18
47	41	22	19
48	38	21	17
49	47	22	25
45～49	209	108	101
50	36	20	16
51	50	20	30
52	50	25	25
53	48	25	23
54	53	21	32
50～54	237	111	126
55	59	27	32
56	52	25	27
57	63	31	32
58	56	24	32
59	45	24	21
55～59	275	131	144
60	56	24	32
61	77	46	31
62	59	30	29
63	71	37	34
64	69	35	34
60～64	332	172	160
65	58	36	22
66	76	41	35
67	99	51	48
68	77	48	29
69	68	35	33
65～69	378	211	167
70	40	20	20
71	37	16	21
72	52	27	25
73	48	26	22
74	48	27	21
70～74	225	116	109
75	47	18	29
76	42	13	29
77	49	20	29
78	40	17	23
79	41	19	22
75～79	219	87	132
80	54	22	32
81	37	18	19
82	42	17	25
83	53	17	36
84	51	22	29
80～84	237	96	141
85	50	23	27
86	38	18	20
87	43	13	30
88	41	8	33
89	33	12	21
85～89	205	74	131
90歳以上	148	43	105
(再掲) 65歳以上	1,412	627	785
平均年齢	52.61	50.27	54.88

D-23 地区別年齢別男女別人口 [足助地区]

平成28年10月1日現在

年 齢	総 数	男	女
総 数	8,089	3,973	4,116
0 歳	27	17	10
1	47	28	19
2	47	19	28
3	56	35	21
4	61	38	23
0～4	238	137	101
5	46	21	25
6	49	19	30
7	65	31	34
8	57	24	33
9	61	31	30
5～9	278	126	152
10	50	28	22
11	55	28	27
12	47	27	20
13	53	30	23
14	72	37	35
10～14	277	150	127
15	53	24	29
16	75	40	35
17	74	41	33
18	79	43	36
19	59	30	29
15～19	340	178	162
20	74	28	46
21	58	27	31
22	58	32	26
23	70	42	28
24	53	27	26
20～24	313	156	157
25	67	35	32
26	61	29	32
27	68	36	32
28	64	39	25
29	63	37	26
25～29	323	176	147
30	62	36	26
31	71	39	32
32	62	35	27
33	56	30	26
34	71	32	39
30～34	322	172	150
35	71	42	29
36	58	31	27
37	67	33	34
38	91	49	42
39	61	28	33
35～39	348	183	165
40	78	38	40
41	84	48	36
42	81	42	39
43	99	47	52
44	84	44	40
40～44	426	219	207

年 齢	総 数	男	女
45	69	33	36
46	80	38	42
47	70	35	35
48	91	42	49
49	94	46	48
45～49	404	194	210
50	68	38	30
51	96	49	47
52	90	47	43
53	118	69	49
54	88	45	43
50～54	460	248	212
55	109	51	58
56	101	44	57
57	123	63	60
58	135	63	72
59	117	60	57
55～59	585	281	304
60	131	78	53
61	132	60	72
62	129	78	51
63	159	85	74
64	151	65	86
60～64	702	366	336
65	165	87	78
66	170	85	85
67	184	109	75
68	189	108	81
69	137	81	56
65～69	845	470	375
70	73	34	39
71	87	41	46
72	82	49	33
73	100	39	61
74	94	40	54
70～74	436	203	233
75	106	45	61
76	115	49	66
77	97	37	60
78	104	37	67
79	113	45	68
75～79	535	213	322
80	118	56	62
81	113	51	62
82	111	57	54
83	103	42	61
84	113	41	72
80～84	558	247	311
85	98	41	57
86	99	44	55
87	76	25	51
88	84	37	47
89	69	21	48
85～89	426	168	258
90歳以上	273	86	187
(再掲) 65歳以上	3,073	1,387	1,686
平均年齢	52.63	50.80	54.39

D-23 地区別年齢別男女別人口 [下山地区]

平成28年10月1日現在

年 齢	総 数	男	女
総 数	4,738	2,339	2,399
0 歳	32	17	15
1	24	15	9
2	23	14	9
3	21	6	15
4	38	18	20
0～4	138	70	68
5	22	15	7
6	26	14	12
7	25	14	11
8	29	9	20
9	41	20	21
5～9	143	72	71
10	35	19	16
11	27	14	13
12	46	28	18
13	40	21	19
14	23	15	8
10～14	171	97	74
15	46	28	18
16	33	16	17
17	37	22	15
18	46	19	27
19	60	24	36
15～19	222	109	113
20	57	26	31
21	65	32	33
22	52	29	23
23	54	28	26
24	59	29	30
20～24	287	144	143
25	42	23	19
26	46	27	19
27	54	33	21
28	62	38	24
29	51	26	25
25～29	255	147	108
30	39	18	21
31	38	18	20
32	35	18	17
33	42	20	22
34	41	18	23
30～34	195	92	103
35	31	15	16
36	26	10	16
37	55	32	23
38	32	15	17
39	28	13	15
35～39	172	85	87
40	51	22	29
41	44	27	17
42	54	24	30
43	59	36	23
44	55	25	30
40～44	263	134	129

年 齢	総 数	男	女
45	56	26	30
46	56	27	29
47	53	30	23
48	62	28	34
49	72	31	41
45～49	299	142	157
50	71	34	37
51	74	31	43
52	97	49	48
53	117	64	53
54	90	52	38
50～54	449	230	219
55	86	43	43
56	78	47	31
57	91	44	47
58	81	45	36
59	68	33	35
55～59	404	212	192
60	78	36	42
61	83	47	36
62	67	39	28
63	83	50	33
64	74	44	30
60～64	385	216	169
65	81	39	42
66	60	29	31
67	83	49	34
68	87	50	37
69	44	25	19
65～69	355	192	163
70	28	14	14
71	33	12	21
72	47	20	27
73	44	20	24
74	45	13	32
70～74	197	79	118
75	60	32	28
76	44	20	24
77	42	19	23
78	39	13	26
79	54	26	28
75～79	239	110	129
80	47	22	25
81	45	19	26
82	50	21	29
83	68	24	44
84	53	21	32
80～84	263	107	156
85	38	16	22
86	45	15	30
87	32	12	20
88	35	12	23
89	42	16	26
85～89	192	71	121
90歳以上	109	30	79
(再掲) 65歳以上	1,355	589	766
平均年齢	49.23	47.65	50.77

D-23 地区別年齢別男女別人口 [旭地区]

平成28年10月1日現在

年 齢	総 数	男	女
総 数	2,810	1,369	1,441
0 歳	10	6	4
1	17	11	6
2	15	9	6
3	16	10	6
4	10	4	6
0～4	68	40	28
5	16	12	4
6	12	5	7
7	10	5	5
8	18	5	13
9	13	8	5
5～9	69	35	34
10	11	5	6
11	14	10	4
12	18	9	9
13	17	6	11
14	23	13	10
10～14	83	43	40
15	14	4	10
16	13	5	8
17	30	16	14
18	19	11	8
19	20	10	10
15～19	96	46	50
20	21	12	9
21	26	16	10
22	23	7	16
23	18	13	5
24	12	6	6
20～24	100	54	46
25	19	11	8
26	18	11	7
27	14	10	4
28	22	13	9
29	20	13	7
25～29	93	58	35
30	22	7	15
31	11	5	6
32	20	8	12
33	22	13	9
34	34	28	6
30～34	109	61	48
35	18	9	9
36	21	8	13
37	26	11	15
38	20	7	13
39	28	11	17
35～39	113	46	67
40	23	11	12
41	31	18	13
42	29	12	17
43	36	18	18
44	30	17	13
40～44	149	76	73

年 齢	総 数	男	女
45	28	14	14
46	29	17	12
47	24	14	10
48	23	9	14
49	27	14	13
45～49	131	68	63
50	31	12	19
51	21	11	10
52	21	12	9
53	42	19	23
54	26	16	10
50～54	141	70	71
55	29	18	11
56	43	20	23
57	51	25	26
58	46	26	20
59	26	11	15
55～59	195	100	95
60	41	24	17
61	45	29	16
62	49	20	29
63	42	24	18
64	60	35	25
60～64	237	132	105
65	64	31	33
66	57	28	29
67	67	35	32
68	63	40	23
69	59	27	32
65～69	310	161	149
70	27	17	10
71	36	19	17
72	51	22	29
73	35	15	20
74	42	19	23
70～74	191	92	99
75	42	25	17
76	37	20	17
77	36	11	25
78	38	19	19
79	41	21	20
75～79	194	96	98
80	45	17	28
81	33	15	18
82	55	20	35
83	33	13	20
84	33	13	20
80～84	199	78	121
85	45	20	25
86	38	15	23
87	35	16	19
88	45	14	31
89	28	11	17
85～89	191	76	115
90歳以上	141	37	104
(再掲) 65歳以上	1,226	540	686
平均年齢	55.79	53.49	57.96

D-23 地区別年齢別男女別人口 [稲武地区]

平成28年10月1日現在

年 齢	総 数	男	女
総 数	2,411	1,171	1,240
0 歳	7	4	3
1	15	7	8
2	10	5	5
3	14	8	6
4	10	5	5
0～4	56	29	27
5	9	4	5
6	15	10	5
7	11	4	7
8	11	5	6
9	15	10	5
5～9	61	33	28
10	14	9	5
11	13	7	6
12	18	10	8
13	13	4	9
14	20	15	5
10～14	78	45	33
15	20	12	8
16	20	13	7
17	9	5	4
18	18	6	12
19	15	9	6
15～19	82	45	37
20	17	5	12
21	11	4	7
22	23	12	11
23	19	10	9
24	18	12	6
20～24	88	43	45
25	12	8	4
26	15	6	9
27	13	6	7
28	18	8	10
29	16	8	8
25～29	74	36	38
30	17	8	9
31	15	8	7
32	26	10	16
33	19	9	10
34	10	5	5
30～34	87	40	47
35	11	6	5
36	21	14	7
37	14	7	7
38	26	13	13
39	15	6	9
35～39	87	46	41
40	25	8	17
41	20	13	7
42	25	17	8
43	13	8	5
44	16	10	6
40～44	99	56	43

年 齢	総 数	男	女
45	23	11	12
46	25	10	15
47	23	12	11
48	17	9	8
49	20	13	7
45～49	108	55	53
50	14	10	4
51	30	15	15
52	22	11	11
53	26	12	14
54	35	16	19
50～54	127	64	63
55	48	25	23
56	25	9	16
57	29	16	13
58	33	19	14
59	44	19	25
55～59	179	88	91
60	47	23	24
61	43	25	18
62	43	23	20
63	45	19	26
64	54	34	20
60～64	232	124	108
65	55	29	26
66	60	33	27
67	44	27	17
68	53	25	28
69	40	22	18
65～69	252	136	116
70	27	13	14
71	30	13	17
72	42	18	24
73	41	16	25
74	36	17	19
70～74	176	77	99
75	36	22	14
76	38	20	18
77	41	17	24
78	32	14	18
79	42	16	26
75～79	189	89	100
80	32	14	18
81	43	17	26
82	42	17	25
83	35	13	22
84	35	12	23
80～84	187	73	114
85	35	14	21
86	32	14	18
87	41	15	26
88	27	9	18
89	21	3	18
85～89	156	55	101
90歳以上	93	37	56
(再掲) 65歳以上	1,053	467	586
平均年齢	55.94	53.92	57.84

D-24 年齢階級別人口年次比較表

各年10月1日現在

年 齢	昭和55年	60	平成2年	7	12	17	22	27
総 数	281,608	308,111	332,336	341,079	351,101	412,141	421,487	422,542
0～4歳	27,526	23,441	21,145	19,529	20,086	21,065	21,012	19,288
5～9	30,450	26,128	22,356	19,389	18,222	21,456	21,058	20,186
10～14	22,046	29,785	25,645	21,760	19,046	20,874	21,464	20,883
15～19	20,491	27,091	34,099	28,153	24,642	24,734	23,046	23,519
20～24	24,464	27,402	32,999	37,036	30,298	30,689	27,674	25,223
25～29	26,964	24,727	27,665	31,638	35,376	33,579	31,811	28,017
30～34	32,791	25,601	23,406	24,491	29,109	36,040	31,620	28,925
35～39	25,475	31,487	25,026	21,600	23,338	30,561	35,037	30,080
40～44	18,205	24,932	31,378	24,324	21,313	26,285	29,911	34,213
45～49	13,859	17,967	25,029	30,726	24,039	24,211	25,650	29,228
50～54	11,199	13,622	17,889	24,498	29,958	26,603	23,648	24,929
55～59	7,901	10,991	13,422	17,482	23,769	32,216	25,966	22,929
60～64	6,352	7,715	10,559	12,878	16,855	25,141	31,167	25,018
65～69	5,438	6,085	7,376	10,110	12,140	18,468	23,968	29,659
70～74	3,905	5,079	5,620	6,900	9,335	13,819	17,192	22,352
75～79	2,504	3,300	4,308	4,935	6,116	10,709	12,242	15,359
80歳以上	1,929	2,750	3,864	5,427	7,205	15,691	16,148	19,945
総 数	150,018	164,226	177,926	180,216	185,197	218,286	221,198	222,169
0～4歳	14,113	12,093	10,760	9,995	10,267	10,924	10,723	9,952
5～9	15,749	13,384	11,521	9,870	9,319	11,012	10,833	10,331
10～14	11,318	15,321	13,172	11,223	9,704	10,714	11,054	10,777
15～19	12,135	15,701	19,014	15,276	13,656	13,670	12,644	12,987
20～24	14,919	17,013	19,991	20,997	17,168	18,213	15,933	14,784
25～29	14,264	14,048	16,459	18,384	19,851	19,675	18,791	16,510
30～34	17,417	13,028	12,733	13,725	16,379	19,784	17,336	16,430
35～39	13,802	16,402	12,750	11,305	12,918	16,746	18,755	16,299
40～44	10,204	13,403	16,364	12,189	11,125	14,327	16,060	18,164
45～49	7,395	10,037	13,524	15,876	11,988	12,608	13,715	15,602
50～54	5,938	7,220	9,973	13,082	15,394	13,297	12,164	13,271
55～59	3,745	5,719	7,047	9,655	12,566	16,516	12,836	11,732
60～64	2,831	3,532	5,342	6,628	9,163	13,096	15,812	12,243
65～69	2,472	2,633	3,271	4,977	6,120	9,710	12,220	14,894
70～74	1,769	2,205	2,348	2,936	4,457	6,727	8,818	11,180
75～79	1,119	1,398	1,778	1,956	2,483	4,862	5,679	7,582
80歳以上	746	1,083	1,452	1,973	2,443	6,405	5,779	7,555
総 数	131,590	143,885	154,410	160,863	165,904	193,855	200,289	200,373
0～4歳	13,413	11,348	10,385	9,534	9,819	10,141	10,289	9,336
5～9	14,701	12,744	10,835	9,519	8,903	10,444	10,225	9,855
10～14	10,728	14,464	12,473	10,537	9,342	10,160	10,410	10,106
15～19	8,356	11,390	15,085	12,877	10,986	11,064	10,402	10,532
20～24	9,545	10,389	13,008	16,039	13,130	12,476	11,741	10,439
25～29	12,700	10,679	11,206	13,254	15,525	13,904	13,020	11,507
30～34	15,374	12,573	10,673	10,766	12,730	16,256	14,284	12,495
35～39	11,673	15,085	12,276	10,295	10,420	13,815	16,282	13,781
40～44	8,001	11,529	15,014	12,135	10,188	11,958	13,851	16,049
45～49	6,464	7,930	11,505	14,850	12,051	11,603	11,935	13,626
50～54	5,261	6,402	7,916	11,416	14,564	13,306	11,484	11,658
55～59	4,156	5,272	6,375	7,827	11,203	15,700	13,130	11,197
60～64	3,521	4,183	5,217	6,250	7,692	12,045	15,355	12,775
65～69	2,966	3,452	4,105	5,133	6,020	8,758	11,748	14,765
70～74	2,136	2,874	3,272	3,964	4,878	7,092	8,374	11,172
75～79	1,385	1,902	2,530	2,979	3,633	5,847	6,563	7,777
80歳以上	1,183	1,667	2,412	3,454	4,762	9,286	10,369	12,390

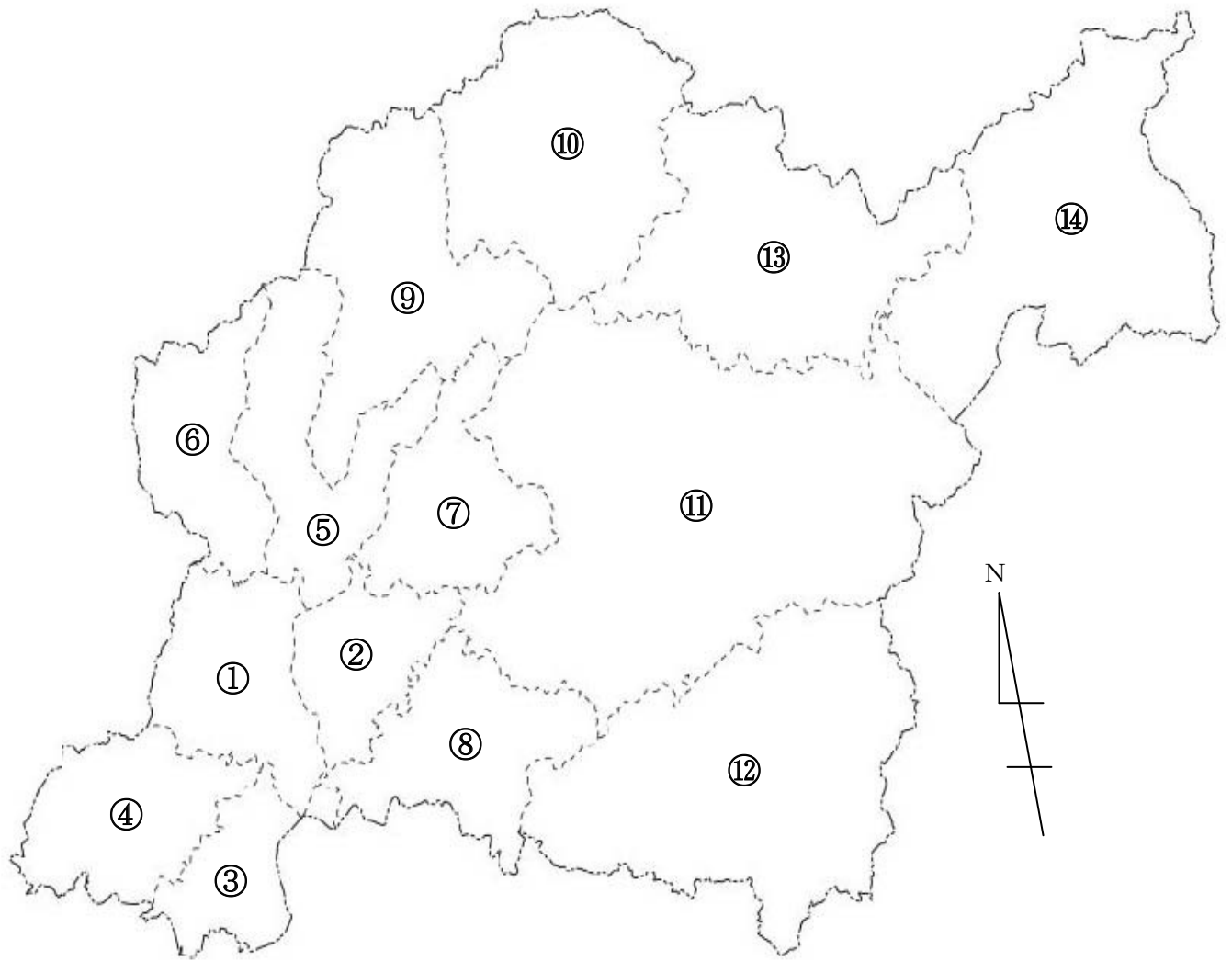
注:1 国勢調査人口である。

2 総数に不詳を含む。

3 平成12年までは旧豊田市域の数値である。

E 町別・学区別の部

Ｅ－１ 地区別町数・町コード



地区名	町数	町コード
①拳母地区	103	1～135 ただし高橋地区に属するものを除く
②高橋地区	37	6～8,10～11,17,21,23,28,33～34,42～43,57,61,72,74,76,86～87,92,95,98,102,104,114～115,121,123,128～130,136～140
③上郷地区	16	200～215
④高岡地区	31	300～330
⑤猿投地区	19	400～418
⑥保見地区	12	500～511
⑦石野地区	24	600～623
⑧松平地区	21	700～720
⑨藤岡地区	19	450～468
⑩小原地区	43	550～592
⑪足助地区	79	800～878
⑫下山地区	22	750～771
⑬旭地区	39	650～688
⑭稲武地区	13	250～262
	全478町	

E-2 町別面積・人口・世帯数

平成28年10月1日現在

町 コード	町 名	面積 (ha)	人 口			世帯数	年齢階級別人口				性比	平均 世帯員	人口密度 (人/ k m ²)
			総 数	男	女		0 ～ 1 4 歳 割合	1 5 ～ 6 4 歳 割合	6 5 歳以上 割合				
全	市	91, 832. 2	424, 716	221, 962	202, 754	175, 807	58, 947 14%	272, 063 64%	93, 706 22%	109	2. 42	462	
豊田地区		29, 011. 0	383, 273	201, 177	182, 096	160, 778	54, 404 14%	247, 021 64%	81, 848 21%	110	2. 38	1, 321	
挙母地区		3, 926. 1	132, 802	70, 729	62, 073	59, 835	18, 182 14%	88, 931 67%	25, 689 19%	114	2. 22	3, 383	
高橋地区		2, 921. 3	54, 992	27, 350	27, 642	21, 244	7, 781 14%	33, 630 61%	13, 581 25%	99	2. 59	1, 882	
上郷地区		2, 185. 2	34, 136	17, 744	16, 392	13, 333	5, 017 15%	21, 313 62%	7, 806 23%	108	2. 56	1, 562	
高岡地区		3, 914. 2	79, 052	43, 373	35, 679	34, 042	10, 645 13%	51, 832 66%	16, 575 21%	122	2. 32	2, 020	
猿投地区		11, 704. 8	72, 192	36, 878	35, 314	28, 954	11, 447 16%	44, 864 62%	15, 881 22%	104	2. 49	617	
松平地区		4, 359. 4	10, 099	5, 103	4, 996	3, 370	1, 332 13%	6, 451 64%	2, 316 23%	102	3. 00	232	
藤岡地区		6, 558. 2	19, 591	10, 064	9, 527	6, 839	2, 633 13%	13, 434 69%	3, 524 18%	106	2. 86	299	
小原地区		7, 454. 0	3, 804	1, 869	1, 935	1, 552	325 9%	2, 026 53%	1, 453 38%	97	2. 45	51	
足助地区		19, 312. 0	8, 089	3, 973	4, 116	2, 867	759 9%	4, 178 52%	3, 152 39%	97	2. 82	42	
下山地区		11, 418. 0	4, 738	2, 339	2, 399	1, 695	435 9%	2, 910 61%	1, 393 29%	97	2. 80	41	
旭地区		8, 216. 0	2, 810	1, 369	1, 441	1, 086	209 7%	1, 342 48%	1, 259 45%	95	2. 59	34	
稲武地区		9, 863. 0	2, 411	1, 171	1, 240	990	182 8%	1, 152 48%	1, 077 45%	94	2. 44	24	
挙母地区		3, 926. 1	132, 802	70, 729	62, 073	59, 835	18, 182 14%	88, 931 67%	25, 689 19%	114	2. 22	3, 383	
逢妻町		31. 8	689	322	367	276	125 18%	370 54%	194 28%	88	2. 50	2, 167	
秋葉町		86. 9	1, 914	975	939	720	212 11%	1, 119 58%	583 30%	104	2. 66	2, 203	
曙町		22. 6	1, 047	581	466	503	109 10%	721 69%	217 21%	125	2. 08	4, 633	
朝日ヶ丘		39. 7	2, 552	1, 297	1, 255	975	404 16%	1, 625 64%	523 20%	103	2. 62	6, 428	
朝日町		50. 2	3, 741	1, 863	1, 878	1, 525	539 14%	2, 259 60%	943 25%	99	2. 45	7, 452	
今町		55. 2	2, 188	1, 125	1, 063	974	222 10%	1, 455 66%	511 23%	106	2. 25	3, 964	
梅坪町		49. 6	3, 221	1, 674	1, 547	1, 477	477 15%	2, 320 72%	424 13%	108	2. 18	6, 494	
上挙母		16. 0	928	494	434	380	142 15%	601 65%	185 20%	114	2. 44	5, 800	
栄生町		35. 5	625	324	301	230	93 15%	422 68%	110 18%	108	2. 72	1, 761	
小川町		46. 5	2, 913	1, 757	1, 156	1, 476	398 14%	2, 060 71%	455 16%	152	1. 97	6, 265	

注：1 年齢計算は平成29年4月1日現在（学齢）。
2 性比とは、女性100人に対する男性数である。

E-2 町別面積・人口・世帯数(続き)

平成28年10月1日現在

町 コード	町 名	面積 (ha)	人 口			世帯数	年齢階級別人口					性比	平均 世帯員	人口密度 (人/ k m ²)
			総 数	男	女		0～14歳	割合	15～64歳	割合	65歳以上	割合		
016	大池	64.8	133	72	61	44	23	17%	87	65%	23	17%	3.02	205
018	落合	9.8	8	6	2	5	-	-	3	38%	5	63%	1.60	82
019	柿本	58.0	3,275	1,726	1,549	1,415	418	13%	2,233	68%	624	19%	2.31	5,647
020	金谷	34.5	2,041	1,107	934	971	263	13%	1,396	68%	382	19%	2.10	5,916
022	河合	49.8	1,898	961	937	750	294	15%	1,286	68%	318	17%	2.53	3,811
024	川端	8.3	-	-	-	-	-	-	-	-	-	-	-	-
025	神田	11.0	539	314	225	303	65	12%	414	77%	60	11%	1.78	4,900
026	喜多	13.0	933	489	444	461	111	12%	634	68%	188	20%	2.02	7,177
027	京町	48.1	3,457	1,796	1,661	1,472	470	14%	2,566	74%	421	12%	2.35	7,187
029	久保	9.7	773	415	358	399	73	9%	517	67%	183	24%	1.94	7,969
030	鴻ノ巣	39.5	58	44	14	52	2	3%	54	93%	2	3%	1.12	147
031	小坂	88.1	4,616	2,371	2,245	1,888	751	16%	2,927	63%	938	20%	2.44	5,240
032	小坂本	51.2	2,732	1,462	1,270	1,297	432	16%	1,894	69%	406	15%	2.11	5,336
035	寿母	51.8	3,419	1,821	1,598	1,483	535	16%	2,340	68%	544	16%	2.31	6,600
036	拳母	14.0	615	310	305	270	91	15%	408	66%	116	19%	2.28	4,393
037	衣ヶ	48.2	55	30	25	27	8	15%	37	67%	10	18%	2.04	114
038	栄町	32.1	2,108	1,083	1,025	983	240	11%	1,403	67%	465	22%	2.14	6,567
039	桜町	4.3	352	183	169	153	30	9%	203	58%	119	34%	2.30	8,186
040	三軒	45.2	2,372	1,264	1,108	955	366	15%	1,627	69%	379	16%	2.48	5,248
041	汐見	37.1	737	368	369	310	112	15%	492	67%	133	18%	2.38	1,987
044	清水	48.4	1,124	593	531	470	126	11%	688	61%	310	28%	2.39	2,322
045	下市場	41.8	1,991	1,083	908	870	284	14%	1,415	71%	292	15%	2.29	4,763
046	下林	34.5	1,973	1,039	934	820	367	19%	1,295	66%	311	16%	2.41	5,719
047	樹木	14.3	490	251	239	194	59	12%	293	60%	138	28%	2.53	3,427
048	昭和	8.6	734	363	371	361	72	10%	477	65%	185	25%	2.03	8,535
049	白浜	18.2	-	-	-	-	-	-	-	-	-	-	-	-

注：1 年齢計算は平成29年4月1日現在(学齢)。

2 性比とは、女性100人に対する男性数である。

Ｅ－２ 町別面積・人口・世帯数(続き)

平成28年10月1日現在

町 コード	町 名	面積 (ha)	人 口			世帯数	年齢階級別人口				性比	平均 世帯員	人口密度 (人/ k m ²)
			総 数	男	女		0～14歳	割合	15～64歳	割合			
050	新 生 町	44.6	846	511	335	401	122	14%	584	69%	153	2.11	1,897
051	陣 中 町	27.3	1,655	934	721	863	226	14%	1,079	65%	130	1.92	6,062
052	新 神 町	20.5	1,395	692	703	532	222	16%	860	62%	98	2.62	6,805
053	明 町	4.2	618	304	314	284	102	17%	418	68%	97	2.18	14,714
054	水 源 町	58.4	3,215	1,588	1,627	1,262	449	14%	1,863	58%	98	2.55	5,505
055	砂 町	11.2	-	-	-	-	-	-	-	-	-	-	-
056	聖 心 町	44.9	2,667	1,806	861	1,570	268	10%	2,125	80%	210	1.70	5,940
058	千 足 町	98.7	1,541	805	736	639	168	11%	854	55%	109	2.41	1,561
059	太 平 町	44.1	87	55	32	50	5	6%	57	66%	172	1.74	197
060	高 崎 町	53.8	509	260	249	186	96	19%	286	56%	104	2.74	946
062	高 原 町	45.9	875	441	434	307	142	16%	619	71%	102	2.85	1,906
063	竹 生 町	6.2	474	261	213	242	32	7%	300	63%	123	1.96	7,645
064	田 代 町	49.4	295	166	129	123	45	15%	206	70%	129	2.40	597
065	田 中 町	54.0	4,844	2,951	1,893	2,497	715	15%	3,644	75%	156	1.94	8,970
066	田 興 町	21.3	-	-	-	-	-	-	-	-	-	-	-
067	長 司 町	53.5	902	457	445	318	109	12%	507	56%	103	2.84	1,686
068	司 見 町	23.7	1,033	548	485	469	165	16%	739	72%	113	2.20	4,359
069	月 橋 町	14.1	1,066	558	508	510	130	12%	732	69%	110	2.09	7,560
070	土 橋 町	59.4	1,868	1,007	861	810	271	15%	1,256	67%	117	2.31	3,145
071	貞 宝 町	96.3	13	7	6	4	2	15%	4	31%	117	3.25	13
073	天 王 町	31.2	400	208	192	160	34	9%	218	55%	108	2.50	1,282
075	東 新 町	35.3	2,092	1,115	977	912	283	14%	1,318	63%	114	2.29	5,926
077	常 盤 町	10.5	568	280	288	227	46	8%	351	62%	97	2.50	5,410
078	十 塚 町	12.9	706	406	300	375	110	16%	519	74%	135	1.88	5,473
079	ト ヨ タ 町	174.4	749	588	161	748	-	-	747	100%	365	1.00	429
080	中 島 町	12.7	-	-	-	-	-	-	-	-	-	-	-

注：1 年齢計算は平成29年4月1日現在（学齢）。
2 性比とは、女性100人に対する男性数である。

Ｅ－２ 町別面積・人口・世帯数(続き)

平成28年10月1日現在

町 コード	町 名	面積 (ha)	人 口			世帯数	年齢階級別人口				性比	平均 世帯員	人口密度 (人/ k m ²)
			総 数	男	女		0～14歳	割合	15～64歳	割合			
081	錦町	8.8	256	158	98	159	29	11%	200	78%	161	1.61	2,909
082	新町	63.9	8	4	4	2	-	-	6	75%	100	4.00	13
083	西町	15.2	672	340	332	376	46	7%	427	64%	102	1.79	4,421
084	西山町	48.8	785	400	385	290	107	14%	525	67%	104	2.71	1,609
085	日南町	25.7	1,872	950	922	787	295	16%	1,345	72%	103	2.38	7,284
088	白山町	53.5	635	302	333	278	71	11%	387	61%	91	2.28	1,187
089	八幡町	8.1	45	30	15	22	6	13%	36	80%	200	2.05	556
090	花丘町	40.6	41	23	18	15	6	15%	20	49%	128	2.73	101
091	東梅坪町	48.2	2,421	1,255	1,166	1,105	304	13%	1,718	71%	108	2.19	5,023
093	久岡町	45.5	612	322	290	248	78	13%	379	62%	111	2.47	1,345
094	日之出町	17.4	1,422	794	628	707	185	13%	959	67%	126	2.01	8,172
096	平芝町	44.7	2,653	1,377	1,276	1,174	328	12%	1,820	69%	108	2.26	5,935
097	平山町	31.0	1,656	942	714	806	197	12%	1,025	62%	132	2.05	5,342
099	広久手町	33.2	2,035	1,081	954	924	275	14%	1,409	69%	113	2.20	6,130
100	広路町	7.7	80	44	36	42	12	15%	57	71%	122	1.90	1,039
101	深田町	34.9	1,547	843	704	750	183	12%	993	64%	120	2.06	4,433
103	平和町	49.1	1,823	847	976	851	250	14%	1,288	71%	87	2.14	3,713
105	細谷町	45.4	419	256	163	249	42	10%	311	74%	157	1.68	923
106	本新町	58.3	1,062	566	496	497	141	13%	644	61%	114	2.14	1,822
107	本地町	70.3	1,829	949	880	674	313	17%	1,187	65%	108	2.71	2,602
108	前田町	37.6	111	62	49	46	16	14%	75	68%	127	2.41	295
109	前山町	32.7	2,477	1,307	1,170	1,055	398	16%	1,661	67%	112	2.35	7,575
110	松ヶ枝町	8.1	107	61	46	52	13	12%	72	67%	133	2.06	1,321
111	丸根町	41.1	382	198	184	130	72	19%	241	63%	108	2.94	929
112	丸山町	57.3	2,704	1,180	1,524	1,362	405	15%	1,903	70%	77	1.99	4,719
113	瑞穂町	11.2	525	295	230	238	85	16%	388	74%	128	2.21	4,688

注：1 年齢計算は平成29年4月1日現在(学齢)。

2 性比とは、女性100人に対する男性数である。

E-2 町別面積・人口・世帯数(続き)

平成28年10月1日現在

町 コード	町 名	面積 (ha)	人 口			世帯数	年齢階級別人口				性比	平均 世帯員	人口密度 (人/k㎡)
			総 数	男	女		0～14歳	割合	15～64歳	割合			
116	緑ヶ丘	47.8	1,887	1,079	808	1,002	239	13%	1,315	70%	134	1.88	3,948
117	宮上町	55.3	3,280	1,684	1,596	1,356	507	15%	1,983	60%	106	2.42	5,931
118	宮口町	42.3	782	414	368	319	76	10%	466	60%	113	2.45	1,849
119	美山町	43.5	1,830	1,030	800	878	267	15%	1,302	71%	129	2.08	4,207
120	宮町	36.3	1,209	621	588	490	172	14%	760	63%	106	2.47	3,331
122	御幸町	35.4	121	64	57	36	25	21%	79	65%	112	3.36	342
124	明和町	46.5	3,626	1,833	1,793	1,484	477	13%	2,240	62%	102	2.44	7,798
125	元城町	13.0	555	323	232	348	43	8%	381	69%	139	1.59	4,269
126	元宮町	59.3	4	3	1	2	-	-	2	50%	300	2.00	7
127	元山町	27.7	257	139	118	115	42	16%	175	68%	118	2.23	928
131	山之手町	61.4	4,544	2,450	2,094	2,101	616	14%	3,016	66%	117	2.16	7,401
132	横山町	26.9	672	355	317	263	98	15%	397	59%	112	2.56	2,498
133	竜宮町	13.5	-	-	-	-	-	-	-	-	-	-	-
134	若草町	35.6	393	218	175	163	46	12%	251	64%	125	2.41	1,104
135	若宮町	16.5	794	419	375	461	62	8%	561	71%	112	1.72	4,812
高橋地区		2,921.3	54,992	27,350	27,642	21,244	7,781	14%	33,630	61%	99	2.59	1,882
006	池田町	126.8	141	68	73	48	12	9%	89	63%	93	2.94	111
007	市木町	216.4	5,343	2,731	2,612	1,962	735	14%	3,713	69%	105	2.72	2,469
008	泉町	39.7	1,718	880	838	688	200	12%	1,058	62%	105	2.50	4,327
010	岩滝町	157.5	932	476	456	321	166	18%	473	51%	104	2.90	592
011	上野町	44.0	1,885	979	906	797	321	17%	1,285	68%	108	2.37	4,284
017	大見町	109.0	238	120	118	89	32	13%	140	59%	102	2.67	218
021	神池町	34.8	1,905	917	988	733	266	14%	1,086	57%	93	2.60	5,474
023	川田町	46.6	12	4	8	3	5	42%	6	50%	50	4.00	26
028	京ヶ峰	83.6	1,901	935	966	868	189	10%	1,143	60%	97	2.19	2,274

注：1 年齢計算は平成29年4月1日現在（学齢）。
2 性比とは、女性100人に対する男性数である。

E-2 町別面積・人口・世帯数(続き)

平成28年10月1日現在

町 コード	町 名	面積 (ha)	人 口			世帯数	年齢階級別人口				性比	平均 世帯員	人口密度 (人/ k m ²)
			総 数	男	女		0～14歳	割合	15～64歳	割合	65歳以上	割合	
033	古瀬間町	263.2	1,584	815	769	572	191	12%	798	50%	595	38%	602
034	琴平町	96.0	40	21	19	12	9	23%	26	65%	5	13%	42
042	志賀町	121.6	3,352	1,650	1,702	1,305	481	14%	1,657	49%	1,214	36%	2,757
043	渋谷町	22.2	1,293	646	647	598	194	15%	813	63%	286	22%	5,824
057	石橋町	41.4	169	86	83	71	27	16%	126	75%	16	9%	408
061	高橋町	21.1	759	371	388	282	141	19%	432	57%	186	25%	3,597
072	寺部町	42.7	1,350	668	682	481	276	20%	811	60%	263	19%	3,162
074	渡合町	44.7	177	92	85	72	20	11%	94	53%	63	36%	396
076	百々町	65.1	1,311	642	669	396	238	18%	873	67%	200	15%	2,014
086	野見町	70.2	879	424	455	323	126	14%	534	61%	219	25%	1,252
087	野見山町	64.4	2,457	1,195	1,262	1,017	328	13%	1,308	53%	821	33%	3,815
092	東山町	96.4	3,597	1,641	1,956	1,372	633	18%	2,043	57%	921	26%	3,731
095	平井町	53.6	531	274	257	175	83	16%	314	59%	134	25%	991
098	広川町	60.1	1,000	517	483	410	176	18%	694	69%	130	13%	1,664
102	扶桑町	73.7	599	311	288	205	89	15%	358	60%	152	25%	813
104	宝来町	17.3	1,054	524	530	390	108	10%	505	48%	441	42%	6,092
114	水間町	44.6	27	13	14	12	2	7%	14	52%	11	41%	61
115	御立町	60.0	697	331	366	237	119	17%	397	57%	181	26%	1,162
121	宮前町	45.8	14	3	11	6	-	-	6	43%	8	57%	31
123	室町	54.3	403	220	183	172	42	10%	244	61%	117	29%	742
128	森町	40.9	260	124	136	87	47	18%	146	56%	67	26%	636
129	社並町	1.0	-	-	-	-	-	-	-	-	-	-	-
130	矢高町	405.8	668	350	318	233	88	13%	340	51%	240	36%	165
136	高上里	24.2	1,869	951	918	781	257	14%	1,181	63%	431	23%	7,723
137	美里町	78.7	7,703	3,905	3,798	3,138	1,070	14%	4,794	62%	1,839	24%	9,788
138	双美町	9.0	732	367	365	281	71	10%	322	44%	339	46%	8,133

注：1 年齢計算は平成29年4月1日現在（学齢）。
2 性比とは、女性100人に対する男性数である。

Ｅ－２ 町別面積・人口・世帯数(続き)

平成28年10月1日現在

町 コード	町 名	面積 (ha)	人 口			世帯数	年齢階級別人口					性比	平均 世帯員	人口密度 (人/ k m ²)
			総 数	男	女		0～14歳	割合	15～64歳	割合	65歳以上	割合		
139 140	美 和 町 五 ケ 丘	15.9 129.0	2,111 6,281	967 3,132	1,144 3,149	795 2,312	551 488	26% 8%	1,137 4,670	54% 74%	423 1,123	20% 18%	2.66 2.72	13,277 4,869
	上 郷 地 区	2,185.2	34,136	17,744	16,392	13,333	5,017	15%	21,313	62%	7,806	23%	2.56	1,562
200	畝 部 西 町	93.0	1,713	813	900	625	258	15%	996	58%	459	27%	2.74	1,842
201	畝 部 東 町	235.9	2,430	1,218	1,212	796	324	13%	1,302	54%	804	33%	3.05	1,030
202	永 覚 町	113.5	1,466	782	684	547	263	18%	967	66%	236	16%	2.68	1,292
203	永 覚 新 町	63.4	3,783	2,101	1,682	1,755	563	15%	2,597	69%	623	16%	2.16	5,967
204	駕 嶋 町	265.3	4,327	2,259	2,068	1,633	590	14%	2,561	59%	1,176	27%	2.65	1,631
205	和 会 町	270.5	2,538	1,309	1,229	874	360	14%	1,544	61%	634	25%	2.90	938
206	上 郷 町	183.6	3,701	1,936	1,765	1,507	518	14%	2,392	65%	791	21%	2.46	2,016
207	幸 成 町	86.9	834	434	400	285	164	20%	468	56%	202	24%	2.93	960
208	大 成 町	116.8	230	132	98	96	39	17%	154	67%	37	16%	2.40	197
209	渡 刈 町	191.5	1,705	842	863	638	239	14%	1,040	61%	426	25%	2.67	890
210	配 津 町	58.4	1,103	558	545	381	223	20%	635	58%	245	22%	2.90	1,889
211	広 美 町	77.3	643	329	314	218	103	16%	361	56%	179	28%	2.95	832
212	福 受 町	127.5	912	493	419	337	162	18%	583	64%	167	18%	2.71	715
213	豊 栄 町	117.5	4,809	2,558	2,251	2,165	655	14%	3,244	67%	910	19%	2.22	4,093
214	枡 塚 西 町	108.0	3,361	1,695	1,666	1,277	483	14%	2,127	63%	751	22%	2.63	3,112
215	枡 塚 東 町	76.1	581	285	296	199	73	13%	342	59%	166	29%	2.92	763
	高 岡 地 区	3,914.2	79,052	43,373	35,679	34,042	10,645	13%	51,832	66%	16,575	21%	2.32	2,020
300	生 駒 町	101.6	1,278	665	613	492	170	13%	897	70%	211	17%	2.60	1,258
301	大 島 町	88.8	2,190	1,153	1,037	789	266	12%	1,468	67%	456	21%	2.78	2,466
302	大 林 町	155.6	9,137	5,920	3,217	5,306	876	10%	7,080	77%	1,181	13%	1.72	5,872

注：1 年齢計算は平成29年4月1日現在（学齢）。
2 性比とは、女性100人に対する男性数である。

E-2 町別面積・人口・世帯数(続き)

平成28年10月1日現在

町 コード	町 名	面積 (ha)	人 口			世帯数	年齢階級別人口				性比	平均 世帯員	人口密度 (人/k㎡)
			総 数	男	女		0～14歳	割合	15～64歳	割合			
303	上 丘 町	123.6	752	392	360	303	105	14%	439	58%	109	2.48	608
304	駒 新 町	83.7	1,036	504	532	397	144	14%	633	61%	95	2.61	1,238
305	駒 場 町	232.4	2,615	1,323	1,292	926	400	15%	1,533	59%	102	2.82	1,125
306	住 吉 町	86.2	2,448	1,251	1,197	891	356	15%	1,519	62%	105	2.75	2,840
307	高 岡 町	170.8	1,336	692	644	508	215	16%	834	62%	107	2.63	782
308	高 丘 新 町	92.0	687	410	277	329	70	10%	475	69%	148	2.09	747
309	高 岡 本 町	56.4	1,653	870	783	633	284	17%	1,122	68%	111	2.61	2,931
310	高 美 町	23.7	1,639	804	835	677	255	16%	907	55%	96	2.42	6,916
311	宝 町	74.2	1,018	521	497	390	148	15%	609	60%	105	2.61	1,372
312	竹 町	104.0	1,114	570	544	424	171	15%	681	61%	105	2.63	1,071
313	竹 元 町	122.9	2,782	1,441	1,341	1,019	429	15%	1,757	63%	107	2.73	2,264
314	堤 町	331.2	2,654	1,333	1,321	974	461	17%	1,571	59%	101	2.72	801
315	堤 本 町	79.3	438	223	215	155	65	15%	270	62%	104	2.83	552
316	中 町	92.9	1,791	928	863	769	227	13%	1,172	65%	108	2.33	1,928
317	中 田 町	137.4	1,957	1,014	943	714	261	13%	1,259	64%	108	2.74	1,424
318	中 根 町	85.1	3,315	1,735	1,580	1,332	524	16%	1,948	59%	110	2.49	3,895
319	西 岡 町	113.7	4,296	2,952	1,344	2,523	507	12%	3,383	79%	220	1.70	3,778
320	西 田 町	59.3	253	126	127	83	42	17%	153	60%	99	3.05	427
321	花 園 町	213.0	7,790	4,053	3,737	3,021	1,013	13%	4,803	62%	108	2.58	3,657
322	広 田 町	85.0	1,396	730	666	561	181	13%	820	59%	110	2.49	1,642
323	本 町	89.7	884	485	399	404	109	12%	563	64%	122	2.19	986
324	本 田 町	109.2	807	448	359	307	133	16%	536	66%	125	2.63	739
325	前 林 町	181.3	1,738	931	807	726	216	12%	1,108	64%	115	2.39	959
326	御 幸 本 町	37.7	3,651	2,294	1,357	2,102	349	10%	2,752	75%	169	1.74	9,684
327	吉 原 町	185.5	3,124	1,609	1,515	1,216	452	14%	1,926	62%	106	2.57	1,684
328	竜 神 町	103.7	1,623	851	772	653	227	14%	990	61%	110	2.49	1,565

注：1 年齢計算は平成29年4月1日現在（学齢）。
2 性比とは、女性100人に対する男性数である。

Ｅ－２ 町別面積・人口・世帯数(続き)

平成28年10月1日現在

町 コード	町 名	面積 (ha)	人 口			世帯数	年齢階級別人口					性比	平均 世帯員	人口密度 (人/ k m ²)	
			総 数	男	女		0 ～ 1 4 歳 割合	1 5 ～ 6 4 歳 割合	6 5 歳以上 割合						
329	若林西町	210.8	3,889	2,010	1,879	1,452	585	15%	2,528	65%	776	20%	107	2.68	1,845
330	若林東町	283.5	9,761	5,135	4,626	3,966	1,404	14%	6,096	62%	2,261	23%	111	2.46	3,443
	猿投地区	11,704.8	72,192	36,878	35,314	28,954	11,447	16%	44,864	62%	15,881	22%	104	2.49	617
400	青木町	60.0	4,553	2,309	2,244	1,878	600	13%	2,682	59%	1,271	28%	103	2.42	7,588
401	荒井町	47.8	1,319	683	636	578	146	11%	875	66%	298	23%	107	2.28	2,759
402	井上町	139.8	6,450	3,232	3,218	2,450	900	14%	4,020	62%	1,530	24%	100	2.63	4,614
403	上原町	139.3	2,006	1,059	947	784	276	14%	1,274	64%	456	23%	112	2.56	1,440
404	乙部町	119.3	278	147	131	100	23	8%	170	61%	85	31%	112	2.78	233
405	加納町	551.7	837	410	427	288	95	11%	496	59%	246	29%	96	2.91	152
406	亀首町	304.9	2,917	1,516	1,401	1,157	354	12%	1,877	64%	686	24%	108	2.52	957
407	越戸町	100.2	2,753	1,399	1,354	1,070	485	18%	1,709	62%	559	20%	103	2.57	2,748
408	猿投町	1,126.6	753	363	390	242	114	15%	417	55%	222	29%	93	3.11	67
409	四郷町	183.7	4,469	2,314	2,155	1,842	619	14%	2,688	60%	1,162	26%	107	2.43	2,433
410	枝下町	91.1	286	145	141	95	63	22%	160	56%	63	22%	103	3.01	314
411	高瀬町	67.3	741	377	364	332	98	13%	470	63%	173	23%	104	2.23	1,101
412	西広瀬町	571.1	443	224	219	157	58	13%	260	59%	125	28%	102	2.82	78
413	花本町	76.2	977	501	476	349	153	16%	569	58%	255	26%	105	2.80	1,282
414	平戸橋町	163.3	3,954	2,048	1,906	1,629	597	15%	2,453	62%	904	23%	107	2.43	2,421
415	本徳町	109.4	187	89	98	64	22	12%	104	56%	61	33%	91	2.92	171
416	舞木町	171.3	540	262	278	183	69	13%	323	60%	148	27%	94	2.95	315
417	御船町	496.5	2,600	1,291	1,309	951	385	15%	1,598	61%	617	24%	99	2.73	524
418	乙部ヶ丘	56.2	4,060	2,082	1,978	1,199	1,113	27%	2,577	63%	370	9%	105	3.39	7,224
500	伊保町	143.2	1,675	940	735	783	245	15%	1,078	64%	352	21%	128	2.14	1,170
501	大畑町	175.5	230	114	116	78	33	14%	135	59%	62	27%	98	2.95	131

注：1 年齢計算は平成29年4月1日現在（学齢）。
2 性比とは、女性100人に対する男性数である。

E-2 町別面積・人口・世帯数(続き)

平成28年10月1日現在

町 コード	町 名	面積 (ha)	人 口			世帯数	年齢階級別人口				性比	平均 世帯員	人口密度 (人/ k m ²)
			総 数	男	女		0～14歳	割合	15～64歳	割合			
502	大清水町	123.5	2,685	1,358	1,327	1,087	440	16%	1,564	58%	102	2.47	2,174
503	貝津町	183.4	1,092	584	508	629	74	7%	767	70%	115	1.74	595
504	篠原町	546.5	582	292	290	221	64	11%	353	61%	101	2.63	106
505	浄水町	259.2	10,663	5,560	5,103	4,530	2,514	24%	7,125	67%	109	2.35	4,114
506	田粉町	315.6	321	154	167	104	31	10%	182	57%	92	3.09	102
507	広幡町	699.4	361	168	193	121	34	9%	188	52%	87	2.98	52
508	東保見町	77.2	585	301	284	204	143	24%	329	56%	106	2.87	758
509	保見町	406.1	1,785	880	905	659	230	13%	1,055	59%	97	2.71	440
510	八草町	485.6	638	346	292	294	72	11%	381	60%	118	2.17	131
511	保見ヶ丘	63.5	7,028	3,570	3,458	3,271	905	13%	4,569	65%	103	2.15	11,068
600	石野町	76.3	143	67	76	46	10	7%	84	59%	88	3.11	187
601	押沢町	104.4	34	14	20	14	-	-	21	62%	70	2.43	33
602	小呂町	86.4	68	33	35	23	12	18%	34	50%	94	2.96	79
603	上高町	250.9	82	39	43	27	10	12%	50	61%	91	3.04	33
604	勘八町	346.8	531	277	254	198	91	17%	328	62%	109	2.68	153
605	国附町	64.6	69	35	34	28	8	12%	28	41%	103	2.46	107
606	小峯町	137.0	112	57	55	42	11	10%	67	60%	104	2.67	82
607	城見町	73.4	73	36	37	23	13	18%	39	53%	97	3.17	99
608	下室町	34.6	39	20	19	13	2	5%	20	51%	105	3.00	113
609	滝見町	69.7	39	21	18	16	8	21%	18	46%	117	2.44	56
610	力石町	162.8	237	113	124	80	34	14%	122	51%	91	2.96	146
611	千鳥町	78.9	78	40	38	21	6	8%	43	55%	105	3.71	99
612	寺下町	84.1	114	53	61	38	12	11%	65	57%	87	3.00	136
613	手呂町	95.1	705	319	386	325	87	12%	367	52%	83	2.17	741
614	富田町	84.1	70	39	31	25	5	7%	38	54%	126	2.80	83
615	中金町	296.8	324	159	165	109	37	11%	176	54%	96	2.97	109

注：1 年齢計算は平成29年4月1日現在(学齢)。
2 性比とは、女性100人に対する男性数である。

E-2 町別面積・人口・世帯数(続き)

平成28年10月1日現在

町 コード	町 名	面積 (ha)	人 口			世帯数	年齢階級別人口					性比	平均 世帯員	人口密度 (人/k㎡)
			総 数	男	女		0～14歳	割合	15～64歳	割合	65歳以上	割合		
616	中切町	141.7	137	66	71	46	9	7%	65	47%	63	46%	2.98	97
617	成合町	104.9	82	38	44	24	5	6%	45	55%	32	39%	3.42	78
618	野口町	301.8	214	104	110	73	16	7%	123	57%	75	35%	2.93	71
619	東広瀬町	202.3	842	415	427	316	86	10%	435	52%	321	38%	2.66	416
620	藤沢町	98.4	83	37	46	24	4	5%	44	53%	35	42%	3.46	84
621	芳友町	128.4	120	66	54	42	10	8%	64	53%	46	38%	2.86	93
622	松嶺町	183.8	67	32	35	21	5	7%	42	63%	20	30%	3.19	36
623	山中町	443.2	161	80	81	51	11	7%	98	61%	52	32%	3.16	36
	松平地区	4,359.4	10,099	5,103	4,996	3,370	1,332	13%	6,451	64%	2,316	23%	3.00	232
700	幸海町	243.3	256	128	128	74	42	16%	131	51%	83	32%	3.46	105
701	穂積町	195.5	238	127	111	71	36	15%	133	56%	69	29%	3.35	122
702	松平志賀町	122.8	945	471	474	311	126	13%	613	65%	206	22%	3.04	770
703	岩倉町	323.0	2,013	1,033	980	709	263	13%	1,304	65%	446	22%	2.84	623
704	九平町	188.2	950	483	467	317	135	14%	615	65%	200	21%	3.00	505
705	鵜ヶ瀬町	50.9	616	317	299	182	176	29%	366	59%	74	12%	3.38	1,210
706	中垣内町	143.6	656	334	322	218	94	14%	440	67%	122	19%	3.01	457
707	桂野町	115.7	266	127	139	81	52	20%	137	52%	77	29%	3.28	230
708	加茂川町	84.3	117	54	63	42	3	3%	66	56%	48	41%	2.79	139
709	滝脇町	261.1	162	56	106	88	10	6%	60	37%	92	57%	1.84	62
710	長沢町	145.8	82	42	40	33	6	7%	28	34%	48	59%	2.48	56
711	林添町	200.0	289	150	139	98	38	13%	152	53%	99	34%	2.95	145
712	大内町	196.6	200	100	100	58	17	9%	114	57%	69	35%	3.45	102
713	鍋田町	127.5	171	80	91	66	25	15%	76	44%	70	41%	2.59	134
714	王滝町	109.3	142	73	69	52	17	12%	68	48%	57	40%	2.73	130
715	石楠町	204.2	75	34	41	28	15	20%	28	37%	32	43%	2.68	37

注：1 年齢計算は平成29年4月1日現在（学齢）。
2 性比とは、女性100人に対する男性数である。

Ｅ－２ 町別面積・人口・世帯数(続き)

平成28年10月1日現在

町 コード	町 名	面積 (ha)	人 口			世帯数	年齢階級別人口				性比	平均 世帯員	人口密度 (人/ｋ㎡)
			総 数	男	女		0～14歳	割合	15～64歳	割合			
716	豊松町	395.2	349	181	168	114	42	12%	188	54%	108	3.06	88
717	坂上町	924.7	433	224	209	144	39	9%	212	49%	107	3.01	47
718	松平町	296.3	230	109	121	74	26	11%	128	56%	90	3.11	78
719	巴町	13.1	1,038	522	516	368	70	7%	868	84%	101	2.82	7,924
720	幸穂台	18.3	871	458	413	242	100	11%	724	83%	111	3.60	4,760
	藤岡地区	6,558.2	19,591	10,064	9,527	6,839	2,633	13%	13,434	69%	106	2.86	299
450	石畳町	116.1	1,141	580	561	389	146	13%	844	74%	103	2.93	983
451	石飛町	92.4	405	220	185	166	20	5%	318	79%	119	2.44	438
452	大岩町	123.7	32	19	13	14	2	6%	15	47%	146	2.29	26
453	折平町	335.2	750	372	378	262	112	15%	512	68%	98	2.86	224
454	上川口町	405.8	118	62	56	42	8	7%	72	61%	111	2.81	29
455	上渡合町	130.1	889	448	441	277	120	13%	673	76%	102	3.21	683
456	木瀬町	485.4	878	430	448	292	85	10%	607	69%	96	3.01	181
457	北一色町	212.3	822	408	414	253	164	20%	519	63%	99	3.25	387
458	三箇町	563.8	316	162	154	113	26	8%	195	62%	105	2.80	56
459	下川口町	255.1	114	57	57	36	16	14%	60	53%	100	3.17	45
460	白川町	383.5	384	197	187	129	33	9%	253	66%	105	2.98	100
461	田茂平町	153.1	113	55	58	35	13	12%	69	61%	95	3.23	74
462	西市野々町	302.2	147	72	75	52	7	5%	87	59%	96	2.83	49
463	西中山町	853.8	7,652	3,980	3,672	2,670	1,156	15%	5,252	69%	108	2.87	896
464	迫町	144.6	518	273	245	217	36	7%	323	62%	111	2.39	358
465	深見町	394.0	2,485	1,269	1,216	849	346	14%	1,813	73%	104	2.93	631
466	藤岡飯野町	492.0	1,697	909	788	646	229	13%	1,109	65%	115	2.63	345
467	北曽木町	115.8	352	177	175	133	39	11%	232	66%	101	2.65	304
468	御作町	999.3	778	374	404	264	75	10%	481	62%	93	2.95	78

注：１ 年齢計算は平成29年4月1日現在（学齢）。
 ２ 性比とは、女性100人に対する男性数である。

E-2 町別面積・人口・世帯数(続き)

平成28年10月1日現在

町 コード	町 名	面積 (ha)	人 口			世帯数	年齢階級別人口				性比	平均 世帯員	人口密度 (人/ k m ²)
			総 数	男	女		0～14歳	割合	15～64歳	割合			
	小 原 地 区	7,454.0	3,804	1,869	1,935	1,552	325	9%	2,026	53%	97	2.45	51
550	市 場 町	182.0	150	74	76	52	12	8%	77	51%	97	2.88	82
551	岩 下 町	46.0	16	6	10	12	-	-	1	6%	60	1.33	35
552	永 太 郎 町	106.0	205	101	104	71	27	13%	110	54%	97	2.89	193
553	大ヶ蔵連町	783.0	109	58	51	45	4	4%	58	53%	114	2.42	14
554	大 坂 町	73.0	63	27	36	30	5	8%	35	56%	75	2.10	86
555	大 平 町	744.0	396	197	199	144	43	11%	219	55%	99	2.75	53
556	大 洞 町	267.0	102	52	50	33	5	5%	65	64%	104	3.09	38
557	乙ヶ林町	124.0	104	49	55	35	10	10%	55	53%	89	2.97	84
558	小 原 町	158.0	242	121	121	92	20	8%	142	59%	100	2.63	153
559	小原大倉町	67.0	46	25	21	20	3	7%	22	48%	119	2.30	69
560	小原北町	285.0	87	42	45	35	1	1%	34	39%	93	2.49	31
561	小原田代町	305.0	95	42	53	41	6	6%	41	43%	79	2.32	31
562	柏ヶ洞町	51.0	42	20	22	15	12	29%	20	48%	91	2.80	82
563	鍛冶屋敷町	210.0	28	15	13	13	5	18%	8	29%	115	2.15	13
564	上 仁 木 町	188.0	175	92	83	72	10	6%	87	50%	111	2.43	93
565	苧 萱 町	166.0	44	26	18	17	5	11%	23	52%	144	2.59	27
566	川 下 町	217.0	69	27	42	36	2	3%	42	61%	64	1.92	32
567	喜 佐 平 町	66.0	38	21	17	16	3	8%	22	58%	124	2.38	58
568	北 大 野 町	33.0	5	2	3	2	-	-	-	-	67	2.50	15
569	北 篠 平 町	462.0	239	114	125	84	24	10%	142	59%	91	2.85	52
570	樽 俣 町	154.0	51	24	27	17	2	4%	23	45%	89	3.00	33
571	雑 敷 町	33.0	12	5	7	7	-	-	6	50%	71	1.71	36
572	沢 田 町	133.0	275	120	155	219	15	5%	146	53%	77	1.26	207
573	下 仁 木 町	146.0	177	93	84	83	11	6%	94	53%	111	2.13	121

注：1 年齢計算は平成29年4月1日現在（学齢）。
2 性比とは、女性100人に対する男性数である。

Ｅ－２ 町別面積・人口・世帯数(続き)

平成28年10月1日現在

町 コード	町 名	面積 (ha)	人 口			世帯数	年齢階級別人口					性比	平均 世帯員	人口密度 (人/ｋ㎡)
			総 数	男	女		0～14歳	割合	15～64歳	割合	65歳以上	割合		
574	李 町	243.0	111	51	60	30	9	8%	69	62%	33	30%	3.70	46
575	川 見 町	53.0	55	32	23	17	7	13%	34	62%	14	25%	3.24	104
576	千 洗 町	117.0	54	29	25	18	8	15%	27	50%	19	35%	3.00	46
577	寺 平 町	111.0	75	32	43	28	7	9%	49	65%	19	25%	2.68	68
578	東 郷 町	417.0	103	59	44	32	8	8%	50	49%	45	44%	3.22	25
579	百 月 町	158.0	15	3	12	7	4	27%	5	33%	6	40%	2.14	9
580	荷 掛 町	176.0	59	28	31	15	3	5%	34	58%	22	37%	3.93	34
581	西 丹 波 町	130.0	21	12	9	9	2	10%	13	62%	6	29%	2.33	16
582	西 萩 平 町	49.0	23	15	8	9	-	-	12	52%	11	48%	2.56	47
583	西 細 田 町	195.0	110	49	61	45	22	20%	55	50%	33	30%	2.44	56
584	日 面 町	90.0	43	21	22	12	2	5%	25	58%	16	37%	3.58	48
585	平 岩 町	73.0	12	6	6	9	-	-	1	8%	11	92%	1.33	16
586	平 畑 町	79.0	64	33	31	18	8	13%	35	55%	21	33%	3.56	81
587	前 洞 町	72.0	58	31	27	25	7	12%	29	50%	22	38%	2.32	81
588	松 名 町	119.0	40	19	21	15	-	-	18	45%	22	55%	2.67	34
589	三ツ久保町	127.0	45	24	21	18	3	7%	19	42%	23	51%	2.50	35
590	宮 代 町	67.0	28	10	18	10	-	-	15	54%	13	46%	2.80	42
591	築 平 町	121.0	61	34	27	22	2	3%	29	48%	30	49%	2.77	50
592	遊 屋 町	58.0	57	28	29	22	8	14%	35	61%	14	25%	2.59	98
	足 助 地 区	19,312.0	8,089	3,973	4,116	2,867	759	9%	4,178	52%	3,152	39%	2.82	42
800	安 実 京 町	113.0	15	8	7	7	-	-	4	27%	11	73%	2.14	13
801	明 川 町	517.0	166	84	82	67	13	8%	67	40%	86	52%	2.48	32
802	足 助 町	494.0	1,597	774	823	600	149	9%	773	48%	675	42%	2.66	323
803	足助白山町	107.0	70	37	33	23	8	11%	34	49%	28	40%	3.04	65
804	綾 渡 町	177.0	89	47	42	27	4	4%	44	49%	41	46%	3.30	50

注：1 年齢計算は平成29年4月1日現在（学齢）。
2 性比とは、女性100人に対する男性数である。

Ｅ－２ 町別面積・人口・世帯数(続き)

平成28年10月1日現在

町 コード	町 名	面積 (ha)	人 口			世帯数	年齢階級別人口					性比	平均 世帯員	人口密度 (人/ k m ²)
			総 数	男	女		0～14歳	割合	15～64歳	割合	65歳以上	割合		
805	井ノ口町	461.0	196	96	100	65	18	9%	107	55%	71	36%	3.02	43
806	岩谷町	92.0	51	24	27	13	8	16%	25	49%	18	35%	3.92	55
807	有洞町	86.0	12	6	6	7	-	-	3	25%	9	75%	1.71	14
808	上八木町	605.0	86	43	43	30	4	5%	39	45%	43	50%	2.87	14
809	漆畑町	46.0	10	4	6	5	-	-	2	20%	8	80%	2.00	22
810	大井町	69.0	42	21	21	18	5	12%	17	40%	20	48%	2.33	61
811	大河原町	361.0	91	43	48	29	6	7%	50	55%	35	38%	3.14	25
812	大蔵町	96.0	157	75	82	57	7	4%	100	64%	50	32%	2.75	164
813	大蔵連町	74.0	2	2	-	2	-	-	-	-	2	100%	1.00	3
814	大多賀町	1,242.0	50	21	29	20	1	2%	21	42%	28	56%	2.50	4
815	大塚町	61.0	26	13	13	9	-	-	11	42%	15	58%	2.89	43
816	国閑町	72.0	159	85	74	51	20	13%	111	70%	28	18%	3.12	221
817	籠林町	119.0	73	33	40	27	4	5%	42	58%	27	37%	2.70	61
818	上切山町	136.0	54	29	25	18	2	4%	26	48%	26	48%	3.00	40
819	上小田町	55.0	63	32	31	18	8	13%	41	65%	14	22%	3.50	115
820	上佐切町	141.0	91	47	44	29	6	7%	57	63%	28	31%	3.14	65
821	上脇町	121.0	101	51	50	31	22	22%	59	58%	20	20%	3.26	83
822	川面町	439.0	121	56	65	46	4	3%	63	52%	54	45%	2.63	28
823	北小田町	92.0	35	13	22	16	1	3%	13	37%	21	60%	2.19	38
824	霧山町	203.0	188	88	100	57	23	12%	99	53%	66	35%	3.30	93
825	国谷町	118.0	142	68	74	39	22	15%	73	51%	47	33%	3.64	120
826	桑田和町	217.0	282	135	147	102	37	13%	173	61%	72	26%	2.76	130
827	桑原町	56.0	34	18	16	13	4	12%	15	44%	15	44%	2.62	61
828	小反町	265.0	91	44	47	30	8	9%	48	53%	35	38%	3.03	34
829	五反田町	214.0	135	64	71	46	20	15%	59	44%	56	41%	2.93	63

注：1 年齢計算は平成29年4月1日現在（学齢）。
2 性比とは、女性100人に対する男性数である。

E-2 町別面積・人口・世帯数(続き)

平成28年10月1日現在

町 コード	町 名	面積 (ha)	人 口			世帯数	年齢階級別人口					性比	平均 世帯員	人口密度 (人/ k m ²)
			総 数	男	女		0～14歳	割合	15～64歳	割合	65歳以上	割合		
830	小手沢町	36.0	63	32	31	22	2	3%	28	44%	33	52%	2.86	175
831	沢ノ堂町	85.0	29	12	17	16	-	-	11	38%	18	62%	1.81	34
832	塩ノ沢町	123.0	42	19	23	14	2	5%	19	45%	21	50%	3.00	34
833	下国谷町	295.0	82	39	43	29	5	6%	44	54%	33	40%	2.83	28
834	下佐切町	92.0	60	29	31	22	5	8%	31	52%	24	40%	2.73	65
835	下平町	199.0	68	35	33	17	6	9%	39	57%	23	34%	4.00	34
836	白倉町	43.0	33	15	18	13	4	12%	19	58%	10	30%	2.54	77
837	新盛町	260.0	151	72	79	50	16	11%	73	48%	62	41%	3.02	58
838	菅生町	134.0	69	32	37	27	6	9%	29	42%	34	49%	2.56	51
839	摺町	221.0	51	23	28	19	5	10%	24	47%	22	43%	2.68	23
840	千田町	92.0	67	35	32	19	8	12%	34	51%	25	37%	3.53	73
841	竜岡町	84.0	54	26	28	22	6	11%	23	43%	25	46%	2.45	64
842	田振町	139.0	37	17	20	14	1	3%	17	46%	19	51%	2.64	27
843	玉野町	47.0	48	28	20	13	1	2%	26	54%	21	44%	3.69	102
844	近岡町	118.0	340	176	164	119	37	11%	189	56%	114	34%	2.86	288
845	葛沢町	77.0	18	9	9	6	-	-	12	67%	6	33%	3.00	23
846	葛立町	741.0	98	49	49	37	6	6%	39	40%	53	54%	2.65	13
847	椿立町	34.0	9	5	4	3	2	22%	4	44%	3	33%	3.00	26
848	枳ノ沢町	33.0	13	4	9	5	2	15%	8	62%	3	23%	2.60	39
849	枳本町	184.0	55	25	30	15	5	9%	26	47%	24	44%	3.67	30
850	戸中町	254.0	23	11	12	12	-	-	7	30%	16	70%	1.92	9
851	富岡町	170.0	138	65	73	46	7	5%	75	54%	56	41%	3.00	81
852	中立町	538.0	118	55	63	46	10	8%	55	47%	53	45%	2.57	22
853	永野町	46.0	29	16	13	8	3	10%	16	55%	10	34%	3.63	63
854	西檜尾町	199.0	107	58	49	37	8	7%	58	54%	41	38%	2.89	54
855	怒田沢町	1,144.0	37	20	17	13	1	3%	14	38%	22	59%	2.85	3

注：1 年齢計算は平成29年4月1日現在（学齢）。
2 性比とは、女性100人に対する男性数である。

Ｅ－２ 町別面積・人口・世帯数(続き)

平成28年10月1日現在

町 コード	町 名	面積 (ha)	人 口			世帯数	年齢階級別人口				性比	平均 世帯員	人口密度 (人/ｋ㎡)
			総 数	男	女		0～14歳	割合	15～64歳	割合			
856	野 林 町	217.0	128	61	67	39	17	13%	73	57%	91	3.28	59
857	則 定 町	229.0	195	98	97	64	29	15%	110	56%	101	3.05	85
858	冷 田 町	59.0	38	22	16	14	4	11%	25	66%	138	2.71	64
859	東 大 島 町	203.0	269	142	127	91	28	10%	165	61%	112	2.96	133
860	東 大 見 町	586.0	46	21	25	19	4	9%	22	48%	84	2.42	8
861	東 川 端 町	203.0	24	10	14	9	2	8%	10	42%	71	2.67	12
862	東 渡 合 町	147.0	111	60	51	35	34	31%	57	51%	118	3.17	76
863	東 中 山 町	71.0	26	14	12	8	-	-	11	42%	117	3.25	37
864	久 木 町	265.0	180	89	91	54	21	12%	92	51%	98	3.33	68
865	平 沢 町	107.0	56	27	29	14	3	5%	38	68%	93	4.00	52
866	平 折 町	110.0	33	17	16	13	3	9%	14	42%	106	2.54	30
867	二 宮 町	248.0	93	49	44	31	7	8%	55	59%	111	3.00	38
868	細 田 町	75.0	47	24	23	18	4	9%	24	51%	104	2.61	63
869	御 内 町	1,816.0	47	25	22	22	2	4%	19	40%	114	2.14	3
870	御 蔵 町	335.0	121	62	59	47	7	6%	70	58%	105	2.57	36
871	実 栗 町	170.0	56	29	27	20	2	4%	28	50%	107	2.80	33
872	室 口 町	101.0	31	20	11	6	4	13%	19	61%	182	5.17	31
873	岩 神 町	136.0	132	42	90	91	7	5%	39	30%	47	1.45	97
874	山 谷 町	199.0	31	13	18	12	2	6%	12	39%	72	2.58	16
875	山ノ中立町	159.0	6	4	2	4	-	-	1	17%	200	1.50	4
876	四 ッ 松 町	616.0	159	81	78	48	11	7%	93	58%	104	3.31	26
877	連 谷 町	326.0	61	33	28	16	7	11%	33	54%	118	3.81	19
878	月 原 町	697.0	131	62	69	46	9	7%	72	55%	90	2.85	19
	下 山 地 区	11,418.0	4,738	2,339	2,399	1,695	435	9%	2,910	61%	97	2.80	41
750	阿 蔵 町	794.0	83	39	44	29	2	2%	36	43%	89	2.86	10

注：1 年齢計算は平成29年4月1日現在（学齢）。
2 性比とは、女性100人に対する男性数である。

Ｅ－２ 町別面積・人口・世帯数(続き)

平成28年10月1日現在

町 コード	町 名	面積 (ha)	人 口			世帯数	年齢階級別人口				性比	平均 世帯員	人口密度 (人/ k m ²)
			総 数	男	女		0～14歳	割合	15～64歳	割合			
751	蘭 町	236.0	128	62	66	45	12	9%	74	58%	94	2.84	54
752	宇連野町	642.0	74	34	40	24	14	19%	36	49%	85	3.08	12
753	大 桑 町	153.0	52	30	22	17	2	4%	31	60%	136	3.06	34
754	大 沼 町	1,358.0	1,152	570	582	420	85	7%	732	64%	98	2.74	85
755	蕪 木 町	100.0	49	24	25	15	7	14%	23	47%	96	3.27	49
756	神 殿 町	266.0	125	58	67	48	9	7%	62	50%	87	2.60	47
757	黒 坂 町	813.0	134	70	64	59	11	8%	76	57%	109	2.27	16
758	小 松 野 町	209.0	120	56	64	45	6	5%	86	72%	88	2.67	57
759	下山田代町	498.0	312	154	158	95	37	12%	184	59%	97	3.28	63
760	田 折 町	80.0	75	37	38	26	7	9%	36	48%	97	2.88	94
761	高 野 町	132.0	20	11	9	10	2	10%	9	45%	122	2.00	15
762	立 岩 町	534.0	80	41	39	32	6	8%	35	44%	105	2.50	15
763	田 平 沢 町	258.0	55	27	28	20	3	5%	27	49%	96	2.75	21
764	枳 立 町	106.0	36	20	16	13	5	14%	21	58%	125	2.77	34
765	梨 野 町	877.0	62	33	29	29	1	2%	26	42%	114	2.14	7
766	野 原 町	567.0	98	45	53	32	11	11%	33	34%	85	3.06	17
767	花 沢 町	759.0	1,574	780	794	558	170	11%	1,098	70%	98	2.82	207
768	羽 布 町	1,477.0	193	93	100	64	14	7%	115	60%	93	3.02	13
769	東 大 林 町	821.0	100	54	46	40	5	5%	47	47%	117	2.50	12
770	平 瀬 町	293.0	80	35	45	27	6	8%	55	69%	78	2.96	27
771	和 合 町	445.0	136	66	70	47	20	15%	68	50%	94	2.89	31
	旭 地 区	8,216.0	2,810	1,369	1,441	1,086	209	7%	1,342	48%	95	2.59	34
650	浅 谷 町	453.0	162	78	84	59	9	6%	80	49%	93	2.75	36
651	旭 八 幡 町	266.0	33	13	20	13	1	3%	10	30%	65	2.54	12
652	明 賀 町	129.0	39	21	18	19	2	5%	19	49%	117	2.05	30

注：1 年齢計算は平成29年4月1日現在（学齢）。
2 性比とは、女性100人に対する男性数である。

E-2 町別面積・人口・世帯数(続き)

平成28年10月1日現在

町 コード	町 名	面積 (ha)	人 口			世帯数	年齢階級別人口					性比	平均 世帯員	人口密度 (人/k㎡)
			総 数	男	女		0～14歳	割合	15～64歳	割合	65歳以上	割合		
653	有間町	195.0	123	61	62	41	21	17%	52	42%	50	41%	3.00	63
654	伊熊町	145.0	61	30	31	28	4	7%	17	28%	40	66%	2.18	42
655	池島町	231.0	68	36	32	22	5	7%	36	53%	27	40%	3.09	29
656	一色町	136.0	28	15	13	9	3	11%	16	57%	9	32%	3.11	21
657	市平町	78.0	25	12	13	9	1	4%	15	60%	9	36%	2.78	32
658	牛地町	781.0	7	4	3	2	2	29%	4	57%	1	14%	3.50	1
659	太田町	227.0	117	61	56	45	9	8%	48	41%	60	51%	2.60	52
660	大坪町	326.0	137	64	73	59	11	8%	72	53%	54	39%	2.32	42
661	押井町	180.0	87	49	38	29	7	8%	43	49%	37	43%	3.00	48
662	小湊町	194.0	-	-	-	-	-	-	-	-	-	-	-	-
663	小渡町	337.0	272	130	142	96	17	6%	130	48%	125	46%	2.83	81
664	伯母沢町	81.0	32	14	18	13	2	6%	15	47%	15	47%	2.46	40
665	加塩町	224.0	101	52	49	32	-	-	52	51%	49	49%	3.16	45
666	上切町	279.0	86	42	44	33	3	3%	41	48%	42	49%	2.61	31
667	上中町	114.0	34	14	20	17	1	3%	12	35%	21	62%	2.00	30
668	日下部町	338.0	72	28	44	29	4	6%	29	40%	39	54%	2.48	21
669	小田町	70.0	20	11	9	7	1	5%	9	45%	10	50%	2.86	29
670	小畑町	128.0	56	27	29	24	4	7%	28	50%	24	43%	2.33	44
671	榊野町	291.0	178	86	92	63	12	7%	98	55%	68	38%	2.83	61
672	笹戸町	119.0	109	55	54	44	16	15%	61	56%	32	29%	2.48	92
673	三分山町	35.0	-	-	-	-	-	-	-	-	-	-	-	-
674	閑羅瀬町	264.0	28	16	12	10	-	-	17	61%	11	39%	2.80	11
675	島崎町	69.0	66	34	32	27	1	2%	33	50%	32	48%	2.44	96
676	下切町	73.0	101	48	53	35	12	12%	47	47%	42	42%	2.89	138
677	下中町	125.0	42	25	17	20	1	2%	18	43%	23	55%	2.10	34
678	杉本町	337.0	253	107	146	107	27	11%	149	59%	77	30%	2.36	75

注：1 年齢計算は平成29年4月1日現在（学齢）。
2 性比とは、女性100人に対する男性数である。

Ｅ－２ 町別面積・人口・世帯数(続き)

平成28年10月1日現在

町 コード	町 名	面積 (ha)	人 口			世帯数	年齢階級別人口				性比	平均 世帯員	人口密度 (人/ k m ²)
			総 数	男	女		0～14歳	割合	15～64歳	割合	65歳以上	割合	
679	須 渕 町	106.0	57	31	26	28	-	-	23	40%	34	60%	54
680	惣 田 町	107.0	75	38	37	23	8	11%	29	39%	38	51%	70
681	田 津 原 町	309.0	67	32	35	29	10	15%	28	42%	29	43%	22
682	坪 崎 町	311.0	10	6	4	5	-	-	2	20%	8	80%	3
683	時 瀬 町	260.0	46	26	20	23	-	-	18	39%	28	61%	18
684	東 萩 平 町	180.0	83	34	49	32	5	6%	38	46%	40	48%	46
685	槇 本 町	57.0	58	30	28	19	3	5%	29	50%	26	45%	102
686	万 町	283.0	31	17	14	15	4	13%	5	16%	22	71%	11
687	万 根 町	223.0	13	5	8	8	-	-	5	38%	8	62%	6
688	余 平 町	155.0	33	17	16	12	3	9%	14	42%	16	48%	21
	稲 武 地 区	9,863.0	2,411	1,171	1,240	990	182	8%	1,152	48%	1,077	45%	24
250	稲 武 町	1,422.0	272	135	137	107	16	6%	121	44%	135	50%	19
251	大 野 瀬 町	1,664.0	172	84	88	76	8	5%	64	37%	100	58%	10
252	押 山 町	838.0	98	47	51	40	2	2%	53	54%	43	44%	12
253	小 田 木 町	1,363.0	265	125	140	89	19	7%	133	50%	113	43%	19
254	川 手 町	681.0	99	46	53	45	2	2%	39	39%	58	59%	15
255	黒 田 町	867.0	283	133	150	106	31	11%	138	49%	114	40%	33
256	桑 原 町	215.0	317	151	166	133	47	15%	169	53%	101	32%	147
257	御所貝津町	457.0	240	111	129	114	21	9%	120	50%	99	41%	53
258	富 永 町	177.0	28	15	13	9	4	14%	11	39%	13	46%	16
259	中 当 町	603.0	68	36	32	33	2	3%	24	35%	42	62%	11
260	夏 焼 町	545.0	160	79	81	67	7	4%	83	52%	70	44%	29
261	野 入 町	895.0	135	68	67	56	5	4%	58	43%	72	53%	15
262	武 節 町	136.0	274	141	133	115	18	7%	139	51%	117	43%	201

注：1 年齢計算は平成29年4月1日現在（学齢）。
2 性比とは、女性100人に対する男性数である。

Ｅ－３ 町別人口の推移

各年10月1日現在

町コード・町名	平成22年	平成23年	平成24年	平成25年	平成26年	平成27年	平成28年
豊田市全体	423, 822	423, 183	423, 744	422, 679	422, 181	422, 521	424, 716
挙母地区	130, 191	129, 967	129, 861	130, 289	130, 514	131, 047	132, 802
高橋地区	55, 708	55, 579	55, 660	55, 456	55, 334	55, 025	54, 992
上郷地区	34, 375	34, 054	33, 934	33, 920	33, 936	34, 000	34, 136
高岡地区	79, 704	79, 473	79, 654	79, 037	78, 682	78, 774	79, 052
猿投地区	68, 958	69, 606	70, 574	70, 459	70, 901	71, 486	72, 192
猿 投	39, 784	39, 875	40, 144	40, 053	40, 135	40, 063	40, 123
保 見	24, 576	25, 147	25, 882	25, 907	26, 273	26, 981	27, 645
石 野	4, 598	4, 584	4, 548	4, 499	4, 493	4, 442	4, 424
松平地区	10, 539	10, 569	10, 497	10, 369	10, 290	10, 197	10, 099
藤岡地区	19, 911	19, 901	19, 915	19, 895	19, 734	19, 670	19, 591
小原地区	4, 217	4, 154	4, 076	4, 000	3, 949	3, 851	3, 804
足助地区	8, 966	8, 842	8, 713	8, 626	8, 478	8, 282	8, 089
下山地区	5, 282	5, 180	5, 127	5, 030	4, 897	4, 803	4, 738
旭 地 区	3, 212	3, 146	3, 067	2, 998	2, 909	2, 869	2, 810
稲武地区	2, 759	2, 712	2, 666	2, 600	2, 557	2, 517	2, 411
挙母地区	130, 191	129, 967	129, 861	130, 289	130, 514	131, 047	132, 802
001 逢 妻 町	731	720	716	725	698	696	689
002 秋 葉 町	1, 984	1, 969	1, 950	1, 958	1, 936	1, 940	1, 914
003 曙 町	1, 017	1, 003	985	980	986	1, 001	1, 047
004 朝日ヶ丘	2, 666	2, 636	2, 624	2, 577	2, 562	2, 567	2, 552
005 朝 日 町	3, 830	3, 845	3, 776	3, 817	3, 781	3, 763	3, 741
009 今 町	2, 315	2, 237	2, 249	2, 193	2, 136	2, 158	2, 188
012 梅 坪 町	3, 233	3, 229	3, 265	3, 276	3, 244	3, 244	3, 221
013 上 挙 母	852	859	861	856	873	912	928
014 栄 生 町	628	634	648	630	627	624	625
015 小 川 町	2, 706	2, 722	2, 735	2, 771	2, 759	2, 801	2, 913
016 大 池 町	86	92	91	91	89	84	133
018 落 合 町	8	8	8	8	8	8	8
019 柿 本 町	3, 244	3, 203	3, 228	3, 217	3, 201	3, 189	3, 275
020 金 谷 町	1, 954	1, 960	1, 928	1, 927	1, 960	2, 003	2, 041
022 河 合 町	1, 765	1, 891	1, 892	1, 918	1, 940	1, 927	1, 898
024 川 端 町	-	-	-	-	-	-	-
025 神 田 町	526	553	543	540	527	535	539
026 喜 多 町	1, 012	1, 016	972	962	952	923	933
027 京 町	3, 434	3, 440	3, 441	3, 425	3, 421	3, 486	3, 457
029 久 保 町	805	762	776	763	766	773	773
030 鴻ノ巣町	85	73	67	66	73	68	58
031 小 坂 町	4, 014	4, 061	4, 119	4, 178	4, 500	4, 552	4, 616
032 小坂本町	2, 395	2, 533	2, 648	2, 690	2, 680	2, 716	2, 732
035 寿 町	3, 246	3, 312	3, 330	3, 334	3, 329	3, 418	3, 419
036 挙 母 町	495	469	475	456	611	599	615
037 衣ヶ原	67	58	63	59	60	52	55
038 栄 町	2, 088	2, 045	2, 040	2, 049	2, 079	2, 106	2, 108
039 桜 町	369	371	375	386	383	371	352
040 三 軒 町	2, 391	2, 354	2, 379	2, 356	2, 338	2, 355	2, 372
041 汐 見 町	677	684	693	707	728	729	737
044 清 水 町	1, 213	1, 196	1, 200	1, 182	1, 139	1, 146	1, 124
045 下市場町	1, 904	1, 895	1, 838	1, 965	1, 969	1, 935	1, 991
046 下 林 町	1, 888	2, 004	1, 989	2, 010	1, 996	1, 976	1, 973
047 樹 木 町	511	517	510	500	474	455	490
048 昭 和 町	743	747	717	718	722	720	734
049 白 浜 町	-	-	-	-	-	-	-

Ｅ－３ 町別人口の推移（続き）

町コード・町名	各年10月1日現在						
	平成22年	平成23年	平成24年	平成25年	平成26年	平成27年	平成28年
050 新 生 町	843	868	887	890	880	857	846
051 陣 中 町	1,770	1,723	1,692	1,669	1,682	1,660	1,655
052 新 町	1,384	1,368	1,368	1,332	1,337	1,400	1,395
053 神 明 町	605	594	608	600	608	609	618
054 水 源 町	3,116	3,164	3,183	3,220	3,183	3,226	3,215
055 砂 町	-	-	-	-	-	-	-
056 聖 心 町	2,665	2,594	2,378	2,477	2,518	2,588	2,667
058 千 足 町	1,528	1,543	1,527	1,529	1,529	1,549	1,541
059 太 平 町	81	79	85	88	88	90	87
060 高 崎 町	495	487	486	501	493	500	509
062 高 原 町	902	893	904	910	893	892	875
063 竹 生 町	524	478	475	489	470	469	474
064 田 代 町	248	264	279	297	277	280	295
065 田 中 町	4,312	4,196	4,200	4,378	4,387	4,251	4,844
066 田 町	-	-	-	-	-	-	-
067 長 興 寺	899	888	876	881	890	879	902
068 司 町	944	944	1,037	1,050	1,014	1,016	1,033
069 月 見 町	975	975	983	1,013	1,048	1,041	1,066
070 土 橋 町	1,986	1,938	1,869	1,811	1,837	1,858	1,868
071 貞 宝 町	19	18	15	12	13	13	13
073 天 王 町	416	407	411	407	405	398	400
075 東 新 町	2,004	2,012	2,013	2,035	2,045	2,075	2,092
077 常 盤 町	590	592	581	577	584	576	568
078 十 塚 町	733	731	712	714	708	710	706
079 トヨタ町	727	678	638	744	643	790	749
080 中 島 町	-	-	-	-	-	-	-
081 錦 町	222	248	237	245	239	250	256
082 西 新 町	8	8	8	8	8	8	8
083 西 町	736	753	699	720	730	696	672
084 西 山 町	813	797	787	803	804	790	785
085 日 南 町	1,604	1,572	1,692	1,740	1,739	1,766	1,872
088 白 山 町	624	627	601	600	596	601	635
089 八 幡 町	58	55	47	49	48	44	45
090 花 丘 町	52	50	44	47	44	41	41
091 東梅坪町	2,484	2,516	2,478	2,511	2,503	2,463	2,421
093 久 岡 町	626	614	610	603	608	610	612
094 日之出町	1,465	1,432	1,475	1,417	1,433	1,424	1,422
096 平 芝 町	2,657	2,621	2,664	2,629	2,620	2,613	2,653
097 平 山 町	1,756	1,696	1,702	1,733	1,729	1,578	1,656
099 広久手町	1,962	1,959	1,958	1,987	2,012	2,043	2,035
100 広 路 町	89	76	74	91	79	79	80
101 深 田 町	1,628	1,577	1,553	1,562	1,543	1,528	1,547
103 平 和 町	1,849	1,843	1,828	1,786	1,785	1,785	1,823
105 細 谷 町	326	361	397	375	352	376	419
106 本 新 町	1,114	1,077	1,067	1,073	1,081	1,083	1,062
107 本 地 町	1,661	1,737	1,768	1,796	1,824	1,837	1,829
108 前 田 町	109	103	103	110	112	114	111
109 前 山 町	2,459	2,456	2,444	2,471	2,448	2,443	2,477
110 松ヶ枝町	128	119	118	117	114	117	107
111 丸 根 町	307	302	324	340	350	372	382
112 丸 山 町	2,802	2,784	2,792	2,537	2,511	2,472	2,704
113 瑞 穂 町	522	514	533	529	523	533	525
116 緑 ケ 丘	1,871	1,857	1,719	1,807	1,799	1,857	1,887

Ｅ－３ 町別人口の推移（続き）

町コード・町名	各年10月1日現在						
	平成22年	平成23年	平成24年	平成25年	平成26年	平成27年	平成28年
117 宮 上 町	3,427	3,385	3,413	3,390	3,371	3,296	3,280
118 宮 口 町	793	813	818	803	789	788	782
119 美 山 町	1,670	1,730	1,738	1,719	1,824	1,800	1,830
120 宮 町	1,150	1,159	1,166	1,154	1,176	1,190	1,209
122 御 幸 町	101	102	101	106	112	117	121
124 明 和 町	3,653	3,655	3,631	3,621	3,649	3,607	3,626
125 元 城 町	519	511	552	578	540	562	555
126 元 町	8	7	7	8	5	5	4
127 元 宮 町	229	239	240	250	259	255	257
131 山 之 手	4,302	4,345	4,397	4,329	4,309	4,489	4,544
132 横 山 町	619	583	582	583	627	680	672
133 竜 宮 町	-	-	-	-	-	-	-
134 若 草 町	402	417	410	397	399	395	393
135 若 宮 町	738	735	746	751	741	781	794
高橋地区	55,708	55,579	55,660	55,456	55,334	55,025	54,992
006 池 田 町	167	167	163	160	155	150	141
007 市 木 町	5,428	5,439	5,455	5,367	5,379	5,319	5,343
008 泉 町	1,731	1,764	1,738	1,742	1,729	1,707	1,718
010 岩 滝 町	812	824	838	930	938	928	932
011 上 野 町	1,647	1,644	1,667	1,713	1,761	1,761	1,885
017 大 見 町	234	231	227	222	225	236	238
021 神 池 町	2,011	1,973	1,995	1,922	1,940	1,908	1,905
023 川 田 町	9	12	10	12	12	12	12
028 京 ヶ 峰	2,641	2,515	2,350	2,212	2,112	2,052	1,901
033 古瀬間町	1,643	1,644	1,645	1,622	1,605	1,593	1,584
034 琴 平 町	40	36	35	40	40	40	40
042 志 賀 町	3,434	3,434	3,419	3,398	3,366	3,357	3,352
043 渋 谷 町	1,294	1,270	1,300	1,283	1,275	1,317	1,293
057 千 石 町	48	52	45	44	73	157	169
061 高 橋 町	668	668	748	797	784	777	759
072 寺 部 町	1,166	1,266	1,372	1,407	1,424	1,361	1,350
074 渡 合 町	204	200	191	188	186	180	177
076 百 々 町	1,265	1,282	1,285	1,273	1,304	1,316	1,311
086 野 見 町	850	853	852	856	863	876	879
087 野見山町	2,489	2,493	2,466	2,481	2,485	2,480	2,457
092 東 山 町	3,729	3,655	3,672	3,662	3,636	3,528	3,597
095 平 井 町	499	489	496	489	499	525	531
098 広 川 町	955	932	1,003	989	970	977	1,000
102 扶 桑 町	629	624	624	615	610	613	599
104 宝 来 町	1,068	1,073	1,067	1,054	1,062	1,061	1,054
114 水 間 町	25	24	25	25	27	27	27
115 御 立 町	627	639	646	644	660	691	697
121 宮 前 町	16	16	16	16	14	14	14
123 室 町	424	423	428	416	395	385	403
128 森 町	266	265	268	272	273	263	260
129 社 町	-	-	-	-	-	-	-
130 矢 並 町	667	656	674	689	676	675	668
136 高 上 町	1,894	1,853	1,841	1,876	1,863	1,886	1,869
137 美 里 町	7,588	7,602	7,661	7,666	7,762	7,773	7,703
138 双 美 町	754	747	752	734	724	724	732
139 美 和 町	1,791	1,968	1,962	2,061	2,067	2,017	2,111
140 五 ヶ 丘	6,995	6,846	6,724	6,579	6,440	6,339	6,281

Ｅ－３ 町別人口の推移（続き）

各年10月1日現在

町コード・町名	平成22年	平成23年	平成24年	平成25年	平成26年	平成27年	平成28年
上郷地区	34,375	34,054	33,934	33,920	33,936	34,000	34,136
200 畝部西町	1,808	1,812	1,810	1,803	1,737	1,716	1,713
201 畝部東町	2,429	2,432	2,413	2,394	2,415	2,420	2,430
202 永覚町	1,393	1,388	1,366	1,371	1,388	1,434	1,466
203 永覚新町	4,549	4,370	4,250	4,180	3,962	3,783	3,783
204 駕鴨町	4,269	4,265	4,299	4,320	4,302	4,314	4,327
205 和会町	2,613	2,604	2,629	2,603	2,606	2,572	2,538
206 上郷町	3,795	3,697	3,761	3,711	3,730	3,722	3,701
207 幸町	769	795	780	783	800	821	834
208 大成町	239	241	247	240	232	228	230
209 渡刈町	1,703	1,727	1,731	1,733	1,712	1,705	1,705
210 配津町	1,004	1,026	1,066	1,059	1,082	1,099	1,103
211 広美町	648	632	619	626	624	640	643
212 福受町	839	832	813	857	841	887	912
213 豊栄町	4,414	4,377	4,335	4,353	4,579	4,728	4,809
214 榊塚西町	3,309	3,285	3,250	3,309	3,340	3,337	3,361
215 榊塚東町	594	571	565	578	586	594	581
高岡地区	79,704	79,473	79,654	79,037	78,682	78,774	79,052
300 生駒町	1,294	1,280	1,293	1,280	1,264	1,259	1,278
301 大島町	2,400	2,404	2,350	2,305	2,296	2,244	2,190
302 大林町	9,403	9,297	9,462	9,265	9,068	8,941	9,137
303 上丘町	693	715	733	734	763	756	752
304 駒新町	976	948	946	951	985	1,027	1,036
305 駒場町	2,611	2,619	2,621	2,624	2,606	2,601	2,615
306 住吉町	2,443	2,468	2,466	2,427	2,455	2,441	2,448
307 高岡町	1,374	1,346	1,381	1,335	1,325	1,292	1,336
308 高丘新町	723	715	703	706	701	701	687
309 高岡本町	1,395	1,390	1,356	1,457	1,499	1,556	1,653
310 高美町	1,606	1,707	1,693	1,663	1,661	1,682	1,639
311 宝町	1,034	1,051	1,050	1,038	1,024	1,014	1,018
312 竹町	1,134	1,106	1,101	1,088	1,119	1,136	1,114
313 竹元町	2,725	2,728	2,741	2,756	2,776	2,778	2,782
314 堤町	2,564	2,543	2,541	2,598	2,620	2,646	2,654
315 堤本町	445	446	443	446	436	433	438
316 中町	1,775	1,833	1,821	1,823	1,760	1,778	1,791
317 中田町	1,964	1,933	1,943	1,980	1,968	1,954	1,957
318 中根町	3,186	3,204	3,243	3,248	3,224	3,247	3,315
319 西岡町	4,893	4,682	4,644	4,295	4,103	4,205	4,296
320 西田町	244	239	249	244	254	253	253
321 花園町	8,112	8,061	8,001	7,981	8,029	7,955	7,790
322 広田町	1,361	1,396	1,384	1,366	1,374	1,403	1,396
323 本町	930	913	912	880	896	889	884
324 本田町	768	794	813	789	803	818	807
325 前林町	1,930	1,918	1,892	1,823	1,858	1,811	1,738
326 御幸本町	3,529	3,494	3,488	3,514	3,426	3,531	3,651
327 吉原町	3,010	3,011	3,016	3,029	3,064	3,151	3,124
328 竜神町	1,610	1,599	1,667	1,684	1,640	1,616	1,623
329 若林西町	3,764	3,803	3,759	3,828	3,820	3,875	3,889
330 若林東町	9,808	9,830	9,942	9,880	9,865	9,781	9,761
猿投地区	68,958	69,606	70,574	70,459	70,901	71,486	72,192

Ｅ－３ 町別人口の推移（続き）

各年10月1日現在

町コード・町名	平成22年	平成23年	平成24年	平成25年	平成26年	平成27年	平成28年
（猿投）	39,784	39,875	40,144	40,053	40,135	40,063	40,123
400 青木町	4,577	4,608	4,605	4,521	4,559	4,546	4,553
401 荒井町	1,370	1,369	1,352	1,346	1,323	1,322	1,319
402 井上町	6,137	6,297	6,355	6,413	6,388	6,389	6,450
403 上原町	1,976	2,015	2,032	2,073	2,053	2,018	2,006
404 乙部町	319	323	310	303	285	282	278
405 加納町	879	868	857	850	844	834	837
406 亀首町	2,973	2,930	2,931	2,927	2,940	2,912	2,917
407 越戸町	2,672	2,636	2,685	2,691	2,747	2,752	2,753
408 猿投町	773	759	767	770	770	776	753
409 四郷町	4,475	4,366	4,437	4,427	4,485	4,492	4,469
410 枝下町	247	265	273	271	280	284	286
411 高町	754	758	761	778	751	746	741
412 西広瀬町	425	421	418	415	416	438	443
413 花本町	905	899	943	942	930	934	977
414 平戸橋町	3,900	3,924	3,956	3,893	3,907	3,932	3,954
415 本徳町	201	194	194	180	186	186	187
416 舞木町	553	550	545	541	542	538	540
417 御船町	2,615	2,584	2,614	2,603	2,601	2,602	2,600
418 乙部ヶ丘	4,033	4,109	4,109	4,109	4,128	4,080	4,060
（保見）	24,576	25,147	25,882	25,907	26,273	26,981	27,645
500 伊保町	1,432	1,534	1,558	1,554	1,634	1,668	1,675
501 大畑町	254	245	252	242	237	235	230
502 大清水町	2,672	2,709	2,677	2,644	2,657	2,622	2,685
503 貝津町	1,060	1,058	1,109	1,055	1,155	1,119	1,092
504 篠原町	568	589	593	575	588	585	582
505 浄水町	6,817	7,483	8,421	9,043	9,494	10,302	10,663
506 田舩町	335	332	335	337	321	321	321
507 広幡町	385	384	382	379	368	363	361
508 東保見町	389	384	424	531	557	570	585
509 保見町	1,797	1,820	1,801	1,819	1,807	1,784	1,785
510 八草町	636	638	632	621	623	637	638
511 保見ヶ丘	8,231	7,971	7,698	7,107	6,832	6,775	7,028
（石野）	4,598	4,584	4,548	4,499	4,493	4,442	4,424
600 石野町	168	159	158	153	151	144	143
601 押沢町	40	37	39	36	36	35	34
602 小呂町	72	72	72	72	73	69	68
603 上高町	91	87	84	81	83	82	82
604 勘八町	446	465	451	457	509	483	531
605 国附町	72	73	77	77	75	74	69
606 小峯町	121	121	115	108	105	112	112
607 城見町	74	74	72	73	72	74	73
608 下室町	56	57	57	55	48	42	39
609 滝見町	53	48	46	45	44	42	39
610 力石町	228	227	240	231	229	233	237
611 千鳥町	81	80	80	82	81	79	78
612 寺下町	131	128	133	124	118	114	114
613 手呂町	784	785	779	765	734	742	705
614 富田町	75	74	71	73	73	67	70
615 中金町	323	329	318	327	319	329	324

Ｅ－３ 町別人口の推移（続き）

町コード・町名	各年10月1日現在						
	平成22年	平成23年	平成24年	平成25年	平成26年	平成27年	平成28年
616 中 切 町	151	154	148	142	142	146	137
617 成 合 町	97	96	96	90	86	81	82
618 野 口 町	230	228	220	220	219	216	214
619 東広瀬町	811	808	812	819	833	826	842
620 藤 沢 町	109	108	106	105	102	93	83
621 芳 友 町	143	136	132	126	127	126	120
622 松 嶺 町	71	68	69	70	71	68	67
623 山 中 町	171	170	173	168	163	165	161
松平地区	10,539	10,569	10,497	10,369	10,290	10,197	10,099
700 幸 海 町	265	263	253	256	256	253	256
701 穂 積 町	223	226	224	230	240	240	238
702 松平志賀町	1,006	997	991	982	962	943	945
703 岩 倉 町	2,098	2,090	2,098	2,045	2,016	2,014	2,013
704 九久平町	1,018	1,011	1,011	984	988	965	950
705 鵜ヶ瀬町	471	553	576	587	603	626	616
706 中垣内町	676	689	699	716	694	675	656
707 桂 野 町	263	272	269	269	269	269	266
708 加茂川町	146	137	132	128	126	118	117
709 滝 脇 町	167	165	161	161	159	156	162
710 長 沢 町	96	96	90	86	88	85	82
711 林 添 町	294	283	284	280	296	287	289
712 大 内 町	212	212	205	202	206	203	200
713 鍋 田 町	186	182	179	183	170	165	171
714 王 滝 町	154	153	151	149	148	148	142
715 石 楠 町	70	77	77	74	76	77	75
716 豊 松 町	348	345	351	350	347	354	349
717 坂 上 町	483	488	466	448	437	429	433
718 松 平 町	243	227	233	236	243	237	230
719 巴 町	1,208	1,187	1,142	1,117	1,098	1,081	1,038
720 幸 穂 台	912	916	905	886	868	872	871
藤岡地区	19,911	19,901	19,915	19,895	19,734	19,670	19,591
450 石 畳 町	1,152	1,164	1,197	1,202	1,176	1,158	1,141
451 石 飛 町	487	468	475	462	439	413	405
452 大 岩 町	35	35	34	33	32	32	32
453 折 平 町	790	776	775	774	758	748	750
454 上川口町	129	129	126	124	121	116	118
455 上渡合町	902	904	905	878	889	888	889
456 木 瀬 町	980	967	946	917	904	877	878
457 北一色町	821	848	843	842	834	819	822
458 三 箇 町	374	357	345	341	329	324	316
459 下川口町	115	116	117	119	120	118	114
460 白 川 町	411	412	406	395	394	388	384
461 田茂平町	121	116	113	109	110	103	113
462 西市野々町	175	172	169	165	160	151	147
463 西中山町	7,365	7,428	7,466	7,533	7,512	7,620	7,652
464 迫 町	552	527	523	526	521	510	518
465 深 見 町	2,577	2,569	2,590	2,614	2,572	2,546	2,485
466 藤岡飯野町	1,715	1,727	1,696	1,681	1,691	1,700	1,697
467 北曾木町	379	365	367	363	359	360	352
468 御 作 町	831	821	822	817	813	799	778

Ｅ－３ 町別人口の推移（続き）

各年10月1日現在

町コード・町名	平成22年	平成23年	平成24年	平成25年	平成26年	平成27年	平成28年
小原地区	4, 217	4, 154	4, 076	4, 000	3, 949	3, 851	3, 804
550 市 場 町	170	167	163	161	157	157	150
551 岩 下 町	15	15	15	16	16	16	16
552 永太郎町	210	214	214	214	208	209	205
553 大ヶ蔵連町	126	126	119	117	116	109	109
554 大 坂 町	65	64	66	63	61	63	63
555 大 平 町	412	405	397	393	385	393	396
556 大 洞 町	115	120	121	122	113	104	102
557 乙ヶ林町	117	116	119	113	109	105	104
558 小 原 町	260	264	255	241	246	249	242
559 小原大倉町	45	44	44	44	44	47	46
560 小原北町	112	106	104	103	97	91	87
561 小原田代町	119	116	110	107	104	99	95
562 柏ヶ洞町	40	37	39	40	41	41	42
563 鍛冶屋敷町	35	32	31	27	27	27	28
564 上仁木町	204	199	195	190	189	173	175
565 荻 萱 町	55	55	53	49	46	45	44
566 川 下 町	82	73	71	71	70	70	69
567 喜佐平町	49	48	46	44	44	41	38
568 北大野町	13	12	12	12	11	6	5
569 北篠平町	248	244	236	247	236	233	239
570 樽 俣 町	58	59	56	56	55	51	51
571 雑 敷 町	12	11	10	13	12	12	12
572 沢 田 町	300	292	292	283	290	276	275
573 下仁木町	153	164	167	163	176	171	177
574 李 町	132	134	132	119	116	114	111
575 川 見 町	67	68	63	58	58	57	55
576 千 洗 町	61	57	58	58	58	55	54
577 寺 平 町	94	94	88	86	82	78	75
578 東 郷 町	112	109	109	107	104	102	103
579 百 月 町	17	17	17	16	16	15	15
580 荷 掛 町	68	66	65	66	65	61	59
581 西丹波町	26	21	21	20	25	21	21
582 西萩平町	23	23	23	23	24	23	23
583 西細田町	124	125	123	122	119	116	110
584 日 面 町	48	46	45	43	44	44	43
585 平 岩 町	18	18	17	17	17	14	12
586 平 畑 町	70	67	69	69	67	66	64
587 前 洞 町	72	68	65	64	60	59	58
588 松 名 町	57	53	51	46	45	42	40
589 三ツ久保町	47	48	49	48	48	47	45
590 宮 代 町	35	32	32	31	30	29	28
591 築 平 町	68	68	68	65	65	62	61
592 遊 屋 町	63	57	46	53	53	58	57
足助地区	8, 966	8, 842	8, 713	8, 626	8, 478	8, 282	8, 089
800 安実京町	18	16	16	16	15	16	15
801 明 川 町	181	174	172	169	164	168	166
802 足 助 町	1, 786	1, 777	1, 752	1, 737	1, 686	1, 622	1, 597
803 足助白山町	69	69	71	72	72	70	70
804 綾 渡 町	107	104	102	101	95	90	89
805 井ノ口町	218	214	199	208	201	201	196

Ｅ－３ 町別人口の推移（続き）

町コード・町名	各年10月1日現在						
	平成22年	平成23年	平成24年	平成25年	平成26年	平成27年	平成28年
806 岩谷町	46	49	48	46	49	51	51
807 有洞町	20	20	20	15	12	12	12
808 上八木町	99	98	95	95	92	89	86
809 漆畑町	11	10	10	10	10	10	10
810 大井町	49	48	45	42	42	43	42
811 大河原町	105	102	101	98	98	96	91
812 大蔵町	180	175	168	167	164	160	157
813 大蔵連町	5	5	2	2	2	2	2
814 大多賀町	65	64	63	61	55	52	50
815 大塚町	30	30	30	30	28	27	26
816 国閑町	148	150	148	154	165	161	159
817 籠林町	89	85	84	76	78	75	73
818 上切山町	67	68	66	64	59	58	54
819 上小田町	65	64	65	64	63	61	63
820 上佐切町	101	96	98	96	95	94	91
821 上脇町	112	109	102	110	110	105	101
822 川面町	147	139	142	133	125	123	121
823 北小田町	42	39	41	42	40	39	35
824 霧山町	207	199	201	204	196	194	188
825 国谷町	157	157	150	150	149	148	148
826 桑田和町	319	312	297	296	286	280	282
827 桑原田町	44	42	43	43	41	39	34
828 小町	116	105	104	104	101	100	91
829 五反田町	147	150	154	151	153	151	135
830 小手沢町	68	68	66	66	65	62	63
831 沢ノ堂町	41	40	39	33	33	30	29
832 塩ノ沢町	53	51	53	47	45	44	42
833 下国谷町	87	90	85	86	84	85	82
834 下佐切町	58	57	59	53	58	56	60
835 下平町	69	70	69	73	73	70	68
836 白倉町	33	35	36	40	38	35	33
837 新盛町	170	175	171	173	175	164	151
838 菅生町	90	86	81	79	73	71	69
839 摺町	65	62	54	50	50	49	51
840 千田町	73	69	68	66	69	69	67
841 竜岡町	63	62	59	59	58	54	54
842 田振町	42	42	40	37	39	38	37
843 玉野町	49	51	49	47	47	48	48
844 近岡町	368	361	367	360	356	350	340
845 葛町	26	25	24	23	20	19	18
846 葛沢町	117	109	110	111	105	102	98
847 椿立町	8	8	9	10	9	10	9
848 栃ノ沢町	21	21	21	21	20	13	13
849 栃本町	59	56	56	54	54	55	55
850 戸中町	29	30	29	27	27	26	23
851 富岡町	155	157	154	147	147	143	138
852 中立町	133	128	121	117	120	114	118
853 永野町	35	34	34	32	31	31	29
854 西檜尾町	126	120	118	116	111	107	107
855 怒田沢町	43	44	43	43	38	37	37
856 野林町	138	144	139	143	139	138	128
857 則定町	197	195	194	194	197	194	195
858 冷田町	29	28	26	29	42	39	38

Ｅ－３ 町別人口の推移（続き）

町コード・町名	各年10月1日現在						
	平成22年	平成23年	平成24年	平成25年	平成26年	平成27年	平成28年
859 東大島町	280	268	263	261	262	263	269
860 東大見町	45	45	44	43	45	46	46
861 東川端町	27	27	27	27	25	25	24
862 東渡合町	99	104	107	108	109	110	111
863 東中山町	29	29	29	29	28	28	26
864 久木町	184	187	191	188	190	189	180
865 平沢町	63	63	59	59	56	58	56
866 平折町	32	32	34	34	32	33	33
867 二タ宮町	103	101	100	96	97	94	93
868 細田町	46	44	43	48	49	49	47
869 御内町	54	52	54	53	51	49	47
870 御蔵町	142	143	137	136	131	128	121
871 実栗町	65	62	61	58	56	59	56
872 室口町	28	29	30	31	30	30	31
873 岩神町	149	146	145	144	128	133	132
874 山谷町	38	36	34	34	33	33	31
875 山ノ中立町	8	8	7	7	7	6	6
876 四ツ松町	177	182	183	179	181	167	159
877 連谷町	59	58	63	63	64	61	61
878 月原町	143	138	139	136	135	131	131
下山地区	5,282	5,180	5,127	5,030	4,897	4,803	4,738
750 阿蔵町	88	88	88	86	84	83	83
751 蘭町	137	137	134	127	120	128	128
752 宇連野町	84	75	80	75	76	76	74
753 大桑町	58	61	56	55	54	54	52
754 大沼町	1,318	1,282	1,270	1,237	1,211	1,188	1,152
755 蕪木町	47	48	45	42	43	45	49
756 神殿町	144	138	138	135	130	125	125
757 黒坂町	143	137	133	129	129	131	134
758 小松野町	141	147	144	134	129	126	120
759 下山田代町	351	331	331	321	316	308	312
760 田折町	81	79	79	77	79	77	75
761 高野町	16	17	17	19	21	21	20
762 立岩町	88	82	76	82	80	81	80
763 田平沢町	53	54	49	53	50	47	55
764 栃立町	40	41	40	37	37	37	36
765 梨野町	75	72	71	71	69	65	62
766 野原町	103	98	104	98	98	98	98
767 花沢町	1,728	1,717	1,713	1,707	1,640	1,594	1,574
768 羽布町	218	215	206	198	197	196	193
769 東大林町	122	119	111	108	105	98	100
770 平瀬町	102	96	97	93	87	84	80
771 和合町	145	146	145	146	142	141	136
旭地区	3,212	3,146	3,067	2,998	2,909	2,869	2,810
650 浅谷町	181	184	189	181	173	166	162
651 旭八幡町	39	38	37	34	34	34	33
652 明賀町	49	49	45	42	39	38	39
653 有間町	133	123	120	112	113	123	123
654 伊熊町	76	75	65	64	66	62	61
655 池島町	74	72	72	70	70	71	68
656 一色町	25	25	24	29	28	28	28

Ｅ－３ 町別人口の推移（続き）

町コード・町名	各年10月1日現在						
	平成22年	平成23年	平成24年	平成25年	平成26年	平成27年	平成28年
657 市 平 町	33	31	31	28	27	27	25
658 牛 地 町	8	8	8	8	8	7	7
659 太 田 町	140	136	126	134	119	118	117
660 大 坪 町	149	152	141	135	137	139	137
661 押 井 町	102	100	97	96	90	89	87
662 小滝野町	3	5	2	－	－	－	－
663 小 渡 町	331	319	310	301	293	286	272
664 伯母沢町	30	30	30	28	31	32	32
665 加 塩 町	124	124	121	116	112	107	101
666 上 切 町	115	108	108	98	89	86	86
667 上 中 町	44	41	40	39	36	36	34
668 日下部町	95	88	84	84	80	74	72
669 小 田 町	23	22	19	19	20	20	20
670 小 畑 町	62	64	68	68	61	58	56
671 柳 野 町	190	187	184	178	181	184	178
672 笹 戸 町	125	120	111	105	103	104	109
673 三分山町	－	－	－	－	－	－	－
674 閑羅瀬町	34	33	31	34	28	28	28
675 島 崎 町	78	77	77	74	68	66	66
676 下 切 町	95	102	96	96	101	100	101
677 下 中 町	50	49	51	49	45	44	42
678 杉 本 町	277	270	273	282	276	269	253
679 須 渕 町	81	80	74	67	65	64	57
680 惣 田 町	74	74	70	70	71	73	75
681 田津原町	70	69	72	70	64	61	67
682 坪 崎 町	10	11	11	10	10	10	10
683 時 瀬 町	56	50	48	46	47	47	46
684 東荻平町	84	84	85	82	77	81	83
685 楨 本 町	72	70	67	69	67	60	58
686 万 町 町	35	31	34	34	33	32	31
687 万 根 町	14	14	14	13	12	12	13
688 余 平 町	31	31	32	33	35	33	33
稲武地区	2, 759	2, 712	2, 666	2, 600	2, 557	2, 517	2, 411
250 稲 武 町	318	318	305	305	299	286	272
251 大野瀬町	207	198	195	191	184	184	172
252 押 山 町	125	121	121	119	114	107	98
253 小田木町	308	298	286	284	279	274	265
254 川 手 町	116	111	112	112	110	108	99
255 黒 田 町	289	297	301	289	282	286	283
256 桑 原 町	338	339	336	320	330	331	317
257 御所貝津町	266	267	264	257	253	250	240
258 富 永 町	26	25	24	24	23	28	28
259 中 当 町	81	75	78	76	72	68	68
260 夏 焼 町	205	194	191	184	182	173	160
261 野 入 町	166	160	156	151	144	140	135
262 武 節 町	314	309	297	288	285	282	274

Ｅ－４ 町別世帯数の推移

各年10月1日現在

町コード・町名	平成22年	平成23年	平成24年	平成25年	平成26年	平成27年	平成28年
豊田市全体	165,855	166,457	168,212	168,964	170,117	172,149	175,807
挙母地区	56,163	56,055	56,415	56,946	57,296	58,005	59,835
高橋地区	20,158	20,334	20,582	20,654	20,815	20,936	21,244
上郷地区	12,671	12,614	12,742	12,907	13,019	13,130	13,333
高岡地区	32,630	32,650	32,998	32,804	32,858	33,331	34,042
猿投地区	26,471	26,900	27,426	27,527	27,930	28,431	28,954
猿 投	14,367	14,514	14,741	14,898	15,047	15,166	15,348
保 見	10,549	10,809	11,108	11,041	11,253	11,657	11,981
石 野	1,555	1,577	1,577	1,588	1,630	1,608	1,625
松平地区	3,239	3,292	3,307	3,318	3,339	3,348	3,370
藤岡地区	6,284	6,382	6,492	6,590	6,632	6,748	6,839
小原地区	1,530	1,527	1,530	1,523	1,541	1,539	1,552
足助地区	2,871	2,881	2,888	2,898	2,893	2,884	2,867
下山地区	1,706	1,698	1,707	1,705	1,695	1,703	1,695
旭地区	1,108	1,104	1,107	1,095	1,082	1,079	1,086
稲武地区	1,024	1,020	1,018	997	1,017	1,015	990
挙母地区	56,163	56,055	56,415	56,946	57,296	58,005	59,835
001 逢 妻 町	275	267	269	277	268	269	276
002 秋 葉 町	694	690	695	708	708	715	720
003 曙 町	481	471	464	454	459	476	503
004 朝日ヶ丘	978	950	944	928	952	966	975
005 朝 日 町	1,482	1,493	1,478	1,503	1,496	1,522	1,525
009 今 町	980	935	947	932	914	944	974
012 梅 坪 町	1,405	1,411	1,441	1,435	1,430	1,458	1,477
013 上 挙 母	345	346	347	345	348	369	380
014 栄 生 町	215	221	235	224	225	228	230
015 小 川 町	1,302	1,306	1,324	1,345	1,362	1,411	1,476
016 大 池 町	26	27	27	29	29	29	44
018 落 合 町	5	5	5	5	5	5	5
019 柿 本 町	1,345	1,320	1,339	1,350	1,357	1,352	1,415
020 金 谷 町	886	905	903	901	924	952	971
022 河 合 町	660	716	724	735	747	754	750
024 川 端 町	-	-	-	-	-	-	-
025 神 田 町	292	300	302	306	300	301	303
026 喜 多 町	464	462	454	464	467	459	461
027 京 町	1,333	1,367	1,414	1,412	1,413	1,465	1,472
029 久 保 町	385	359	369	366	382	387	399
030 鴻ノ巣町	80	67	60	60	67	63	52
031 小 坂 町	1,595	1,631	1,641	1,683	1,821	1,844	1,888
032 小坂本町	1,136	1,194	1,239	1,263	1,266	1,286	1,297
035 寿 町	1,340	1,378	1,382	1,393	1,407	1,474	1,483
036 挙 母 町	213	204	215	207	267	261	270
037 衣ヶ原	36	31	33	29	32	27	27
038 栄 町	913	907	920	928	947	970	983
039 桜 町	148	143	152	158	155	149	153
040 三 軒 町	930	929	937	935	924	934	955
041 汐 見 町	251	252	264	277	296	301	310
044 清 水 町	477	476	496	480	469	475	470
045 下市場町	786	792	787	847	839	824	870
046 下 林 町	782	825	826	834	816	808	820
047 樹 木 町	188	190	190	190	185	179	194
048 昭 和 町	331	341	332	340	340	340	361
049 白 浜 町	-	-	-	-	-	-	-

Ｅ－４ 町別世帯数の推移（続き）

町コード・町名	各年10月1日現在						
	平成22年	平成23年	平成24年	平成25年	平成26年	平成27年	平成28年
050 新 生 町	367	379	408	420	419	407	401
051 陣 中 町	910	897	874	865	871	869	863
052 新 町	514	511	509	499	501	527	532
053 神 明 町	264	260	276	269	273	272	284
054 水 源 町	1,169	1,179	1,199	1,209	1,202	1,240	1,262
055 砂 町	-	-	-	-	-	-	-
056 聖 心 町	1,601	1,469	1,274	1,353	1,388	1,462	1,570
058 千 足 町	567	589	594	618	621	635	639
059 太 平 町	39	36	41	45	51	53	50
060 高 崎 町	176	175	172	177	175	181	186
062 高 原 町	291	294	299	301	305	305	307
063 竹 生 町	239	202	221	234	226	234	242
064 田 代 町	107	109	116	124	117	119	123
065 田 中 町	2,136	2,066	2,099	2,200	2,201	1,980	2,497
066 田 町	-	-	-	-	-	-	-
067 長 興 寺	303	302	300	304	308	306	318
068 司 町	399	390	450	455	438	446	469
069 月 見 町	453	458	458	480	494	495	510
070 土 橋 町	833	806	771	765	792	814	810
071 貞 宝 町	6	6	5	3	3	3	4
073 天 王 町	150	153	156	158	159	156	160
075 東 新 町	842	846	852	849	855	875	912
077 常 盤 町	213	220	217	226	229	231	227
078 十 塚 町	359	360	359	361	354	363	375
079 トヨタ町	726	677	637	743	642	789	748
080 中 島 町	-	-	-	-	-	-	-
081 錦 町	144	149	151	156	151	154	159
082 西 新 町	2	2	2	2	2	2	2
083 西 町	383	396	373	380	389	378	376
084 西 山 町	281	283	280	290	292	289	290
085 日 南 町	640	626	692	710	720	737	787
088 白 山 町	239	252	241	240	239	251	278
089 八 幡 町	23	22	18	21	22	21	22
090 花 丘 町	17	17	15	16	15	15	15
091 東梅坪町	1,072	1,099	1,092	1,114	1,123	1,120	1,105
093 久 岡 町	243	241	240	241	246	248	248
094 日之出町	747	737	762	701	709	709	707
096 平 芝 町	1,081	1,068	1,122	1,119	1,128	1,150	1,174
097 平 山 町	869	850	869	889	877	746	806
099 広久手町	863	854	853	871	875	911	924
100 広 路 町	41	35	31	44	38	41	42
101 深 田 町	734	720	716	737	737	738	750
103 平 和 町	790	783	791	789	802	807	851
105 細 谷 町	175	206	242	213	197	217	249
106 本 新 町	506	491	489	497	503	511	497
107 本 地 町	578	607	625	634	655	664	674
108 前 田 町	45	40	41	46	47	47	46
109 前 山 町	993	987	998	1,014	1,009	1,018	1,055
110 松ヶ枝町	60	56	56	55	54	56	52
111 丸 根 町	100	98	112	119	122	127	130
112 丸 山 町	1,560	1,539	1,537	1,300	1,271	1,248	1,362
113 瑞 穂 町	235	227	240	234	234	237	238
116 緑 ケ 丘	1,025	1,007	905	959	925	993	1,002

Ｅ－４ 町別世帯数の推移（続き）

町コード・町名	各年10月1日現在						
	平成22年	平成23年	平成24年	平成25年	平成26年	平成27年	平成28年
117 宮上町	1,348	1,344	1,362	1,382	1,375	1,348	1,356
118 宮口町	284	303	308	308	316	312	319
119 美山町	770	788	802	799	851	843	878
120 宮町	430	438	441	441	463	475	490
122 御幸町	32	31	29	31	34	33	36
124 明和町	1,433	1,441	1,418	1,435	1,458	1,447	1,484
125 元城町	278	275	318	353	334	352	348
126 元町	6	5	5	6	3	3	2
127 元宮町	109	113	112	117	120	115	115
131 山之手	1,843	1,865	1,905	1,905	1,927	2,025	2,101
132 横山町	228	218	221	222	234	266	263
133 竜宮町	-	-	-	-	-	-	-
134 若草町	160	167	165	160	161	160	163
135 若宮町	373	380	394	395	397	432	461
高橋地区	20,158	20,334	20,582	20,654	20,815	20,936	21,244
006 池田町	48	51	50	50	50	50	48
007 市木町	1,864	1,878	1,899	1,875	1,901	1,922	1,962
008 泉町	613	639	636	662	677	669	688
010 岩滝町	279	284	287	318	319	319	321
011 上野町	654	663	673	691	710	713	797
017 大見町	64	68	69	74	76	85	89
021 神池町	761	746	747	718	733	726	733
023 川田町	4	5	3	3	3	3	3
028 京ヶ峰	1,092	1,041	996	944	917	904	868
033 古瀬間町	560	568	571	571	571	574	572
034 琴平町	13	13	12	13	13	12	12
042 志賀町	1,259	1,282	1,281	1,282	1,275	1,285	1,305
043 渋谷町	553	559	585	583	584	599	598
057 千石町	17	20	19	18	35	67	71
061 高橋町	249	250	280	294	291	290	282
072 寺部町	412	448	481	491	504	484	481
074 渡合町	70	73	72	72	72	71	72
076 百々町	369	377	383	379	387	398	396
086 野見町	301	310	319	318	321	327	323
087 野見山町	1,013	1,023	1,019	1,024	1,021	1,009	1,017
092 東山町	1,359	1,354	1,373	1,368	1,377	1,354	1,372
095 平井町	154	152	156	156	158	168	175
098 広川町	367	360	384	388	386	389	410
102 扶桑町	188	187	190	194	198	206	205
104 宝来町	372	378	377	372	379	389	390
114 水間町	9	8	8	9	11	11	12
115 御立町	190	199	211	214	221	236	237
121 宮前町	6	6	6	6	6	6	6
123 室町	162	160	167	164	159	160	172
128 森町	89	87	90	92	92	89	87
129 社町	-	-	-	-	-	-	-
130 矢並町	225	224	233	236	231	231	233
136 高上町	739	726	726	748	747	769	781
137 美里町	2,918	2,955	3,015	3,022	3,088	3,120	3,138
138 双美町	272	274	276	275	275	277	281
139 美和町	707	752	750	781	781	759	795
140 五ヶ丘	2,206	2,214	2,238	2,249	2,246	2,265	2,312

Ｅ－４ 町別世帯数の推移（続き）

町コード・町名	各年10月1日現在						
	平成22年	平成23年	平成24年	平成25年	平成26年	平成27年	平成28年
上郷地区	12,671	12,614	12,742	12,907	13,019	13,130	13,333
200 畝部西町	615	625	635	637	623	615	625
201 畝部東町	743	750	753	767	771	784	796
202 永 覚 町	493	491	490	508	512	531	547
203 永覚新町	2,014	1,915	1,914	1,903	1,808	1,737	1,755
204 駕 鴨 町	1,502	1,524	1,560	1,582	1,597	1,626	1,633
205 和 会 町	868	870	893	874	878	871	874
206 上 郷 町	1,427	1,412	1,446	1,444	1,472	1,490	1,507
207 幸 町	249	258	256	261	269	274	285
208 大 成 町	102	108	108	106	98	95	96
209 渡 刈 町	615	632	642	642	637	640	638
210 配 津 町	329	335	353	351	362	366	381
211 広 美 町	199	197	202	205	205	211	218
212 福 受 町	317	313	296	324	306	322	337
213 豊 栄 町	1,864	1,849	1,852	1,912	2,049	2,117	2,165
214 枡塚西町	1,155	1,158	1,162	1,207	1,240	1,251	1,277
215 枡塚東町	179	177	180	184	192	200	199
高岡地区	32,630	32,650	32,998	32,804	32,858	33,331	34,042
300 生 駒 町	465	468	478	479	485	477	492
301 大 島 町	819	828	810	801	808	799	789
302 大 林 町	5,075	5,037	5,179	5,023	5,001	5,035	5,306
303 上 丘 町	272	272	268	272	290	292	303
304 駒 新 町	343	340	346	358	379	396	397
305 駒 場 町	883	894	898	906	913	920	926
306 住 吉 町	854	868	877	874	888	898	891
307 高 岡 町	528	514	512	489	489	481	508
308 高丘新町	379	364	347	342	332	335	329
309 高岡本町	523	519	526	565	572	604	633
310 高 美 町	671	709	702	691	698	695	677
311 宝 町	378	390	393	385	379	375	390
312 竹 町	418	397	400	396	415	425	424
313 竹 元 町	943	953	977	989	999	1,012	1,019
314 堤 町	883	886	905	912	935	961	974
315 堤 本 町	141	148	145	149	147	146	155
316 中 町	697	734	735	750	736	761	769
317 中 田 町	679	679	689	703	705	708	714
318 中 根 町	1,213	1,226	1,251	1,267	1,269	1,284	1,332
319 西 岡 町	2,699	2,518	2,527	2,328	2,226	2,390	2,523
320 西 田 町	77	78	82	80	83	84	83
321 花 園 町	3,016	3,025	3,022	3,053	3,081	3,057	3,021
322 広 田 町	521	535	530	526	540	553	561
323 本 町	412	396	396	380	411	411	404
324 本 田 町	275	283	290	289	302	308	307
325 前 林 町	774	784	786	753	777	767	726
326 御幸本町	1,837	1,865	1,864	1,908	1,854	1,964	2,102
327 吉 原 町	1,087	1,097	1,114	1,138	1,163	1,203	1,216
328 竜 神 町	646	630	680	684	656	637	653
329 若林西町	1,326	1,349	1,338	1,383	1,391	1,425	1,452
330 若林東町	3,796	3,864	3,931	3,931	3,934	3,928	3,966
猿投地区	26,471	26,900	27,426	27,527	27,930	28,431	28,954

Ｅ－４ 町別世帯数の推移（続き）

各年10月1日現在

町コード・町名	平成22年	平成23年	平成24年	平成25年	平成26年	平成27年	平成28年
（猿投）	14,367	14,514	14,741	14,898	15,047	15,166	15,348
400 青木町	1,807	1,830	1,847	1,826	1,870	1,866	1,878
401 荒井町	544	545	550	556	565	572	578
402 井上町	2,174	2,262	2,312	2,363	2,380	2,403	2,450
403 上原町	740	765	771	778	772	772	784
404 乙部町	108	114	108	105	97	100	100
405 加納町	283	286	285	285	284	286	288
406 亀首町	1,112	1,114	1,123	1,154	1,162	1,154	1,157
407 越戸町	979	978	996	1,022	1,037	1,041	1,070
408 猿投町	228	230	241	243	245	246	242
409 四郷町	1,714	1,678	1,725	1,760	1,794	1,818	1,842
410 枝下町	77	84	86	87	91	96	95
411 高町	331	331	338	346	336	340	332
412 西広瀬町	139	140	142	143	144	152	157
413 花本町	307	305	320	325	322	327	349
414 平戸橋町	1,509	1,534	1,565	1,559	1,579	1,616	1,629
415 本徳町	63	63	64	60	63	63	64
416 舞木町	160	162	164	170	173	175	183
417 御船町	912	904	915	918	930	938	951
418 乙部ヶ丘	1,180	1,189	1,189	1,198	1,203	1,201	1,199
（保見）	10,549	10,809	11,108	11,041	11,253	11,657	11,981
500 伊保町	705	770	768	747	773	785	783
501 大畑町	75	75	78	79	78	78	78
502 大清水町	1,102	1,117	1,086	1,063	1,058	1,065	1,087
503 貝津町	545	546	601	553	672	652	629
504 篠原町	200	211	218	211	218	216	221
505 浄水町	2,958	3,190	3,562	3,808	3,954	4,344	4,530
506 田舩町	99	101	103	106	105	105	104
507 広幡町	113	115	116	117	118	118	121
508 東保見町	140	141	152	186	194	200	204
509 保見町	606	630	636	656	646	652	659
510 八草町	277	278	284	278	288	295	294
511 保見ヶ丘	3,729	3,635	3,504	3,237	3,149	3,147	3,271
（石野）	1,555	1,577	1,577	1,588	1,630	1,608	1,625
600 石野町	50	50	49	48	48	47	46
601 押沢町	15	15	16	14	14	14	14
602 小呂町	20	20	21	22	22	22	23
603 上高町	28	27	28	25	26	27	27
604 勘八町	164	170	161	167	216	182	198
605 国附町	24	26	27	29	29	29	28
606 小峯町	39	41	39	40	41	43	42
607 城見町	21	21	21	21	21	23	23
608 下室町	13	13	13	13	13	14	13
609 滝見町	19	17	17	18	18	17	16
610 力石町	69	70	74	73	75	79	80
611 千鳥町	20	21	20	21	21	21	21
612 寺下町	49	47	50	48	41	39	38
613 手呂町	346	348	348	347	332	333	325
614 富田町	26	27	24	25	25	24	25
615 中金町	98	102	100	103	107	109	109

Ｅ－４ 町別世帯数の推移（続き）

町コード・町名	各年10月1日現在						
	平成22年	平成23年	平成24年	平成25年	平成26年	平成27年	平成28年
616 中 切 町	42	43	43	43	43	45	46
617 成 合 町	24	24	24	24	22	22	24
618 野 口 町	73	74	72	74	74	73	73
619 東広瀬町	279	284	290	295	305	307	316
620 藤 沢 町	25	26	27	27	26	25	24
621 芳 友 町	42	42	42	41	42	43	42
622 松 嶺 町	19	19	19	19	19	19	21
623 山 中 町	50	50	52	51	50	51	51
松平地区	3,239	3,292	3,307	3,318	3,339	3,348	3,370
700 幸 海 町	72	72	71	72	72	72	74
701 穂 積 町	60	61	61	66	68	69	71
702 松平志賀町	306	311	313	314	314	306	311
703 岩 倉 町	675	672	681	681	679	690	709
704 九久平町	313	317	317	314	318	315	317
705 鶴ヶ瀬町	142	167	172	173	179	184	182
706 中垣内町	208	217	220	226	229	224	218
707 桂 野 町	81	86	84	82	84	81	81
708 加茂川町	45	44	44	43	42	43	42
709 滝 脇 町	89	89	88	90	89	87	88
710 長 沢 町	36	36	35	33	34	34	33
711 林 添 町	90	89	91	91	97	98	98
712 大 内 町	57	57	56	55	58	58	58
713 鍋 田 町	65	66	65	67	66	65	66
714 王 滝 町	49	51	50	51	51	52	52
715 石 楠 町	26	28	28	27	28	28	28
716 豊 松 町	104	104	107	110	112	115	114
717 坂 上 町	153	153	156	147	145	142	144
718 松 平 町	72	69	72	76	76	75	74
719 巴 町	357	362	357	361	363	370	368
720 幸 穂 台	239	241	239	239	235	240	242
藤岡地区	6,284	6,382	6,492	6,590	6,632	6,748	6,839
450 石 畳 町	347	358	374	379	383	389	389
451 石 飛 町	165	160	169	169	171	168	166
452 大 岩 町	14	14	14	14	14	14	14
453 折 平 町	245	246	249	254	255	255	262
454 上川口町	38	38	38	39	39	40	42
455 上渡合町	266	271	272	268	272	273	277
456 木 瀬 町	281	286	287	287	291	287	292
457 北一色町	241	251	253	250	247	250	253
458 三 箇 町	114	112	114	113	111	111	113
459 下川口町	35	36	36	37	36	36	36
460 白 川 町	125	125	125	124	129	129	129
461 田茂平町	36	35	35	35	35	34	35
462 西市野々町	48	49	49	51	53	53	52
463 西中山町	2,341	2,397	2,452	2,510	2,526	2,616	2,670
464 迫 町	189	189	188	200	198	205	217
465 深 見 町	826	835	848	865	863	858	849
466 藤岡飯野町	590	603	604	609	615	634	646
467 北曾木町	127	124	126	127	129	131	133
468 御 作 町	256	253	259	259	265	265	264

Ｅ－４ 町別世帯数の推移（続き）

町コード・町名	各年10月1日現在						
	平成22年	平成23年	平成24年	平成25年	平成26年	平成27年	平成28年
小原地区	1,530	1,527	1,530	1,523	1,541	1,539	1,552
550 市場町	55	54	54	55	55	54	52
551 岩下町	11	11	11	12	12	12	12
552 永太郎町	66	68	70	72	71	70	71
553 大ヶ蔵連町	44	47	44	45	46	44	45
554 大坂町	28	28	28	28	29	31	30
555 大平町	139	140	138	137	138	142	144
556 大洞町	31	34	35	35	33	33	33
557 乙ヶ林町	36	36	39	37	36	35	35
558 小原町	79	83	83	78	84	93	92
559 小原大倉町	20	20	20	20	19	20	20
560 小原北町	35	35	35	36	35	34	35
561 小原田代町	44	44	44	44	44	42	41
562 柏ヶ洞町	15	14	14	14	15	15	15
563 鍛冶屋敷町	14	13	13	13	13	13	13
564 上仁木町	74	75	75	72	69	70	72
565 荻萱町	16	16	16	16	17	17	17
566 川下町	39	36	36	35	34	36	36
567 喜佐平町	16	16	16	16	17	16	16
568 北大野町	3	3	3	3	3	2	2
569 北篠平町	78	74	73	78	75	78	84
570 樽俣町	18	18	18	18	18	17	17
571 雑敷町	6	5	5	7	7	7	7
572 沢田町	243	235	234	227	229	219	219
573 下仁木町	59	67	68	71	80	79	83
574 李町	31	31	31	30	30	30	30
575 川見町	14	14	14	14	16	18	17
576 千洗町	20	19	20	19	18	18	18
577 寺平町	29	29	29	28	28	27	28
578 東郷町	33	33	32	32	32	30	32
579 百月町	8	7	7	7	7	7	7
580 荷掛町	15	15	15	16	16	15	15
581 西丹波町	9	8	8	7	9	9	9
582 西萩平町	9	9	9	9	10	9	9
583 西細田町	42	43	43	44	46	47	45
584 日面町	11	11	12	12	12	12	12
585 平岩町	9	9	9	9	9	9	9
586 平畑町	18	17	17	17	17	17	18
587 前洞町	24	24	25	25	25	24	25
588 松名町	19	18	18	16	16	16	15
589 三ツ久保町	17	17	18	18	18	18	18
590 宮代町	11	10	10	10	10	10	10
591 築平町	22	22	23	21	21	22	22
592 遊屋町	20	19	18	20	22	22	22
足助地区	2,871	2,881	2,888	2,898	2,893	2,884	2,867
800 安実京町	8	8	8	8	8	8	7
801 明川町	67	67	69	70	67	69	67
802 足助町	624	623	621	625	611	603	600
803 足助白山町	24	23	24	23	23	22	23
804 綾渡町	28	28	27	28	27	27	27
805 井ノ口町	61	63	61	64	64	65	65

Ｅ－４ 町別世帯数の推移（続き）

町コード・町名	各年10月1日現在						
	平成22年	平成23年	平成24年	平成25年	平成26年	平成27年	平成28年
806 岩谷町	13	13	13	13	13	13	13
807 有洞町	9	9	9	8	8	8	7
808 上八木町	34	34	33	33	32	31	30
809 漆畑町	5	5	5	5	5	5	5
810 大井町	18	18	17	17	17	18	18
811 大河原町	26	26	27	27	29	29	29
812 大蔵町	52	53	54	55	57	56	57
813 大蔵連町	3	3	2	2	2	2	2
814 大多賀町	20	20	20	20	20	20	20
815 大塚町	9	9	9	9	9	9	9
816 国閑町	43	46	48	50	52	50	51
817 箆林町	28	28	28	26	29	27	27
818 上切山町	17	19	19	19	19	19	18
819 上小田町	18	19	19	19	18	16	18
820 上佐切町	26	27	28	28	28	28	29
821 上脇町	35	35	32	33	34	32	31
822 川面町	46	45	45	46	46	46	46
823 北小田町	16	16	18	17	18	18	16
824 霧山町	56	56	57	60	58	59	57
825 国谷町	38	39	39	37	38	39	39
826 桑田和町	102	103	101	101	97	98	102
827 桑原田町	16	16	15	15	14	13	13
828 小町	30	29	28	29	29	30	30
829 五反田町	41	45	46	46	48	48	46
830 小手沢町	21	21	21	21	21	20	22
831 沢ノ堂町	15	15	15	15	15	16	16
832 塩ノ沢町	15	15	16	16	15	15	14
833 下国谷町	26	28	28	27	27	27	29
834 下佐切町	20	18	21	20	21	21	22
835 下平町	17	17	17	18	18	18	17
836 白倉町	11	12	13	14	14	15	13
837 新盛町	52	54	54	53	54	53	50
838 菅生町	26	26	26	26	26	26	27
839 摺町	21	21	20	19	20	19	19
840 千田町	20	19	19	19	19	20	19
841 竜岡町	23	22	22	22	22	22	22
842 田振町	15	15	15	14	14	14	14
843 玉野町	15	14	14	13	13	13	13
844 近岡町	113	113	115	114	114	119	119
845 葛町	7	7	7	7	7	7	6
846 葛沢町	35	34	35	36	36	37	37
847 椿立町	3	3	3	3	3	3	3
848 枋ノ沢町	7	7	7	7	7	5	5
849 枋本町	14	15	16	16	16	15	15
850 戸中町	12	12	12	11	11	12	12
851 富岡町	44	45	45	44	46	47	46
852 中立町	44	44	44	44	45	44	46
853 永野町	8	8	8	8	8	8	8
854 西檜尾町	39	39	39	38	38	37	37
855 怒田沢町	14	14	14	14	13	13	13
856 野林町	43	44	43	43	42	41	39
857 則定町	62	62	61	64	64	63	64
858 冷田町	10	10	10	11	16	15	14

Ｅ－４ 町別世帯数の推移（続き）

町コード・町名	各年10月1日現在						
	平成22年	平成23年	平成24年	平成25年	平成26年	平成27年	平成28年
859 東大島町	83	82	81	82	84	86	91
860 東大見町	20	21	21	20	21	19	19
861 東川端町	10	10	10	10	10	10	9
862 東渡合町	33	34	34	35	35	35	35
863 東中山町	11	11	11	11	11	10	8
864 久木町	54	54	55	54	58	59	54
865 平沢町	12	13	13	14	14	14	14
866 平折町	12	12	13	13	13	13	13
867 二タ宮町	29	28	29	27	29	29	31
868 細田町	18	16	17	18	18	18	18
869 御内町	25	25	25	26	24	24	22
870 御蔵町	48	47	46	47	48	48	47
871 実栗町	20	20	20	20	20	21	20
872 室口町	6	6	6	6	6	6	6
873 岩神町	102	99	97	99	91	93	91
874 山谷町	12	12	12	12	12	12	12
875 山ノ中立町	5	5	5	5	5	4	4
876 四ツ松町	47	49	50	48	48	49	48
877 連谷町	16	16	17	17	17	16	16
878 月原町	43	42	44	44	44	45	46
下山地区	1,706	1,698	1,707	1,705	1,695	1,703	1,695
750 阿蔵町	30	30	29	28	28	29	29
751 蘭町	44	47	48	43	43	45	45
752 宇連野町	24	24	25	24	24	24	24
753 大桑町	16	18	16	17	17	17	17
754 大沼町	440	430	437	430	424	425	420
755 蕪木町	13	13	13	13	13	14	15
756 神殿町	51	49	50	52	52	49	48
757 黒坂町	55	51	50	52	55	57	59
758 小松野町	48	49	48	48	48	47	45
759 下山田代町	91	90	91	90	91	92	95
760 田折町	26	26	26	26	27	27	26
761 高野町	7	8	8	9	10	11	10
762 立岩町	35	33	32	32	32	33	32
763 田平沢町	17	18	17	17	17	17	20
764 枳立町	17	18	15	14	14	14	13
765 梨野町	30	28	28	29	29	30	29
766 野原町	35	34	34	33	32	32	32
767 花沢町	543	545	555	561	556	559	558
768 羽布町	64	64	64	64	64	64	64
769 東大林町	41	41	42	43	44	41	40
770 平瀬町	28	29	28	27	26	27	27
771 和合町	51	53	51	53	49	49	47
旭地区	1,108	1,104	1,107	1,095	1,082	1,079	1,086
650 浅谷町	58	60	63	62	61	58	59
651 旭八幡町	14	15	15	14	14	14	13
652 明賀町	22	22	21	19	18	19	19
653 有間町	40	38	38	38	38	41	41
654 伊熊町	30	30	28	27	29	27	28
655 池島町	23	22	22	22	22	22	22
656 一色町	10	10	9	10	9	9	9

Ｅ－４ 町別世帯数の推移（続き）

町コード・町名	各年10月1日現在						
	平成22年	平成23年	平成24年	平成25年	平成26年	平成27年	平成28年
657 市 平 町	11	11	11	9	9	9	9
658 牛 地 町	3	3	3	3	3	2	2
659 太 田 町	48	45	42	43	42	44	45
660 大 坪 町	56	56	53	51	55	56	59
661 押 井 町	28	28	29	30	29	29	29
662 小滝野町	1	2	1	－	－	－	－
663 小 渡 町	106	102	105	103	101	98	96
664 伯母沢町	11	12	12	12	13	13	13
665 加 塩 町	33	35	35	34	35	33	32
666 上 切 町	35	35	35	34	31	33	33
667 上 中 町	21	21	20	20	18	18	17
668 日下部町	30	30	29	29	29	30	29
669 小 田 町	7	7	6	6	7	7	7
670 小 畑 町	24	24	25	25	23	23	24
671 榊 野 町	59	57	60	60	61	62	63
672 笹 戸 町	45	47	43	41	39	41	44
673 三分山町	－	－	－	－	－	－	－
674 閑羅瀬町	10	10	10	11	10	10	10
675 島 崎 町	29	29	29	29	28	27	27
676 下 切 町	34	34	33	32	35	34	35
677 下 中 町	21	21	22	21	20	20	20
678 杉 本 町	101	98	106	116	115	112	107
679 須 渕 町	30	30	30	27	27	28	28
680 惣 田 町	23	22	21	21	20	22	23
681 田津原町	31	31	34	33	29	27	29
682 坪 崎 町	5	6	6	5	5	5	5
683 時 瀬 町	22	20	21	20	22	22	23
684 東荻平町	27	29	30	29	27	29	32
685 榎 本 町	21	21	19	19	19	19	19
686 万 町 町	18	18	18	18	17	16	15
687 万 根 町	9	9	9	8	7	7	8
688 余 平 町	12	14	14	14	15	13	12
稲武地区	1,024	1,020	1,018	997	1,017	1,015	990
250 稲 武 町	116	116	114	119	116	110	107
251 大野瀬町	78	76	76	76	77	78	76
252 押 山 町	45	44	43	44	44	41	40
253 小田木町	91	89	86	86	88	89	89
254 川 手 町	47	47	47	48	48	48	45
255 黒 田 町	105	107	111	106	108	109	106
256 桑 原 町	124	128	132	124	139	143	133
257 御所貝津町	106	111	109	108	112	117	114
258 富 永 町	8	8	8	8	8	9	9
259 中 当 町	32	31	33	31	32	31	33
260 夏 焼 町	91	83	79	71	71	67	67
261 野 入 町	62	61	63	61	59	58	56
262 武 節 町	119	119	117	115	115	115	115

Ｅ－５ 地区別人口の推移（月別）平成28年

地 区 名	区 分	1 月	2 月	3 月	4 月	5 月	6 月
全市総数	総人口	422,289	422,698	422,736	422,947	424,271	424,697
	男	219,913	220,150	220,197	220,619	221,772	222,035
	女	202,376	202,548	202,539	202,328	202,499	202,662
	世帯数	172,110	172,433	172,572	173,621	175,248	175,588
日本人	総人口	408,380	408,634	408,491	408,660	409,889	410,186
	男	213,191	213,340	213,237	213,624	214,706	214,889
	女	195,189	195,294	195,254	195,036	195,183	195,297
	世帯数	164,824	165,019	165,009	166,043	167,587	167,847
外国人	総人口	13,909	14,064	14,245	14,287	14,382	14,511
	男	6,722	6,810	6,960	6,995	7,066	7,146
	女	7,187	7,254	7,285	7,292	7,316	7,365
	世帯数	7,286	7,414	7,563	7,578	7,661	7,741
挙母地区	総人口	131,215	131,365	131,538	131,886	132,702	132,874
	男	69,453	69,558	69,685	70,036	70,689	70,808
	女	61,762	61,807	61,853	61,850	62,013	62,066
	世帯数	58,080	58,184	58,327	58,914	59,798	59,954
高橋地区	総人口	54,950	54,951	54,979	54,918	54,994	54,998
	男	27,310	27,316	27,336	27,303	27,342	27,339
	女	27,640	27,635	27,643	27,615	27,652	27,659
	世帯数	20,975	20,984	21,028	21,080	21,140	21,165
上郷地区	総人口	33,921	34,004	33,988	33,999	33,976	34,030
	男	17,574	17,619	17,625	17,686	17,668	17,705
	女	16,347	16,385	16,363	16,313	16,308	16,325
	世帯数	13,102	13,146	13,130	13,224	13,259	13,272
高岡地区	総人口	78,663	78,771	78,673	78,702	79,103	79,227
	男	42,946	43,004	42,926	43,013	43,428	43,511
	女	35,717	35,767	35,747	35,689	35,675	35,716
	世帯数	33,293	33,382	33,329	33,507	33,980	34,080
猿投地区	総人口	71,492	71,598	71,616	71,625	71,816	71,887
	男	36,520	36,561	36,570	36,583	36,709	36,720
	女	34,972	35,037	35,046	35,042	35,107	35,167
	世帯数	28,364	28,424	28,439	28,525	28,707	28,726
猿 投 (中部)	総人口	40,033	40,091	40,108	40,088	40,062	40,116
	男	20,401	20,433	20,454	20,454	20,422	20,453
	女	19,632	19,658	19,654	19,634	19,640	19,663
	世帯数	15,182	15,210	15,230	15,263	15,275	15,313
保 見	総人口	26,993	27,050	27,058	27,094	27,319	27,337
	男	13,949	13,961	13,949	13,966	14,130	14,108
	女	13,044	13,089	13,109	13,128	13,189	13,229
	世帯数	11,569	11,599	11,593	11,640	11,813	11,798
石 野	総人口	4,466	4,457	4,450	4,443	4,435	4,434
	男	2,170	2,167	2,167	2,163	2,157	2,159
	女	2,296	2,290	2,283	2,280	2,278	2,275
	世帯数	1,613	1,615	1,616	1,622	1,619	1,615
松平地区	総人口	10,172	10,169	10,145	10,122	10,094	10,098
	男	5,134	5,131	5,112	5,105	5,091	5,094
	女	5,038	5,038	5,033	5,017	5,003	5,004
	世帯数	3,349	3,351	3,351	3,355	3,347	3,350

注:「年間増減」は平成29年1月1日現在と平成28年1月1日現在の人口の差である。

						各月1日現在
7 月	8 月	9 月	1 0 月	1 1 月	1 2 月	年間増減
424,963	424,893	424,811	424,716	424,789	424,474	1,576
222,148	222,113	222,057	221,962	221,951	221,754	1,303
202,815	202,780	202,754	202,754	202,838	202,720	273
175,888	175,913	175,888	175,807	175,874	175,621	3,090
410,167	410,077	409,844	409,699	409,621	409,456	514
214,844	214,789	214,645	214,506	214,433	214,302	624
195,323	195,288	195,199	195,193	195,188	195,154	△ 110
167,894	167,898	167,807	167,680	167,642	167,539	2,334
14,796	14,816	14,967	15,017	15,168	15,018	1,062
7,304	7,324	7,412	7,456	7,518	7,452	679
7,492	7,492	7,555	7,561	7,650	7,566	383
7,994	8,015	8,081	8,127	8,232	8,082	756
132,971	132,940	132,854	132,802	132,883	132,832	1,342
70,844	70,843	70,790	70,729	70,773	70,667	949
62,127	62,097	62,064	62,073	62,110	62,165	393
60,035	60,024	59,955	59,835	59,884	59,786	1,456
54,921	54,934	54,953	54,992	54,988	54,966	17
27,307	27,325	27,335	27,350	27,351	27,352	42
27,614	27,609	27,618	27,642	27,637	27,614	△ 25
21,155	21,181	21,218	21,244	21,250	21,248	287
34,070	34,078	34,132	34,136	34,199	34,273	315
17,728	17,734	17,751	17,744	17,774	17,839	253
16,342	16,344	16,381	16,392	16,425	16,434	62
13,295	13,319	13,325	13,333	13,366	13,436	338
79,223	79,165	79,109	79,052	78,939	78,911	43
43,506	43,444	43,409	43,373	43,252	43,228	113
35,717	35,721	35,700	35,679	35,687	35,683	△ 70
34,094	34,050	34,063	34,042	33,956	33,917	471
72,113	72,134	72,163	72,192	72,240	72,002	449
36,825	36,829	36,859	36,878	36,916	36,816	238
35,288	35,305	35,304	35,314	35,324	35,186	211
28,906	28,935	28,923	28,954	28,999	28,822	422
40,137	40,111	40,126	40,123	40,134	40,101	38
20,464	20,433	20,444	20,451	20,467	20,444	10
19,673	19,678	19,682	19,672	19,667	19,657	28
15,328	15,327	15,326	15,348	15,354	15,354	160
27,551	27,586	27,613	27,645	27,686	27,478	450
14,204	14,227	14,255	14,267	14,292	14,216	240
13,347	13,359	13,358	13,378	13,394	13,262	210
11,966	11,980	11,976	11,981	12,018	11,840	242
4,425	4,437	4,424	4,424	4,420	4,423	△ 39
2,157	2,169	2,160	2,160	2,157	2,156	△ 12
2,268	2,268	2,264	2,264	2,263	2,267	△ 27
1,612	1,628	1,621	1,625	1,627	1,628	20
10,102	10,124	10,128	10,099	10,104	10,103	△ 59
5,096	5,113	5,115	5,103	5,103	5,104	△ 30
5,006	5,011	5,013	4,996	5,001	4,999	△ 29
3,358	3,371	3,377	3,370	3,370	3,374	37

Ｅ－５ 地区別人口の推移（月別）平成28年（続き）

地 区 名	区 分	1 月	2 月	3 月	4 月	5 月	6 月
藤岡地区	総人口	19,679	19,692	19,666	19,637	19,593	19,583
	男	10,084	10,090	10,088	10,071	10,057	10,060
	女	9,595	9,602	9,578	9,566	9,536	9,523
	世帯数	6,758	6,777	6,779	6,813	6,814	6,823
小原地区	総人口	3,836	3,827	3,824	3,811	3,803	3,818
	男	1,891	1,889	1,885	1,877	1,873	1,880
	女	1,945	1,938	1,939	1,934	1,930	1,938
	世帯数	1,536	1,533	1,534	1,537	1,536	1,547
足助地区	総人口	8,227	8,209	8,211	8,183	8,161	8,153
	男	4,044	4,035	4,035	4,020	4,007	4,010
	女	4,183	4,174	4,176	4,163	4,154	4,143
	世帯数	2,873	2,868	2,866	2,871	2,874	2,873
下山地区	総人口	4,790	4,779	4,769	4,770	4,760	4,759
	男	2,360	2,353	2,349	2,352	2,347	2,349
	女	2,430	2,426	2,420	2,418	2,413	2,410
	世帯数	1,692	1,692	1,698	1,705	1,704	1,703
旭地区	総人口	2,848	2,847	2,844	2,833	2,818	2,822
	男	1,384	1,387	1,383	1,380	1,374	1,374
	女	1,464	1,460	1,461	1,453	1,444	1,448
	世帯数	1,078	1,080	1,078	1,081	1,079	1,086
稲武地区	総人口	2,496	2,486	2,483	2,461	2,451	2,448
	男	1,213	1,207	1,203	1,193	1,187	1,185
	女	1,283	1,279	1,280	1,268	1,264	1,263
	世帯数	1,010	1,012	1,013	1,009	1,010	1,009

注：「年間増減」は平成29年1月1日現在と平成28年1月1日現在の人口の差である。

						各月1日現在
7 月	8 月	9 月	1 0 月	1 1 月	1 2 月	年間増減
19,593	19,571	19,570	19,591	19,622	19,614	△ 86
10,058	10,054	10,052	10,064	10,081	10,070	△ 33
9,535	9,517	9,518	9,527	9,541	9,544	△ 53
6,832	6,827	6,830	6,839	6,872	6,872	109
3,814	3,813	3,805	3,804	3,790	3,793	△ 40
1,876	1,876	1,870	1,869	1,862	1,862	△ 28
1,938	1,937	1,935	1,935	1,928	1,931	△ 12
1,552	1,554	1,552	1,552	1,545	1,548	11
8,143	8,144	8,118	8,089	8,080	8,084	△ 157
4,004	4,002	3,990	3,973	3,966	3,964	△ 92
4,139	4,142	4,128	4,116	4,114	4,120	△ 65
2,870	2,872	2,868	2,867	2,868	2,871	△ 6
4,754	4,744	4,750	4,738	4,728	4,709	△ 90
2,344	2,341	2,344	2,339	2,333	2,324	△ 39
2,410	2,403	2,406	2,399	2,395	2,385	△ 51
1,700	1,695	1,697	1,695	1,689	1,685	△ 11
2,821	2,817	2,812	2,810	2,815	2,787	△ 70
1,373	1,372	1,368	1,369	1,374	1,363	△ 24
1,448	1,445	1,444	1,441	1,441	1,424	△ 46
1,089	1,089	1,088	1,086	1,087	1,073	△ 11
2,438	2,429	2,417	2,411	2,401	2,400	△ 88
1,187	1,180	1,174	1,171	1,166	1,165	△ 46
1,251	1,249	1,243	1,240	1,235	1,235	△ 42
1,002	996	992	990	988	989	△ 13

E-6 町別年齢別人口

コード 町名	区分	総数	0 歳	1	2	3	4	5	6	7	8	9	10	11	12	13	14	15
挙母地区																		
001 逢妻町	男女 総数	322 367 689	1 1 2	1 - 1	1 2 3	- 5 5	3 - 3	1 3 4	2 6 8	2 4 6	7 5 12	7 4 11	3 10 13	6 3 9	2 12 14	7 8 15	9 10 19	5 4 9
002 秋葉町	男女 総数	975 939 1,914	2 2 4	7 3 10	4 10 14	5 4 9	8 7 15	8 8 16	7 10 17	8 4 12	5 5 10	5 9 14	7 12 19	8 7 15	15 4 19	6 12 18	10 10 20	18 5 23
003 曙町	男女 総数	581 466 1,047	3 6 9	9 4 13	5 4 9	1 4 5	8 6 14	5 2 7	3 3 6	4 3 7	7 2 9	2 2 4	1 2 3	5 - 5	2 4 6	1 1 2	4 6 10	5 3 8
004 朝日ヶ丘	男女 総数	1,297 1,255 2,552	5 7 12	16 15 31	7 13 20	16 7 23	10 23 33	16 16 32	9 12 21	8 10 18	9 15 24	19 16 35	14 15 29	13 17 30	17 10 27	15 20 35	21 13 34	19 14 33
005 朝日町	男女 総数	1,863 1,878 3,741	10 9 19	13 12 25	13 22 35	16 21 37	17 25 42	17 21 38	25 16 41	20 17 37	22 18 40	17 15 32	16 21 37	19 19 38	20 18 38	21 14 35	20 25 45	21 20 41
009 今町	男女 総数	1,125 1,063 2,188	5 6 11	9 3 12	4 6 10	2 12 14	5 7 12	10 5 15	10 9 19	9 5 14	5 8 13	7 8 15	4 13 17	8 7 15	12 8 20	6 9 15	13 7 20	9 10 19
012 梅坪町	男女 総数	1,674 1,547 3,221	9 5 14	19 13 32	20 13 33	16 13 29	23 12 35	13 12 25	16 21 37	18 17 35	14 13 27	30 12 42	19 9 28	18 15 33	14 10 24	24 21 45	20 18 38	17 22 39
013 上挙母	男女 総数	494 434 928	5 5 10	10 10 20	4 7 11	7 4 11	2 5 7	6 9 15	2 7 9	4 7 11	5 5 10	2 4 6	4 5 9	2 5 7	2 5 7	4 1 5	2 2 4	3 5 8
014 栄生町	男女 総数	324 301 625	1 2 3	3 2 5	3 2 5	2 3 5	6 1 7	4 3 7	1 2 3	5 2 7	3 2 5	1 7 8	2 5 7	1 1 2	6 3 9	10 2 12	5 3 8	4 4 8
015 小川町	男女 総数	1,757 1,156 2,913	9 5 14	19 15 34	18 14 32	12 13 25	24 15 39	14 12 26	7 12 19	11 9 20	12 17 29	12 12 24	18 16 34	9 13 22	18 14 32	9 21 30	10 8 18	15 14 29
016 大池町	男女 総数	72 61 133	2 - 2	2 1 3	2 2 4	1 2 3	- 3 3	- 1 1	- - -	- 1 1	1 - 1	1 - 1	- - -	- 1 1	1 - 1	- 1 1	1 - 1	3 - 3
018 落合町	男女 総数	6 2 8	- - -	- - -	- - -	- - -	- - -	- - -	- - -	- - -	- - -	- - -	- - -	- - -	- - -	- - -	- - -	- - -
019 柿本町	男女 総数	1,726 1,549 3,275	4 3 7	12 11 23	16 17 33	11 11 22	16 18 34	13 14 27	11 14 25	19 16 35	16 13 29	20 17 37	15 17 32	12 15 27	22 11 33	11 26 37	7 10 17	16 10 26
020 金谷町	男女 総数	1,107 934 2,041	6 3 9	18 15 33	7 5 12	10 18 28	13 5 18	9 7 16	3 10 13	12 12 24	7 11 18	14 7 21	7 8 15	4 10 14	7 4 11	13 7 20	4 7 11	12 8 20
022 河合町	男女 総数	961 937 1,898	7 8 15	15 8 23	7 12 19	8 11 19	9 7 16	13 7 20	12 12 24	8 7 15	10 17 27	10 9 19	11 8 19	10 11 21	9 4 13	5 18 23	11 10 21	17 10 27
024 川端町	男女 総数	- - -	- - -	- - -	- - -	- - -	- - -	- - -	- - -	- - -	- - -	- - -	- - -	- - -	- - -	- - -	- - -	- - -
025 神田町	男女 総数	314 225 539	4 3 7	2 7 9	4 3 7	3 4 7	4 5 9	- - -	1 - 1	3 - 3	2 - 2	1 - 1	- - -	3 4 7	2 - 2	1 2 3	6 1 7	2 2 4

注：年齢計算は平成29年4月1日現在（学齢）。

16	17	18	19	20 ～ 24	25 ～ 29	30 ～ 34	35 ～ 39	40 ～ 44	45 ～ 49	50 ～ 54	55 ～ 59	60 ～ 64	65 ～ 69	70 ～ 74	75 ～ 79	80 ～ 84	85 ～ 89	90 歳 以上	65 歳 以上 (再 掲)	平均 年齢
3	6	8	5	17	6	10	19	38	37	10	10	9	21	26	33	5	2	-	87	43.19
6	4	4	1	21	3	10	23	39	36	10	11	15	26	42	23	9	4	3	107	43.60
9	10	12	6	38	9	20	42	77	73	20	21	24	47	68	56	14	6	3	194	43.41
15	13	8	8	55	35	38	68	68	80	61	59	58	78	97	75	26	8	2	286	46.63
9	16	12	10	47	37	37	45	62	85	57	49	64	113	88	47	33	10	6	297	47.50
24	29	20	18	102	72	75	113	130	165	118	108	122	191	185	122	59	18	8	583	47.06
5	4	3	4	45	45	54	49	55	56	43	26	20	38	38	16	8	4	3	107	41.64
5	5	5	12	27	34	40	37	33	37	24	19	26	43	27	16	10	7	7	110	43.34
10	9	8	16	72	79	94	86	88	93	67	45	46	81	65	32	18	11	10	217	42.40
15	14	19	19	74	76	95	107	106	107	93	57	62	69	51	63	31	22	3	239	40.88
9	16	24	18	65	66	65	79	93	120	78	57	58	77	70	57	40	24	16	284	42.29
24	30	43	37	139	142	160	186	199	227	171	114	120	146	121	120	71	46	19	523	41.58
16	19	16	14	98	97	123	130	159	170	121	106	85	101	116	102	66	24	13	422	43.40
15	23	23	29	91	99	103	106	148	148	118	106	55	142	135	122	71	30	21	521	44.51
31	42	39	43	189	196	226	236	307	318	239	212	140	243	251	224	137	54	34	943	43.96
13	11	18	11	81	108	93	76	81	63	85	68	78	88	51	43	16	14	9	221	42.82
10	13	10	10	61	47	67	54	82	79	67	69	81	67	59	43	41	32	48	290	47.74
23	24	28	21	142	155	160	130	163	142	152	137	159	155	110	86	57	46	57	511	45.21
19	16	14	23	102	138	130	107	143	168	150	87	90	87	52	27	23	6	2	197	38.30
23	18	23	19	139	115	94	109	151	134	124	80	65	73	58	47	25	12	12	227	39.45
42	34	37	42	241	253	224	216	294	302	274	167	155	160	110	74	48	18	14	424	38.85
4	6	6	4	25	41	45	49	46	44	35	21	12	22	22	22	15	4	7	92	41.37
1	-	4	4	24	37	41	35	27	29	23	12	18	24	22	21	8	12	6	93	40.04
5	6	10	8	49	78	86	84	73	73	58	33	30	46	44	43	23	16	13	185	40.75
3	8	3	6	27	16	18	15	28	31	31	16	17	16	11	15	5	-	1	48	39.26
4	3	6	3	25	5	17	14	30	28	28	17	15	15	19	11	6	4	7	62	43.25
7	11	9	9	52	21	35	29	58	59	59	33	32	31	30	26	11	4	8	110	41.18
11	19	14	53	337	193	109	128	125	119	91	57	64	84	51	45	23	13	4	220	35.84
10	13	12	9	56	62	85	100	100	97	61	48	58	72	57	48	29	22	7	235	41.19
21	32	26	62	393	255	194	228	225	216	152	105	122	156	108	93	52	35	11	455	37.97
-	2	1	-	2	9	10	1	4	8	3	1	4	6	-	1	3	2	1	13	38.86
-	-	1	3	2	4	9	1	6	6	1	2	4	4	2	1	2	-	1	10	37.93
-	2	2	3	4	13	19	2	10	14	4	3	8	10	2	2	5	2	2	23	38.44
-	-	-	-	-	-	-	-	-	2	-	-	-	1	-	3	-	-	-	4	65.67
-	-	-	-	-	-	-	-	-	-	-	-	1	-	1	-	-	-	-	1	68.00
-	-	-	-	-	-	-	-	-	2	-	-	1	1	1	3	-	-	-	5	66.25
19	14	15	16	90	93	105	124	149	170	160	124	109	136	92	47	20	17	5	317	43.25
23	23	15	17	86	94	83	109	115	147	111	91	105	119	75	52	32	20	9	307	42.64
42	37	30	33	176	187	188	233	264	317	271	215	214	255	167	99	52	37	14	624	42.96
5	15	7	16	77	141	101	83	84	81	72	60	44	52	53	27	31	8	4	175	39.63
7	12	11	7	61	73	80	74	56	66	56	45	42	45	61	40	28	14	19	207	42.35
12	27	18	23	138	214	181	157	140	147	128	105	86	97	114	67	59	22	23	382	40.87
20	8	13	8	49	44	60	82	92	104	91	52	29	43	40	34	23	5	2	147	40.04
18	21	14	14	45	52	57	65	101	100	51	35	34	59	40	34	17	15	6	171	39.98
38	29	27	22	94	96	117	147	193	204	142	87	63	102	80	68	40	20	8	318	40.01
-	-	-	-	-	-	-	-	-	-	-	-	-	-	-	-	-	-	-	-	-
-	-	-	-	-	-	-	-	-	-	-	-	-	-	-	-	-	-	-	-	-
-	-	-	-	-	-	-	-	-	-	-	-	-	-	-	-	-	-	-	-	-
1	3	3	3	10	29	43	39	34	28	25	14	14	12	6	5	5	1	1	30	38.86
1	5	1	1	16	21	26	26	17	17	15	9	9	10	4	9	5	2	-	30	38.30
2	8	4	4	26	50	69	65	51	45	40	23	23	22	10	14	10	3	1	60	38.62

Ｅ－６ 町別年齢別人口 （続き）

コード 町名	区分	総 数	0 歳	1	2	3	4	5	6	7	8	9	10	11	12	13	14	15
026 喜多町	男	489	4	4	2	5	3	2	4	6	3	4	4	4	2	2	1	8
	女	444	1	5	4	3	6	6	4	－	5	7	1	3	8	7	1	3
	総数	933	5	9	6	8	9	8	8	6	8	11	5	7	10	9	2	11
027 京町	男	1,796	8	18	18	13	13	11	18	13	13	20	15	15	16	17	23	14
	女	1,661	14	21	18	21	17	12	13	10	14	19	12	15	18	13	22	16
	総数	3,457	22	39	36	34	30	23	31	23	27	39	27	30	34	30	45	30
029 久保町	男	415	1	－	1	－	1	3	2	5	3	1	2	5	6	3	3	3
	女	358	2	3	3	3	－	3	－	2	2	1	3	5	2	5	3	4
	総数	773	3	3	4	3	1	6	2	7	5	2	5	10	8	8	6	7
030 鴻ノ巣町	男	44	－	－	－	－	－	－	－	－	－	－	1	－	－	－	－	1
	女	14	－	－	－	－	－	1	－	－	－	－	－	－	－	－	－	－
	総数	58	－	－	－	－	－	1	－	－	－	－	1	－	－	－	－	1
031 小坂町	男	2,371	21	35	38	34	32	28	26	19	24	22	21	21	22	27	19	18
	女	2,245	9	39	38	22	35	34	32	21	14	25	19	17	19	16	22	19
	総数	4,616	30	74	76	56	67	62	58	40	38	47	40	38	41	43	41	37
032 小坂本町	男	1,462	7	20	14	21	17	12	17	20	22	7	13	11	12	8	12	11
	女	1,270	9	7	18	23	18	14	20	19	11	15	11	13	11	13	17	9
	総数	2,732	16	27	32	44	35	26	37	39	33	22	24	24	23	21	29	20
035 寿町	男	1,821	4	25	27	12	22	22	19	20	20	22	16	14	19	23	13	16
	女	1,598	12	23	13	19	13	22	17	17	13	17	18	19	18	17	19	13
	総数	3,419	16	48	40	31	35	44	36	37	33	39	34	33	37	40	32	29
036 挙母町	男	310	－	4	8	5	7	5	2	2	2	3	－	2	1	1	－	1
	女	305	1	14	2	6	6	7	2	1	3	2	1	1	－	2	1	2
	総数	615	1	18	10	11	13	12	4	3	5	5	1	3	1	3	1	3
037 衣ヶ原	男	30	－	－	－	－	－	－	－	－	－	1	－	1	－	1	1	1
	女	25	－	－	－	－	－	－	－	－	1	1	1	－	－	－	1	－
	総数	55	－	－	－	－	－	－	－	－	1	2	1	1	－	1	2	1
038 栄町	男	1,083	4	8	6	10	3	4	3	7	10	7	7	4	13	9	15	10
	女	1,025	4	8	9	6	10	5	10	8	3	10	10	9	13	12	13	10
	総数	2,108	8	16	15	16	13	9	13	15	13	17	17	13	26	21	28	20
039 桜町	男	183	1	1	2	1	1	2	2	－	1	1	2	2	－	1	1	2
	女	169	－	－	－	－	1	1	1	1	1	－	1	1	2	3	－	2
	総数	352	1	1	2	1	2	3	3	1	2	1	3	3	2	4	1	4
040 三軒町	男	1,264	10	12	10	11	11	7	11	16	9	18	17	22	12	21	14	14
	女	1,108	5	10	10	11	10	5	12	14	16	12	5	13	12	20	10	17
	総数	2,372	15	22	20	22	21	12	23	30	25	30	22	35	24	41	24	31
041 汐見町	男	368	3	4	2	3	4	－	4	4	4	6	7	8	2	3	6	5
	女	369	－	2	5	4	2	3	5	5	1	3	2	5	6	5	4	5
	総数	737	3	6	7	7	6	3	9	9	5	9	9	13	8	8	10	10
044 清水町	男	593	5	3	9	－	5	6	1	4	6	4	2	6	3	5	5	4
	女	531	3	4	2	5	1	9	3	4	6	2	5	6	5	4	3	7
	総数	1,124	8	7	11	5	6	15	4	8	12	6	7	12	8	9	8	11
045 下市場町	男	1,083	9	14	9	11	11	11	15	11	11	10	15	8	7	7	6	6
	女	908	8	15	7	10	12	9	13	11	7	12	7	2	4	5	7	6
	総数	1,991	17	29	16	21	23	20	28	22	18	22	22	10	11	12	13	12
046 下林町	男	1,039	4	16	13	13	16	14	13	22	16	10	16	10	11	7	10	4
	女	934	6	4	15	6	14	16	19	12	21	11	7	12	8	12	13	5
	総数	1,973	10	20	28	19	30	30	32	34	37	21	23	22	19	19	23	9
047 樹木町	男	251	1	3	5	3	3	－	2	1	3	－	－	4	3	3	5	1
	女	239	1	2	－	5	2	1	2	1	1	1	1	3	1	－	2	1
	総数	490	2	5	5	8	5	1	4	2	4	1	1	7	4	3	7	2
048 昭和町	男	363	2	6	1	4	3	－	5	1	2	5	1	1	2	2	2	1
	女	371	1	2	2	2	3	2	－	5	1	7	2	－	4	3	1	5
	総数	734	3	8	3	6	6	2	5	6	3	12	3	1	6	5	3	6

注：年齢計算は平成29年4月1日現在（学齢）。

16	17	18	19	20 ～ 24	25 ～ 29	30 ～ 34	35 ～ 39	40 ～ 44	45 ～ 49	50 ～ 54	55 ～ 59	60 ～ 64	65 ～ 69	70 ～ 74	75 ～ 79	80 ～ 84	85 ～ 89	90 歳 以上	65 歳 以上 (再 掲)	平均 年 齢
5	3	6	4	32	36	39	32	48	27	44	37	36	25	16	17	13	8	3	82	42.86
6	2	2	4	21	23	27	28	38	34	43	32	14	26	23	22	16	12	7	106	44.94
11	5	8	8	53	59	66	60	86	61	87	69	50	51	39	39	29	20	10	188	43.85
23	31	19	23	177	179	149	119	152	167	158	94	75	66	40	46	21	8	4	185	37.64
22	19	28	27	137	139	93	122	114	162	160	75	72	60	68	45	44	12	7	236	39.15
45	50	47	50	314	318	242	241	266	329	318	169	147	126	108	91	65	20	11	421	38.36
6	9	4	6	17	23	32	19	33	48	34	39	21	33	22	17	7	4	2	85	45.05
3	7	3	3	20	21	13	12	27	37	37	17	19	29	24	13	18	3	11	98	47.06
9	16	7	9	37	44	45	31	60	85	71	56	40	62	46	30	25	7	13	183	45.98
-	-	-	1	5	17	10	3	1	1	3	-	-	-	1	-	-	-	-	1	30.86
-	-	-	5	6	-	-	-	-	-	1	-	-	-	1	-	-	-	-	1	24.93
-	-	-	6	11	17	10	3	1	1	4	-	-	-	2	-	-	-	-	2	29.43
24	26	14	21	86	139	237	221	215	189	139	115	101	133	107	102	48	36	11	437	40.55
20	20	21	14	107	138	185	182	183	148	123	109	113	142	116	92	70	47	34	501	42.22
44	46	35	35	193	277	422	403	398	337	262	224	214	275	223	194	118	83	45	938	41.36
12	12	17	12	106	108	144	139	138	133	101	77	55	64	52	38	15	12	3	184	38.32
12	10	8	9	70	72	96	125	114	104	86	60	54	70	47	43	33	18	11	222	40.29
24	22	25	21	176	180	240	264	252	237	187	137	109	134	99	81	48	30	14	406	39.23
15	18	9	14	84	125	166	160	158	186	127	97	107	88	76	61	21	10	5	261	39.95
13	13	19	9	93	98	131	129	134	139	96	85	86	87	63	59	40	19	15	283	40.74
28	31	28	23	177	223	297	289	292	325	223	182	193	175	139	120	61	29	20	544	40.32
1	-	1	1	14	27	39	32	30	25	15	14	17	12	7	12	9	8	3	51	41.27
1	1	3	2	10	22	38	26	20	17	16	20	13	13	8	19	13	8	4	65	42.10
2	1	4	3	24	49	77	58	50	42	31	34	30	25	15	31	22	16	7	116	41.68
-	-	-	-	2	2	3	3	3	1	1	1	5	1	1	1	1	-	-	4	41.70
-	-	-	-	4	2	1	2	2	1	1	1	1	2	1	2	-	-	1	6	41.88
-	-	-	-	6	4	4	5	5	2	2	2	6	3	2	3	1	-	1	10	41.78
16	14	11	11	64	85	98	73	75	97	85	62	60	56	62	41	27	19	7	212	43.16
8	10	15	21	57	57	59	59	61	107	67	68	43	64	57	58	36	20	18	253	44.75
24	24	26	32	121	142	157	132	136	204	152	130	103	120	119	99	63	39	25	465	43.94
-	2	-	1	9	10	13	14	9	8	15	15	7	20	9	14	11	5	1	60	48.75
3	3	2	2	7	12	6	9	12	8	8	9	15	9	18	17	8	5	2	59	50.68
3	5	2	3	16	22	19	23	21	16	23	24	22	29	27	31	19	10	3	119	49.68
17	7	13	13	71	95	109	98	122	116	81	67	65	74	43	31	20	7	-	175	38.93
9	15	9	17	62	83	64	80	90	108	69	53	63	67	45	41	22	16	13	204	41.14
26	22	22	30	133	178	173	178	212	224	150	120	128	141	88	72	42	23	13	379	39.96
3	3	7	4	26	27	26	24	35	33	21	24	10	23	17	12	4	3	1	60	39.00
5	2	5	3	32	19	28	32	31	29	24	14	15	21	15	17	10	2	8	73	41.24
8	5	12	7	58	46	54	56	66	62	45	38	25	44	32	29	14	5	9	133	40.12
9	9	6	5	26	40	44	35	32	59	47	36	27	41	48	30	20	8	3	150	45.24
6	2	7	5	20	33	37	25	35	52	41	22	17	54	37	35	19	9	6	160	46.30
15	11	13	10	46	73	81	60	67	111	88	58	44	95	85	65	39	17	9	310	45.74
9	6	10	12	81	68	114	100	93	86	70	78	57	51	33	28	13	9	4	138	39.26
11	3	9	10	49	75	95	59	73	80	53	60	42	41	31	38	19	18	7	154	40.86
20	9	19	22	130	143	209	159	166	166	123	138	99	92	64	66	32	27	11	292	39.99
11	8	7	14	32	54	84	107	88	103	70	67	49	40	52	32	16	9	1	150	39.43
8	4	11	7	30	61	73	91	85	77	47	55	43	49	39	38	17	15	3	161	39.99
19	12	18	21	62	115	157	198	173	180	117	122	92	89	91	70	33	24	4	311	39.69
2	2	2	4	10	16	24	14	17	16	20	10	15	21	15	10	9	3	4	62	43.94
-	2	5	2	12	12	15	13	19	11	19	11	18	18	10	17	14	12	5	76	49.55
2	4	7	6	22	28	39	27	36	27	39	21	33	39	25	27	23	15	9	138	46.68
2	3	4	3	26	30	42	20	20	30	33	23	14	16	24	17	9	5	4	75	43.23
3	5	4	5	27	22	34	14	27	24	30	14	12	23	23	20	18	18	8	110	46.69
5	8	8	8	53	52	76	34	47	54	63	37	26	39	47	37	27	23	12	185	44.98

Ｅ－６ 町別年齢別人口 （続き）

コード 町名	区分	総 数	0 歳	1	2	3	4	5	6	7	8	9	10	11	12	13	14	15
049 白浜町	男	-	-	-	-	-	-	-	-	-	-	-	-	-	-	-	-	-
	女	-	-	-	-	-	-	-	-	-	-	-	-	-	-	-	-	-
	総数	-	-	-	-	-	-	-	-	-	-	-	-	-	-	-	-	-
050 新生町	男	511	-	2	3	1	2	2	5	5	4	4	6	6	8	8	8	6
	女	335	-	3	4	-	2	2	2	5	9	7	4	3	5	6	6	4
	総数	846	-	5	7	1	4	4	7	10	13	11	10	9	13	14	14	10
051 陣中町	男	934	3	10	19	7	5	10	8	10	7	10	9	7	7	8	6	6
	女	721	5	6	8	11	6	5	8	9	3	8	6	2	12	6	5	7
	総数	1,655	8	16	27	18	11	15	16	19	10	18	15	9	19	14	11	13
052 新町	男	692	4	11	7	8	6	6	6	6	4	6	8	4	6	8	11	4
	女	703	4	10	7	8	4	9	11	6	8	3	2	12	9	16	12	9
	総数	1,395	8	21	14	16	10	15	17	12	12	9	10	16	15	24	23	13
053 神明町	男	304	1	3	5	3	7	3	2	3	6	8	3	-	5	1	3	4
	女	314	1	2	1	3	1	6	3	3	6	3	3	5	6	4	2	2
	総数	618	2	5	6	6	8	9	5	6	12	11	6	5	11	5	5	6
054 水源町	男	1,588	4	10	20	12	24	24	10	14	14	8	14	13	16	15	17	16
	女	1,627	7	17	14	13	13	11	18	22	11	12	21	10	21	18	26	13
	総数	3,215	11	27	34	25	37	35	28	36	25	20	35	23	37	33	43	29
055 砂町	男	-	-	-	-	-	-	-	-	-	-	-	-	-	-	-	-	-
	女	-	-	-	-	-	-	-	-	-	-	-	-	-	-	-	-	-
	総数	-	-	-	-	-	-	-	-	-	-	-	-	-	-	-	-	-
056 聖心町	男	1,806	10	10	7	9	10	10	10	9	6	16	11	6	6	9	8	6
	女	861	2	8	9	7	11	9	12	11	5	10	8	13	7	10	9	6
	総数	2,667	12	18	16	16	21	19	22	20	11	26	19	19	13	19	17	12
058 千足町	男	805	4	3	5	5	2	6	3	8	8	8	2	6	1	11	5	4
	女	736	-	3	7	5	8	7	8	6	6	3	9	7	9	8	5	3
	総数	1,541	4	6	12	10	10	13	11	14	14	11	11	13	10	19	10	7
059 太平町	男	55	-	-	-	-	-	-	-	1	-	-	1	-	-	-	-	-
	女	32	-	1	-	-	-	-	-	-	-	-	-	-	-	1	1	-
	総数	87	-	1	-	-	-	-	-	1	-	-	1	-	-	1	1	-
060 高崎町	男	260	1	4	-	3	2	5	4	3	4	6	5	4	6	8	5	3
	女	249	-	2	1	3	3	2	1	-	3	3	4	3	2	6	3	5
	総数	509	1	6	1	6	5	7	5	3	7	9	9	7	8	14	8	8
062 高原町	男	441	2	2	4	4	4	6	3	4	7	6	8	5	4	5	5	6
	女	434	1	3	4	4	4	5	4	7	6	8	4	9	5	3	6	4
	総数	875	3	5	8	8	8	11	7	11	13	14	12	14	9	8	11	10
063 竹生町	男	261	-	1	1	-	-	2	2	1	-	-	-	3	-	3	3	2
	女	213	-	-	-	-	-	-	-	2	2	2	4	-	1	5	-	-
	総数	474	-	1	1	-	-	2	2	3	2	2	4	3	1	8	3	2
064 田代町	男	166	-	1	1	2	-	3	5	2	-	1	1	1	3	-	1	1
	女	129	1	4	3	1	2	1	2	2	1	1	2	1	1	1	1	3
	総数	295	1	5	4	3	2	4	7	4	1	2	3	2	4	1	2	4
065 田中町	男	2,951	16	27	32	28	24	18	23	23	20	20	31	22	19	29	31	27
	女	1,893	16	36	26	35	24	27	14	21	16	11	25	19	30	25	27	23
	総数	4,844	32	63	58	63	48	45	37	44	36	31	56	41	49	54	58	50
066 田町	男	-	-	-	-	-	-	-	-	-	-	-	-	-	-	-	-	-
	女	-	-	-	-	-	-	-	-	-	-	-	-	-	-	-	-	-
	総数	-	-	-	-	-	-	-	-	-	-	-	-	-	-	-	-	-
067 長興寺	男	457	1	2	4	4	4	4	4	5	4	4	5	3	2	9	5	8
	女	445	2	2	1	5	3	5	6	5	3	5	3	2	2	4	1	2
	総数	902	3	4	5	9	7	9	10	10	7	9	8	5	4	13	6	10
068 司町	男	548	4	6	7	1	9	4	1	4	10	6	3	4	7	3	6	8
	女	485	7	9	6	5	9	5	9	7	4	3	3	5	6	8	4	4
	総数	1,033	11	15	13	6	18	9	10	11	14	9	6	9	13	11	10	12

注：年齢計算は平成29年4月1日現在（学齢）。

16	17	18	19	20 ～ 24	25 ～ 29	30 ～ 34	35 ～ 39	40 ～ 44	45 ～ 49	50 ～ 54	55 ～ 59	60 ～ 64	65 ～ 69	70 ～ 74	75 ～ 79	80 ～ 84	85 ～ 89	90 歳 以上	65 歳 以上 (再 掲)	平均 年齢
-	-	-	-	-	-	-	-	-	-	-	-	-	-	-	-	-	-	-	-	-
-	-	-	-	-	-	-	-	-	-	-	-	-	-	-	-	-	-	-	-	-
-	-	-	-	-	-	-	-	-	-	-	-	-	-	-	-	-	-	-	-	-
4	6	7	18	66	68	31	30	30	48	37	18	13	22	13	15	6	9	-	65	36.72
7	9	3	3	16	9	13	22	33	41	19	10	13	16	18	20	9	8	4	75	42.22
11	15	10	21	82	77	44	52	63	89	56	28	26	38	31	35	15	17	4	140	38.90
1	4	9	8	49	95	108	93	80	69	56	34	32	54	37	38	18	12	5	164	40.12
3	3	5	7	39	53	56	61	72	45	27	30	27	55	43	32	26	13	17	186	43.73
4	7	14	15	88	148	164	154	152	114	83	64	59	109	80	70	44	25	22	350	41.69
9	7	9	5	37	47	59	51	69	53	38	25	23	56	45	29	18	3	4	155	41.47
10	10	8	5	32	42	46	53	55	60	33	24	37	60	41	22	15	12	8	158	41.46
19	17	17	10	69	89	105	104	124	113	71	49	60	116	86	51	33	15	12	313	41.46
4	2	2	2	9	15	20	28	34	26	26	24	13	14	7	11	4	4	2	42	40.24
3	1	3	1	19	10	16	25	39	34	23	18	15	10	15	10	9	8	4	56	42.68
7	3	5	3	28	25	36	53	73	60	49	42	28	24	22	21	13	12	6	98	41.48
18	17	22	27	77	64	87	103	116	145	110	77	85	114	92	102	61	31	9	409	44.65
18	16	17	18	74	59	84	92	113	144	94	80	77	128	120	106	65	43	32	494	46.51
36	33	39	45	151	123	171	195	229	289	204	157	162	242	212	208	126	74	41	903	45.59
-	-	-	-	-	-	-	-	-	-	-	-	-	-	-	-	-	-	-	-	-
-	-	-	-	-	-	-	-	-	-	-	-	-	-	-	-	-	-	-	-	-
-	-	-	-	-	-	-	-	-	-	-	-	-	-	-	-	-	-	-	-	-
8	5	13	32	289	508	157	100	93	83	92	77	62	81	27	18	13	3	2	144	34.22
12	11	9	11	53	49	67	61	60	72	73	49	67	54	26	17	18	6	9	130	40.62
20	16	22	43	342	557	224	161	153	155	165	126	129	135	53	35	31	9	11	274	36.28
7	4	4	8	28	48	55	48	66	75	56	40	43	52	98	53	21	13	5	242	47.93
6	7	9	2	31	29	31	35	54	56	37	38	30	84	84	54	25	17	13	277	49.37
13	11	13	10	59	77	86	83	120	131	93	78	73	136	182	107	46	30	18	519	48.62
1	1	-	-	4	7	6	6	4	5	2	-	4	5	4	1	2	1	-	13	44.22
-	-	-	-	-	4	1	2	3	-	2	3	2	5	1	2	3	-	1	12	52.25
1	1	-	-	4	11	7	8	7	5	4	3	6	10	5	3	5	1	1	25	47.17
4	7	1	1	8	5	9	21	26	24	18	5	10	15	15	16	10	2	-	58	40.40
1	3	4	2	10	10	18	16	22	24	13	8	8	21	18	21	4	5	-	69	44.13
5	10	5	3	18	15	27	37	48	48	31	13	18	36	33	37	14	7	-	127	42.22
4	6	6	8	24	19	26	24	47	38	59	23	28	18	19	11	5	-	1	54	40.01
8	4	7	5	42	16	23	23	40	41	36	28	24	24	9	14	6	6	1	60	39.15
12	10	13	13	66	35	49	47	87	79	95	51	52	42	28	25	11	6	2	114	39.59
3	1	3	2	19	23	19	12	19	21	21	18	14	21	18	12	7	8	2	68	46.92
3	2	4	3	13	8	6	17	12	17	17	13	8	13	16	17	10	11	7	74	51.08
6	3	7	5	32	31	25	29	31	38	38	31	22	34	34	29	17	19	9	142	48.79
1	1	2	1	10	11	17	7	23	13	17	8	8	7	10	7	-	-	1	25	40.81
2	4	1	1	9	9	7	8	16	12	4	6	4	6	10	1	2	-	-	19	36.48
3	5	3	2	19	20	24	15	39	25	21	14	12	13	20	8	2	-	1	44	38.92
27	23	23	455	174	225	239	206	249	262	196	145	113	116	55	28	18	4	3	224	34.66
33	26	23	17	91	146	142	129	190	157	114	108	81	103	60	33	32	21	12	261	37.77
60	49	46	472	265	371	381	335	439	419	310	253	194	219	115	61	50	25	15	485	35.88
-	-	-	-	-	-	-	-	-	-	-	-	-	-	-	-	-	-	-	-	-
-	-	-	-	-	-	-	-	-	-	-	-	-	-	-	-	-	-	-	-	-
-	-	-	-	-	-	-	-	-	-	-	-	-	-	-	-	-	-	-	-	-
3	5	6	7	22	16	16	20	39	39	37	30	18	27	31	24	31	14	4	131	46.78
4	4	5	4	21	20	17	20	36	34	30	28	16	36	38	29	29	11	12	155	49.70
7	9	11	11	43	36	33	40	75	73	67	58	34	63	69	53	60	25	16	286	48.22
1	6	4	4	28	46	57	49	51	46	44	35	36	17	17	12	6	5	1	58	39.26
5	3	4	3	32	30	49	47	31	38	37	22	19	24	18	9	10	8	2	71	38.15
6	9	8	7	60	76	106	96	82	84	81	57	55	41	35	21	16	13	3	129	38.74

Ｅ－６ 町別年齢別人口 （続き）

コード 町名	区分	総 数	0 歳	1	2	3	4	5	6	7	8	9	10	11	12	13	14	15
069 月見町	男	558	5	6	3	5	7	5	-	5	5	-	4	2	2	4	-	5
	女	508	3	9	10	4	5	6	7	4	5	8	2	8	3	2	1	6
	総数	1,066	8	15	13	9	12	11	7	9	10	8	6	10	5	6	1	11
070 土橋町	男	1,007	7	10	11	8	8	13	12	11	10	12	7	13	7	6	6	8
	女	861	4	11	13	16	9	7	11	5	7	13	10	7	6	8	3	4
	総数	1,868	11	21	24	24	17	20	23	16	17	25	17	20	13	14	9	12
071 貞宝町	男	7	-	-	-	-	-	-	1	-	-	-	-	-	-	-	-	-
	女	6	-	-	1	-	-	-	-	-	-	-	-	-	-	-	-	-
	総数	13	-	-	1	-	-	-	1	-	-	-	-	-	-	-	-	-
073 天王町	男	208	-	-	3	1	-	1	-	1	2	2	-	1	4	-	2	1
	女	192	-	2	1	-	1	-	-	1	2	2	2	1	-	2	3	1
	総数	400	-	2	4	1	1	1	-	2	4	4	2	2	4	2	5	2
075 東新町	男	1,115	6	7	11	10	7	8	17	14	12	7	9	7	10	13	8	5
	女	977	-	14	8	15	15	8	13	11	10	3	11	5	4	12	8	9
	総数	2,092	6	21	19	25	22	16	30	25	22	10	20	12	14	25	16	14
077 常盤町	男	280	1	2	4	1	1	2	3	3	-	1	-	-	-	2	1	4
	女	288	1	3	1	1	2	3	1	1	1	2	3	-	5	1	-	2
	総数	568	2	5	5	2	3	5	4	4	1	3	3	-	5	3	1	6
078 十塚町	男	406	3	1	5	2	3	2	1	10	4	4	3	6	2	1	7	3
	女	300	1	3	1	6	5	3	6	5	2	7	4	5	3	2	3	3
	総数	706	4	4	6	8	8	5	7	15	6	11	7	11	5	3	10	6
079 トヨタ町	男	588	-	-	-	-	-	-	-	-	-	-	-	-	-	-	-	-
	女	161	-	-	-	-	-	-	-	-	-	-	-	-	-	-	-	-
	総数	749	-	-	-	-	-	-	-	-	-	-	-	-	-	-	-	-
080 中島町	男	-	-	-	-	-	-	-	-	-	-	-	-	-	-	-	-	-
	女	-	-	-	-	-	-	-	-	-	-	-	-	-	-	-	-	-
	総数	-	-	-	-	-	-	-	-	-	-	-	-	-	-	-	-	-
081 錦町	男	158	-	-	-	1	3	-	1	1	2	1	-	1	3	1	-	2
	女	98	-	3	2	1	1	1	1	3	-	-	-	-	1	1	1	-
	総数	256	-	3	2	2	4	1	2	4	2	1	-	1	4	2	1	2
082 西新町	男	4	-	-	-	-	-	-	-	-	-	-	-	-	-	-	-	-
	女	4	-	-	-	-	-	-	-	-	-	-	-	-	-	-	-	-
	総数	8	-	-	-	-	-	-	-	-	-	-	-	-	-	-	-	-
083 西町	男	340	1	4	3	5	2	2	1	1	2	2	-	1	-	1	3	1
	女	332	-	4	1	1	2	-	-	2	1	2	2	1	1	1	-	5
	総数	672	1	8	4	6	4	2	1	3	3	4	2	2	1	2	3	6
084 西山町	男	400	1	4	7	3	3	6	2	1	3	-	4	9	6	7	4	3
	女	385	1	3	3	3	2	4	2	2	3	7	3	2	4	4	4	8
	総数	785	2	7	10	6	5	10	4	3	6	7	7	11	10	11	8	11
085 日南町	男	950	10	9	14	13	15	9	10	10	8	4	11	9	12	9	12	10
	女	922	9	8	9	7	9	9	15	7	10	15	9	6	9	11	7	12
	総数	1,872	19	17	23	20	24	18	25	17	18	19	20	15	21	20	19	22
088 白山町	男	302	2	3	1	2	2	1	2	2	-	3	1	1	1	5	4	1
	女	333	4	2	3	2	5	1	4	2	1	4	1	2	2	5	3	2
	総数	635	6	5	4	4	7	2	6	4	1	7	2	3	3	10	7	3
089 八幡町	男	30	-	-	1	-	-	-	-	1	-	-	2	-	1	-	-	-
	女	15	1	-	-	-	-	-	-	-	-	-	-	-	-	-	-	-
	総数	45	1	-	1	-	-	-	-	1	-	-	2	-	1	-	-	-
090 花丘町	男	23	-	-	-	-	-	1	-	1	1	1	-	-	-	1	-	1
	女	18	-	-	-	-	-	-	1	-	-	-	-	-	-	-	-	-
	総数	41	-	-	-	-	-	1	1	1	1	1	-	-	-	1	-	1
091 東梅坪町	男	1,255	3	10	14	9	9	17	10	7	18	9	7	14	9	14	14	16
	女	1,166	11	8	13	5	9	8	11	9	4	11	8	11	13	8	11	8
	総数	2,421	14	18	27	14	18	25	21	16	22	20	15	25	22	22	25	24

注：年齢計算は平成29年4月1日現在（学齢）。

16	17	18	19	20 ～ 24	25 ～ 29	30 ～ 34	35 ～ 39	40 ～ 44	45 ～ 49	50 ～ 54	55 ～ 59	60 ～ 64	65 ～ 69	70 ～ 74	75 ～ 79	80 ～ 84	85 ～ 89	90 歳 以上	65 歳 以上 (再 掲)	平均 年 齢
6	4	6	5	41	64	54	43	40	50	34	38	21	28	19	25	14	6	2	94	41.18
5	2	5	3	21	42	48	29	39	43	33	28	17	34	22	26	17	8	3	110	41.96
11	6	11	8	62	106	102	72	79	93	67	66	38	62	41	51	31	14	5	204	41.55
4	9	7	8	59	85	89	77	92	88	61	67	52	54	46	29	21	5	5	160	40.56
11	9	4	10	47	53	66	64	75	70	48	47	42	64	36	38	17	14	12	181	41.99
15	18	11	18	106	138	155	141	167	158	109	114	94	118	82	67	38	19	17	341	41.22
-	-	-	-	-	-	1	1	-	-	-	-	-	1	1	1	-	1	-	4	53.43
-	-	-	-	-	-	1	-	-	-	-	1	-	-	2	-	1	-	-	3	53.50
-	-	-	-	-	-	2	1	-	-	-	1	-	1	3	1	1	1	-	7	53.46
-	3	3	6	6	8	9	16	14	16	9	12	12	15	24	23	9	2	3	76	50.71
3	1	2	1	5	2	11	10	13	17	8	16	13	24	24	10	9	3	2	72	51.74
3	4	5	7	11	10	20	26	27	33	17	28	25	39	48	33	18	5	5	148	51.21
6	5	14	7	69	93	88	96	81	75	69	57	59	94	82	34	23	6	6	245	42.46
6	8	5	8	47	61	76	66	72	67	58	58	53	94	57	52	21	14	8	246	44.01
12	13	19	15	116	154	164	162	153	142	127	115	112	188	139	86	44	20	14	491	43.18
3	2	2	2	15	23	25	12	22	16	18	20	19	22	20	9	17	6	2	76	46.95
4	2	3	4	19	17	10	14	18	14	22	16	23	26	21	14	16	11	7	95	49.68
7	4	5	6	34	40	35	26	40	30	40	36	42	48	41	23	33	17	9	171	48.34
3	6	4	-	27	42	43	39	48	40	19	18	26	16	10	5	2	-	1	34	37.41
2	-	1	5	10	13	32	26	30	30	15	16	18	15	15	4	3	3	3	43	39.45
5	6	5	5	37	55	75	65	78	70	34	34	44	31	25	9	5	3	4	77	38.28
-	-	-	-	28	542	15	-	-	2	-	-	-	1	-	-	-	-	-	1	26.61
-	-	-	-	46	104	10	-	-	-	-	-	-	-	-	-	-	-	1	1	26.34
-	-	-	-	74	646	25	-	-	2	-	-	-	1	-	-	-	-	1	2	26.55
-	-	-	-	-	-	-	-	-	-	-	-	-	-	-	-	-	-	-	-	-
-	-	-	-	-	-	-	-	-	-	-	-	-	-	-	-	-	-	-	-	-
-	-	-	-	-	-	-	-	-	-	-	-	-	-	-	-	-	-	-	-	-
3	3	1	-	14	19	21	14	16	11	15	4	6	2	4	4	3	2	-	15	38.00
1	-	2	-	11	12	11	5	5	9	9	3	3	4	5	1	-	2	-	12	36.50
4	3	3	-	25	31	32	19	21	20	24	7	9	6	9	5	3	4	-	27	37.43
-	-	-	-	-	1	-	-	-	-	1	-	1	-	-	-	-	1	-	1	56.25
-	-	-	-	1	-	-	-	-	-	2	-	-	-	-	1	-	-	-	1	52.25
-	-	-	-	1	1	-	-	-	-	3	-	1	-	-	1	-	1	-	2	54.25
2	2	5	3	19	27	26	22	23	18	30	30	24	23	16	15	11	7	8	80	46.55
3	2	2	4	20	25	16	11	18	28	27	17	17	16	15	22	22	27	17	119	52.78
5	4	7	7	39	52	42	33	41	46	57	47	41	39	31	37	33	34	25	199	49.63
7	10	4	3	30	14	18	18	33	46	36	23	24	19	27	13	10	-	2	71	41.56
5	3	3	10	22	15	8	27	35	42	37	15	26	26	29	13	4	8	2	82	43.75
12	13	7	13	52	29	26	45	68	88	73	38	50	45	56	26	14	8	4	153	42.63
9	13	11	10	49	67	78	79	90	98	85	55	40	41	23	20	7	6	4	101	37.98
11	13	10	14	57	64	73	85	87	79	69	43	34	50	23	20	21	11	6	131	38.73
20	26	21	24	106	131	151	164	177	177	154	98	74	91	46	40	28	17	10	232	38.35
2	2	1	4	17	20	26	20	22	18	21	16	13	34	27	16	10	2	-	89	46.04
2	4	2	4	35	17	24	16	21	23	13	21	20	34	17	16	10	8	3	88	44.18
4	6	3	8	52	37	50	36	43	41	34	37	33	68	44	32	20	10	3	177	45.07
-	1	-	1	3	4	4	3	2	1	-	2	3	-	-	-	-	1	-	1	33.37
-	-	-	-	-	1	3	-	-	1	2	2	3	-	-	-	1	-	1	2	49.73
-	1	-	1	3	5	7	3	2	2	2	4	6	-	-	-	1	1	1	3	38.82
-	-	1	-	1	-	1	1	1	-	1	-	2	5	4	-	-	-	-	9	43.96
-	-	-	1	-	1	2	1	1	1	-	2	2	6	-	-	-	-	-	6	49.50
-	-	1	1	1	1	3	2	2	1	1	2	4	11	4	-	-	-	-	15	46.39
13	9	20	10	92	113	106	106	98	108	99	63	64	59	52	38	15	9	1	174	39.35
13	16	18	13	93	61	90	88	92	112	84	61	52	68	49	47	30	17	14	225	42.18
26	25	38	23	185	174	196	194	190	220	183	124	116	127	101	85	45	26	15	399	40.71

Ｅ－６ 町別年齢別人口 （続き）

コード 町名	区分	総 数	0 歳	1	2	3	4	5	6	7	8	9	10	11	12	13	14	15
093 久岡町	男	322	2	-	-	2	2	3	1	1	2	4	7	5	5	2	5	6
	女	290	2	2	3	2	2	2	3	2	4	3	1	3	2	4	2	3
	総数	612	4	2	3	4	4	5	4	3	6	7	8	8	7	6	7	9
094 日之出町	男	794	2	3	7	9	5	12	5	12	3	8	5	5	5	5	10	9
	女	628	3	4	8	6	3	4	7	5	7	4	5	5	6	8	14	8
	総数	1,422	5	7	15	15	8	16	12	17	10	12	10	10	11	13	24	17
096 平芝町	男	1,377	8	12	6	10	8	9	21	11	13	10	14	9	15	11	17	14
	女	1,276	8	12	10	15	11	4	8	13	7	10	11	7	13	15	10	14
	総数	2,653	16	24	16	25	19	13	29	24	20	20	25	16	28	26	27	28
097 平山町	男	942	1	11	10	5	8	5	11	10	5	5	5	6	6	7	5	6
	女	714	5	7	1	13	8	8	7	3	8	9	1	9	5	6	7	8
	総数	1,656	6	18	11	18	16	13	18	13	13	14	6	15	11	13	12	14
099 広久手町	男	1,081	6	6	8	13	7	13	15	11	9	12	5	7	14	12	7	9
	女	954	4	5	8	9	6	6	12	6	11	7	12	8	14	7	15	17
	総数	2,035	10	11	16	22	13	19	27	17	20	19	17	15	28	19	22	26
100 広路町	男	44	-	1	-	-	1	-	1	-	-	-	2	-	-	1	1	-
	女	36	-	-	-	-	1	-	-	-	-	1	-	1	1	-	1	1
	総数	80	-	1	-	-	2	-	1	-	-	1	2	1	1	1	2	1
101 深田町	男	843	3	7	6	6	9	3	7	4	5	11	-	6	6	13	7	7
	女	704	5	6	12	6	4	8	8	4	7	4	3	6	6	7	4	2
	総数	1,547	8	13	18	12	13	11	15	8	12	15	3	12	12	20	11	9
103 平和町	男	847	1	5	5	2	5	9	7	7	10	12	8	16	18	10	20	15
	女	976	3	4	5	5	4	6	5	6	10	9	15	12	11	10	10	8
	総数	1,823	4	9	10	7	9	15	12	13	20	21	23	28	29	20	30	23
105 細谷町	男	256	-	2	1	-	2	-	1	4	-	3	3	-	1	2	1	-
	女	163	-	3	-	1	1	1	3	-	1	3	-	2	2	4	1	-
	総数	419	-	5	1	1	3	1	4	4	1	6	3	2	3	6	2	-
106 本新町	男	566	1	7	8	4	4	5	2	5	4	7	5	6	5	2	4	6
	女	496	5	8	5	5	4	6	5	3	3	2	4	7	1	8	6	3
	総数	1,062	6	15	13	9	8	11	7	8	7	9	9	13	6	10	10	9
107 本地町	男	949	4	15	16	8	14	10	14	5	16	8	12	9	8	7	12	11
	女	880	4	5	12	9	16	11	8	15	6	12	10	15	11	10	11	12
	総数	1,829	8	20	28	17	30	21	22	20	22	20	22	24	19	17	23	23
108 前田町	男	62	-	-	2	-	-	1	-	-	-	-	1	1	1	1	-	1
	女	49	1	1	-	1	1	-	-	1	1	1	-	1	-	-	1	-
	総数	111	1	1	2	1	1	1	-	1	1	1	1	2	1	1	1	1
109 前山町	男	1,307	9	14	14	14	7	8	12	11	12	13	16	16	15	15	16	12
	女	1,170	10	11	7	10	5	11	20	11	13	15	15	25	15	14	24	12
	総数	2,477	19	25	21	24	12	19	32	22	25	28	31	41	30	29	40	24
110 松ヶ枝町	男	61	-	-	-	1	1	3	-	1	-	1	-	2	1	-	-	-
	女	46	-	-	-	-	-	-	-	-	-	1	-	-	1	-	1	1
	総数	107	-	-	-	1	1	3	-	1	-	2	-	2	2	-	1	1
111 丸根町	男	198	1	2	-	3	3	3	3	3	2	2	1	2	-	3	2	2
	女	184	-	4	2	6	3	4	4	1	3	2	1	2	3	2	5	1
	総数	382	1	6	2	9	6	7	7	4	5	4	2	4	3	5	7	3
112 丸山町	男	1,180	9	22	17	19	16	18	7	9	13	18	12	22	8	8	16	10
	女	1,524	7	17	12	13	11	12	14	16	14	13	12	13	8	17	12	5
	総数	2,704	16	39	29	32	27	30	21	25	27	31	24	35	16	25	28	15
113 瑞穂町	男	295	2	4	6	3	5	4	4	4	4	4	3	2	5	4	2	3
	女	230	2	4	1	4	1	1	3	3	1	2	1	4	-	1	1	3
	総数	525	4	8	7	7	6	5	7	7	5	6	4	6	5	5	3	6
116 緑ヶ丘	男	1,079	5	9	9	5	7	5	6	8	6	11	13	12	6	8	12	8
	女	808	3	3	11	7	3	11	11	12	15	10	8	8	7	6	2	5
	総数	1,887	8	12	20	12	10	16	17	20	21	21	21	20	13	14	14	13

注：年齢計算は平成29年4月1日現在（学齢）。

16	17	18	19	20 ～ 24	25 ～ 29	30 ～ 34	35 ～ 39	40 ～ 44	45 ～ 49	50 ～ 54	55 ～ 59	60 ～ 64	65 ～ 69	70 ～ 74	75 ～ 79	80 ～ 84	85 ～ 89	90 歳 以上	65 歳 以上 (再 掲)	平 均 年 齢
4	5	3	2	15	18	17	19	33	33	22	13	15	27	24	14	7	3	1	76	43.65
8	6	3	2	12	12	12	10	35	26	16	11	18	28	24	14	6	5	2	79	45.05
12	11	6	4	27	30	29	29	68	59	38	24	33	55	48	28	13	8	3	155	44.31
3	5	8	8	37	61	68	63	67	75	60	50	35	53	49	20	17	6	4	149	42.32
5	9	7	9	30	30	40	50	54	50	43	32	43	42	24	27	22	8	6	129	42.96
8	14	15	17	67	91	108	113	121	125	103	82	78	95	73	47	39	14	10	278	42.60
17	18	18	10	88	106	107	93	108	127	107	87	73	86	49	48	27	13	7	230	41.29
19	11	16	18	73	68	88	84	89	115	88	72	92	85	61	51	45	22	11	275	43.81
36	29	34	28	161	174	195	177	197	242	195	159	165	171	110	99	72	35	18	505	42.50
5	5	2	5	48	230	85	47	57	48	31	37	32	57	54	44	28	15	6	204	40.59
3	7	4	7	29	40	48	45	43	37	35	35	46	69	58	40	28	20	15	230	47.12
8	12	6	12	77	270	133	92	100	85	66	72	78	126	112	84	56	35	21	434	43.41
15	17	17	11	66	77	58	99	112	85	77	63	65	71	41	34	12	5	2	165	40.37
10	10	9	16	69	44	48	66	102	77	65	51	54	66	52	30	20	12	6	186	41.90
25	27	26	27	135	121	106	165	214	162	142	114	119	137	93	64	32	17	8	351	41.08
-	-	-	-	4	3	4	7	6	4	2	1	-	5	-	1	-	-	-	6	36.98
-	-	-	-	3	2	2	3	7	4	-	4	-	2	2	-	-	-	1	5	39.42
-	-	-	-	7	5	6	10	13	8	2	5	-	7	2	1	-	-	1	11	38.08
7	5	7	5	50	56	67	67	57	82	57	52	48	66	54	38	17	7	1	183	43.79
6	6	6	6	38	41	42	38	64	56	48	33	40	66	46	32	28	9	7	188	45.21
13	11	13	11	88	97	109	105	121	138	105	85	88	132	100	70	45	16	8	371	44.44
9	17	4	12	39	50	44	53	77	89	57	62	43	45	37	31	19	9	-	141	41.06
13	12	16	30	140	98	51	55	65	89	47	55	38	46	32	30	23	10	3	144	38.27
22	29	20	42	179	148	95	108	142	178	104	117	81	91	69	61	42	19	3	285	39.57
1	1	1	2	31	43	22	31	24	17	12	8	8	14	12	5	2	2	-	35	38.38
2	-	1	-	9	19	18	13	19	5	5	12	7	14	7	5	3	-	2	31	41.10
3	1	2	2	40	62	40	44	43	22	17	20	15	28	19	10	5	2	2	66	39.44
5	1	8	4	23	58	41	41	46	40	42	32	31	32	29	21	19	13	5	119	43.36
6	1	3	2	18	30	31	29	35	30	30	25	23	33	22	26	29	22	26	158	47.94
11	2	11	6	41	88	72	70	81	70	72	57	54	65	51	47	48	35	31	277	45.50
17	17	10	10	37	67	70	80	83	77	49	62	51	63	37	24	13	5	8	150	39.34
8	9	6	7	31	54	65	66	84	56	50	55	43	72	34	25	19	15	14	179	41.46
25	26	16	17	68	121	135	146	167	133	99	117	94	135	71	49	32	20	22	329	40.36
-	1	1	-	3	4	7	8	5	4	2	4	6	3	2	1	2	1	-	9	41.47
1	-	-	1	1	6	2	2	5	1	3	6	1	3	1	1	4	2	-	11	42.51
1	1	1	1	4	10	9	10	10	5	5	10	7	6	3	2	6	3	-	20	41.93
19	23	17	17	82	64	90	91	115	151	98	68	70	75	47	37	25	9	5	198	40.17
18	15	12	18	61	47	69	80	114	117	68	53	60	79	41	46	28	14	12	220	40.86
37	38	29	35	143	111	159	171	229	268	166	121	130	154	88	83	53	23	17	418	40.49
-	1	-	-	3	3	8	2	7	5	2	4	7	3	3	1	1	1	-	9	41.16
1	-	-	-	1	2	6	2	6	2	4	3	2	5	3	2	1	2	-	13	48.37
1	1	-	-	4	5	14	4	13	7	6	7	9	8	6	3	2	3	-	22	44.26
2	5	6	1	13	9	21	17	10	21	7	11	11	11	10	8	3	-	-	32	38.92
2	1	1	-	11	1	16	14	14	20	5	15	4	13	11	6	3	2	2	37	39.51
4	6	7	1	24	10	37	31	24	41	12	26	15	24	21	14	6	2	2	69	39.20
14	9	12	10	54	62	109	122	115	96	67	40	60	58	52	33	26	10	7	186	38.89
20	12	19	121	268	160	84	105	96	90	57	40	46	72	32	28	36	20	22	210	35.15
34	21	31	131	322	222	193	227	211	186	124	80	106	130	84	61	62	30	29	396	36.78
2	1	3	2	27	35	30	35	22	22	10	15	14	9	6	1	1	1	-	18	33.35
2	2	3	3	10	29	22	27	17	15	15	15	4	10	12	2	7	-	3	34	38.98
4	3	6	5	37	64	52	62	39	37	25	30	18	19	18	3	8	1	3	52	35.82
5	5	8	9	88	183	87	103	93	76	57	35	37	53	39	35	16	18	2	163	38.84
7	6	5	15	98	61	50	64	59	46	34	37	34	48	47	30	23	16	6	170	40.38
12	11	13	24	186	244	137	167	152	122	91	72	71	101	86	65	39	34	8	333	39.50

Ｅ－６ 町別年齢別人口 （続き）

コード 町名	区分	総 数	0 歳	1	2	3	4	5	6	7	8	9	10	11	12	13	14	15
117 宮上町	男女 総数	1,684 1,596 3,280	6 10 16	7 20 27	20 11 31	18 9 27	15 17 32	23 12 35	27 19 46	29 14 43	21 15 36	18 18 36	18 19 37	15 16 31	20 21 41	22 20 42	16 11 27	16 23 39
118 宮口町	男女 総数	414 368 782	2 － 2	1 1 2	5 2 7	1 3 4	2 1 3	－ 3 3	－ 4 4	2 3 5	1 2 3	2 3 5	3 2 5	2 5 7	1 5 6	6 5 12	5 3 8	5 4 9
119 美山町	男女 総数	1,030 800 1,830	6 1 7	15 12 27	13 5 18	9 11 20	10 10 20	3 8 11	9 13 22	9 11 20	10 10 20	7 11 18	9 9 18	10 3 13	12 7 19	7 9 16	12 6 18	12 6 18
120 宮町	男女 総数	621 588 1,209	4 4 8	4 1 5	4 6 10	2 4 6	10 5 15	4 5 9	3 7 10	3 6 9	5 4 9	10 3 13	10 9 19	4 9 13	12 6 18	5 7 12	10 6 16	3 6 9
122 御幸町	男女 総数	64 57 121	－ － －	1 1 2	2 1 3	1 － 1	－ 1 1	－ 1 1	5 1 6	－ 1 1	2 1 3	1 － 1	－ 2 2	－ 1 1	－ － －	－ 1 1	2 － 2	－ 1 1
124 明和町	男女 総数	1,833 1,793 3,626	9 11 20	18 9 27	11 24 35	16 20 36	23 18 41	13 8 21	12 20 32	16 18 34	16 14 30	19 19 38	17 18 35	11 17 28	15 16 31	16 24 40	15 14 29	21 19 40
125 元城町	男女 総数	323 232 555	－ 2 2	4 1 5	1 2 3	－ － －	1 1 2	1 － 1	2 － 2	2 － 2	2 3 5	2 － 2	2 2 4	2 1 3	1 1 2	2 2 4	3 3 6	1 2 3
126 元町	男女 総数	3 1 4	－ － －	－ － －	－ － －	－ － －	－ － －	－ － －	－ － －	－ － －	－ － －	－ － －	－ － －	－ － －	－ － －	－ － －	－ － －	－ － －
127 元宮町	男女 総数	139 118 257	－ － －	－ 1 1	2 3 5	1 2 3	2 1 3	2 － 2	－ 5 5	1 1 2	1 3 4	4 － 4	－ 4 4	1 1 2	－ 2 2	－ 1 1	2 1 4	1 － 1
131 山之手	男女 総数	2,450 2,094 4,544	10 10 20	27 31 58	21 13 34	19 22 41	26 23 49	17 14 31	20 20 40	20 20 40	24 31 55	20 15 35	19 25 44	15 18 33	22 22 44	26 19 45	24 23 47	24 16 40
132 横山町	男女 総数	355 317 672	2 － 2	5 － 5	7 4 11	4 7 11	2 4 6	3 5 8	6 3 9	4 1 5	4 3 7	1 1 2	1 － 7	4 3 8	5 3 7	4 3 7	2 7 9	4 3 7
133 竜宮町	男女 総数	－ － －	－ － －	－ － －	－ － －	－ － －	－ － －	－ － －	－ － －	－ － －	－ － －	－ － －	－ － －	－ － －	－ － －	－ － －	－ － －	－ － －
134 若草町	男女 総数	218 175 393	－ 1 1	－ － －	1 1 2	2 － 2	－ 2 2	－ － －	－ － －	1 1 2	2 2 4	2 － 2	6 1 7	2 1 3	3 3 6	6 2 8	4 3 7	1 6 7
135 若宮町	男女 総数	419 375 794	4 － 4	2 3 5	2 － 2	3 － 3	3 － 3	1 1 2	2 － 2	3 3 6	3 3 6	3 3 6	2 1 3	－ 2 2	4 2 6	2 2 4	5 3 8	2 2 4
高橋地区																		
006 池田町	男女 総数	68 73 141	－ － －	－ － －	1 － 1	－ － －	－ － －	2 2 4	－ － －	－ 1 1	1 1 2	1 － 1	－ － 2	1 1 2	－ － －	1 － 1	－ － －	－ 1 1
007 市木町	男女 総数	2,731 2,612 5,343	9 13 22	30 18 48	25 24 49	19 23 42	25 32 57	23 21 44	28 23 51	31 23 54	23 20 43	24 23 47	33 32 65	33 18 51	35 21 56	33 19 52	25 29 54	26 23 49
008 泉町	男女 総数	880 838 1,718	4 3 7	11 6 17	9 4 13	4 7 11	8 5 13	6 6 12	3 11 14	8 7 15	5 4 9	2 13 15	11 12 23	9 7 16	2 5 7	9 8 17	5 6 11	10 6 16

注：年齢計算は平成29年4月1日現在（学齢）。

16	17	18	19	20 ～ 24	25 ～ 29	30 ～ 34	35 ～ 39	40 ～ 44	45 ～ 49	50 ～ 54	55 ～ 59	60 ～ 64	65 ～ 69	70 ～ 74	75 ～ 79	80 ～ 84	85 ～ 89	90 歳 以上	65 歳 以上 (再 掲)	平均 年 齢
14	15	21	27	104	108	113	130	126	127	82	76	89	135	109	63	37	12	5	361	41.04
13	16	16	13	73	68	104	121	135	95	94	68	96	162	104	65	44	27	27	429	44.50
27	31	37	40	177	176	217	251	261	222	176	144	185	297	213	128	81	39	32	790	42.72
8	6	5	6	19	29	24	21	29	37	32	24	20	30	30	35	12	7	2	116	46.89
1	2	4	2	21	11	12	13	34	31	24	22	20	32	38	28	12	7	7	124	49.23
9	8	9	8	40	40	36	34	63	68	56	46	40	62	68	63	24	14	9	240	47.99
13	9	10	12	62	95	105	87	114	78	59	51	63	56	24	22	10	5	2	119	38.21
6	2	12	4	45	67	77	72	64	56	40	32	49	45	34	22	15	17	9	142	40.32
19	11	22	16	107	162	182	159	178	134	99	83	112	101	58	44	25	22	11	261	39.13
8	4	3	6	43	51	33	57	54	47	40	30	32	32	29	35	14	8	2	120	41.58
3	9	8	6	31	28	34	40	51	44	32	31	26	40	44	30	25	11	7	157	44.64
11	13	11	12	74	79	67	97	105	91	72	61	58	72	73	65	39	19	9	277	43.07
-	2	-	-	8	5	-	3	8	5	3	6	1	7	2	-	-	-	-	9	35.97
1	1	1	-	3	5	-	5	6	5	5	4	1	4	2	1	-	1	-	8	37.60
1	3	1	-	11	10	-	8	14	10	8	10	2	11	4	1	-	1	-	17	36.74
21	21	15	18	79	123	132	134	163	133	111	88	95	153	110	112	41	23	13	452	43.94
20	22	21	17	75	96	116	114	161	128	83	84	130	149	129	70	49	39	21	457	44.39
41	43	36	35	154	219	248	248	324	261	194	172	225	302	239	182	90	62	34	909	44.16
1	3	2	1	27	48	42	15	21	19	15	18	19	24	17	9	6	8	2	66	42.74
-	-	1	-	11	27	14	18	20	12	17	12	15	17	14	11	14	6	3	65	47.90
1	3	3	1	38	75	56	33	41	31	32	30	34	41	31	20	20	14	5	131	44.90
-	-	-	-	-	-	-	-	-	-	-	1	1	1	-	-	-	-	-	1	62.67
-	-	-	-	-	-	-	-	-	-	-	-	-	-	-	-	-	1	-	1	88.00
-	-	-	-	-	-	-	-	-	-	-	1	1	1	-	-	-	1	-	2	69.00
1	1	1	1	4	11	10	14	19	15	11	9	7	7	4	4	3	-	-	18	41.35
4	1	1	-	7	6	7	10	10	9	4	5	6	6	8	5	1	1	1	22	38.36
5	2	2	1	11	17	17	24	29	24	15	14	13	13	12	9	4	1	1	40	39.98
14	26	27	17	129	171	252	199	210	184	163	154	126	162	122	74	40	26	20	444	41.71
20	19	29	20	97	139	161	155	151	156	103	124	130	157	95	78	55	47	36	468	43.10
34	45	56	37	226	310	413	354	361	340	266	278	256	319	217	152	95	73	56	912	42.35
5	-	5	1	17	19	29	31	45	16	11	11	16	50	20	15	6	-	-	91	41.81
4	-	2	3	14	15	21	26	30	15	9	12	33	39	19	14	7	5	2	86	45.06
9	-	7	4	31	34	50	57	75	31	20	23	49	89	39	29	13	5	2	177	43.34
-	-	-	-	-	-	-	-	-	-	-	-	-	-	-	-	-	-	-	-	-
-	-	-	-	-	-	-	-	-	-	-	-	-	-	-	-	-	-	-	-	-
-	-	-	-	-	-	-	-	-	-	-	-	-	-	-	-	-	-	-	-	-
6	7	2	2	10	9	9	7	17	21	16	13	12	15	13	11	12	2	4	57	45.74
2	3	2	7	12	5	7	8	11	25	14	12	5	14	6	5	5	5	4	39	44.30
8	10	4	9	22	14	16	15	28	46	30	25	17	29	19	16	17	7	8	96	45.10
6	2	3	3	26	48	50	39	45	31	19	15	17	25	24	11	8	5	1	74	40.97
5	3	3	4	27	44	23	29	33	26	14	21	21	30	21	18	10	11	7	97	45.97
11	5	6	7	53	92	73	68	78	57	33	36	38	55	45	29	18	16	8	171	43.33
4	-	1	-	4	5	2	4	-	5	7	4	8	4	3	4	4	2	-	17	46.96
1	-	1	1	6	5	2	2	4	5	8	4	5	3	4	1	7	6	2	23	50.99
5	-	2	1	10	10	4	6	4	10	15	8	13	7	7	5	11	8	2	40	49.04
30	32	41	42	207	195	190	204	165	172	235	169	194	167	104	95	43	14	10	433	40.24
25	32	30	31	198	163	167	163	174	218	242	166	179	172	113	69	56	37	15	462	42.07
55	64	71	73	405	358	357	367	339	390	477	335	373	339	217	164	99	51	25	895	41.14
10	8	10	5	44	61	76	59	64	43	46	53	61	101	66	42	13	9	3	234	44.77
9	7	4	10	33	51	39	58	61	55	40	60	75	90	45	35	25	17	14	226	46.57
19	15	14	15	77	112	115	117	125	98	86	113	136	191	111	77	38	26	17	460	45.65

Ｅ－６ 町別年齢別人口 （続き）

コード 町名	区分	総 数	0 歳	1	2	3	4	5	6	7	8	9	10	11	12	13	14	15
010 岩滝町	男	476	3	3	3	3	9	11	7	9	6	10	3	9	4	5	3	8
	女	456	2	3	7	5	3	7	8	6	9	3	3	6	7	5	4	7
	総数	932	5	6	10	8	12	18	15	15	15	13	6	15	11	10	7	15
011 上野町	男	979	6	20	9	10	16	16	10	15	8	8	12	9	6	6	6	10
	女	906	3	19	19	17	12	18	8	8	9	8	10	7	7	6	13	11
	総数	1,885	9	39	28	27	28	34	18	23	17	16	22	16	13	12	19	21
017 大見町	男	120	-	-	5	-	1	3	-	3	2	1	-	-	1	-	1	1
	女	118	2	-	-	1	1	-	3	1	1	1	1	1	1	1	1	1
	総数	238	2	-	5	1	2	3	3	4	3	2	1	1	2	1	2	2
021 神池町	男	917	2	9	7	8	11	11	7	9	10	9	10	14	8	13	7	15
	女	988	4	6	9	6	9	11	9	11	9	11	8	8	6	9	15	7
	総数	1,905	6	15	16	14	20	22	16	20	19	20	18	22	14	22	22	22
023 川田町	男	4	-	-	-	-	-	-	-	1	-	-	-	-	-	-	-	-
	女	8	-	-	-	-	2	-	-	-	1	-	-	-	1	-	-	-
	総数	12	-	-	-	-	2	-	-	1	1	-	-	-	1	-	-	-
028 京ヶ峰	男	935	-	5	7	10	8	8	9	12	6	4	7	12	6	11	7	8
	女	966	3	2	6	3	2	3	4	2	7	8	4	9	4	7	13	10
	総数	1,901	3	7	13	13	10	11	13	14	13	12	11	21	10	18	20	18
033 古瀬間町	男	815	1	3	6	4	8	5	7	8	11	7	5	7	11	9	3	10
	女	769	3	4	4	5	5	7	9	7	7	10	5	9	7	5	9	6
	総数	1,584	4	7	10	9	13	12	16	15	18	17	10	16	18	14	12	16
034 琴平町	男	21	-	1	-	-	2	-	-	1	1	-	1	-	-	-	-	-
	女	19	-	-	1	1	-	-	-	-	-	-	-	-	-	1	-	-
	総数	40	-	1	1	1	2	-	-	1	1	-	1	-	-	1	-	-
042 志賀町	男	1,650	4	6	13	10	11	18	17	19	12	28	23	27	14	23	26	16
	女	1,702	2	7	8	16	8	14	12	16	19	24	24	17	28	16	19	19
	総数	3,352	6	13	21	26	19	32	29	35	31	52	47	44	42	39	45	35
043 渋谷町	男	646	2	11	6	6	7	7	13	3	5	8	6	7	4	10	8	19
	女	647	3	9	5	5	8	3	6	4	7	10	8	8	9	5	1	6
	総数	1,293	5	20	11	11	15	10	19	7	12	18	14	15	13	15	9	25
057 千石町	男	86	1	4	4	-	2	-	1	-	-	-	2	-	-	-	-	-
	女	83	2	2	2	3	2	1	-	-	-	-	-	-	-	1	-	1
	総数	169	3	6	6	3	4	1	1	-	-	-	2	-	-	1	-	1
061 高橋町	男	371	2	4	5	5	6	6	8	5	3	6	7	4	-	5	3	3
	女	388	3	5	4	6	5	11	10	10	4	4	3	2	2	2	1	-
	総数	759	5	9	9	11	11	17	18	15	7	10	10	6	2	7	4	3
072 寺部町	男	668	7	7	12	12	8	15	8	18	9	12	7	10	8	4	4	4
	女	682	5	8	6	13	8	18	6	12	3	10	9	10	7	10	10	4
	総数	1,350	12	15	18	25	16	33	14	30	12	22	16	20	15	14	14	8
074 渡合町	男	92	-	-	1	2	-	-	3	1	1	1	2	1	-	-	1	-
	女	85	-	1	-	-	1	-	-	-	1	1	1	-	1	-	1	1
	総数	177	-	1	1	2	1	-	3	1	2	2	3	1	1	-	2	1
076 百々町	男	642	-	2	5	1	5	4	7	7	6	4	7	14	8	15	22	16
	女	669	1	6	6	3	5	11	8	3	10	13	9	7	15	18	16	17
	総数	1,311	1	8	11	4	10	15	15	10	16	17	16	21	23	33	38	33
086 野見町	男	424	2	3	4	5	5	5	6	8	1	3	4	2	2	3	5	5
	女	455	3	9	5	5	5	2	-	6	4	6	5	1	6	7	4	3
	総数	879	5	12	9	10	10	7	6	14	5	9	9	3	8	10	9	8
087 野見山町	男	1,195	7	8	10	10	6	9	10	11	7	12	11	10	14	20	8	16
	女	1,262	5	11	7	10	9	11	14	16	11	12	16	14	17	10	12	8
	総数	2,457	12	19	17	20	15	20	24	27	18	24	27	24	31	30	20	24
092 東山町	男	1,641	10	10	17	22	16	28	13	24	16	18	20	24	24	29	24	28
	女	1,956	4	17	17	24	21	23	20	31	26	19	26	21	27	31	31	28
	総数	3,597	14	27	34	46	37	51	33	55	42	37	46	45	51	60	55	56

注：年齢計算は平成29年4月1日現在（学齢）。

16	17	18	19	20 ～ 24	25 ～ 29	30 ～ 34	35 ～ 39	40 ～ 44	45 ～ 49	50 ～ 54	55 ～ 59	60 ～ 64	65 ～ 69	70 ～ 74	75 ～ 79	80 ～ 84	85 ～ 89	90 歳 以上	65 歳 以上 (再 掲)	平均 年齢
6	5	2	7	13	14	29	33	38	44	18	8	18	33	48	48	9	4	3	145	43.73
-	3	4	8	15	5	24	29	45	33	14	19	24	47	63	18	8	7	5	148	45.59
6	8	6	15	28	19	53	62	83	77	32	27	42	80	111	66	17	11	8	293	44.64
9	7	7	10	75	97	89	94	83	73	60	40	42	51	32	27	10	4	2	126	37.11
3	6	11	5	67	88	70	74	66	66	49	37	36	50	43	19	10	11	20	153	38.35
12	13	18	15	142	185	159	168	149	139	109	77	78	101	75	46	20	15	22	279	37.71
-	1	1	-	3	8	11	12	9	9	5	4	10	9	6	10	-	3	1	29	44.04
2	-	1	-	5	9	8	7	7	7	1	8	10	11	7	10	3	3	3	37	47.48
2	1	2	-	8	17	19	19	16	16	6	12	20	20	13	20	3	6	4	66	45.75
10	20	21	15	40	29	62	56	61	70	64	29	39	51	64	71	45	16	4	251	43.86
10	12	14	11	46	37	48	48	91	82	57	44	48	88	78	84	32	14	6	302	46.39
20	32	35	26	86	66	110	104	152	152	121	73	87	139	142	155	77	30	10	553	45.17
-	-	-	-	-	-	-	1	2	-	-	-	-	-	-	-	-	-	-	-	31.00
-	-	-	-	-	-	-	1	2	-	-	-	-	1	-	-	-	-	-	1	27.25
-	-	-	-	-	-	-	2	4	-	-	-	-	1	-	-	-	-	-	1	28.50
5	13	15	12	52	42	39	66	69	66	75	59	55	71	53	67	37	12	7	247	45.84
6	12	13	10	53	41	36	51	71	71	69	62	62	89	86	74	51	13	9	322	49.87
11	25	28	22	105	83	75	117	140	137	144	121	117	160	139	141	88	25	16	569	47.89
5	12	5	2	26	18	36	72	80	36	24	25	36	176	92	45	15	2	3	333	48.69
3	4	5	5	17	19	30	60	65	29	22	31	115	150	51	25	16	13	7	262	49.45
8	16	10	7	43	37	66	132	145	65	46	56	151	326	143	70	31	15	10	595	49.06
-	-	-	-	1	1	1	2	2	1	2	-	3	-	1	1	-	-	-	2	36.24
-	-	-	-	2	1	1	2	1	1	-	3	2	-	1	1	-	1	-	3	42.79
-	-	-	-	3	2	2	4	3	2	2	3	5	-	2	2	-	1	-	5	39.35
10	9	19	12	56	41	47	123	183	128	73	43	55	199	215	108	41	18	3	584	46.85
20	11	20	12	56	29	63	122	162	92	64	48	124	287	164	90	59	14	16	630	48.41
30	20	39	24	112	70	110	245	345	220	137	91	179	486	379	198	100	32	19	1,214	47.64
2	9	3	9	36	47	43	52	43	51	28	37	32	45	36	16	22	11	2	132	40.71
6	6	3	9	40	47	42	43	49	49	28	41	33	39	35	35	29	12	4	154	43.40
8	15	6	18	76	94	85	95	92	100	56	78	65	84	71	51	51	23	6	286	42.05
-	-	1	-	5	10	19	13	6	3	6	1	3	2	1	-	2	-	-	5	32.87
-	1	1	-	7	14	12	10	4	2	3	1	3	3	1	4	3	-	-	11	34.60
-	1	2	-	12	24	31	23	10	5	9	2	6	5	2	4	5	-	-	16	33.72
1	-	3	-	8	19	29	39	28	31	25	15	16	20	26	20	13	4	2	85	42.62
4	3	2	1	17	18	27	33	28	17	16	26	23	24	23	18	13	15	8	101	43.92
5	3	5	1	25	37	56	72	56	48	41	41	39	44	49	38	26	19	10	186	43.28
3	6	7	1	29	45	56	81	53	48	35	26	30	31	24	17	24	5	2	103	37.80
7	5	2	7	28	37	50	69	56	33	34	32	23	43	33	26	28	17	13	160	41.52
10	11	9	8	57	82	106	150	109	81	69	58	53	74	57	43	52	22	15	263	39.68
1	-	-	-	1	7	6	4	7	5	3	7	7	14	7	3	2	3	2	31	48.29
-	1	1	1	-	3	7	4	3	3	5	10	7	10	3	4	7	8	-	32	53.79
1	1	1	1	1	10	13	8	10	8	8	17	14	24	10	7	9	11	2	63	50.93
19	19	18	13	34	23	18	35	53	101	49	19	21	34	15	24	15	7	2	97	38.75
22	21	15	11	32	13	25	27	84	84	34	21	29	30	23	21	11	11	7	103	38.13
41	40	33	24	66	36	43	62	137	185	83	40	50	64	38	45	26	18	9	200	38.43
3	5	6	6	22	18	40	28	22	40	28	16	30	30	30	17	14	4	2	97	43.23
5	6	3	3	18	25	41	22	38	29	20	22	30	30	30	26	14	15	7	122	44.96
8	11	9	9	40	43	81	50	60	69	48	38	60	60	60	43	28	19	9	219	44.12
11	13	12	8	43	52	56	82	100	105	67	55	53	98	78	94	73	21	5	369	46.89
11	12	11	8	49	51	39	80	89	99	56	55	67	115	114	94	62	33	34	452	48.89
22	25	23	16	92	103	95	162	189	204	123	110	120	213	192	188	135	54	39	821	47.92
17	29	26	18	90	53	87	108	137	131	99	65	50	98	121	108	64	16	1	408	41.86
34	31	26	24	86	78	99	133	165	159	92	60	90	145	120	130	81	26	11	513	42.81
51	60	52	42	176	131	186	241	302	290	191	125	140	243	241	238	145	42	12	921	42.38

Ｅ－６ 町別年齢別人口 （続き）

コード 町名	区分	総 数	0 歳	1	2	3	4	5	6	7	8	9	10	11	12	13	14	15
095 平井町	男	274	-	1	5	3	3	4	3	4	2	1	6	6	4	2	4	-
	女	257	1	2	5	2	7	2	3	1	-	3	1	2	1	2	3	3
	総数	531	1	3	10	5	10	6	6	5	2	4	7	8	5	4	7	3
098 広川町	男	517	6	8	7	5	6	6	6	6	8	9	3	4	7	7	7	4
	女	483	3	14	5	4	6	3	3	6	6	8	4	4	4	4	7	6
	総数	1,000	9	22	12	9	12	9	9	12	14	17	7	8	11	11	14	10
102 扶桑町	男	311	-	-	1	2	4	2	4	3	4	4	5	7	1	6	3	8
	女	288	-	4	5	1	2	4	-	3	-	2	2	4	5	5	6	1
	総数	599	-	4	6	3	6	6	4	6	4	6	7	11	6	11	9	9
104 宝来町	男	524	2	1	2	-	5	2	6	3	6	11	4	6	4	1	4	2
	女	530	1	1	-	3	1	3	-	10	5	5	6	2	6	6	2	4
	総数	1,054	3	2	2	3	6	5	6	13	11	16	10	8	10	7	6	6
114 水間町	男	13	-	-	-	-	-	-	-	-	-	-	-	-	-	-	-	-
	女	14	-	-	-	-	-	-	-	1	-	-	1	-	-	-	-	-
	総数	27	-	-	-	-	-	-	-	1	-	-	1	-	-	-	-	-
115 御立町	男	331	1	5	5	1	5	3	2	4	6	2	6	3	3	5	4	3
	女	366	-	4	6	6	3	2	8	5	4	3	6	5	4	4	4	6
	総数	697	1	9	11	7	8	5	10	9	10	5	12	8	7	9	8	9
121 宮前町	男	3	-	-	-	-	-	-	-	-	-	-	-	-	-	-	-	-
	女	11	-	-	-	-	-	-	-	-	-	-	-	-	-	-	-	1
	総数	14	-	-	-	-	-	-	-	-	-	-	-	-	-	-	-	1
123 室町	男	220	3	-	-	5	1	1	-	2	1	1	2	2	2	1	2	2
	女	183	-	1	2	2	2	-	3	-	1	-	-	3	2	2	1	1
	総数	403	3	1	2	7	3	1	3	2	2	1	2	5	4	3	3	3
128 森町	男	124	1	3	-	-	2	3	1	3	2	2	1	2	-	1	1	-
	女	136	1	3	4	2	1	2	2	3	2	3	-	-	1	-	1	1
	総数	260	2	6	4	2	3	5	3	6	4	5	1	2	1	1	2	1
129 杜町	男	-	-	-	-	-	-	-	-	-	-	-	-	-	-	-	-	-
	女	-	-	-	-	-	-	-	-	-	-	-	-	-	-	-	-	-
	総数	-	-	-	-	-	-	-	-	-	-	-	-	-	-	-	-	-
130 矢並町	男	350	-	5	1	2	3	4	4	4	4	2	6	3	3	2	7	5
	女	318	-	1	1	4	2	4	3	4	4	2	2	3	3	2	3	-
	総数	668	-	6	2	6	5	8	7	8	8	4	8	6	6	4	10	5
136 高上	男	951	5	7	6	8	7	3	10	3	5	16	8	10	13	10	15	6
	女	918	5	14	8	11	1	10	8	10	12	4	14	10	7	9	8	16
	総数	1,869	10	21	14	19	8	13	18	13	17	20	22	20	20	19	23	22
137 美里	男	3,905	23	52	38	39	34	36	35	26	32	51	34	34	45	38	35	41
	女	3,798	26	35	32	31	32	33	31	35	32	40	37	36	39	41	38	36
	総数	7,703	49	87	70	70	66	69	66	61	64	91	71	70	84	79	73	77
138 双美町	男	367	1	1	2	1	2	1	3	2	5	4	3	2	2	7	4	4
	女	365	1	-	2	2	1	-	2	-	1	2	1	3	4	8	4	3
	総数	732	2	1	4	3	3	1	5	2	6	6	4	5	6	15	8	7
139 美和町	男	967	4	9	18	12	17	25	19	19	24	22	27	23	15	20	12	16
	女	1,144	5	16	20	15	16	17	26	27	19	31	24	20	18	18	13	14
	総数	2,111	9	25	38	27	33	42	45	46	43	53	51	43	33	38	25	30
140 五ヶ丘	男	3,132	6	17	25	22	20	23	19	16	19	25	13	21	16	17	23	25
	女	3,149	7	20	15	10	9	17	18	10	14	13	13	15	14	17	14	23
	総数	6,281	13	37	40	32	29	40	37	26	33	38	26	36	30	34	37	48
上郷地区																		
200 畝部西町	男	813	2	6	2	4	6	6	13	11	3	10	11	13	15	17	14	13
	女	900	4	6	7	8	6	5	7	8	11	4	10	10	15	6	18	8
	総数	1,713	6	12	9	12	12	11	20	19	14	14	21	23	30	23	32	21

注：年齢計算は平成29年4月1日現在（学齢）。

平成28年10月1日現在

16	17	18	19	20 ～ 24	25 ～ 29	30 ～ 34	35 ～ 39	40 ～ 44	45 ～ 49	50 ～ 54	55 ～ 59	60 ～ 64	65 ～ 69	70 ～ 74	75 ～ 79	80 ～ 84	85 ～ 89	90 歳 以上	65 歳 以上 (再 掲)	平 均 年 齢
-	7	2	3	16	12	22	14	19	22	20	13	16	19	14	12	7	3	5	60	42.13
5	-	1	4	9	16	10	15	18	14	22	12	19	19	14	11	11	13	6	74	46.98
5	7	3	7	25	28	32	29	37	36	42	25	35	38	28	23	18	16	11	134	44.47
3	2	5	2	29	48	48	47	53	37	38	15	27	26	15	7	5	7	4	64	37.41
7	2	7	3	32	48	50	44	36	36	27	20	18	21	11	11	9	8	6	66	37.38
10	4	12	5	61	96	98	91	89	73	65	35	45	47	26	18	14	15	10	130	37.40
5	5	3	7	18	13	15	16	24	21	17	19	21	24	9	16	4	11	9	73	43.67
3	4	5	5	12	10	8	16	26	25	14	18	19	19	15	16	10	12	7	79	46.34
8	9	8	12	30	23	23	32	50	46	31	37	40	43	24	32	14	23	16	152	44.95
5	3	5	4	22	13	11	21	57	51	29	18	15	27	59	82	32	10	1	211	51.42
7	5	5	2	24	11	14	19	49	47	29	16	17	62	76	65	19	3	5	230	51.89
12	8	10	6	46	24	25	40	106	98	58	34	32	89	135	147	51	13	6	441	51.66
-	-	-	-	-	-	-	-	3	3	1	1	1	-	-	3	-	1	-	4	58.38
-	-	-	-	-	1	1	1	-	2	-	-	-	2	2	2	-	1	-	7	52.14
-	-	-	-	-	1	1	1	3	5	1	1	1	2	2	5	-	2	-	11	55.15
4	8	1	3	9	7	26	21	31	26	17	14	18	28	17	23	10	4	6	88	44.37
2	2	3	2	19	18	26	30	32	20	12	17	20	28	16	15	15	8	11	93	43.25
6	10	4	5	28	25	52	51	63	46	29	31	38	56	33	38	25	12	17	181	43.78
-	-	-	-	-	-	-	-	-	-	1	-	-	-	2	-	-	-	-	2	65.33
-	1	-	-	-	1	-	-	-	1	-	1	-	1	2	1	1	-	1	6	57.55
-	1	-	-	-	1	-	-	-	1	1	1	-	1	4	1	1	-	1	8	59.21
2	1	1	4	6	10	10	10	18	23	13	19	21	24	13	10	4	3	3	57	47.89
3	2	1	3	10	11	5	9	11	13	11	12	12	24	11	7	8	5	5	60	48.50
5	3	2	7	16	21	15	19	29	36	24	31	33	48	24	17	12	8	8	117	48.17
2	-	2	1	4	5	13	10	10	12	6	2	4	11	10	3	3	3	1	31	41.85
2	2	2	1	4	6	13	16	5	9	4	6	4	13	10	2	2	3	6	36	41.71
4	2	4	2	8	11	26	26	15	21	10	8	8	24	20	5	5	6	7	67	41.78
-	-	-	-	-	-	-	-	-	-	-	-	-	-	-	-	-	-	-	-	-
-	-	-	-	-	-	-	-	-	-	-	-	-	-	-	-	-	-	-	-	-
-	-	-	-	-	-	-	-	-	-	-	-	-	-	-	-	-	-	-	-	-
5	3	5	2	14	9	15	17	29	25	17	15	19	37	36	29	8	7	3	120	47.30
1	3	1	3	12	9	9	21	26	19	14	17	25	45	32	15	13	7	8	120	50.78
6	6	6	5	26	18	24	38	55	44	31	32	44	82	68	44	21	14	11	240	48.95
9	14	8	12	49	59	76	68	74	101	66	39	45	64	58	46	21	8	2	199	42.48
10	14	6	12	41	45	66	56	69	89	51	33	47	85	54	47	23	11	12	232	43.43
19	28	14	24	90	104	142	124	143	190	117	72	92	149	112	93	44	19	14	431	42.94
42	30	46	38	206	226	287	291	376	280	233	180	164	371	248	170	81	33	10	913	42.39
35	38	34	38	214	233	239	260	321	263	208	173	262	376	204	176	90	45	35	926	43.72
77	68	80	76	420	459	526	551	697	543	441	353	426	747	452	346	171	78	45	1,839	43.05
2	8	4	8	8	7	4	9	23	51	19	8	10	8	29	95	26	4	-	162	53.06
6	7	7	5	12	3	6	9	31	34	17	5	12	19	82	63	11	2	-	177	53.68
8	15	11	13	20	10	10	18	54	85	36	13	22	27	111	158	37	6	-	339	53.37
13	21	16	11	51	30	49	93	82	61	34	21	23	51	38	54	22	10	5	180	35.58
11	16	13	10	38	51	71	104	105	75	41	21	46	61	60	62	33	19	8	243	38.46
24	37	29	21	89	81	120	197	187	136	75	42	69	112	98	116	55	29	13	423	37.14
21	25	18	19	153	282	295	110	89	118	125	375	573	367	102	58	42	43	10	622	46.47
25	22	21	23	142	295	269	103	109	135	213	620	442	198	68	66	79	54	36	501	47.46
46	47	39	42	295	577	564	213	198	253	338	995	1,015	565	170	124	121	97	46	1,123	46.97
10	17	12	7	58	34	31	42	61	78	40	45	27	43	70	50	25	7	10	205	42.78
17	9	9	8	57	40	42	39	75	77	50	47	43	77	56	56	29	27	9	254	45.27
27	26	21	15	115	74	73	81	136	155	90	92	70	120	126	106	54	34	19	459	44.09

Ｅ－６ 町別年齢別人口 （続き）

コード 町名	区分	総 数	0 歳	1	2	3	4	5	6	7	8	9	10	11	12	13	14	15
201 畝部東町	男	1,218	3	6	4	11	11	10	15	11	11	16	12	20	18	16	13	13
	女	1,212	5	5	8	6	8	15	12	5	13	12	11	10	12	11	14	10
	総数	2,430	8	11	12	17	19	25	27	16	24	28	23	30	30	27	27	23
202 永覚町	男	782	4	10	5	6	10	10	9	10	6	9	19	7	9	16	4	11
	女	684	3	10	9	13	6	6	7	12	9	10	8	10	12	3	11	11
	総数	1,466	7	20	14	19	16	16	16	22	15	19	27	17	21	19	15	22
203 永覚新町	男	2,101	18	35	34	24	27	18	11	20	17	13	12	9	15	14	17	16
	女	1,682	12	41	33	16	25	20	14	18	15	16	12	18	15	11	13	16
	総数	3,783	30	76	67	40	52	38	25	38	32	29	24	27	30	25	30	32
204 鴛鴨町	男	2,259	10	22	15	20	20	22	20	32	22	24	21	19	21	20	26	23
	女	2,068	11	18	14	15	21	21	18	23	23	24	13	19	14	17	25	19
	総数	4,327	21	40	29	35	41	43	38	55	45	48	34	38	35	37	51	42
205 和会町	男	1,309	3	11	5	9	11	10	17	22	9	15	18	16	15	17	17	17
	女	1,229	1	7	12	10	7	13	9	12	13	14	11	13	20	15	8	19
	総数	2,538	4	18	17	19	18	23	26	34	22	29	29	29	35	32	25	36
206 上郷町	男	1,936	14	12	21	24	16	19	26	12	19	23	17	11	20	14	19	18
	女	1,765	10	18	23	21	20	16	22	13	10	16	10	19	20	14	19	16
	総数	3,701	24	30	44	45	36	35	48	25	29	39	27	30	40	28	38	34
207 幸町	男	434	1	2	8	10	4	6	9	7	7	4	6	9	7	4	4	3
	女	400	1	2	3	6	4	5	11	4	10	3	10	4	4	3	6	1
	総数	834	2	4	11	16	8	11	20	11	17	7	16	13	11	7	10	4
208 大成町	男	132	-	5	4	3	3	1	1	2	2	1	2	1	2	2	1	1
	女	98	-	-	1	-	-	-	-	-	2	-	-	3	2	-	1	-
	総数	230	-	5	5	3	3	1	1	2	4	1	2	4	4	2	2	1
209 渡刈町	男	842	3	6	2	7	5	6	10	7	9	10	13	5	10	9	11	8
	女	863	2	2	6	9	4	8	8	5	13	9	14	9	13	13	11	9
	総数	1,705	5	8	8	16	9	14	18	12	22	19	27	14	23	22	22	17
210 配津町	男	558	3	3	6	7	4	7	5	18	8	5	10	6	11	5	7	6
	女	545	-	5	4	14	2	7	12	8	10	12	7	9	4	12	12	11
	総数	1,103	3	8	10	21	6	14	17	26	18	17	17	15	15	17	19	17
211 広美町	男	329	1	2	5	1	6	7	4	1	3	2	4	5	5	3	2	7
	女	314	1	4	1	1	5	9	4	6	3	3	4	3	4	2	2	3
	総数	643	2	6	6	2	11	16	8	7	6	5	8	8	9	5	4	10
212 福受町	男	493	6	3	6	5	4	2	10	5	12	2	8	6	10	8	7	5
	女	419	5	6	4	5	4	8	6	5	5	3	2	1	4	6	4	5
	総数	912	11	9	10	10	8	10	16	10	17	5	10	7	14	14	11	10
213 豊栄町	男	2,558	15	35	32	28	26	19	22	15	22	19	19	20	16	16	23	21
	女	2,251	16	33	26	31	25	13	18	29	22	19	13	14	16	33	20	25
	総数	4,809	31	68	58	59	51	32	40	44	44	38	32	34	32	49	43	46
214 榊塚西町	男	1,695	10	21	22	14	14	12	14	22	16	20	11	14	17	23	15	24
	女	1,666	8	15	16	13	19	15	15	20	14	6	28	15	21	17	16	19
	総数	3,361	18	36	38	27	33	27	29	42	30	26	39	29	38	40	31	43
215 榊塚東町	男	285	-	1	1	5	2	1	1	4	1	3	3	2	2	2	1	4
	女	296	1	6	2	2	1	2	1	4	1	3	4	3	3	5	6	4
	総数	581	1	7	3	7	3	3	2	8	2	6	7	5	5	7	7	8
高岡地区																		
300 生駒町	男	665	1	5	6	9	6	5	3	8	8	4	9	4	9	6	6	6
	女	613	-	8	-	6	2	4	9	4	8	5	6	7	9	5	8	4
	総数	1,278	1	13	6	15	8	9	12	12	16	9	15	11	18	11	14	10
301 大島町	男	1,153	3	10	13	11	11	11	4	9	12	15	9	7	11	8	15	12
	女	1,037	3	8	3	3	6	12	6	13	9	8	9	8	6	6	17	13
	総数	2,190	6	18	16	14	17	23	10	22	21	23	18	15	17	14	32	25

注：年齢計算は平成29年4月1日現在（学齢）。

16	17	18	19	20 ～ 24	25 ～ 29	30 ～ 34	35 ～ 39	40 ～ 44	45 ～ 49	50 ～ 54	55 ～ 59	60 ～ 64	65 ～ 69	70 ～ 74	75 ～ 79	80 ～ 84	85 ～ 89	90 歳 以上	65 歳 以上 (再 掲)	平 均 年 齢
17	17	11	13	57	38	45	69	101	103	66	56	57	94	103	92	55	26	8	378	46.38
12	17	12	15	57	36	48	62	88	102	64	55	61	118	141	64	49	36	18	426	48.62
29	34	23	28	114	74	93	131	189	205	130	111	118	212	244	156	104	62	26	804	47.49
8	9	6	8	41	47	54	64	80	70	50	54	34	43	28	17	12	9	3	112	39.33
9	4	11	3	25	26	52	50	63	72	35	39	31	31	23	28	22	12	8	124	40.62
17	13	17	11	66	73	106	114	143	142	85	93	65	74	51	45	34	21	11	236	39.93
13	6	12	10	126	365	269	194	152	136	85	74	53	110	99	57	26	10	4	306	37.13
11	17	14	13	84	159	194	137	130	107	71	60	73	116	80	41	39	28	13	317	39.20
24	23	26	23	210	524	463	331	282	243	156	134	126	226	179	98	65	38	17	623	38.05
34	25	20	17	116	106	139	167	225	176	121	95	104	208	183	111	40	26	9	577	43.50
25	29	20	18	91	89	110	145	173	156	94	92	132	232	161	85	52	34	35	599	45.59
59	54	40	35	207	195	249	312	398	332	215	187	236	440	344	196	92	60	44	1,176	44.50
21	15	15	19	72	62	74	82	94	121	95	71	61	89	73	74	34	19	6	295	42.85
12	11	15	12	70	56	57	83	104	87	71	58	70	94	82	68	39	25	31	339	45.51
33	26	30	31	142	118	131	165	198	208	166	129	131	183	155	142	73	44	37	634	44.14
17	17	16	22	115	122	149	167	179	159	118	115	88	137	92	65	43	21	9	367	41.46
16	22	14	16	97	96	126	122	149	133	87	93	103	129	113	69	52	42	19	424	43.58
33	39	30	38	212	218	275	289	328	292	205	208	191	266	205	134	95	63	28	791	42.47
4	3	3	5	20	20	21	27	40	41	31	17	15	29	23	27	12	4	1	96	41.11
5	4	4	4	14	18	19	30	33	30	15	28	13	34	29	18	11	5	9	106	43.32
9	7	7	9	34	38	40	57	73	71	46	45	28	63	52	45	23	9	10	202	42.17
1	-	1	-	3	9	14	8	14	15	8	3	8	5	3	1	4	2	2	17	37.67
1	-	3	-	4	7	11	5	16	7	4	6	5	6	-	5	5	1	3	20	44.55
2	-	4	-	7	16	25	13	30	22	12	9	13	11	3	6	9	3	5	37	40.60
8	9	7	8	49	46	48	60	79	67	52	58	37	60	46	32	26	20	9	193	43.83
11	8	8	13	48	48	40	44	86	53	43	41	52	59	42	47	38	32	15	233	45.15
19	17	15	21	97	94	88	104	165	120	95	99	89	119	88	79	64	52	24	426	44.50
6	8	4	6	22	19	26	41	58	52	32	30	25	43	23	24	18	9	1	118	41.60
6	3	5	5	22	10	36	42	45	40	25	16	34	33	30	29	15	11	9	127	41.52
12	11	9	11	44	29	62	83	103	92	57	46	59	76	53	53	33	20	10	245	41.56
1	3	3	1	14	19	18	19	22	31	19	19	20	17	18	30	11	5	1	82	44.34
3	5	1	4	10	11	10	21	25	21	16	21	14	23	24	22	16	6	6	97	46.42
4	8	4	5	24	30	28	40	47	52	35	40	34	40	42	52	27	11	7	179	45.36
5	2	7	6	26	36	43	50	39	37	21	17	24	36	24	15	4	1	1	81	37.85
3	5	6	2	22	25	16	38	42	35	17	23	26	35	15	12	11	5	8	86	41.84
8	7	13	8	48	61	59	88	81	72	38	40	50	71	39	27	15	6	9	167	39.68
20	24	19	39	178	271	247	229	191	183	147	131	100	132	114	98	45	27	15	431	39.79
24	22	30	30	140	184	163	148	189	161	132	92	104	125	128	80	69	40	37	479	41.57
44	46	49	69	318	455	410	377	380	344	279	223	204	257	242	178	114	67	52	910	40.62
15	13	14	9	110	97	125	130	140	118	93	79	102	165	110	56	27	17	6	381	42.16
14	9	20	17	100	114	103	134	120	110	86	97	115	164	85	53	23	22	23	370	42.74
29	22	34	26	210	211	228	264	260	228	179	176	217	329	195	109	50	39	29	751	42.45
2	3	4	1	14	12	22	16	20	37	14	14	14	25	19	17	13	3	2	79	46.34
2	2	2	2	17	16	24	15	23	19	14	9	16	24	20	18	14	6	5	87	45.09
4	5	6	3	31	28	46	31	43	56	28	23	30	49	39	35	27	9	7	166	45.70
5	7	10	7	45	49	49	34	39	61	63	56	44	37	24	25	9	5	1	101	41.35
2	9	10	9	29	41	40	33	58	43	65	46	33	27	36	23	11	10	3	110	42.84
7	16	20	16	74	90	89	67	97	104	128	102	77	64	60	48	20	15	4	211	42.07
17	13	17	16	75	52	50	70	86	124	101	73	62	107	66	32	19	7	5	236	42.77
13	19	20	19	71	48	47	64	69	101	84	58	74	79	57	41	16	15	12	220	43.65
30	32	37	35	146	100	97	134	155	225	185	131	136	186	123	73	35	22	17	456	43.19

Ｅ－６ 町別年齢別人口 （続き）

コード 町名	区分	総 数	0 歳	1	2	3	4	5	6	7	8	9	10	11	12	13	14	15
302 大林町	男	5,920	22	30	30	33	33	28	30	31	43	25	26	34	31	25	35	30
	女	3,217	12	23	27	28	30	26	26	29	35	34	30	28	32	30	30	35
	総数	9,137	34	53	57	61	63	54	56	60	78	59	56	62	63	55	65	65
303 上丘町	男	392	－	2	3	4	6	4	4	3	8	6	2	2	6	2	3	3
	女	360	3	6	3	1	3	1	6	5	5	2	5	5	2	1	2	4
	総数	752	3	8	6	5	9	5	10	8	13	8	7	7	8	3	5	7
304 駒新町	男	504	1	5	6	4	4	4	6	7	6	4	8	3	6	6	7	4
	女	532	1	5	5	8	5	3	5	4	8	2	4	7	3	6	1	10
	総数	1,036	2	10	11	12	9	7	11	11	14	6	12	10	9	12	8	14
305 駒場町	男	1,323	4	11	17	11	11	15	15	16	12	14	14	11	20	15	10	23
	女	1,292	10	9	8	15	17	11	11	8	17	13	19	16	11	20	19	21
	総数	2,615	14	20	25	26	28	26	26	24	29	27	33	27	31	35	29	44
306 住吉町	男	1,251	4	8	15	12	15	7	9	9	12	9	12	16	14	16	14	13
	女	1,197	9	10	11	8	12	10	17	9	9	14	12	15	21	12	15	12
	総数	2,448	13	18	26	20	27	17	26	18	21	23	24	31	35	28	29	25
307 高岡町	男	692	4	4	12	6	10	9	10	4	4	9	10	7	8	11	6	6
	女	644	2	5	7	4	7	10	10	9	7	7	5	7	3	10	8	7
	総数	1,336	6	9	19	10	17	19	20	13	11	16	15	14	11	21	14	13
308 高丘新町	男	410	－	2	4	1	4	1	5	3	3	5	5	4	2	2	－	6
	女	277	1	4	2	－	1	2	1	5	4	1	2	－	1	4	1	2
	総数	687	1	6	6	1	5	3	6	8	7	6	7	4	3	6	1	8
309 高岡本町	男	870	11	21	11	7	7	11	8	6	11	9	8	4	12	5	10	8
	女	783	13	28	15	19	6	11	7	3	5	3	3	9	8	5	8	8
	総数	1,653	24	49	26	26	13	22	15	9	16	12	11	13	20	10	18	16
310 高美町	男	804	5	7	8	6	10	3	14	13	12	10	10	6	8	9	7	7
	女	835	3	7	4	8	13	8	8	13	18	7	7	7	10	9	5	8
	総数	1,639	8	14	12	14	23	11	22	26	30	17	17	13	18	18	12	15
311 宝町	男	521	2	3	4	3	3	6	2	6	7	8	2	10	7	9	7	9
	女	497	1	3	5	5	2	6	2	3	4	5	7	9	4	7	6	3
	総数	1,018	3	6	9	8	5	12	4	9	11	13	9	19	11	16	13	12
312 竹町	男	570	3	3	2	1	5	5	6	7	6	6	4	8	9	12	8	5
	女	544	1	3	8	3	6	4	5	8	6	6	9	7	3	3	14	7
	総数	1,114	4	6	10	4	11	9	11	15	12	12	13	15	12	15	22	12
313 竹元町	男	1,441	4	7	14	11	13	19	14	16	18	17	16	15	17	18	23	20
	女	1,341	8	14	13	17	15	11	14	12	8	13	16	15	21	15	15	20
	総数	2,782	12	21	27	28	28	30	28	28	26	30	32	30	38	33	38	40
314 堤町	男	1,333	3	13	9	12	19	14	13	12	16	22	14	20	15	24	23	19
	女	1,321	10	13	11	11	13	11	15	15	18	18	13	18	20	23	23	16
	総数	2,654	13	26	20	23	32	25	28	27	34	40	27	38	35	47	46	35
315 堤本町	男	223	－	2	－	1	2	3	2	1	3	－	3	4	2	4	3	1
	女	215	2	1	1	1	3	1	1	2	3	3	5	4	3	－	5	3
	総数	438	2	3	1	2	5	4	3	3	6	3	8	8	5	4	8	4
316 中町	男	928	7	9	9	6	8	11	8	3	8	6	5	7	12	7	5	4
	女	863	5	12	8	8	8	6	8	7	9	5	10	9	8	10	3	9
	総数	1,791	12	21	17	14	16	17	16	10	17	11	15	16	20	17	8	13
317 中田町	男	1,014	1	7	7	13	7	5	9	13	6	9	8	4	7	11	16	10
	女	943	3	8	8	9	10	12	8	13	14	8	4	10	14	7	10	6
	総数	1,957	4	15	15	22	17	17	17	26	20	17	12	14	21	18	26	16
318 中根町	男	1,735	13	11	20	19	18	20	23	28	17	19	15	18	12	17	9	13
	女	1,580	7	17	14	21	20	15	19	15	21	18	21	17	23	16	21	14
	総数	3,315	20	28	34	40	38	35	42	43	38	37	36	35	35	33	30	27
319 西岡町	男	2,952	15	24	25	19	16	13	20	19	17	13	11	13	14	10	16	21
	女	1,344	13	36	21	26	16	20	13	16	19	16	10	15	22	12	7	11
	総数	4,296	28	60	46	45	32	33	33	35	36	29	21	28	36	22	23	32

注：年齢計算は平成29年4月1日現在（学齢）。

16	17	18	19	20 ～ 24	25 ～ 29	30 ～ 34	35 ～ 39	40 ～ 44	45 ～ 49	50 ～ 54	55 ～ 59	60 ～ 64	65 ～ 69	70 ～ 74	75 ～ 79	80 ～ 84	85 ～ 89	90 歳 以上	65 歳 以上 (再 掲)	平均 年 齢
42	40	32	365	1,166	858	549	377	343	299	261	243	244	314	150	85	36	20	10	615	35.03
30	35	34	34	191	229	277	227	238	220	202	203	276	240	112	84	55	43	32	566	41.98
72	75	66	399	1,357	1,087	826	604	581	519	463	446	520	554	262	169	91	63	42	1,181	37.48
4	3	8	3	12	23	26	38	41	36	14	15	22	27	34	16	7	4	1	89	42.68
5	4	3	2	13	21	23	24	25	24	8	14	21	48	27	13	6	10	15	119	46.43
9	7	11	5	25	44	49	62	66	60	22	29	43	75	61	29	13	14	16	208	44.47
6	1	4	6	26	33	25	42	49	43	27	27	20	32	29	29	17	4	3	114	42.79
9	11	7	10	29	22	34	32	44	42	22	17	31	48	34	25	15	12	11	145	44.11
15	12	11	16	55	55	59	74	93	85	49	44	51	80	63	54	32	16	14	259	43.47
17	8	10	19	47	46	81	95	130	113	81	66	71	99	76	74	40	25	6	320	43.99
8	16	15	11	52	47	56	88	97	110	54	72	79	92	85	73	51	39	22	362	45.52
25	24	25	30	99	93	137	183	227	223	135	138	150	191	161	147	91	64	28	682	44.75
14	13	17	15	64	67	93	82	119	122	65	53	63	110	77	55	18	11	8	279	42.42
16	15	18	11	59	45	66	76	106	100	65	57	73	104	73	48	28	24	17	294	43.60
30	28	35	26	123	112	159	158	225	222	130	110	136	214	150	103	46	35	25	573	42.99
3	10	10	2	43	57	34	55	60	53	34	40	37	50	32	30	16	5	1	134	40.57
10	6	7	3	44	37	37	36	53	42	30	34	44	47	28	37	19	8	14	153	43.18
13	16	17	5	87	94	71	91	113	95	64	74	81	97	60	67	35	13	15	287	41.83
7	4	1	22	49	68	26	24	30	29	15	10	13	22	20	14	3	3	3	65	37.07
1	2	7	2	13	14	17	20	28	14	14	17	20	20	21	14	10	8	4	77	46.84
8	6	8	24	62	82	43	44	58	43	29	27	33	42	41	28	13	11	7	142	41.01
7	9	6	6	55	120	113	76	57	54	54	22	23	39	21	30	22	3	4	119	36.35
7	3	11	6	43	112	83	52	45	43	40	29	30	37	32	29	14	12	4	128	37.01
14	12	17	12	98	232	196	128	102	97	94	51	53	76	53	59	36	15	8	247	36.66
6	10	8	12	58	31	40	50	49	66	54	45	33	48	35	54	48	15	7	207	43.86
12	7	6	8	30	33	42	50	64	53	54	40	31	59	66	61	41	24	19	270	47.03
18	17	14	20	88	64	82	100	113	119	108	85	64	107	101	115	89	39	26	477	45.47
10	9	9	6	22	17	35	32	51	60	34	19	18	27	34	27	18	4	1	111	41.78
2	11	5	7	22	25	24	30	40	50	16	21	22	46	39	24	20	12	9	150	45.82
12	20	14	13	44	42	59	62	91	110	50	40	40	73	73	51	38	16	10	261	43.75
3	4	7	7	28	25	39	40	69	55	33	22	24	24	36	39	18	5	2	124	42.88
12	7	6	3	21	21	32	37	54	45	28	27	20	41	42	27	12	11	5	138	43.31
15	11	13	10	49	46	71	77	123	100	61	49	44	65	78	66	30	16	7	262	43.09
20	27	14	18	72	84	86	111	129	123	90	68	78	101	105	36	22	11	4	279	40.89
13	13	14	19	51	60	73	103	111	119	71	79	71	121	63	36	44	38	15	317	43.48
33	40	28	37	123	144	159	214	240	242	161	147	149	222	168	72	66	49	19	596	42.14
19	18	20	5	76	59	76	95	137	125	58	60	49	98	74	59	34	14	9	288	41.14
11	16	16	14	69	52	77	79	132	101	57	51	64	97	80	66	35	31	25	334	42.99
30	34	36	19	145	111	153	174	269	226	115	111	113	195	154	125	69	45	34	622	42.06
2	1	4	－	12	12	11	13	27	16	13	16	13	18	10	10	8	4	2	52	44.81
1	1	4	2	14	6	8	14	17	14	17	10	18	12	14	12	5	5	3	51	44.28
3	2	8	2	26	18	19	27	44	30	30	26	31	30	24	22	13	9	5	103	44.55
11	12	6	13	41	72	67	65	87	74	66	66	42	72	45	44	20	7	3	191	42.96
7	8	9	8	58	68	66	51	56	65	48	40	53	65	56	27	28	20	5	201	42.87
18	20	15	21	99	140	133	116	143	139	114	106	95	137	101	71	48	27	8	392	42.91
20	14	13	14	57	61	58	55	82	88	97	63	57	50	68	44	24	10	6	202	43.16
10	12	10	15	51	35	49	47	80	87	68	60	40	72	63	35	31	28	6	235	44.29
30	26	23	29	108	96	107	102	162	175	165	123	97	122	131	79	55	38	12	437	43.71
20	13	16	18	84	80	121	150	171	149	86	63	75	116	146	86	39	26	4	417	42.73
17	15	9	15	65	83	101	117	117	116	68	59	93	148	123	57	39	35	24	426	43.71
37	28	25	33	149	163	222	267	288	265	154	122	168	264	269	143	78	61	28	843	43.19
17	14	19	97	710	497	291	231	203	146	108	89	74	79	54	18	22	13	4	190	32.36
15	15	17	9	88	103	110	108	115	82	78	57	58	91	42	31	24	20	8	216	37.58
32	29	36	106	798	600	401	339	318	228	186	146	132	170	96	49	46	33	12	406	33.99

Ｅ－６ 町別年齢別人口 （続き）

コード 町名	区分	総 数	0 歳	1	2	3	4	5	6	7	8	9	10	11	12	13	14	15
320 西田町	男	126	-	-	2	-	3	2	-	-	4	1	2	1	-	1	1	1
	女	127	-	5	-	2	2	5	3	1	1	1	1	2	-	1	1	2
	総数	253	-	5	2	2	5	7	3	1	5	2	3	3	-	2	2	3
321 花園町	男	4,053	16	38	43	39	38	34	31	36	35	42	32	42	37	35	43	37
	女	3,737	16	34	40	31	26	26	34	34	30	40	25	37	32	32	35	32
	総数	7,790	32	72	83	70	64	60	65	70	65	82	57	79	69	67	78	69
322 広田町	男	730	2	8	4	6	7	4	4	4	9	5	13	6	14	4	5	9
	女	666	3	7	5	5	1	4	5	10	5	10	4	8	5	11	3	3
	総数	1,396	5	15	9	11	8	8	9	14	14	15	17	14	19	15	8	12
323 本町	男	485	2	2	3	3	4	2	7	5	4	1	2	4	3	5	5	4
	女	399	-	2	5	6	3	2	5	7	1	6	2	5	2	8	3	2
	総数	884	2	4	8	9	7	4	12	12	5	7	4	9	5	13	8	6
324 本田町	男	448	2	2	8	4	4	2	6	8	4	4	7	3	4	10	7	10
	女	359	2	3	2	5	5	3	2	3	5	6	5	4	5	4	4	5
	総数	807	4	5	10	9	9	5	8	11	9	10	12	7	9	14	11	15
325 前林町	男	931	3	7	6	8	10	8	9	4	10	5	3	10	9	8	7	11
	女	807	8	8	9	10	6	3	8	3	8	3	10	6	5	12	10	8
	総数	1,738	11	15	15	18	16	11	17	7	18	8	13	16	14	20	17	19
326 御幸本町	男	2,294	7	15	9	14	19	6	14	9	8	15	13	18	14	11	11	13
	女	1,357	11	10	8	7	5	11	14	14	11	16	5	16	12	15	11	8
	総数	3,651	18	25	17	21	24	17	28	23	19	31	18	34	26	26	22	21
327 吉原町	男	1,609	7	11	24	13	18	19	8	13	17	17	14	14	17	13	21	20
	女	1,515	5	12	20	10	12	20	15	13	13	14	22	17	15	19	19	18
	総数	3,124	12	23	44	23	30	39	23	26	30	31	36	31	32	32	40	38
328 竜神町	男	851	3	11	7	9	4	7	7	13	9	15	3	6	8	7	7	6
	女	772	2	1	9	6	11	12	6	2	7	13	8	10	11	4	9	11
	総数	1,623	5	12	16	15	15	19	13	15	16	28	11	16	19	11	16	17
329 若林西町	男	2,010	7	19	22	28	11	18	23	20	26	19	27	24	17	22	29	33
	女	1,879	13	11	21	15	23	18	18	18	17	20	15	26	19	17	22	21
	総数	3,889	20	30	43	43	34	36	41	38	43	39	42	50	36	39	51	54
330 若林東町	男	5,135	21	40	36	40	54	45	51	53	70	48	64	47	57	56	60	66
	女	4,626	19	41	48	28	44	35	44	41	42	55	50	63	46	53	53	43
	総数	9,761	40	81	84	68	98	80	95	94	112	103	114	110	103	109	113	109
猿投地区																		
400 青木町	男	2,309	7	22	19	20	10	24	19	18	16	27	20	25	26	20	14	18
	女	2,244	12	19	23	23	18	29	15	18	22	22	18	17	29	24	24	28
	総数	4,553	19	41	42	43	28	53	34	36	38	49	38	42	55	44	38	46
401 荒井町	男	683	4	7	8	4	5	5	3	9	5	5	5	6	4	7	3	2
	女	636	5	4	2	2	5	3	7	8	7	2	6	4	1	4	6	3
	総数	1,319	9	11	10	6	10	8	10	17	12	7	11	10	5	11	9	5
402 井上町	男	3,232	13	30	37	33	30	32	33	25	25	38	34	28	27	30	32	39
	女	3,218	14	29	20	24	21	33	41	23	39	35	36	33	31	36	38	32
	総数	6,450	27	59	57	57	51	65	74	48	64	73	70	61	58	66	70	71
403 上原町	男	1,059	3	9	8	14	8	9	5	4	11	11	12	13	10	13	14	22
	女	947	3	6	9	7	9	14	9	14	12	8	7	11	8	4	11	8
	総数	2,006	6	15	17	21	17	23	14	18	23	19	19	24	18	17	25	30
404 乙部町	男	147	1	2	1	-	-	-	2	1	2	-	-	-	1	-	1	4
	女	131	1	-	-	1	-	2	-	2	2	1	-	1	1	1	-	1
	総数	278	2	2	1	1	-	2	2	3	4	1	-	1	2	1	1	5
405 加納町	男	410	1	3	2	3	3	9	3	2	4	2	4	4	6	5	6	6
	女	427	-	1	2	4	-	2	3	4	1	4	6	1	4	2	4	4
	総数	837	1	4	4	7	3	11	6	6	5	6	10	5	10	7	10	10

注：年齢計算は平成29年4月1日現在（学齢）。

16	17	18	19	20 ～ 24	25 ～ 29	30 ～ 34	35 ～ 39	40 ～ 44	45 ～ 49	50 ～ 54	55 ～ 59	60 ～ 64	65 ～ 69	70 ～ 74	75 ～ 79	80 ～ 84	85 ～ 89	90 歳 以上	65 歳 以上 (再 掲)	平 均 年 齢
3	1	4	1	5	4	4	12	9	11	6	12	10	12	4	4	4	2	-	26	43.75
1	2	-	1	5	2	8	8	6	13	4	7	11	11	4	4	4	5	4	32	43.72
4	3	4	2	10	6	12	20	15	24	10	19	21	23	8	8	8	7	4	58	43.73
38	31	52	32	186	246	259	300	342	295	256	223	230	367	290	173	96	43	16	985	43.82
34	41	24	40	191	208	227	239	267	235	221	224	293	368	241	159	109	72	40	989	45.52
72	72	76	72	377	454	486	539	609	530	477	447	523	735	531	332	205	115	56	1,974	44.64
9	10	7	12	34	34	44	55	65	55	46	35	34	52	39	58	26	10	1	186	44.22
5	4	5	5	32	28	33	47	57	52	32	25	43	50	62	46	26	15	10	209	47.39
14	14	12	17	66	62	77	102	122	107	78	60	77	102	101	104	52	25	11	395	45.73
2	4	4	6	36	49	34	32	42	41	31	26	26	37	24	16	13	4	2	96	42.43
7	6	6	4	22	18	22	21	30	33	15	14	26	29	29	15	16	14	13	116	45.69
9	10	10	10	58	67	56	53	72	74	46	40	52	66	53	31	29	18	15	212	43.90
6	6	8	4	26	25	29	34	51	42	30	19	15	28	21	13	2	2	2	68	38.42
3	8	5	4	18	17	21	26	43	35	14	19	13	30	18	10	3	2	7	70	40.63
9	14	13	8	44	42	50	60	94	77	44	38	28	58	39	23	5	4	9	138	39.40
10	9	7	17	107	137	40	50	55	63	50	36	46	55	46	41	29	10	5	186	40.26
9	13	10	9	44	52	44	35	55	72	36	43	40	52	60	48	36	23	9	228	45.25
19	22	17	26	151	189	84	85	110	135	86	79	86	107	106	89	65	33	14	414	42.58
126	129	75	142	331	183	172	106	128	134	108	101	100	109	65	38	28	14	9	263	34.81
13	8	13	12	89	81	81	95	123	102	88	87	104	103	64	41	30	21	28	287	44.15
139	137	88	154	420	264	253	201	251	236	196	188	204	212	129	79	58	35	37	550	38.28
20	8	14	17	94	84	100	129	157	130	97	83	80	110	110	67	37	20	6	350	42.56
15	13	22	13	73	73	80	107	133	109	68	77	92	151	91	64	41	35	14	396	44.11
35	21	36	30	167	157	180	236	290	239	165	160	172	261	201	131	78	55	20	746	43.31
8	5	2	7	32	46	59	71	68	81	43	53	52	82	51	30	25	10	4	202	44.26
5	8	6	3	34	50	48	59	53	54	43	32	51	74	49	35	26	11	9	204	44.43
13	13	8	10	66	96	107	130	121	135	86	85	103	156	100	65	51	21	13	406	44.34
26	26	24	16	96	133	123	127	201	185	142	120	86	120	87	65	53	25	10	360	40.91
33	20	27	19	94	87	110	125	182	164	114	102	92	124	102	84	44	39	23	416	42.93
59	46	51	35	190	220	233	252	383	349	256	222	178	244	189	149	97	64	33	776	41.89
44	55	52	82	292	382	339	399	421	403	306	224	206	403	314	228	114	46	17	1,122	41.56
54	53	52	52	235	223	262	327	373	364	289	210	288	435	261	208	116	59	60	1,139	43.89
98	108	104	134	527	605	601	726	794	767	595	434	494	838	575	436	230	105	77	2,261	42.66
28	18	26	27	109	131	146	160	196	200	130	112	110	172	185	153	68	28	5	611	44.78
20	25	20	26	98	124	121	133	162	174	132	94	114	220	193	118	71	35	23	660	45.28
48	43	46	53	207	255	267	293	358	374	262	206	224	392	378	271	139	63	28	1,271	45.03
3	5	8	8	32	63	63	48	54	46	36	49	48	47	32	32	16	8	3	138	43.12
2	2	7	4	28	53	48	51	42	34	58	40	38	44	41	34	22	10	9	160	46.08
5	7	15	12	60	116	111	99	96	80	94	89	86	91	73	66	38	18	12	298	44.55
39	39	40	35	171	163	217	232	284	271	220	158	152	235	192	170	79	35	14	725	42.78
32	44	31	32	185	157	207	192	246	259	168	190	185	266	192	174	77	54	42	805	44.12
71	83	71	67	356	320	424	424	530	530	388	348	337	501	384	344	156	89	56	1,530	43.45
17	8	13	8	70	89	64	73	75	98	79	45	41	65	64	56	16	7	5	213	41.16
12	8	18	14	54	42	38	60	72	99	62	40	45	71	76	50	17	16	13	243	44.20
29	16	31	22	124	131	102	133	147	197	141	85	86	136	140	106	33	23	18	456	42.59
-	2	1	1	17	11	12	7	9	5	6	10	12	14	9	5	5	3	3	39	45.27
-	1	-	3	6	8	5	8	6	3	7	17	8	13	7	5	11	3	7	46	51.87
-	3	1	4	23	19	17	15	15	8	13	27	20	27	16	10	16	6	10	85	48.38
6	6	4	6	17	16	16	22	29	23	27	29	32	39	28	25	8	8	6	114	46.01
9	4	7	1	21	23	17	20	30	32	28	34	27	37	32	21	22	12	8	132	49.06
15	10	11	7	38	39	33	42	59	55	55	63	59	76	60	46	30	20	14	246	47.57

Ｅ－６ 町別年齢別人口 （続き）

コード 町名	区分	総 数	0 歳	1	2	3	4	5	6	7	8	9	10	11	12	13	14	15
406 亀首町	男	1,516	8	11	10	17	18	14	14	12	15	14	11	10	10	12	8	5
	女	1,401	3	16	15	10	16	11	10	12	13	10	12	12	10	8	12	10
	総数	2,917	11	27	25	27	34	25	24	24	28	24	23	22	20	20	20	15
407 越戸町	男	1,399	5	8	12	16	17	22	17	16	20	14	13	20	24	20	22	14
	女	1,354	4	17	15	17	11	10	14	15	18	14	23	23	16	20	22	11
	総数	2,753	9	25	27	33	28	32	31	31	38	28	36	43	40	40	44	25
408 猿投町	男	363	-	-	7	1	5	2	2	3	6	5	9	3	3	6	-	8
	女	390	1	2	5	4	2	2	5	1	8	4	5	9	8	3	3	7
	総数	753	1	2	12	5	7	4	7	4	14	9	14	12	11	9	3	15
409 四郷町	男	2,314	14	19	21	21	26	16	28	22	29	16	23	29	20	25	26	15
	女	2,155	13	18	17	13	23	22	20	24	22	24	17	19	14	21	17	18
	総数	4,469	27	37	38	34	49	38	48	46	51	40	40	48	34	46	43	33
410 枝下町	男	145	3	2	1	3	-	2	6	5	2	2	-	3	5	2	1	2
	女	141	1	-	3	1	1	1	3	2	1	4	3	2	2	2	-	1
	総数	286	4	2	4	4	1	3	9	7	3	6	3	5	7	4	1	3
411 高町	男	377	1	3	4	2	4	5	2	2	3	6	2	4	5	2	3	3
	女	364	2	-	1	4	1	2	1	6	3	7	3	5	8	2	5	5
	総数	741	3	3	5	6	5	7	3	8	6	13	5	9	13	4	8	8
412 西広瀬町	男	224	-	2	2	5	3	4	5	2	1	5	2	1	-	1	2	4
	女	219	1	-	5	3	-	2	2	1	2	-	1	1	3	2	-	3
	総数	443	1	2	7	8	3	6	7	3	3	5	3	2	3	3	2	7
413 花本町	男	501	1	5	6	8	8	4	7	5	5	3	9	3	8	5	4	7
	女	476	4	8	8	3	5	4	4	7	5	2	7	5	2	5	3	11
	総数	977	5	13	14	11	13	8	11	12	10	5	16	8	10	10	7	18
414 平戸橋町	男	2,048	5	25	30	16	15	29	19	26	26	22	21	22	23	16	14	11
	女	1,906	13	20	23	17	17	25	20	24	23	21	18	14	17	19	17	14
	総数	3,954	18	45	53	33	32	54	39	50	49	43	39	36	40	35	31	25
415 本徳町	男	89	1	-	2	-	1	-	2	-	3	1	-	-	-	1	-	1
	女	98	-	-	-	-	1	1	1	1	1	1	-	1	1	1	2	-
	総数	187	1	-	2	-	2	1	3	1	4	2	-	1	1	2	2	1
416 舞木町	男	262	2	1	3	3	1	2	2	2	6	2	3	3	2	2	2	-
	女	278	1	1	2	3	2	3	1	-	1	6	3	-	3	3	4	2
	総数	540	3	2	5	6	3	5	3	2	7	8	6	3	5	5	6	2
417 御船町	男	1,291	4	15	8	10	12	11	9	12	15	19	12	13	21	15	13	24
	女	1,309	4	10	6	9	12	15	6	21	10	19	20	10	15	18	21	18
	総数	2,600	8	25	14	19	24	26	15	33	25	38	32	23	36	33	34	42
418 乙部ヶ丘	男	2,082	2	17	19	25	24	35	46	44	55	76	60	60	55	43	28	32
	女	1,978	4	12	12	19	21	34	36	45	54	50	53	53	63	38	30	26
	総数	4,060	6	29	31	44	45	69	82	89	109	126	113	113	118	81	58	58
500 伊保町	男	940	5	10	5	13	18	10	8	12	9	6	6	5	8	4	4	6
	女	735	2	11	11	5	14	7	13	11	8	7	4	5	8	5	11	6
	総数	1,675	7	21	16	18	32	17	21	23	17	13	10	10	16	9	15	12
501 大畑町	男	114	-	-	-	-	1	2	1	-	4	1	3	1	2	2	1	1
	女	116	-	-	1	-	1	-	2	-	2	-	4	-	2	1	2	2
	総数	230	-	-	1	-	2	2	3	-	6	1	7	1	4	3	3	3
502 大清水町	男	1,358	7	9	18	12	17	17	16	14	18	8	18	12	15	20	14	23
	女	1,327	6	12	9	10	24	10	15	22	15	15	17	14	16	18	22	10
	総数	2,685	13	21	27	22	41	27	31	36	33	23	35	26	31	38	36	33
503 貝津町	男	584	-	4	3	2	3	1	4	2	2	3	2	3	2	4	3	3
	女	508	2	4	6	2	3	7	2	1	2	-	-	1	1	2	3	2
	総数	1,092	2	8	9	4	6	8	6	3	4	3	2	4	3	6	6	5
504 篠原町	男	292	-	-	1	4	1	3	2	1	5	3	3	-	-	2	2	3
	女	290	-	3	1	4	1	5	4	3	3	2	1	2	4	1	3	2
	総数	582	-	3	2	8	2	8	6	4	8	5	4	2	4	3	5	5

注：年齢計算は平成29年4月1日現在（学齢）。

16	17	18	19	20 ～ 24	25 ～ 29	30 ～ 34	35 ～ 39	40 ～ 44	45 ～ 49	50 ～ 54	55 ～ 59	60 ～ 64	65 ～ 69	70 ～ 74	75 ～ 79	80 ～ 84	85 ～ 89	90 歳 以上	65 歳 以上 (再 掲)	平均 年齢
6	11	8	10	90	114	145	120	91	54	50	68	181	232	77	29	23	12	6	379	44.07
9	4	14	6	50	73	121	108	70	57	50	131	221	138	47	30	31	28	33	307	46.57
15	15	22	16	140	187	266	228	161	111	100	199	402	370	124	59	54	40	39	686	45.27
25	10	12	7	52	88	117	108	147	114	77	73	70	74	65	42	33	20	5	239	40.12
13	13	14	11	57	64	83	98	134	90	72	76	59	103	64	61	44	31	17	320	42.75
38	23	26	18	109	152	200	206	281	204	149	149	129	177	129	103	77	51	22	559	41.42
4	3	11	6	10	14	25	22	20	27	15	23	22	30	32	13	14	5	7	101	44.92
7	2	5	2	15	13	22	19	32	27	13	20	23	43	24	20	11	8	15	121	46.06
11	5	16	8	25	27	47	41	52	54	28	43	45	73	56	33	25	13	22	222	45.51
29	22	17	15	134	156	145	166	215	164	124	104	98	180	162	121	70	31	11	575	43.10
22	21	18	21	87	109	146	141	172	156	105	120	148	190	148	110	74	33	32	587	45.62
51	43	35	36	221	265	291	307	387	320	229	224	246	370	310	231	144	64	43	1,162	44.32
-	1	2	1	6	8	9	15	9	8	10	3	4	11	2	6	5	5	1	30	38.12
2	-	3	1	4	3	10	18	9	7	8	6	10	6	8	7	1	8	3	33	43.48
2	1	5	2	10	11	19	33	18	15	18	9	14	17	10	13	6	13	4	63	40.77
8	2	2	5	20	21	19	19	36	46	25	25	28	22	17	15	6	7	3	70	43.39
2	1	6	2	15	11	18	24	28	30	19	25	25	34	16	17	11	8	17	103	47.63
10	3	8	7	35	32	37	43	64	76	44	50	53	56	33	32	17	15	20	173	45.47
-	3	1	1	5	11	15	29	13	14	11	8	18	19	11	11	9	4	2	56	44.00
-	1	3	3	8	12	18	9	12	11	8	17	22	21	15	12	9	9	3	69	48.93
-	4	4	4	13	23	33	38	25	25	19	25	40	40	26	23	18	13	5	125	46.44
5	6	5	4	30	18	42	37	37	36	31	20	18	35	35	29	13	10	2	124	42.37
8	6	8	3	19	14	26	37	40	43	18	16	24	51	30	20	16	7	7	131	43.75
13	12	13	7	49	32	68	74	77	79	49	36	42	86	65	49	29	17	9	255	43.04
15	17	4	17	91	145	192	182	186	140	109	107	92	134	137	81	45	24	10	431	41.86
25	14	13	21	81	129	133	134	153	109	109	92	118	160	111	65	62	41	34	473	43.65
40	31	17	38	172	274	325	316	339	249	218	199	210	294	248	146	107	65	44	904	42.72
3	3	2	1	2	1	4	4	5	8	6	4	5	14	4	5	3	-	3	29	46.89
1	-	1	1	3	3	5	9	7	6	6	3	10	10	4	7	4	4	3	32	49.99
4	3	3	2	5	4	9	13	12	14	12	7	15	24	8	12	7	4	6	61	48.51
1	1	1	4	13	9	17	21	16	11	17	23	27	13	20	9	9	11	3	65	46.83
3	1	6	3	20	13	14	17	11	14	24	21	13	23	12	19	13	6	10	83	47.33
4	2	7	7	33	22	31	38	27	25	41	44	40	36	32	28	22	17	13	148	47.09
7	18	9	14	51	65	77	103	140	97	78	67	71	107	92	52	19	10	1	281	42.45
14	24	15	17	75	53	62	85	117	84	75	74	64	130	74	51	39	19	23	336	43.70
21	42	24	31	126	118	139	188	257	181	153	141	135	237	166	103	58	29	24	617	43.08
29	26	32	18	87	58	73	190	293	199	133	102	48	66	47	36	14	6	4	173	33.68
30	32	20	17	97	40	83	223	275	172	122	74	46	81	52	32	16	6	10	197	34.45
59	58	52	35	184	98	156	413	568	371	255	176	94	147	99	68	30	12	14	370	34.06
6	3	7	39	114	89	81	61	72	70	31	42	29	34	50	57	19	4	3	167	38.48
8	2	8	7	52	44	58	48	50	53	31	34	27	45	62	34	25	7	12	185	42.27
14	5	15	46	166	133	139	109	122	123	62	76	56	79	112	91	44	11	15	352	40.14
-	1	3	1	5	10	3	6	9	7	5	7	9	8	8	5	4	4	-	29	44.18
2	1	-	1	6	6	6	4	8	10	5	9	8	7	9	7	3	3	4	33	47.20
2	2	3	2	11	16	9	10	17	17	10	16	17	15	17	12	7	7	4	62	45.70
13	19	12	12	63	59	72	103	135	143	64	48	56	68	134	90	19	9	1	321	42.30
12	15	14	5	52	46	66	112	125	111	64	46	64	120	132	54	20	24	10	360	43.81
25	34	26	17	115	105	138	215	260	254	128	94	120	188	266	144	39	33	11	681	43.05
4	2	4	15	125	65	43	30	29	37	20	16	39	41	37	11	10	9	6	114	40.17
3	3	2	3	100	53	27	12	25	17	20	34	34	41	30	17	23	18	8	137	44.72
7	5	6	18	225	118	70	42	54	54	40	50	73	82	67	28	33	27	14	251	42.29
2	1	6	4	14	19	22	17	20	20	20	20	19	26	19	13	11	8	1	78	46.46
2	3	4	4	17	10	11	12	16	23	24	18	20	15	19	16	18	9	10	87	48.53
4	4	10	8	31	29	33	29	36	43	44	38	39	41	38	29	29	17	11	165	47.49

Ｅ－６ 町別年齢別人口 （続き）

コード 町名	区分	総 数	0 歳	1	2	3	4	5	6	7	8	9	10	11	12	13	14	15
505 浄水町	男	5,560	68	111	103	93	104	85	103	87	87	97	89	50	83	65	52	43
	女	5,103	50	113	106	96	87	98	114	94	91	82	70	67	56	68	45	48
	総数	10,663	118	224	209	189	191	183	217	181	178	179	159	117	139	133	97	91
506 田舩町	男	154	-	2	1	-	1	1	2	1	1	1	-	2	1	-	2	3
	女	167	-	2	1	-	2	-	-	-	2	-	1	1	3	1	3	1
	総数	321	-	4	2	-	3	1	2	1	3	1	1	3	4	1	5	4
507 広幡町	男	168	-	2	1	1	1	2	3	1	1	1	1	2	-	1	2	3
	女	193	3	1	-	3	-	1	2	3	-	-	1	-	-	1	-	1
	総数	361	3	3	1	4	1	3	5	4	1	1	2	2	-	2	2	4
508 東保見町	男	301	3	8	6	10	8	5	9	5	5	5	5	1	5	1	1	2
	女	284	1	5	4	14	7	5	4	6	5	4	4	2	2	1	2	3
	総数	585	4	13	10	24	15	10	13	11	10	9	9	3	7	2	3	5
509 保見町	男	880	6	5	7	5	5	10	8	7	8	10	7	5	6	7	8	6
	女	905	2	9	9	9	10	11	5	4	13	7	13	8	12	8	6	17
	総数	1,785	8	14	16	14	15	21	13	11	21	17	20	13	18	15	14	23
510 八草町	男	346	-	2	3	5	-	4	3	2	3	5	4	2	4	2	1	1
	女	292	1	-	4	2	3	5	1	3	3	1	3	3	2	-	1	1
	総数	638	1	2	7	7	3	9	4	5	6	6	7	5	6	2	2	2
511 保見ヶ丘	男	3,570	15	27	36	34	27	35	40	31	37	33	27	26	33	29	28	35
	女	3,458	19	27	21	41	35	35	36	24	35	27	29	25	34	24	35	25
	総数	7,028	34	54	57	75	62	70	76	55	72	60	56	51	67	53	63	60
600 石野町	男	67	-	-	-	-	-	-	-	-	-	-	-	1	-	2	-	-
	女	76	-	-	-	-	-	-	-	-	1	1	1	1	1	-	2	4
	総数	143	-	-	-	-	-	-	-	-	1	1	1	2	1	2	2	4
601 押沢町	男	14	-	-	-	-	-	-	-	-	-	-	-	-	-	-	-	-
	女	20	-	-	-	-	-	-	-	-	-	-	-	-	-	-	-	-
	総数	34	-	-	-	-	-	-	-	-	-	-	-	-	-	-	-	-
602 小呂町	男	33	-	1	-	1	1	1	-	1	-	-	-	-	-	-	-	-
	女	35	-	-	-	-	1	-	-	1	1	-	2	-	1	-	1	-
	総数	68	-	1	-	1	2	1	-	2	1	-	2	-	1	-	1	-
603 上高町	男	39	-	-	-	-	-	-	-	-	1	-	2	-	1	-	-	-
	女	43	-	2	1	-	1	-	-	-	-	-	-	-	-	-	2	-
	総数	82	-	2	1	-	1	-	-	-	1	-	2	-	1	-	2	-
604 勘八町	男	277	6	3	5	4	2	8	2	8	3	1	3	4	2	3	1	3
	女	254	3	4	3	2	3	2	3	2	3	2	1	2	3	1	2	3
	総数	531	9	7	8	6	5	10	5	10	6	3	4	6	5	4	3	6
605 国附町	男	35	-	-	-	-	1	-	-	-	1	1	-	1	-	-	-	-
	女	34	-	-	-	-	-	-	-	1	2	-	1	-	-	-	-	1
	総数	69	-	-	-	-	1	-	-	1	3	1	1	1	-	-	-	1
606 小峯町	男	57	-	1	1	-	1	1	1	-	-	1	1	-	-	-	1	1
	女	55	-	1	-	-	-	-	1	-	-	-	-	-	-	1	-	-
	総数	112	-	2	1	-	1	1	2	-	-	1	1	-	-	1	1	1
607 城見町	男	36	-	-	-	-	1	-	-	-	1	1	3	1	-	2	-	-
	女	37	-	1	-	-	-	-	-	-	1	-	-	-	-	2	-	1
	総数	73	-	1	-	-	1	-	-	-	2	1	3	1	-	4	-	1
608 下室町	男	20	-	-	-	-	-	1	-	-	-	-	-	1	-	-	-	-
	女	19	-	-	-	-	-	-	-	-	-	-	-	-	-	-	-	-
	総数	39	-	-	-	-	-	1	-	-	-	-	-	1	-	-	-	-
609 滝見町	男	21	-	-	-	-	-	-	1	-	1	-	-	-	-	1	-	-
	女	18	-	-	-	-	-	-	1	-	1	-	2	1	-	-	-	-
	総数	39	-	-	-	-	-	-	2	-	2	-	2	1	-	1	-	-
610 力石町	男	113	-	1	2	-	3	2	3	2	1	-	1	-	-	1	1	-
	女	124	-	3	1	1	1	2	2	4	1	-	-	-	-	1	1	1
	総数	237	-	4	3	1	4	4	5	6	2	-	1	-	-	2	2	1

注：年齢計算は平成29年4月1日現在（学齢）。

16	17	18	19	20 ～ 24	25 ～ 29	30 ～ 34	35 ～ 39	40 ～ 44	45 ～ 49	50 ～ 54	55 ～ 59	60 ～ 64	65 ～ 69	70 ～ 74	75 ～ 79	80 ～ 84	85 ～ 89	90 歳 以上	65 歳 以上 (再 掲)	平 均 年 齢
36	39	40	19	195	500	727	703	641	412	210	131	107	158	155	95	43	20	9	480	33.20
31	29	29	18	223	432	611	618	552	314	160	125	132	211	135	79	55	40	24	544	33.56
67	68	69	37	418	932	1,338	1,321	1,193	726	370	256	239	369	290	174	98	60	33	1,024	33.37
-	1	2	1	7	7	5	7	4	20	12	10	9	14	19	7	8	2	1	51	49.55
3	1	1	2	12	7	5	7	7	15	10	12	11	16	14	14	6	3	4	57	49.76
3	2	3	3	19	14	10	14	11	35	22	22	20	30	33	21	14	5	5	108	49.66
2	2	2	1	4	13	3	12	5	12	5	11	15	26	8	10	7	5	3	59	48.96
1	-	4	1	7	9	8	6	8	10	9	15	19	18	14	13	13	12	10	80	55.07
3	2	6	2	11	22	11	18	13	22	14	26	34	44	22	23	20	17	13	139	52.23
-	1	-	2	22	10	32	32	23	14	11	10	13	16	13	10	7	3	3	52	36.36
1	4	1	-	7	9	32	35	11	16	10	10	18	14	15	10	7	7	8	61	40.06
1	5	1	2	29	19	64	67	34	30	21	20	31	30	28	20	14	10	11	113	38.15
7	7	14	9	39	51	53	62	70	66	65	68	42	68	46	43	32	20	8	217	45.31
13	5	5	7	53	41	37	52	60	56	62	50	38	80	68	60	41	23	11	283	46.30
20	12	19	16	92	92	90	114	130	122	127	118	80	148	114	103	73	43	19	500	45.81
-	1	2	6	39	30	23	21	24	26	12	15	30	26	21	13	10	3	3	76	42.79
-	2	-	4	17	13	12	28	13	10	16	16	19	36	25	18	18	8	4	109	49.92
-	3	2	10	56	43	35	49	37	36	28	31	49	62	46	31	28	11	7	185	46.05
27	34	48	42	190	239	300	288	241	262	203	209	240	280	203	165	77	20	9	754	42.56
28	29	33	45	169	216	245	275	230	243	208	220	245	294	210	147	74	40	35	800	43.95
55	63	81	87	359	455	545	563	471	505	411	429	485	574	413	312	151	60	44	1,554	43.24
1	1	1	1	5	2	-	3	6	7	5	6	4	6	5	5	4	2	-	22	51.60
2	1	2	1	3	3	2	1	6	5	2	7	3	9	4	6	3	4	1	27	48.61
3	2	3	2	8	5	2	4	12	12	7	13	7	15	9	11	7	6	1	49	50.01
-	-	-	-	2	-	-	1	1	1	1	1	3	1	2	-	1	-	-	4	53.79
1	-	-	1	-	1	1	-	1	2	-	3	1	1	2	2	-	2	2	9	59.10
1	-	-	1	2	1	1	1	2	3	1	4	4	2	4	2	1	2	2	13	56.91
-	-	-	1	1	-	2	6	3	2	2	1	-	4	3	-	3	-	-	10	44.55
-	-	1	-	1	1	2	1	2	5	1	1	1	5	3	2	-	1	1	12	46.11
-	-	1	1	2	1	4	7	5	7	3	2	1	9	6	2	3	1	1	22	45.35
-	-	1	-	3	2	4	2	3	-	3	3	5	4	2	2	1	-	-	9	45.56
-	-	1	-	1	-	6	2	1	-	3	6	4	3	2	1	3	3	1	13	50.09
-	-	2	-	4	2	10	4	4	-	6	9	9	7	4	3	4	3	1	22	47.94
2	1	-	1	20	13	33	20	13	17	12	15	16	20	13	8	6	5	4	56	39.75
-	1	4	1	15	12	30	18	12	16	10	19	21	19	9	13	2	7	6	56	43.60
2	2	4	2	35	25	63	38	25	33	22	34	37	39	22	21	8	12	10	112	41.59
-	-	-	-	1	-	2	-	5	2	1	2	2	6	2	5	-	2	1	16	54.49
-	-	-	-	-	1	1	1	3	1	-	3	2	9	1	1	3	1	2	17	55.76
-	-	-	-	1	1	3	1	8	3	1	5	4	15	3	6	3	3	3	33	55.12
1	1	-	1	4	2	3	-	2	-	6	8	5	5	2	1	4	3	-	15	46.81
1	-	2	1	-	2	6	1	3	4	4	7	2	1	3	4	5	3	3	19	54.24
2	1	2	2	4	4	9	1	5	4	10	15	7	6	5	5	9	6	3	34	50.46
-	1	-	-	3	1	-	2	4	4	1	-	1	2	7	-	1	-	-	10	40.39
2	-	1	-	1	-	2	2	5	4	1	-	3	3	6	-	-	1	1	11	46.03
2	1	1	-	4	1	2	4	9	8	2	-	4	5	13	-	1	1	1	21	43.25
-	1	1	-	-	-	-	-	-	3	4	1	-	1	-	3	3	-	1	8	54.80
-	-	-	-	2	-	-	1	3	2	1	-	1	-	3	4	-	1	1	9	59.32
-	1	1	-	2	-	-	1	3	5	5	1	1	1	3	7	3	1	2	17	57.00
-	-	-	-	-	-	-	3	1	-	2	1	4	4	-	-	-	1	2	7	54.00
-	-	-	-	-	-	-	3	-	-	-	1	3	-	-	1	-	5	-	6	50.67
-	-	-	-	-	-	-	6	1	-	2	2	7	4	-	1	-	6	2	13	52.46
-	1	-	2	1	4	11	11	2	9	4	2	7	16	4	10	6	3	3	42	48.52
1	3	-	1	3	4	9	9	3	7	2	8	17	8	8	12	6	4	1	39	48.65
1	4	-	3	4	8	20	20	5	16	6	10	24	24	12	22	12	7	4	81	48.59

Ｅ－６ 町別年齢別人口 （続き）

コード 町名	区分	総 数	0 歳	1	2	3	4	5	6	7	8	9	10	11	12	13	14	15
611 千鳥町	男 女 総数	40 38 78	- - -	- - -	- - -	- - -	1 - 1	- 1 1	- 2 2	1 - 1	1 - 1	- - -	- - -	- - -	- - -	- - -	- - -	- 1 1
612 寺下町	男 女 総数	53 61 114	- 1 1	- - -	1 - 1	1 - 1	- - -	- 1 1	- 1 1	- - -	1 - 1	- 1 1	- 1 1	- 1 1	- 1 1	1 - 1	1 - 1	- 1 1
613 手呂町	男 女 総数	319 386 705	1 2 3	3 1 4	- 4 4	4 2 6	2 2 4	4 3 7	2 1 3	6 3 9	5 6 11	2 4 6	3 3 6	4 3 7	4 4 8	1 2 3	3 3 6	4 4 8
614 富田町	男 女 総数	39 31 70	- - -	- - -	- 1 1	- - -	- - 1	1 - -	- - -	- - 1	1 - -	- - -	- - 1	1 - -	- - 1	1 - 1	- - -	- - -
615 中金町	男 女 総数	159 165 324	1 - 1	3 2 5	1 - 1	2 2 4	- 2 2	3 3 6	4 2 6	1 - 1	2 - 2	2 - 2	2 - 2	2 - 2	1 - 1	2 - 2	- - -	1 2 3
616 中切町	男 女 総数	66 71 137	- - -	- - -	2 - 2	- - -	- - -	- - 1	1 - -	- - 1	- 1 -	- - -	2 - 2	- 1 1	- 1 1	- 1 1	- - 1	- 1 1
617 成合町	男 女 総数	38 44 82	- - -	- - -	- - -	- - -	- - -	- 1 1	- - -	- 1 1	- - -	- 1 1	- - -	- - -	- - 1	1 - 1	- 1 1	- - -
618 野口町	男 女 総数	104 110 214	- 1 1	- - -	- 1 1	- 2 2	- - -	1 - 1	1 - 1	- - -	1 - 1	- - -	1 1 2	2 - 2	- 2 2	1 1 2	- 1 1	1 1 2
619 東広瀬町	男 女 総数	415 427 842	2 2 4	- 1 1	2 3 5	6 3 9	1 2 3	6 7 13	2 4 6	4 2 6	3 4 7	3 - 3	3 1 4	3 2 5	- 3 3	1 5 6	7 4 11	3 1 4
620 藤沢町	男 女 総数	37 46 83	- - -	- - -	- - -	- - -	- - -	- - -	- - -	- - -	- - 1	1 - -	- - -	- - 1	1 - 1	- 1 1	1 - 1	- - -
621 芳友町	男 女 総数	66 54 120	1 - 1	- - -	1 2 3	- - -	- - -	- - 1	1 - -	- - -	1 1 2	- - -	- - -	1 - 1	- 1 1	1 - 1	- - -	1 1 2
622 松嶺町	男 女 総数	32 35 67	- - -	- - -	- - 1	1 - 1	- - -	1 - 1	- 1 1	- - -	1 - 1	- - -	1 - -	- - -	- - -	- - -	- - -	- - -
623 山中町	男 女 総数	80 81 161	2 - 2	- - -	1 3 4	- - -	- 1 1	1 - 1	- - -	1 1 2	1 - 1	- - -	- - -	- - -	- - -	- - -	- - -	1 2 3
松平地区																		
700 幸海町	男 女 総数	128 128 256	- - -	2 2 4	2 - 2	3 - 3	1 - 1	2 1 3	1 1 2	- 1 1	1 2 3	1 4 5	3 - 3	1 1 2	2 2 4	3 1 4	4 1 5	1 3 4
701 穂積町	男 女 総数	127 111 238	- - -	1 1 2	1 2 3	1 1 2	1 - 1	1 - 1	- 2 3	2 1 2	2 - 2	2 3 5	2 4 6	2 1 3	2 1 3	3 - 3	- - -	1 1 2
702 松平志賀町	男 女 総数	471 474 945	4 2 6	4 1 5	7 1 8	2 3 5	4 3 7	5 5 10	1 8 9	4 2 6	3 3 6	7 6 13	3 3 6	4 9 13	4 6 10	8 5 13	4 5 9	3 5 8
703 岩倉町	男 女 総数	1,033 980 2,013	3 6 9	4 4 8	9 4 13	6 4 10	9 5 14	5 5 10	8 13 21	4 13 17	11 4 15	13 15 28	12 10 22	10 10 20	7 9 16	19 9 28	18 14 32	16 11 27

注：年齢計算は平成29年4月1日現在（学齢）。

平成28年10月1日現在

16	17	18	19	20 ～ 24	25 ～ 29	30 ～ 34	35 ～ 39	40 ～ 44	45 ～ 49	50 ～ 54	55 ～ 59	60 ～ 64	65 ～ 69	70 ～ 74	75 ～ 79	80 ～ 84	85 ～ 89	90 歳 以上	65 歳 以上 (再 掲)	平均 年 齢
-	-	1	-	4	4	1	2	1	4	-	4	2	3	3	2	3	2	1	14	50.15
-	-	-	1	3	1	1	1	2	4	2	2	2	7	2	2	3	-	1	15	50.79
-	-	1	1	7	5	2	3	3	8	2	6	4	10	5	4	6	2	2	29	50.46
-	-	1	-	2	-	6	3	4	3	3	7	1	8	2	1	4	3	-	18	50.15
-	-	-	-	4	4	3	3	5	1	4	5	5	2	4	1	7	3	2	19	49.98
-	-	1	-	6	4	9	6	9	4	7	12	6	10	6	2	11	6	2	37	50.06
8	4	5	6	12	4	19	22	16	17	13	14	19	41	26	28	12	5	-	112	46.71
3	6	2	5	11	18	16	20	29	25	14	17	34	39	43	29	16	7	5	139	49.58
11	10	7	11	23	22	35	42	45	42	27	31	53	80	69	57	28	12	5	251	48.28
-	1	1	1	1	3	2	5	3	-	2	3	2	3	5	2	1	-	-	11	45.33
-	-	-	-	1	-	2	1	1	1	3	1	4	3	4	3	2	-	4	16	62.26
-	1	1	1	2	3	4	6	4	1	5	4	6	6	9	5	3	-	4	27	52.83
3	1	3	1	7	5	9	12	6	12	10	5	10	13	12	12	4	4	3	48	45.26
-	1	2	-	8	5	10	11	9	15	8	9	11	14	14	7	14	7	7	63	53.10
3	2	5	1	15	10	19	23	15	27	18	14	21	27	26	19	18	11	10	111	49.25
1	1	-	1	-	3	4	1	3	8	2	5	3	10	7	7	3	2	-	29	53.73
-	-	-	1	4	2	1	4	3	2	3	8	4	12	6	5	3	5	3	34	57.31
1	1	-	2	4	5	5	5	6	10	5	13	7	22	13	12	6	7	3	63	55.58
-	-	3	-	1	2	1	1	-	6	1	4	2	3	5	5	-	2	1	16	55.42
2	-	2	-	4	2	1	-	1	4	4	1	3	1	5	6	2	1	1	16	49.95
2	-	5	-	5	4	2	1	1	10	5	5	5	4	10	11	2	3	2	32	52.49
2	-	1	2	4	-	5	8	12	7	7	4	7	12	9	7	3	3	3	37	51.38
1	2	3	2	10	1	1	7	9	6	6	7	7	13	5	5	6	4	5	38	49.74
3	2	4	4	14	1	6	15	21	13	13	11	14	25	14	12	9	7	8	75	50.54
5	4	2	4	16	20	17	30	34	30	22	6	26	41	43	34	17	13	5	153	49.54
2	4	9	5	18	15	15	20	27	38	23	12	27	60	39	25	23	9	12	168	50.95
7	8	11	9	34	35	32	50	61	68	45	18	53	101	82	59	40	22	17	321	50.26
-	1	-	-	2	1	2	1	-	1	-	8	3	5	2	2	5	1	-	15	55.22
-	-	1	1	6	1	1	-	2	2	4	4	3	3	4	3	6	2	2	20	57.09
-	1	1	1	8	2	3	1	2	3	4	12	6	8	6	5	11	3	2	35	56.25
-	1	-	1	3	3	3	3	2	5	4	6	5	5	8	6	2	2	-	23	50.39
-	-	-	-	2	3	3	3	2	5	3	1	4	6	4	7	1	1	4	23	53.91
-	1	-	1	5	6	6	6	4	10	7	7	9	11	12	13	3	3	4	46	51.98
1	-	-	-	2	4	1	-	-	-	1	6	5	3	-	-	4	1	-	8	48.31
-	-	-	-	-	4	5	1	-	-	3	5	4	2	-	1	5	4	-	12	56.09
1	-	-	-	2	8	6	1	-	-	4	11	9	5	-	1	9	5	-	20	52.37
-	-	1	-	5	9	5	2	4	4	6	8	8	7	5	3	2	3	1	21	48.31
-	1	1	1	4	5	3	3	3	3	1	12	6	4	4	7	7	6	3	31	54.10
-	1	2	1	9	14	8	5	7	7	7	20	14	11	9	10	9	9	4	52	51.22
-	1	2	-	5	5	7	5	8	10	6	5	8	10	10	12	3	1	3	39	44.93
1	1	1	1	4	1	6	12	6	11	4	7	10	9	16	3	6	3	7	44	50.08
1	2	3	1	9	6	13	17	14	21	10	12	18	19	26	15	9	4	10	83	47.50
-	2	2	1	10	4	5	9	10	10	10	5	9	7	7	6	3	4	2	29	43.80
1	1	1	-	3	1	2	8	11	7	7	6	6	13	5	6	9	3	4	40	50.24
1	3	3	1	13	5	7	17	21	17	17	11	15	20	12	12	12	7	6	69	46.81
6	5	3	3	19	24	35	33	28	35	25	45	44	47	11	22	12	3	4	99	44.32
2	8	2	2	20	31	26	32	35	21	27	58	36	36	18	23	13	8	9	107	45.71
8	13	5	5	39	55	61	65	63	56	52	103	80	83	29	45	25	11	13	206	45.02
17	15	17	14	62	53	54	60	73	85	76	71	65	81	52	39	23	16	6	217	42.93
17	11	13	9	65	49	47	61	66	92	73	49	63	73	48	44	31	20	13	229	44.32
34	26	30	23	127	102	101	121	139	177	149	120	128	154	100	83	54	36	19	446	43.60

Ｅ－６ 町別年齢別人口 （続き）

コード 町名	区分	総 数	0 歳	1	2	3	4	5	6	7	8	9	10	11	12	13	14	15
704 九久平町	男 女 総数	483 467 950	3 1 4	3 3 6	2 9 11	5 7 12	2 3 5	11 5 16	6 2 8	4 3 7	6 7 13	4 2 6	6 9 15	5 3 8	4 3 7	5 4 9	5 3 8	6 1 7
705 鵜ヶ瀬町	男 女 総数	317 299 616	- 1 1	2 5 7	1 4 5	5 4 9	9 7 16	7 6 13	7 6 13	7 5 12	10 6 16	5 6 11	9 7 16	6 4 10	6 6 12	7 7 14	11 10 21	9 3 12
706 中垣内町	男 女 総数	334 322 656	1 1 2	6 2 8	5 1 6	1 2 3	6 5 11	5 4 9	3 2 5	1 3 4	3 2 5	1 4 5	4 4 8	2 4 6	4 2 6	6 4 10	3 3 6	6 4 10
707 桂野町	男 女 総数	127 139 266	- - -	3 2 5	2 - 2	1 - 1	2 2 4	4 3 7	- - -	3 5 8	- 3 3	- 4 4	2 1 3	- 5 5	1 3 4	5 - 5	1 - 1	1 - 1
708 加茂川町	男 女 総数	54 63 117	- - -	- - -	- - -	- - -	- 1 1	- - -	- 1 1	- - -	- - -	- - -	- - -	- - -	- - -	1 - 1	- - -	- 2 2
709 滝脇町	男 女 総数	56 106 162	- - -	- - -	1 - 1	- 1 1	- 1 -	- 2 3	1 - 1	1 - 1	- - -	1 - 1	- - 1	- 1 -	- - 1	- 1 -	- - -	- - -
710 長沢町	男 女 総数	42 40 82	- - -	- - -	- - -	- - -	- - -	- - -	- - -	- - -	- - -	- - -	2 - 2	1 - 1	- 1 1	- 1 1	- 1 1	- 1 1
711 林添町	男 女 総数	150 139 289	1 1 2	3 - 3	- - -	1 2 3	1 - 1	1 6 7	1 1 2	5 - 5	2 - 2	3 2 5	- 1 1	3 1 4	- 1 1	2 - 2	- - -	1 1 2
712 大内町	男 女 総数	100 100 200	1 - 1	1 1 2	- - -	1 1 2	- 1 1	- 1 1	- 1 1	1 1 2	- - -	- 2 2	1 - 1	- - -	1 2 3	- - -	1 - 1	1 3 4
713 鍋田町	男 女 総数	80 91 171	- 1 1	- 1 1	- 3 3	- - -	1 1 2	1 - 1	1 - 1	- 1 1	2 - 2	1 - 1	1 2 3	- 2 2	1 1 2	- 3 3	1 1 2	1 - 1
714 王滝町	男 女 総数	73 69 142	- - -	1 - 1	1 - 1	- - -	1 - 1	1 - 1	1 - 1	- - -	- - -	3 1 4	- 2 2	1 - 1	1 1 2	2 - 2	- 1 1	1 - 1
715 石楠町	男 女 総数	34 41 75	- - -	- - 1	- 1 1	- 1 -	- 2 -	- - -	- - -	- - 1	1 - 1	1 1 2	2 1 3	- 1 1	1 - 1	1 1 2	- 1 1	- - -
716 豊松町	男 女 総数	181 168 349	1 1 2	1 1 2	2 1 3	2 1 3	1 - 1	4 3 7	1 1 2	2 2 4	2 - 2	- 1 1	- 3 3	1 3 4	2 - 2	1 2 3	2 1 3	1 3 4
717 坂上町	男 女 総数	224 209 433	- 1 1	2 - 2	- 1 1	1 2 3	1 1 2	3 3 6	- 1 1	2 1 3	4 1 5	1 1 2	- 1 1	2 1 3	3 - 3	1 3 4	1 1 2	2 2 4
718 松平町	男 女 総数	109 121 230	- - -	1 1 2	1 - 1	- 1 1	1 - 1	1 1 2	2 - 2	3 - 3	- 3 3	- - -	1 2 3	- 2 2	- 2 2	- - -	1 3 4	- - -
719 巴町	男 女 総数	522 516 1,038	2 - 2	4 2 6	3 2 5	2 4 6	3 2 5	3 1 4	4 2 6	2 2 4	3 1 4	2 1 3	2 1 3	4 3 7	1 3 4	2 4 6	3 2 5	1 1 2
720 幸穂台	男 女 総数	458 413 871	2 1 3	3 1 4	- 1 1	3 2 5	1 1 2	3 4 7	3 - 3	2 1 3	1 3 4	5 1 6	3 4 7	6 5 11	8 2 10	7 7 14	14 6 20	16 11 27
藤岡地区																		

注：年齢計算は平成29年4月1日現在（学齢）。

16	17	18	19	20 ～ 24	25 ～ 29	30 ～ 34	35 ～ 39	40 ～ 44	45 ～ 49	50 ～ 54	55 ～ 59	60 ～ 64	65 ～ 69	70 ～ 74	75 ～ 79	80 ～ 84	85 ～ 89	90 歳 以上	65 歳 以上 (再 掲)	平 均 年 齢
3	7	4	5	28	37	24	27	39	25	26	43	42	34	17	22	12	9	2	96	42.80
6	6	5	2	15	28	31	30	33	27	33	54	28	31	20	18	20	10	5	104	45.00
9	13	9	7	43	65	55	57	72	52	59	97	70	65	37	40	32	19	7	200	43.88
5	3	2	-	7	12	23	28	38	31	13	14	4	13	7	4	8	3	1	36	34.10
7	5	5	5	10	5	19	32	37	19	11	8	11	10	5	8	7	4	4	38	34.53
12	8	7	5	17	17	42	60	75	50	24	22	15	23	12	12	15	7	5	74	34.31
4	3	4	5	21	12	29	13	26	23	32	25	21	21	10	11	6	8	3	59	41.81
6	2	8	2	23	18	24	15	23	31	19	22	19	18	13	8	10	11	3	63	42.34
10	5	12	7	44	30	53	28	49	54	51	47	40	39	23	19	16	19	6	122	42.07
2	1	-	-	2	8	7	7	5	12	4	10	6	10	9	11	6	2	-	38	45.22
-	2	2	1	3	8	9	6	7	11	9	5	9	10	8	11	6	4	-	39	44.45
2	3	2	1	5	16	16	13	12	23	13	15	15	20	17	22	12	6	-	77	44.82
-	1	-	1	-	6	2	2	3	4	4	5	8	5	3	2	2	3	2	17	54.83
1	-	-	-	-	3	1	1	3	4	1	9	5	6	3	4	8	7	3	31	61.13
1	1	-	1	-	9	3	3	6	8	5	14	13	11	6	6	10	10	5	48	58.22
-	-	-	-	2	-	3	3	3	7	-	4	5	4	7	1	3	5	5	25	58.30
-	-	-	1	3	1	4	5	3	2	4	3	7	11	3	6	14	14	19	67	66.53
-	-	-	1	5	1	7	8	6	9	4	7	12	15	10	7	17	19	24	92	63.69
1	-	-	1	-	-	3	1	1	4	-	2	2	11	5	2	4	2	-	24	57.50
-	-	1	-	-	-	-	2	1	1	1	-	6	7	5	2	2	6	2	24	62.75
1	-	1	1	-	-	3	3	2	5	1	2	8	18	10	4	6	8	2	48	60.06
-	4	-	2	5	6	10	11	10	7	5	11	7	23	5	7	6	4	3	48	46.15
-	-	-	1	8	2	7	11	11	4	9	8	11	11	10	9	3	10	8	51	52.09
-	4	-	3	13	8	17	22	21	11	14	19	18	34	15	16	9	14	11	99	49.01
2	1	2	4	4	5	6	8	3	4	4	7	7	14	4	4	8	4	1	35	49.23
-	2	-	-	5	5	6	4	5	7	6	7	6	13	4	5	3	8	1	34	49.46
2	3	2	4	9	10	12	12	8	11	10	14	13	27	8	9	11	12	2	69	49.35
-	-	2	1	1	2	1	6	5	3	6	6	5	12	9	2	4	3	2	32	52.38
1	-	-	-	2	1	3	9	5	1	4	4	7	10	4	3	8	9	4	38	52.55
1	-	2	1	3	3	4	15	10	4	10	10	12	22	13	5	12	12	6	70	52.47
-	1	-	-	2	2	4	2	5	6	6	1	7	6	4	8	2	3	1	24	48.59
1	-	-	-	1	2	3	5	5	4	3	4	3	8	9	6	4	4	2	33	56.48
1	1	-	-	3	4	7	7	10	10	9	5	10	14	13	14	6	7	3	57	52.42
-	1	-	-	-	1	-	1	8	-	2	2	1	5	3	2	1	-	1	12	47.94
-	-	-	-	-	1	-	2	4	2	1	1	1	7	3	6	2	2	-	20	50.98
-	1	-	-	-	2	-	3	12	2	3	3	2	12	6	8	3	2	1	32	49.60
1	-	1	-	7	11	12	13	4	11	11	9	19	17	5	16	9	7	5	59	49.69
2	-	1	-	7	7	10	5	12	6	11	12	12	9	14	10	9	13	5	60	51.21
3	-	2	-	14	18	22	18	16	17	22	21	31	26	19	26	18	20	10	119	50.42
3	2	-	2	9	5	17	8	15	10	11	11	18	31	12	20	10	12	5	90	52.31
-	3	-	1	7	10	9	11	14	5	5	11	21	23	17	11	12	14	15	92	55.39
3	5	-	3	16	15	26	19	29	15	16	22	39	54	29	31	22	26	20	182	53.80
2	1	2	-	3	3	7	12	9	5	8	1	12	10	8	7	4	4	-	33	48.35
1	1	2	1	6	2	5	9	9	5	7	4	11	12	9	2	9	8	3	43	50.56
3	2	4	1	9	5	12	21	18	10	15	5	23	22	17	9	13	12	3	76	49.51
4	4	3	8	40	65	40	9	15	17	36	112	78	33	8	4	3	2	-	50	43.90
2	5	1	9	40	43	28	15	18	31	84	103	56	15	9	11	7	5	3	50	46.02
6	9	4	17	80	108	68	24	33	48	120	215	134	48	17	15	10	7	3	100	44.95
18	23	27	20	51	9	11	4	20	92	62	18	6	4	7	6	3	-	-	20	33.74
16	20	23	16	39	8	4	10	44	115	32	6	3	7	10	6	4	-	-	27	35.85
34	43	50	36	90	17	15	14	64	207	94	24	9	11	17	12	7	-	-	47	34.74

Ｅ－６ 町別年齢別人口 （続き）

コード 町名	区分	総 数	0 歳	1	2	3	4	5	6	7	8	9	10	11	12	13	14	15
450 石畳町	男	580	-	5	3	2	4	5	3	5	6	3	7	7	5	9	8	7
	女	561	1	4	5	4	4	2	8	3	9	6	4	7	10	4	3	4
	総数	1,141	1	9	8	6	8	7	11	8	15	9	11	14	15	13	11	11
451 石飛町	男	220	-	-	-	-	2	2	-	-	-	-	2	-	1	1	1	2
	女	185	-	-	2	1	-	1	-	-	1	2	1	1	-	1	1	1
	総数	405	-	-	2	1	2	3	-	-	1	2	3	1	1	2	2	3
452 大岩町	男	19	-	-	-	-	-	-	-	-	-	-	1	-	-	-	-	-
	女	13	-	-	-	-	-	-	-	-	-	-	-	-	1	-	-	-
	総数	32	-	-	-	-	-	-	-	-	-	-	1	-	1	-	-	-
453 折平町	男	372	-	3	3	2	-	3	-	4	6	5	5	7	6	8	11	7
	女	378	-	-	2	2	2	4	5	-	1	3	6	7	2	9	6	6
	総数	750	-	3	5	4	2	7	5	4	7	8	11	14	8	17	17	13
454 上川口町	男	62	-	1	-	1	-	-	-	-	1	-	-	-	-	1	-	1
	女	56	-	-	1	-	-	1	-	-	-	-	1	1	-	-	-	-
	総数	118	-	1	1	1	-	1	-	-	1	-	1	1	-	1	-	1
455 上渡合町	男	448	2	2	5	3	1	5	7	3	2	4	7	4	8	6	4	12
	女	441	1	5	1	4	2	3	4	4	5	2	4	7	2	3	10	9
	総数	889	3	7	6	7	3	8	11	7	7	6	11	11	10	9	14	21
456 木瀬町	男	430	1	1	1	4	1	2	3	1	-	4	3	4	1	6	7	6
	女	448	2	5	1	2	1	2	6	2	2	3	3	7	3	2	5	7
	総数	878	3	6	2	6	2	4	9	3	2	7	6	11	4	8	12	13
457 北一色町	男	408	-	3	1	5	3	3	11	3	11	5	6	4	3	9	12	3
	女	414	-	3	7	7	8	4	6	2	8	7	11	5	6	7	4	8
	総数	822	-	6	8	12	11	7	17	5	19	12	17	9	9	16	16	11
458 三箇町	男	162	-	1	1	3	-	1	1	-	3	1	1	1	1	2	1	1
	女	154	-	-	1	1	1	-	-	-	-	-	1	1	2	-	2	-
	総数	316	-	1	2	4	1	1	1	-	3	1	2	2	3	2	3	1
459 下川口町	男	57	-	1	1	-	-	-	-	-	2	1	1	2	-	-	1	-
	女	57	-	-	1	-	1	-	2	2	-	1	-	-	-	-	-	-
	総数	114	-	1	2	-	1	-	2	2	2	2	1	2	-	-	1	-
460 白川町	男	197	-	2	1	1	2	-	1	1	-	2	1	-	3	-	-	-
	女	187	-	-	2	1	-	3	2	1	4	1	2	1	-	1	1	2
	総数	384	-	2	3	2	2	3	3	2	4	3	3	1	3	1	1	2
461 田茂平町	男	55	1	-	-	-	-	1	2	-	1	-	-	-	-	-	-	1
	女	58	1	-	-	-	-	-	-	-	-	-	1	5	-	-	1	-
	総数	113	2	-	-	-	-	1	2	-	1	-	1	5	-	-	1	1
462 西市野々町	男	72	-	-	-	-	-	-	1	-	-	-	1	-	-	-	-	1
	女	75	-	-	-	-	-	-	1	-	-	-	1	1	1	-	1	-
	総数	147	-	-	-	-	-	-	2	-	-	-	2	1	1	-	1	1
463 西中山町	男	3,980	19	27	49	45	43	49	41	44	43	43	34	49	44	30	61	54
	女	3,672	8	35	39	37	31	35	55	34	41	34	40	28	38	41	39	31
	総数	7,652	27	62	88	82	74	84	96	78	84	77	74	77	82	71	100	85
464 迫町	男	273	2	1	-	2	1	-	1	2	3	2	1	1	2	2	-	1
	女	245	-	-	1	-	2	1	3	1	1	2	1	2	-	2	-	3
	総数	518	2	1	1	2	3	1	4	3	4	4	2	3	2	4	-	4
465 深見町	男	1,269	3	6	4	7	10	10	10	8	14	11	10	18	29	16	20	13
	女	1,216	3	8	2	3	8	11	13	9	17	14	13	13	12	18	26	21
	総数	2,485	6	14	6	10	18	21	23	17	31	25	23	31	41	34	46	34
466 藤岡飯野町	男	909	2	3	6	9	6	13	4	8	9	8	7	7	12	12	14	11
	女	788	2	4	4	8	7	9	9	9	8	11	14	5	6	6	7	6
	総数	1,697	4	7	10	17	13	22	13	17	17	19	21	12	18	18	21	17
467 北曾木町	男	177	-	2	1	1	1	1	1	3	1	2	1	4	-	1	2	-
	女	175	-	1	2	1	4	3	2	-	1	2	-	1	-	-	1	2
	総数	352	-	3	3	2	5	4	3	3	2	4	1	5	-	1	3	2

注：年齢計算は平成29年4月1日現在（学齢）。

16	17	18	19	20 ～ 24	25 ～ 29	30 ～ 34	35 ～ 39	40 ～ 44	45 ～ 49	50 ～ 54	55 ～ 59	60 ～ 64	65 ～ 69	70 ～ 74	75 ～ 79	80 ～ 84	85 ～ 89	90 歳 以上	65 歳 以上 (再 掲)	平 均 年 齢
8	12	10	6	53	38	24	24	52	46	68	55	35	25	22	12	5	5	1	70	40.55
8	8	8	11	44	38	26	27	39	61	69	32	31	26	19	12	12	4	8	81	41.01
16	20	18	17	97	76	50	51	91	107	137	87	66	51	41	24	17	9	9	151	40.77
1	1	2	2	22	34	14	11	4	5	16	38	24	15	6	7	7	-	-	35	44.99
-	1	4	1	14	14	7	11	8	7	34	29	11	10	8	4	5	2	3	32	47.06
1	2	6	3	36	48	21	22	12	12	50	67	35	25	14	11	12	2	3	67	45.94
1	-	1	-	1	-	-	-	1	1	3	2	2	1	-	1	3	1	-	6	54.21
-	-	-	-	-	-	-	-	1	-	-	1	1	1	-	2	3	3	-	9	69.46
1	-	1	-	1	-	-	-	2	1	3	3	3	2	-	3	6	4	-	15	60.41
5	10	7	5	18	12	14	25	37	35	33	24	21	26	16	9	3	2	-	56	39.92
6	6	5	3	27	23	14	28	41	45	18	15	22	30	12	10	9	4	5	70	41.72
11	16	12	8	45	35	28	53	78	80	51	39	43	56	28	19	12	6	5	126	40.83
1	-	-	2	2	4	5	1	5	4	5	4	7	5	3	4	-	4	1	17	49.29
-	-	-	-	3	5	-	3	-	5	4	6	5	6	1	5	5	2	2	21	54.79
1	-	-	2	5	9	5	4	5	9	9	10	12	11	4	9	5	6	3	38	51.90
13	8	8	8	31	22	19	31	30	60	50	25	23	18	6	9	5	6	1	45	38.43
5	8	15	10	45	14	16	26	30	69	42	18	26	16	10	7	9	7	2	51	39.20
18	16	23	18	76	36	35	57	60	129	92	43	49	34	16	16	14	13	3	96	38.81
5	4	6	6	50	17	18	15	31	32	51	36	24	35	18	10	12	12	3	90	44.57
8	4	9	10	40	27	16	16	27	51	44	26	21	33	13	18	17	12	3	96	43.67
13	8	15	16	90	44	34	31	58	83	95	62	45	68	31	28	29	24	6	186	44.11
5	5	8	6	26	12	16	27	37	38	36	25	17	25	12	18	8	4	1	68	39.88
8	13	5	3	13	16	30	25	27	32	35	23	20	21	12	12	15	4	7	71	39.36
13	18	13	9	39	28	46	52	64	70	71	48	37	46	24	30	23	8	8	139	39.62
2	1	1	-	6	7	7	9	10	9	8	17	26	20	7	3	7	3	1	41	49.03
1	-	1	-	9	8	7	8	3	6	15	14	19	13	10	9	10	6	6	54	54.46
3	1	2	-	15	15	14	17	13	15	23	31	45	33	17	12	17	9	7	95	51.68
2	1	1	-	1	2	2	1	6	2	7	3	3	3	2	5	5	2	-	17	47.39
1	-	-	1	4	1	2	3	3	6	7	1	-	7	1	7	4	1	1	21	48.93
3	1	1	1	5	3	4	4	9	8	14	4	3	10	3	12	9	3	1	38	48.16
2	4	1	2	23	12	9	14	8	11	20	18	13	15	5	14	2	7	3	46	46.06
-	4	1	8	15	8	1	11	10	16	18	9	13	9	12	6	7	10	8	52	47.91
2	8	2	10	38	20	10	25	18	27	38	27	26	24	17	20	9	17	11	98	46.96
-	1	1	-	7	3	2	3	4	7	1	5	2	4	5	2	2	-	-	13	43.27
1	-	-	-	2	5	5	1	5	4	-	6	3	5	3	6	3	1	-	18	47.26
1	1	1	-	9	8	7	4	9	11	1	11	5	9	8	8	5	1	-	31	45.32
-	-	-	1	6	4	2	2	4	1	9	10	8	7	6	-	6	3	-	22	53.58
-	1	-	-	3	3	3	1	3	-	8	9	8	7	5	7	9	2	1	31	57.13
-	1	-	1	9	7	5	3	7	1	17	19	16	14	11	7	15	5	1	53	55.39
40	54	51	56	259	239	292	299	256	272	252	338	295	275	149	95	40	32	11	602	40.01
48	44	41	38	177	221	249	244	257	257	311	323	254	260	129	87	83	46	37	642	42.25
88	98	92	94	436	460	541	543	513	529	563	661	549	535	278	182	123	78	48	1,244	41.09
2	4	1	2	18	28	16	13	14	13	23	28	19	31	20	6	10	2	2	71	46.81
2	4	2	1	14	16	5	12	10	11	25	21	15	30	14	8	15	10	11	88	52.11
4	8	3	3	32	44	21	25	24	24	48	49	34	61	34	14	25	12	13	159	49.32
22	32	29	19	103	70	60	64	82	147	134	89	73	64	36	25	22	8	1	156	39.61
30	28	18	32	69	72	46	66	109	145	101	71	68	56	35	37	22	16	4	170	40.02
52	60	47	51	172	142	106	130	191	292	235	160	141	120	71	62	44	24	5	326	39.81
8	11	12	25	88	74	48	51	62	53	66	70	54	53	44	28	18	12	1	156	40.61
8	12	9	7	40	31	23	53	56	64	66	55	46	69	39	38	27	15	15	203	45.65
16	23	21	32	128	105	71	104	118	117	132	125	100	122	83	66	45	27	16	359	42.95
2	1	1	2	12	16	6	9	10	4	19	22	15	12	11	8	3	2	1	37	45.11
2	3	-	1	6	11	15	9	4	12	23	15	10	11	13	7	5	4	4	44	47.25
4	4	1	3	18	27	21	18	14	16	42	37	25	23	24	15	8	6	5	81	46.17

Ｅ－６ 町別年齢別人口 （続き）

コード 町名	区分	総 数	0 歳	1	2	3	4	5	6	7	8	9	10	11	12	13	14	15
468 御作町	男 女 総数	374 404 778	2 2 4	2 1 3	- 1 1	4 2 6	6 3 9	2 5 7	2 2 4	1 2 3	1 5 6	2 3 5	1 3 4	1 1 2	1 5 6	1 1 2	6 7 13	- 2 2
小原地区																		
550 市場町	男 女 総数	74 76 150	- - -	- - -	- - -	- - -	1 1 2	- - -	1 - 1	- 1 1	- - -	3 1 4	- 1 1	- - -	1 1 2	1 - 1	- - -	1 1 2
551 岩下町	男 女 総数	6 10 16	- - -	- - -	- - -	- - -	- - -	- - -	- - -	- - -	- - -	- - -	- - -	- - -	- - -	- - -	- - -	- - -
552 永太郎町	男 女 総数	101 104 205	- - -	- - -	- - -	- 1 1	1 1 2	- - -	- 2 2	1 2 3	2 5 7	- - -	1 - 1	1 3 4	2 1 3	1 - 1	2 1 3	- 1 1
553 大ヶ蔵連町	男 女 総数	58 51 109	- 1 1	- - -	1 - 1	- - -	- - -	- - -	- - -	- - -	- - -	- - -	- - -	- - -	- - -	1 - 1	- 1 1	2 - 2
554 大坂町	男 女 総数	27 36 63	- - -	- 1 1	1 - 1	- - -	- 1 1	- - -	1 - 1	- - -	- - -	- - -	- - -	- - -	- - -	- - -	1 - 1	- - -
555 大平町	男 女 総数	197 199 396	1 2 3	3 2 5	2 - 2	4 2 6	2 2 4	2 2 4	2 1 3	2 2 4	- - -	1 1 2	- 2 3	2 1 1	- 1 1	1 - 1	2 1 3	- 2 2
556 大洞町	男 女 総数	52 50 102	- - -	- - -	- - -	- - -	- - -	- - -	- - -	- - -	- - -	- 1 1	- - -	- - -	- 2 2	- 1 1	- 1 1	- 1 1
557 乙ヶ林町	男 女 総数	49 55 104	- - -	- - -	- - -	- 1 1	- - 1	1 - 1	- - -	- 2 2	1 - 1	1 1 2	- - -	- - -	2 1 3	- - -	- - -	2 - 2
558 小原町	男 女 総数	121 121 242	1 - 1	1 - 1	- - -	3 - 3	- - -	3 - 3	- - -	1 1 2	2 - 2	- - -	1 - 1	- 1 -	- - -	1 3 4	1 1 2	3 3 6
559 小原大倉町	男 女 総数	25 21 46	- - -	- - -	1 - 1	1 - 1	- - -	- - -	1 - 1	- - -	- - -	- - -	- - -	- - -	- - -	- - -	- - -	- - -
560 小原北町	男 女 総数	42 45 87	- - -	- - -	- - -	- - -	- - -	- - -	- - -	- - -	- - -	- - -	- - -	- - -	1 - 1	- - -	- - -	- - -
561 小原田代町	男 女 総数	42 53 95	- 1 1	- - -	- - -	- - -	- - 1	1 - -	- - -	- - -	- 1 1	- - -	- 1 1	- - -	- - -	- 1 1	1 - 1	1 - 1
562 柏ヶ洞町	男 女 総数	20 22 42	- - -	1 1 2	- 1 1	1 - 1	- - 1	- 1 1	- 1 1	1 - 1	1 1 2	1 - 1	- 1 1	- - -	- - -	1 - 1	- - -	1 - 1
563 鍛冶屋敷町	男 女 総数	15 13 28	- - -	- - -	- - -	- 1 1	- - -	- - -	- - -	1 - 1	- - -	- - -	1 - 1	- - -	1 - 1	- - -	1 - 1	- - -
564 上仁木町	男 女 総数	92 83 175	- - -	- - -	2 - 2	- - -	- - -	- - -	- 1 1	- 1 1	- - -	- 1 1	1 - 1	- - -	- 2 2	- 1 1	1 - 1	2 - 2
565 荊萱町	男 女 総数	26 18 44	- - -	- - -	- - -	- - -	- - -	- - -	- - -	- 1 1	- - -	- - -	- 1 1	1 - -	- - -	2 - 2	- - -	1 - 1

注：年齢計算は平成29年4月1日現在（学齢）。

16	17	18	19	20 ～ 24	25 ～ 29	30 ～ 34	35 ～ 39	40 ～ 44	45 ～ 49	50 ～ 54	55 ～ 59	60 ～ 64	65 ～ 69	70 ～ 74	75 ～ 79	80 ～ 84	85 ～ 89	90 歳 以上	65 歳 以上 (再 掲)	平 均 年 齢
6	4	6	5	20	22	21	18	18	17	43	39	27	33	22	13	13	10	5	96	47.71
1	1	8	3	32	14	15	15	15	29	43	29	28	29	13	28	26	12	18	126	50.04
7	5	14	8	52	36	36	33	33	46	86	68	55	62	35	41	39	22	23	222	48.92
-	1	-	2	1	2	1	4	7	4	1	5	9	11	5	4	2	4	3	29	53.50
-	1	-	1	4	1	3	4	4	1	4	4	11	8	5	5	5	6	3	32	56.28
-	2	-	3	5	3	4	8	11	5	5	9	20	19	10	9	7	10	6	61	54.91
-	-	-	-	-	-	-	-	-	-	-	-	-	3	1	-	-	1	1	6	75.00
-	-	-	-	-	-	-	-	-	-	-	1	-	2	1	-	2	2	2	9	78.50
-	-	-	-	-	-	-	-	-	-	-	1	-	5	2	-	2	3	3	15	77.19
1	2	4	2	3	4	1	9	8	9	4	3	10	13	8	1	1	5	2	30	47.57
1	3	-	1	3	2	2	6	4	10	3	4	10	13	4	2	4	6	9	38	50.67
2	5	4	3	6	6	3	15	12	19	7	7	20	26	12	3	5	11	11	68	49.15
-	1	1	-	2	5	3	2	5	4	1	4	6	6	6	1	2	3	2	20	51.74
-	-	-	-	2	1	1	-	3	2	5	2	6	6	5	5	3	1	7	27	62.88
-	1	1	-	4	6	4	2	8	6	6	6	12	12	11	6	5	4	9	47	56.95
1	-	1	-	-	-	2	2	-	3	2	-	3	4	2	3	-	-	1	10	50.85
1	-	1	-	6	2	3	2	1	2	1	1	1	5	2	3	2	-	1	13	46.67
2	-	2	-	6	2	5	4	1	5	3	1	4	9	4	6	2	-	2	23	48.46
2	2	-	1	11	10	11	10	16	8	6	20	14	27	8	11	6	5	5	62	48.04
-	2	-	2	9	10	7	7	14	12	8	19	16	22	3	19	11	10	7	72	52.18
2	4	-	3	20	20	18	17	30	20	14	39	30	49	11	30	17	15	12	134	50.12
-	2	1	-	3	3	2	2	-	3	4	5	7	5	4	3	6	2	-	20	56.25
1	-	-	-	5	5	1	-	1	3	4	9	3	-	4	-	5	3	-	12	48.34
1	2	1	-	8	8	3	2	1	6	8	14	10	5	8	3	11	5	-	32	52.37
1	1	1	-	-	3	3	1	2	1	3	3	6	4	2	3	3	2	3	17	51.12
-	-	-	1	3	-	3	1	2	4	5	7	2	4	2	5	8	1	2	22	55.36
1	1	1	1	3	3	6	2	4	5	8	10	8	8	4	8	11	3	5	39	53.37
-	1	3	2	8	6	5	5	5	8	8	5	12	13	8	9	1	4	1	36	46.31
2	3	-	1	5	2	3	5	4	13	12	10	8	13	9	8	5	4	5	44	53.57
2	4	3	3	13	8	8	10	9	21	20	15	20	26	17	17	6	8	6	80	49.94
-	-	-	-	-	2	1	-	3	1	-	2	3	1	1	2	2	3	1	10	55.32
-	-	-	-	-	2	1	1	1	-	1	3	1	1	-	2	3	3	2	11	65.29
-	-	-	-	-	4	2	1	4	1	1	5	4	2	1	4	5	6	3	21	59.87
1	-	-	1	2	2	1	1	-	-	4	1	4	10	2	2	3	5	2	24	61.10
-	-	-	-	2	2	-	1	-	2	1	4	5	7	2	4	4	9	2	28	67.58
1	-	-	1	4	4	1	2	-	2	5	5	9	17	4	6	7	14	4	52	64.45
1	-	-	-	-	-	1	2	2	4	3	3	1	7	4	2	5	3	1	22	59.00
-	-	1	2	1	-	1	2	4	2	4	1	5	5	3	8	6	3	1	26	57.62
1	-	1	2	1	-	2	4	6	6	7	4	6	12	7	10	11	6	2	48	58.23
-	-	-	-	-	1	3	2	1	-	-	1	-	2	1	-	1	-	1	5	36.95
-	-	-	-	-	2	2	3	1	-	1	1	1	1	-	1	2	1	-	5	39.64
-	-	-	-	-	3	5	5	2	-	1	2	1	3	1	1	3	1	1	10	38.36
-	-	-	-	-	-	-	1	-	1	1	1	1	4	-	2	-	-	-	6	47.80
-	-	-	-	-	-	-	2	-	-	-	1	-	3	1	1	1	2	1	9	63.77
-	-	-	-	-	-	-	3	-	1	1	2	1	7	1	3	1	2	1	15	55.21
-	1	1	-	3	5	3	5	3	6	9	6	6	13	4	4	7	3	7	38	55.75
1	2	-	1	4	2	4	-	5	2	5	3	8	8	8	8	8	4	4	40	56.86
1	3	1	1	7	7	7	5	8	8	14	9	14	21	12	12	15	7	11	78	56.27
1	-	-	1	1	-	-	1	1	3	1	1	2	2	2	2	2	1	1	10	51.69
-	-	1	-	-	-	-	-	2	2	-	1	4	1	1	3	-	1	-	6	54.22
1	-	1	1	1	-	-	1	3	5	1	2	6	3	3	5	2	2	1	16	52.73

Ｅ－６ 町別年齢別人口 （続き）

コード 町名	区分	総 数	0 歳	1	2	3	4	5	6	7	8	9	10	11	12	13	14	15
566 川下町	男	27	-	-	-	-	-	-	-	-	-	-	-	-	-	1	-	-
	女	42	-	1	-	-	-	-	-	-	-	-	-	-	-	-	-	2
	総数	69	-	1	-	-	-	-	-	-	-	-	-	-	-	1	-	2
567 喜佐平町	男	21	-	-	-	-	-	-	-	-	1	-	-	1	1	-	-	-
	女	17	-	-	-	-	-	-	-	-	-	-	-	-	-	-	-	-
	総数	38	-	-	-	-	-	-	-	-	1	-	-	1	1	-	-	-
568 北大野町	男	2	-	-	-	-	-	-	-	-	-	-	-	-	-	-	-	-
	女	3	-	-	-	-	-	-	-	-	-	-	-	-	-	-	-	-
	総数	5	-	-	-	-	-	-	-	-	-	-	-	-	-	-	-	-
569 北篠平町	男	114	1	1	1	-	1	1	1	1	-	1	-	1	-	1	1	2
	女	125	1	1	2	-	1	1	-	2	-	1	-	1	2	1	-	-
	総数	239	2	2	3	-	2	2	1	3	-	2	-	2	2	2	1	2
570 樽俣町	男	24	-	-	1	-	-	-	-	-	-	-	-	-	-	-	-	-
	女	27	-	-	-	-	-	-	-	-	1	-	-	-	-	-	-	-
	総数	51	-	-	1	-	-	-	-	-	1	-	-	-	-	-	-	-
571 雑敷町	男	5	-	-	-	-	-	-	-	-	-	-	-	-	-	-	-	-
	女	7	-	-	-	-	-	-	-	-	-	-	-	-	-	-	-	-
	総数	12	-	-	-	-	-	-	-	-	-	-	-	-	-	-	-	-
572 沢田町	男	120	-	-	-	-	-	1	-	1	1	-	-	1	1	2	3	1
	女	155	1	-	-	-	-	2	-	-	-	-	-	-	-	-	2	2
	総数	275	1	-	-	-	-	3	-	1	1	-	-	1	1	2	5	3
573 下仁木町	男	93	-	-	-	-	1	2	1	1	1	-	-	-	-	-	-	1
	女	84	-	1	1	-	1	-	1	1	-	-	-	-	-	-	-	2
	総数	177	-	1	1	-	2	2	2	2	1	-	-	-	-	-	-	3
574 李町	男	51	-	-	-	-	-	-	-	-	-	2	-	-	-	-	1	-
	女	60	-	-	-	-	-	1	1	-	1	-	-	1	2	-	-	1
	総数	111	-	-	-	-	-	1	1	-	1	2	-	1	2	-	1	1
575 川見町	男	32	-	1	-	-	-	-	-	1	1	1	-	-	-	-	2	1
	女	23	-	1	-	-	-	-	-	-	-	-	-	-	-	-	-	1
	総数	55	-	2	-	-	-	-	-	1	1	1	-	-	-	-	2	2
576 千洗町	男	29	-	1	-	1	-	-	-	-	-	1	-	-	-	-	-	-
	女	25	-	1	-	-	1	-	-	-	-	-	-	-	2	1	-	-
	総数	54	-	2	-	1	1	-	-	-	-	1	-	-	2	1	-	-
577 寺平町	男	32	-	-	-	-	-	-	1	-	-	-	-	-	1	-	-	-
	女	43	-	-	-	-	2	1	-	-	1	1	-	-	-	-	-	-
	総数	75	-	-	-	-	2	1	1	-	1	1	-	-	1	-	-	-
578 東郷町	男	59	-	-	-	-	-	2	-	1	-	-	1	1	-	2	-	1
	女	44	-	-	-	-	-	-	-	-	-	-	-	-	-	-	1	1
	総数	103	-	-	-	-	-	2	-	1	-	-	1	1	-	2	1	2
579 百月町	男	3	-	-	-	-	-	-	-	-	-	-	-	-	-	-	-	-
	女	12	-	-	1	-	-	1	-	-	-	-	1	-	1	-	-	-
	総数	15	-	-	1	-	-	1	-	-	-	-	1	-	1	-	-	-
580 荷掛町	男	28	-	-	-	-	-	-	-	-	-	-	-	-	-	-	-	-
	女	31	-	-	-	-	-	-	-	-	-	-	1	-	1	-	1	-
	総数	59	-	-	-	-	-	-	-	-	-	-	1	-	1	-	1	-
581 西丹波町	男	12	-	-	-	-	-	-	-	-	-	-	-	-	-	-	1	-
	女	9	-	-	-	-	-	-	-	-	-	1	-	-	-	-	-	-
	総数	21	-	-	-	-	-	-	-	-	-	1	-	-	-	-	1	-
582 西萩平町	男	15	-	-	-	-	-	-	-	-	-	-	-	-	-	-	-	-
	女	8	-	-	-	-	-	-	-	-	-	-	-	-	-	-	-	-
	総数	23	-	-	-	-	-	-	-	-	-	-	-	-	-	-	-	-
583 西細田町	男	49	-	-	-	-	2	1	1	1	-	1	-	-	-	1	-	-
	女	61	-	1	-	-	-	-	2	1	3	-	1	3	1	2	1	-
	総数	110	-	1	-	-	2	1	3	2	3	1	1	3	1	3	1	-

注：年齢計算は平成29年4月1日現在（学齢）。

16	17	18	19	20 ～ 24	25 ～ 29	30 ～ 34	35 ～ 39	40 ～ 44	45 ～ 49	50 ～ 54	55 ～ 59	60 ～ 64	65 ～ 69	70 ～ 74	75 ～ 79	80 ～ 84	85 ～ 89	90 歳 以上	65 歳 以上 (再 掲)	平 均 年 齢
-	1	-	1	1	1	1	2	1	1	2	3	4	4	2	-	1	-	1	8	52.19
-	-	-	-	6	3	4	1	1	-	4	2	1	3	1	3	3	3	4	17	53.24
-	1	-	1	7	4	5	3	2	1	6	5	5	7	3	3	4	3	5	25	52.83
-	-	-	-	-	1	1	1	-	1	3	3	1	3	-	1	2	1	-	7	51.95
-	-	-	-	-	-	2	-	-	1	3	2	3	-	1	-	2	2	1	6	62.94
-	-	-	-	-	1	3	1	-	2	6	5	4	3	1	1	4	3	1	13	56.87
-	-	-	-	-	-	-	-	-	-	-	-	-	2	-	-	-	-	-	2	68.50
-	-	-	-	-	-	-	-	-	-	-	-	-	2	-	-	-	-	1	3	77.33
-	-	-	-	-	-	-	-	-	-	-	-	-	4	-	-	-	-	1	5	73.80
2	1	2	1	9	5	5	7	7	6	5	6	10	11	10	2	6	5	1	35	47.25
1	-	1	-	22	3	4	1	8	6	8	10	10	11	6	8	-	8	5	38	48.20
3	1	3	1	31	8	9	8	15	12	13	16	20	22	16	10	6	13	6	73	47.74
-	-	-	1	-	-	1	2	1	1	1	-	3	5	1	4	-	1	2	13	60.25
-	1	-	-	2	-	1	1	-	1	1	1	5	4	3	1	1	2	2	13	59.33
-	1	-	1	2	-	2	3	1	2	2	1	8	9	4	5	1	3	4	26	59.76
-	-	-	-	-	-	-	1	-	-	-	-	2	-	-	1	1	-	-	2	64.40
-	-	-	-	-	-	-	-	-	-	1	-	2	-	-	1	-	2	1	4	73.43
-	-	-	-	-	-	-	1	-	-	1	-	4	-	-	2	1	2	1	6	69.67
1	-	1	-	5	8	8	8	8	6	18	9	7	10	7	2	3	4	4	30	48.78
1	-	3	-	6	2	7	1	5	7	8	12	12	7	5	10	14	19	29	84	65.33
2	-	4	-	11	10	15	9	13	13	26	21	19	17	12	12	17	23	33	114	58.11
-	1	-	3	13	7	4	3	3	4	5	5	4	12	5	5	5	6	1	34	48.51
-	-	-	-	5	2	2	3	6	6	2	5	8	8	5	9	7	5	4	38	57.23
-	1	-	3	18	9	6	6	9	10	7	10	12	20	10	14	12	11	5	72	52.64
2	-	-	-	1	7	1	2	4	-	5	4	8	5	2	3	2	2	-	14	50.78
-	-	1	1	1	4	3	1	4	3	3	9	4	2	5	1	6	4	1	19	51.53
2	-	1	1	2	11	4	3	8	3	8	13	12	7	7	4	8	6	1	33	51.19
-	-	-	2	-	1	1	2	2	3	2	1	3	4	1	-	3	-	-	8	43.75
-	-	1	-	-	1	3	-	1	-	3	1	5	1	1	2	2	-	-	6	51.22
-	-	1	2	-	2	4	2	3	3	5	2	8	5	2	2	5	-	-	14	46.87
1	-	1	-	1	-	2	2	4	1	2	1	2	2	2	1	3	1	-	9	48.00
-	-	-	-	1	-	1	-	3	2	1	-	2	2	3	1	2	2	-	10	49.88
1	-	1	-	2	-	3	2	7	3	3	1	4	4	5	2	5	3	-	19	48.87
-	-	-	-	1	2	-	1	5	1	1	8	3	4	1	2	-	-	1	8	52.09
-	-	-	-	4	5	1	2	1	-	3	9	2	2	4	-	1	2	2	11	47.91
-	-	-	-	5	7	1	3	6	1	4	17	5	6	5	2	1	2	3	19	49.69
1	1	-	-	2	5	1	-	6	5	2	4	2	3	4	8	5	2	-	22	50.46
-	-	-	-	-	1	2	2	5	2	3	4	-	7	5	3	3	3	2	23	59.89
1	1	-	-	2	6	3	2	11	7	5	8	2	10	9	11	8	5	2	45	54.49
-	-	-	-	-	-	-	-	1	-	-	1	-	-	-	-	1	-	-	1	59.67
-	-	-	-	-	-	-	-	1	1	-	-	1	-	1	1	2	1	-	5	47.33
-	-	-	-	-	-	-	-	1	2	-	-	1	1	-	1	1	3	1	6	49.80
1	-	-	1	4	1	-	1	1	3	2	3	2	2	-	3	1	2	1	9	52.93
-	1	-	-	1	-	-	2	-	4	2	3	2	2	3	1	2	2	3	13	57.35
1	1	-	1	5	1	-	3	1	7	4	6	4	4	3	4	3	4	4	22	55.25
1	-	-	1	-	-	-	-	1	2	2	-	2	1	-	-	1	-	-	2	46.83
-	-	-	-	2	-	-	-	1	-	1	-	-	1	1	1	-	1	-	4	50.33
1	-	-	1	2	-	-	-	2	2	3	-	2	2	1	1	1	1	-	6	48.33
-	-	-	-	1	1	-	-	-	-	2	2	1	1	1	1	2	2	1	8	64.87
-	-	-	-	-	1	-	-	-	-	2	1	1	-	-	1	1	-	1	3	61.63
-	-	-	-	1	2	-	-	-	-	4	3	2	1	1	2	3	2	2	11	63.74
-	1	-	-	2	-	1	6	3	8	4	2	2	3	5	2	2	-	1	13	46.63
-	1	1	1	1	1	-	1	8	3	3	3	1	3	6	-	4	3	4	20	45.82
-	2	1	1	3	-	2	14	6	11	7	5	3	6	11	2	6	3	5	33	46.18

Ｅ－６ 町別年齢別人口 （続き）

コード 町名	区分	総 数	0 歳	1	2	3	4	5	6	7	8	9	10	11	12	13	14	15
584 日面町	男 女 総数	21 22 43	- - -	- - -	- - -	1 - 1	- - -	- - -	- - -	- - -	- - -	- - -	- 1 1	- - -	- - -	- - -	- - -	1 - 1
585 平岩町	男 女 総数	6 6 12	- - -	- - -	- - -	- - -	- - -	- - -	- - -	- - -	- - -	- - -	- - -	- - -	- - -	- - -	- - -	- - -
586 平畑町	男 女 総数	33 31 64	- - -	- - -	- - -	- - -	- - -	1 - 1	1 - 1	- - -	1 - 1	- - -	1 1 1	- 1 1	1 - 1	- 2 2	- - -	- - -
587 前洞町	男 女 総数	31 27 58	- - -	- - -	1 - 1	- - -	1 - 1	- - -	- - -	- 1 1	- - -	- - -	- - -	1 - 1	- - -	1 1 2	1 - 1	- - -
588 松名町	男 女 総数	19 21 40	- - -	- - -	- - -	- - -	- - -	- - -	- - -	- - -	- - -	- - -	- - -	- - -	- - -	- - -	- - -	- - -
589 三ツ久保町	男 女 総数	24 21 45	- - -	- - -	- - -	- 1 1	- - -	- - -	- - -	1 - 1	- - -	- - -	- - -	1 - 1	- - -	- - -	- - -	- - -
590 宮代町	男 女 総数	10 18 28	- - -	- - -	- - -	- - -	- - -	- - -	- - -	- - -	- - -	- - -	- - -	- - -	- - -	- - -	- - -	- - -
591 築平町	男 女 総数	34 27 61	- - -	- - -	- - -	- - -	- - -	- - -	- - -	- - -	- - -	- - -	- - -	- - -	2 - 2	- - -	- - -	- - -
592 遊屋町	男 女 総数	28 29 57	- - -	1 2 3	- 1 1	1 - 1	- 1 1	- - -	- - -	1 - 1	- - -	- - -	- - -	1 - 1	- - -	- - -	- - -	- - -
足助地区																		
800 安実京町	男 女 総数	8 7 15	- - -	- - -	- - -	- - -	- - -	- - -	- - -	- - -	- - -	- - -	- - -	- - -	- - -	- - -	- - -	- - -
801 明川町	男 女 総数	84 82 166	- - -	- 2 2	1 - 1	1 - 1	- - -	- 1 1	- 1 1	- - -	1 1 2	- - -	- 2 2	- - -	- - -	- - -	2 1 3	- 1 1
802 足助町	男 女 総数	774 823 1,597	3 1 4	4 1 5	2 5 7	6 6 12	8 4 12	4 6 10	3 11 14	4 5 9	3 8 11	4 3 7	12 3 15	6 3 9	6 8 14	8 1 9	5 6 11	4 6 10
803 足助白山町	男 女 総数	37 33 70	- - -	- - -	1 - 1	1 - 1	- - -	1 - 1	1 - 1	- - -	- 1 1	1 - 1	1 - 1	- - -	- - -	- 1 1	- - -	- - -
804 綾渡町	男 女 総数	47 42 89	- - -	- - -	1 - 1	- - 1	1 - 1	- - -	- - -	- - -	- - -	- - -	- - -	- - -	- - -	- 1 1	- - -	1 - 1
805 井ノ口町	男 女 総数	96 100 196	- - -	2 - 2	1 - 1	- - 2	1 1 2	- - -	- - -	- - -	1 1 2	- 1 1	1 - 1	1 - 1	2 - 2	1 1 2	3 1 4	1 2 3
806 岩谷町	男 女 総数	24 27 51	- - -	1 1 2	- - -	- - -	- - -	1 - 1	1 - 1	- - -	1 2 3	- - -	- - 1	1 - -	- - -	- - -	- - -	- - -
807 有洞町	男 女 総数	6 6 12	- - -	- - -	- - -	- - -	- - -	- - -	- - -	- - -	- - -	- - -	- - -	- - -	- - -	- - -	- - -	- - -

注：年齢計算は平成29年4月1日現在（学齢）。

平成28年10月1日現在

16	17	18	19	20 ～ 24	25 ～ 29	30 ～ 34	35 ～ 39	40 ～ 44	45 ～ 49	50 ～ 54	55 ～ 59	60 ～ 64	65 ～ 69	70 ～ 74	75 ～ 79	80 ～ 84	85 ～ 89	90 歳 以上	65 歳 以上 (再 掲)	平 均 年 齢
-	-	-	-	4	-	-	2	2	-	1	3	1	-	1	2	1	1	1	6	49.19
-	-	1	1	1	1	-	1	1	1	2	1	1	1	-	4	2	2	1	10	56.77
-	-	1	1	5	1	-	3	3	1	3	4	2	1	1	6	3	3	2	16	53.07
-	-	-	-	-	-	-	-	-	-	1	-	-	2	2	1	-	-	-	5	67.17
-	-	-	-	-	-	-	-	-	-	-	-	-	2	-	-	2	1	1	6	80.67
-	-	-	-	-	-	-	-	-	-	1	-	-	4	2	1	2	1	1	11	73.92
2	-	-	-	4	1	1	1	2	1	1	1	5	5	-	1	1	1	1	9	44.67
-	-	-	-	2	1	2	1	2	1	1	5	1	3	-	2	3	2	2	12	54.71
2	-	-	-	6	2	3	2	4	2	2	6	6	8	-	3	4	3	3	21	49.53
-	-	1	-	-	2	1	1	2	1	-	2	5	2	2	2	1	1	3	11	51.94
-	-	1	-	1	-	1	2	1	1	3	3	1	3	1	2	3	1	1	11	55.70
-	-	2	-	1	2	2	3	3	2	3	5	6	5	3	4	4	2	4	22	53.69
-	-	-	-	-	-	1	1	-	-	-	2	5	4	1	-	2	3	-	10	66.63
-	-	-	-	-	1	-	-	-	-	1	2	5	2	1	1	1	5	2	12	70.76
-	-	-	-	-	1	1	1	-	-	1	4	10	6	2	1	3	8	2	22	68.80
-	-	-	-	2	2	-	-	3	-	-	5	-	1	3	1	4	1	-	10	54.46
-	-	-	-	-	2	-	-	1	-	1	3	-	4	1	3	2	2	1	13	63.14
-	-	-	-	2	4	-	-	4	-	1	8	-	5	4	4	6	3	1	23	58.51
-	-	-	-	1	-	-	1	-	-	1	1	1	-	3	-	2	-	-	5	60.70
-	-	-	-	1	2	-	-	1	1	3	1	1	1	3	1	2	1	-	8	58.33
-	-	-	-	2	2	-	1	1	1	4	2	2	1	6	1	4	1	-	13	59.18
-	2	-	1	3	1	-	-	-	4	4	3	1	4	1	2	3	2	1	13	53.24
-	-	1	2	-	-	-	-	-	3	2	1	1	3	3	4	2	3	2	17	64.96
-	2	1	3	3	1	-	-	-	7	6	4	2	7	4	6	5	5	3	30	58.43
-	-	1	1	-	-	4	2	1	-	1	3	3	2	2	-	2	2	-	8	47.18
1	-	-	-	-	2	2	3	1	-	3	4	3	1	1	2	-	2	-	6	45.97
1	-	1	1	-	2	6	5	2	-	4	7	6	3	3	2	2	4	-	14	46.56
-	-	-	-	-	-	2	-	1	1	-	-	-	1	1	-	1	1	-	4	58.63
-	-	-	-	-	-	-	-	-	-	-	-	-	2	2	-	2	1	-	7	74.57
-	-	-	-	-	-	2	-	1	1	-	-	-	3	3	-	3	2	-	11	66.07
-	1	-	-	-	3	6	4	2	2	6	7	5	11	10	3	7	7	5	43	59.99
1	-	-	-	1	3	1	3	4	5	2	6	4	15	4	7	3	6	8	43	58.18
1	1	-	-	1	6	7	7	6	7	8	13	9	26	14	10	10	13	13	86	59.10
7	7	10	8	23	29	37	30	43	41	49	48	64	92	43	58	57	34	12	296	52.07
5	8	6	6	26	25	27	32	47	33	43	55	54	86	52	85	64	49	43	379	56.15
12	15	16	14	49	54	64	62	90	74	92	103	118	178	95	143	121	83	55	675	54.17
-	-	-	1	2	2	3	2	-	-	1	2	5	8	2	-	1	1	1	13	47.11
-	-	-	-	3	1	1	2	-	2	-	4	3	5	-	2	2	3	3	15	58.48
-	-	-	1	5	3	4	4	-	2	1	6	8	13	2	2	3	4	4	28	52.47
2	-	-	1	2	2	1	-	1	2	2	5	5	5	4	3	7	1	-	20	54.17
-	-	-	2	1	-	3	3	1	1	1	7	1	3	5	5	5	3	-	21	59.21
2	-	-	3	3	2	4	3	2	3	3	12	6	8	9	8	12	4	-	41	56.55
-	-	1	-	7	2	4	2	9	9	10	4	3	12	7	5	4	3	-	31	47.79
1	4	1	-	2	3	1	3	8	8	9	4	9	10	8	13	3	1	5	40	54.53
1	4	2	-	9	5	5	5	17	17	19	8	12	22	15	18	7	4	5	71	51.23
-	-	-	-	1	2	1	-	2	-	1	3	2	2	1	2	1	1	-	7	45.71
-	-	-	1	2	2	1	1	1	1	1	1	2	3	2	-	3	3	-	11	51.15
-	-	-	1	3	4	2	1	3	1	2	4	4	5	3	2	4	4	-	18	48.59
-	-	-	-	-	-	-	-	-	-	-	-	1	3	1	-	1	-	-	5	69.83
-	-	-	-	-	-	-	-	-	-	-	-	2	1	-	-	1	1	1	4	74.17
-	-	-	-	-	-	-	-	-	-	-	-	3	4	1	-	2	1	1	9	72.00

Ｅ－６ 町別年齢別人口 （続き）

コード 町名	区分	総 数	0 歳	1	2	3	4	5	6	7	8	9	10	11	12	13	14	15
808 上八木町	男	43	-	-	-	-	1	-	-	-	-	-	-	1	-	1	-	-
	女	43	-	-	-	-	-	-	1	-	-	-	-	-	-	-	-	-
	総数	86	-	-	-	-	1	-	1	-	-	-	-	1	-	1	-	-
809 漆畑町	男	4	-	-	-	-	-	-	-	-	-	-	-	-	-	-	-	-
	女	6	-	-	-	-	-	-	-	-	-	-	-	-	-	-	-	-
	総数	10	-	-	-	-	-	-	-	-	-	-	-	-	-	-	-	-
810 大井町	男	21	-	-	-	-	1	-	-	1	-	-	-	-	-	1	-	-
	女	21	1	-	-	-	-	-	-	-	-	-	-	1	-	-	-	-
	総数	42	1	-	-	-	1	-	-	1	-	-	-	1	-	1	-	-
811 大河原町	男	43	-	-	1	-	-	-	-	-	-	-	-	-	-	-	-	-
	女	48	-	-	-	-	-	-	-	1	-	-	1	-	1	1	1	1
	総数	91	-	-	1	-	-	-	-	1	-	-	1	-	1	1	1	1
812 大蔵町	男	75	-	-	-	-	-	-	-	-	-	-	-	-	-	1	1	-
	女	82	-	-	-	2	-	-	-	1	-	1	-	-	-	-	1	1
	総数	157	-	-	-	2	-	-	-	1	-	1	-	-	-	1	2	1
813 大蔵連町	男	2	-	-	-	-	-	-	-	-	-	-	-	-	-	-	-	-
	女	-	-	-	-	-	-	-	-	-	-	-	-	-	-	-	-	-
	総数	2	-	-	-	-	-	-	-	-	-	-	-	-	-	-	-	-
814 大多賀町	男	21	-	-	-	-	-	-	-	-	-	-	-	-	-	-	-	-
	女	29	-	-	-	-	-	-	-	-	-	-	-	1	-	-	-	-
	総数	50	-	-	-	-	-	-	-	-	-	-	-	1	-	-	-	-
815 大塚町	男	13	-	-	-	-	-	-	-	-	-	-	-	-	-	-	-	-
	女	13	-	-	-	-	-	-	-	-	-	-	-	-	-	-	-	-
	総数	26	-	-	-	-	-	-	-	-	-	-	-	-	-	-	-	-
816 国閑町	男	85	-	-	-	1	-	1	2	1	-	1	1	-	-	-	-	1
	女	74	1	1	1	1	1	1	-	3	1	-	1	-	-	2	-	1
	総数	159	1	1	1	2	1	2	2	4	1	1	2	-	-	2	-	2
817 箆林町	男	33	-	1	-	1	-	-	-	-	-	-	-	-	-	-	-	1
	女	40	-	-	-	-	-	-	-	-	-	-	2	-	-	-	-	-
	総数	73	-	1	-	1	-	-	-	-	-	-	2	-	-	-	-	1
818 上切山町	男	29	-	-	-	1	-	-	-	-	1	-	-	-	-	-	-	2
	女	25	-	-	-	-	-	-	-	-	-	-	-	-	-	-	-	-
	総数	54	-	-	-	1	-	-	-	-	1	-	-	-	-	-	-	2
819 上小田町	男	32	-	1	-	-	1	-	-	-	-	-	-	1	-	-	-	-
	女	31	-	-	1	-	-	-	-	-	1	-	-	-	-	1	2	1
	総数	63	-	1	1	-	1	-	-	-	1	-	-	1	-	1	2	1
820 上佐切町	男	47	-	-	-	-	-	-	-	-	-	-	2	-	-	-	1	-
	女	44	-	-	-	-	-	-	-	-	1	-	-	-	-	-	2	1
	総数	91	-	-	-	-	-	-	-	-	1	-	2	-	-	-	3	1
821 上脇町	男	51	1	-	1	1	2	-	1	2	-	1	1	1	2	-	-	-
	女	50	-	-	-	-	-	-	-	2	-	1	1	2	2	-	1	1
	総数	101	1	-	1	1	2	-	1	4	-	2	2	3	4	-	1	1
822 川面町	男	56	1	1	1	-	-	-	-	-	-	-	-	-	-	-	-	-
	女	65	-	-	1	-	-	-	-	-	-	-	-	-	-	-	-	-
	総数	121	1	1	2	-	-	-	-	-	-	-	-	-	-	-	-	-
823 北小田町	男	13	-	-	-	-	-	-	-	-	-	-	-	-	-	-	1	-
	女	22	-	-	-	-	-	-	-	-	-	-	-	-	-	-	-	-
	総数	35	-	-	-	-	-	-	-	-	-	-	-	-	-	-	1	-
824 霧山町	男	88	-	-	1	1	-	1	2	1	-	2	1	-	2	3	-	1
	女	100	-	1	1	-	-	-	-	-	1	2	1	-	1	1	1	1
	総数	188	-	1	2	1	-	1	2	1	1	4	2	-	3	4	1	2
825 国谷町	男	68	-	-	3	-	2	-	1	-	1	-	-	-	-	2	1	-
	女	74	-	1	1	1	1	1	2	-	-	1	-	2	1	1	-	2
	総数	142	-	1	4	1	3	1	3	-	1	1	-	2	1	3	1	2

注：年齢計算は平成29年4月1日現在（学齢）。

16	17	18	19	20 ～ 24	25 ～ 29	30 ～ 34	35 ～ 39	40 ～ 44	45 ～ 49	50 ～ 54	55 ～ 59	60 ～ 64	65 ～ 69	70 ～ 74	75 ～ 79	80 ～ 84	85 ～ 89	90 歳 以上	65 歳 以上 (再 掲)	平 均 年 齢
-	-	1	-	-	1	2	-	2	2	3	4	5	5	2	6	6	1	-	20	59.16
-	-	1	-	1	3	2	1	1	3	2	2	3	3	4	8	4	2	2	23	60.81
-	-	2	-	1	4	4	1	3	5	5	6	8	8	6	14	10	3	2	43	59.99
-	-	-	-	-	-	-	-	-	-	1	-	-	1	1	-	1	-	-	3	67.75
-	-	-	-	-	-	-	-	-	-	-	-	1	1	1	1	1	-	1	5	74.83
-	-	-	-	-	-	-	-	-	-	1	-	1	2	2	1	2	-	1	8	72.00
-	-	2	-	1	-	-	1	-	1	1	2	2	2	1	1	3	1	-	8	50.86
-	-	-	-	-	-	1	1	-	1	1	1	2	2	1	3	2	2	2	12	63.48
-	-	2	-	1	-	1	2	-	2	2	3	4	4	2	4	5	3	2	20	57.17
1	1	1	-	-	1	3	4	-	4	5	1	2	10	1	3	3	1	1	19	54.42
-	-	-	-	3	3	1	5	1	2	3	3	5	2	6	2	1	2	3	16	51.44
1	1	1	-	3	4	4	9	1	6	8	4	7	12	7	5	4	3	4	35	52.85
1	2	-	1	8	5	2	2	3	7	5	4	11	5	5	4	5	2	1	22	51.32
2	2	2	3	2	3	1	2	3	6	9	9	4	8	7	4	4	2	3	28	51.71
3	4	2	4	10	8	3	4	6	13	14	13	15	13	12	8	9	4	4	50	51.52
-	-	-	-	-	-	-	-	-	-	-	-	-	-	-	-	1	1	-	2	85.00
-	-	-	-	-	-	-	-	-	-	-	-	-	-	-	-	-	-	-	-	-
-	-	-	-	-	-	-	-	-	-	-	-	-	-	-	-	1	1	-	2	85.00
-	-	-	-	1	2	-	-	-	2	2	1	2	1	1	1	7	1	-	11	63.29
-	-	1	1	2	2	-	-	1	1	1	1	1	1	3	5	4	3	1	17	60.66
-	-	1	1	3	4	-	-	1	3	3	2	3	2	4	6	11	4	1	28	61.76
-	-	-	-	2	1	1	-	-	1	-	1	1	2	1	2	-	1	-	6	55.00
-	-	-	-	-	-	1	-	-	1	-	1	1	3	-	2	3	1	-	9	67.69
-	-	-	-	2	1	2	-	-	2	-	2	2	5	1	4	3	2	-	15	61.35
2	-	4	2	10	3	5	6	5	6	6	7	9	3	3	2	2	-	2	12	42.07
-	1	-	-	2	3	6	3	2	10	9	4	4	5	4	2	1	4	-	16	44.05
2	1	4	2	12	6	11	9	7	16	15	11	13	8	7	4	3	4	2	28	42.99
-	-	2	-	3	1	1	1	-	1	3	2	4	5	1	4	-	2	-	12	50.67
-	-	-	-	-	3	3	2	1	3	3	6	2	2	5	2	2	2	2	15	56.38
-	-	2	-	3	4	4	3	1	4	6	8	6	7	6	6	2	4	2	27	53.79
-	-	-	-	1	1	1	-	1	1	3	1	2	7	2	1	1	1	2	14	55.10
-	-	2	-	-	-	-	1	-	3	1	1	5	2	1	1	4	2	2	12	63.92
-	-	2	-	1	1	1	1	1	4	4	2	7	9	3	2	5	3	4	26	59.19
-	1	2	-	1	2	-	4	2	3	3	3	3	3	1	-	1	-	-	5	43.31
-	-	1	-	1	4	1	-	3	1	2	2	1	4	-	4	-	1	-	9	43.87
-	1	3	-	2	6	1	4	5	4	5	5	4	7	1	4	1	1	-	14	43.59
-	2	-	1	3	2	-	3	4	1	5	5	2	2	1	3	2	6	2	16	53.11
-	-	-	1	5	3	1	2	2	4	3	6	1	1	1	6	2	2	-	12	48.32
-	2	-	2	8	5	1	5	6	5	8	11	3	3	2	9	4	8	2	28	50.79
1	1	1	-	2	2	-	6	2	4	3	1	6	5	2	1	-	-	1	9	38.76
-	1	-	-	5	3	1	5	4	5	1	1	3	5	1	-	3	1	1	11	41.46
1	2	1	-	7	5	1	11	6	9	4	2	9	10	3	1	3	1	2	20	40.10
-	-	1	1	3	3	4	2	-	2	3	2	9	8	4	3	5	2	1	23	54.32
-	-	-	3	1	2	3	2	1	1	5	8	7	4	3	6	8	8	2	31	62.06
-	-	1	4	4	5	7	4	1	3	8	10	16	12	7	9	13	10	3	54	58.48
-	-	-	-	-	-	-	-	-	-	-	2	-	4	1	1	2	1	1	10	68.54
-	-	-	-	1	1	1	1	-	-	1	1	5	2	1	1	3	2	2	11	65.00
-	-	-	-	1	1	1	1	-	-	1	3	5	6	2	2	5	3	3	21	66.31
-	-	-	1	2	4	-	4	12	6	6	5	4	9	12	3	5	-	-	29	47.73
-	2	1	1	6	3	3	6	10	5	6	4	6	14	9	6	2	2	4	37	50.12
-	2	1	2	8	7	3	10	22	11	12	9	10	23	21	9	7	2	4	66	49.00
1	-	1	-	1	4	4	4	4	4	1	7	4	7	4	4	2	4	2	23	49.18
-	-	2	-	2	4	5	2	4	2	2	7	6	8	2	2	7	3	2	24	47.72
1	-	3	-	3	8	9	6	8	6	3	14	10	15	6	6	9	7	4	47	48.42

Ｅ－６ 町別年齢別人口 （続き）

コード 町名	区分	総 数	0 歳	1	2	3	4	5	6	7	8	9	10	11	12	13	14	15
826 桑田和町	男	135	-	3	-	-	-	1	1	2	4	1	-	-	3	1	1	1
	女	147	-	-	-	2	1	1	2	-	2	1	3	1	3	3	1	2
	総数	282	-	3	-	2	1	2	3	2	6	2	3	1	6	4	2	3
827 桑原田町	男	18	-	-	-	-	1	-	-	1	-	-	-	-	1	-	-	-
	女	16	-	-	-	-	-	-	-	-	-	-	1	-	-	-	-	-
	総数	34	-	-	-	-	1	-	-	1	-	-	1	-	1	-	-	-
828 小町	男	44	-	-	1	-	-	-	1	-	1	-	1	-	-	-	-	1
	女	47	-	-	-	1	-	-	-	-	-	1	-	-	2	-	-	-
	総数	91	-	-	1	1	-	-	1	-	1	1	1	-	2	-	-	1
829 五反田町	男	64	-	1	1	1	-	1	-	-	1	-	-	1	2	1	1	-
	女	71	-	2	-	1	-	-	-	1	2	1	3	-	-	-	-	-
	総数	135	-	3	1	2	-	1	-	1	3	1	3	1	2	1	1	-
830 小手沢町	男	32	-	-	-	-	-	-	-	-	-	-	1	-	-	-	-	1
	女	31	-	-	-	-	-	-	-	-	-	-	1	-	-	-	-	-
	総数	63	-	-	-	-	-	-	-	-	-	-	2	-	-	-	-	1
831 沢ノ堂町	男	12	-	-	-	-	-	-	-	-	-	-	-	-	-	-	-	-
	女	17	-	-	-	-	-	-	-	-	-	-	-	-	-	-	-	-
	総数	29	-	-	-	-	-	-	-	-	-	-	-	-	-	-	-	-
832 塩ノ沢町	男	19	-	-	-	-	-	-	-	-	-	-	-	-	-	-	-	-
	女	23	1	-	1	-	-	-	-	-	-	-	-	-	-	-	-	-
	総数	42	1	-	1	-	-	-	-	-	-	-	-	-	-	-	-	-
833 下国谷町	男	39	-	-	-	-	1	-	-	-	-	-	-	-	-	-	-	-
	女	43	-	1	-	1	-	-	-	1	-	-	-	-	-	1	-	-
	総数	82	-	1	-	1	1	-	-	1	-	-	-	-	-	1	-	-
834 下佐切町	男	29	-	-	1	-	-	-	-	-	-	-	-	-	-	-	-	1
	女	31	-	-	1	1	1	-	1	-	-	-	-	-	-	-	-	-
	総数	60	-	-	2	1	1	-	1	-	-	-	-	-	-	-	-	1
835 下平町	男	35	-	-	-	3	-	-	1	-	-	-	-	-	-	-	-	-
	女	33	1	-	-	-	-	-	-	-	-	-	-	-	1	-	-	-
	総数	68	1	-	-	3	-	-	1	-	-	-	-	-	1	-	-	-
836 白倉町	男	15	-	-	-	-	-	-	-	-	-	-	-	-	1	-	-	-
	女	18	1	-	-	1	-	1	-	-	-	-	-	-	-	-	-	-
	総数	33	1	-	-	1	-	1	-	-	-	-	-	-	1	-	-	-
837 新盛町	男	72	-	-	-	2	-	1	1	-	-	1	-	-	-	-	-	-
	女	79	-	-	1	2	1	2	-	1	2	1	-	-	1	-	-	-
	総数	151	-	-	1	4	1	3	1	1	2	2	-	-	1	-	-	-
838 菅生町	男	32	-	-	-	-	-	-	-	-	1	-	-	-	1	1	1	-
	女	37	-	-	-	-	-	-	-	-	-	-	1	-	-	1	-	-
	総数	69	-	-	-	-	-	-	-	-	1	-	1	-	1	2	1	-
839 摺町	男	23	-	-	-	-	-	-	-	-	-	-	-	-	1	1	-	-
	女	28	-	-	-	-	-	-	-	1	-	-	1	-	-	1	-	-
	総数	51	-	-	-	-	-	-	-	1	-	-	1	-	1	2	-	-
840 千田町	男	35	-	-	1	1	-	-	2	1	1	-	-	-	-	-	-	-
	女	32	1	-	-	-	-	-	-	-	-	-	-	-	1	-	-	1
	総数	67	1	-	1	1	-	-	2	1	1	-	-	-	1	-	-	1
841 竜岡町	男	26	-	-	-	-	-	-	-	-	1	-	-	-	-	1	-	-
	女	28	-	-	-	1	-	-	-	-	2	1	-	-	-	-	-	-
	総数	54	-	-	-	1	-	-	-	-	3	1	-	-	-	1	-	-
842 田振町	男	17	-	-	-	1	-	-	-	-	-	-	-	-	-	-	-	-
	女	20	-	-	-	-	-	-	-	-	-	-	-	-	-	-	-	-
	総数	37	-	-	-	1	-	-	-	-	-	-	-	-	-	-	-	-
843 玉野町	男	28	-	-	-	-	-	-	-	-	-	-	-	-	-	-	-	-
	女	20	-	-	-	-	-	-	-	-	-	-	-	-	-	1	-	1
	総数	48	-	-	-	-	-	-	-	-	-	-	-	-	-	1	-	1

注：年齢計算は平成29年4月1日現在（学齢）。

16	17	18	19	20 ～ 24	25 ～ 29	30 ～ 34	35 ～ 39	40 ～ 44	45 ～ 49	50 ～ 54	55 ～ 59	60 ～ 64	65 ～ 69	70 ～ 74	75 ～ 79	80 ～ 84	85 ～ 89	90 歳 以上	65 歳 以上 (再 掲)	平 均 年 齢
2	1	1	1	8	8	7	6	12	7	10	8	12	11	9	6	3	4	1	34	45.58
1	5	2	1	8	5	4	4	17	11	7	9	13	10	6	8	6	5	3	38	46.31
3	6	3	2	16	13	11	10	29	18	17	17	25	21	15	14	9	9	4	72	45.96
-	-	1	-	-	-	-	2	1	1	1	1	1	3	1	-	2	-	1	7	50.44
-	1	-	-	-	-	1	-	1	1	1	1	1	2	-	1	1	3	1	8	60.56
-	1	1	-	-	-	1	2	2	2	2	2	2	5	1	1	3	3	2	15	55.21
-	-	-	-	-	5	3	1	3	-	1	1	9	6	3	-	1	3	3	16	53.66
-	-	-	-	3	3	2	2	1	1	2	7	3	4	1	-	10	1	3	19	56.09
-	-	-	-	3	8	5	3	4	1	3	8	12	10	4	-	11	4	6	35	54.91
-	-	1	-	2	1	2	6	4	2	4	2	5	10	4	3	3	2	3	25	50.63
-	-	1	-	5	-	3	2	3	4	3	2	7	9	3	5	3	7	4	31	53.62
-	-	2	-	7	1	5	8	7	6	7	4	12	19	7	8	6	9	7	56	52.20
-	-	-	1	1	1	1	2	2	2	2	1	3	4	1	4	1	3	1	14	56.72
-	1	-	-	-	-	1	1	1	3	1	2	1	4	4	5	2	2	2	19	63.19
-	1	-	1	1	1	2	3	3	5	3	3	4	8	5	9	3	5	3	33	59.90
-	-	-	-	2	1	-	-	-	-	2	1	-	1	2	2	-	1	-	6	57.83
-	1	-	-	-	-	1	-	-	1	1	1	-	4	4	-	-	1	3	12	66.41
-	1	-	-	2	1	1	-	-	1	3	2	-	5	6	2	-	2	3	18	62.86
-	-	-	-	2	-	3	-	-	-	-	3	1	2	1	1	4	-	2	10	62.26
-	-	-	-	1	2	1	-	-	1	1	2	2	3	-	2	2	2	2	11	57.78
-	-	-	-	3	2	4	-	-	1	1	5	3	5	1	3	6	2	4	21	59.81
-	-	-	-	1	4	5	2	3	-	1	4	4	6	1	1	3	3	-	14	52.97
-	1	-	1	1	1	2	-	1	-	2	6	5	4	1	3	3	6	2	19	57.72
-	1	-	1	2	5	7	2	4	-	3	10	9	10	2	4	6	9	2	33	55.46
-	-	1	-	-	2	1	2	-	1	2	5	-	7	-	1	1	1	3	13	55.72
-	-	-	-	2	2	1	-	1	-	1	4	5	1	1	4	1	3	1	11	53.81
-	-	1	-	2	4	2	2	1	1	3	9	5	8	1	5	2	4	4	24	54.73
3	-	-	1	1	-	-	1	3	1	3	1	5	4	1	2	2	-	3	12	50.91
1	-	1	1	-	3	1	2	1	2	2	3	3	2	3	-	2	2	2	11	52.12
4	-	1	2	1	3	1	3	4	3	5	4	8	6	4	2	4	2	5	23	51.50
-	-	-	-	-	-	-	1	1	-	-	2	4	3	-	-	-	2	1	6	60.80
-	-	-	-	-	-	2	-	1	-	2	3	3	1	-	1	2	-	-	4	49.06
-	-	-	-	-	-	2	1	2	-	2	5	7	4	-	1	2	2	1	10	54.39
1	-	-	-	3	3	3	5	8	2	3	2	8	11	3	5	2	6	2	29	54.07
-	1	-	-	1	2	4	6	3	3	2	6	7	10	6	3	5	8	1	33	52.90
1	1	-	-	4	5	7	11	11	5	5	8	15	21	9	8	7	14	3	62	53.46
-	-	-	1	-	2	-	2	-	-	3	3	2	3	2	4	5	-	1	15	56.22
-	-	-	1	3	2	-	1	2	1	5	-	1	2	5	5	3	2	2	19	58.49
-	-	-	2	3	4	-	3	2	1	8	3	3	5	7	9	8	2	3	34	57.43
-	-	-	-	1	-	-	1	2	2	2	-	4	2	1	2	3	-	1	9	56.83
1	-	1	1	-	-	1	-	2	2	-	1	3	2	2	3	4	1	1	13	55.50
1	-	1	1	1	-	1	1	4	4	2	1	7	4	3	5	7	1	2	22	56.10
-	-	-	-	1	-	4	1	3	-	2	3	3	5	-	3	-	3	1	12	49.60
-	-	-	-	1	2	1	5	-	1	2	3	1	4	3	1	1	3	1	13	53.00
-	-	-	-	2	2	5	6	3	1	4	6	4	9	3	4	1	6	2	25	51.22
1	-	-	-	-	1	1	-	2	1	2	1	2	6	3	1	2	1	-	13	55.85
-	-	-	-	-	1	-	1	4	1	1	2	2	6	2	-	-	1	3	12	53.89
1	-	-	-	-	2	1	1	6	2	3	3	4	12	5	1	2	2	3	25	54.83
-	-	-	-	-	-	1	-	1	-	1	1	3	4	1	-	1	2	1	9	62.12
-	-	-	1	-	-	2	-	1	-	1	2	3	3	-	2	-	4	1	10	64.05
-	-	-	1	-	-	3	-	2	-	2	3	6	7	1	2	1	6	2	19	63.16
1	-	1	-	5	1	-	-	2	2	2	2	2	1	3	1	5	-	-	10	52.11
-	-	-	-	1	-	-	-	1	3	1	1	-	2	3	4	1	-	1	11	58.60
1	-	1	-	6	1	-	-	3	5	3	3	2	3	6	5	6	-	1	21	54.81

Ｅ－６ 町別年齢別人口 （続き）

コード 町名	区分	総 数	0 歳	1	2	3	4	5	6	7	8	9	10	11	12	13	14	15
844 近岡町	男	176	-	2	-	1	1	-	-	3	-	3	-	1	-	2	1	3
	女	164	-	1	2	1	3	2	4	3	1	2	-	1	2	-	1	1
	総数	340	-	3	2	2	4	2	4	6	1	5	-	2	2	2	2	4
845 葛町	男	9	-	-	-	-	-	-	-	-	-	-	-	-	-	-	-	-
	女	9	-	-	-	-	-	-	-	-	-	-	-	-	-	-	-	-
	総数	18	-	-	-	-	-	-	-	-	-	-	-	-	-	-	-	-
846 葛沢町	男	49	-	-	-	-	-	1	-	-	-	1	-	-	-	1	-	1
	女	49	-	-	-	-	-	-	-	1	-	-	1	1	-	-	-	-
	総数	98	-	-	-	-	-	1	-	1	-	1	1	1	-	1	-	1
847 椿立町	男	5	-	1	-	1	-	-	-	-	-	-	-	-	-	-	-	-
	女	4	-	-	-	-	-	-	-	-	-	-	-	-	-	-	-	-
	総数	9	-	1	-	1	-	-	-	-	-	-	-	-	-	-	-	-
848 栃ノ沢町	男	4	-	-	-	-	-	-	-	-	-	-	-	-	-	-	-	-
	女	9	-	-	-	-	-	-	-	1	-	1	-	-	-	-	-	-
	総数	13	-	-	-	-	-	-	-	1	-	1	-	-	-	-	-	-
849 栃本町	男	25	-	-	1	-	1	-	-	-	-	-	1	1	-	-	-	-
	女	30	-	-	-	-	-	-	-	-	-	-	-	-	-	1	-	1
	総数	55	-	-	1	-	1	-	-	-	-	-	1	1	-	1	-	1
850 戸中町	男	11	-	-	-	-	-	-	-	-	-	-	-	-	-	-	-	-
	女	12	-	-	-	-	-	-	-	-	-	-	-	-	-	-	-	-
	総数	23	-	-	-	-	-	-	-	-	-	-	-	-	-	-	-	-
851 富岡町	男	65	-	-	-	1	-	-	-	1	1	1	-	-	-	1	-	-
	女	73	-	1	-	-	-	-	-	-	-	-	1	-	-	-	-	2
	総数	138	-	1	-	1	-	-	-	1	1	1	1	-	-	1	-	2
852 中立町	男	55	-	-	-	-	1	1	-	-	-	1	1	-	1	-	1	-
	女	63	-	-	1	-	1	-	-	-	-	-	1	-	1	-	-	-
	総数	118	-	-	1	-	2	1	-	-	-	1	2	-	2	-	1	-
853 永野町	男	16	-	-	-	-	1	-	-	-	-	1	-	-	1	-	-	-
	女	13	-	-	-	-	-	-	-	-	-	-	-	-	-	-	-	-
	総数	29	-	-	-	-	1	-	-	-	-	1	-	-	1	-	-	-
854 西檜尾町	男	58	-	-	-	-	1	1	-	-	-	1	-	2	-	1	-	-
	女	49	-	1	-	-	-	-	-	-	-	-	1	-	-	-	-	-
	総数	107	-	1	-	-	1	1	-	-	-	1	1	2	-	1	-	-
855 怒田沢町	男	20	-	-	-	-	-	-	-	-	-	-	-	-	-	-	1	1
	女	17	-	-	-	-	-	-	-	-	-	-	-	-	-	-	-	1
	総数	37	-	-	-	-	-	-	-	-	-	-	-	-	-	-	1	2
856 野林町	男	61	1	-	-	1	2	1	-	1	-	-	-	2	-	-	-	-
	女	67	-	-	-	2	-	1	1	-	1	2	-	-	-	-	2	2
	総数	128	1	-	-	3	2	2	1	1	1	2	-	2	-	-	2	2
857 則定町	男	98	-	2	1	1	1	1	1	2	2	1	1	2	1	-	1	-
	女	97	-	-	1	-	1	-	1	2	1	3	1	-	-	1	1	-
	総数	195	-	2	2	1	2	1	2	4	3	4	2	2	1	1	2	-
858 冷田町	男	22	-	-	1	-	-	-	-	-	1	-	-	-	1	-	-	1
	女	16	-	-	-	-	-	-	-	-	-	-	1	-	-	-	-	-
	総数	38	-	-	1	-	-	-	-	-	1	-	1	-	1	-	-	1
859 東大島町	男	142	-	1	2	-	-	1	-	1	1	-	4	1	1	1	3	2
	女	127	-	-	1	1	1	-	1	2	-	1	-	3	1	-	1	-
	総数	269	-	1	3	1	1	1	1	3	1	1	4	4	2	1	4	2
860 東大見町	男	21	-	-	-	-	-	-	-	-	-	-	1	-	-	-	-	-
	女	25	-	-	-	-	-	-	1	-	-	1	-	1	-	-	-	-
	総数	46	-	-	-	-	-	-	1	-	-	1	1	1	-	-	-	-
861 東川端町	男	10	-	-	-	-	-	-	-	-	-	-	-	-	-	-	-	-
	女	14	-	-	-	-	-	-	-	-	-	-	1	-	1	-	-	-
	総数	24	-	-	-	-	-	-	-	-	-	-	1	-	1	-	-	-

注：年齢計算は平成29年4月1日現在（学齢）。

16	17	18	19	20 ～ 24	25 ～ 29	30 ～ 34	35 ～ 39	40 ～ 44	45 ～ 49	50 ～ 54	55 ～ 59	60 ～ 64	65 ～ 69	70 ～ 74	75 ～ 79	80 ～ 84	85 ～ 89	90 歳 以上	65 歳 以上 (再 掲)	平 均 年 齢
4	3	5	-	13	13	8	2	10	11	9	15	15	15	6	9	13	8	-	51	47.94
-	1	1	-	5	9	7	3	9	10	9	12	11	6	18	15	7	7	10	63	52.16
4	4	6	-	18	22	15	5	19	21	18	27	26	21	24	24	20	15	10	114	49.98
-	-	-	-	1	-	-	1	-	-	1	1	2	1	-	1	-	1	-	3	58.00
-	-	-	-	1	-	-	-	-	1	2	-	2	-	-	1	1	1	-	3	59.89
-	-	-	-	2	-	-	1	-	1	3	1	4	1	-	2	1	2	-	6	58.94
-	1	-	1	2	2	1	2	2	1	3	2	3	10	3	2	5	2	3	25	56.73
-	-	-	-	-	2	-	3	2	-	1	3	7	8	-	7	5	2	6	28	64.43
-	1	-	1	2	4	1	5	4	1	4	5	10	18	3	9	10	4	9	53	60.58
-	-	-	-	-	-	-	1	-	-	-	-	1	1	-	-	-	-	-	1	34.60
-	-	-	-	-	-	1	-	-	-	1	-	-	1	-	-	-	1	-	2	60.00
-	-	-	-	-	-	1	1	-	-	1	-	1	2	-	-	-	1	-	3	45.89
-	-	-	-	-	-	-	-	1	-	-	1	-	1	1	-	-	-	-	2	59.75
-	-	-	-	1	-	1	1	-	-	1	1	1	-	-	-	-	1	-	1	40.78
-	-	-	-	1	-	1	1	1	-	1	2	1	1	1	-	-	1	-	3	46.62
-	-	-	-	-	1	3	1	-	2	1	1	2	4	-	2	2	2	-	10	50.80
1	-	-	-	2	1	1	1	2	2	1	2	1	5	1	1	2	2	3	14	56.57
1	-	-	-	2	2	4	2	2	4	2	3	3	9	1	3	4	4	3	24	53.95
-	-	-	-	-	-	1	1	-	-	-	-	2	-	2	-	2	3	-	7	69.18
-	-	-	-	-	-	-	-	-	1	-	-	2	2	-	1	2	1	3	9	75.25
-	-	-	-	-	-	1	1	-	1	-	-	4	2	2	1	4	4	3	16	72.35
-	1	2	-	3	2	3	5	2	3	5	4	5	10	6	4	1	2	2	25	51.95
-	-	1	-	7	2	1	5	3	1	5	8	5	6	3	8	3	4	7	31	56.74
-	1	3	-	10	4	4	10	5	4	10	12	10	16	9	12	4	6	9	56	54.49
1	-	-	-	1	2	2	5	1	2	3	4	5	11	-	2	4	5	1	23	54.05
1	1	-	1	-	1	2	4	1	2	1	3	12	5	2	5	5	8	5	30	60.94
2	1	-	1	1	3	4	9	2	4	4	7	17	16	2	7	9	13	6	53	57.73
-	-	-	-	1	-	-	2	-	-	3	1	2	1	1	-	1	-	1	4	48.31
-	-	-	-	2	-	-	1	-	1	-	1	2	1	1	2	-	-	2	6	60.85
-	-	-	-	3	-	-	3	-	1	3	2	4	2	2	2	1	-	3	10	53.93
-	1	1	-	1	2	-	5	3	5	4	2	5	8	4	4	3	2	2	23	53.03
-	1	-	-	2	3	1	2	4	3	1	2	10	5	4	1	2	5	1	18	56.14
-	2	1	-	3	5	1	7	7	8	5	4	15	13	8	5	5	7	3	41	54.46
-	-	-	1	-	1	-	1	-	1	1	1	2	1	3	3	2	1	-	10	57.05
-	-	-	-	1	-	1	-	1	1	-	-	-	2	4	-	6	-	-	12	62.88
-	-	-	1	1	1	1	1	1	2	1	1	2	3	7	3	8	1	-	22	59.73
1	-	1	-	2	1	2	3	8	6	3	6	4	3	6	3	1	3	-	16	47.52
1	2	1	1	2	1	-	3	6	7	3	5	2	6	5	3	7	1	-	22	47.19
2	2	2	1	4	2	2	6	14	13	6	11	6	9	11	6	8	4	-	38	47.35
-	1	-	2	5	1	6	6	6	4	10	5	12	7	6	3	5	2	-	23	45.15
2	1	1	1	4	2	3	6	6	6	7	4	9	9	6	5	6	3	4	33	50.26
2	2	1	3	9	3	9	12	12	10	17	9	21	16	12	8	11	5	4	56	47.69
-	-	-	2	3	-	-	1	1	1	2	3	2	1	-	1	1	-	-	3	40.77
-	-	-	-	-	-	2	-	1	1	2	2	1	-	2	2	1	1	-	6	56.94
-	-	-	2	3	-	2	1	2	2	4	5	3	1	2	3	2	1	-	9	47.58
2	1	2	1	6	8	8	6	11	7	13	11	13	15	5	3	9	-	3	35	46.41
1	-	2	1	6	8	4	9	3	9	9	12	10	14	3	8	8	5	3	41	50.68
3	1	4	2	12	16	12	15	14	16	22	23	23	29	8	11	17	5	6	76	48.42
-	1	-	-	2	-	1	1	1	1	1	2	2	1	-	2	3	1	1	8	55.48
1	-	1	-	1	-	-	-	1	2	-	1	3	-	1	3	4	3	1	12	57.52
1	1	1	-	3	-	1	1	2	3	1	3	5	1	1	5	7	4	2	20	56.59
-	-	-	-	-	-	-	-	-	1	1	1	1	1	1	1	-	2	1	6	69.80
-	-	1	-	1	1	-	-	-	2	-	1	-	1	1	-	2	1	1	6	51.00
-	-	1	-	1	1	-	-	-	3	1	2	1	2	2	1	2	3	2	12	58.83

Ｅ－６ 町別年齢別人口 （続き）

コード 町名	区分	総 数	0 歳	1	2	3	4	5	6	7	8	9	10	11	12	13	14	15
862 東渡合町	男 女 総数	60 51 111	- - -	2 - 2	- 1 1	2 - 2	2 - 2	1 - 1	2 4 6	1 - 1	3 2 5	1 3 4	1 - 1	2 2 4	1 - 1	3 - 3	1 - 1	- 2 2
863 東中山町	男 女 総数	14 12 26	- - -	- - -	- - -	- - -	- - -	- - -	- - -	- - -	- - -	- - -	- - -	- - -	- - -	- - -	- - -	- - -
864 久木町	男 女 総数	89 91 180	- - -	1 - 1	- - -	- - -	2 1 3	1 - 1	- 3 3	2 1 3	1 1 2	- 2 2	1 - 1	- - -	1 - 1	1 - 1	1 2 3	1 1 2
865 平沢町	男 女 総数	27 29 56	- - -	- - -	- - -	- - -	- - -	- - -	- - -	- 1 1	- - -	- - -	- - -	- - -	- 1 1	- - -	- 1 1	- - -
866 平折町	男 女 総数	17 16 33	- 1 1	- - -	- 1 1	- - -	- - -	1 - 1	- - -	- - -	- - -	- - -	- - -	- - -	- - -	- - -	- - -	- - -
867 二タ宮町	男 女 総数	49 44 93	1 - 1	- - -	- - -	- - 1	1 - 1	- - -	- - -	- - -	- - -	1 - 1	- - 1	- 1 1	1 - 1	- - -	1 1 2	- - -
868 細田町	男 女 総数	24 23 47	- - -	1 - 1	- - -	- - 1	1 - 1	- - -	1 - 1	- - -	- - -	- - -	- - -	- - -	- - -	- - -	- 1 1	- - -
869 御内町	男 女 総数	25 22 47	- - -	- - -	- - 1	- 1 -	- - 1	1 - 1	- - -	- - -	- - -	- - -	- - -	- - -	- - -	- - -	- - -	- - -
870 御蔵町	男 女 総数	62 59 121	- - -	- - -	- - 1	1 - 1	1 - 1	- 1 1	1 - 1	- - -	- - -	- - 1	1 - 1	- - -	- - -	- - -	2 - 2	- - -
871 実栗町	男 女 総数	29 27 56	- - -	- - -	- - -	- - -	- - -	- - -	- - -	- - -	- - -	- - -	- - -	- - 1	1 - 1	- - -	- 1 1	- 1 1
872 室口町	男 女 総数	20 11 31	- - -	- - -	- - 1	1 - 1	1 1 1	- 1 1	- 1 1	- - -	- - -	- - -	- - -	- - -	- - -	- - -	- - -	- - -
873 岩神町	男 女 総数	42 90 132	- - -	1 - 1	- - -	- - 2	- 2 2	- - 1	- 1 -	- - -	- - -	- - -	- - 1	1 - 1	- - -	2 - 2	- - -	2 - 2
874 山谷町	男 女 総数	13 18 31	- - -	- - -	- - -	- - -	- - -	- - -	- - 1	- 1 1	- - -	- - 1	- 1 1	- - -	- - -	- - -	- - -	- 1 1
875 山ノ中立町	男 女 総数	4 2 6	- - -	- - -	- - -	- - -	- - -	- - -	- - -	- - -	- - -	- - -	- - -	- - -	- - -	- - -	- - -	- - -
876 四ツ松町	男 女 総数	81 78 159	- - -	1 - 1	- 1 1	1 - 1	- - 2	2 - 2	- 1 1	- - -	1 1 2	- 1 1	- - -	- 1 1	- - -	- - -	1 - 1	- - -
877 連谷町	男 女 総数	33 28 61	- - -	- - 1	- 1 2	- 2 2	1 1 2	1 - 1	- - -	1 - 1	- - -	- - -	- - -	- - -	- - -	- - -	- - -	- - -
878 月原町	男 女 総数	62 69 131	- 1 1	- - -	1 - 1	- - -	- - -	- - -	- - -	- 1 1	- 1 1	- - -	1 - 1	- 1 1	1 - 1	- - -	1 1 2	- - -
下山地区																		

注：年齢計算は平成29年4月1日現在（学齢）。

平成28年10月1日現在

16	17	18	19	20 ～ 24	25 ～ 29	30 ～ 34	35 ～ 39	40 ～ 44	45 ～ 49	50 ～ 54	55 ～ 59	60 ～ 64	65 ～ 69	70 ～ 74	75 ～ 79	80 ～ 84	85 ～ 89	90 歳 以上	65 歳 以上 (再掲)	平均 年齢
-	1	1	-	2	-	3	8	5	1	4	1	4	1	1	1	1	2	2	8	34.33
1	-	1	-	1	1	3	4	8	2	-	4	-	2	1	3	3	2	1	12	40.20
1	1	2	-	3	1	6	12	13	3	4	5	4	3	2	4	4	4	3	20	37.03
-	-	-	-	1	1	-	1	1	2	-	-	1	2	-	1	-	2	2	7	61.07
1	-	-	-	-	-	-	-	1	1	-	1	-	3	1	-	1	1	2	8	65.83
1	-	-	-	1	1	-	1	2	3	-	1	1	5	1	1	1	3	4	15	63.27
-	1	-	1	3	3	2	8	5	6	2	5	8	11	6	3	5	5	3	33	51.16
-	2	1	-	-	6	4	6	3	2	7	7	8	9	3	6	4	8	4	34	53.03
-	3	1	1	3	9	6	14	8	8	9	12	16	20	9	9	9	13	7	67	52.11
-	-	1	1	1	3	-	2	1	2	2	3	2	3	1	1	2	1	1	9	53.33
2	-	1	-	3	1	1	1	1	1	5	1	3	-	-	2	1	3	-	6	46.34
2	-	2	1	4	4	1	3	2	3	7	4	5	3	1	3	3	4	1	15	49.71
-	-	-	-	2	1	1	-	-	-	1	3	1	2	1	1	1	2	-	7	55.35
-	-	-	1	-	-	1	-	-	-	-	1	2	1	1	2	1	3	1	9	59.94
-	-	-	1	2	1	2	-	-	-	1	4	3	3	2	3	2	5	1	16	57.58
3	1	1	-	1	2	3	1	4	1	2	7	5	4	4	-	3	1	1	13	47.82
-	-	-	1	3	3	2	2	1	3	2	5	2	5	2	1	3	5	2	18	55.55
3	1	1	1	4	5	5	3	5	4	4	12	7	9	6	1	6	6	3	31	51.47
1	-	-	-	-	2	1	1	-	1	-	2	1	6	3	-	-	1	2	12	52.33
-	-	-	-	-	3	-	2	-	1	-	1	8	2	1	1	-	3	-	7	56.61
1	-	-	-	-	5	1	3	-	2	-	3	9	8	4	1	-	4	2	19	54.43
-	1	-	-	-	-	1	1	-	1	1	4	2	3	4	-	3	3	-	13	61.80
-	-	1	-	1	-	-	1	-	-	1	2	2	2	1	2	2	5	1	13	64.41
-	1	1	-	1	-	1	2	-	1	2	6	4	5	5	2	5	8	1	26	63.02
-	-	-	-	3	7	2	5	1	2	2	7	6	11	3	-	4	2	1	21	50.02
-	3	-	-	4	3	4	3	2	5	4	2	5	8	-	4	10	1	-	23	53.75
-	3	-	-	7	10	6	8	3	7	6	9	11	19	3	4	14	3	1	44	51.83
1	1	2	1	-	-	-	-	2	2	-	3	3	4	-	2	1	4	2	13	57.41
1	-	-	-	1	-	-	-	1	3	2	2	2	1	1	1	5	3	2	13	61.78
2	1	2	1	1	-	-	-	3	5	2	5	5	5	1	3	6	7	4	26	59.52
-	-	1	-	1	6	1	-	1	-	1	1	2	-	-	1	1	1	1	4	42.80
-	-	-	-	-	-	1	-	-	-	1	2	1	-	1	1	2	-	-	4	53.00
-	-	1	-	1	6	2	-	1	-	2	3	3	-	1	2	3	1	1	8	46.42
1	-	-	-	1	1	1	2	-	2	1	3	5	6	2	1	2	3	5	19	56.95
-	-	-	-	6	2	2	2	3	-	1	2	2	7	3	4	9	17	27	67	72.97
1	-	-	-	7	3	3	4	3	2	2	5	7	13	5	5	11	20	32	86	67.87
1	-	-	-	1	1	-	-	-	2	-	-	-	3	3	-	1	1	-	8	57.46
-	1	-	-	-	-	-	-	1	2	1	-	1	3	1	1	2	1	1	9	55.22
1	1	-	-	1	1	-	-	1	4	1	-	1	6	4	1	3	2	1	17	56.16
-	-	-	-	-	-	-	-	-	-	-	1	-	-	-	-	1	1	1	3	78.25
-	-	-	-	-	-	-	-	-	-	-	-	-	-	-	-	1	1	-	2	84.00
-	-	-	-	-	-	-	-	-	-	-	1	-	-	-	-	2	2	1	5	80.17
-	1	-	-	5	7	5	4	1	3	4	9	8	9	-	2	6	8	3	28	52.93
-	1	1	-	7	3	1	5	2	3	3	9	11	3	2	5	7	5	5	27	54.94
-	2	1	-	12	10	6	9	3	6	7	18	19	12	2	7	13	13	8	55	53.91
1	1	-	-	2	1	3	1	2	1	2	4	2	3	1	1	2	1	2	10	49.42
-	-	-	-	-	-	2	2	2	-	2	3	2	2	-	1	4	1	3	11	54.64
1	1	-	-	2	1	5	3	4	1	4	7	4	5	1	2	6	2	5	21	51.82
-	-	1	-	-	3	2	5	2	2	4	6	10	5	3	4	5	3	3	23	57.16
1	-	1	-	3	3	6	2	3	2	4	7	5	3	4	3	8	6	3	27	55.36
1	-	2	-	3	6	8	7	5	4	8	13	15	8	7	7	13	9	6	50	56.21

Ｅ－６ 町別年齢別人口 （続き）

コード 町名	区分	総 数	0 歳	1	2	3	4	5	6	7	8	9	10	11	12	13	14	15
750 阿蔵町	男 女 総数	39 44 83	- - -	- 1 1	- - -	- - -	- 1 1	- - -	- - -	- - -	- - -	- - -	- - -	- - -	- - -	- - -	- - -	-
751 蘭町	男 女 総数	62 66 128	- 1 1	- - -	- - -	1 1 2	- 1 1	- - -	- - -	- - -	1 1 2	- - -	1 - 1	1 - 1	1 - 1	- 1 1	2 - 2	1 - 1
752 宇連野町	男 女 総数	34 40 74	- - -	- - -	- 1 1	- - -	- - 2	2 - 2	- - -	- 1 1	- 1 1	- - -	- 3 3	- 1 1	2 1 3	- - -	2 - 2	- - -
753 大桑町	男 女 総数	30 22 52	- - -	- - -	- - -	- 1 1	- - -	1 - 1	- - -	- - -	- - -	- - -	- - -	- - -	- - -	- - -	- - -	1 1 2
754 大沼町	男 女 総数	570 582 1,152	2 - 2	2 4 6	6 3 9	3 2 5	2 4 6	2 4 6	3 4 7	3 - 3	2 3 5	3 5 8	2 3 5	3 2 5	4 3 7	4 5 9	1 1 2	5 6 11
755 蕪木町	男 女 総数	24 25 49	- 2 2	- - -	- - -	- - -	1 - 1	- - -	- - -	- - -	- - -	1 - 1	- - -	- - -	1 - 1	1 - 2	- - -	- - -
756 神殿町	男 女 総数	58 67 125	1 - 1	1 - 1	- - -	- - -	- - 1	1 - 2	- - -	2 - 2	- - -	- 1 1	- - -	- - -	1 - 1	2 - 2	- - -	- - -
757 黒坂町	男 女 総数	70 64 134	- - -	- 1 1	- - -	- - -	- - 2	1 1 2	1 - 1	1 - 1	- 1 1	- 1 1	- - -	- - -	- 2 2	1 - 1	1 - 1	1 - 1
758 小松野町	男 女 総数	56 64 120	- - -	- - -	- - -	- 1 1	- - -	- - -	- - -	- - -	- 1 1	1 - 1	- 1 2	- - -	- - -	- 1 1	- - -	1 1 2
759 下山田代町	男 女 総数	154 158 312	1 - 1	1 1 2	1 2 3	1 - 1	3 1 4	1 1 2	1 1 2	2 1 4	- 1 1	- 1 1	2 4 6	1 1 2	1 1 2	2 3 5	- 1 1	4 - 4
760 田折町	男 女 総数	37 38 75	- - -	- - -	- - -	- - -	- - -	- - -	- - -	1 2 1	- 2 2	1 - 1	- - -	- - -	- - -	1 - 1	1 1 2	- - -
761 高野町	男 女 総数	11 9 20	- - -	- 1 1	- - -	1 - 1	- - -	- - -	- - -	- - -	- - -	- - -	- - -	- - -	- - -	- - -	- - -	- - -
762 立岩町	男 女 総数	41 39 80	- - -	- - -	- - -	- - -	- - -	- - -	- - -	1 - 1	- - -	1 - 1	- - -	- 1 1	- - 1	1 - 2	- - -	- - -
763 田平沢町	男 女 総数	27 28 55	- - -	- - -	- 1 1	- - -	- - -	- - -	- 1 1	- - -	- - -	- - -	- - -	- - -	- 1 1	- - -	- - -	- 1 1
764 栃立町	男 女 総数	20 16 36	- - -	- - -	- - -	- - -	- - 1	1 - 1	- - -	1 - 1	- - -	- - -	- - -	1 1 2	- - -	- - -	1 - 1	- - -
765 梨野町	男 女 総数	33 29 62	- - -	- - -	- - -	1 - 1	- - -	- - -	- - -	- - -	- - -	- - -	- - -	- - -	- - -	- - -	- - -	- - -
766 野原町	男 女 総数	45 53 98	1 - 1	1 - 1	1 - 1	- 1 1	- 1 1	- - -	- - -	- 1 1	- - -	- 2 2	1 - 1	1 - 1	1 - 1	- - -	- - -	- 2 2
767 花沢町	男 女 総数	780 794 1,574	3 4 7	5 3 8	5 2 7	3 6 9	4 5 9	5 5 10	7 5 12	5 3 8	4 8 12	8 9 17	9 3 12	6 6 12	7 10 17	8 6 14	9 7 16	13 6 19

注：年齢計算は平成29年4月1日現在（学齢）。

16	17	18	19	20 ～ 24	25 ～ 29	30 ～ 34	35 ～ 39	40 ～ 44	45 ～ 49	50 ～ 54	55 ～ 59	60 ～ 64	65 ～ 69	70 ～ 74	75 ～ 79	80 ～ 84	85 ～ 89	90 歳 以上	65 歳 以上 (再 掲)	平 均 年 齢
-	-	-	-	1	2	1	2	1	2	1	3	5	6	1	5	4	4	1	21	63.41
-	-	-	-	1	-	3	1	1	1	2	4	5	3	2	6	6	3	4	24	64.07
-	-	-	-	2	2	4	3	2	3	3	7	10	9	3	11	10	7	5	45	63.76
-	1	1	1	2	2	2	3	3	5	4	4	9	5	1	-	6	5	-	17	50.03
1	1	1	1	4	-	2	4	2	5	4	2	9	3	3	3	8	5	3	25	54.89
1	2	2	2	6	2	4	7	5	10	8	6	18	8	4	3	14	10	3	42	52.54
-	-	-	-	1	1	-	-	2	1	-	4	7	3	2	2	4	-	1	12	53.32
-	1	-	-	2	3	1	2	2	-	3	2	4	1	1	2	4	2	2	12	47.65
-	1	-	-	3	4	1	2	4	1	3	6	11	4	3	4	8	2	3	24	50.26
-	-	1	1	3	1	1	2	-	3	2	1	4	2	2	2	2	1	-	9	49.90
-	-	-	2	-	2	1	-	-	2	1	1	1	3	-	4	1	-	2	10	54.18
-	-	1	3	3	3	2	2	-	5	3	2	5	5	2	6	3	1	2	19	51.71
5	3	10	6	44	39	21	18	28	40	67	59	42	40	19	27	26	20	9	141	48.24
3	4	9	7	49	19	18	20	35	47	52	44	32	41	30	29	39	30	25	194	51.30
8	7	19	13	93	58	39	38	63	87	119	103	74	81	49	56	65	50	34	335	49.78
-	1	-	1	1	-	-	2	1	1	1	2	2	2	-	2	2	2	-	8	49.29
-	-	1	-	-	1	2	-	1	2	2	2	-	3	2	2	1	2	1	11	53.16
-	1	1	1	1	1	2	2	2	3	3	4	2	5	2	4	3	4	1	19	51.27
-	-	-	-	2	3	5	2	2	2	2	6	4	7	3	3	6	3	-	22	50.91
-	1	-	1	1	5	2	3	3	3	3	4	8	4	3	5	12	6	2	32	60.94
-	1	-	1	3	8	7	5	5	5	5	10	12	11	6	8	18	9	2	54	56.29
1	2	2	-	2	4	4	-	3	5	3	2	14	5	5	4	4	3	1	22	51.89
-	-	-	1	2	2	5	2	2	4	4	5	6	7	3	2	7	4	2	25	54.25
1	2	2	1	4	6	9	2	5	9	7	7	20	12	8	6	11	7	3	47	53.01
1	-	-	1	6	4	-	3	2	4	8	10	2	3	1	4	1	2	1	12	48.89
1	-	1	1	5	4	1	2	2	6	8	8	4	3	4	5	1	1	2	16	49.02
2	-	1	2	11	8	1	5	4	10	16	18	6	6	5	9	2	3	3	28	48.96
1	1	-	-	7	15	5	6	6	12	12	12	14	14	8	7	5	6	2	42	47.55
1	-	-	3	9	11	8	3	8	9	15	12	10	11	7	8	10	7	6	49	49.41
2	1	-	3	16	26	13	9	14	21	27	24	24	25	15	15	15	13	8	91	48.49
-	1	-	-	1	2	1	2	1	5	-	3	3	3	5	-	4	2	-	14	52.30
-	1	1	1	-	-	1	1	2	2	2	2	4	7	-	4	1	3	3	18	58.11
-	2	1	1	1	2	2	3	3	7	2	5	7	10	5	4	5	5	3	32	55.24
-	-	-	-	-	-	-	1	2	-	1	1	-	3	-	-	2	-	-	5	54.00
-	-	-	-	-	1	1	-	-	-	-	-	2	-	-	-	2	-	2	4	59.22
-	-	-	-	-	1	1	1	2	-	1	1	2	3	-	-	4	-	2	9	56.35
-	-	1	-	1	1	-	-	4	1	5	3	1	4	6	5	3	1	1	20	57.10
-	-	-	2	3	-	-	1	5	2	4	1	-	6	5	4	1	1	2	19	55.62
-	-	1	2	4	1	-	1	9	3	9	4	1	10	11	9	4	2	3	39	56.38
-	-	-	-	2	2	-	1	2	3	4	1	1	3	-	5	1	1	1	11	56.85
-	-	-	-	1	-	-	2	-	1	1	1	4	1	2	3	5	2	1	14	59.25
-	-	-	-	3	2	-	3	2	4	5	2	5	4	2	8	6	3	2	25	58.07
-	-	-	-	-	1	-	2	1	1	1	-	4	4	-	1	-	-	1	6	48.15
-	-	-	-	1	-	1	2	-	-	1	1	5	-	-	1	-	1	2	4	57.19
-	-	-	-	1	1	1	4	1	1	2	1	9	4	-	2	-	1	3	10	52.17
-	-	-	-	-	2	2	2	1	1	-	2	3	4	1	2	10	1	1	19	63.06
-	-	-	-	1	-	1	2	-	1	2	3	3	1	2	4	5	3	1	16	66.07
-	-	-	-	1	2	3	4	1	2	2	5	6	5	3	6	15	4	2	35	64.47
-	-	-	-	1	-	1	2	6	-	2	1	2	8	2	4	4	3	3	24	57.11
-	-	1	-	-	-	2	3	3	1	2	2	2	7	3	3	8	5	4	30	59.60
-	-	1	-	1	-	3	5	9	1	4	3	4	15	5	7	12	8	7	54	58.46
7	9	8	8	51	61	38	29	50	44	90	91	62	59	18	20	15	11	8	131	43.87
3	7	4	12	58	50	41	34	47	53	106	69	47	57	27	24	30	18	19	175	46.17
10	16	12	20	109	111	79	63	97	97	196	160	109	116	45	44	45	29	27	306	45.03

Ｅ－６ 町別年齢別人口 （続き）

コード 町名	区分	総 数	0 歳	1	2	3	4	5	6	7	8	9	10	11	12	13	14	15
768 羽布町	男 女 総数	93 100 193	1 1 2	- - -	- 1 1	- 1 1	- - -	- - -	- 1 1	- - -	- - -	- 1 1	- - -	4 1 5	1 - 1	2 - 2	- - -	3 1 4
769 東大林町	男 女 総数	54 46 100	1 - 1	1 - 1	1 - 1	- - -	1 - 1	- - -	- - -	- - -	- - -	- - -	- - -	- - -	- - -	1 - 1	- - -	- - -
770 平瀬町	男 女 総数	35 45 80	- - -	1 - 1	- - -	- - -	- - -	1 - 1	1 - 1	- 1 1	- - -	- 2 2	- - -	- - -	- - -	- - -	- - -	- - -
771 和合町	男 女 総数	66 70 136	1 - 1	1 1 2	- - -	1 1 2	1 2 3	1 - 1	2 - 2	- - -	2 - 2	1 1 2	1 - 1	- - -	- 2 2	1 1 2	- - -	- - -
旭地区																		
650 浅谷町	男 女 総数	78 84 162	- - -	- 1 1	1 - 1	2 - 2	- - -	- - -	- - -	1 - 1	- 1 1	1 1 2	- - -	- - -	- - -	- - -	1 - 1	- - -
651 旭八幡町	男 女 総数	13 20 33	- - -	- - -	- - -	- - -	- - -	- - -	- - -	- - -	- - -	- - -	- - -	- - -	- - -	- - -	1 1 1	- - -
652 明賀町	男 女 総数	21 18 39	- - -	- 2 2	- - -	- - -	- - -	- - -	- - -	- - -	- - -	- - -	- - -	- - -	- - -	- - -	- - -	- - -
653 有間町	男 女 総数	61 62 123	- - -	2 - 2	- - -	1 - 1	- 1 2	1 1 2	- - -	- 2 2	1 - 1	1 1 2	1 - 1	1 - 1	- 1 1	3 2 5	- 2 2	- 1 1
654 伊熊町	男 女 総数	30 31 61	- - -	- - -	- - -	1 1 2	- - 1	1 - 1	1 - 1	- - -	- - -	- - -	- - -	- - -	- - -	- - -	- - -	- - -
655 池島町	男 女 総数	36 32 68	- - -	- - -	- 1 1	- - -	- - -	- - -	- - -	- - -	- - -	- 1 1	1 - 1	- - -	- - -	- - -	2 2 2	1 1 1
656 一色町	男 女 総数	15 13 28	- - -	- - -	- - -	- - -	- - -	- - -	1 - 1	- - -	- 1 1	- - -	- - -	1 - 1	- - -	- - -	- - -	- - -
657 市平町	男 女 総数	12 13 25	- - -	- - -	- 1 1	- - -	- - -	- - -	- - -	- - -	- - -	- - -	- - -	- - -	- - -	- - -	- - -	- - -
658 牛地町	男 女 総数	4 3 7	- - -	- - -	- - -	- - -	- - -	- - -	1 - 1	- - -	- - -	- 1 1	- - -	- - -	- - -	- - -	- - -	- - -
659 太田町	男 女 総数	61 56 117	- - -	- - -	- - -	- - -	- - 1	1 - 1	- - -	2 - 2	- - -	1 1 2	1 - 1	- - -	1 - 1	- 1 1	1 - 1	1 - 1
660 大坪町	男 女 総数	64 73 137	- - -	2 - 2	- - -	- - -	- - 1	1 - 1	- - -	1 - 1	- - -	- 1 1	- - -	- 2 2	1 - 1	- 2 2	- 1 1	- - -
661 押井町	男 女 総数	49 38 87	- - -	- - -	- - -	- - -	- - -	- - -	- - -	- - -	- - -	- 1 1	1 1 2	- - -	1 2 3	- - -	1 - 1	1 1 2
662 小滝野町	男 女 総数	- - -	- - -	- - -	- - -	- - -	- - -	- - -	- - -	- - -	- - -	- - -	- - -	- - -	- - -	- - -	- - -	- - -

注：年齢計算は平成29年4月1日現在（学齢）。

16	17	18	19	20 ～ 24	25 ～ 29	30 ～ 34	35 ～ 39	40 ～ 44	45 ～ 49	50 ～ 54	55 ～ 59	60 ～ 64	65 ～ 69	70 ～ 74	75 ～ 79	80 ～ 84	85 ～ 89	90 歳 以上	65 歳 以上 (再 掲)	平 均 年 齢
-	-	2	-	8	4	4	4	6	4	5	6	12	6	8	4	4	4	1	27	49.16
1	2	2	-	3	4	8	3	6	1	6	12	8	5	7	10	3	9	3	37	53.96
1	2	4	-	11	8	12	7	12	5	11	18	20	11	15	14	7	13	4	64	51.65
-	-	-	1	4	1	2	4	2	-	5	4	5	9	2	2	4	3	1	21	52.59
1	-	-	-	1	2	1	3	-	2	3	2	4	5	1	6	5	8	2	27	65.57
1	-	-	1	5	3	3	7	2	2	8	6	9	14	3	8	9	11	3	48	58.56
1	-	-	-	3	-	3	1	1	4	1	5	5	4	1	2	-	-	1	8	48.14
-	1	-	2	6	2	1	-	1	4	4	5	5	2	1	1	2	4	1	11	49.51
1	1	-	2	9	2	4	1	2	8	5	10	10	6	2	3	2	4	2	19	48.91
-	-	1	-	3	2	5	3	4	3	3	1	11	5	-	5	4	1	3	18	47.02
-	-	-	-	1	1	8	3	3	2	3	2	9	5	4	4	6	8	3	30	56.00
-	-	1	-	4	3	13	6	7	5	6	3	20	10	4	9	10	9	6	48	51.64
-	-	2	-	5	5	5	3	4	5	2	5	7	11	6	4	5	-	3	29	51.03
1	1	1	-	1	2	4	2	7	2	6	6	4	9	6	9	6	6	8	44	61.18
1	1	3	-	6	7	9	5	11	7	8	11	11	20	12	13	11	6	11	73	56.29
-	-	-	-	-	-	-	1	1	-	-	-	2	2	1	1	1	4	-	9	70.23
-	-	-	-	-	-	1	1	1	-	-	-	3	3	-	1	2	2	5	13	68.95
-	-	-	-	-	-	1	2	2	-	-	-	5	5	1	2	3	6	5	22	69.45
-	-	-	1	1	1	-	1	1	-	2	2	3	4	1	2	-	-	2	9	58.86
-	-	-	-	-	1	-	-	1	-	2	3	-	2	1	3	1	2	-	9	58.28
-	-	-	1	1	2	-	1	2	-	4	5	3	6	2	5	1	2	2	18	58.59
-	1	1	-	1	2	3	3	3	3	1	1	6	8	5	5	5	2	-	25	49.66
1	-	-	-	-	-	1	4	7	3	1	5	4	6	4	4	4	5	2	25	52.90
1	1	1	-	1	2	4	7	10	6	2	6	10	14	9	9	9	7	2	50	51.29
-	-	-	-	-	-	-	2	1	-	1	-	2	5	5	4	1	3	3	21	64.47
-	-	-	-	1	1	2	1	1	-	-	4	1	4	5	2	1	4	3	19	63.90
-	-	-	-	1	1	2	3	2	-	1	4	3	9	10	6	2	7	6	40	64.18
-	1	-	1	-	4	-	2	1	3	2	4	2	7	1	2	2	2	1	15	55.06
-	-	-	-	1	-	2	2	2	2	4	1	1	3	2	5	1	-	1	12	50.78
-	1	-	1	1	4	2	4	3	5	6	5	3	10	3	7	3	2	2	27	53.04
-	-	1	-	1	1	1	-	1	-	1	1	2	1	-	2	1	-	-	4	46.07
-	-	-	-	1	-	-	1	1	1	-	1	2	-	2	1	1	-	1	5	56.69
-	-	1	-	2	1	1	1	2	1	1	2	4	1	2	3	2	-	1	9	51.00
-	-	-	-	-	-	-	-	3	-	3	2	-	1	-	-	1	2	-	4	59.67
-	-	-	1	1	-	-	-	1	-	3	-	1	1	-	1	1	2	-	5	54.08
-	-	-	1	1	-	-	-	4	-	6	2	1	2	-	1	2	4	-	9	56.76
-	-	-	-	-	-	-	1	-	-	-	1	-	1	-	-	-	-	-	1	41.50
-	-	-	-	-	-	-	1	-	-	-	-	1	-	-	-	-	-	-	-	36.33
-	-	-	-	-	-	-	2	-	-	-	1	1	1	-	-	-	-	-	1	39.29
-	-	-	-	-	6	-	6	1	4	4	3	3	8	6	3	5	2	2	26	52.92
-	-	1	-	1	1	1	1	6	1	2	4	2	10	6	4	4	4	6	34	63.54
-	-	1	-	1	7	1	7	7	5	6	7	5	18	12	7	9	6	8	60	58.00
-	-	-	-	2	4	4	3	2	2	8	5	7	9	4	2	1	4	2	22	53.22
1	1	-	-	1	1	3	3	1	4	7	4	9	9	1	3	10	5	4	32	58.36
1	1	-	-	3	5	7	6	3	6	15	9	16	18	5	5	11	9	6	54	55.96
-	-	-	1	2	3	1	1	3	1	2	4	8	6	3	3	-	4	3	19	56.27
-	-	1	-	2	-	-	1	2	2	1	2	4	4	4	1	2	4	3	18	57.16
-	-	1	1	4	3	1	2	5	3	3	6	12	10	7	4	2	8	6	37	56.66
-	-	-	-	-	-	-	-	-	-	-	-	-	-	-	-	-	-	-	-	-
-	-	-	-	-	-	-	-	-	-	-	-	-	-	-	-	-	-	-	-	-
-	-	-	-	-	-	-	-	-	-	-	-	-	-	-	-	-	-	-	-	-

Ｅ－６ 町別年齢別人口 （続き）

コード 町名	区分	総 数	0 歳	1	2	3	4	5	6	7	8	9	10	11	12	13	14	15
663 小渡町	男	130	1	-	-	-	1	-	2	-	1	-	1	1	-	2	1	-
	女	142	-	1	-	-	-	-	1	1	-	1	2	1	-	-	-	2
	総数	272	1	1	-	-	1	-	3	1	1	1	3	2	-	2	1	2
664 伯母沢町	男	14	-	-	-	1	-	-	-	-	-	-	-	-	-	-	-	-
	女	18	-	-	-	-	-	-	1	-	-	-	-	-	-	-	-	-
	総数	32	-	-	-	1	-	-	1	-	-	-	-	-	-	-	-	-
665 加塩町	男	52	-	-	-	-	-	-	-	-	-	-	-	-	-	-	-	-
	女	49	-	-	-	-	-	-	-	-	-	-	-	-	-	-	-	1
	総数	101	-	-	-	-	-	-	-	-	-	-	-	-	-	-	-	1
666 上切町	男	42	-	1	1	-	-	-	-	-	-	-	1	-	-	-	-	-
	女	44	-	-	-	-	-	-	-	-	-	-	-	-	-	-	-	-
	総数	86	-	1	1	-	-	-	-	-	-	-	1	-	-	-	-	-
667 上中町	男	14	-	-	-	-	-	-	-	-	-	-	-	-	-	-	-	-
	女	20	-	-	-	-	-	-	-	-	1	-	-	-	-	-	-	-
	総数	34	-	-	-	-	-	-	-	-	1	-	-	-	-	-	-	-
668 日下部町	男	28	-	-	-	-	-	-	-	-	-	-	-	-	1	-	-	-
	女	44	-	-	-	1	-	-	-	1	-	-	-	1	-	-	-	-
	総数	72	-	-	-	1	-	-	-	1	-	-	-	1	1	-	-	-
669 小田町	男	11	-	-	-	-	-	-	-	-	-	-	-	-	-	1	-	1
	女	9	-	-	-	-	-	-	-	-	-	-	-	-	-	-	-	-
	総数	20	-	-	-	-	-	-	-	-	-	-	-	-	-	1	-	1
670 小畑町	男	27	-	-	-	-	-	-	-	-	-	-	-	-	1	-	1	-
	女	29	-	-	-	-	-	2	-	-	-	-	-	-	-	-	-	-
	総数	56	-	-	-	-	-	2	-	-	-	-	-	-	1	-	1	-
671 榊野町	男	86	-	-	2	1	-	1	-	-	-	-	-	-	-	-	-	2
	女	92	-	-	-	1	1	-	-	-	-	1	-	1	1	3	-	1
	総数	178	-	-	2	2	1	1	-	-	-	1	-	1	1	3	-	3
672 笹戸町	男	55	-	-	1	-	-	1	1	-	-	1	1	2	1	-	1	1
	女	54	-	1	-	1	-	1	-	-	-	1	-	-	-	1	2	1
	総数	109	-	1	1	1	-	2	1	-	-	2	1	2	1	1	3	2
673 三分山町	男	-	-	-	-	-	-	-	-	-	-	-	-	-	-	-	-	-
	女	-	-	-	-	-	-	-	-	-	-	-	-	-	-	-	-	-
	総数	-	-	-	-	-	-	-	-	-	-	-	-	-	-	-	-	-
674 閑羅瀬町	男	16	-	-	-	-	-	-	-	-	-	-	-	-	-	-	-	-
	女	12	-	-	-	-	-	-	-	-	-	-	-	-	-	-	-	-
	総数	28	-	-	-	-	-	-	-	-	-	-	-	-	-	-	-	-
675 島崎町	男	34	-	-	-	-	-	-	-	-	-	-	-	-	-	-	-	-
	女	32	-	-	-	-	1	-	-	-	-	-	-	-	-	-	-	-
	総数	66	-	-	-	-	1	-	-	-	-	-	-	-	-	-	-	-
676 下切町	男	48	-	-	-	-	1	-	-	1	-	-	-	1	-	-	1	1
	女	53	-	1	-	-	-	1	1	-	1	1	-	-	1	1	1	-
	総数	101	-	1	-	-	1	1	1	1	1	1	-	1	1	1	2	1
677 下中町	男	25	-	-	-	1	-	-	-	-	-	-	-	-	-	-	-	1
	女	17	-	-	-	-	-	-	-	-	-	-	-	-	-	-	-	-
	総数	42	-	-	-	1	-	-	-	-	-	-	-	-	-	-	-	1
678 杉本町	男	107	2	1	1	1	-	1	1	-	-	1	1	1	2	2	-	1
	女	146	-	1	1	2	-	1	3	-	1	1	-	1	1	-	1	-
	総数	253	2	2	2	3	-	2	4	-	1	2	1	2	3	2	1	1
679 須渕町	男	31	-	-	-	-	-	-	-	-	-	-	-	-	-	-	-	-
	女	26	-	-	-	-	-	-	-	-	-	-	-	-	-	-	-	-
	総数	57	-	-	-	-	-	-	-	-	-	-	-	-	-	-	-	-
680 惣田町	男	38	-	-	1	2	-	-	-	-	-	-	-	-	1	-	-	-
	女	37	-	-	1	-	1	-	-	-	-	1	-	-	-	-	1	1
	総数	75	-	-	2	2	1	-	-	-	-	1	-	-	1	-	1	1

注：年齢計算は平成29年4月1日現在（学齢）。

平成28年10月1日現在

16	17	18	19	20 ～ 24	25 ～ 29	30 ～ 34	35 ～ 39	40 ～ 44	45 ～ 49	50 ～ 54	55 ～ 59	60 ～ 64	65 ～ 69	70 ～ 74	75 ～ 79	80 ～ 84	85 ～ 89	90 歳 以上	65 歳 以上 (再 掲)	平 均 年 齢
1	2	3	-	7	2	5	1	7	7	6	12	11	10	11	13	14	7	1	56	55.29
1	1	-	3	9	1	3	7	6	8	14	4	7	8	12	14	16	8	11	69	58.49
2	3	3	3	16	3	8	8	13	15	20	16	18	18	23	27	30	15	12	125	56.96
-	-	1	-	-	-	2	-	1	1	2	1	-	3	1	-	1	-	-	5	49.57
-	-	-	-	1	-	1	-	1	1	1	1	1	2	1	3	1	2	1	10	61.39
-	-	1	-	1	-	3	-	2	2	3	2	1	5	2	3	2	2	1	15	56.22
-	1	-	1	7	1	3	-	5	2	4	2	4	5	5	6	3	3	-	22	54.46
-	2	2	-	1	1	-	2	1	3	6	1	2	6	9	3	-	3	6	27	60.88
-	3	2	1	8	2	3	2	6	5	10	3	6	11	14	9	3	6	6	49	57.57
-	-	1	1	2	-	2	1	2	1	1	6	2	7	4	1	3	4	1	20	56.12
-	1	-	-	2	4	1	-	1	3	3	3	4	4	2	2	7	3	4	22	62.16
-	1	1	1	4	4	3	1	3	4	4	9	6	11	6	3	10	7	5	42	59.21
-	-	-	-	-	1	1	-	1	-	-	3	3	1	-	1	2	1	-	5	61.14
-	-	-	-	-	-	1	-	-	-	1	1	-	5	-	4	-	4	3	16	70.75
-	-	-	-	-	1	2	-	1	-	1	4	3	6	-	5	2	5	3	21	66.79
-	-	1	-	1	-	1	1	-	-	3	2	4	5	-	2	1	4	2	14	62.71
-	-	-	-	-	1	2	4	2	-	-	3	4	3	1	6	7	5	3	25	63.59
-	-	1	-	1	1	3	5	2	-	3	5	8	8	1	8	8	9	5	39	63.25
-	-	-	-	-	-	1	-	2	-	-	-	-	3	2	-	1	-	-	6	51.91
-	1	-	-	-	-	-	-	-	1	-	-	3	1	-	-	1	-	2	4	65.78
-	1	-	-	-	-	1	-	2	1	-	-	3	4	2	-	2	-	2	10	58.15
-	-	-	1	1	-	2	-	-	4	1	3	3	5	1	-	-	2	2	10	55.11
-	-	2	-	1	-	-	1	2	2	-	2	3	2	3	1	3	4	1	14	58.93
-	-	2	1	2	-	2	1	2	6	1	5	6	7	4	1	3	6	3	24	57.09
2	-	-	-	4	6	6	4	3	5	5	6	12	5	7	5	4	3	3	27	51.80
-	2	1	-	2	2	4	-	5	6	3	12	5	6	8	4	7	11	5	41	57.48
2	2	1	-	6	8	10	4	8	11	8	18	17	11	15	9	11	14	8	68	54.74
-	-	1	-	2	1	-	2	6	7	7	4	2	6	2	2	1	2	-	13	45.53
1	-	-	1	3	1	1	3	7	4	3	1	2	5	3	1	6	2	2	19	48.78
1	-	1	1	5	2	1	5	13	11	10	5	4	11	5	3	7	4	2	32	47.14
-	-	-	-	-	-	-	-	-	-	-	-	-	-	-	-	-	-	-	-	-
-	-	-	-	-	-	-	-	-	-	-	-	-	-	-	-	-	-	-	-	-
-	-	-	-	-	-	-	-	-	-	-	-	-	-	-	-	-	-	-	-	-
-	1	-	1	1	-	1	-	-	-	-	3	4	-	-	-	2	2	1	5	58.94
-	-	-	-	-	-	-	-	-	-	2	3	1	-	-	2	3	-	1	6	69.17
-	1	-	1	1	-	1	-	-	-	2	6	5	-	-	2	5	2	2	11	63.32
-	-	-	-	4	1	-	1	1	1	2	2	4	3	3	6	3	2	1	18	61.94
-	-	-	-	1	4	1	-	2	-	1	5	3	5	3	3	1	1	1	14	56.63
-	-	-	-	5	5	1	1	3	1	3	7	7	8	6	9	4	3	2	32	59.36
-	2	-	1	2	-	1	1	5	4	1	4	3	7	6	2	3	1	-	19	51.50
1	1	-	-	1	-	-	4	3	5	-	-	7	9	3	3	2	3	3	23	53.28
1	3	-	1	3	-	1	5	8	9	1	4	10	16	9	5	5	4	3	42	52.44
-	1	-	-	-	2	-	-	1	1	3	1	1	2	3	2	4	1	1	13	58.88
-	-	-	-	-	1	-	1	-	-	3	-	2	2	1	1	5	-	1	10	66.53
-	1	-	-	-	3	-	1	1	1	6	1	3	4	4	3	9	1	2	23	61.98
-	-	2	1	4	5	4	10	5	8	6	8	7	11	5	4	5	7	-	32	47.58
2	3	1	1	13	9	13	12	8	9	5	6	6	11	4	6	12	9	3	45	47.09
2	3	3	2	17	14	17	22	13	17	11	14	13	22	9	10	17	16	3	77	47.30
-	1	-	-	2	1	-	1	2	1	2	4	1	4	4	3	2	1	2	16	60.90
-	-	-	-	1	-	-	2	-	2	2	-	1	7	1	4	1	1	4	18	67.23
-	1	-	-	3	1	-	3	2	3	4	4	2	11	5	7	3	2	6	34	63.79
-	1	-	-	1	2	3	1	2	1	1	3	2	4	2	4	2	4	1	17	54.18
-	-	-	-	-	2	3	1	-	-	1	3	1	3	4	1	3	5	5	21	59.86
-	1	-	-	1	4	6	2	2	1	2	6	3	7	6	5	5	9	6	38	56.99

Ｅ－６ 町別年齢別人口 （続き）

コード 町名	区分	総 数	0 歳	1	2	3	4	5	6	7	8	9	10	11	12	13	14	15
681 田津原町	男 女 総数	32 35 67	1 - 1	1 - 1	1 - 1	2 - 2	- 1 1	2 - 2	- - -	- 1 1	- - -	- 1 1	- - -	- - -	- - -	- - -	- - -	-
682 坪崎町	男 女 総数	6 4 10	- - -	- - -	- - -	- - -	- - -	- - -	- - -	- - -	- - -	- - -	- - -	- - -	- - -	- - -	- - -	-
683 時瀬町	男 女 総数	26 20 46	- - -	- - -	- - -	- - -	- - -	- - -	- - -	- - -	- - -	- - -	- - -	- - -	- - -	- - -	- - -	-
684 東萩平町	男 女 総数	34 49 83	- - -	- 1 1	1 - 1	- - -	- 1 1	- - -	- - -	- - -	1 - 1	1 - 1	- - -	- - -	- - -	- - -	- - -	-
685 槇本町	男 女 総数	30 28 58	- - -	- - -	- - -	- - -	- - -	- - -	- - -	- - -	- - -	- - -	- - 1	1 - 1	- - -	1 - 1	1 - 1	-
686 万町町	男 女 総数	17 14 31	- - -	1 - 1	- - -	- - -	1 - 1	- - -	1 - 1	- - -	1 - 1	- - -	- - -	- - -	- - -	- - -	- - -	-
687 万根町	男 女 総数	5 8 13	- - -	- - -	- - -	- - -	- - -	- - -	- - -	- - -	- - -	- - -	- - -	- - -	- - -	- - -	- - -	-
688 余平町	男 女 総数	17 16 33	- - -	1 - 1	- - -	- 1 1	- - -	1 - 1	- - -	- - -	- - -	- - -	- - -	- - -	- - -	- - -	- - -	-
稲武地区																		
250 稲武町	男 女 総数	135 137 272	1 - 1	- - -	1 1 2	- - -	1 - 1	- - -	- - -	2 - 2	- - -	1 - 1	1 1 1	- 1 1	- 2 2	3 1 4	- 1 1	1
251 大野瀬町	男 女 総数	84 88 172	- - -	- - -	1 - 1	- - -	- - -	1 - 1	- - -	- - -	- 3 3	- - -	- 1 2	1 - -	- 1 -	- 1 1	- - -	1
252 押山町	男 女 総数	47 51 98	- - -	1 - 1	- 1 1	- - -	- - -	- - -	- - -	- - -	- - -	- - -	- - -	- - -	- - -	- - -	- - -	-
253 小田木町	男 女 総数	125 140 265	- - -	- 2 2	- 1 1	- 1 1	- - -	- 2 2	- - -	2 1 3	- - -	2 - 2	1 1 2	1 - 1	- 1 1	1 - 1	2 1 3	2
254 川手町	男 女 総数	46 53 99	- - -	- - -	- - -	- - -	- - -	- - -	- - -	- - -	- - -	- - -	- - -	- - -	1 - 1	- - -	1 - 1	-
255 黒田町	男 女 総数	133 150 283	1 2 3	- 3 3	2 3 5	1 1 2	- 1 1	2 1 3	1 - 1	- 2 2	- 1 1	- 1 1	- 1 1	2 - 2	3 - 3	1 - 1	- 2 2	3
256 桑原町	男 女 総数	151 166 317	- - -	3 - 3	1 - 1	1 - 1	2 1 3	2 2 4	4 - 4	1 3 4	1 4 5	1 2 3	3 1 4	1 2 3	4 1 5	1 2 3	3 1 4	2
257 御所貝津町	男 女 総数	111 129 240	- - -	1 1 2	1 1 2	1 - 1	2 2 4	- - -	1 1 2	1 - 1	- - -	1 1 2	1 - 1	1 2 3	- 1 1	- 1 1	1 - 1	2
258 富永町	男 女 総数	15 13 28	- - -	- - -	- - -	- - -	- 1 1	- - -	- - -	- 1 1	- - -	- - -	1 - 1	1 - 1	- - -	- - -	- - -	-

注：年齢計算は平成29年4月1日現在（学齢）。

16	17	18	19	20 ～ 24	25 ～ 29	30 ～ 34	35 ～ 39	40 ～ 44	45 ～ 49	50 ～ 54	55 ～ 59	60 ～ 64	65 ～ 69	70 ～ 74	75 ～ 79	80 ～ 84	85 ～ 89	90 歳 以上	65 歳 以上 (再 掲)	平 均 年 齢
-	-	-	-	-	-	-	6	1	-	1	1	6	3	4	3	-	-	-	10	46.72
-	-	1	-	-	-	2	2	1	-	-	2	5	2	3	3	3	3	5	19	62.97
-	-	1	-	-	-	2	8	2	-	1	3	11	5	7	6	3	3	5	29	55.21
-	-	-	-	-	-	-	-	-	1	-	1	-	-	-	1	2	1	-	4	71.67
-	-	-	-	-	-	-	-	-	-	-	-	-	1	-	-	2	1	-	4	79.75
-	-	-	-	-	-	-	-	-	1	-	1	-	1	-	1	4	2	-	8	74.90
-	-	-	-	1	2	1	-	-	3	1	3	1	6	1	2	-	2	3	14	62.31
-	-	-	-	-	-	1	-	-	1	1	2	1	6	1	1	1	2	3	14	69.25
-	-	-	-	1	2	2	-	-	4	2	5	2	12	2	3	1	4	6	28	65.33
-	-	-	-	3	1	3	1	1	2	-	2	3	4	2	4	1	3	1	15	53.79
-	-	-	-	1	3	1	3	3	-	3	1	7	1	3	3	6	2	10	25	64.39
-	-	-	-	4	4	4	4	4	2	3	3	10	5	5	7	7	5	11	40	60.05
-	-	2	-	1	3	2	-	2	2	-	1	3	4	-	2	2	1	2	11	51.03
-	1	-	1	-	1	1	2	1	-	1	3	2	4	2	-	5	2	2	15	62.18
-	1	2	1	1	4	3	2	3	2	1	4	5	8	2	2	7	3	4	26	56.41
-	-	-	-	-	-	-	1	1	-	-	-	-	1	1	2	3	3	1	11	57.94
-	-	-	-	-	1	-	-	-	1	-	1	-	-	4	1	2	3	1	11	72.57
-	-	-	-	-	1	-	1	1	1	-	1	-	1	5	3	5	6	2	22	64.55
-	-	-	-	1	-	-	-	-	-	-	-	1	1	1	-	-	1	-	3	61.80
-	-	1	-	1	-	-	-	1	-	-	-	-	2	-	-	-	3	-	5	59.50
-	-	1	-	2	-	-	-	1	-	-	-	1	3	1	-	-	4	-	8	60.38
-	-	-	-	-	-	1	2	-	-	-	2	2	4	-	-	1	1	2	8	57.35
-	-	-	-	-	-	-	2	-	-	-	3	2	2	-	3	1	-	2	8	62.88
-	-	-	-	-	-	1	4	-	-	-	5	4	6	-	3	2	1	4	16	60.03
2	1	-	-	4	5	6	3	3	9	7	8	13	17	7	15	10	8	6	63	57.12
-	-	1	-	6	6	4	3	5	7	10	8	9	13	16	11	13	13	6	72	60.56
2	1	1	-	10	11	10	6	8	16	17	16	22	30	23	26	23	21	12	135	58.85
1	-	-	1	3	1	-	1	4	2	6	6	10	13	8	8	8	6	3	46	62.51
-	1	-	-	-	-	2	3	2	3	4	4	9	10	12	14	11	3	4	54	64.13
1	1	-	1	3	1	2	4	6	5	10	10	19	23	20	22	19	9	7	100	63.34
-	-	-	1	3	4	2	-	2	1	2	4	10	2	8	1	2	3	1	17	56.49
-	-	-	-	2	3	-	1	2	2	3	6	5	5	3	2	2	8	6	26	63.86
-	-	-	1	5	7	2	1	4	3	5	10	15	7	11	3	4	11	7	43	60.33
2	2	1	-	2	5	7	6	2	4	7	10	14	20	3	9	7	7	6	52	55.26
-	1	1	1	7	8	4	5	4	4	8	10	16	11	9	9	10	13	9	61	57.12
2	3	2	1	9	13	11	11	6	8	15	20	30	31	12	18	17	20	15	113	56.24
-	-	-	-	1	-	1	-	1	1	5	3	7	4	6	5	7	2	1	25	64.61
1	-	1	-	2	-	-	-	3	1	3	4	5	4	7	6	5	8	3	33	67.17
1	-	1	-	3	-	1	-	4	2	8	7	12	8	13	11	12	10	4	58	65.98
2	1	-	1	6	2	10	8	6	6	8	8	11	16	8	9	5	6	4	48	50.50
1	1	-	1	5	4	8	7	2	9	8	10	9	12	8	10	17	10	9	66	54.81
3	2	-	2	11	6	18	15	8	15	16	18	20	28	16	19	22	16	13	114	52.79
3	2	1	-	2	5	7	6	12	14	11	10	8	12	8	10	2	3	5	40	44.98
2	-	3	1	9	6	12	10	12	6	5	11	7	14	10	8	12	11	6	61	50.08
5	2	4	1	11	11	19	16	24	20	16	21	15	26	18	18	14	14	11	101	47.65
1	-	-	1	4	3	3	9	5	5	4	7	10	12	10	7	10	5	2	46	53.33
2	-	1	-	5	7	8	5	5	5	3	8	15	7	13	9	9	12	3	53	54.53
3	-	1	1	9	10	11	14	10	10	7	15	25	19	23	16	19	17	5	99	53.98
-	-	1	-	2	-	2	-	-	-	-	-	2	2	-	-	2	2	-	6	48.93
-	-	-	-	-	-	1	-	-	-	-	3	-	1	-	1	2	2	1	7	60.92
-	-	1	-	2	-	3	-	-	-	-	3	2	3	-	1	4	4	1	13	54.50

Ｅ－６ 町別年齢別人口 （続き）

コード 町名	区分	総 数	0 歳	1	2	3	4	5	6	7	8	9	10	11	12	13	14	15
259 中当町	男	36	-	-	-	-	-	-	-	1	-	-	1	-	-	-	-	-
	女	32	-	-	-	-	-	-	-	-	-	-	-	-	-	-	-	-
	総数	68	-	-	-	-	-	-	-	1	-	-	1	-	-	-	-	-
260 夏焼町	男	79	-	-	-	-	-	-	-	-	-	-	-	-	-	1	-	3
	女	81	-	-	-	-	1	1	-	-	-	-	-	1	-	3	-	2
	総数	160	-	-	-	-	1	1	-	-	-	-	-	1	-	4	-	5
261 野入町	男	68	-	1	-	1	-	-	-	1	-	-	1	-	-	-	-	-
	女	67	-	-	-	-	1	-	-	-	-	-	-	-	-	-	-	-
	総数	135	-	1	-	1	1	-	-	1	-	-	1	-	-	-	-	-
262 武節町	男	141	-	-	-	2	1	-	1	1	1	2	-	1	2	-	1	2
	女	133	-	-	1	-	1	-	-	-	1	-	1	-	1	1	-	1
	総数	274	-	-	1	2	2	-	1	1	2	2	1	1	3	1	1	3

注：年齢計算は平成29年4月1日現在（学齢）。

平成28年10月1日現在

16	17	18	19	20 ～ 24	25 ～ 29	30 ～ 34	35 ～ 39	40 ～ 44	45 ～ 49	50 ～ 54	55 ～ 59	60 ～ 64	65 ～ 69	70 ～ 74	75 ～ 79	80 ～ 84	85 ～ 89	90 歳 以上	65 歳 以上 (再 掲)	平 均 年 齢
-	-	-	-	1	1	1	-	1	2	-	4	5	6	2	4	3	2	2	19	62.08
-	-	-	-	-	-	-	-	1	1	2	2	3	2	6	1	6	6	2	23	72.88
-	-	-	-	1	1	1	-	2	3	2	6	8	8	8	5	9	8	4	42	67.16
2	-	1	1	2	6	1	6	4	3	1	8	10	11	5	5	3	3	3	30	54.37
1	-	1	1	4	-	1	3	-	5	4	3	10	14	8	3	4	4	7	40	57.85
3	-	2	2	6	6	2	9	4	8	5	11	20	25	13	8	7	7	10	70	56.13
-	-	-	-	3	-	1	3	5	3	4	5	6	11	4	7	8	4	-	34	59.07
-	-	1	-	1	-	2	1	2	3	3	7	8	6	5	10	13	1	3	38	65.88
-	-	1	-	4	-	3	4	7	6	7	12	14	17	9	17	21	5	3	72	62.45
2	-	2	-	12	4	3	3	9	3	8	9	17	15	8	8	8	12	4	55	53.34
-	2	3	-	6	3	5	3	4	5	7	9	17	13	8	12	14	11	4	62	58.85
2	2	5	-	18	7	8	6	13	8	15	18	34	28	16	20	22	23	8	117	56.01

平成28年10月1日現在

町・丁字名					人			世帯数	町・丁字名			人			世帯数	
					総 数	男	女					総 数	男	女		
全	市				424,716	221,962	202,754	175,807	梅 坪 町 1 0 丁 目				247	127	120	117
挙 母 地 区					132,802	70,729	62,073	59,835	上 上 上 上 上	挙 母 母 母 母 母	1 2 3 4	丁 目 目 目 目 目	928	494	434	380
													256	138	118	91
													232	127	105	95
													189	102	87	88
													251	127	124	106
逢 逢 逢 逢 逢	妻 妻 妻 妻 妻	町 町 町 町 町	1 2 3 4 5	丁 目 目 目 目 目	689	322	367	276								
					-	-	-	-								
					25	12	13	9								
					627	293	334	241	栄 生 町	1 2 3 4	丁 目 目 目 目	625	324	301	230	
					34	15	19	25	栄 生 町	1 2 3 4	丁 目 目 目 目	66	37	29	21	
					3	2	1	1	栄 生 町	1 2 3 4	丁 目 目 目 目	37	28	9	28	
									栄 生 町	1 2 3 4	丁 目 目 目 目	130	71	59	39	
秋 秋																

町・丁字名	人 口			世帯数	町・丁字名	人 口			世帯数
	総 数	男	女			総 数	男	女	
喜 多 町	933	489	444	461	挙 母 町 2 丁 目	30	15	15	15
喜 多 町 1 丁 目	114	54	60	59	挙 母 町 3 丁 目	122	63	59	55
喜 多 町 2 丁 目	6	2	4	4	挙 母 町 4 丁 目	101	42	59	42
喜 多 町 3 丁 目	360	185	175	164	挙 母 町 5 丁 目	235	120	115	100
喜 多 町 4 丁 目	208	114	94	95					
喜 多 町 5 丁 目	93	51	42	47	衣 ケ 原	55	30	25	27
喜 多 町 6 丁 目	152	83	69	92	衣 ケ 原 1 丁 目	-	-	-	-
					衣 ケ 原 2 丁 目	-	-	-	-
京 町 1 丁 目	3,457	1,796	1,661	1,472	衣 ケ 原 3 丁 目	55	30	25	27
京 町 2 丁 目	710	360	350	286	衣 ケ 原 4 丁 目	-	-	-	-
京 町 3 丁 目	773	435	338	409	衣 ケ 原 5 丁 目	-	-	-	-
京 町 4 丁 目	457	222	235	165	衣 ケ 原 6 丁 目	-	-	-	-
京 町 5 丁 目	735	368	367	286					
京 町 6 丁 目	356	180	176	150	栄 町 1 丁 目	2,108	1,083	1,025	983
京 町 7 丁 目	192	103	89	89	栄 町 2 丁 目	223	119	104	102
	234	128	106	87	栄 町 3 丁 目	322	154	168	122
					栄 町 4 丁 目	332	155	177	143
久 保 町	773	415	358	399	栄 町 5 丁 目	221	109	112	89
久 保 町 1 丁 目	163	75	88	84	栄 町 6 丁 目	548	290	258	273
久 保 町 2 丁 目	376	203	173	180	栄 町 7 丁 目	235	137	98	135
久 保 町 3 丁 目	61	34	27	31		227	119	108	119
久 保 町 4 丁 目	173	103	70	104					
					桜 町 1 丁 目	352	183	169	153
鴻 ノ 巣 町	58	44	14	52	桜 町 2 丁 目	185	98	87	84
鴻 ノ 巣 町 1 丁 目	8	-	8	8		167	85	82	69
鴻 ノ 巣 町 2 丁 目	-	-	-	-					
鴻 ノ 巣 町 3 丁 目	-	-	-	-	三 軒 町	2,372	1,264	1,108	955
鴻 ノ 巣 町 4 丁 目	39	36	3	34	三 軒 町 1 丁 目	307	175	132	148
鴻 ノ 巣 町 5 丁 目	11	8	3	10	三 軒 町 2 丁 目	516	284	232	191
					三 軒 町 3 丁 目	179	104	75	87
小 坂 町	4,616	2,371	2,245	1,888	三 軒 町 4 丁 目	-	-	-	-
小 坂 町 1 丁 目	423	222	201	174	三 軒 町 5 丁 目	670	344	326	246
小 坂 町 2 丁 目	192	104	88	82	三 軒 町 6 丁 目	348	188	160	145
小 坂 町 3 丁 目	216	104	112	72	三 軒 町 7 丁 目	290	138	152	111
小 坂 町 4 丁 目	564	287	277	207	三 軒 町 8 丁 目	62	31	31	27
小 坂 町 5 丁 目	466	233	233	192					
小 坂 町 6 丁 目	425	212	213	157	汐 見 町	737	368	369	310
小 坂 町 7 丁 目	182	98	84	93	汐 見 町 1 丁 目	5	2	3	2
小 坂 町 8 丁 目	244	131	113	120	汐 見 町 2 丁 目	405	216	189	167
小 坂 町 9 丁 目	284	155	129	125	汐 見 町 3 丁 目	253	111	142	109
小 坂 町 10 丁 目	341	187	154	146	汐 見 町 4 丁 目	66	35	31	29
小 坂 町 11 丁 目	214	105	109	92	汐 見 町 5 丁 目	8	4	4	3
小 坂 町 12 丁 目	142	68	74	62	汐 見 町 6 丁 目	-	-	-	-
小 坂 町 13 丁 目	253	131	122	104					
小 坂 町 14 丁 目	126	65	61	44	清 水 町	1,124	593	531	470
小 坂 町 15 丁 目	418	206	212	169	清 水 町 1 丁 目	181	106	75	92
小 坂 町 16 丁 目	126	63	63	49	清 水 町 2 丁 目	2	2	-	1
					清 水 町 3 丁 目	-	-	-	-
小 坂 本 町	2,732	1,462	1,270	1,297	清 水 町 4 丁 目	11	5	6	3
小 坂 本 町 1 丁 目	1,070	569	501	584	清 水 町 5 丁 目	488	262	226	216
小 坂 本 町 2 丁 目	207	96	111	66	清 水 町 6 丁 目	252	122	130	90
小 坂 本 町 3 丁 目	658	353	305	277	清 水 町 7 丁 目	190	96	94	68
小 坂 本 町 4 丁 目	104	55	49	54					
小 坂 本 町 5 丁 目	286	169	117	138	下 市 場 町	1,991	1,083	908	870
小 坂 本 町 6 丁 目	138	89	49	70	下 市 場 町 1 丁 目	46	27	19	14
小 坂 本 町 7 丁 目	114	54	60	40	下 市 場 町 2 丁 目	38	21	17	11
小 坂 本 町 8 丁 目	155	77	78	65	下 市 場 町 3 丁 目	151	85	66	74
					下 市 場 町 4 丁 目	289	148	141	112
寿 町	3,419	1,821	1,598	1,483	下 市 場 町 5 丁 目	149	76	73	62
寿 町 1 丁 目	31	16	15	11	下 市 場 町 6 丁 目	153	91	62	69
寿 町 2 丁 目	167	89	78	72	下 市 場 町 7 丁 目	358	220	138	187
寿 町 3 丁 目	382	211	171	184	下 市 場 町 8 丁 目	807	415	392	341
寿 町 4 丁 目	675	347	328	287					
寿 町 5 丁 目	485	239	246	178	下 林 町	1,973	1,039	934	820
寿 町 6 丁 目	339	181	158	142	下 林 町 1 丁 目	660	345	315	254
寿 町 7 丁 目	491	258	233	199	下 林 町 2 丁 目	206	115	91	100
寿 町 8 丁 目	849	480	369	410	下 林 町 3 丁 目	516	252	264	204
					下 林 町 4 丁 目	220	100	120	84
挙 母 町	615	310	305	270	下 林 町 5 丁 目	113	66	47	51
挙 母 町 1 丁 目	127	70	57	58	下 林 町 6 丁 目	66	40	26	31

平成28年10月1日現在

– 174 –

E-7 町・丁字別人口・世帯数（続き）

平成28年10月1日現在

町・丁字名	人 口			世帯数	町・丁字名	人 口			世帯数
	総 数	男	女			総 数	男	女	
長興寺7丁目	127	67	60	38	錦町	256	158	98	159
長興寺8丁目	49	25	24	12	錦町1丁目	132	91	41	99
長興寺9丁目	183	92	91	77	錦町2丁目	124	67	57	60
長興寺10丁目	134	70	64	50	西新町	8	4	4	2
司町	1,033	548	485	469	西新町1丁目	-	-	-	-
司町1丁目	250	136	114	119	西新町2丁目	-	-	-	-
司町2丁目	523	265	258	236	西新町3丁目	-	-	-	-
司町3丁目	35	22	13	10	西新町4丁目	-	-	-	-
司町4丁目	133	74	59	63	西新町5丁目	6	3	3	1
司町5丁目	25	11	14	8	西新町6丁目	-	-	-	-
司町6丁目	67	40	27	33	西新町7丁目	-	-	-	-
月見町	1,066	558	508	510	西新町8丁目	-	-	-	-
月見町1丁目	268	139	129	126	西新町9丁目	2	1	1	1
月見町2丁目	492	268	224	250	西町	672	340	332	376
月見町3丁目	306	151	155	134	西町1丁目	201	103	98	103
月見町4丁目	-	-	-	-	西町2丁目	262	131	131	132
月見町5丁目	-	-	-	-	西町3丁目	29	16	13	19
土橋町	1,868	1,007	861	810	西町4丁目	38	22	16	31
土橋町1丁目	-	-	-	-	西町5丁目	29	14	15	14
土橋町2丁目	43	26	17	30	西町6丁目	113	54	59	77
土橋町3丁目	102	55	47	36	西山町	785	400	385	290
土橋町4丁目	293	144	149	112	西山町1丁目	53	30	23	25
土橋町5丁目	663	350	313	280	西山町2丁目	158	75	83	59
土橋町6丁目	409	248	161	216	西山町3丁目	536	275	261	189
土橋町7丁目	213	105	108	73	西山町4丁目	-	-	-	-
土橋町8丁目	145	79	66	63	西山町5丁目	38	20	18	17
貞宝町	13	7	6	4	日南町	1,872	950	922	787
貞宝町井ヶ下	-	-	-	-	日南町1丁目	359	191	168	156
貞宝町欠田	-	-	-	-	日南町2丁目	37	13	24	37
貞宝町淵宝	-	-	-	-	日南町3丁目	542	280	262	226
貞宝町貞宝	13	7	6	4	日南町4丁目	421	213	208	183
天王町	400	208	192	160	日南町5丁目	513	253	260	185
天王町1丁目	235	124	111	96	白山町	635	302	333	278
天王町2丁目	7	2	5	5	白山町五郎	-	-	-	-
天王町3丁目	69	37	32	27	白山町出崎	7	4	3	3
天王町4丁目	52	28	24	17	白山町道願	2	1	1	1
天王町5丁目	7	3	4	2	白山町七曲	517	248	269	197
天王町6丁目	30	14	16	13	白山町二ツ坂	103	47	56	75
東新町	2,092	1,115	977	912	白山町吉兼	6	2	4	2
東新町1丁目	516	288	228	249	八幡町	45	30	15	22
東新町2丁目	440	231	209	177	八幡町1丁目	-	-	-	-
東新町3丁目	767	403	364	310	八幡町2丁目	-	-	-	-
東新町4丁目	127	70	57	60	八幡町3丁目	45	30	15	22
東新町5丁目	62	30	32	21	花丘町	41	23	18	15
東新町6丁目	180	93	87	95	花丘町1丁目	10	7	3	2
常盤町	568	280	288	227	花丘町2丁目	12	6	6	4
常盤町1丁目	219	111	108	91	花丘町3丁目	-	-	-	-
常盤町2丁目	233	111	122	90	花丘町4丁目	19	10	9	9
常盤町3丁目	116	58	58	46	東梅坪町	2,421	1,255	1,166	1,105
十塚町	706	406	300	375	東梅坪町1丁目	47	26	21	17
十塚町1丁目	340	177	163	139	東梅坪町2丁目	160	79	81	68
十塚町2丁目	66	41	25	34	東梅坪町3丁目	239	115	124	80
十塚町3丁目	151	97	54	103	東梅坪町4丁目	251	136	115	100
十塚町4丁目	83	55	28	67	東梅坪町5丁目	-	-	-	-
十塚町5丁目	66	36	30	32	東梅坪町6丁目	555	275	280	250
トヨタ町	749	588	161	748	東梅坪町7丁目	98	58	40	54
トヨタ町	749	588	161	748	東梅坪町8丁目	278	140	138	121
中島町	-	-	-	-	東梅坪町9丁目	429	231	198	212
中島町	-	-	-	-	東梅坪町10丁目	364	195	169	203
久岡町	-	-	-	-	久岡町	612	322	290	248
久岡町1丁目	-	-	-	-	久岡町1丁目	-	-	-	-

E-7 町・丁字別人口・世帯数（続き）

平成28年10月1日現在

町・丁字名	人 口			世帯数	町・丁字名	人 口			世帯数
	総 数	男	女			総 数	男	女	
久岡町 2 丁目	131	64	67	47	細谷町 5 丁目	25	11	14	10
久岡町 3 丁目	13	6	7	3	細谷町 6 丁目	-	-	-	-
久岡町 4 丁目	174	95	79	88	細谷町 7 丁目	11	5	6	5
久岡町 5 丁目	114	58	56	36					
久岡町 6 丁目	45	28	17	19	本 新 町	1,062	566	496	497
久岡町 7 丁目	135	71	64	55	本 新 町 1 丁目	97	50	47	29
					本 新 町 2 丁目	299	173	126	139
日 之 出 町	1,422	794	628	707	本 新 町 3 丁目	159	77	82	68
日 之 出 町 1 丁目	546	310	236	269	本 新 町 4 丁目	155	90	65	66
日 之 出 町 2 丁目	876	484	392	438	本 新 町 5 丁目	85	37	48	33
日 之 出 町 3 丁目	-	-	-	-	本 新 町 6 丁目	26	14	12	12
日 之 出 町 4 丁目	-	-	-	-	本 新 町 7 丁目	151	71	80	105
日 之 出 町 5 丁目	-	-	-	-	本 新 町 8 丁目	47	22	25	16
日 之 出 町 6 丁目	-	-	-	-	本 新 町 9 丁目	43	32	11	29
日 之 出 町 7 丁目	-	-	-	-					
日 之 出 町 8 丁目	-	-	-	-	本 地 町	1,829	949	880	674
					本 地 町 1 丁目	41	24	17	12
平 芝 町	2,653	1,377	1,276	1,174	本 地 町 2 丁目	277	140	137	100
平 芝 町 1 丁目	8	5	3	3	本 地 町 3 丁目	673	340	333	243
平 芝 町 2 丁目	279	140	139	123	本 地 町 4 丁目	425	224	201	174
平 芝 町 3 丁目	541	294	247	276	本 地 町 5 丁目	63	37	26	24
平 芝 町 4 丁目	802	413	389	328	本 地 町 6 丁目	209	108	101	65
平 芝 町 5 丁目	89	40	49	38	本 地 町 7 丁目	58	33	25	26
平 芝 町 6 丁目	290	157	133	123	本 地 町 8 丁目	18	8	10	6
平 芝 町 7 丁目	340	186	154	159	本 地 町 9 丁目	23	13	10	11
平 芝 町 8 丁目	304	142	162	124	本 地 町 10 丁目	42	22	20	13
平 山 町	1,656	942	714	806	前 田 町	111	62	49	46
平 山 町 1 丁目	437	238	199	207	前 田 町 1 丁目	10	5	5	3
平 山 町 2 丁目	-	-	-	-	前 田 町 2 丁目	5	1	4	2
平 山 町 3 丁目	225	204	21	198	前 田 町 3 丁目	4	3	1	1
平 山 町 4 丁目	134	66	68	49	前 田 町 4 丁目	36	20	16	12
平 山 町 5 丁目	439	218	221	176	前 田 町 5 丁目	39	25	14	22
平 山 町 6 丁目	421	216	205	176	前 田 町 6 丁目	17	8	9	6
					前 田 町 7 丁目	-	-	-	-
広 久 手 町	2,035	1,081	954	924	前 山 町	2,477	1,307	1,170	1,055
広 久 手 町 1 丁目	257	126	131	133	前 山 町 1 丁目	162	83	79	76
広 久 手 町 2 丁目	479	262	217	218	前 山 町 2 丁目	322	167	155	132
広 久 手 町 3 丁目	701	366	335	300	前 山 町 3 丁目	1,103	564	539	429
広 久 手 町 4 丁目	233	128	105	107	前 山 町 4 丁目	408	227	181	189
広 久 手 町 5 丁目	278	142	136	115	前 山 町 5 丁目	482	266	216	229
広 久 手 町 6 丁目	-	-	-	-					
広 久 手 町 7 丁目	87	57	30	51	松 ケ 枝 町	107	61	46	52
					松 ケ 枝 町 1 丁目	-	-	-	-
広 路 町	80	44	36	42	松 ケ 枝 町 2 丁目	40	21	19	19
広 路 町 1 丁目	50	30	20	33	松 ケ 枝 町 3 丁目	67	40	27	33
広 路 町 2 丁目	30	14	16	9					
広 路 町 3 丁目	-	-	-	-	丸 根 町	382	198	184	130
					丸 根 町 1 丁目	6	1	5	2
深 田 町	1,547	843	704	750	丸 根 町 2 丁目	10	5	5	3
深 田 町 1 丁目	600	322	278	307	丸 根 町 3 丁目	147	81	66	50
深 田 町 2 丁目	144	71	73	55	丸 根 町 4 丁目	138	73	65	45
深 田 町 3 丁目	318	190	128	189	丸 根 町 5 丁目	81	38	43	30
深 田 町 4 丁目	485	260	225	199	丸 根 町 6 丁目	-	-	-	-
					丸 根 町 7 丁目	-	-	-	-
平 和 町	1,823	847	976	851	丸 山 町	2,704	1,180	1,524	1,362
平 和 町 1 丁目	234	19	215	204	丸 山 町 1 丁目	19	10	9	5
平 和 町 2 丁目	393	208	185	143	丸 山 町 2 丁目	6	2	4	2
平 和 町 3 丁目	326	178	148	147	丸 山 町 3 丁目	30	14	16	11
平 和 町 4 丁目	503	259	244	223	丸 山 町 4 丁目	534	267	267	221
平 和 町 5 丁目	262	127	135	97	丸 山 町 5 丁目	161	89	72	66
平 和 町 6 丁目	40	22	18	13	丸 山 町 6 丁目	327	165	162	121
平 和 町 7 丁目	64	33	31	23	丸 山 町 7 丁目	252	126	126	108
平 和 町 8 丁目	1	1	-	1	丸 山 町 8 丁目	500	254	246	189
					丸 山 町 9 丁目	355	197	158	155
細 谷 町	419	256	163	249	丸 山 町 10 丁目	520	56	464	484
細 谷 町 1 丁目	188	101	87	93					
細 谷 町 2 丁目	39	29	10	26	瑞 穂 町	525	295	230	238
細 谷 町 3 丁目	-	-	-	-					
細 谷 町 4 丁目	156	110	46	115					

町・丁字名	人 口			世帯数	町・丁字名	人 口			世帯数
	総 数	男	女			総 数	男	女	
瑞穂町 1 丁目	380	210	170	171	元城町 4 丁目	180	103	77	104
瑞穂町 2 丁目	69	48	21	46	元町	4	3	1	2
瑞穂町 3 丁目	67	34	33	17	元町	4	3	1	2
瑞穂町 4 丁目	9	3	6	4	元宮町	257	139	118	115
緑ヶ丘 1 丁目	1,887	1,079	808	1,002	元宮町 1 丁目	55	43	12	40
緑ヶ丘 2 丁目	409	227	182	178	元宮町 2 丁目	28	12	16	10
緑ヶ丘 3 丁目	379	270	109	244	元宮町 3 丁目	53	28	25	18
緑ヶ丘 4 丁目	225	132	93	111	元宮町 4 丁目	32	15	17	15
緑ヶ丘 5 丁目	180	59	121	122	元宮町 5 丁目	51	23	28	17
緑ヶ丘 6 丁目	293	181	112	168	元宮町 6 丁目	38	18	20	15
緑ヶ丘 7 丁目	2	1	1	1	山之手	4,544	2,450	2,094	2,101
緑ヶ丘 7 丁目	399	209	190	178	山之手 1 丁目	583	301	282	243
宮上町	3,280	1,684	1,596	1,356	山之手 2 丁目	374	197	177	188
宮上町 1 丁目	12	5	7	4	山之手 3 丁目	358	191	167	166
宮上町 2 丁目	976	503	473	404	山之手 4 丁目	466	267	199	250
宮上町 3 丁目	246	119	127	95	山之手 5 丁目	443	224	219	187
宮上町 4 丁目	388	209	179	158	山之手 6 丁目	276	142	134	120
宮上町 5 丁目	590	291	299	233	山之手 7 丁目	436	230	206	189
宮上町 6 丁目	129	77	52	57	山之手 8 丁目	888	502	386	411
宮上町 7 丁目	586	267	319	228	山之手 9 丁目	321	169	152	156
宮上町 8 丁目	353	213	140	177	山之手 10 丁目	399	227	172	191
宮口町	782	414	368	319	横山町	672	355	317	263
宮口町 1 丁目	280	160	120	136	横山町 1 丁目	-	-	-	-
宮口町 2 丁目	255	130	125	93	横山町 2 丁目	-	-	-	-
宮口町 3 丁目	13	7	6	6	横山町 3 丁目	5	3	2	2
宮口町 4 丁目	113	56	57	41	横山町 4 丁目	667	352	315	261
宮口町 5 丁目	100	50	50	36	竜宮町	-	-	-	-
宮口町 6 丁目	17	8	9	6	竜宮町	-	-	-	-
宮口町 7 丁目	4	3	1	1	美山町	1,830	1,030	800	878
美山町	1,830	1,030	800	878	美山町 1 丁目	195	105	90	75
美山町 1 丁目	195	105	90	75	美山町 2 丁目	298	174	124	141
美山町 2 丁目	298	174	124	141	美山町 3 丁目	278	149	129	104
美山町 3 丁目	278	149	129	104	美山町 4 丁目	773	453	320	424
美山町 4 丁目	773	453	320	424	美山町 5 丁目	286	149	137	134
美山町 5 丁目	286	149	137	134	宮町	1,209	621	588	490
宮町	1,209	621	588	490	宮町 1 丁目	32	19	13	12
宮町 1 丁目	32	19	13	12	宮町 2 丁目	24	11	13	7
宮町 2 丁目	24	11	13	7	宮町 3 丁目	176	86	90	63
宮町 3 丁目	176	86	90	63	宮町 4 丁目	248	124	124	101
宮町 4 丁目	248	124	124	101	宮町 5 丁目	253	136	117	121
宮町 5 丁目	253	136	117	121	宮町 6 丁目	304	155	149	113
宮町 6 丁目	304	155	149	113	宮町 7 丁目	172	90	82	73
宮町 7 丁目	172	90	82	73	御幸町	121	64	57	36
御幸町	121	64	57	36	御幸町 1 丁目	21	14	7	6
御幸町 1 丁目	21	14	7	6	御幸町 2 丁目	48	21	27	17
御幸町 2 丁目	48	21	27	17	御幸町 3 丁目	37	22	15	9
御幸町 3 丁目	37	22	15	9	御幸町 4 丁目	7	4	3	2
御幸町 4 丁目	7	4	3	2	御幸町 5 丁目	8	3	5	2
御幸町 5 丁目	8	3	5	2	御幸町 6 丁目	-	-	-	-
御幸町 6 丁目	-	-	-	-	池田町	141	68	73	48
明和町	3,626	1,833	1,793	1,484	池田町 アガタゲ	30	15	15	11
明和町 1 丁目	198	103	95	78	池田町 大谷下	40	17	23	12
明和町 2 丁目	516	269	247	221	池田町 北投	-	-	-	-
明和町 3 丁目	588	319	269	279	池田町 五反田	-	-	-	-
明和町 4 丁目	464	234	230	177	池田町 小山田	11	4	7	5
明和町 5 丁目	557	274	283	223	池田町 ハシマゲ	12	6	6	5
明和町 6 丁目	647	325	322	244	池田町 前田	48	26	22	15
明和町 7 丁目	656	309	347	262	池田町 南	-	-	-	-
元城町	555	323	232	348	市木町	5,343	2,731	2,612	1,962
元城町 1 丁目	169	108	61	127	市木町 赤根	-	-	-	-
元城町 2 丁目	98	50	48	60	市木町 本坂	33	15	18	15
元城町 3 丁目	108	62	46	57	市木町 沖片	48	22	26	16
					市木町 北山	-	-	-	-
					市木町 駿河	100	44	56	40
					市木町 堂外	305	135	170	118

E-7 町・丁字別人口・世帯数（続き）

平成28年10月1日現在

町・丁字名	人 口			世帯数	町・丁字名	人 口			世帯数
	総 数	男	女			総 数	男	女	
市 山影入山下田太木目	4	2	2	1	川 田 町 目	12	4	8	3
市 木町 西日豆南山下田太木目	85	46	39	29	川 田 町 1 丁	-	-	-	-
市 木町 木町 西日豆南山下田太木目	-	-	-	-	川 田 町 2 丁	-	-	-	-
市 木町 木町 西日豆南山下田太木目	-	-	-	-	川 田 町 3 丁	-	-	-	-
市 木町 木町 西日豆南山下田太木目	-	-	-	-	川 田 町 4 丁	-	-	-	-
市 木町 木町 西日豆南山下田太木目	13	7	6	4	川 田 町 5 丁	12	4	8	3
市 木町 谷ノ丁目	263	128	135	93	京 ケ 峰 1 丁	1,901	935	966	868
市 木町 1 丁目	-	-	-	-	京 ケ 峰 2 丁	1,232	607	625	588
市 木町 2 丁目	860	452	408	349	京 ケ 峰 3 丁	669	328	341	280
市 木町 3 丁目	413	208	205	156	京 ケ 峰 4 丁	-	-	-	-
市 木町 4 丁目	620	340	280	242	京 ケ 峰 5 丁	-	-	-	-
市 木町 5 丁目	491	252	239	191	京 ケ 峰 6 丁	-	-	-	-
市 木町 6 丁目	549	285	264	221	京 ケ 峰 7 丁	-	-	-	-
市 木町 7 丁目	17	10	7	8	古 瀬 間 町	1,584	815	769	572
市 木町 8 丁目	28	14	14	9	古 瀬 間 町 安貝津	31	13	18	10
市 木町 9 丁目	492	257	235	144	古 瀬 間 町 足場先	-	-	-	-
市 木町 10 丁目	364	184	180	126	古 瀬 間 町 窟谷	-	-	-	-
市 木町 10 丁目	658	330	328	200	古 瀬 間 町 追手	2	1	1	1
泉 町 一ヶ前	1,718	880	838	688	古 瀬 間 町 大日影	-	-	-	-
泉 町 梅ヶ前	-	-	-	-	古 瀬 間 町 唐沢	6	3	3	2
泉 町 上ヶ前	242	116	126	91	古 瀬 間 町 小田	7	4	3	3
泉 町 神前	7	4	3	3	古 瀬 間 町 坂能	601	309	292	224
泉 町 下ヶ前	22	9	13	9	古 瀬 間 町 十ヶ	-	-	-	-
泉 町 瀬林	9	3	6	3	古 瀬 間 町 鈴御	-	-	-	-
泉 町 日林	11	5	6	3	古 瀬 間 町 千浦	14	7	7	3
泉 町 山田	3	1	2	2	古 瀬 間 町 高瀬	12	6	6	4
泉 町 1 丁目	360	183	177	138	古 瀬 間 町 高落	24	11	13	9
泉 町 2 丁目	228	124	104	104	古 瀬 間 町 多和	-	-	-	-
泉 町 3 丁目	435	229	206	179	古 瀬 間 町 砥ヶ	-	-	-	-
岩 滝町 小シ	401	206	195	156	古 瀬 間 町 鳥ケ	674	345	329	243
岩 滝町 コシ	932	476	456	321	古 瀬 間 町 中切	12	6	6	5
岩 滝町 新田	44	24	20	14	古 瀬 間 町 西中	20	12	8	5
岩 滝町 神明	227	124	103	69	古 瀬 間 町 貝添	15	9	6	4
岩 滝町 菅高	-	-	-	-	古 瀬 間 町 藤塊	8	4	4	4
岩 滝町 菅高	117	56	61	31	古 瀬 間 町 古宿	22	13	9	11
岩 滝町 菅高	25	10	15	14	古 瀬 間 町 平六	-	-	-	-
岩 滝町 滝ノ	419	214	205	160	古 瀬 間 町 持本	74	40	34	24
岩 滝町 萩洞	-	-	-	-	古 瀬 間 町 森下	-	-	-	-
岩 滝町 花立	47	21	26	15	古 瀬 間 町 山ノ	62	32	30	20
岩 滝町 花向	53	27	26	18	古 瀬 間 町 山ノ	-	-	-	-
岩 滝町 花向	-	-	-	-	琴 平 町 大木	40	21	19	12
上 野 町 目	1,885	979	906	797	琴 平 町 大木	-	-	-	-
上 野 町 1 丁目	136	69	67	63	琴 平 町 大木	-	-	-	-
上 野 町 2 丁目	268	133	135	99	琴 平 町 大木	-	-	-	-
上 野 町 3 丁目	310	182	128	163	琴 平 町 大木	29	15	14	8
上 野 町 4 丁目	210	112	98	100	琴 平 町 大木	-	-	-	-
上 野 町 5 丁目	112	59	53	44	琴 平 町 大木	-	-	-	-
上 野 町 6 丁目	128	56	72	42	琴 平 町 大木	-	-	-	-
上 野 町 7 丁目	314	158	156	105	琴 平 町 大木	-	-	-	-
上 野 町 8 丁目	387	205	182	174	琴 平 町 大木	-	-	-	-
上 野 町 9 丁目	20	5	15	7	琴 平 町 大木	11	6	5	4
大 見 町 目	238	120	118	89	琴 平 町 大木	-	-	-	-
大 見 町 1 丁目	23	15	8	15	琴 平 町 大木	-	-	-	-
大 見 町 2 丁目	40	16	24	11	琴 平 町 大木	-	-	-	-
大 見 町 3 丁目	22	13	9	7	琴 平 町 大木	-	-	-	-
大 見 町 4 丁目	-	-	-	-	志 賀 町 荒石	3,352	1,650	1,702	1,305
大 見 町 5 丁目	23	13	10	7	志 賀 町 荒石	2	1	1	1
大 見 町 6 丁目	78	38	40	31	志 賀 町 荒石	-	-	-	-
大 見 町 7 丁目	37	17	20	12	志 賀 町 荒石	21	9	12	9
大 見 町 8 丁目	15	8	7	6	志 賀 町 荒石	5	2	3	2
神 池 町 目	1,905	917	988	733	志 賀 町 荒石	-	-	-	-
神 池 町 1 丁目	219	108	111	78	志 賀 町 荒石	43	20	23	14
神 池 町 2 丁目	1,686	809	877	655	志 賀 町 荒石	1,144	560	584	465
						641	320	321	248

E-7 町・丁字別人口・世帯数（続き）

平成28年10月1日現在

町・丁字名	人 口			世帯数	町・丁字名	人 口			世帯数
	総 数	男	女			総 数	男	女	
志賀町上番戸	4	1	3	1	野見町	879	424	455	323
志賀町神高山	2	-	2	1	野見町1丁目	5	2	3	1
志賀町桐高山	-	-	-	-	野見町2丁目	49	26	23	14
志賀町楠ノ木	-	-	-	-	野見町3丁目	147	61	86	50
志賀町下猿戸	-	-	-	-	野見町4丁目	31	17	14	13
志賀町城山	177	93	84	65	野見町5丁目	120	59	61	54
志賀町城山	17	9	8	4	野見町6丁目	98	46	52	35
志賀町高洞	798	392	406	293	野見町7丁目	46	21	25	15
志賀町本	71	35	36	23	野見町8丁目	82	46	36	28
志賀町西ノ海	49	22	27	15	野見町9丁目	96	49	47	35
志賀町根山	47	23	24	16	野見町10丁目	32	12	20	13
志賀町花柄	71	34	37	25	野見町11丁目	44	22	22	20
志賀町居場	147	71	76	80	野見町12丁目	129	63	66	45
志賀町前田	12	6	6	4					
志賀町箕平	77	40	37	29	野見山町	2,457	1,195	1,262	1,017
志賀町宮裏	2	1	1	1	野見山町1丁目	581	296	285	226
志賀町宮前	13	5	8	6	野見山町2丁目	888	427	461	333
志賀町瘦	-	-	-	-	野見山町3丁目	827	417	410	309
志賀町山ノ	9	6	3	3	野見山町4丁目	15	7	8	6
志賀町稔	-	-	-	-	野見山町5丁目	146	48	98	143
洪谷町	1,293	646	647	598	東山町	3,597	1,641	1,956	1,372
洪谷町1丁目	547	283	264	258	東山町1丁目	84	36	48	31
洪谷町2丁目	160	88	72	80	東山町2丁目	2,410	1,067	1,343	945
洪谷町3丁目	586	275	311	260	東山町3丁目	68	33	35	20
					東山町4丁目	871	425	446	309
千石町	169	86	83	71	東山町5丁目	73	37	36	31
千石町1丁目	38	19	19	17	東山町6丁目	91	43	48	36
千石町2丁目	112	57	55	48	東山町7丁目	-	-	-	-
千石町3丁目	19	10	9	6					
千石町4丁目	-	-	-	-	平井町	531	274	257	175
千石町5丁目	-	-	-	-	平井町1丁目	36	17	19	12
千石町6丁目	-	-	-	-	平井町2丁目	6	4	2	3
千石町7丁目	-	-	-	-	平井町3丁目	11	4	7	4
					平井町4丁目	-	-	-	-
高橋町	759	371	388	282	平井町5丁目	94	50	44	30
高橋町1丁目	194	93	101	83	平井町6丁目	135	60	75	41
高橋町2丁目	146	68	78	53	平井町7丁目	86	54	32	26
高橋町3丁目	180	90	90	68	平井町8丁目	163	85	78	59
高橋町4丁目	95	49	46	36	平井町9丁目	-	-	-	-
高橋町5丁目	-	-	-	-					
高橋町6丁目	-	-	-	-	広川町	1,000	517	483	410
高橋町7丁目	144	71	73	42	広川町1丁目	-	-	-	-
					広川町2丁目	-	-	-	-
寺部町	1,350	668	682	481	広川町3丁目	-	-	-	-
寺部町1丁目	283	149	134	109	広川町4丁目	-	-	-	-
寺部町2丁目	276	131	145	96	広川町5丁目	14	8	6	5
寺部町3丁目	222	108	114	87	広川町6丁目	-	-	-	-
寺部町4丁目	250	114	136	87	広川町7丁目	176	100	76	79
寺部町5丁目	319	166	153	102	広川町8丁目	360	184	176	151
寺部町6丁目	-	-	-	-	広川町9丁目	91	50	41	41
					広川町10丁目	204	96	108	75
渡合町	177	92	85	72	広川町11丁目	155	79	76	59
渡合町1丁目	18	10	8	9					
渡合町2丁目	39	19	20	17	扶桑町	599	311	288	205
渡合町3丁目	18	9	9	6	扶桑町1丁目	53	31	22	19
渡合町4丁目	50	27	23	18	扶桑町2丁目	178	86	92	61
渡合町5丁目	52	27	25	22	扶桑町3丁目	114	60	54	45
					扶桑町4丁目	22	9	13	10
百々町	1,311	642	669	396	扶桑町5丁目	19	11	8	6
百々町1丁目	92	39	53	34	扶桑町6丁目	97	53	44	33
百々町2丁目	96	45	51	37	扶桑町7丁目	82	41	41	21
百々町3丁目	86	41	45	29	扶桑町8丁目	3	2	1	1
百々町4丁目	26	12	14	7	扶桑町9丁目	31	18	13	9
百々町5丁目	11	6	5	5	扶桑町10丁目	-	-	-	-
百々町6丁目	4	2	2	3					
百々町7丁目	18	5	13	5	宝来町	1,054	524	530	390
百々町8丁目	860	438	422	238	宝来町1丁目	-	-	-	-
百々町9丁目	118	54	64	38	宝来町2丁目	-	-	-	-
					宝来町3丁目	-	-	-	-

E-7 町・丁字別人口・世帯数（続き）

平成28年10月1日現在

町・丁字名	人 口			世帯数	町・丁字名	人 口			世帯数
	総 数	男	女			総 数	男	女	
宝 来 町 4 丁 目	1,054	524	530	390	高 上 1 丁 目	1,869	951	918	781
水 間 町 1 丁 目	27	13	14	12	高 上 2 丁 目	728	370	358	324
水 間 町 2 丁 目	-	-	-	-	美 里 1 丁 目	1,141	581	560	457
水 間 町 3 丁 目	-	-	-	-	美 里 2 丁 目	7,703	3,905	3,798	3,138
水 間 町 4 丁 目	9	5	4	6	美 里 3 丁 目	1,110	552	558	424
水 間 町 5 丁 目	4	2	2	1	美 里 4 丁 目	1,836	939	897	740
水 間 町 6 丁 目	6	3	3	2	美 里 5 丁 目	1,356	688	668	524
水 間 町 7 丁 目	8	3	5	3	美 里 6 丁 目	1,500	755	745	674
御 立 町 1 丁 目	697	331	366	237	美 里 6 丁 目	1,197	614	583	496
御 立 町 2 丁 目	15	8	7	5	美 里 6 丁 目	704	357	347	280
御 立 町 3 丁 目	-	-	-	-	双 美 町 1 丁 目	732	367	365	281
御 立 町 4 丁 目	95	45	50	32	双 美 町 2 丁 目	260	138	122	99
御 立 町 5 丁 目	179	90	89	57	双 美 町 3 丁 目	265	135	130	101
御 立 町 6 丁 目	67	30	37	23	美 和 町 1 丁 目	207	94	113	81
御 立 町 7 丁 目	-	-	-	-	美 和 町 2 丁 目	2,111	967	1,144	795
御 立 町 8 丁 目	46	20	26	20	美 和 町 3 丁 目	167	82	85	64
御 立 町 9 丁 目	132	62	70	50	五 ケ 丘 1 丁 目	561	253	308	240
御 立 町 10 丁 目	12	5	7	3	五 ケ 丘 2 丁 目	1,383	632	751	491
御 立 町 11 丁 目	151	71	80	47	五 ケ 丘 3 丁 目	6,281	3,132	3,149	2,312
御 立 町 12 丁 目	-	-	-	-	五 ケ 丘 4 丁 目	1,001	496	505	375
御 立 町 13 丁 目	-	-	-	-	五 ケ 丘 5 丁 目	703	339	364	263
宮 前 町 1 丁 目	14	3	11	6	五 ケ 丘 6 丁 目	823	419	404	307
宮 前 町 2 丁 目	2	-	2	1	五 ケ 丘 7 丁 目	296	149	147	105
宮 前 町 3 丁 目	-	-	-	-	五 ケ 丘 8 丁 目	658	339	319	240
宮 前 町 4 丁 目	12	3	9	5	五 ケ 丘 桐 山 口 立	583	296	287	209
宮 前 町 5 丁 目	-	-	-	-	五 ケ 丘 桐 山 口 立	1,202	596	606	432
宮 前 町 6 丁 目	-	-	-	-	五 ケ 丘 桐 山 口 立	1,015	498	517	381
宮 前 町 7 丁 目	-	-	-	-	上 郷 地 区	-	-	-	-
室 町 1 丁 目	403	220	183	172	上 郷 地 区	-	-	-	-
室 町 2 丁 目	125	76	49	63	上 郷 地 区	34,136	17,744	16,392	13,333
室 町 3 丁 目	73	35	38	27	畝 部 西 町 伊 勢 神	1,713	813	900	625
室 町 4 丁 目	78	40	38	29	畝 部 西 町 一 川 田	116	57	59	37
室 町 5 丁 目	4	2	2	1	畝 部 西 町 大 垣 内	-	-	-	-
室 町 6 丁 目	31	16	15	10	畝 部 西 町 河 原 江	45	21	24	13
室 町 7 丁 目	61	37	24	32	畝 部 西 町 国 御 位	6	3	3	2
森 町 1 丁 目	260	124	136	87	畝 部 西 町 伍 位 浦	109	57	52	36
森 町 2 丁 目	-	-	-	-	畝 部 西 町 郷 布 池	14	6	8	4
森 町 3 丁 目	4	2	2	1	畝 部 西 町 昆 布 池	3	2	1	1
森 町 4 丁 目	9	5	4	2	畝 部 西 町 新 田 屋 敷	-	-	-	-
森 町 5 丁 目	-	-	-	-	畝 部 西 町 城 ケ 堀	45	24	21	19
森 町 6 丁 目	43	17	26	14	畝 部 西 町 高 畑	65	30	35	22
森 町 7 丁 目	40	19	21	9	畝 部 西 町 高 正 居	28	13	15	12
森 町 8 丁 目	113	59	54	40	畝 部 西 町 高 正 居	6	2	4	1
社 町	51	22	29	21	畝 部 西 町 西 浦 裏	34	14	20	10
社 町	-	-	-	-	畝 部 西 町 西 浦 裏	3	1	2	1
矢 並 町 大 原 田 沢 徳 伏 畑 沢 平 脇 田 合 合	-	-	-	-	畝 部 西 町 西 本 川	4	1	3	1
矢 並 町 大 原 田 沢 徳 伏 畑 沢 平 脇 田 合 合	-	-	-	-	畝 部 西 町 御 手 洗	25	8	17	11
矢 並 町 大 原 田 沢 徳 伏 畑 沢 平 脇 田 合 合	-	-	-	-	畝 部 西 町 宮 西 敷	-	-	-	-
矢 並 町 大 原 田 沢 徳 伏 畑 沢 平 脇 田 合 合	-	-	-	-	畝 部 西 町 屋 敷 原	23	10	13	7
矢 並 町 大 原 田 沢 徳 伏 畑 沢 平 脇 田 合 合	-	-	-	-	畝 部 西 町 柳 原 下	61	31	30	16
矢 並 町 大 原 田 沢 徳 伏 畑 沢 平 脇 田 合 合	-	-	-	-	畝 部 西 町 藪 蓮 台	108	51	57	40
矢 並 町 大 原 田 沢 徳 伏 畑 沢 平 脇 田 合 合	-	-	-	-	畝 部 西 町 藪 蓮 台	306	158	148	111
矢 並 町 大 原 田 沢 徳 伏 畑 沢 平 脇 田 合 合	-	-	-	-	畝 部 西 町 藪 蓮 台	605	273	332	240
矢 並 町 大 原 田 沢 徳 伏 畑 沢 平 脇 田 合 合	-	-	-	-	畝 部 西 町 藪 蓮 台	107	51	56	41
矢 並 町 大 原 田 沢 徳 伏 畑 沢 平 脇 田 合 合	-	-	-	-	畝 部 東 町 池 田 神 蔵 荷 女 裏	2,430	1,218	1,212	796
矢 並 町 大 原 田 沢 徳 伏 畑 沢 平 脇 田 合 合	-	-	-	-	畝 部 東 町 池 田 神 蔵 荷 女 裏	-	-	-	-
矢 並 町 大 原 田 沢 徳 伏 畑 沢 平 脇 田 合 合	-	-	-	-	畝 部 東 町 池 田 神 蔵 荷 女 裏	28	13	15	8
矢 並 町 大 原 田 沢 徳 伏 畑 沢 平 脇 田 合 合	-	-	-	-	畝 部 東 町 池 田 神 蔵 荷 女 裏	23	11	12	12
矢 並 町 大 原 田 沢 徳 伏 畑 沢 平 脇 田 合 合	-	-	-	-	畝 部 東 町 池 田 神 蔵 荷 女 裏	-	-	-	-
矢 並 町 大 原 田 沢 徳 伏 畑 沢 平 脇 田 合 合	-	-	-	-	畝 部 東 町 池 田 神 蔵 荷 女 裏	123	55	68	42
矢 並 町 大 原 田 沢 徳 伏 畑 沢 平 脇 田 合 合	-	-	-	-	畝 部 東 町 池 田 神 蔵 荷 女 裏	4	2	2	2

E-7 町・丁字別人口・世帯数（続き）

平成28年10月1日現在

町・丁字名	人 口			世帯数	町・丁字名	人 口			世帯数
	総 数	男	女			総 数	男	女	
畝部東町大	-	-	-	-	永覚新町	3,783	2,101	1,682	1,755
畝部東町大	-	-	-	-	永覚新町1丁	1,660	986	674	836
畝部東町大	-	-	-	-	永覚新町2丁	959	491	468	347
畝部東町上	44	16	28	12	永覚新町3丁	847	450	397	390
畝部東町上	65	41	24	15	永覚新町4丁	149	76	73	58
畝部東町上	58	31	27	21	永覚新町5丁	168	98	70	124
畝部東町川	870	446	424	309	駕鴨町	4,327	2,259	2,068	1,633
畝部東町川	107	51	56	32	駕鴨町石	25	10	15	9
畝部東町荒	-	-	-	-	駕鴨町石	35	16	19	11
畝部東町郷	-	-	-	-	駕鴨町稲	-	-	-	-
畝部東町下	-	-	-	-	駕鴨町上	197	104	93	71
畝部東町下	-	-	-	-	駕鴨町上	611	322	289	224
畝部東町地	42	21	21	12	駕鴨町上	-	-	-	-
畝部東町長	34	13	21	13	駕鴨町上	-	-	-	-
畝部東町辻	-	-	-	-	駕鴨町上	-	-	-	-
畝部東町堤	-	-	-	-	駕鴨町上	-	-	-	-
畝部東町寺	-	-	-	-	駕鴨町上	115	63	52	40
畝部東町寺	31	18	13	10	駕鴨町上	8	4	4	1
畝部東町寺	28	14	14	9	駕鴨町上	-	-	-	-
畝部東町寺	58	25	33	18	駕鴨町小	261	129	132	85
畝部東町土	-	-	-	-	駕鴨町小	50	24	26	19
畝部東町中	229	114	115	64	駕鴨町下	162	83	79	58
畝部東町中	-	-	-	-	駕鴨町下	429	228	201	173
畝部東町中	105	55	50	33	駕鴨町下	-	-	-	-
畝部東町中	-	-	-	-	駕鴨町下	6	4	2	2
畝部東町西	84	47	37	31	駕鴨町新	116	58	58	34
畝部東町西	6	4	2	3	駕鴨町神	112	59	53	50
畝部東町八	-	-	-	-	駕鴨町高	-	-	-	-
畝部東町馬	106	52	54	40	駕鴨町天	-	-	-	-
畝部東町船	21	9	12	6	駕鴨町天	-	-	-	-
畝部東町堀	46	21	25	10	駕鴨町天	-	-	-	-
畝部東町南	-	-	-	-	駕鴨町中	961	517	444	392
畝部東町南	-	-	-	-	駕鴨町中	62	33	29	18
畝部東町麦	-	-	-	-	駕鴨町中	258	126	132	90
畝部東町麦	264	135	129	78	駕鴨町中	132	65	67	40
畝部東町茂	27	13	14	8	駕鴨町西	273	141	132	100
畝部東町柳	-	-	-	-	駕鴨町二	-	-	-	-
畝部東町柳	-	-	-	-	駕鴨町二	7	2	5	2
畝部東町油	21	8	13	6	駕鴨町半	28	14	14	7
畝部東町横	6	3	3	2	駕鴨町東	174	82	92	60
永覚町	1,466	782	684	547	駕鴨町深	247	146	101	127
永覚町池	-	-	-	-	駕鴨町深	21	10	11	7
永覚町欠	-	-	-	-	駕鴨町無	37	19	18	13
永覚町欠	6	2	4	6	駕鴨町元	-	-	-	-
永覚町上	580	307	273	231	駕鴨町矢	-	-	-	-
永覚町北	29	15	14	7	駕鴨町上	-	-	-	-
永覚町北	24	11	13	8	和会町	2,538	1,309	1,229	874
永覚町下	9	4	5	3	和会町荒	-	-	-	-
永覚町下	20	14	6	19	和会町古	88	40	48	29
永覚町下	37	19	18	12	和会町古	5	3	2	2
永覚町須	5	2	3	2	和会町池	-	-	-	-
永覚町砂	-	-	-	-	和会町池	16	6	10	6
永覚町大	-	-	-	-	和会町石	37	22	15	12
永覚町高	24	15	9	8	和会町石	-	-	-	-
永覚町中	8	4	4	3	和会町石	-	-	-	-
永覚町中	62	28	34	16	和会町石	-	-	-	-
永覚町梨	4	1	3	2	和会町稲	58	31	27	15
永覚町西	39	28	11	25	和会町稲	-	-	-	-
永覚町猫	147	75	72	54	和会町岩	156	82	74	49
永覚町百	80	48	32	31	和会町大	-	-	-	-
永覚町平	-	-	-	-	和会町大	14	7	7	4
永覚町深	93	49	44	26	和会町大	-	-	-	-
永覚町南	-	-	-	-	和会町太	-	-	-	-
永覚町宮	117	66	51	36	和会町太	-	-	-	-
永覚町山	122	59	63	35	和会町太	-	-	-	-
永覚町山	31	18	13	11	和会町起	4	-	4	2
永覚町欠	25	14	11	8	和会町起	-	-	-	-
永覚町北	-	-	-	-	和会町上	-	-	-	-
永覚町上	-	-	-	-	和会町上	3	2	1	1
永覚町上	4	3	1	4	和会町上	79	45	34	26

平成28年10月1日現在

町・丁目名					人			世帯数	町・丁目名					人			世帯数
					総数	男	女							総数	男	女	
和会町北畑	23	14	9	7	上郷町郷立	150	81	69	57								
和会町北屋敷	8	3	5	2	上郷町郷西	13	8	5	3								
和会町木ノ郎衛	-	-	-	-	上郷町郷東	-	-	-	-								
和会町九郎屋	54	24	30	15	上郷町郷前	-	-	-	-								
和会町紺郷	7	4	3	2	上郷町郷島	21	18	3	16								
和会町郷	70	41	29	28	上郷町郷本	-	-	-	-								
和会町五人組	-	-	-	-	上郷町郷城	-	-	-	-								
和会町五人組	-	-	-	-	上郷町郷高根	35	15	20	11								
和会町下蔵	41	21	20	14	上郷町郷高根	31	15	16	10								
和会町下大坪	-	-	-	-	上郷町郷高	-	-	-	-								
和会町下南屋敷	107	55	52	36	上郷町郷中	-	-	-	-								
和会町新切田	86	48	38	27	上郷町郷子	3	1	2	1								
和会町染屋	-	-	-	-	上郷町郷本	-	-	-	-								
和会町高山	-	-	-	-	上郷町郷宮	22	22	-	22								
和会町高山上	2	1	1	1	上郷町郷宮	-	-	-	-								
和会町田端	74	39	35	25	上郷町郷宮	21	8	13	6								
和会町田端	114	69	45	52	上郷町郷森	14	8	6	4								
和会町鳥池	116	60	56	40	上郷町郷ノ	-	-	-	-								
和会町中池	-	-	-	-	上郷町郷ノ	10	4	6	4								
和会町中ノ畔	83	46	37	27	上郷町郷山	-	-	-	-								
和会町中ノ畔	-	-	-	-	上郷町郷山	-	-	-	-								
和会町中ノ屋敷	83	46	37	39	上郷町郷四	-	-	-	-								
和会町西郷	229	109	120	78	上郷町郷1丁	-	-	-	-								
和会町西郷	-	-	-	-	上郷町郷2丁	534	286	248	223								
和会町西郷	-	-	-	-	上郷町郷3丁	525	274	251	211								
和会町馬場	16	7	9	4	上郷町郷4丁	482	252	230	206								
和会町東池	-	-	-	-	上郷町郷5丁	453	247	206	194								
和会町東郷	-	-	-	-	幸町赤屋	834	434	400	285								
和会町東郷	184	88	96	55	幸町赤屋	124	66	58	39								
和会町東郷	-	-	-	-	幸町赤屋	-	-	-	-								
和会町東郷	44	18	26	14	幸町赤屋	58	33	25	20								
和会町東弁	11	-	11	11	幸町赤屋	11	7	4	7								
和会町東細	27	16	11	11	幸町赤屋	-	-	-	-								
和会町東細	6	2	4	2	幸町赤屋	-	-	-	-								
和会町東細	-	-	-	-	幸町赤屋	18	8	10	6								
和会町東細	27	15	12	10	幸町赤屋	124	61	63	48								
和会町東細	34	19	15	12	幸町赤屋	61	30	31	24								
和会町東細	-	-	-	-	幸町赤屋	14	7	7	4								
和会町東細	-	-	-	-	幸町赤屋	4	3	1	1								
和会町東細	73	41	32	29	幸町赤屋	-	-	-	-								
和会町東細	-	-	-	-	幸町赤屋	8	5	3	2								
和会町東細	71	40	31	28	幸町赤屋	53	24	29	15								
和会町東細	2	1	1	2	幸町赤屋	2	1	1	1								
和会町東細	-	-	-	-	幸町赤屋	14	7	7	7								
和会町東細	114	55	59	37	幸町赤屋	45	24	21	16								
和会町東細	7	4	3	2	幸町赤屋	298	158	140	95								
和会町東細	72	32	40	21	大成町成	230	132	98	96								
和会町東細	184	94	90	55	大成町成	20	11	9	8								
和会町東細	-	-	-	-	大成町成	2	1	1	2								
和会町東細	43	23	20	15	大成町成	-	-	-	-								
和会町東細	-	-	-	-	大成町成	114	70	44	54								
和会町東細	66	36	30	27	大成町成	94	50	44	32								
和会町東細	-	-	-	-	渡辺町刈	1,705	842	863	638								
和会町東細	-	-	-	-	渡辺町刈	-	-	-	-								
和会町東細	-	-	-	-	渡辺町刈	-	-	-	-								
和会町東細	-	-	-	-	渡辺町刈	-	-	-	-								
和会町東細	-	-	-	-	渡辺町刈	54	23	31	22								
和会町東細	447	231	216	159	渡辺町刈	22	10	12	8								
和会町東細	22	9	13	9	渡辺町刈	120	63	57	50								
和会町東細	578	286	292	231	渡辺町刈	76	46	30	34								
和会町東細	-	-	-	-	渡辺町刈	-	-	-	-								
和会町東細	-	-	-	-	渡辺町刈	31	16	15	13								
和会町東細	-	-	-	-	渡辺町刈	44	22	22	16								
和会町東細	23	13	10	14	渡辺町刈	-	-	-	-								
和会町東細	-	-	-	-	渡辺町刈	33	16	17	11								
和会町東細	-	-	-	-	渡辺町刈	14	8	6	3								
和会町東細	56	24	32	17	渡辺町刈	86	44	42	24								
和会町東細	261	134	127	109	渡辺町刈	-	-	-	-								
和会町東細	-	-	-	-	渡辺町刈	-	-	-	-								
和会町東細	-	-	-	-	渡辺町刈	-	-	-	-								
和会町東細	-	-	-	-	渡辺町刈	-	-	-	-								
和会町東細	-	-	-	-	渡辺町刈	-	-	-	-								
和会町東細	-	-	-	-	渡辺町刈	-	-	-	-								
和会町東細	-	-	-	-	渡辺町刈	-	-	-	-								
和会町東細	-	-	-	-	渡辺町刈	-	-	-	-								
和会町東細	-	-	-	-	渡辺町刈	-	-	-	-								
和会町東細	-	-	-	-	渡辺町刈	-	-	-	-								
和会町東細	-	-	-	-	渡辺町刈	-	-	-	-								
和会町東細	-	-	-	-	渡辺町刈	-	-	-	-								
和会町東細	-	-	-	-	渡辺町刈	-	-	-	-								
和会町東細	-	-	-	-	渡辺町刈	-	-	-	-								
和会町東細	-	-	-	-	渡辺町刈	-	-	-	-								
和会町東細	-	-	-	-	渡辺町刈	-	-	-	-								
和会町東細	-	-	-	-	渡辺町刈	-	-	-	-								
和会町東細	-	-	-	-	渡辺町刈	-	-	-	-								
和会町東細	-	-	-	-	渡辺町刈	-	-	-	-								
和会町東細	-	-	-	-	渡辺町刈	-	-	-	-								
和会町東細	-	-	-	-	渡辺町刈	-	-	-	-								
和会町東細	-	-	-	-	渡辺町刈	-	-	-	-								
和会町東細	-	-	-	-	渡辺町刈	-	-	-	-								
和会町東細	-	-	-	-	渡辺町刈	-	-	-	-								
和会町東細	-	-	-	-	渡辺町刈	-	-	-	-								
和会町東細	-	-	-	-	渡辺町刈	-	-	-	-								
和会町東細	-	-	-	-	渡辺町刈	-	-	-	-								
和会町東細	-	-	-	-	渡辺町刈	-	-	-	-								
和会町東細	-	-	-	-	渡辺町刈	-	-	-	-								
和会町東細	-	-	-	-	渡辺町刈	-	-	-	-								
和会町東細	-	-	-	-	渡辺町刈	-	-	-	-								
和会町東細	-	-	-	-	渡辺町刈	-	-	-	-								
和会町東細	-	-	-	-	渡辺町刈	-	-	-	-								
和会町東細	-	-	-	-	渡辺町刈	-	-	-	-								
和会町東細	-	-	-	-	渡辺町刈	-	-	-	-								
和会町東細	-	-	-	-	渡辺町刈	-	-	-	-								
和会町東細	-	-	-	-	渡辺町刈	-	-	-	-								
和会町東細	-	-	-	-	渡辺町刈	-	-	-	-								
和会町東細	-	-	-	-	渡辺町刈	-	-	-	-								
和会町東細	-	-	-	-	渡辺町刈	-	-	-	-								
和会町東細	-	-	-	-	渡辺町刈	-	-	-	-								
和会町東細	-	-	-	-	渡辺町刈	-	-	-	-								
和会町東細	-	-	-	-	渡辺町刈	-	-	-	-								
和会町東細	-	-	-	-	渡辺町刈	-	-	-	-								
和会町東細	-	-	-	-	渡辺町刈	-	-	-	-								
和会町東細	-	-	-	-	渡辺町刈	-	-	-	-								
和会町東細	-	-	-	-	渡辺町刈	-	-	-	-								
和会町東細	-	-	-	-	渡辺町刈	-	-	-	-								
和会町東細	-	-	-	-	渡辺町刈	-	-	-	-								
和会町東細	-	-	-	-	渡辺町刈	-	-	-	-								
和会町東細	-	-	-	-	渡辺町刈	-	-	-	-								
和会町東細	-	-	-	-	渡辺町刈	-	-	-	-								

E-7 町・丁字別人口・世帯数（続き）

平成28年10月1日現在

町・丁字名	人 口			世帯数	町・丁字名	人 口			世帯数
	総 数	男	女			総 数	男	女	
渡刈町下糟目	-	-	-	-	福受町背戸側	219	112	107	71
渡刈町下河合	4	2	2	1	福受町中ノ切	182	89	93	71
渡刈町下大新田	95	48	47	39	福受町西側	27	16	11	8
渡刈町下引田	-	-	-	-	福受町西広畔	-	-	-	-
渡刈町下細畔	239	122	117	94	福受町西本反	-	-	-	-
渡刈町末野ヶ原	5	3	2	2	福受町東側	-	-	-	-
渡刈町大明神	27	13	14	9	福受町東広畔	28	16	12	11
渡刈町西糟目	1	1	-	1	福受町福松広	-	-	-	-
渡刈町西大新田	-	-	-	-	福受町松道下	-	-	-	-
渡刈町乗蔵尻	85	38	47	25	福受町宮裏	25	11	14	5
渡刈町蜂ヶ新田	-	-	-	-	福受町宮前	-	-	-	-
渡刈町東大士塚	-	-	-	-	福受町宮休ミ	-	-	-	-
渡刈町富士塚	21	12	9	7	福受町四ツ屋	65	35	30	18
渡刈町藤薮蔵	67	35	32	34					
渡刈町宝蔵田	20	10	10	7					
渡刈町寄田	37	19	18	14					
渡刈町1丁目	66	33	33	17	豊栄町栄町	4,809	2,558	2,251	2,165
渡刈町2丁目	71	24	47	33	豊栄町1丁目	338	179	159	153
渡刈町3丁目	255	124	131	78	豊栄町2丁目	553	328	225	342
渡刈町4丁目	158	77	81	68	豊栄町3丁目	1,075	581	494	462
渡刈町5丁目	50	26	24	19	豊栄町4丁目	280	155	125	132
渡刈町6丁目	24	7	17	9	豊栄町5丁目	1,020	560	460	507
					豊栄町6丁目	72	37	35	26
配津町	1,103	558	545	381	豊栄町7丁目	68	30	38	22
配津町池田	41	16	25	13	豊栄町8丁目	184	101	83	71
配津町石橋	188	87	101	54	豊栄町9丁目	339	154	185	128
配津町浦屋敷	99	49	50	38	豊栄町10丁目	466	236	230	186
配津町馬騎	38	19	19	13	豊栄町11丁目	83	39	44	30
配津町大屋敷	68	39	29	28	豊栄町12丁目	163	76	87	54
配津町神ノ木	44	21	23	17	豊栄町13丁目	168	82	86	52
配津町茅場	94	47	47	25					
配津町蔵前	72	34	38	22	榑塚西町北小畔	3,361	1,695	1,666	1,277
配津町郷前	-	-	-	-	榑塚西町北郷	1,206	614	592	473
配津町三蔵前	59	31	28	25	榑塚西町北屋敷	812	411	401	293
配津町十六通	-	-	-	-	榑塚西町北山	13	6	7	3
配津町寺西	-	-	-	-	榑塚西町北畔	36	20	16	15
配津町中屋敷	180	99	81	60	榑塚西町小郷	4	1	3	1
配津町西矢屋	-	-	-	-	榑塚西町郷前	596	290	306	223
配津町前屋敷	69	36	33	30	榑塚西町下落	84	46	38	42
配津町南屋敷	49	24	25	15	榑塚西町小畔	-	-	-	-
配津町家下	-	-	-	-	榑塚西町新林	-	-	-	-
配津町矢通	88	50	38	36	榑塚西町中落	59	29	30	30
配津町吉原	14	6	8	5	榑塚西町小畔	-	-	-	-
配津町蓮台	-	-	-	-	榑塚西町馬場	-	-	-	-
					榑塚西町馬場前	-	-	-	-
広美町北小郷	643	329	314	218	榑塚西町南小畔	4	3	1	1
広美町郷西南	5	2	3	2	榑塚西町南山下	-	-	-	-
広美町郷之切	-	-	-	-	榑塚西町宮前	20	17	3	13
広美町上之嶺	110	59	51	51	榑塚西町宮若	514	252	262	179
広美町高之根	45	23	22	14					
広美町中高長	116	62	54	33	榑塚東町	-	-	-	-
広美町宮前	180	88	92	60	榑塚東町岡ノ木	-	-	-	-
広美町高之根	50	25	25	17	榑塚東町上畑	-	-	-	-
広美町中長	14	6	8	5	榑塚東町高道	-	-	-	-
広美町東宮畔	121	63	58	35	榑塚東町竹ノ内	-	-	-	-
広美町宮上	2	1	1	1	榑塚東町寺前	581	285	296	199
広美町	-	-	-	-	榑塚東町荒分	25	10	15	7
福受町荒切	-	-	-	-	榑塚東町大野	34	16	18	13
福受町池下	-	-	-	-	榑塚東町桑ノ木	-	-	-	-
福受町上長切	4	2	2	1	榑塚東町上畑	-	-	-	-
福受町上郷前	10	6	4	4	榑塚東町高道	-	-	-	-
福受町山王前	-	-	-	-	榑塚東町竹ノ内	-	-	-	-
福受町下田切	-	-	-	-	榑塚東町寺前	25	12	13	6
					榑塚東町中郷	185	96	89	63
					榑塚東町西郷	147	68	79	47
					榑塚東町西郷前	83	41	42	34
					榑塚東町禰宜	-	-	-	-
					榑塚東町東郷	73	38	35	26
					榑塚東町東郷前	9	4	5	3
					榑塚東町松下	-	-	-	-
					榑塚東町元屋敷	-	-	-	-

E-7 町・丁字別人口・世帯数（続き）

平成28年10月1日現在

町・丁字名	人 口			世帯数	町・丁字名	人 口			世帯数
	総 数	男	女			総 数	男	女	
榊 塚 東 町 余 計	-	-	-	-	上 丘 町 長 根	57	27	30	18
高 岡 地 区	79,052	43,373	35,679	34,042	上 丘 町 西 灰 上	-	-	-	-
生 駒 町 大 坪	1,278	665	613	492	上 丘 町 八 竜	41	20	21	11
生 駒 町 大 川 戸	405	220	185	153	上 丘 町 東 灰 上	5	2	3	1
生 駒 町 北 土 用	-	-	-	-	上 丘 町 廻 間	40	21	19	23
生 駒 町 北 土 用	-	-	-	-	上 丘 町 三 宮 前	-	-	-	-
生 駒 町 立 入	131	71	60	71	上 丘 町 宮 屋 下	89	47	42	35
生 駒 町 中 立	31	13	18	12	上 丘 町 八 ツ 田	4	3	1	1
生 駒 町 中 切 戸	-	-	-	-	上 丘 町 山 の 神	28	13	15	10
生 駒 町 西 切 戸	-	-	-	-	上 丘 町 中 池	105	53	52	37
生 駒 町 東 切 戸	-	-	-	-	駒 新 町 町	-	-	-	-
生 駒 町 東 山 中	660	333	327	237	駒 新 町 大 坂	1,036	504	532	397
生 駒 町 横 山 戸	-	-	-	-	駒 新 町 金 坂	54	26	28	16
生 駒 町 切 戸	5	2	3	2	駒 新 町 上 通	240	124	116	87
生 駒 町	12	7	5	3	駒 新 町 中 毛	422	204	218	170
大 島 町 片 川	34	19	15	14	駒 新 町 不	219	102	117	81
大 島 町 北 軒	2,190	1,153	1,037	789	駒 場 一 町	101	48	53	43
大 島 町 三 高 見	567	304	263	220	駒 場 尾 片 色	2,615	1,323	1,292	926
大 島 町 西 大 流	-	-	-	-	駒 場 町 落 合	33	15	18	14
大 島 町 東 大 流	-	-	-	-	駒 場 町 上 欠	34	16	18	11
大 島 町 東 弁 当	-	-	-	-	駒 場 町 北 園	-	-	-	-
大 島 町 星 ヶ 丘	-	-	-	-	駒 場 町 祇 雲 下	186	91	95	63
大 島 町 前 の 畑	-	-	-	-	駒 場 町 馬 太 尾	119	59	60	41
大 島 町 旭 栄	568	292	276	175	駒 場 町 源 鯛	181	93	88	66
大 島 町 豊 錦	446	236	210	164	駒 場 町 小 松	37	12	25	13
大 林 町 1 丁	162	79	83	52	駒 場 町 五 才 反	-	-	-	-
大 林 町 2 丁	131	73	58	53	駒 場 町 四 下	87	45	42	28
大 林 町 3 丁	241	128	113	97	駒 場 町 高 田	-	-	-	-
大 林 町 4 丁	75	41	34	28	駒 場 町 茶 袋	47	28	19	21
大 林 町 5 丁	9,137	5,920	3,217	5,306	駒 場 町 波 中	-	-	-	-
大 林 町 6 丁	740	600	140	559	駒 場 町 西 野 山	64	30	34	22
大 林 町 7 丁	430	212	218	172	駒 場 町 東 新 煙	-	-	-	-
大 林 町 8 丁	84	44	40	34	駒 場 町 東 中 呼	340	170	170	115
大 林 町 9 丁	61	35	26	29	駒 場 町 平 藤	-	-	-	-
大 林 町 10 丁	255	134	121	96	駒 場 町 船 原	110	52	58	42
大 林 町 11 丁	30	11	19	10	駒 場 町 土 用	-	-	-	-
大 林 町 12 丁	75	38	37	23	駒 場 町 幸 煙	142	78	64	62
大 林 町 13 丁	195	141	54	173	駒 場 町 向 金	-	-	-	-
大 林 町 14 丁	1,609	1,606	3	1,605	駒 場 町 山 中	222	116	106	70
大 林 町 15 丁	779	414	365	355	駒 場 町 朝 川	-	-	-	-
大 林 町 16 丁	773	446	327	380	駒 場 町 新 新 生	11	4	7	5
大 林 町 17 丁	674	366	308	324	駒 場 町 中 西	43	18	25	17
上 丘 町 海 老 池	568	313	255	251	駒 場 町 美 元	184	98	86	60
上 丘 町 大 下 坪	401	217	184	198	駒 場 町 山 中	-	-	-	-
上 丘 町 大 京 清	639	355	284	277	駒 場 町 山 煙	80	42	38	31
上 丘 町 甲 中 才	1,130	604	526	485	駒 場 町 日 戸	18	11	7	6
上 丘 町 未 定 五	694	384	310	335	駒 場 町 朝 川	22	11	11	8
上 丘 町 十 五 村	752	392	360	303	駒 場 町 新 新 生	45	22	23	13
上 丘 町 中 の 坪	25	20	5	23	駒 場 町 中 山	55	29	26	20
	-	-	-	-	駒 場 町 西 合	12	4	8	4
	-	-	-	-	駒 場 町 美 元	80	36	44	28
	-	-	-	-	駒 場 町 美 元	15	8	7	4
	-	-	-	-	駒 場 町 美 元	74	41	33	26
	-	-	-	-	住 吉 町 大 町	2,448	1,251	1,197	891
	-	-	-	-	住 吉 町 上 中	-	-	-	-
	159	79	80	58	住 吉 町 鹿 中	103	48	55	38
	-	-	-	-	住 吉 町 大 太	-	-	-	-
	175	95	80	74	住 吉 町 大 太	45	24	21	18
	-	-	-	-	住 吉 町 大 太	43	25	18	16
	22	11	11	11	住 吉 町 大 太	-	-	-	-

E-7 町・丁字別人口・世帯数（続き）

平成28年10月1日現在

町・丁字名	人 口			世帯数	町・丁字名	人 口			世帯数
	総 数	男	女			総 数	男	女	
住吉町八百山	69	35	34	25	竹町上北反斗反	1,114	570	544	424
住吉町前山	441	225	216	168	竹町上北反斗反	10	5	5	2
住吉町元辻	353	183	170	126	竹町五反斗反	34	19	15	10
住吉町山広	6	3	3	3	竹町五反斗反	171	81	90	58
住吉町見原	191	90	101	56	竹町四反斗反	-	-	-	-
住吉町松平	22	16	6	13	竹町下蔵福	-	-	-	-
住吉町上根	16	7	9	6	竹町蔵福	-	-	-	-
住吉町1丁目	50	27	23	19	竹町三ツ宮	8	4	4	3
住吉町2丁目	23	13	10	5	竹町森谷	16	8	8	6
高岡町安池	549	283	266	198	竹町八ツ山	8	6	2	3
高岡町端山	537	272	265	200	竹町柴田	14	7	7	4
高岡町上ノ山	1,336	692	644	508	竹町花田	473	248	225	198
高岡町大巾着	-	-	-	-	竹町光福	-	-	-	-
高岡町小馬場	254	139	115	112	竹町元赤羽	141	71	70	61
高岡町新宮	34	17	17	10	竹町元池の山	-	-	-	-
高岡町新長根	14	8	6	5	竹町元小田	53	26	27	19
高岡町流川	4	1	3	1	竹町元小田	102	52	50	31
高岡町西川	13	5	8	5	竹町元北寸越	20	11	9	7
高岡町初頭	57	27	30	18	竹町元北寸越	34	16	18	11
高岡町東川	51	38	13	40	竹町元清水ノ	14	8	6	5
高岡町東松	51	23	28	20	竹町元新十ノ	16	8	8	6
高岡町長流	151	68	83	47	竹町元竹ノ寄	2,782	1,441	1,341	1,019
高岡町流川	24	11	13	8	竹町元東細	-	-	-	-
高岡町西川	59	25	34	17	竹町元福田	11	6	5	6
高岡町初頭	23	12	11	8	竹町元南寸越	50	27	23	13
高岡町東川	40	22	18	11	竹町元南細	59	28	31	23
高岡町東松	72	36	36	31	竹町元和光	267	134	133	93
高岡町女松	224	125	99	82	竹町元竹ノ寄	309	157	152	98
高岡町山畑	49	27	22	17	竹町元二福	-	-	-	-
高岡町山畑	-	-	-	-	竹町元前田	-	-	-	-
高岡町新三葉	66	34	32	20	竹町元南寸越	109	53	56	46
高岡町秋葉	20	10	10	6	竹町元南細	89	50	39	38
高岡町秋葉	87	43	44	34	竹町元和光	-	-	-	-
高岡町神土	10	5	5	4	竹町元竹ノ寄	13	7	6	5
高岡町富平	33	16	17	12	竹町元東細	-	-	-	-
高岡町平古	-	-	-	-	竹町元細山	76	40	36	22
高岡町新上平	687	410	277	329	竹町元東細	20	13	7	10
高岡町春日	152	75	77	57	竹町元新十ノ	-	-	-	-
高岡町天王	423	276	147	239	竹町元寄細	36	22	14	13
高岡町松本	29	12	17	9	竹町元福田	-	-	-	-
高岡町松本	83	47	36	24	竹町元南寸越	177	171	171	143
高岡町本町	1,653	870	783	633	竹町元南細	53	56	56	46
高岡町秋葉	140	69	71	51	竹町元和光	109	53	56	46
高岡町中根	370	216	154	161	竹町元竹ノ寄	89	50	39	38
高岡町中根	593	291	302	220	竹町元南寸越	-	-	-	-
高岡町双葉	179	92	87	58	竹町元和光	1,082	573	509	409
高岡町本町	371	202	169	143	竹町元竹ノ寄	-	-	-	-
高岡町美町	1,639	804	835	677	竹町元東細	189	92	97	56
高岡町1丁目	196	96	100	56	竹町元細山	-	-	-	-
高岡町2丁目	174	81	93	69	竹町元東細	4	3	1	2
高岡町3丁目	192	87	105	72	竹町元東細	64	33	31	20
高岡町4丁目	141	69	72	63	竹町元東細	-	-	-	-
高岡町5丁目	504	268	236	250	竹町元東細	51	23	28	19
高岡町6丁目	273	131	142	103	堤町青狭	2,654	1,333	1,321	974
高岡町7丁目	159	72	87	64	堤町池石	6	4	2	3
宝塚町庚申	1,018	521	497	390	堤町伊勢	-	-	-	-
宝塚町十三	97	49	48	42	堤町一馬	70	38	32	25
宝塚町玉津	297	152	145	96	堤町浦大	39	17	22	13
宝塚町花見	219	118	101	100	堤町大大	26	12	14	7
宝塚町幸田	239	128	111	90	堤町大大	-	-	-	-
宝塚町東田	54	24	30	19	堤町御茶	19	9	10	5
宝塚町美里	88	39	49	34	堤町御茶	-	-	-	-
宝塚町美里	-	-	-	-	堤町御茶	85	48	37	29
宝塚町美里	-	-	-	-	堤町御茶	-	-	-	-
宝塚町美里	-	-	-	-	堤町御茶	-	-	-	-
宝塚町美里	-	-	-	-	堤町御茶	27	14	13	9
宝塚町美里	24	11	13	9	堤町御茶	257	134	123	101

E-7 町・丁字別人口・世帯数（続き）

平成28年10月1日現在

町・丁字名				人 口			世帯数	町・丁字名				人 口			世帯数
				総 数	男	女						総 数	男	女	
堤	町	御	地	蔵	-	-	-	中	町	中	郷	633	323	310	255
堤	町	上	道	田	-	-	-	中	町	中	根	116	60	56	43
堤	町	上	森	蔵	-	-	-	中	町	中	前	331	177	154	202
堤	町	蔵	下	池	13	6	7	中	町	西	根	43	22	21	17
堤	町	五	月	下	28	14	14	中	町	浜	場	132	69	63	61
堤	町	下	丸	山	-	-	-	中	町	東	根	97	55	42	47
堤	町	下	森	蔵	207	106	101	中	町	嫁	木	37	18	19	13
堤	町	下	丸	山	36	16	20	中	町	丸	畔	47	22	25	18
堤	町	下	森	蔵	5	3	2	中	町	朝	日	127	69	58	41
堤	町	新	池	明	-	-	-	中	田	田	町	1,957	1,014	943	714
堤	町	神	明	田	16	6	10	中	田	荒	畑	-	-	-	-
堤	町	神	上	町	102	48	54	中	田	町	泉	25	10	15	10
堤	町	上	釣	鐘	282	145	137	中	田	大	下	39	18	21	12
堤	町	寺	池	池	-	-	-	中	田	神	池	72	35	37	29
堤	町	寺	池	上	14	9	5	中	田	川	畔	-	-	-	-
堤	町	寺	池	下	24	12	12	中	田	川	向	19	11	8	11
堤	町	西	大	堤	-	-	-	中	田	町	高	185	82	103	58
堤	町	西	野	根	132	65	67	中	田	町	高	10	6	4	3
堤	町	西	野	根	-	-	-	中	田	町	中	-	-	-	-
堤	町	西	野	根	-	-	-	中	田	町	西	443	245	198	158
堤	町	東	八	貫	-	-	-	中	田	町	上	420	212	208	161
堤	町	東	住	吉	-	-	-	中	田	町	坂	82	43	39	33
堤	町	東	根	山	76	36	40	中	田	町	平	-	-	-	-
堤	町	東	山	松	-	-	-	中	田	町	富	420	231	189	160
堤	町	平	吹	上	30	15	15	中	田	町	古	2	1	1	1
堤	町	二	ツ	池	371	180	191	中	田	町	平	83	44	39	27
堤	町	丸	宮	裏	13	7	6	中	田	町	前	62	30	32	19
堤	町	宮	宮	崎	-	-	-	中	田	町	山	95	46	49	32
堤	町	宮	宮	前	60	29	31	中	田	町	吹	-	-	-	-
堤	町	六	本	松	-	-	-	中	根	町	大	3,315	1,735	1,580	1,332
堤	町	大	大	田	571	284	287	中	根	町	奥	38	20	18	11
堤	町	上	大	田	124	68	56	中	根	町	小	101	56	45	37
堤	町	道	住	吉	-	-	-	中	根	町	小	256	116	140	94
堤	町	西	住	吉	5	3	2	中	根	町	永	652	324	328	234
堤	町	本	町	油	-	-	-	中	根	町	西	427	268	159	225
堤	町	本	町	大	9	4	5	中	根	町	原	996	524	472	408
堤	町	本	町	坪	7	1	6	中	根	町	唐	188	94	94	64
堤	町	本	町	落	-	-	-	中	根	町	女	498	250	248	190
堤	町	本	町	道	-	-	-	中	根	町	男	74	37	37	31
堤	町	本	町	越	438	223	215	中	根	町	大	17	9	8	14
堤	町	本	町	井	-	-	-	中	根	町	新	-	-	-	-
堤	町	本	町	見	48	21	27	中	根	町	永	5	2	3	2
堤	町	本	町	田	-	-	-	中	根	町	西	54	30	24	19
堤	町	本	町	池	-	-	-	中	根	町	新	9	5	4	3
堤	町	本	町	新	11	5	6	西	岡	町	上	4,296	2,952	1,344	2,523
堤	町	本	町	吉	-	-	-	西	岡	町	石	-	-	-	-
堤	町	本	町	治	-	-	-	西	岡	町	裏	178	104	74	68
堤	町	本	町	流	4	2	2	西	岡	町	老	279	152	127	109
堤	町	本	町	川	-	-	-	西	岡	町	唐	-	-	-	-
堤	町	本	町	岸	51	36	15	西	岡	町	切	230	121	109	83
堤	町	本	町	地	94	48	46	西	岡	町	土	210	110	100	82
堤	町	本	町	下	-	-	-	西	岡	町	井	18	7	11	5
堤	町	本	町	山	57	26	31	西	岡	町	西	312	163	149	122
堤	町	本	町	路	53	22	31	西	岡	町	二	440	233	207	163
堤	町	本	町	畑	81	42	39	西	岡	町	弁	152	85	67	59
堤	町	本	町	地	23	13	10	西	岡	町	ケ	317	178	139	141
堤	町	本	町	山	-	-	-	西	岡	町	星	2,112	1,774	338	1,674
堤	町	本	町	本	16	8	8	西	岡	町	多	9	6	3	3
中	町	後	町	田	1,791	928	863	西	岡	町	前	8	5	3	3
中	町	橋	嶋	嶋	-	-	-	西	岡	町	森	31	14	17	11
中	町	經	蔵	前	77	39	38	西	田	町	池	253	126	127	83
中	町	蔵	掛	塚	8	5	3	西	田	町	大	-	-	-	-
中	町	鴻	掛	塚	106	49	57	西	田	町	大	32	15	17	10
中	町	待	ヶ	崎	-	-	-	西	田	町	大	-	-	-	-
中	町	隅	ヶ	崎	37	20	17	西	田	町	大	-	-	-	-
中	町	隅	ヶ	崎	-	-	-	西	田	町	上	-	-	-	-

E-7 町・丁字別人口・世帯数（続き）

平成28年10月1日現在

町・丁字名	人 口			世帯数	町・丁字名	人 口			世帯数
	総 数	男	女			総 数	男	女	
西田町上西山下	-	-	-	-	本町中根	51	24	27	26
西田町上西家	-	-	-	-	本町清	71	31	40	20
西田町畔	26	10	16	10	本町本	89	41	48	45
西田町小下分	-	-	-	-					
西田町下西畔	-	-	-	-	本田町池下	807	448	359	307
西田町下西家	-	-	-	-	本田町今泉	93	61	32	51
西田町外林	15	7	8	4	本田町笠掛	69	37	32	32
西田町天井	15	8	7	4	本田町金池	-	-	-	-
西田町長根	-	-	-	-	本田町金池下	32	19	13	12
西田町東山	2	1	1	1	本田町北ノ脇	-	-	-	-
西田町東本通	-	-	-	-	本田町北ノ脇	319	173	146	104
西田町南屋敷	61	34	27	17	本田町神明	-	-	-	-
西田町南や	81	43	38	30	本田町神明	70	40	30	30
西田町けや	21	8	13	7	本田町地ノ蔵	-	-	-	-
西田町西宮	-	-	-	-	本田町洞深	52	26	26	18
西田町宮前	-	-	-	-	本田町洞深	9	6	3	3
	-	-	-	-	本田町本田	112	60	52	39
	-	-	-	-	本田町代官	51	26	25	18
花園町石根	7,790	4,053	3,737	3,021	前林町茨坪	1,738	931	807	726
花園町石井	44	21	23	16	前林町大陣	-	-	-	-
花園町稲荷	513	276	237	220	前林町上定	-	-	-	-
花園町一本	39	20	19	16	前林町上定	67	33	34	18
花園町馬捨	679	375	304	254	前林町北	132	56	76	53
花園町大切	196	107	89	68	前林町京塚	58	28	30	19
花園町観音	77	38	39	28	前林町行田	58	27	31	19
花園町小泉	245	130	115	107	前林町小陣	-	-	-	-
花園町小石	522	267	255	193	前林町桜田	257	125	132	94
花園町古層	150	70	80	53	前林町助十	-	-	-	-
花園町五反	61	27	34	20	前林町下井	-	-	-	-
花園町小平	381	187	194	168	前林町上納	-	-	-	-
花園町小松	21	12	9	7	前林町隅田	36	19	17	14
花園町小才	443	232	211	183	前林町隅田	185	85	100	75
花園町塩倉	509	255	254	203	前林町立大	16	11	5	9
花園町大切	600	292	308	237	前林町西大	-	-	-	-
花園町新田	280	162	118	100	前林町八幡	235	139	96	97
花園町西大	536	283	253	215	前林町東大	3	1	2	1
花園町東大	192	96	96	65	前林町平池	-	-	-	-
花園町東大	255	137	118	98	前林町前丸	6	4	2	2
花園町東大	22	11	11	9	前林町丸根	23	12	11	9
花園町前大	209	113	96	78	前林町南羽	170	82	88	55
花園町南大	59	28	31	21	前林町音田	55	28	27	18
花園町屋敷	549	290	259	210	前林町川吉	24	13	11	13
花園町六石	-	-	-	-	前林町住山	9	5	4	3
花園町若脇	564	297	267	208	前林町稲荷	-	-	-	-
花園町脇ノ	156	86	70	67	前林町大陣	-	-	-	-
花園町花園	153	77	76	68	前林町陣田	269	198	71	186
花園町桜	335	164	171	109	前林町西池	95	42	53	30
					前林町東平	29	17	12	8
広田町	1,396	730	666	561	前林町平	11	6	5	3
広田町稲荷	534	279	255	237					
広田町富田	314	166	148	119	御幸本町1丁目	3,651	2,294	1,357	2,102
広田町西田	305	153	152	101	御幸本町2丁目	332	185	147	207
広田町松狭	108	60	48	52	御幸本町3丁目	199	102	97	90
広田町丸間	-	-	-	-	御幸本町4丁目	564	298	266	275
広田町丸向	3	1	2	1	御幸本町5丁目	221	128	93	107
広田町谷口	-	-	-	-	御幸本町6丁目	393	192	201	150
広田町八ツ	113	60	53	43	御幸本町7丁目	1,103	924	179	887
広田町山崎	-	-	-	-		839	465	374	386
広田町山崎	19	11	8	8					
					吉原町穴ノ	3,124	1,609	1,515	1,216
本町朝日	884	485	399	404	吉原町馬ノ	-	-	-	-
本町石根	35	17	18	11	吉原町長	175	99	76	62
本町大神	169	91	78	75	吉原町上藤	333	171	162	127
本町共岡	108	93	15	87	吉原町上里	73	33	40	31
本町共高	56	27	29	22	吉原町上里	23	11	12	8
本町共高	16	7	9	5	吉原町下藤	-	-	-	-
本町共高	12	6	6	3	吉原町下藤	-	-	-	-
本町共高	201	108	93	87	吉原町下藤	87	35	52	43
本町共高	76	40	36	23	吉原町鶴喰	578	291	287	216

E-7 町・丁字別人口・世帯数（続き）

平成28年10月1日現在

町・丁字名	人 口			世帯数	町・丁字名	人 口			世帯数
	総 数	男	女			総 数	男	女	
吉原町西藤池	-	-	-	-	若林東町上外根	789	405	384	304
吉原町元山	118	55	63	42	若林東町雁股	173	93	80	72
吉原町平池	935	492	443	378	若林東町木ノ前	572	287	285	201
吉原町平子	68	50	18	42	若林東町三和	249	123	126	78
吉原町前イ野	123	63	60	52	若林東町下東間	101	54	47	31
吉原町向イ野	-	-	-	-	若林東町下東間	59	29	30	20
吉原町屋敷島	374	192	182	134	若林東町新屋敷	265	141	124	108
吉原町高見	104	53	51	33	若林東町象ヶ鼻	60	31	29	22
吉原町高東栄	43	22	21	15	若林東町高根下	1,087	551	536	432
吉原町八幡	2	1	1	1	若林東町棚田	969	525	444	403
吉原町細池	24	10	14	7	若林東町竹陽	204	104	100	76
吉原町宮里	64	31	33	25	若林東町中外根	1,355	772	583	680
竜神町	1,623	851	772	653	若林東町東間	3	1	2	1
竜神町新生	146	72	74	60	若林東町東山	111	57	54	37
竜神町新田	32	19	13	10	若林東町広間	151	80	71	63
竜神町田田	84	38	46	30	若林東町宮間	1,303	674	629	507
竜神町寺池	597	316	281	236	若林東町陽和	5	2	3	2
竜神町飛越	343	186	157	152	若林東町吉池	46	24	22	17
竜神町美和	225	123	102	81	猿投地区	72,192	36,878	35,314	28,954
竜神町東名	9	3	6	5	青木町	4,553	2,309	2,244	1,878
竜神町弥生	9	5	4	4	青木町1丁目	1,174	596	578	475
竜神町錦山	27	10	17	7	青木町2丁目	1,292	654	638	561
竜神町桃山	109	53	56	49	青木町3丁目	512	273	239	220
竜神町竜神	42	26	16	19	青木町4丁目	249	123	126	90
若林西町	3,889	2,010	1,879	1,452	青木町5丁目	1,326	663	663	532
若林西町後口	193	92	101	55	荒井町	1,319	683	636	578
若林西町池ノ上	26	14	12	12	荒井町石田	-	-	-	-
若林西町池田	93	46	47	28	荒井町鍛冶屋	231	126	105	99
若林西町稲荷	154	87	67	66	荒井町下原	501	255	246	218
若林西町上ノ山	370	198	172	144	荒井町寿田	54	30	24	29
若林西町門空	110	50	60	39	荒井町能田	277	147	130	120
若林西町池間	144	78	66	53	荒井町松島	256	125	131	112
若林西町北長根	144	85	59	72	荒井町万加田	-	-	-	-
若林西町北山	21	14	7	12	荒井町元屋敷	-	-	-	-
若林西町北山	143	71	72	55	井上町	6,450	3,232	3,218	2,450
若林西町北山	141	61	80	45	井上町1丁目	432	208	224	164
若林西町小山	130	61	69	50	井上町2丁目	1,197	596	601	490
若林西町千間	-	-	-	-	井上町3丁目	558	256	302	203
若林西町象面	136	67	69	45	井上町4丁目	544	277	267	195
若林西町丹後池	34	20	14	15	井上町5丁目	288	150	138	114
若林西町茶屋	553	281	272	197	井上町6丁目	762	383	379	271
若林西町塚本	392	209	183	134	井上町7丁目	246	134	112	96
若林西町長根	14	10	4	6	井上町8丁目	451	221	230	168
若林西町西間	-	-	-	-	井上町9丁目	428	218	210	150
若林西町西ノ堂	39	20	19	13	井上町10丁目	467	251	216	190
若林西町西山	35	17	18	14	井上町11丁目	277	132	145	110
若林西町西山	-	-	-	-	井上町12丁目	725	375	350	270
若林西町山岬	-	-	-	-	井上町13丁目	71	30	41	27
若林西町広間	65	34	31	20	井上町14丁目	4	1	3	2
若林西町松宮	177	99	78	92	上原町	2,006	1,059	947	784
若林西町向屋敷	450	236	214	168	上原町井尻	-	-	-	-
若林西町山畑	78	30	48	26	上原町一丁	-	-	-	-
若林西町山ノ神	-	-	-	-	上原町上原	549	270	279	214
若林西町六反ヶ坪	169	91	78	70	上原町折橋	-	-	-	-
若林西町北葉山	27	12	15	7	上原町上河原	25	11	14	7
若林西町西葉山	-	-	-	-	上原町上反河	-	-	-	-
若林西町広崎	-	-	-	-	上原町下河原	90	54	36	31
若林西町東千間	14	9	5	3	上原町殿上	254	134	120	95
若林西町西千間	37	18	19	11	上原町西山	1,088	590	498	437
若林東町	9,761	5,135	4,626	3,966	上原町山道	-	-	-	-
若林東町赤池	167	91	76	80	乙部町	278	147	131	100
若林東町赤池	5	3	2	1	乙部町一長	-	-	-	-
若林東町上戸	200	100	100	91	乙部町植田	-	-	-	-
若林東町石根	1,139	604	535	460	乙部町沖ノ	27	12	15	10
若林東町上ノ田	375	191	184	124					
若林東町大根	154	73	81	52					
若林東町沖田	219	120	99	104					

E-7 町・丁字別人口・世帯数（続き）

平成28年10月1日現在

町・丁字名	人 口			世帯数	町・丁字名	人 口			世帯数
	総 数	男	女			総 数	男	女	
乙 部 町 大 沢	38	18	20	10	亀 首 町 井 堀	-	-	-	-
乙 部 町 落 田	10	5	5	3	亀 首 町 市 場	38	18	20	15
乙 部 町 北 屋 敷	93	48	45	34	亀 首 町 岡 本	-	-	-	-
乙 部 町 清 水 戸	-	-	-	-	亀 首 町 太 田	-	-	-	-
乙 部 町 外 ノ 畑	17	10	7	6	亀 首 町 上 町	10	5	5	4
乙 部 町 仲 ノ 原	-	-	-	-	亀 首 町 上 向 イ	52	32	20	18
乙 部 町 根 ノ 畑	22	11	11	6	亀 首 町 金 山	2	2	-	2
乙 部 町 前 田	41	24	17	14	亀 首 町 上 西	10	10	-	10
乙 部 町 南 沢	20	9	11	7	亀 首 町 金 山	70	34	36	36
乙 部 町 向 山	10	10	-	10	亀 首 町 上 追	-	-	-	-
					亀 首 町 上 雁 ケ	133	63	70	44
加 納 町 町	837	410	427	288	亀 首 町 五 反	-	-	-	-
加 納 町 青 木 洞	-	-	-	-	亀 首 町 境 下	-	-	-	-
加 納 町 市 坂	17	8	9	5	亀 首 町 下 町	92	46	46	30
加 納 町 一 ノ 井	13	7	6	8	亀 首 町 新 金	23	13	10	8
加 納 町 上 ノ 段	-	-	-	-	亀 首 町 清 水	-	-	-	-
加 納 町 馬 道 通	2	1	1	2	亀 首 町 下 向 イ	32	16	16	9
加 納 町 落 合	46	18	28	16	亀 首 町 下 西	24	21	3	23
加 納 町 大 沼	7	4	3	2	亀 首 町 堂 ノ	-	-	-	-
加 納 町 上 大 坪	30	11	19	10	亀 首 町 鍋 折	-	-	-	-
加 納 町 上 戸 長	30	18	12	9	亀 首 町 中 折	-	-	-	-
加 納 町 欠 ノ 上	26	13	13	8	亀 首 町 東 夕	165	90	75	89
加 納 町 上 向 イ	14	6	8	5	亀 首 町 二 夕	3	1	2	2
加 納 町 欠 ノ 内	2	1	1	1	亀 首 町 札 掛	9	4	5	3
加 納 町 垣 ノ 内	15	7	8	3	亀 首 町 本 郷	68	32	36	21
加 納 町 栗 島	21	11	10	6	亀 首 町 前 田	7	3	4	2
加 納 町 大 角 豆	-	-	-	-	亀 首 町 前 樺	7	7	-	7
加 納 町 下 戸 長	36	17	19	13	亀 首 町 町 屋	350	223	127	183
加 納 町 下 大 坪	21	10	11	6	亀 首 町 間 瀬	7	2	5	2
加 納 町 島 崎	12	6	6	6	亀 首 町 森 ノ	77	44	33	23
加 納 町 四 反 田	22	13	9	7	亀 首 町 山 ノ	11	5	6	4
加 納 町 下 向 井	11	6	5	4	亀 首 町 柳 ケ	-	-	-	-
加 納 町 神 田	10	5	5	2	亀 首 町 柳 山	62	28	34	23
加 納 町 末 石	143	67	76	44	亀 首 町 八 ツ 口	1,633	800	833	587
加 納 町 炭 焼	-	-	-	-	亀 首 町 横 枕	-	-	-	-
加 納 町 鈴 ケ 嶺	-	-	-	-	亀 首 町 若 宮	4	2	2	1
加 納 町 千 場 津	24	14	10	8					
加 納 町 寺 山	17	10	7	6	越 戸 町 戸 町	2,753	1,399	1,354	1,070
加 納 町 天 地	-	-	-	-	越 戸 町 安 貝	463	237	226	177
加 納 町 中 川 原	-	-	-	-	越 戸 町 梅 盛	596	303	293	240
加 納 町 西 別 所	-	-	-	-	越 戸 町 神 ノ	149	87	62	65
加 納 町 西 荒 子	-	-	-	-	越 戸 町 上 西	145	69	76	51
加 納 町 西 大 坪	36	21	15	11	越 戸 町 能 田	89	48	41	29
加 納 町 西 股	16	8	8	5	越 戸 町 尺 口	510	267	243	197
加 納 町 西 山	-	-	-	-	越 戸 町 下 小	49	25	24	17
加 納 町 羽 根 前	64	28	36	24	越 戸 町 下 能	11	6	5	6
加 納 町 羽 根 畑	3	1	2	2	越 戸 町 下 西	54	23	31	16
加 納 町 架 場	2	2	-	2	越 戸 町 東 小	50	28	22	19
加 納 町 東 別 所	-	-	-	-	越 戸 町 船 塚	-	-	-	-
加 納 町 東 荒 子	-	-	-	-	越 戸 町 松 葉	637	306	331	253
加 納 町 広 沢	-	-	-	-					
加 納 町 東 股	8	5	3	3	猿 投 町 投 後	753	363	390	242
加 納 町 藤 山	4	-	4	1	猿 投 町 町 田	9	6	3	2
加 納 町 宝 山	-	-	-	-	猿 投 町 後 芦	7	3	4	1
加 納 町 御 堂 貝	3	2	1	1	猿 投 町 入 道	6	4	2	3
加 納 町 南 荒 子	50	22	28	17	猿 投 町 井 戸	28	15	13	7
加 納 町 向 井 山	63	35	28	27	猿 投 町 池 田	60	29	31	19
加 納 町 元 薬 ノ	2	1	1	1	猿 投 町 大 城	5	3	2	1
加 納 町 榎 木	-	-	-	-	猿 投 町 神 木	-	-	-	-
加 納 町 森 元	7	3	4	2	猿 投 町 御 座	-	-	-	-
加 納 町 屋 下	24	12	12	7	猿 投 町 小 黒	-	-	-	-
加 納 町 勇 藏	14	7	7	5	猿 投 町 城 ケ	-	-	-	-
加 納 町 寄 元	22	10	12	9	猿 投 町 獅 々	-	-	-	-
					猿 投 町 地 家	74	38	36	26
亀 首 町 青 木 前	2,917	1,516	1,401	1,157	猿 投 町 神 白	86	38	48	23
亀 首 町 一 色	6	3	3	2	猿 投 町 神 郷	-	-	-	-
亀 首 町 池 田	12	7	5	5	猿 投 町 神 下	-	-	-	-
亀 首 町 一 町	8	4	4	3	猿 投 町 瀬 戸	39	20	19	15
亀 首 町 一 町	2	1	1	1	猿 投 町 血 洗	-	-	-	-

E-7 町・丁字別人口・世帯数（続き）

平成28年10月1日現在

町・丁字名	人 口			世帯数	町・丁字名	人 口			世帯数
	総 数	男	女			総 数	男	女	
猿投町友国	-	-	-	-	西広瀬町大久保	55	26	29	18
猿投町樋ノ	78	35	43	30	西広瀬町大見	-	-	-	-
猿投町ナラ	-	-	-	-	西広瀬町大城	-	-	-	-
猿投町中切	47	20	27	13	西広瀬町萱野	-	-	-	-
猿投町中島	21	10	11	5	西広瀬町上海道	-	-	-	-
猿投町西側	38	21	17	12	西広瀬町川原	-	-	-	-
猿投町野入	49	22	27	15	西広瀬町桐ケ	-	-	-	-
猿投町畑中	79	38	41	29	西広瀬町小麦	7	3	4	4
猿投町広沢	-	-	-	-	西広瀬町小	-	-	-	-
猿投町平地	6	3	3	1	西広瀬町小	50	25	25	20
猿投町膝廻	-	-	-	-	西広瀬町清	-	-	-	-
猿投町別所	1	1	-	1	西広瀬町神	-	-	-	-
猿投町洞	11	6	5	3	西広瀬町膳	-	-	-	-
猿投町丸	24	12	12	8	西広瀬町西	119	60	59	47
猿投町村上	49	24	25	17	西広瀬町登	97	51	46	30
猿投町吉ヶ	-	-	-	-	西広瀬町深山	-	-	-	-
猿投町屋本	8	3	5	2	西広瀬町ノ	-	-	-	-
猿投町山本	4	2	2	1	西広瀬町堀	4	3	1	2
猿投町横枕	-	-	-	-	西広瀬町安良	1	1	-	1
猿投町六反	24	10	14	8	西広瀬町柳	-	-	-	-
猿投町鷺	-	-	-	-	西広瀬町四	20	12	8	6
四郷町後田	4,469	2,314	2,155	1,842	花本町青木	977	501	476	349
四郷町沖	-	-	-	-	花本町井前	571	295	276	197
四郷町書添	-	-	-	-	花本町板橋	7	3	4	3
四郷町亀井	44	23	21	17	花本町津	-	-	-	-
四郷町下古	584	281	303	247	花本町宇	373	187	186	140
四郷町千屋	25	13	12	7	花本町五反	-	-	-	-
四郷町千立	-	-	-	-	花本町沢	-	-	-	-
四郷町辻	-	-	-	-	花本町地蔵	-	-	-	-
四郷町天道	-	-	-	-	花本町寺前	-	-	-	-
四郷町西道	2,166	1,110	1,056	842	花本町中	-	-	-	-
四郷町八反	78	40	38	28	花本町西	-	-	-	-
四郷町花立	-	-	-	-	花本町太	-	-	-	-
四郷町東畑	389	214	175	165	花本町ケ	-	-	-	-
四郷町松本	4	1	3	1	花本町半	-	-	-	-
四郷町宮下	9	5	4	3	花本町皆	-	-	-	-
四郷町河原	28	16	12	10	花本町横	26	16	10	9
四郷町森	862	464	398	384	平戸橋町	3,954	2,048	1,906	1,629
四郷町与茂	273	144	129	134	平戸橋町石	528	245	283	199
四郷町六反	7	3	4	4	平戸橋町井	15	8	7	4
枝下町荒瀬	286	145	141	95	平戸橋町永	1,187	615	572	487
枝下町稲場	-	-	-	-	平戸橋町上	104	52	52	42
枝下町里林	12	6	6	3	平戸橋町小	29	10	19	11
枝下町兔島	70	36	34	24	平戸橋町栄	164	81	83	58
枝下町皿	-	-	-	-	平戸橋町神	145	82	63	70
枝下町上	-	-	-	-	平戸橋町下	222	121	101	118
枝下町川	-	-	-	-	平戸橋町井	469	249	220	193
枝下町葭	13	7	6	6	平戸橋町太	258	147	111	117
枝下町柿	18	10	8	6	平戸橋町寺	-	-	-	-
枝下町坂	44	25	19	14	平戸橋町西	272	154	118	101
枝下町下	-	-	-	-	平戸橋町波	143	73	70	55
枝下町下	-	-	-	-	平戸橋町馬	418	211	207	174
枝下町下	-	-	-	-	本徳町	187	89	98	64
枝下町平	49	22	27	17	本徳町大	5	2	3	2
枝下町的	35	19	16	9	本徳町釜	-	-	-	-
枝下町前	3	1	2	2	本徳町上	12	6	6	4
枝下町舞	41	18	23	13	本徳町小	-	-	-	-
枝下町糯	1	1	-	1	本徳町砂	29	15	14	11
高町東	741	377	364	332	本徳町高	-	-	-	-
高町東	741	377	364	332	本徳町塚	-	-	-	-
西広瀬町	443	224	219	157	本徳町西	38	17	21	12
西広瀬町	88	42	46	27	本徳町登	-	-	-	-
西広瀬町	2	1	1	2	本徳町屋	-	-	-	-
西広瀬町	-	-	-	-	本徳町平	55	28	27	20
					本徳町前	-	-	-	-
					本徳町宮	14	7	7	4
					本徳町	8	3	5	3

E-7 町・丁字別人口・世帯数（続き）

平成28年10月1日現在

町・丁字名	人 口			世帯数	町・丁字名	人 口			世帯数
	総 数	男	女			総 数	男	女	
本 徳 町 向 山	6	2	4	2	御 船 町 樋 口	-	-	-	-
本 徳 町 森 前	20	9	11	6	御 船 町 福 田	8	3	5	3
舞 木 町 板 谷 貝 戸	540	262	278	183	御 船 町 洞 口	44	21	23	17
舞 木 町 奥 貝 戸	15	8	7	6	御 船 町 宮 ノ 入	-	-	-	-
舞 木 町 小 原 野	68	32	36	21	御 船 町 宮 ノ 下	3	2	1	1
舞 木 町 貝 戸 田	57	28	29	22	御 船 町 山 屋 敷	636	322	314	263
舞 木 町 上 伊 保 路	60	29	31	20	御 船 町 山 ノ 敷 神	78	39	39	29
舞 木 町 神 子 造	9	5	4	4	乙 部 ケ 丘 1 丁 目	4,060	2,082	1,978	1,199
舞 木 町 神 笠	14	5	9	4	乙 部 ケ 丘 2 丁 目	794	392	402	253
舞 木 町 北 ノ 花	7	4	3	2	乙 部 ケ 丘 3 丁 目	1,027	525	502	301
舞 木 町 岸 内	32	20	12	11	乙 部 ケ 丘 4 丁 目	1,077	555	522	323
舞 木 町 源 内	3	2	1	1		1,162	610	552	322
舞 木 町 三 反 田	47	22	25	14	伊 保 町 保 老 丁 田	1,675	940	735	783
舞 木 町 下 伊 保 路	-	-	-	-	伊 保 町 大 鳥 居	65	42	23	41
舞 木 町 修 理 田	35	12	23	9	伊 保 町 大 金 山	64	33	31	27
舞 木 町 千 田	14	8	6	7	伊 保 町 上 川 原	33	19	14	12
舞 木 町 高 つ か	-	-	-	-	伊 保 町 上 北 野	-	-	-	-
舞 木 町 土 寺 取	-	-	-	-	伊 保 町 興 当 寺	29	18	11	23
舞 木 町 中 田	2	1	1	1	伊 保 町 三 反 本	2	1	1	1
舞 木 町 中 田	-	-	-	-	伊 保 町 三 反 本	17	9	8	11
舞 木 町 中 田	-	-	-	-	伊 保 町 白 塚	228	111	117	65
舞 木 町 中 田	-	-	-	-	伊 保 町 下 川 原	23	11	12	11
舞 木 町 中 ノ 屋	-	-	-	-	伊 保 町 下 北 野	23	11	12	8
舞 木 町 半 東 浦	45	20	25	14	伊 保 町 百 々 北 野	37	22	15	15
舞 木 町 諫 見 造	-	-	-	-	伊 保 町 中 西 浦	85	46	39	25
舞 木 町 二 丸 根	-	-	-	-	伊 保 町 的 場	9	3	6	4
舞 木 町 前 田 山	6	3	3	3	伊 保 町 間 世 口	29	10	19	17
舞 木 町 丸 森 前	-	-	-	-	伊 保 町 宮 本 山	194	110	84	107
舞 木 町 屋 下 山	59	28	31	22	伊 保 町 向 向 畑	21	9	12	7
舞 木 町 焼 ノ 神	14	8	6	5	伊 保 町 門 屋 敷	108	54	54	37
舞 木 町 柚 ノ 木	-	-	-	-	伊 保 町 山 畑	462	245	217	171
	43	21	22	13	伊 保 町 向 向 畑	-	-	-	-
	-	-	-	-	伊 保 町 門 屋 敷	65	32	33	20
	6	4	2	3	伊 保 町 山 畑	181	154	27	181
	4	2	2	1	大 畑 町 油 摺	230	114	116	78
御 船 町 井 ノ 料	2,600	1,291	1,309	951	大 畑 町 大 原	-	-	-	-
御 船 町 石 榎 田	76	33	43	28	大 畑 町 上 屋 敷	36	19	17	15
御 船 町 大 久 手	39	20	19	14	大 畑 町 三 反 田	47	25	22	15
御 船 町 大 皿 田	37	19	18	13	大 畑 町 硯 坂	1	1	-	1
御 船 町 奥 山 畑	125	58	67	40	大 畑 町 不 流	4	2	2	1
御 船 町 釜 戸 平	55	27	28	21	大 畑 町 前 田	47	20	27	15
御 船 町 釜 戸 崎	158	79	79	59	大 畑 町 向 田	10	5	5	3
御 船 町 崩 ヶ 崎	-	-	-	-	大 畑 町 寺 ケ 洞	13	7	6	5
御 船 町 口 明 深	-	-	-	-	大 畑 町 不 流	60	27	33	20
御 船 町 小 深 田	267	129	138	78	大 畑 町 前 田	11	7	4	2
御 船 町 待 申 井	5	3	2	1	大 畑 町 向 田	1	1	-	1
御 船 町 申 島 原	-	-	-	-	大 清 水 町 大 清 水	2,685	1,358	1,327	1,087
御 船 町 島 陰 餅	-	-	-	-	大 清 水 町 原 山	1,068	549	519	480
御 船 町 曾 輪 田	2	1	1	1	大 清 水 町 南 岬	609	307	302	202
御 船 町 高 塚	22	11	11	5	大 清 水 町 南 岬	1,008	502	506	405
御 船 町 寺 坂 根	55	26	29	19	貝 津 町 津 池 西	1,092	584	508	629
御 船 町 中 島 手	274	128	146	98	貝 津 町 後 山 浦	36	21	15	24
御 船 町 西 二 登	18	11	7	4	貝 津 町 池 今	2	1	1	1
御 船 町 八 升 目	31	13	18	11	貝 津 町 津 池 今	5	3	2	2
御 船 町 東 山 畑	16	8	8	5	貝 津 町 石 田 山	30	17	13	13
	-	-	-	-	貝 津 町 梅 ノ 木 川	23	13	10	11
	-	-	-	-	貝 津 町 奥 洞	-	-	-	-
	125	67	58	46	貝 津 町 上 川 原	26	17	9	23
	20	13	7	4	貝 津 町 片 坂	105	58	47	49
	220	116	104	90	貝 津 町 隠 狭 間	-	-	-	-
	29	17	12	10	貝 津 町 郷 地	1	1	-	1
	4	2	2	1	貝 津 町 白 坂	29	16	13	16
	116	56	60	42	貝 津 町 下 川 原	14	11	3	9
	21	10	11	7	貝 津 町 寺 前	4	1	3	1
	-	-	-	-		64	31	33	25
	-	-	-	-					
	116	57	59	41					

E-7 町・丁字別人口・世帯数（続き）

平成28年10月1日現在

町・丁字名	人 口			世帯数	町・丁字名	人 口			世帯数
	総 数	男	女			総 数	男	女	
貝津町鉄炮迫	53	30	23	19	田 粉町日向	46	21	25	16
貝津町床立	11	5	6	8	田 粉町広久手	12	6	6	3
貝津町鳶山	41	18	23	20	田 粉町藤洞	-	-	-	-
貝津町西向	1	-	1	1	田 粉町松ヶ入	-	-	-	-
貝津町二ツ	-	-	-	-	田 粉町前田	12	6	6	4
貝津町細池	17	9	8	8	田 粉町向畑	31	14	17	11
貝津町屋輪	234	140	94	122	田 粉町向田	-	-	-	-
貝津町箕上	111	58	53	50					
貝津町道畑	6	4	2	3	広 幡町阿賀	361	168	193	121
貝津町向木	211	90	121	189	広 幡町後石	25	12	13	6
貝津町柚	68	40	28	34	広 幡町石松	6	2	4	2
					広 幡町市場	-	-	-	-
篠原町上り花	582	292	290	221	広 幡町岩ヶ鼻	23	12	11	10
篠原町上芦迫	-	-	-	-	広 幡町薄奥	8	3	5	3
篠原町一色屋敷	-	-	-	-	広 幡町薄奥	-	-	-	-
篠原町石田	109	48	61	39	広 幡町大洞南	-	-	-	-
篠原町ヲセト	-	-	-	-	広 幡町大洞北	-	-	-	-
篠原町大下	-	-	-	-	広 幡町大洞北	-	-	-	-
篠原町大沢	15	8	7	6	広 幡町大洞南	8	3	5	2
篠原町大欠	5	2	3	5	広 幡町大洞南	-	-	-	-
篠原町川下	-	-	-	-	広 幡町大洞南	1	-	1	1
篠原町上田	-	-	-	-	広 幡町押芝	-	-	-	-
篠原町上田	12	6	6	4	広 幡町押芝	-	-	-	-
篠原町川中	-	-	-	-	広 幡町押芝	-	-	-	-
篠原町片坂	48	34	14	28	広 幡町太田	-	-	-	-
篠原町切山	-	-	-	-	広 幡町斧磨	-	-	-	-
篠原町キヨツ	6	3	3	2	広 幡町観音	-	-	-	-
篠原町黒坪	23	12	11	10	広 幡町上ノ島	74	32	42	26
篠原町五反田	-	-	-	-	広 幡町御供	6	2	4	2
篠原町郷屋敷	134	62	72	42	広 幡町清水	-	-	-	-
篠原町小向	-	-	-	-	広 幡町清水	-	-	-	-
篠原町蔵王	-	-	-	-	広 幡町勝ノ	12	5	7	3
篠原町下中	-	-	-	-	広 幡町嶋脇	2	1	1	1
篠原町敷田	-	-	-	-	広 幡町下田	-	-	-	-
篠原町芝崎	26	18	8	16	広 幡町下田	-	-	-	-
篠原町砂ヶ入	16	7	9	6	広 幡町田中	-	-	-	-
篠原町太郎迫	31	15	16	10	広 幡町高根	9	6	3	3
篠原町寺洞	7	3	4	2	広 幡町光寺	30	15	15	7
篠原町徳間	29	14	15	10	広 幡町竹之上	37	16	21	13
篠原町西ノ坪	5	2	3	2	広 幡町地之久	-	-	-	-
篠原町羽根	10	5	5	3	広 幡町塚之	-	-	-	-
篠原町八幡	-	-	-	-	広 幡町寺後	26	15	11	11
篠原町東浦	12	6	6	4	広 幡町天王	-	-	-	-
篠原町前田	30	15	15	10	広 幡町堂ノ洞	-	-	-	-
篠原町馬口	16	7	9	6	広 幡町堂ノ洞	-	-	-	-
篠原町森下	18	10	8	6	広 幡町中田	12	6	6	3
篠原町山沢	9	5	4	3	広 幡町八枚	13	5	8	4
篠原町屋下	21	10	11	7	広 幡町羽根	6	4	2	2
篠原町兵割	-	-	-	-	広 幡町東陰	23	9	14	10
篠原町割田	-	-	-	-	広 幡町東山	-	-	-	-
					広 幡町深山	-	-	-	-
浄水町伊保	10,663	5,560	5,103	4,530	広 幡町深山	-	-	-	-
浄水町三戸	5,040	2,605	2,435	2,190	広 幡町松葉ヶ洞	-	-	-	-
浄水町三戸	-	-	-	-	広 幡町松葉ヶ洞	-	-	-	-
浄水町三戸	-	-	-	-	広 幡町松葉ヶ洞	6	4	2	1
浄水町原山	3,055	1,598	1,457	1,229	広 幡町森下	3	1	2	2
浄水町南平	2,568	1,357	1,211	1,111	広 幡町葉師	-	-	-	-
					広 幡町四ツ屋	26	13	13	8
田 粉町石場	321	154	167	104	広 幡町六反	5	2	3	1
田 粉町石追	-	-	-	-	広 幡町割石	-	-	-	-
田 粉町鎌切	12	5	7	5					
田 粉町隠迫	76	34	42	25	東 保見町	585	301	284	204
田 粉町境川	-	-	-	-	東 保見町池下	54	30	24	24
田 粉町親田	-	-	-	-	東 保見町江古	66	32	34	22
田 粉町西皿	-	-	-	-	東 保見町郷地	1	-	1	1
田 粉町西川	10	6	4	3	東 保見町大門	65	37	28	30
田 粉町西鶏	60	31	29	20	東 保見町根川	86	40	46	35
田 粉町畑ヶ	13	5	8	3	東 保見町六口	27	16	11	9
田 粉町畑	-	-	-	-	東 保見町柵	48	19	29	18
田 粉町東畑	49	26	23	14	東 保見町藪	96	49	47	27

平成28年10月1日現在

– 193 –

E-7 町・丁字別人口・世帯数（続き）

平成28年10月1日現在

町・丁字名	人 口			世帯数	町・丁字名	人 口			世帯数
	総 数	男	女			総 数	男	女	
小 峯 町 井 戸 洞	-	-	-	-	千 鳥 町 ナ キ 下	15	6	9	4
小 峯 町 大 峯	28	17	11	9	千 鳥 町 ナ ギ ワ	-	-	-	-
小 峯 町 川 田	1	-	1	1	千 鳥 町 梨 ノ	17	10	7	5
小 峯 町 カ シ サ	-	-	-	-	千 鳥 町 長 平	7	4	3	1
小 峯 町 願 成 寺	7	3	4	3	千 鳥 町 山 半	-	-	-	-
小 峯 町 白 井	-	-	-	-	千 鳥 町 道	-	-	-	-
小 峯 町 善 福 寺	20	10	10	8	千 鳥 町 ツ	15	8	7	5
小 峯 町 鎮 守	-	-	-	-					
小 峯 町 ツ ガ ザ	5	2	3	3	寺 下 下 岩 町	114	53	61	38
小 峯 町 ト フ	-	-	-	-	寺 下 町 上 前	-	-	-	-
小 峯 町 中	-	-	-	-	寺 下 町 桑 原	15	7	8	5
小 峯 町 ハ シ ス	6	3	3	2	寺 下 町 小 谷	4	1	3	1
小 峯 町 羽 根	9	3	6	3	寺 下 町 三 反	11	6	5	4
小 峯 町 引 下 地	8	5	3	2	寺 下 町 膳 棚	-	-	-	-
小 峯 町 前 田 坂	10	6	4	4	寺 下 町 狸 岩	2	1	1	1
小 峯 町 前 宮	-	-	-	-	寺 下 町 鷺 巢	4	3	1	1
小 峯 町 割 間	14	6	8	6	寺 下 町 七 ツ	18	8	10	6
小 峯 町	4	2	2	1	寺 下 町 冷 細	22	8	14	6
城 見 町 大 屋 戸 洞	73	36	37	23	寺 下 町 前 宮	11	5	6	3
城 見 町 古 須 田 口	-	-	-	-	寺 下 町	3	2	1	1
城 見 町 須 田 洞	16	7	9	7	寺 下 町	12	6	6	4
城 見 町 須 田 洞	-	-	-	-	手 呂 町 青 木	12	6	6	6
城 見 町 長 日 影	22	10	12	6	手 呂 町 槌 平	705	319	386	325
城 見 町	3	2	1	1	手 呂 町 呂 町	12	5	7	3
下 室 町 後 ヶ 洞	32	17	15	9	手 呂 町 呂 町	-	-	-	-
下 室 町 前 洞	39	20	19	13	手 呂 町 呂 町	656	295	361	308
下 室 町 前 洞	15	5	10	5	手 呂 町 呂 町	21	11	10	9
下 室 町 前 洞	-	-	-	-	手 呂 町 山 ノ	16	8	8	5
下 室 町	-	-	-	-		-	-	-	-
下 室 町	24	15	9	8	富 田 町 足 ノ 戸	70	39	31	25
滝 見 町 入 石 洞	-	-	-	-	富 田 町 井 割 神	-	-	-	-
滝 見 町 大 石 田	39	21	18	16	富 田 町 伯 母 場	-	-	-	-
滝 見 町 根 通 田	2	2	-	1	富 田 町 鹿 野 末	21	12	9	8
滝 見 町 上 江 神 通 田	-	-	-	-	富 田 町 越 東 洞	-	-	-	-
滝 見 町 神 鶴 沢 尻 月 通 下 谷 江 通 山 間 根 下	16	6	10	5	富 田 町 東 紺 屋 向 田 洞	21	11	10	7
滝 見 町 下 通 中 江 通 山 間 根 下	-	-	-	-	富 田 町 日 前 柳	-	-	-	-
滝 見 町 西 長 狭 間 根 下	-	-	-	-	中 金 町 金 町	13	8	5	5
滝 見 町 東 長 狭 間 根 下	8	6	2	4	中 金 町 雁 切 郷	-	-	-	-
滝 見 町	2	1	1	1	中 金 町 申 堂	15	8	7	5
滝 見 町	-	-	-	-	中 金 町 清 水	-	-	-	-
力 石 町 井 ノ 上 隅 田 戸 垣 見 向 切 影 田 戸 田	10	5	5	4	中 金 町 獅 子 ヶ 谷	324	159	165	109
力 石 町 北 郷 垣 見 向 切 影 田 戸 田	-	-	-	-	中 金 町 惣 谷 下	47	21	26	16
力 石 町 中 日 深 郷 山	-	-	-	-	中 金 町 塚 ノ 本	69	35	34	23
力 石 町 南 山	-	-	-	-	中 金 町 如 野 田	14	5	9	4
千 鳥 町 大 坂 下 目	1	1	-	1	中 金 町 半 野 田	-	-	-	-
千 鳥 町 七 百	-	-	-	-	中 金 町 日 平 古 面 田	18	8	10	5
	237	113	124	80	中 金 町 深 朴 田	24	12	12	8
	31	14	17	13	中 金 町 前 峯	-	-	-	-
	-	-	-	-	中 金 町 宮 狭	5	3	2	2
	32	15	17	11	中 金 町 村 之	-	-	-	-
	26	11	15	9	中 金 町 山	25	15	10	6
	5	3	2	2		-	-	-	-
	10	6	4	2		-	-	-	-
	-	-	-	-		-	-	-	-
	83	40	43	26		-	-	-	-
	21	9	12	6		-	-	-	-
	-	-	-	-		-	-	-	-
	29	15	14	11		-	-	-	-
	-	-	-	-		-	-	-	-
	78	40	38	21		-	-	-	-
	-	-	-	-		-	-	-	-
	6	4	2	1		-	-	-	-
	18	8	10	5		-	-	-	-

E-7 町・丁字別人口・世帯数（続き）

平成28年10月1日現在

町・丁字名	人 口			世帯数	町・丁字名	人 口			世帯数
	総 数	男	女			総 数	男	女	
中 金 町 柳 沢	-	-	-	-	東 広 瀬 町 舟 木	5	3	2	2
中 金 町 六 反	-	-	-	-	東 広 瀬 町 巻 下	-	-	-	-
中 切 町 足 ノ 町	137	66	71	46	東 広 瀬 町 満 道	-	-	-	-
中 切 町 池 田	56	29	27	19	東 広 瀬 町 豆 蔵	-	-	-	-
中 切 町 大 平	17	8	9	5	中 切 町 南 平	-	-	-	-
中 切 町 登 立	3	1	2	1	藤 沢 町 井 之 口	83	37	46	24
中 切 町 棚 口	-	-	-	-	藤 沢 町 梅 大 河	8	3	5	2
中 切 町 丸 根	41	20	21	13	藤 沢 町 唐 原	-	-	-	-
	20	8	12	8	藤 沢 町 蟹 立	-	-	-	-
成 合 町 岩 倉	82	38	44	24	藤 沢 町 次 郎	-	-	-	-
成 合 町 太 田	18	5	13	4	藤 沢 町 鍋 底	5	1	4	1
成 合 町 ク ナ シ	13	7	6	3	藤 沢 町 日 向	-	-	-	-
成 合 町 下 屋 入	-	-	-	-	藤 沢 町 洞 平	-	-	-	-
成 合 町 鹿 成 合	3	3	-	1	藤 沢 町 丸 竹	20	9	11	6
成 合 町 下 成 合	-	-	-	-	藤 沢 町 向 平	29	12	17	10
成 合 町 中 屋 畑	-	-	-	-	藤 沢 町 向 平	21	12	9	5
成 合 町 根 田	15	8	7	5		-	-	-	-
成 合 町 前 宮	11	5	6	2	芳 友 町 井 ノ 町	120	66	54	42
成 合 町 柳 沢	3	1	2	1	芳 友 町 漆 カ ク	5	3	2	1
成 合 町 弓 矢	7	3	4	2	芳 友 町 後 神	5	4	1	3
	-	-	-	-	芳 友 町 棚 嶺	-	-	-	-
	12	6	6	6	芳 友 町 四 反	-	-	-	-
野 口 町 阿 瀬 町	214	104	110	73	芳 友 町 竹 ノ 下	11	6	5	4
野 口 町 石 垣 内	19	10	9	7	芳 友 町 大 鎮	6	4	2	3
野 口 町 漆 折 合	33	13	20	14	芳 友 町 藤 伊	20	12	8	8
野 口 町 奥 の 空	21	12	9	8	芳 友 町 ト 中	10	5	5	3
野 口 町 大 神 洞	-	-	-	-	芳 友 町 西 棚	-	-	-	-
野 口 町 神 山 積	-	-	-	-	芳 友 町 深 蔵	7	5	2	2
野 口 町 齊 の 神	-	-	-	-	芳 友 町 細 前	21	11	10	7
野 口 町 齊 の 神	46	24	22	17	芳 友 町 向 村	-	-	-	-
野 口 町 洞 南 切	11	5	6	3	芳 友 町 森 森	-	-	-	-
野 口 町 南 下	13	5	8	3	芳 友 町 山 ノ	-	-	-	-
野 口 町 水 別 処	1	-	1	1	芳 友 町 両 ノ	23	10	13	8
野 口 町 水 別 日	17	10	7	7		7	3	4	1
野 口 町 水 別 日	32	15	17	9	松 嶺 町 岩 池	67	32	35	21
	21	10	11	4	松 嶺 町 漆 田	-	-	-	-
東 広 瀬 町 稲 葉	842	415	427	316	松 嶺 町 大 根	17	8	9	5
東 広 瀬 町 一 色	46	26	20	14	松 嶺 町 ヲ ゴ	17	7	10	6
東 広 瀬 町 池 下	29	11	18	11	松 嶺 町 大 根	-	-	-	-
東 広 瀬 町 石 田	46	21	25	16	松 嶺 町 手 数	-	-	-	-
東 広 瀬 町 大 根	-	-	-	-	松 嶺 町 神 北	26	14	12	10
東 広 瀬 町 大 根	109	61	48	44	松 嶺 町 屋 敷	40	18	22	20
東 広 瀬 町 大 根	68	37	31	28	松 嶺 町 田 敷	-	-	-	-
東 広 瀬 町 ヲ ゴ	86	42	44	34	松 嶺 町 蔵 屋	16	8	8	4
東 広 瀬 町 大 屋	-	-	-	-	松 嶺 町 極 楽	146	70	76	57
東 広 瀬 町 神 田	26	14	12	10	松 嶺 町 清 水	-	-	-	-
東 広 瀬 町 北 田	40	18	22	20	松 嶺 町 城 下	43	18	25	17
東 広 瀬 町 蔵 屋	-	-	-	-	松 嶺 町 太 郎	-	-	-	-
東 広 瀬 町 極 楽	16	8	8	4	松 嶺 町 田 口	11	7	4	3
東 広 瀬 町 清 水	146	70	76	57	松 嶺 町 高 根	8	5	3	2
東 広 瀬 町 城 下	-	-	-	-	松 嶺 町 田 根	40	17	23	12
東 広 瀬 町 太 郎	43	18	25	17	松 嶺 町 茶 屋	10	5	5	4
東 広 瀬 町 洞 口	-	-	-	-	松 嶺 町 天 道	34	16	18	9
東 広 瀬 町 高 根	11	7	4	3	松 嶺 町 場 根	-	-	-	-
東 広 瀬 町 田 根	8	5	3	2	松 嶺 町 並 野	2	1	1	1
東 広 瀬 町 田 根	40	17	23	12	松 嶺 町 上 平	-	-	-	-
東 広 瀬 町 茶 屋	10	5	5	4	松 嶺 町 ハ サ	-	-	-	-
東 広 瀬 町 天 道	34	16	18	9	東 広 瀬 町 平 地	77	35	42	28
東 広 瀬 町 場 根	-	-	-	-					
東 広 瀬 町 並 野	-	-	-	-	山 中 町 井 ノ	161	80	81	51
東 広 瀬 町 上 平	-	-	-	-	山 中 町 石 ノ	24	8	16	6
東 広 瀬 町 ハ サ	-	-	-	-	山 中 町 親 ノ	2	1	1	2
東 広 瀬 町 平 地	-	-	-	-	山 中 町 大 清	-	-	-	-
	77	35	42	28	山 中 町 上 ト	28	12	16	9
					山 中 町 上 日	-	-	-	-
					山 中 町 栗 ノ	-	-	-	-
					山 中 町 コ シ	1	1	-	1

E-7 町・丁字別人口・世帯数（続き）

平成28年10月1日現在

町・丁字名					人			世帯数	町・丁字名					人			世帯数
					総数	男	女							総数	男	女	
山中町駒越	-	-	-	-	幸海町吉ケ入	-	-	-	-								
山中町曝田	-	-	-	-	幸海町割林	7	4	3	2								
山中町下モ	5	2	3	2	穂積町新屋	238	127	111	71								
山中町トンケ	30	16	14	8	穂積町新屋	27	16	11	6								
山中町塔戸	-	-	-	-	穂積町新屋	11	6	5	3								
山中町長洞	8	5	3	2	穂積町井ノ表	13	4	9	4								
山中町中トン	-	-	-	-	穂積町井ノ戸	-	-	-	-								
山中町中日	22	13	9	7	穂積町井ノ戸	-	-	-	-								
山中町西須	10	6	4	3	穂積町井ノ大	15	8	7	5								
山中町乗日	2	1	1	1	穂積町御ゾ	-	-	-	-								
山中町日越	23	10	13	8	穂積町大日カ	-	-	-	-								
山中町日面	6	5	1	2	穂積町大日カ	-	-	-	-								
山中町東須	-	-	-	-	穂積町大日カ	-	-	-	-								
山中町蛇石	-	-	-	-	穂積町大日カ	-	-	-	-								
山中町山	-	-	-	-	穂積町大日カ	16	9	7	5								
松平地区	10,099	5,103	4,996	3,370	穂積町大日カ	15	9	6	5								
幸海町市田上	256	128	128	74	穂積町大日カ	-	-	-	-								
幸海町市田上	-	-	-	-	穂積町大日カ	12	8	4	4								
幸海町市田上	-	-	-	-	穂積町大日カ	-	-	-	-								
幸海町市田上	10	7	3	3	穂積町大日カ	-	-	-	-								
幸海町市田上	-	-	-	-	穂積町大日カ	14	6	8	6								
幸海町市田上	-	-	-	-	穂積町大日カ	-	-	-	-								
幸海町市田上	-	-	-	-	穂積町大日カ	-	-	-	-								
幸海町市田上	-	-	-	-	穂積町大日カ	-	-	-	-								
幸海町市田上	10	4	6	3	穂積町大日カ	1	-	1	1								
幸海町市田上	-	-	-	-	穂積町大日カ	-	-	-	-								
幸海町市田上	-	-	-	-	穂積町大日カ	2	1	1	1								
幸海町市田上	-	-	-	-	穂積町大日カ	-	-	-	-								
幸海町市田上	6	3	3	2	穂積町大日カ	-	-	-	-								
幸海町市田上	31	13	18	6	穂積町大日カ	-	-	-	-								
幸海町市田上	-	-	-	-	穂積町大日カ	7	3	4	2								
幸海町市田上	-	-	-	-	穂積町大日カ	-	-	-	-								
幸海町市田上	-	-	-	-	穂積町大日カ	-	-	-	-								
幸海町市田上	7	3	4	2	穂積町大日カ	39	24	15	12								
幸海町市田上	-	-	-	-	穂積町大日カ	-	-	-	-								
幸海町市田上	-	-	-	-	穂積町大日カ	-	-	-	-								
幸海町市田上	-	-	-	-	穂積町大日カ	-	-	-	-								
幸海町市田上	15	10	5	5	穂積町大日カ	-	-	-	-								
幸海町市田上	15	7	8	6	穂積町大日カ	6	3	3	2								
幸海町市田上	17	9	8	5	穂積町大日カ	-	-	-	-								
幸海町市田上	1	-	1	1	穂積町大日カ	24	10	14	5								
幸海町市田上	-	-	-	-	穂積町大日カ	-	-	-	-								
幸海町市田上	-	-	-	-	穂積町大日カ	-	-	-	-								
幸海町市田上	-	-	-	-	穂積町大日カ	-	-	-	-								
幸海町市田上	-	-	-	-	穂積町大日カ	21	10	11	6								
幸海町市田上	29	15	14	9	穂積町大日カ	-	-	-	-								
幸海町市田上	-	-	-	-	穂積町大日カ	3	2	1	1								
幸海町市田上	9	4	5	3	穂積町大日カ	7	5	2	2								
幸海町市田上	-	-	-	-	穂積町大日カ	-	-	-	-								
幸海町市田上	-	-	-	-	穂積町大日カ	-	-	-	-								
幸海町市田上	7	3	4	1	穂積町大日カ	-	-	-	-								
幸海町市田上	-	-	-	-	穂積町大日カ	5	3	2	1								
幸海町市田上	-	-	-	-	松平志賀町	945	471	474	311								
幸海町市田上	9	5	4	3	松平志賀町	10	5	5	4								
幸海町市田上	8	4	4	1	松平志賀町	4	2	2	2								
幸海町市田上	10	4	6	2	松平志賀町	10	5	5	4								
幸海町市田上	24	13	11	6	松平志賀町	-	-	-	-								
幸海町市田上	-	-	-	-	松平志賀町	64	28	36	20								
幸海町市田上	-	-	-	-	松平志賀町	13	10	3	6								
幸海町市田上	21	10	11	7	松平志賀町	4	2	2	2								
幸海町市田上	-	-	-	-	松平志賀町	-	-	-	-								
幸海町市田上	-	-	-	-	松平志賀町	40	17	23	11								
幸海町市田上	-	-	-	-	松平志賀町	-	-	-	-								
幸海町市田上	-	-	-	-	松平志賀町	8	2	6	2								
幸海町市田上	4	2	2	2	松平志賀町	40	18	22	13								
幸海町市田上	-	-	-	-	松平志賀町	-	-	-	-								
幸海町市田上	-	-	-	-	松平志賀町	-	-	-	-								
幸海町市田上	-	-	-	-	松平志賀町	-	-	-	-								
幸海町市田上	-	-	-	-	松平志賀町	26	12	14	7								
幸海町市田上	3	2	1	1	松平志賀町	1	1	-	1								
幸海町市田上	13	6	7	4	松平志賀町	114	67	47	32								
幸海町市田上	-	-	-	-	松平志賀町	2	1	1	-								
幸海町市田上	-	-	-	-	松平志賀町	-	-	-	-								

E-7 町・丁字別人口・世帯数（続き）

平成28年10月1日現在

町・丁字名	人 口			世帯数	町・丁字名	人 口			世帯数
	総 数	男	女			総 数	男	女	
松平志賀町中澤	11	4	7	5	九久平町澤ノ向	-	-	-	-
松平志賀町萩田	-	-	-	-	九久平町澤ノ堂	28	13	15	12
松平志賀町八升	42	22	20	14	九久平町座頭谷	8	4	4	2
松平志賀町東田	9	5	4	2	九久平町社宮	73	40	33	21
松平志賀町山	4	2	2	2	九久平町神田	-	-	-	-
松平志賀町マゴイ	444	224	220	156	九久平町菅田	12	5	7	4
松平志賀町前田	13	6	7	5	九久平町立壁	-	-	-	-
松平志賀町宮山	22	9	13	7	九久平町梅ノ入	-	-	-	-
松平志賀町宮ウ	-	-	-	-	九久平町寺前	49	26	23	17
松平志賀町山南	3	2	1	1	九久平町田面	-	-	-	-
松平志賀町谷下	27	12	15	6	九久平町鳥屋ノ根	-	-	-	-
松平志賀町ヤナク	-	-	-	-	九久平町堂ノ根	294	144	150	100
松平志賀町横	29	13	16	6	九久平町百々	50	28	22	17
松平志賀町割石	5	2	3	2	九久平町長洞	-	-	-	-
岩倉町	2,013	1,033	980	709	九久平町根畑	2	1	1	1
岩倉町五ツ	7	3	4	2	九久平町林口	21	10	11	8
岩倉町一本	-	-	-	-	九久平町佛田	-	-	-	-
岩倉町鵜ケ瀬	189	100	89	59	九久平町丸根	17	10	7	7
岩倉町大柿	17	10	7	6	九久平町的場	57	30	27	16
岩倉町梶屋	519	254	265	174	九久平町水洗	-	-	-	-
岩倉町唐澤	13	6	7	4	九久平町宮洞	-	-	-	-
岩倉町上室	57	30	27	21	九久平町宮下	-	-	-	-
岩倉町倉越	17	8	9	8	九久平町宮ノ根	45	26	19	11
岩倉町申油	-	-	-	-	九久平町菅沼	-	-	-	-
岩倉町堂	34	17	17	11	九久平町柳ケ入	-	-	-	-
岩倉町澤ノ	8	4	4	4	九久平町山中	-	-	-	-
岩倉町三反	18	9	9	5	九久平町山ノ	-	-	-	-
岩倉町神ノ	11	6	5	3	九久平町薬師ケ	23	10	13	6
岩倉町城浦	13	7	6	5	九久平町薬師	67	36	31	22
岩倉町西脇	9	3	6	2	九久平町築場	92	47	45	30
岩倉町二反	29	15	14	10	九久平町雪広	17	7	10	6
岩倉町則越	18	9	9	6	九久平町横手	9	5	4	3
岩倉町馬場	50	24	26	15	鵜ケ瀬町	616	317	299	182
岩倉町林口	32	19	13	12	鵜ケ瀬町荒井	80	40	40	23
岩倉町八平	8	5	3	3	鵜ケ瀬町大日	-	-	-	-
岩倉町東洞	383	198	185	146	鵜ケ瀬町桐山	-	-	-	-
岩倉町平薮	47	23	24	15	鵜ケ瀬町桐山	13	7	6	5
岩倉町福田	12	5	7	4	鵜ケ瀬町小石	17	10	7	6
岩倉町山ノ	21	8	13	8	鵜ケ瀬町澤	114	61	53	32
岩倉町八ツ	34	17	17	10	鵜ケ瀬町十分	3	2	1	1
岩倉町四吉	41	24	17	13	鵜ケ瀬町高瀬	80	37	43	23
岩倉町	14	6	8	4	鵜ケ瀬町高瀬	102	51	51	26
九久平町	16	7	9	4	鵜ケ瀬町高瀬	38	18	20	12
九久平町庵河	950	483	467	317	鵜ケ瀬町高瀬	11	3	8	4
九久平町入坂	-	-	-	-	鵜ケ瀬町高瀬	21	11	10	6
九久平町井戸	16	9	7	6	鵜ケ瀬町西洞	41	23	18	16
九久平町石鍋	5	3	2	1	鵜ケ瀬町葭狭	-	-	-	-
九久平町石橋	-	-	-	-	鵜ケ瀬町渡瀬	96	54	42	28
九久平町井石	18	7	11	5	中垣内町	656	334	322	218
九久平町岩谷	8	3	5	3	中垣内町梅ケ多	-	-	-	-
九久平町上八	2	1	1	1	中垣内町後田	-	-	-	-
九久平町大七	-	-	-	-	中垣内町大日	-	-	-	-
九久平町大給	-	-	-	-	中垣内町大久	80	44	36	23
九久平町大釜	-	-	-	-	中垣内町大久	6	3	3	2
九久平町河原	15	7	8	8	中垣内町大久	-	-	-	-
九久平町妓草	-	-	-	-	中垣内町神田	2	-	2	2
九久平町蜘蛛	-	-	-	-	中垣内町神谷	9	5	4	3
九久平町栗ノ	16	8	8	7	中垣内町川端	4	3	1	2
九久平町小谷	3	1	2	1	中垣内町久藏	12	7	5	5
九久平町小河	-	-	-	-	中垣内町久	-	-	-	-
九久平町晒田	3	2	1	2	中垣内町皿田	5	2	3	2
九久平町猿口	-	-	-	-	中垣内町杉狭	-	-	-	-
					中垣内町膳棚	-	-	-	-
					中垣内町高瀬	19	11	8	7
					中垣内町月ケ	-	-	-	-
					中垣内町椿ク	-	-	-	-
					中垣内町百々	257	121	136	84
					中垣内町中道	38	22	16	15

E-7 町・丁字別人口・世帯数（続き）

平成28年10月1日現在

町・丁字名	人 口			世帯数	町・丁字名	人 口			世帯数
	総 数	男	女			総 数	男	女	
中 垣 内 町 西ノ平	42	20	22	15	滝 脇 町 川 谷	-	-	-	-
中 垣 内 町 広畑	15	7	8	6	滝 脇 町 金 附	-	-	-	-
中 垣 内 町 平日岩	12	8	4	3	滝 脇 町 上 根 引	-	-	-	-
中 垣 内 町 日陰天	6	4	2	2	滝 脇 町 北 廣 石 見	-	-	-	-
中 垣 内 町 辨丸	42	23	19	13	滝 脇 町 切 古 洞	-	-	-	-
中 垣 内 町 南ザイ	2	2	-	1	滝 脇 町 白 能	-	-	-	-
中 垣 内 町 三ツ入	-	-	-	-	滝 脇 町 下 樫 道	-	-	-	-
中 垣 内 町 元屋敷	-	-	-	-	滝 脇 町 杉 根 引	9	3	6	3
中 垣 内 町 四ツ瀬	72	37	35	25	滝 脇 町 トビガ 入	-	-	-	-
中 垣 内 町 吉ケ	33	15	18	8	滝 脇 町 藤 治 洞	61	12	49	56
	-	-	-	-	滝 脇 町 中 洞	-	-	-	-
桂 野 町 安河ラ	266	127	139	81	滝 脇 町 二 反 田	19	9	10	6
桂 野 町 青岩	-	-	-	-	滝 脇 町 西 乗 洞	22	8	14	5
桂 野 町 井戸尻	41	19	22	12	滝 脇 町 橋 之 越	5	3	2	2
桂 野 町 後戸田	45	25	20	12	滝 脇 町 馬 場 上	7	3	4	2
桂 野 町 大塚	4	2	2	2	滝 脇 町 雲 雀 田	5	2	3	1
桂 野 町 折戸	-	-	-	-	滝 脇 町 廣 見	-	-	-	-
桂 野 町 河原内	-	-	-	-	滝 脇 町 檜 道 下	-	-	-	-
桂 野 町 垣北	10	5	5	3	滝 脇 町 宮 ノ 入	3	1	2	1
桂 野 町 下り	11	4	7	4	滝 脇 町 向 田	11	6	5	5
桂 野 町 下長薮	37	17	20	10	滝 脇 町 糯 洗	2	1	1	1
桂 野 町 白早稲	20	8	12	4	滝 脇 町 築 ケ 入	-	-	-	-
桂 野 町 芒ケン	1	-	1	1	滝 脇 町 横 根	-	-	-	-
桂 野 町 登ゲ	15	7	8	5					
桂 野 町 中皿田	-	-	-	-	長 沢 町 沢 町	82	42	40	33
桂 野 町 長薮	6	2	4	3	長 沢 町 イ レ ウ	10	7	3	5
桂 野 町 中西屋敷	1	1	-	1	長 沢 町 井 戸 ケ 入	4	2	2	1
桂 野 町 西大塚	30	15	15	9	長 沢 町 井 上 下	-	-	-	-
桂 野 町 西百々	-	-	-	-	長 沢 町 家 之 前	-	-	-	-
桂 野 町 萩ノ平	-	-	-	-	長 沢 町 上 屋 田	2	1	1	1
桂 野 町 林ノ上	16	8	8	5	長 沢 町 上 屋 敷	10	5	5	5
桂 野 町 広見	-	-	-	-	長 沢 町 ク ル ミ	-	-	-	-
桂 野 町 東百地	-	-	-	-	長 沢 町 コ ノ ウ	-	-	-	-
桂 野 町 平宝澤	-	-	-	-	長 沢 町 コ ノ マ	11	6	5	4
桂 野 町 松屋	-	-	-	-	長 沢 町 小 入	-	-	-	-
桂 野 町 柳狭間	-	-	-	-	長 沢 町 障 子 ケ 入	2	1	1	1
桂 野 町 屋下	-	-	-	-	長 沢 町 椎 ノ 木	-	-	-	-
桂 野 町 屋下	-	-	-	-	長 沢 町 下 屋 敷	20	9	11	6
桂 野 町 屋下	24	12	12	8	長 沢 町 ソ ン デ	4	2	2	1
桂 野 町 屋下	1	1	-	1	長 沢 町 棚 田	-	-	-	-
					長 沢 町 出 入	-	-	-	-
加 茂 川 町 飛色	117	54	63	42	長 沢 町 百 々 ケ 入	-	-	-	-
加 茂 川 町 石一大	12	5	7	5	長 沢 町 長 沢 西	-	-	-	-
加 茂 川 町 下川	13	8	5	3	長 沢 町 長 沢 東	-	-	-	-
加 茂 川 町 大川	28	12	16	11	長 沢 町 中 西 ノ 平	4	2	2	3
加 茂 川 町 小川	-	-	-	-	長 沢 町 町 乗 越	-	-	-	-
加 茂 川 町 小竹	6	2	4	2	長 沢 町 檜 平	-	-	-	-
加 茂 川 町 猿田	7	2	5	3	長 沢 町 冷 畑	9	5	4	3
加 茂 川 町 中澤	-	-	-	-	長 沢 町 彦 四 郎	1	-	1	1
加 茂 川 町 七賣	-	-	-	-	長 沢 町 古 道	-	-	-	-
加 茂 川 町 本郷	-	-	-	-	長 沢 町 山 之 手	5	2	3	2
加 茂 川 町 八ツ表	43	21	22	15					
	8	4	4	3	林 添 町 庵 ノ 入	289	150	139	98
滝 脇 町 石ケ澤	162	56	106	88	林 添 町 悪 ノ 田	8	5	3	2
滝 脇 町 石御堂	-	-	-	-	林 添 町 井 ノ 上	-	-	-	-
滝 脇 町 石乳母	-	-	-	-	林 添 町 井 戸 入	7	4	3	2
滝 脇 町 榎上前	13	6	7	4	林 添 町 井 戸 入	11	6	5	4
滝 脇 町 大日向	-	-	-	-	林 添 町 井 戸 入	2	1	1	1
滝 脇 町 大日向	-	-	-	-	林 添 町 岩 谷	-	-	-	-
滝 脇 町 大斧研	-	-	-	-	林 添 町 石 ノ 田	-	-	-	-
滝 脇 町 斧研	-	-	-	-	林 添 町 内 釜 ノ 口	6	3	3	3
滝 脇 町 押	-	-	-	-	林 添 町 釜 大 戸	-	-	-	-
滝 脇 町 押	-	-	-	-	林 添 町 上 高 ノ 山	6	3	3	2
					林 添 町 上 三 五 田	49	28	21	18
					林 添 町 上 清 水	17	7	10	3

E-7 町・丁字別人口・世帯数（続き）

平成28年10月1日現在

町・丁字名	人 口			世帯数	町・丁字名	人 口			世帯数
	総 数	男	女			総 数	男	女	
林添町上スヲ	-	-	-	-	鍋田町サイナエ	6	4	2	2
林添町コゾレ	-	-	-	-	鍋田町サメ	-	-	-	-
林添町細エ城	8	5	3	2	鍋田町島畑	13	7	6	6
林添町下スヲ	12	6	6	5	鍋田町下タカウ	-	-	-	-
林添町下三五田和	8	4	4	3	鍋田町タカ池	1	-	1	1
林添町下高ノ山	-	-	-	-	鍋田町タカセ	37	15	22	18
林添町下清水	20	11	9	8	鍋田町段戸	3	1	2	1
林添町外釜ノ口	-	-	-	-	鍋田町寺畑	-	-	-	-
林添町寺脇	19	9	10	5	鍋田町寺前	3	2	1	2
林添町戸井田	28	17	11	11	鍋田町東光寺	-	-	-	-
林添町当所ケ入	-	-	-	-	鍋田町トモ	17	9	8	6
林添町中スヲ	10	6	4	3	鍋田町枋迫	-	-	-	-
林添町西トウモ	6	2	4	2	鍋田町中切	19	8	11	6
林添町日岸田	14	7	7	5	鍋田町中切	-	-	-	-
林添町東トウモ	39	18	21	14	鍋田町西	18	7	11	5
林添町マセ	1	-	1	1	鍋田町八升	-	-	-	-
林添町南コソレ	-	-	-	-	鍋田町八林	25	13	12	7
林添町向井田	14	6	8	3	鍋田町東山	-	-	-	-
林添町柳ヒ田	4	2	2	1	鍋田町日向	-	-	-	-
林添町ヤゲ	-	-	-	-	鍋田町ヒカゲ	2	-	2	1
					鍋田町吹丸	5	3	2	3
大内町垣内	200	100	100	58	鍋田町山南	-	-	-	-
大内町垂知垣内	-	-	-	-	鍋田町ミノ	4	3	1	1
大内町老反田	19	7	12	5	鍋田町山崎	7	3	4	2
大内町井ノ木沢	9	3	6	3	鍋田町矢横	3	1	2	1
大内町大コ	-	-	-	-	鍋田町ヨウ	-	-	-	-
大内町オニカク	-	-	-	-	鍋田町六升	-	-	-	-
大内町大給尻	1	-	1	1	王滝町味釜ケ	142	73	69	52
大内町奥神谷	-	-	-	-	王滝町井下	-	-	-	-
大内町雁戸ケ入	-	-	-	-	王滝町井下	2	1	1	1
大内町神谷ケ入	-	-	-	-	王滝町上河	20	10	10	12
大内町河原畑	25	11	14	9	王滝町上河	5	3	2	2
大内町栗平	-	-	-	-	王滝町覚庵	-	-	-	-
大内町笹目田	-	-	-	-	王滝町栗木	11	4	7	5
大内町坂口	-	-	-	-	王滝町古地釜ケ	12	7	5	5
大内町三本松	-	-	-	-	王滝町染手	10	6	4	5
大内町城山	-	-	-	-	王滝町立山	14	8	6	3
大内町下河内	3	2	1	1	王滝町高田	-	-	-	-
大内町庄屋敷	34	18	16	8	王滝町荷苗ケ	20	7	13	6
大内町下城坂	7	3	4	3	王滝町根畑	24	13	11	6
大内町城下坂	23	14	9	6	王滝町根宮	18	12	6	5
大内町瀧坂	4	3	1	1	王滝町築居	-	-	-	-
大内町瀧寺沢	-	-	-	-	王滝町山崎	6	2	4	2
大内町瀧寺田	17	8	9	4	王滝町奥市	-	-	-	-
大内町ト々口	7	2	5	2	石楠町楠町	75	34	41	28
大内町長坂	21	13	8	5	石楠町荒井	2	1	1	1
大内町西ケコ	-	-	-	-	石楠町穴田	-	-	-	-
大内町日陰田	-	-	-	-	石楠町梅ノ上	-	-	-	-
大内町ヒノキ	2	1	1	1	石楠町大上	3	1	2	3
大内町明後平	3	2	1	1	石楠町大上	2	1	1	1
大内町宮脇	23	12	11	7	石楠町切力	-	-	-	-
大内町宮下	-	-	-	-	石楠町紺屋垣	14	5	9	4
大内町宮向	2	1	1	1	石楠町小食沢	14	6	8	4
大内町美里ノ	-	-	-	-	石楠町古屋	10	3	7	4
大内町山宮	-	-	-	-	石楠町下林	-	-	-	-
大内町龍宮	-	-	-	-	石楠町狭石	-	-	-	-
鍋田町市田	171	80	91	66	石楠町外手	-	-	-	-
鍋田町後山	2	1	1	1	石楠町田和	-	-	-	-
鍋田町上ノ山	-	-	-	-	石楠町伊達屋	16	9	7	6
鍋田町鬼ガク	-	-	-	-	石楠町猫手	-	-	-	-
鍋田町神田	-	-	-	-	石楠町檜垣	2	1	1	1
鍋田町上タカウ	-	-	-	-	石楠町日向	-	-	-	-
鍋田町ギラ	-	-	-	-	石楠町宮下	-	-	-	-
鍋田町北木	-	-	-	-	石楠町無生	-	-	-	-
鍋田町栗木	1	1	-	1	石楠町森前	12	7	5	4
鍋田町小神田	5	2	3	2					
鍋田町坂	-	-	-	-					

E-7 町・丁字別人口・世帯数（続き）

平成28年10月1日現在

町・丁字名	人			世帯数	町・丁字名	人			世帯数
	総数	男	女			総数	男	女	
石楠町山田	-	-	-	-	豊松町ビヤ	-	-	-	-
石楠町芳ケ	-	-	-	-	豊松町東人	-	-	-	-
豊松町松足助	349	181	168	114	豊松町日向	19	12	7	7
豊松町松大石	-	-	-	-	豊松町富士	13	8	5	6
豊松町松大石	8	3	5	2	豊松町松	-	-	-	-
豊松町松大石	-	-	-	-	豊松町棒松	3	1	2	1
豊松町松大石	2	1	1	1	豊松町松葉	-	-	-	-
豊松町松大石	-	-	-	-	豊松町丸松	7	2	5	2
豊松町松大石	-	-	-	-	豊松町丸松	13	7	6	4
豊松町松大石	-	-	-	-	豊松町松宮	-	-	-	-
豊松町松大石	-	-	-	-	豊松町松宮	-	-	-	-
豊松町松大石	7	4	3	4	豊松町松宮	-	-	-	-
豊松町松大石	9	4	5	2	豊松町松宮	-	-	-	-
豊松町松大石	-	-	-	-	豊松町松宮	7	3	4	2
豊松町松大石	-	-	-	-	豊松町松宮	3	1	2	1
豊松町松大石	-	-	-	-	豊松町水向	-	-	-	-
豊松町松大石	-	-	-	-	豊松町水向	-	-	-	-
豊松町松大石	-	-	-	-	豊松町水向	-	-	-	-
豊松町松大石	-	-	-	-	豊松町水向	17	8	9	4
豊松町松大石	2	1	1	1	豊松町水向	4	3	1	1
豊松町松大石	-	-	-	-	豊松町水向	9	3	6	3
豊松町松大石	-	-	-	-	豊松町水向	-	-	-	-
豊松町松大石	-	-	-	-	豊松町水向	10	6	4	4
豊松町松大石	3	2	1	1	豊松町水向	-	-	-	-
豊松町松大石	-	-	-	-	豊松町水向	-	-	-	-
豊松町松大石	-	-	-	-	豊松町水向	-	-	-	-
豊松町松大石	-	-	-	-	豊松町水向	7	3	4	2
豊松町松大石	-	-	-	-	豊松町水向	4	2	2	1
豊松町松大石	-	-	-	-	豊松町水向	-	-	-	-
豊松町松大石	-	-	-	-	豊松町水向	-	-	-	-
豊松町松大石	-	-	-	-	豊松町水向	-	-	-	-
豊松町松大石	-	-	-	-	豊松町水向	-	-	-	-
豊松町松大石	-	-	-	-	豊松町水向	-	-	-	-
豊松町松大石	-	-	-	-	豊松町水向	-	-	-	-
豊松町松大石	-	-	-	-	豊松町水向	-	-	-	-
豊松町松大石	-	-	-	-	豊松町水向	-	-	-	-
豊松町松大石	-	-	-	-	豊松町水向	-	-	-	-
豊松町松大石	-	-	-	-	豊松町水向	-	-	-	-
豊松町松大石	-	-	-	-	豊松町水向	-	-	-	-
豊松町松大石	-	-	-	-	豊松町水向	-	-	-	-
豊松町松大石	-	-	-	-	豊松町水向	-	-	-	-
豊松町松大石	-	-	-	-	豊松町水向	-	-	-	-
豊松町松大石	-	-	-	-	豊松町水向	-	-	-	-
豊松町松大石	-	-	-	-	豊松町水向	-	-	-	-
豊松町松大石	-	-	-	-	豊松町水向	-	-	-	-
豊松町松大石	-	-	-	-	豊松町水向	-	-	-	-
豊松町松大石	-	-	-	-	豊松町水向	-	-	-	-
豊松町松大石	-	-	-	-	豊松町水向	-	-	-	-
豊松町松大石	-	-	-	-	豊松町水向	-	-	-	-
豊松町松大石	-	-	-	-	豊松町水向	-	-	-	-
豊松町松大石	-	-	-	-	豊松町水向	-	-	-	-
豊松町松大石	-	-	-	-	豊松町水向	-	-	-	-
豊松町松大石	-	-	-	-	豊松町水向	-	-	-	-
豊松町松大石	-	-	-	-	豊松町水向	-	-	-	-
豊松町松大石	-	-	-	-	豊松町水向	-	-	-	-
豊松町松大石	-	-	-	-	豊松町水向	-	-	-	-
豊松町松大石	-	-	-	-	豊松町水向	-	-	-	-
豊松町松大石	-	-	-	-	豊松町水向	-	-	-	-
豊松町松大石	-	-	-	-	豊松町水向	-	-	-	-
豊松町松大石	-	-	-	-	豊松町水向	-	-	-	-
豊松町松大石	-	-	-	-	豊松町水向	-	-	-	-
豊松町松大石	-	-	-	-	豊松町水向	-	-	-	-
豊松町松大石	-	-	-	-	豊松町水向	-	-	-	-
豊松町松大石	-	-	-	-	豊松町水向	-	-	-	-
豊松町松大石	-	-	-	-	豊松町水向	-	-	-	-
豊松町松大石	-	-	-	-	豊松町水向	-	-	-	-
豊松町松大石	-	-	-	-	豊松町水向	-	-	-	-
豊松町松大石	-	-	-	-	豊松町水向	-	-	-	-
豊松町松大石	-	-	-	-	豊松町水向	-	-	-	-
豊松町松大石	-	-	-	-	豊松町水向	-	-	-	-
豊松町松大石	-	-	-	-	豊松町水向	-	-	-	-
豊松町松大石	-	-	-	-	豊松町水向	-	-	-	-
豊松町松大石	-	-	-	-	豊松町水向	-	-	-	-
豊松町松大石	-	-	-	-	豊松町水向	-	-	-	-
豊松町松大石	-	-	-	-	豊松町水向	-	-	-	-
豊松町松大石	-	-	-	-	豊松町水向	-	-	-	-
豊松町松大石	-	-	-	-	豊松町水向	-	-	-	-
豊松町松大石	-	-	-	-	豊松町水向	-	-	-	-
豊松町松大石	-	-	-	-	豊松町水向	-	-	-	-
豊松町松大石	-	-	-	-	豊松町水向	-	-	-	-
豊松町松大石	-	-	-	-	豊松町水向	-	-	-	-
豊松町松大石	-	-	-	-	豊松町水向	-	-	-	-
豊松町松大石	-	-	-	-	豊松町水向	-	-	-	-
豊松町松大石	-	-	-	-	豊松町水向	-	-	-	-
豊松町松大石	-	-	-	-	豊松町水向	-	-	-	-
豊松町松大石	-	-	-	-	豊松町水向	-	-	-	-
豊松町松大石	-	-	-	-	豊松町水向	-	-	-	-
豊松町松大石	-	-	-	-	豊松町水向	-	-	-	-
豊松町松大石	-	-	-	-	豊松町水向	-	-	-	-
豊松町松大石	-	-	-	-	豊松町水向	-	-	-	-
豊松町松大石	-	-	-	-	豊松町水向	-	-	-	-
豊松町松大石	-	-	-	-	豊松町水向	-	-	-	-
豊松町松大石	-	-	-	-	豊松町水向	-	-	-	-
豊松町松大石	-	-	-	-	豊松町水向	-	-	-	-
豊松町松大石	-	-	-	-	豊松町水向	-	-	-	-
豊松町松大石	-	-	-	-	豊松町水向	-	-	-	-
豊松町松大石	-	-	-	-	豊松町水向	-	-	-	-
豊松町松大石	-	-	-	-	豊松町水向	-	-	-	-
豊松町松大石	-	-	-	-	豊松町水向	-	-	-	-
豊松町松大石	-	-	-	-	豊松町水向	-	-	-	-
豊松町松大石	-	-	-	-	豊松町水向	-	-	-	-
豊松町松大石	-	-	-	-	豊松町水向	-	-	-	-
豊松町松大石	-								

E-7 町・丁字別人口・世帯数（続き）

平成28年10月1日現在

町・丁字名	人 口			世帯数	町・丁字名	人 口			世帯数
	総 数	男	女			総 数	男	女	
坂上町小笹	-	-	-	-	坂上町向ノ	8	3	5	3
坂上町三斗	-	-	-	-	坂上町山ノ	3	1	2	1
坂上町三斗	8	3	5	2	坂上町山ノ	5	2	3	2
坂上町下猿	-	-	-	-	坂上町休横	-	-	-	-
坂上町重蔵	-	-	-	-	坂上町連所	5	2	3	1
坂上町地下蔵	2	1	1	1	坂上町六呂	-	-	-	-
坂上町地下蔵	10	6	4	4	坂上町六呂	7	3	4	2
坂上町正不神	-	-	-	-	坂上町若分	-	-	-	-
坂上町シンシ	3	2	1	2	坂上町	12	6	6	5
坂上町白カケ	12	5	7	3	坂上町	5	2	3	1
坂上町鈴木ケ	-	-	-	-	坂上町	5	1	4	1
坂上町杉ケ	4	2	2	1	松平町赤穴	230	109	121	74
坂上町須茂貝	-	-	-	-	松平町稲場	7	3	4	2
坂上町空田和	-	-	-	-	松平町石佛	-	-	-	-
坂上町高根下	3	2	1	2	松平町石市	10	5	5	5
坂上町高田樋	-	-	-	-	松平町市永	-	-	-	-
坂上町茶ウス	-	-	-	-	松平町大入	-	-	-	-
坂上町辻ノ下	-	-	-	-	松平町大久	32	16	16	11
坂上町天下峯	30	17	13	11	松平町大川	-	-	-	-
坂上町通洞入	2	1	1	1	松平町紙草	-	-	-	-
坂上町通遠ノ	19	11	8	4	松平町楠市	9	4	5	4
坂上町床道才	-	-	-	-	松平町小斗	11	5	6	4
坂上町東内沢	-	-	-	-	松平町三斗	9	5	4	3
坂上町ドウズ	-	-	-	-	松平町寒ケ	18	8	10	6
坂上町中長入	-	-	-	-	松平町神ン	13	5	8	4
坂上町中屋敷	1	-	1	1	松平町ソ外	-	-	-	-
坂上町長ケケ	-	-	-	-	松平町藤伝	5	3	2	1
坂上町ナギシ	-	-	-	-	松平町滑ケ	17	8	9	4
坂上町中河原	27	17	10	7	松平町生盗	-	-	-	-
坂上町西浦連	-	-	-	-	松平町根畑	17	9	8	3
坂上町仁王沢	21	12	9	8	松平町根畑	7	4	3	2
坂上町乗登立	-	-	-	-	松平町埜田	-	-	-	-
坂上町判行前	6	3	3	2	松平町埜田	28	14	14	8
坂上町八舞人茶	17	8	9	5	松平町埜田	-	-	-	-
坂上町萩日向	-	-	-	-	松平町花ノ	-	-	-	-
坂上町日檜田	30	16	14	14	松平町廣焼	23	8	15	8
坂上町廣長入	-	-	-	-	松平町日影	-	-	-	-
坂上町東日面	-	-	-	-	松平町藤南	2	1	1	1
坂上町古本郷	34	17	17	11	松平町見向	11	5	6	3
坂上町本朴方	9	3	6	2	松平町山ノ	-	-	-	-
坂上町蜂嶺山	-	-	-	-	松平町	3	1	2	1
坂上町丸的場	11	5	6	2	松平町	2	1	1	1
坂上町廻り塚	-	-	-	-	松平町	-	-	-	-
坂上町宮ノ脇	7	4	3	3	幸徳台1丁目	1,038	522	516	368
坂上町宮南野	13	7	6	3	幸徳台2丁目	391	202	189	134
坂上町美宮ノ	23	13	10	7	幸徳台3丁目	334	167	167	116
坂上町宮南ケ	-	-	-	-	幸徳台4丁目	313	153	160	118
坂上町深山入口	5	3	2	2	幸徳台	871	458	413	242
坂上町向川畔	-	-	-	-	幸徳台	228	123	105	66
坂上町向川畔	2	1	1	1	幸徳台	92	51	41	24
坂上町向川畔	5	3	2	2	幸徳台	316	172	144	86
坂上町向川畔	-	-	-	-	幸徳台	235	112	123	66
坂上町向川畔	2	1	1	1	藤岡地区	19,591	10,064	9,527	6,839
坂上町向川畔	5	3	2	2	石畳町	1,141	580	561	389
坂上町向川畔	-	-	-	-	石畳町	34	16	18	11
坂上町向川畔	-	-	-	-	石畳町	-	-	-	-

E-7 町・丁字別人口・世帯数（続き）

平成28年10月1日現在

町・丁字名	人 口			世帯数	町・丁字名	人 口			世帯数
	総 数	男	女			総 数	男	女	
石 畳 町 梅 ケ 夫	16	9	7	5	上 川 口 町 源 太	13	6	7	5
石 畳 町 大 根	-	-	-	-	上 川 口 町 新 井 ノ 平	-	-	-	-
石 畳 町 大 片 平	79	45	34	29	上 川 口 町 新 源 田	-	-	-	-
石 畳 町 上 曽 根	3	2	1	1	上 川 口 町 新 高 土 屋	-	-	-	-
石 畳 町 キ 坂 夫	5	4	1	2	上 川 口 町 神 田	-	-	-	-
石 畳 町 坂 下 根	913	459	454	310	上 川 口 町 新 崩 ノ 田	-	-	-	-
石 畳 町 高 根 辻	-	-	-	-	上 川 口 町 新 松 ノ 木	-	-	-	-
石 畳 町 中 道 成	39	22	17	13	上 川 口 町 高 土 屋	20	11	9	7
石 畳 町 平 洞 成	-	-	-	-	上 川 口 町 土 場	-	-	-	-
石 畳 町 前 洞	-	-	-	-	上 川 口 町 中 田	2	1	1	1
石 畳 町 松 根	-	-	-	-	上 川 口 町 崩 ノ 田	10	6	4	4
石 畳 町 道 下	52	23	29	18	上 川 口 町 梨 ノ 木	-	-	-	-
石 飛 町 間 ノ 山	-	-	-	-	上 川 口 町 西 前	16	8	8	5
石 飛 町 飯 野 境	405	220	185	166	上 川 口 町 洞 木	29	15	14	11
石 飛 町 板 倉 田	42	36	6	33	上 川 口 町 松 ノ 木	21	10	11	6
石 飛 町 久 江 堤	171	84	87	69	上 渡 合 町 厚 朴	-	-	-	-
石 飛 町 高 日 焼	15	8	7	5	上 渡 合 町 石 ノ 堂	889	448	441	277
石 飛 町 洞 口	3	2	1	2	上 渡 合 町 井 ノ 脇	-	-	-	-
石 飛 町 宮 口	36	23	13	14	上 渡 合 町 乳 母 ケ 所	38	18	20	11
石 飛 町 深 山 口	33	16	17	8	上 渡 合 町 大 畑	6	4	2	1
大 岩 町 石 洞	66	30	36	22	上 渡 合 町 柿 内	58	26	32	18
大 岩 町 梅 ケ 洞	16	10	6	5	上 渡 合 町 小 田	6	4	2	2
大 岩 町 懸 ノ 前	23	11	12	8	上 渡 合 町 新 萩 平	-	-	-	-
大 岩 町 神 ノ 新 沢	32	19	13	14	上 渡 合 町 新 弥 陀 前	6	4	2	2
大 岩 町 椎 之 洞	-	-	-	-	上 渡 合 町 竹 ノ 後	17	8	9	5
大 岩 町 谷 ケ 洞	3	2	1	1	上 渡 合 町 茶 山	11	5	6	3
大 岩 町 ナ ギ ノ 下	5	4	1	2	上 渡 合 町 問 詰	-	-	-	-
大 岩 町 林 越 成	9	5	4	4	上 渡 合 町 新 屋 田	95	46	49	35
大 岩 町 平 成 平	-	-	-	-	上 渡 合 町 萩 平	-	-	-	-
大 岩 町 槇 ケ 本	-	-	-	-	上 渡 合 町 浜 井 場	327	165	162	94
折 平 町 石 ノ 堂	12	6	6	5	上 渡 合 町 日 面	24	14	10	9
折 平 町 一 ノ 谷	-	-	-	-	上 渡 合 町 細 首	6	3	3	2
折 平 町 内 屋 敷	3	2	1	2	上 渡 合 町 前 田	54	28	26	16
折 平 町 姥 平 田	-	-	-	-	上 渡 合 町 弥 陀 前	6	3	3	2
折 平 町 上 赤 土	148	78	70	47	木 瀬 町 瀬 町	18	8	10	6
折 平 町 上 屋 敷	65	29	36	28	木 瀬 町 間 ノ 山	878	430	448	292
折 平 町 久 治 屋	38	22	16	13	木 瀬 町 荒 田	-	-	-	-
折 平 町 草 場	17	9	8	4	木 瀬 町 一 ノ 瀬	145	71	74	45
折 平 町 下 屋 敷	5	2	3	3	木 瀬 町 市 場	11	6	5	3
折 平 町 姓 敷	-	-	-	-	木 瀬 町 一 丁 田	3	2	1	2
折 平 町 堂 林	9	4	5	4	木 瀬 町 井 ノ 平	-	-	-	-
折 平 町 中 赤 土	5	2	3	1	木 瀬 町 居 森 場	23	9	14	11
折 平 町 中 屋 敷	-	-	-	-	木 瀬 町 入 洞	40	21	19	17
折 平 町 西 屋 敷	23	10	13	10	木 瀬 町 上 ケ 平	123	57	66	34
折 平 町 前 田 口	275	133	142	96	木 瀬 町 海 老 田	19	11	8	8
折 平 町 棚 坂 越	-	-	-	-	木 瀬 町 大 ケ 沢	-	-	-	-
折 平 町 松 葉 外	49	24	25	16	木 瀬 町 隠 大 ケ 沢	7	4	3	2
折 平 町 向 前 寺	3	1	2	1	木 瀬 町 北 ノ 前	47	22	25	15
折 平 町 向 森	-	-	-	-	木 瀬 町 蔵 郷	26	16	10	8
上 川 口 町 井 ノ 平	2	-	2	1	木 瀬 町 藏 ノ 前	46	21	25	16
上 川 口 町 牛 渕	-	-	-	-	木 瀬 町 稽 古 屋	42	20	22	16
上 川 口 町 川 口	4	3	1	1	木 瀬 町 郷 戸	106	55	51	35
上 川 口 町 河 原 田	3	2	1	2	木 瀬 町 清 水	31	16	15	10
					木 瀬 町 白 貝 渡	-	-	-	-
					木 瀬 町 信 光 寺	-	-	-	-
					木 瀬 町 高 曾	40	19	21	13
					木 瀬 町 竹 ノ 下	29	15	14	11
					木 瀬 町 徳 ノ 万 場	4	3	1	2
					木 瀬 町 貝 渡	9	5	4	2
					木 瀬 町 葦 居	-	-	-	-
					木 瀬 町 浜 居	4	1	3	1
					木 瀬 町 桧 本	-	-	-	-
					木 瀬 町 枇 杷 平	21	8	13	9
					木 瀬 町 前 田	34	18	16	12
					木 瀬 町 曲 坂	4	2	2	1
					木 瀬 町 万 作	5	2	3	1
					木 瀬 町 溝 田	34	16	18	10

E-7 町・丁字別人口・世帯数（続き）

平成28年10月1日現在

町・丁字名				人			世帯数	町・丁字名				人			世帯数
				総数	男	女						総数	男	女	
木瀬町三ツ	塚戸	-	-	-	-	三三三	三三三	洞	5	3	2	2			
木瀬町向	戸	12	4	8	4	三三三	三三三	投	17	10	7	5			
木瀬町森	前	1	1	-	1	三三三	三三三	渕	12	6	6	5			
木瀬町山ノ	神	-	-	-	-	三三三	三三三	中	-	-	-	-			
木瀬町横	枕	12	5	7	3	三三三	三三三	屋	12	10	2	7			
北一色町	中	822	408	414	253	三三三	三三三	仲	3	1	2	1			
北一色町池	中	-	-	-	-	三三三	三三三	島	6	2	4	3			
北一色町石	山ノ	13	6	7	4	三三三	三三三	畑	-	-	-	-			
北一色町梅	木	54	27	27	15	三三三	三三三	越	-	-	-	-			
北一色町大	洞	14	10	4	4	三三三	三三三	庄	-	-	-	-			
北一色町方	平	-	-	-	-	三三三	三三三	上	-	-	-	-			
北一色町加	美	67	32	35	21	三三三	三三三	蔭	-	-	-	-			
北一色町川	屋	3	2	1	2	三三三	三三三	田	-	-	-	-			
北一色町木	原	90	42	48	32	三三三	三三三	地	9	4	5	3			
北一色町下	本	8	5	3	2	三三三	三三三	洞	-	-	-	-			
北一色町曾	田	15	7	8	4	三三三	三三三	見	-	-	-	-			
北一色町茶	山	-	-	-	-	三三三	三三三	沼	-	-	-	-			
北一色町西	平	19	10	9	7	三三三	三三三	洞	-	-	-	-			
北一色町西	洞	-	-	-	-	三三三	三三三	天	-	-	-	-			
北一色町藤	木	46	22	24	15	三三三	三三三	前	-	-	-	-			
北一色町洞	葉	32	14	18	12	三三三	三三三	六	-	-	-	-			
北一色町松	口	76	39	37	23	三三三	三三三	沢	-	-	-	-			
北一色町向	イ	162	74	88	41	三三三	三三三	平	6	4	2	2			
北一色町向	谷	48	26	22	16	三三三	三三三	下	2	1	1	1			
北一色町茂	リ	-	-	-	-	三三三	三三三	田	10	6	4	4			
北一色町柳	沢	1	-	1	1	三三三	三三三	刈	-	-	-	-			
北一色町山	畑	31	16	15	9	三三三	三三三	地	3	2	1	1			
北一色町山	洞	109	60	49	32	三三三	三三三	沢	-	-	-	-			
北一色町山	吉	34	16	18	13	三三三	三三三	神	-	-	-	-			
三三三三三	簡町青	316	162	154	113	三三三	三三三	地	27	14	13	7			
三三三三三	簡町赤	12	7	5	4	下川口	町	瀬	114	57	57	36			
三三三三三	簡町赤	2	1	1	1	下川口	市	入	-	-	-	-			
三三三三三	簡町ケ	-	-	-	-	下川口	井	戸	31	14	17	9			
三三三三三	簡町石	48	22	26	17	下川口	後	山	-	-	-	-			
三三三三三	簡町伊	-	-	-	-	下川口	大	沢	-	-	-	-			
三三三三三	簡町猪	-	-	-	-	下川口	奥	山	-	-	-	-			
三三三三三	簡町岩	-	-	-	-	下川口	茅	平	13	8	5	4			
三三三三三	簡町兔	6	2	4	1	下川口	下	沢	-	-	-	-			
三三三三三	簡町内	14	6	8	6	下川口	町	寺	6	3	3	3			
三三三三三	簡町内	32	18	14	9	下川口	町	道	7	4	3	2			
三三三三三	簡町会	1	1	-	1	下川口	町	水	31	17	14	9			
三三三三三	簡町大	-	-	-	-	下川口	町	御	15	7	8	4			
三三三三三	簡町大	21	10	11	6	下川口	町	矢	11	4	7	5			
三三三三三	簡町鬼	-	-	-	-	白川	町	町	384	197	187	129			
三三三三三	簡町柿	8	2	6	2	白川	町	前	4	3	1	2			
三三三三三	簡町柿	15	7	8	7	白川	町	城	-	-	-	-			
三三三三三	簡町	-	-	-	-	白川	町	平	13	6	7	7			
三三三三三	簡町上	1	1	-	1	白川	町	良	-	-	-	-			
三三三三三	簡町川	-	-	-	-	白川	町	比	-	-	-	-			
三三三三三	簡町川	-	-	-	-	白川	町	石	5	2	3	2			
三三三三三	簡町北	6	4	2	2	白川	町	山	23	13	10	8			
三三三三三	簡町霧	2	2	-	1	白川	町	根	4	3	1	1			
三三三三三	簡町切	-	-	-	-	白川	町	木	-	-	-	-			
三三三三三	簡町葛	-	-	-	-	白川	町	平	-	-	-	-			
三三三三三	簡町堅	11	6	5	4	白川	町	坂	4	3	1	2			
三三三三三	簡町小	-	-	-	-	白川	町	下	-	-	-	-			
三三三三三	簡町皿	3	2	1	1	白川	町	宮	10	5	5	2			
三三三三三	簡町猿	-	-	-	-	白川	町	木	-	-	-	-			
三三三三三	簡町下	3	2	1	2	白川	町	点	-	-	-	-			
三三三三三	簡町下	-	-	-	-	白川	町	平	11	8	3	4			
三三三三三	簡町下	-	-	-	-	白川	町	田	-	-	-	-			
三三三三三	簡町菅	7	3	4	1	白川	町	沢	4	3	1	1			
三三三三三	簡町角	4	1	3	2	白川	町	岨	17	6	11	6			
三三三三三	簡町曾	-	-	-	-	白川	町	ラ	21	8	13	6			
三三三三三	簡町田	7	2	5	3	白川	町	谷	-	-	-	-			
三三三三三	簡町寺	-	-	-	-	白川	町	越	-	-	-	-			
三三三三三	簡町百	1	-	1	1	白川	町	沢	-	-	-	-			

E-7 町・丁字別人口・世帯数(続き)

平成28年10月1日現在

町・丁字名	人 口			世帯数	町・丁字名	人 口			世帯数
	総 数	男	女			総 数	男	女	
白川町渡戸	-	-	-	-	西市野々町松久保	6	2	4	1
白川町藤内	2	1	1	2	西市野々町丸根	26	14	12	10
白川町堂ノ前	5	3	2	2	西市野々町道下	7	4	3	1
白川町通リ沢	-	-	-	-	西市野々町森下	8	4	4	2
白川町西タシ	-	-	-	-	西市野々町屋登	7	4	3	2
白川町念仏	-	-	-	-	西市野々町論	-	-	-	-
白川町畑田	2	1	1	1	西 中 山 町	7,652	3,980	3,672	2,670
白川町畑中	18	8	10	6	西 中 山 町 新井	34	17	17	12
白川町八ヶノ	11	6	5	3	西 中 山 町 荒子	433	234	199	134
白川町林ノ	6	3	3	1	西 中 山 町 稲場	323	164	159	118
白川町東タシ	7	3	4	3	西 中 山 町 牛田	40	20	20	10
白川町引地	-	-	-	-	西 中 山 町 後田	321	166	155	119
白川町日下	16	7	9	8	西 中 山 町 榎前	274	145	129	113
白川町藤下	69	39	30	22	西 中 山 町 大木	-	-	-	-
白川町平成	22	10	12	6	西 中 山 町 太崎	396	203	193	135
白川町洞山	-	-	-	-	西 中 山 町 崩ヶ	885	465	420	318
白川町前田	-	-	-	-	西 中 山 町 蔵屋敷	196	104	92	74
白川町松ノ本	-	-	-	-	西 中 山 町 才ヶ	142	74	68	55
白川町三ツ石	-	-	-	-	西 中 山 町 猿田	1,565	818	747	506
白川町宮脇	10	5	5	2	西 中 山 町 清水	130	70	60	54
白川町向道	-	-	-	-	西 中 山 町 下山	-	-	-	-
白川町向道	64	30	34	21	西 中 山 町 上七	896	456	440	308
白川町森下	-	-	-	-	西 中 山 町 上落	1	1	-	1
白川町森東	12	8	4	4	西 中 山 町 新左	82	39	43	27
白川町安戸	8	4	4	3	西 中 山 町 清田	25	15	10	12
白川町安ノ下	16	9	7	4	西 中 山 町 辻貝	154	76	78	54
白川町山ノ神	-	-	-	-	西 中 山 町 道貝	65	31	34	23
白川町山ノ田	-	-	-	-	西 中 山 町 中清	179	97	82	53
白川町葭ヶ洞	-	-	-	-	西 中 山 町 長根	-	-	-	-
					西 中 山 町 中ノ坪	55	27	28	18
田 茂 平 町	113	55	58	35	西 中 山 町 西宮	-	-	-	-
田 茂 平 町 新子	-	-	-	-	西 中 山 町 茨廻	176	93	83	58
田 茂 平 町 井ノ口	17	8	9	5	西 中 山 町 半ノ木	-	-	-	-
田 茂 平 町 大グルミ	-	-	-	-	西 中 山 町 東宮	87	43	44	24
田 茂 平 町 柿ノ木	15	7	8	4	西 中 山 町 広ク	11	5	6	3
田 茂 平 町 川端	3	2	1	1	西 中 山 町 別所	-	-	-	-
田 茂 平 町 坂上	-	-	-	-	西 中 山 町 又吉	306	165	141	102
田 茂 平 町 坂下	-	-	-	-	西 中 山 町 丸根	105	60	45	46
田 茂 平 町 土井ノ	-	-	-	-	西 中 山 町 神子	261	130	131	93
田 茂 平 町 中畑	3	2	1	1	西 中 山 町 三ツ	48	28	20	18
田 茂 平 町 東地	10	6	4	3	西 中 山 町 向イ	31	16	15	12
田 茂 平 町 平成	31	10	21	10	西 中 山 町 椋木	113	60	53	51
田 茂 平 町 平道	3	2	1	1	西 中 山 町 山ノ	-	-	-	-
田 茂 平 町 下畑	31	18	13	10	西 中 山 町 山ノ	318	158	160	119
田 茂 平 町 山	-	-	-	-	迫 町 荒子	518	273	245	217
					迫 町 イウナ	13	5	8	4
					迫 町 石ダ	10	10	-	10
					迫 町 風張	181	98	83	96
					迫 町 三 月	7	3	4	1
					迫 町 下 切	-	-	-	-
					迫 町 戸 尻	13	4	9	5
					迫 町 中 切	2	1	1	1
					迫 町 八 反	29	12	17	10
					迫 町 半 済	60	32	28	23
					迫 町 前 寺	138	74	64	44
					迫 町 ヤ 田	14	6	8	6
					迫 町 柳 沢	33	19	14	11
					迫 町 六 反	-	-	-	-
					迫 町 六 反	18	9	9	6
西市野々町	147	72	75	52	深 見 町	2,485	1,269	1,216	849
西市野々町板取	-	-	-	-	深 見 町 石神	4	1	3	2
西市野々町市ノ平	2	1	1	1	深 見 町 市場	39	17	22	13
西市野々町大畑	-	-	-	-	深 見 町 糸代	104	52	52	45
西市野々町奥屋	14	6	8	3	深 見 町 岩花	176	99	77	56
西市野々町柿ノ木	-	-	-	-	深 見 町 後田	49	29	20	16
西市野々町切差	-	-	-	-	深 見 町 大屋	25	13	12	7
西市野々町沢之切	17	10	7	9	深 見 町 川原	12	8	4	3
西市野々町助重	5	3	2	1					
西市野々町石堂	6	3	3	3					
西市野々町曾根	-	-	-	-					
西市野々町杣捨	-	-	-	-					
西市野々町堂ノ前	7	3	4	1					
西市野々町中島	13	5	8	9					
西市野々町西井ノ	-	-	-	-					
西市野々町西屋敷	24	11	13	8					
西市野々町西山	-	-	-	-					
西市野々町東山	-	-	-	-					
西市野々町平成	5	2	3	1					
西市野々町洞山	-	-	-	-					

E-7 町・丁字別人口・世帯数（続き）

平成28年10月1日現在

町・丁字名	人 口			世帯数	町・丁字名	人 口			世帯数
	総 数	男	女			総 数	男	女	
深見町木戸	489	244	245	160	御作町下山	-	-	-	-
深見町小畑	204	98	106	56	御作町小	2	1	1	1
深見町才田	58	27	31	20	御作町正野	17	8	9	6
深見町四反田	173	91	82	55	御作町田中	8	5	3	3
深見町常楽	91	46	45	36	御作町辻畑	34	16	18	9
深見町白地釜	566	283	283	175	御作町合切	4	2	2	3
深見町鳥目	-	-	-	-	御作町中	21	9	12	7
深見町川原	79	42	37	23	御作町縄手	41	19	22	13
深見町長根	48	26	22	17	御作町西川	265	129	136	83
深見町ヒヤ	-	-	-	-	御作町沼	17	8	9	8
深見町広表	4	1	3	1	御作町浜井	7	2	5	3
深見町花坊	41	22	19	17	御作町影山	129	65	64	43
深見町細田	141	68	73	58	御作町東山	-	-	-	-
深見町洞田	83	38	45	31	御作町日沢	8	5	3	4
深見町御内	5	3	2	3	御作町日沢	-	-	-	-
深見町水田	-	-	-	-	御作町平野	14	9	5	4
深見町向イ	12	5	7	5	御作町深渡	18	13	5	7
深見町向イ	-	-	-	-	御作町仏田	2	1	1	1
深見町向イ	82	56	26	50	御作町振ケ	1	-	1	1
藤岡飯野町	1,697	909	788	646	御作町堀越	-	-	-	-
藤岡飯野町池下	10	4	6	3	御作町松木	33	11	22	11
藤岡飯野町井ノ脇	57	32	25	26	御作町水口	4	2	2	1
藤岡飯野町大川ケ	200	112	88	75	小 原 地 区	3,804	1,869	1,935	1,552
藤岡飯野町太田代	125	67	58	44	市 場 町	150	74	76	52
藤岡飯野町釜下	118	54	64	41	市 場 町 麻ノ	-	-	-	-
藤岡飯野町五釜	335	214	121	160	市 場 町 新	-	-	-	-
藤岡飯野町小田	35	16	19	12	市 場 町 伊豆ケ	2	1	1	2
藤岡飯野町坂口	46	23	23	17	市 場 町 市 場	4	1	3	1
藤岡飯野町下貝戸	44	27	17	16	市 場 町 宇頭	-	-	-	-
藤岡飯野町神田	78	38	40	27	市 場 町 梅ケ	-	-	-	-
藤岡飯野町田中	14	6	8	5	市 場 町 越中	-	-	-	-
藤岡飯野町田ノ平	109	53	56	42	市 場 町 大西	5	3	2	3
藤岡飯野町辻戸	174	88	86	57	市 場 町 大沼	9	3	6	2
藤岡飯野町出口	38	17	21	11	市 場 町 小原	17	7	10	5
藤岡飯野町仲ノ下	39	15	24	9	市 場 町 御屋敷	2	1	1	1
藤岡飯野町二反田	68	32	36	20	市 場 町 折坂	12	7	5	2
藤岡飯野町平畑	80	40	40	33	市 場 町 柿ケ	-	-	-	-
藤岡飯野町向屋下	58	27	31	18	市 場 町 檜ノ	2	1	1	1
藤岡飯野町弥治前	69	44	25	30	市 場 町 神ノ	2	1	1	1
北 曽 木 町	352	177	175	133	市 場 町 川端	5	2	3	2
北 曽 木 町 落田	8	5	3	2	市 場 町 川向	-	-	-	-
北 曽 木 町 柿平	85	42	43	31	市 場 町 紺屋	-	-	-	-
北 曽 木 町 神田	72	39	33	24	市 場 町 坂尻	-	-	-	-
北 曽 木 町 外ケ	25	10	15	9	市 場 町 坂ノ前	-	-	-	-
北 曽 木 町 辻洞	51	25	26	24	市 場 町 作ノ畔	-	-	-	-
北 曽 木 町 西ノ平	-	-	-	-	市 場 町 三造	3	1	2	1
北 曽 木 町 西ノ山	16	8	8	8	市 場 町 陣城	-	-	-	-
北 曽 木 町 東山	8	4	4	5	市 場 町 全小	-	-	-	-
北 曽 木 町 宮前	-	-	-	-	市 場 町 宿堰	3	1	2	2
北 曽 木 町 森腰	9	4	5	3	市 場 町 長田	5	4	1	1
北 曽 木 町 屋敷	15	8	7	5	市 場 町 西大野	-	-	-	-
御 作 町	778	374	404	264	市 場 町 西ケ	8	3	5	4
御作町井戸上	10	1	9	6	市 場 町 八人	-	-	-	-
御作町井ノ向	8	3	5	3	市 場 町 半ノ	10	5	5	4
御作町井ノ領	-	-	-	-	市 場 町 日影	2	1	1	1
御作町上ノ平	18	9	9	7	市 場 町 東大野	-	-	-	-
御作町大釜	-	-	-	-	市 場 町 深見	6	3	3	3
御作町紙屋	39	19	20	14	市 場 町 古市	16	9	7	3
御作町割入	20	9	11	6	市 場 町 堀切	-	-	-	-
御作町亀ヶ割	3	1	2	1	市 場 町 升ケ	8	4	4	3
御作町勘ヶ入	37	18	19	12	市 場 町 松ケ	-	-	-	-
御作町北野	5	3	2	2	市 場 町 矢内	7	3	4	2
御作町此馬	-	-	-	-	市 場 町 薮下	9	5	4	3
御作町小坂	7	3	4	4	市 場 町 両毛	13	8	5	5
御作町下河原	6	3	3	1					

町・丁字名	人 口			世帯数	町・丁字名	人 口			世帯数
	総 数	男	女			総 数	男	女	
岩 下 町	16	6	10	12	大 坂 町 ソ ン デ	-	-	-	-
岩 下 町 イ ド 洞	4	1	3	3	大 坂 町 茶 屋 前	1	1	-	1
岩 下 町 大 ノ 畑	-	-	-	-	大 坂 町 道 ノ 元	1	-	1	1
岩 下 町 下 ノ 前	5	2	3	4	大 坂 町 榎 ノ 本	11	5	6	5
岩 下 町 堂 ノ 前	2	1	1	1	大 坂 町 御 堂 ノ 前	23	8	15	12
岩 下 町 中 ノ ド	1	-	1	1	大 坂 町 宮 ノ 洞	4	2	2	2
岩 下 町 前 イ	-	-	-	-	大 坂 町 向 田	-	-	-	-
岩 下 町 前 田	3	1	2	2	大 坂 町 山 ノ 田	4	2	2	1
岩 下 町 ヤ ブ シ	1	1	-	1					
永 太 郎 町	205	101	104	71	大 平 町 家 ノ 町	396	197	199	144
永 太 郎 町 入 田	-	-	-	-	大 平 町 石 ケ 窪	-	-	-	-
永 太 郎 町 榎 木 畑	13	8	5	4	大 平 町 石 ノ 仏	8	4	4	3
永 太 郎 町 烏 帽子	-	-	-	-	大 平 町 市 ノ 瀬	6	3	3	2
永 太 郎 町 親 貝 渡	7	4	3	2	大 平 町 井 戸 向	-	-	-	-
永 太 郎 町 親 貝 渡	1	-	1	1	大 平 町 打 ノ 越	-	-	-	-
永 太 郎 町 小 郷 渡	11	9	2	11	大 平 町 鳥 ノ 首	-	-	-	-
永 太 郎 町 郷 渡	6	2	4	2	大 平 町 漆 畑	15	7	8	7
永 太 郎 町 地 蔵 洞	-	-	-	-	大 平 町 恵 下	-	-	-	-
永 太 郎 町 惣 作	11	5	6	3	大 平 町 大 畑	14	11	3	4
永 太 郎 町 蔵 満	14	5	9	4	大 平 町 折 戸	3	1	2	1
永 太 郎 町 月 ケ 洞	2	1	1	1	大 平 町 貝 磯	4	2	2	2
永 太 郎 町 筑 紫 田	4	2	2	2	大 平 町 柿 ノ 木 洞	-	-	-	-
永 太 郎 町 堤 堀	6	3	3	2	大 平 町 柿 ノ 道	-	-	-	-
永 太 郎 町 寺 洞	8	4	4	2	大 平 町 檜 ノ 戸	11	7	4	4
永 太 郎 町 常 寒	18	9	9	5	大 平 町 上 油 草	-	-	-	-
永 太 郎 町 泊 里	3	2	1	2	大 平 町 上 大 屋	2	1	1	1
永 太 郎 町 柳 下	22	9	13	7	大 平 町 神 ノ 切	-	-	-	-
永 太 郎 町 暇 添	7	4	3	3	大 平 町 京 ケ	-	-	-	-
永 太 郎 町 乗 越	-	-	-	-	大 平 町 茱 萸 ケ	-	-	-	-
永 太 郎 町 羽 根	13	7	6	4	大 平 町 桑 ノ 木	-	-	-	-
永 太 郎 町 馬 場	21	9	12	6	大 平 町 郷 ケ 根	-	-	-	-
永 太 郎 町 日 影	-	-	-	-	大 平 町 更 田	17	9	8	9
永 太 郎 町 引 地	2	1	1	1	大 平 町 猿 ノ 楽	8	4	4	4
永 太 郎 町 杷 首	-	-	-	-	大 平 町 沢 ノ 尻	-	-	-	-
永 太 郎 町 洞 口	-	-	-	-	大 平 町 下 油 草	-	-	-	-
永 太 郎 町 宮 前	13	6	7	3	大 平 町 下 大 屋	18	11	7	5
永 太 郎 町 宮 前	17	7	10	4	大 平 町 下 栗	16	6	10	7
永 太 郎 町 山 吹	6	4	2	2	大 平 町 下 敷	5	3	2	2
					大 平 町 下 山	7	5	2	2
大 ケ 蔵 連 町	109	58	51	45	大 平 町 菖 蒲 ケ	14	7	7	4
大 ケ 蔵 連 町 石 ノ 郷	-	-	-	-	大 平 町 新 田	-	-	-	-
大 ケ 蔵 連 町 入 郷	14	8	6	6	大 平 町 神 ノ 殿	23	14	9	10
大 ケ 蔵 連 町 大 石 ノ 郷	6	4	2	3	大 平 町 真 ノ 戸	6	1	5	2
大 ケ 蔵 連 町 大 ケ 蔵 連 山	-	-	-	-	大 平 町 杉 ケ 沢	4	2	2	1
大 ケ 蔵 連 町 大 道	-	-	-	-	大 平 町 外 和 ケ	-	-	-	-
大 ケ 蔵 連 町 柿 木 平	5	2	3	2	大 平 町 竹 ノ 貝	2	1	1	1
大 ケ 蔵 連 町 隠 屋	7	3	4	3	大 平 町 天 ケ 峰	-	-	-	-
大 ケ 蔵 連 町 勘 蔵 連	11	6	5	3	大 平 町 道 慈	-	-	-	-
大 ケ 蔵 連 町 栗 木	-	-	-	-	大 平 町 中 根	6	3	3	2
大 ケ 蔵 連 町 粉 野	8	5	3	4	大 平 町 長 洞	-	-	-	-
大 ケ 蔵 連 町 三 本 木	8	6	2	2	大 平 町 那 木 ノ 前	3	-	3	1
大 ケ 蔵 連 町 神 明 当	13	6	7	7	大 平 町 西 ケ 洞	3	1	2	1
大 ケ 蔵 連 町 鈴 ケ 倉	3	1	2	2	大 平 町 西 菖 蒲 ケ	-	-	-	-
大 ケ 蔵 連 町 竹 ノ 平	1	-	1	1	大 平 町 西 乘 越	51	21	30	17
大 ケ 蔵 連 町 伝 四	4	2	2	1	大 平 町 乘 松	-	-	-	-
大 ケ 蔵 連 町 土 地 ノ 郷	-	-	-	-	大 平 町 浜 松	7	2	5	3
大 ケ 蔵 連 町 西 山	11	5	6	4	大 平 町 浜 松 家	8	4	4	2
大 ケ 蔵 連 町 西 山 東	-	-	-	-	大 平 町 浜 松 ノ	-	-	-	-
大 ケ 蔵 連 町 坂 草	4	2	2	2	大 平 町 半 日	-	-	-	-
大 ケ 蔵 連 町 丸 洞	2	1	1	1	大 平 町 日 面	13	6	7	2
大 ケ 蔵 連 町 南 矢	5	3	2	2	大 平 町 平 ノ	7	4	3	2
大 ケ 蔵 連 町 落	7	4	3	2	大 平 町 渕 ノ	-	-	-	-
					大 平 町 細 ノ	-	-	-	-
大 坂 町	63	27	36	30	大 平 町 前 田	17	7	10	5
大 坂 町 大 ノ 洞	2	1	1	2	大 平 町 榎 松	9	5	4	3
大 坂 町 上 ノ 切	-	-	-	-	大 平 町 松 根	23	11	12	5
大 坂 町 北 ノ 入	1	-	1	1	大 平 町 万 作	9	5	4	4
大 坂 町 杭 原	13	6	7	4	大 平 町 三 ツ 又	1	-	1	1
大 坂 町 蔵 屋 敷	3	2	1	1	大 平 町 宮 ケ	6	2	4	2

E-7 町・丁字別人口・世帯数（続き）

平成28年10月1日現在

町・丁字名	人 口			世帯数	町・丁字名	人 口			世帯数
	総 数	男	女			総 数	男	女	
大平町宮ケ洞	14	9	5	6	小原町尾崎	28	14	14	10
大平町宮ノ前	6	3	3	4	小原町川原	6	3	3	1
大平町吉田	3	1	2	1	小原町北洞	13	8	5	4
大平町四ツ辻	2	1	1	1	小原町小池	-	-	-	-
大平町与八洞	-	-	-	-	小原町コイダワ	-	-	-	-
大平町両工	15	8	7	7	小原町杉ナカ	-	-	-	-
大平町和石	-	-	-	-	小原町大仏	-	-	-	-
大平町和那ケ沢	10	5	5	4	小原町堂ノ本	16	6	10	4
					小原町西ノ洞	1	-	1	1
大洞町梅ケ洞	102	52	50	33	小原町ヒカゲ	22	14	8	7
大洞町梅ノ木下	11	6	5	3	小原町東ガイ	16	9	7	7
大洞町大洞	20	10	10	6	小原町東ケ洞	-	-	-	-
大洞町大麦田	6	3	3	3	小原町平岩	-	-	-	-
大洞町鎌ケ平	5	3	2	2	小原町平田	19	9	10	6
大洞町川下	-	-	-	-	小原町宝ノツ	12	7	5	4
大洞町川流	-	-	-	-	小原町洞	-	-	-	-
大洞町北ノ前	8	4	4	2	小原町前田	12	6	6	4
大洞町下畑	12	5	7	4	小原町孫八	43	20	23	19
大洞町曾我	-	-	-	-	小原町明生	-	-	-	-
大洞町寺沢	-	-	-	-	小原町明森	-	-	-	-
大洞町堂ノ前	20	10	10	5	小原町ユミ	-	-	-	-
大洞町西前	4	3	1	2	小原町ユミ	-	-	-	-
大洞町西農返	3	2	1	1	小原大倉町	46	25	21	20
大洞町畑田	5	2	3	1	小原大倉町石原	2	1	1	1
大洞町東畑	-	-	-	-	小原大倉町大ク	2	1	1	1
大洞町松塚	4	2	2	1	小原大倉町北洞	6	4	2	3
大洞町築沢	4	2	2	3	小原大倉町楮	-	-	-	-
大洞町六地蔵	-	-	-	-	小原大倉町皿田	-	-	-	-
					小原大倉町申堂	-	-	-	-
乙ケ林町根	104	49	55	35	小原大倉町下栗	1	-	1	1
乙ケ林町赤羽	-	-	-	-	小原大倉町下栗	-	-	-	-
乙ケ林町新良	-	-	-	-	小原大倉町シャグ	1	-	1	1
乙ケ林町岩谷	-	-	-	-	小原大倉町神田	-	-	-	-
乙ケ林町上石	-	-	-	-	小原大倉町神田	5	3	2	2
乙ケ林町上漆	7	3	4	2	小原大倉町堂ノ	-	-	-	-
乙ケ林町寒田	-	-	-	-	小原大倉町杼坂	6	3	3	1
乙ケ林町下石	-	-	-	-	小原大倉町長田	-	-	-	-
乙ケ林町下漆	-	-	-	-	小原大倉町前洞	2	1	1	1
乙ケ林町下立	1	-	1	1	小原大倉町孫惣	4	3	1	3
乙ケ林町新造	10	6	4	4	小原大倉町丸畑	-	-	-	-
乙ケ林町外ケ	8	4	4	3	小原大倉町水上	-	-	-	-
乙ケ林町高保	-	-	-	-	小原大倉町水道	-	-	-	-
乙ケ林町都多	1	1	-	1	小原大倉町道上	3	2	1	2
乙ケ林町通々	-	-	-	-	小原大倉町宮ノ	4	3	1	1
乙ケ林町通目	-	-	-	-	小原大倉町森腰	-	-	-	-
乙ケ林町名目	-	-	-	-	小原大倉町家ノ	-	-	-	-
乙ケ林町入家	-	-	-	-	小原大倉町藪下	-	-	-	-
乙ケ林町信田	16	7	9	5	小原大倉町遊屋	5	3	2	1
乙ケ林町冷田	16	7	9	7	小原大倉町六本	5	1	4	2
乙ケ林町日陰	-	-	-	-	小原大倉町六本	-	-	-	-
乙ケ林町壱ト	-	-	-	-	小原北町	87	42	45	35
乙ケ林町細洞	-	-	-	-	小原北町揚見	-	-	-	-
乙ケ林町堀切	8	3	5	3	小原北町石田	-	-	-	-
乙ケ林町巻ノ	6	3	3	1	小原北町石洞	4	2	2	1
乙ケ林町的場	2	1	1	1	小原北町大窪	4	3	1	1
乙ケ林町御子	6	2	4	1	小原北町大窪	-	-	-	-
乙ケ林町水無	-	-	-	-	小原北町大萩	2	1	1	1
乙ケ林町宮ノ	4	2	2	1	小原北町大萩	2	1	1	2
乙ケ林町下入	16	9	7	4	小原北町大萩	5	3	2	1
乙ケ林町要仙	3	1	2	1	小原北町大萩	14	5	9	5
乙ケ林町要鰐	-	-	-	-	小原北町大萩	8	2	6	2
乙ケ林町鰐作	-	-	-	-	小原北町大萩	-	-	-	-
					小原北町大萩	-	-	-	-
小原町	242	121	121	92	小原北町大萩	6	3	3	3
小原町井ノ下	-	-	-	-	小原北町大萩	-	-	-	-
小原町井ノ下	4	2	2	2	小原北町大萩	2	1	1	1
小原町上平	41	19	22	20	小原北町大萩	4	2	2	3
小原町姥ケ洞	5	3	2	1	小原北町大萩	-	-	-	-
小原町梅ケ洞	4	1	3	2	小原北町大萩	-	-	-	-
小原町エイト	-	-	-	-	小原北町大萩	1	1	-	1
小原町大沼	-	-	-	-	小原北町大萩	-	-	-	-
					小原北町大萩	-	-	-	-
					小原北町大萩	11	7	4	2

E-7 町・丁字別人口・世帯数（続き）

平成28年10月1日現在

町・丁字名	人 口			世帯数	町・丁字名	人 口			世帯数
	総 数	男	女			総 数	男	女	
小原北町反手	4	1	3	2	鍛冶屋敷町下田	3	1	2	1
小原北町高羽根	1	-	1	1	鍛冶屋敷町李坂	-	-	-	-
小原北町寺坂	-	-	-	-	鍛冶屋敷町立岩	-	-	-	-
小原北町中切田	1	1	-	1	鍛冶屋敷町戸石	1	-	1	1
小原北町仲落	1	-	1	1	鍛冶屋敷町西ケ入	7	5	2	2
小原北町入道	-	-	-	-	鍛冶屋敷町西ノ洞	-	-	-	-
小原北町沼入	-	-	-	-	鍛冶屋敷町林越	-	-	-	-
小原北町野堀	-	-	-	-	鍛冶屋敷町路洞	-	-	-	-
小原北町八幡	-	-	-	-	鍛冶屋敷町船ケ沢	-	-	-	-
小原北町東ケ入	-	-	-	-	鍛冶屋敷町宮下	4	2	2	3
小原北町広畑	2	1	1	1	上 仁 木 町	175	92	83	72
小原北町札木	6	4	2	2	上 仁 木 町 秋切	-	-	-	-
小原北町槇平	4	2	2	2	上 仁 木 町 穴田	2	1	1	1
小原北町南郷	3	1	2	1	上 仁 木 町 荒阿	-	-	-	-
小原北町向八	-	-	-	-	上 仁 木 町 阿原	5	2	3	3
小原北町寄口	-	-	-	-	上 仁 木 町 石田	2	1	1	1
小 原 北 町	2	1	1	1	上 仁 木 町 宇頭坂	-	-	-	-
小 原 田 代 町	95	42	53	41	上 仁 木 町 宇頭洞	31	16	15	9
小原田代町池ノ洞	-	-	-	-	上 仁 木 町 恵坪ケ	-	-	-	-
小原田代町上向	-	-	-	-	上 仁 木 町 大柱	4	3	1	1
小原田代町ヲイノリ	11	5	6	5	上 仁 木 町 萩ノ口	2	2	-	2
小原田代町大保田	5	2	3	2	上 仁 木 町 貝戸ケ	-	-	-	-
小原田代町落合	2	1	1	1	上 仁 木 町 柿ケ	2	1	1	1
小原田代町釜ケ洞	4	2	2	1	上 仁 木 町 笠松	1	1	-	1
小原田代町上川達	-	-	-	-	上 仁 木 町 車屋	19	8	11	7
小原田代町上椿	2	1	1	1	上 仁 木 町 下田	1	-	1	1
小原田代町上水口	3	1	2	2	上 仁 木 町 白田	15	8	7	9
小原田代町上宮ケ	3	2	1	1	上 仁 木 町 白山	27	14	13	8
小原田代町川手	2	1	1	1	上 仁 木 町 善四郎	-	-	-	-
小原田代町古田代	-	-	-	-	上 仁 木 町 日面	15	8	7	5
小原田代町橋原	7	3	4	1	上 仁 木 町 日畑	7	3	4	4
小原田代町坂向	5	3	2	3	上 仁 木 町 七升	10	5	5	4
小原田代町下川達	-	-	-	-	上 仁 木 町 広見	18	12	6	7
小原田代町下椿	8	4	4	4	上 仁 木 町 蔦本	10	5	5	5
小原田代町下水口	-	-	-	-	上 仁 木 町 豆畑	-	-	-	-
小原田代町下宮ケ	1	-	1	1	上 仁 木 町 山神	4	2	2	3
小原田代町下向	-	-	-	-	荻 萱 町	44	26	18	17
小原田代町新田	-	-	-	-	荻 萱 町 アイノ	13	7	6	5
小原田代町セバイ	16	7	9	6	荻 萱 町 アオキ	-	-	-	-
小原田代町伝具	8	3	5	3	荻 萱 町 石田	3	1	2	2
小原田代町長洞	2	1	1	1	荻 萱 町 大ヌ	3	2	1	1
小原田代町中宮ケ	1	-	1	1	荻 萱 町 フコキ	-	-	-	-
小原田代町ナギノ	2	1	1	1	荻 萱 町 フンタ	-	-	-	-
小原田代町西ケ沢	-	-	-	-	荻 萱 町 カマガサ	-	-	-	-
小原田代町西山	-	-	-	-	荻 萱 町 コヤガ	-	-	-	-
小原田代町久手	-	-	-	-	荻 萱 町 コヤガ	-	-	-	-
小原田代町広畑	9	3	6	3	荻 萱 町 ザク石	9	6	3	4
小原田代町広洞	1	-	1	1	荻 萱 町 サルツ	-	-	-	-
小原田代町松ケ多	3	2	1	2	荻 萱 町 スケガイ	6	3	3	1
小原田代町除下	-	-	-	-	荻 萱 町 ソフレ	-	-	-	-
柏 ケ 洞 町	42	20	22	15	荻 萱 町 タケジ	10	7	3	4
柏ケ洞町井戸	2	1	1	1	荻 萱 町 長ヲ	-	-	-	-
柏ケ洞町於身之郷	-	-	-	-	荻 萱 町 念仏	-	-	-	-
柏ケ洞町柏ケ洞	-	-	-	-	荻 萱 町 ノタノ	-	-	-	-
柏 ケ 洞 町 郷	37	18	19	12	荻 萱 町 ヒカゲ	-	-	-	-
柏ケ洞町下荻	-	-	-	-	荻 萱 町 平六	-	-	-	-
柏ケ洞町下家	-	-	-	-	荻 萱 町 マエザ	-	-	-	-
柏ケ洞町下神	3	1	2	2	荻 萱 町 ヤギツ	-	-	-	-
柏ケ洞町山口	-	-	-	-	川 下 町	69	27	42	36
鍛 冶 屋 敷 町	28	15	13	13	川 下 町 石畑	3	2	1	2
鍛冶屋敷町赤羽根	3	2	1	1	川 下 町 一本	-	-	-	-
鍛冶屋敷町一本	-	-	-	-	川 下 町 井戸	-	-	-	-
鍛冶屋敷町梅ケ平	4	1	3	2	川 下 町 大川	10	-	10	10
鍛冶屋敷町大入	-	-	-	-	川 下 町 川達	4	2	2	2
鍛冶屋敷町落坂	-	-	-	-	川 下 町 小坂	12	6	6	4
鍛冶屋敷町小原	6	4	2	3	川 下 町 五十目	2	-	2	2
					川 下 町	5	3	2	1

平成28年10月1日現在

— 209 —

E-7 町・丁字別人口・世帯数（続き）

平成28年10月1日現在

町・丁字名	人 口			世帯数	町・丁字名	人 口			世帯数
	総 数	男	女			総 数	男	女	
下仁木町越沢	-	-	-	-	千洗町道慈	-	-	-	-
下仁木町障子	-	-	-	-	千洗町長坂	-	-	-	-
下仁木町城ノ	7	2	5	3	千洗町仲田	-	-	-	-
下仁木町神明	-	-	-	-	千洗町西洞	-	-	-	-
下仁木町外福	-	-	-	-	千洗町西前	1	1	-	1
下仁木町大ノ	15	7	8	4	千洗町西見	-	-	-	-
下仁木町月ノ	13	6	7	3	千洗町細	1	-	1	1
下仁木町通	-	-	-	-	千洗町山	17	7	10	4
下仁木町戸沢	8	4	4	2	千洗町	-	-	-	-
下仁木町柄	9	4	5	4	寺平町	75	32	43	28
下仁木町仲	-	-	-	-	寺平町石	-	-	-	-
下仁木町鍋	4	1	3	2	寺平町入	-	-	-	-
下仁木町鍋	4	1	3	3	寺平町大	-	-	-	-
下仁木町前	6	3	3	2	寺平町釜	5	2	3	1
下仁木町松ケ	1	-	1	1	寺平町川	3	2	1	2
下仁木町松	4	2	2	2	寺平町小	-	-	-	-
下仁木町松葉	-	-	-	-	寺平町坂	3	1	2	1
下仁木町丸	-	-	-	-	寺平町神	1	-	1	1
下仁木町水	8	4	4	4	寺平町惣	6	3	3	2
下仁木町宮	-	-	-	-	寺平町吉	9	4	5	2
下仁木町諸	17	9	8	7	寺平町	46	19	27	18
下仁木町吉	41	27	14	27	寺平町	2	1	1	1
下仁木町	6	4	2	1	東郷町井ノ	103	59	44	32
李町青石	111	51	60	30	東郷町大大	6	4	2	1
李町石榎	8	4	4	2	東郷町上小	5	3	2	1
李町榎大	1	-	1	1	東郷町栢五	-	-	-	-
李町大皿	11	6	5	2	東郷町五三	3	1	2	1
李町大落	-	-	-	-	東郷町三下	3	2	1	1
李町大上	10	3	7	3	東郷町小ノ	5	2	3	3
李町大平	-	-	-	-	東郷町下塚	12	8	4	3
李町大洞	10	5	5	3	東郷町樋	-	-	-	-
李町大松	8	5	3	2	東郷町同	14	5	9	4
李町大ケ	10	6	4	3	東郷町当	-	-	-	-
李町大三	-	-	-	-	東郷町仲平	6	3	3	1
李町大下	-	-	-	-	東郷町仲平	-	-	-	-
李町大正	5	2	3	2	東郷町西ケ	11	7	4	3
李町大砂	-	-	-	-	東郷町野田	11	7	4	5
李町大空	-	-	-	-	東郷町松ケ	9	4	5	4
李町大ケ	4	2	2	1	東郷町万向	18	13	5	5
李町大萩	-	-	-	-	東郷町向イ	-	-	-	-
李町大升	6	2	4	2	東郷町	-	-	-	-
李町大升	8	3	5	1	東郷町	-	-	-	-
李町大升	17	8	9	3	東郷町	-	-	-	-
李町大升	8	2	6	3	東郷町	-	-	-	-
李町大升	2	1	1	1	東郷町	-	-	-	-
李町大和	3	2	1	1	東郷町	-	-	-	-
川見町大奥	55	32	23	17	百月町筏戸	15	3	12	7
川見町大奥	14	9	5	5	百月町井	-	-	-	-
川見町大奥	-	-	-	-	百月町小	7	1	6	1
川見町大奥	-	-	-	-	百月町西	-	-	-	-
川見町大奥	-	-	-	-	百月町前	3	-	3	2
川見町大奥	-	-	-	-	百月町向	1	-	1	1
川見町大奥	4	1	3	1	百月町	3	2	1	2
川見町大奥	9	6	3	3	百月町	1	-	1	1
川見町大奥	13	8	5	5	荷掛町	59	28	31	15
川見町大奥	-	-	-	-	荷掛町阿	11	6	5	3
川見町大奥	-	-	-	-	荷掛町石	3	1	2	2
川見町大奥	9	6	3	2	荷掛町市	3	1	2	1
川見町大奥	6	2	4	1	荷掛町上	-	-	-	-
千洗町	54	29	25	18	荷掛町順	-	-	-	-
千洗町	4	2	2	1	荷掛町下	-	-	-	-
千洗町	-	-	-	-	荷掛町尺	8	5	3	2
千洗町	-	-	-	-	荷掛町田	16	10	6	3
千洗町	11	7	4	4	荷掛町丹	6	2	4	2
千洗町	-	-	-	-	荷掛町	12	3	9	2
千洗町	5	2	3	1	西丹波町	21	12	9	9
千洗町	5	4	1	2	西丹波町	-	-	-	-
千洗町	10	6	4	4	西丹波町	-	-	-	-

E-7 町・丁字別人口・世帯数（続き）

平成28年10月1日現在

町・丁字名	人 口			世帯数	町・丁字名	人 口			世帯数
	総 数	男	女			総 数	男	女	
西丹波町カヤノ木	-	-	-	-	西細田町家ノ洞	9	7	2	4
西丹波町ゴウシキ	-	-	-	-	西細田町横吹	9	5	4	5
西丹波町坂	-	-	-	-	西細田町割手	-	-	-	-
西丹波町三五十	-	-	-	-	日面町	43	21	22	12
西丹波町ジョウ山	-	-	-	-	日面町石登	-	-	-	-
西丹波町神手	1	1	-	1	日面町石畑	-	-	-	-
西丹波町ドウジ	5	3	2	2	日面町大畑	-	-	-	-
西丹波町中平	3	3	-	1	日面町カキガタ	-	-	-	-
西丹波町中丹波	10	4	6	4	日面町カンバガソラ	-	-	-	-
西丹波町子畑	-	-	-	-	日面町キツカケ	-	-	-	-
西丹波町春山	2	1	1	1	日面町クダリ	-	-	-	-
西丹波町東	-	-	-	-	日面町ゴマクサ	5	1	4	1
西丹波町ミダカ	-	-	-	-	日面町サガリ	-	-	-	-
西丹波町宮前	-	-	-	-	日面町シシノマヤ	-	-	-	-
西丹波町ヨドガイ	-	-	-	-	日面町下ノ多	5	3	2	1
西萩平町	23	15	8	9	日面町竹ケ洞	2	1	1	1
西萩平町大入	-	-	-	-	日面町畳石	-	-	-	-
西萩平町釜ケ洞	-	-	-	-	日面町トチノウエ	1	-	1	1
西萩平町具蔵寺	-	-	-	-	日面町ナナカケ	1	1	-	1
西萩平町小才目	-	-	-	-	日面町野田	-	-	-	-
西萩平町下田	2	2	-	2	日面町タノ洞	-	-	-	-
西萩平町寺領	-	-	-	-	日面町登り地	4	2	2	1
西萩平町竹ノ下	4	3	1	3	日面町引田	-	-	-	-
西萩平町中木入	-	-	-	-	日面町二ツ田	7	3	4	2
西萩平町名八双	17	10	7	4	日面町槇ノ根	-	-	-	-
西萩平町八升	-	-	-	-	日面町マノタ	7	4	3	2
西萩平町八世口	-	-	-	-	日面町道場山	11	6	5	2
西萩平町間虫坂	-	-	-	-	日面町深道	-	-	-	-
西萩平町丸ケ	-	-	-	-	日面町	-	-	-	-
西萩平町門	-	-	-	-	平岩町	12	6	6	9
西細田町	110	49	61	45	平岩町赤羽	-	-	-	-
西細田町足助	-	-	-	-	平岩町石合	3	1	2	3
西細田町穴ノ入	-	-	-	-	平岩町海老子	2	1	1	1
西細田町井ノ入	-	-	-	-	平岩町大久子	-	-	-	-
西細田町大入	12	4	8	5	平岩町下平	3	2	1	2
西細田町大箕	-	-	-	-	平岩町丁楽	-	-	-	-
西細田町笠ケ下	-	-	-	-	平岩町寺ケ洞	-	-	-	-
西細田町柏ケ洞	-	-	-	-	平岩町トヲダ	2	1	1	1
西細田町釜洞	5	2	3	3	平岩町中島	-	-	-	-
西細田町北紺屋	8	2	6	2	平岩町中田	1	1	-	1
西細田町霧ケ窪	-	-	-	-	平岩町ナムシダ	1	-	1	1
西細田町来海ケ	-	-	-	-	平岩町八ナ	-	-	-	-
西細田町桑多和	-	-	-	-	平岩町丁深	-	-	-	-
西細田町越貝戸	1	-	1	1	平岩町桃ノ子	-	-	-	-
西細田町神明前	6	2	4	2	平岩町休	-	-	-	-
西細田町惣作	3	2	1	2	平岩町	-	-	-	-
西細田町惣渡合	9	4	5	2	平岩町	-	-	-	-
西細田町長洞	-	-	-	-	平岩町	-	-	-	-
西細田町岨下	-	-	-	-	平岩町	-	-	-	-
西細田町東神田	44	20	24	16	平岩町	-	-	-	-
西細田町深田和	-	-	-	-	平岩町	-	-	-	-
西細田町露田又	1	-	1	1	平岩町	-	-	-	-
西細田町二タ切	-	-	-	-	平岩町	-	-	-	-
西細田町堀前洞	-	-	-	-	平岩町	-	-	-	-
西細田町槇ノ根	-	-	-	-	平岩町	-	-	-	-
西細田町槇ノ本	-	-	-	-	平岩町	-	-	-	-
西細田町萬億洞	-	-	-	-	平岩町	-	-	-	-
西細田町箕打ケ	-	-	-	-	平岩町	-	-	-	-
西細田町南神田	-	-	-	-	平岩町	-	-	-	-
西細田町南紺屋	3	1	2	2	平岩町	-	-	-	-
西細田町母生	-	-	-	-	平岩町	-	-	-	-
西細田町	-	-	-	-	前洞	58	31	27	25

E-7 町・丁字別人口・世帯数（続き）

平成28年10月1日現在

町・丁字名	人 口			世帯数	町・丁字名	人 口			世帯数
	総 数	男	女			総 数	男	女	
前洞町大沼	-	-	-	-	宮代町柳ヶ入	-	-	-	-
前洞町大沼	7	3	4	3	宮代町山田	6	2	4	2
前洞町大尾	7	4	3	4					
前洞町小折	-	-	-	-	築平町庵ノ町	61	34	27	22
前洞町折川	-	-	-	-	築平町庵ノ町	9	4	5	3
前洞町源座	1	1	-	1	築平町池島	2	1	1	1
前洞町源座	8	5	3	3	築平町石戸	-	-	-	-
前洞町源座	6	3	3	2	築平町井戸	-	-	-	-
前洞町源座	12	7	5	6	築平町岩倉	3	2	1	1
前洞町源座	2	1	1	1	築平町宇丁	7	4	3	3
前洞町源座	3	2	1	1	築平町大針	-	-	-	-
前洞町源座	6	3	3	2	築平町上針	-	-	-	-
前洞町源座	6	2	4	2	築平町胡麻	-	-	-	-
松名町石岩	40	19	21	15	築平町下針	11	6	5	3
松名町大井	-	-	-	-	築平町下針	-	-	-	-
松名町大井	-	-	-	-	築平町神薄	6	3	3	3
松名町大井	-	-	-	-	築平町神薄	6	3	3	2
松名町大井	-	-	-	-	築平町神薄	4	2	2	3
松名町大井	2	1	1	1	築平町神薄	-	-	-	-
松名町大井	-	-	-	-	築平町神薄	-	-	-	-
松名町大井	11	6	5	3	築平町神薄	-	-	-	-
松名町大井	11	5	6	3	築平町神薄	-	-	-	-
松名町大井	4	2	2	1	築平町神薄	3	2	1	1
松名町大井	-	-	-	-	築平町神薄	-	-	-	-
松名町大井	-	-	-	-	築平町神薄	4	2	2	1
松名町大井	7	3	4	3	築平町神薄	6	5	1	1
松名町大井	-	-	-	-	築平町神薄	-	-	-	-
松名町大井	1	-	1	1	遊屋町ミヤ	57	28	29	22
松名町大井	-	-	-	-	遊屋町ミヤ	10	5	5	2
松名町大井	4	2	2	3	遊屋町ミヤ	9	4	5	4
松名町大井	-	-	-	-	遊屋町ミヤ	14	5	9	7
三ツ久保町	45	24	21	18	遊屋町ミヤ	-	-	-	-
三ツ久保町	15	8	7	4	遊屋町ミヤ	-	-	-	-
三ツ久保町	6	4	2	2	遊屋町ミヤ	-	-	-	-
三ツ久保町	3	2	1	1	遊屋町ミヤ	-	-	-	-
三ツ久保町	-	-	-	-	遊屋町ミヤ	-	-	-	-
三ツ久保町	-	-	-	-	遊屋町ミヤ	-	-	-	-
三ツ久保町	1	-	1	1	遊屋町ミヤ	14	6	8	5
三ツ久保町	2	2	-	1	遊屋町ミヤ	5	4	1	1
三ツ久保町	-	-	-	-	遊屋町ミヤ	-	-	-	-
三ツ久保町	1	-	1	1	遊屋町ミヤ	1	1	-	1
三ツ久保町	2	1	1	1	遊屋町ミヤ	-	-	-	-
三ツ久保町	-	-	-	-	遊屋町ミヤ	2	1	1	1
三ツ久保町	-	-	-	-	遊屋町ミヤ	-	-	-	-
三ツ久保町	-	-	-	-	遊屋町ミヤ	2	2	-	1
三ツ久保町	-	-	-	-	足助地区	8,089	3,973	4,116	2,867
三ツ久保町	11	5	6	5					
三ツ久保町	-	-	-	-	安実京町	15	8	7	7
三ツ久保町	-	-	-	-	安実京町	-	-	-	-
三ツ久保町	4	2	2	2	安実京町	-	-	-	-
三ツ久保町	-	-	-	-	安実京町	9	5	4	4
宮代町生岩	28	10	18	10	安実京町	-	-	-	-
宮代町生岩	-	-	-	-	安実京町	6	3	3	3
宮代町生岩	7	1	6	2	安実京町	-	-	-	-
宮代町生岩	-	-	-	-	明川町	166	84	82	67
宮代町生岩	-	-	-	-	明川町	1	1	-	1
宮代町生岩	8	5	3	3	明川町	13	6	7	6
宮代町生岩	2	-	2	1	明川町	-	-	-	-
宮代町生岩	-	-	-	-	明川町	1	1	-	1
宮代町生岩	-	-	-	-	明川町	-	-	-	-
宮代町生岩	-	-	-	-	明川町	-	-	-	-
宮代町生岩	-	-	-	-	明川町	1	1	-	1
宮代町生岩	-	-	-	-	明川町	6	4	2	3
宮代町生岩	-	-	-	-	明川町	12	6	6	6
宮代町生岩	-	-	-	-	明川町	1	-	1	1
宮代町生岩	1	-	1	1	明川町	-	-	-	-
宮代町生岩	4	2	2	1					

町・丁字名	人 口			世帯数	町・丁字名	人 口			世帯数
	総 数	男	女			総 数	男	女	
明 川 町 神 谷	-	-	-	-	足 助 町 炭 焼	-	-	-	-
明 川 町 亀 平	4	2	2	3	足 助 町 狭 石	44	21	23	18
明 川 町 キ ノ コ	-	-	-	-	足 助 町 総 山	-	-	-	-
明 川 町 小 沼	-	-	-	-	足 助 町 田 町	89	42	47	26
明 川 町 坂 祐	-	-	-	-	足 助 町 ノ 入	-	-	-	-
明 川 町 ス ゲ ノ	-	-	-	-	足 助 町 蔦 ケ	-	-	-	-
明 川 町 鈴 ケ 田	17	8	9	6	足 助 町 礫 石	-	-	-	-
明 川 町 滝 ケ 洞	6	3	3	2	足 助 町 釣 シ	-	-	-	-
明 川 町 チ ソ	-	-	-	-	足 助 町 天 王	14	4	10	6
明 川 町 月 ケ ノ	-	-	-	-	足 助 町 中 田	-	-	-	-
明 川 町 堂 ノ	22	10	12	7	足 助 町 中 根	-	-	-	-
明 川 町 通 リ	1	1	-	1	足 助 町 長 洞	2	1	1	1
明 川 町 柄 平	22	12	10	8	足 助 町 成 瀬	58	27	31	21
明 川 町 中 平	-	-	-	-	足 助 町 西 ノ	-	-	-	-
明 川 町 引 地	6	3	3	3	足 助 町 西 ノ	-	-	-	-
明 川 町 深 沢	-	-	-	-	足 助 町 沼 ノ	129	54	75	46
明 川 町 フ セ	2	1	1	1	足 助 町 沼 ノ	-	-	-	-
明 川 町 曲 リ	17	7	10	6	足 助 町 橋 渡	9	5	4	5
明 川 町 神 子	8	4	4	4	足 助 町 八 万	9	5	4	5
明 川 町 南 沢	15	9	6	4	足 助 町 火 打	-	-	-	-
明 川 町 ヤ 向	6	2	4	2	足 助 町 東 井	40	20	20	13
明 川 町 オ ト	-	-	-	-	足 助 町 東 山	-	-	-	-
明 川 町 柳 坪	-	-	-	-	足 助 町 東 具	7	3	4	4
明 川 町 柳 戸	5	3	2	1	足 助 町 東 真	-	-	-	-
明 川 町 山 ノ	-	-	-	-	足 助 町 引 陣	7	4	3	3
					足 助 町 久 井	111	55	56	33
足 助 町 飯 盛	1,597	774	823	600	足 助 町 平 岩	-	-	-	-
足 助 町 飯 池	31	19	12	12	足 助 町 広 畑	16	7	9	7
足 助 町 石 橋	-	-	-	-	足 助 町 深 薄	-	-	-	-
足 助 町 一 ノ	133	63	70	56	足 助 町 藤 塚	-	-	-	-
足 助 町 井 ノ	24	10	14	6	足 助 町 平 治	-	-	-	-
足 助 町 井 ノ	-	-	-	-	足 助 町 蛇 石	18	8	10	7
足 助 町 今 岡	-	-	-	-	足 助 町 細 洞	-	-	-	-
足 助 町 今 岡	59	29	30	18	足 助 町 本 町	87	41	46	33
足 助 町 本 崎	7	4	3	3	足 助 町 真 弓	18	12	6	9
足 助 町 岩 崎	23	9	14	13	足 助 町 水 洗	20	11	9	7
足 助 町 清 水	-	-	-	-	足 助 町 水 戸	-	-	-	-
足 助 町 植 後	3	1	2	2	足 助 町 宮 平	85	40	45	28
足 助 町 後 田	4	1	3	3	足 助 町 宮 ノ	25	12	13	12
足 助 町 薄 洞	-	-	-	-	足 助 町 茗 荷	6	4	2	3
足 助 町 大 入	-	-	-	-	足 助 町 向 山	-	-	-	-
足 助 町 大 狭	-	-	-	-	足 助 町 虫 尾	-	-	-	-
足 助 町 大 岡	-	-	-	-	足 助 町 門 ケ	10	5	5	3
足 助 町 岡 洞	1	1	-	1	足 助 町 八 前	-	-	-	-
足 助 町 落 合	25	14	11	12	足 助 町 柳 ケ	-	-	-	-
足 助 町 落 部	50	24	26	18	足 助 町 弓 折	10	5	5	2
足 助 町 鬼 ケ	14	7	7	7	足 助 町 横 枕	-	-	-	-
足 助 町 御 林	-	-	-	-					
足 助 町 箆 鳥	14	7	7	3	足 助 白 山 町	70	37	33	23
足 助 町 笠 松	-	-	-	-	足 助 白 山 町 井 戸	-	-	-	-
足 助 町 梶 平	148	75	73	51	足 助 白 山 町 入 洞	3	2	1	2
足 助 町 金 山	-	-	-	-	足 助 白 山 町 大 空 井	-	-	-	-
足 助 町 鐘 突	-	-	-	-	足 助 白 山 町 大 空 日	-	-	-	-
足 助 町 川 見	-	-	-	-	足 助 白 山 町 柿 ケ	3	2	1	1
足 助 町 木 伐	-	-	-	-	足 助 白 山 町 亀 割	-	-	-	-
足 助 町 木 橋	2	1	1	1	足 助 白 山 町 川 造	6	3	3	1
足 助 町 黍 生	-	-	-	-	足 助 白 山 町 神 田	-	-	-	-
足 助 町 蔵 ノ	13	4	9	8	足 助 白 山 町 佐 切	5	3	2	1
足 助 町 御 所	4	2	2	1	足 助 白 山 町 下 井	-	-	-	-
足 助 町 沢 洞	-	-	-	-	足 助 白 山 町 社 九	5	3	2	1
足 助 町 沢 ノ	-	-	-	-	足 助 白 山 町 薑 洞	-	-	-	-
足 助 町 尻 尻	2	1	1	1	足 助 白 山 町 上 金	3	1	2	2
足 助 町 山 王	1	-	1	1	足 助 白 山 町 上 口	-	-	-	-
足 助 町 三 本	3	2	1	1	足 助 白 山 町 空 屋	-	-	-	-
足 助 町 篠 田	-	-	-	-	足 助 白 山 町 田 南	-	-	-	-
足 助 町 蛇 城	-	-	-	-	足 助 白 山 町 塚 田	-	-	-	-
足 助 町 新 町	87	45	42	39	足 助 白 山 町 堂 ノ	3	2	1	1
足 助 町 陣 屋	131	66	65	49	足 助 白 山 町 永 洞	-	-	-	-
足 助 町 須 沢	4	3	1	2	足 助 白 山 町 ナ メ	-	-	-	-
					足 助 白 山 町 西 屋	-	-	-	-

E-7 町・丁字別人口・世帯数（続き）

平成28年10月1日現在

町・丁字名	人 口			世帯数	町・丁字名	人 口			世帯数
	総 数	男	女			総 数	男	女	
足助白山町根越	-	-	-	-	岩谷町堂ノ下	5	1	4	1
足助白山町葉座場	5	2	3	2	岩谷町田下面	8	4	4	1
足助白山町羽根	18	10	8	3	岩谷町中ノ切	4	1	3	2
足助白山町日カゲ洞	-	-	-	-	岩谷町向洞	-	-	-	-
足助白山町引地	-	-	-	-	岩谷町横吹	-	-	-	-
足助白山町洞	7	2	5	4	岩谷町夜家	7	4	3	1
足助白山町榎田	-	-	-	-					
足助白山町松葉洞	-	-	-	-	有洞町井口	12	6	6	7
足助白山町水久保	-	-	-	-	有洞町後洞	-	-	-	-
足助白山町南バ	7	4	3	3	有洞町風卷	-	-	-	-
足助白山町持アラ	-	-	-	-	有洞町榑ケ	-	-	-	-
足助白山町森ノ洞	1	1	-	1	有洞町乗越	3	1	2	1
足助白山町安平欠戸	-	-	-	-	有洞町日陰	-	-	-	-
足助白山町柳クゴ	4	2	2	1	有洞町日向	6	3	3	4
足助白山町四斗也	-	-	-	-	有洞町吹ケ窪	1	1	-	1
					有洞町宮洞	-	-	-	-
					有洞町向洞	2	1	1	1
綾渡町草	89	47	42	27					
綾渡町合ノ	-	-	-	-	上八木町ノ	86	43	43	30
綾渡町石ノ	-	-	-	-	上八木町白入	21	11	10	7
綾渡町石ノ	1	1	-	1	上八木町柿山	-	-	-	-
綾渡町因幡	7	3	4	2	上八木町川向	-	-	-	-
綾渡町大見	-	-	-	-	上八木町坂田	11	5	6	4
綾渡町奥	-	-	-	-	上八木町座当	8	4	4	4
綾渡町上落	7	4	3	2	上八木町下戸	-	-	-	-
綾渡町小上	3	1	2	2	上八木町千ノ	-	-	-	-
綾渡町木坂	-	-	-	-	上八木町寺洞	11	5	6	4
綾渡町大門	-	-	-	-	上八木町百々	4	2	2	1
綾渡町高ノ	10	4	6	2	上八木町通洞	2	1	1	1
綾渡町中田	-	-	-	-	上八木町中平	7	5	2	2
綾渡町中根	7	3	4	1	上八木町野ケ	4	3	1	3
綾渡町中橋	1	1	-	1	上八木町萩ノ	-	-	-	-
綾渡町咄シ	5	4	1	1	上八木町平岩	14	5	9	2
綾渡町深田	5	3	2	1	上八木町前岳	3	1	2	1
綾渡町堀南	6	3	3	3	上八木町無見	-	-	-	-
綾渡町南向	12	7	5	3					
綾渡町四ツ	9	4	5	2	漆畑町荒卷	10	4	6	5
綾渡町ツ田	3	2	1	2	漆畑町大畑	-	-	-	-
	13	7	6	4	漆畑町中坂	3	2	1	1
					漆畑町中下	1	-	1	1
井ノ口町青ウ	196	96	100	65	漆畑町中田	-	-	-	-
井ノ口町キビユ	2	1	1	1	漆畑町西向	-	-	-	-
井ノ口町グミガ	-	-	-	-	漆畑町向田	-	-	-	-
井ノ口町三斗	49	26	23	16	漆畑町柳田	1	-	1	1
井ノ口町城	-	-	-	-	漆畑町山	5	2	3	2
井ノ口町田面	43	21	22	10	漆畑町	-	-	-	-
井ノ口町長入	8	5	3	3	大井町後田	42	21	21	18
井ノ口町洞	9	5	4	2	大井町大水	-	-	-	-
井ノ口町西ケ	22	11	11	8	大井町カレ	-	-	-	-
井ノ口町日影	-	-	-	-	大井町黒岩	8	4	4	3
井ノ口町広見	20	9	11	6	大井町県ケ	5	3	2	2
井ノ口町船ケ	35	16	19	14	大井町小吹	2	1	1	1
井ノ口町洞	-	-	-	-	大井町沢	4	3	1	3
井ノ口町水別	8	2	6	5	大井町スゲ	-	-	-	-
井ノ口町三ツ	-	-	-	-	大井町ノリ	-	-	-	-
井ノ口町八ツ	-	-	-	-	大井町ゴイ	-	-	-	-
井ノ口町柳	-	-	-	-	大井町伴上	17	7	10	6
					大井町東	2	1	1	1
岩谷町岩谷洞	51	24	27	13	大井町百目	-	-	-	-
岩谷町牛草	-	-	-	-	大井町ミコ	2	1	1	1
岩谷町大界	3	1	2	1	大井町三ツ	-	-	-	-
岩谷町大上	6	3	3	1	大井町ヤブ	2	1	1	1
岩谷町下一	-	-	-	-					
岩谷町陣手	-	-	-	-	大井町	91	43	48	29
岩谷町大木	4	2	2	2					
岩谷町田ノ	12	7	5	3					
岩谷町茶洗	2	1	1	1					
岩谷町	-	-	-	-					

平成28年10月1日現在

[illegible]

E-7 町・丁字別人口・世帯数（続き）

平成28年10月1日現在

町・丁字名	人 口			世帯数	町・丁字名	人 口			世帯数
	総 数	男	女			総 数	男	女	
上 佐 切 町	91	47	44	29	川 面 町 登 那 柳	4	2	2	2
上 佐 切 町 大 皿 田	2	1	1	2	川 面 町 登 婦 志	-	-	-	-
上 佐 切 町 大 堤	-	-	-	-	川 面 町 中 切	22	9	13	9
上 佐 切 町 神 原	16	10	6	5	川 面 町 西 ノ 久 保	11	5	6	2
上 佐 切 町 栗 林	-	-	-	-	川 面 町 日 影	10	6	4	4
上 佐 切 町 小 日 向	-	-	-	-	川 面 町 桧 洞	-	-	-	-
上 佐 切 町 坂 田	15	7	8	6	北 小 田 町	35	13	22	16
上 佐 切 町 境 田	5	2	3	1	北 小 田 町 赤 羽	8	3	5	2
上 佐 切 町 桜 田	5	1	4	2	北 小 田 町 伯 母 田	3	1	2	1
上 佐 切 町 皿 合 田	12	6	6	3	北 小 田 町 瓜 平	4	1	3	3
上 佐 切 町 三 合	-	-	-	-	北 小 田 町 大 平	9	3	6	5
上 佐 切 町 ソ ン デ	9	4	5	2	北 小 田 町 大 平	-	-	-	-
上 佐 切 町 滝 下	-	-	-	-	北 小 田 町 大 洞	2	1	1	1
上 佐 切 町 鷺 ケ 瀬	-	-	-	-	北 小 田 町 大 風 穴	9	4	5	4
上 佐 切 町 中 切 手	10	5	5	3	北 小 田 町 桜 入	-	-	-	-
上 佐 切 町 西 ノ 久 後	7	3	4	2	北 小 田 町 日 陰	-	-	-	-
上 佐 切 町 西 ノ 谷 下	-	-	-	-	北 小 田 町 向 イ	-	-	-	-
上 佐 切 町 日 影 下	3	2	1	1	霧 山 町 石 町	188	88	100	57
上 佐 切 町 引 地 下	2	1	1	1	霧 山 町 老 貫 目	-	-	-	-
上 佐 切 町 日 向 田	-	-	-	-	霧 山 町 後 大 沢	7	3	4	2
上 佐 切 町 深 腰	-	-	-	-	霧 山 町 替 田	-	-	-	-
上 佐 切 町 谷 下 岩	-	-	-	-	霧 山 町 蟹 上	19	9	10	4
上 佐 切 町 ユ ル ギ	-	-	-	-	霧 山 町 木 田	1	1	-	1
上 脇 町 明 ケ 平	101	51	50	31	霧 山 町 楮 畑	-	-	-	-
上 脇 町 岩 飛 切	-	-	-	-	霧 山 町 郷 戸	15	7	8	7
上 脇 町 大 大 畑	11	6	5	3	霧 山 町 小 坂 松	3	1	2	1
上 脇 町 大 小 宮	-	-	-	-	霧 山 町 坂 上	-	-	-	-
上 脇 町 ス ミ 梅	4	1	3	1	霧 山 町 山 三	1	-	1	1
上 脇 町 タ ク ゴ	3	1	2	2	霧 山 町 下 井	29	16	13	6
上 脇 町 百 々 々	-	-	-	-	霧 山 町 下 切	13	5	8	3
上 脇 町 中 平	8	4	4	3	霧 山 町 高 山	24	10	14	7
上 脇 町 仲 屋	2	-	-	-	霧 山 町 幸 戸	-	-	-	-
上 脇 町 ナ ン ギ	-	-	-	-	霧 山 町 玉 タ	-	-	-	-
上 脇 町 ノ リ ギ	-	-	-	-	霧 山 町 梶 ケ	-	-	-	-
上 脇 町 萩 畑	16	7	9	4	霧 山 町 豊 口	-	-	-	-
上 脇 町 日 影	-	-	-	-	霧 山 町 島 瀬	10	5	5	3
上 脇 町 松 方	9	4	5	3	霧 山 町 長 瀬	8	4	4	3
上 脇 町 松 下	26	16	10	9	霧 山 町 長 瀬	8	3	5	3
上 脇 町 若 添	18	8	10	4	霧 山 町 野 田	23	11	12	8
川 面 町 伊 保 滝	-	-	-	-	霧 山 町 花 ノ	11	7	4	3
川 面 町 白 枝 玉	121	56	65	46	霧 山 町 東 引	4	2	2	1
川 面 町 大 日 影	-	-	-	-	霧 山 町 深 地	6	1	5	2
川 面 町 大 屋 敷	9	5	4	3	霧 山 町 仏 田	3	1	2	1
川 面 町 奥 山	9	3	6	4	霧 山 町 又 振	-	-	-	-
川 面 町 押 ノ 沢	3	1	2	1	霧 山 町 松 山	-	-	-	-
川 面 町 加 波 ノ	-	-	-	-	霧 山 町 柳 ノ	-	-	-	-
川 面 町 上 貝 戸	-	-	-	-	霧 山 町 横 山	-	-	-	-
川 面 町 上 上 ノ	2	1	1	1	国 谷 町	-	-	-	-
川 面 町 閑 蔵	7	3	4	6	国 谷 町 池 ノ	142	68	74	39
川 面 町 草 沢	-	-	-	-	国 谷 町 一 ノ	-	-	-	-
川 面 町 坂 下	-	-	-	-	国 谷 町 猪 木	-	-	-	-
川 面 町 下 貝 戸	6	3	3	2	国 谷 町 井 ノ	-	-	-	-
川 面 町 尺 地 貝	-	-	-	-	国 谷 町 井 コ	-	-	-	-
川 面 町 高 滝	-	-	-	-	国 谷 町 牛 口	-	-	-	-
川 面 町 段 ケ 久 保	3	2	1	1	国 谷 町 大 神	-	-	-	-
川 面 町 伝 五 郎 貝	-	-	-	-	国 谷 町 大 久	-	-	-	-
川 面 町 堂 平	7	4	3	2	国 谷 町 大 曲	-	-	-	-
川 面 町 土 平	28	12	16	9	国 谷 町 折 戸	-	-	-	-

町・丁字名	人 口			世帯数	町・丁字名	人 口			世帯数
	総 数	男	女			総 数	男	女	
国谷町鍛冶カクゴ	15	6	9	4	小町勝作リ	-	-	-	-
国谷町神谷口	-	-	-	-	小町五倫	9	4	5	2
国谷町河原田	-	-	-	-	小町坂屋	-	-	-	-
国谷町貫場様	6	3	3	1	小町清瑞	2	1	1	1
国谷町五升小	-	-	-	-	小町立竜	16	7	9	6
国谷町獅子ノ口	16	8	8	4	小町田石	-	-	-	-
国谷町下ノマエ	-	-	-	-	小町茶畑	12	6	6	2
国谷町白倉イ	11	6	5	2	小町寺磨	-	-	-	-
国谷町白ヤゲ	-	-	-	-	小町ナメラ	-	-	-	-
国谷町神明戸	5	2	3	2	小町八ケ田	2	1	1	1
国谷町寺ノ前	19	9	10	5	小町日影	3	1	2	1
国谷町鳥飼場	8	4	4	3	小町木古	8	4	4	3
国谷町中根	12	6	6	3	小町満上	-	-	-	-
国谷町西神谷	-	-	-	-	小町町南	2	1	1	1
国谷町入道	-	-	-	-	小町森ノ下	-	-	-	-
国谷町東神谷	-	-	-	-	小町竜留	7	4	3	1
国谷町松ケ入	7	3	4	2		9	5	4	4
国谷町広畑	11	5	6	3	五反田町	135	64	71	46
国谷町広根	-	-	-	-	五反田町イ	6	2	4	3
国谷町墓所ケ	12	6	6	6	五反田町大	-	-	-	-
国谷町前山	2	1	1	1	五反田町大	-	-	-	-
国谷町丸石	-	-	-	-	五反田町柿	-	-	-	-
国谷町丸小	14	7	7	2	五反田町柿	-	-	-	-
国谷町向イ白	-	-	-	-	五反田町カ	10	5	5	2
国谷町向森下	-	-	-	-	五反田町ク	-	-	-	-
国谷町柳ケ入	4	2	2	1	五反田町ク	-	-	-	-
国谷町動石	-	-	-	-	五反田町ク	7	2	5	2
国谷町横田	-	-	-	-	五反田町ゴ	-	-	-	-
					五反田町サ	-	-	-	-
桑田和町	282	135	147	102	五反田町サ	7	2	5	2
桑田和町入	14	8	6	6	五反田町サ	-	-	-	-
桑田和町梅ケ	-	-	-	-	五反田町サ	-	-	-	-
桑田和町大日	-	-	-	-	五反田町シ	-	-	-	-
桑田和町北貝	45	21	24	13	五反田町ジョ	-	-	-	-
桑田和町車貝	-	-	-	-	五反田町長	11	6	5	5
桑田和町島ノ	-	-	-	-	五反田町枡	7	3	4	4
桑田和町清水	34	11	23	14	五反田町ナ	17	9	8	4
桑田和町十王	-	-	-	-	五反田町ナ	8	3	5	2
桑田和町千ノ	25	11	14	7	五反田町半	-	-	-	-
桑田和町豊ノ	21	12	9	7	五反田町引	4	3	1	2
桑田和町中貝	4	2	2	2	五反田町ブ	4	2	2	1
桑田和町萩ノ	17	9	8	6	五反田町フル	11	5	6	4
桑田和町橋場	-	-	-	-	五反田町ホ	-	-	-	-
桑田和町日面	2	1	1	1	五反田町ホ	7	4	3	1
桑田和町町東	11	6	5	4	五反田町細	-	-	-	-
桑田和町前田	55	28	27	22	五反田町マル	-	-	-	-
桑田和町御堂	-	-	-	-	五反田町万	10	6	4	3
桑田和町宮ノ	8	4	4	3	五反田町宮	9	3	6	5
桑田和町宮ノ	32	14	18	11	五反田町ヤ	3	2	1	2
桑田和町森脇	14	8	6	6	五反田町六	14	7	7	4
					小町手沢	63	32	31	22
桑原田町	34	18	16	13	小町手沢	11	5	6	3
桑原田町暑根	-	-	-	-	小町手沢	18	9	9	5
桑原田町岩鼻	-	-	-	-	小町手沢	12	7	5	6
桑原田町鬼ク	3	2	1	1	小町手沢	10	5	5	4
桑原田町猿ゴ	-	-	-	-	小町手沢	-	-	-	-
桑原田町中晒	2	1	1	1	小町手沢	2	-	2	1
桑原田町松下	15	8	7	5	小町手沢	-	-	-	-
桑原田町松尻	6	3	3	4	小町手沢	-	-	-	-
桑原田町宮下	8	4	4	2	小町手沢	3	1	2	1
					小町手沢	7	5	2	2
小小町市	91	44	47	30	小町手沢	-	-	-	-
小小町大貝	5	3	2	2	沢ノ堂町	29	12	17	16
小小町影	9	4	5	4	沢ノ堂町	5	3	2	1
小小町数	-	-	-	-	沢ノ堂町	-	-	-	-
	7	3	4	2	沢ノ堂町	-	-	-	-

E-7 町・丁字別人口・世帯数（続き）

平成28年10月1日現在

町・丁字名	人 口			世帯数	町・丁字名	人 口			世帯数
	総 数	男	女			総 数	男	女	
沢ノ堂町井戸上	-	-	-	-	下佐切町広畑	19	9	10	7
沢ノ堂町宇城	-	-	-	-	下佐切町古越	-	-	-	-
沢ノ堂町梅クゴ	-	-	-	-	下佐切町平七垣	6	3	3	2
沢ノ堂町大クゴ	-	-	-	-	下佐切町南垣	-	-	-	-
沢ノ堂町上ゴ	-	-	-	-	下佐切町山ノ	-	-	-	-
沢ノ堂町クロヒヤ	3	1	2	2	下平町一町色	68	35	33	17
沢ノ堂町コクゴ	-	-	-	-	下平町一大平	-	-	-	-
沢ノ堂町皿田後	-	-	-	-	下平町大奥	-	-	-	-
沢ノ堂町残下	4	1	3	2	下平町大捨	-	-	-	-
沢ノ堂町下田	5	2	3	3	下平町船	7	4	3	2
沢ノ堂町玉ノクゴ	2	1	1	2	下平町総助ケ	14	6	8	4
沢ノ堂町八郎	1	-	1	1	下平町竹ノ	3	2	1	2
沢ノ堂町福島	-	-	-	-	下平町中ノ	-	-	-	-
沢ノ堂町藤根	-	-	-	-	下平町中ノ	11	6	5	4
沢ノ堂町宝録	4	2	2	2	下平町長ノ	14	6	8	2
沢ノ堂町松下	-	-	-	-	下平町西ノ	-	-	-	-
沢ノ堂町明ケ	-	-	-	-	下平町馬場	-	-	-	-
沢ノ堂町向田	-	-	-	-	下平町宝蔵	-	-	-	-
沢ノ堂町餅田	3	1	2	2	下平町細丸	-	-	-	-
沢ノ堂町山ノ	2	1	1	1	下平町丸山	-	-	-	-
沢ノ堂町横山	-	-	-	-	下平町	19	11	8	3
塩ノ沢町	42	19	23	14	白倉町	33	15	18	13
塩ノ沢町石田	-	-	-	-	白倉町岩ノ	3	2	1	1
塩ノ沢町大曲	-	-	-	-	白倉町大神	-	-	-	-
塩ノ沢町皿田	9	4	5	4	白倉町下地垣	3	1	2	2
塩ノ沢町尻ノ	-	-	-	-	白倉町鈴木	-	-	-	-
塩ノ沢町中ノ	-	-	-	-	白倉町天ケ	-	-	-	-
塩ノ沢町十二メ	2	1	1	1	白倉町仲ノ	6	3	3	3
塩ノ沢町二宮	14	6	8	3	白倉町萩	-	-	-	-
塩ノ沢町六本	17	8	9	6	白倉町柵	-	-	-	-
塩ノ沢町	-	-	-	-	白倉町向イ	10	5	5	3
下国谷町新シ	82	39	43	29	新盛町足ノ	11	4	7	4
下国谷町梅屋	4	2	2	1	新盛町石ノ	151	72	79	50
下国谷町大付	3	2	1	-	新盛町石田	-	-	-	-
下国谷町大平	-	-	-	-	新盛町一本	2	1	1	1
下国谷町鏡下	-	-	-	-	新盛町一ケ	-	-	-	-
下国谷町坂田	13	6	7	5	新盛町芋久	8	4	4	4
下国谷町国坂	3	2	1	1	新盛町入久	-	-	-	-
下国谷町国坂	-	-	-	-	新盛町岩ノ	4	3	1	1
下国谷町国坂	2	1	1	1	新盛町内ケ	3	2	1	1
下国谷町国坂	-	-	-	-	新盛町梅ケ	6	4	2	2
下国谷町国坂	6	3	3	2	新盛町大大	-	-	-	-
下国谷町国坂	3	1	2	2	新盛町奥ノ	5	3	2	1
下国谷町国坂	-	-	-	-	新盛町押蔵	1	-	1	1
下国谷町国坂	5	3	2	2	新盛町開サ	-	-	-	-
下国谷町国坂	5	2	3	1	新盛町開サ	-	-	-	-
下国谷町国坂	10	4	6	3	新盛町加瀬	-	-	-	-
下国谷町国坂	2	1	1	1	新盛町神ノ	-	-	-	-
下国谷町国坂	6	3	3	2	新盛町郷地	4	2	2	1
下国谷町国坂	10	3	7	2	新盛町小丸	3	2	1	1
下国谷町国坂	-	-	-	-	新盛町小小	-	-	-	-
下国谷町国坂	10	6	4	5	新盛町小守	3	1	2	1
下国谷町国坂	-	-	-	-	新盛町桜坪	11	5	6	4
下国谷町国坂	-	-	-	-	新盛町三升	-	-	-	-
下国谷町国坂	-	-	-	-	新盛町父々	-	-	-	-
下国谷町国坂	60	29	31	22	新盛町地下	10	5	5	3
下佐切町岩飛	-	-	-	-	新盛町下蔵	-	-	-	-
下佐切町大川	4	2	2	1	新盛町下八	4	3	1	1
下佐切町大小	-	-	-	-	新盛町白菅	13	7	6	3
下佐切町仙現	2	1	1	1	新盛町	-	-	-	-
下佐切町日力	15	6	9	4	新盛町須ノ	1	-	1	1
下佐切町日向	6	3	3	3					
下佐切町	8	5	3	4					

町・丁字名	人 口			世帯数	町・丁字名	人 口			世帯数
	総 数	男	女			総 数	男	女	
新盛町 清本寺	-	-	-	-	千田町 大洞	6	2	4	3
新盛町 象洞	-	-	-	-	千田町 小野	1	1	-	1
新盛町 枳洞	14	6	8	4	千田町 柿山	-	-	-	-
新盛町 中桑洞	10	4	6	3	千田町 毛尾	-	-	-	-
新盛町 八升戸	-	-	-	-	千田町 櫛坪	-	-	-	-
新盛町 伴上貝	-	-	-	-	千田町 鳥ヶ根	13	6	7	3
新盛町 日引	-	-	-	-	千田町 花貝	-	-	-	-
新盛町 引久日	3	2	1	1	千田町 馬尺	10	7	3	2
新盛町 久日深	-	-	-	-	千田町 町向	-	-	-	-
新盛町 坊久古	4	2	2	2	千田町 吉ヶ	-	-	-	-
新盛町 曲松葉	4	1	3	1	竜岡町 浅井	54	26	28	22
新盛町 松松田	3	1	2	1	竜岡町 井ノ田	3	2	1	2
新盛町 峰ヶ小	-	-	-	-	竜岡町 大田	-	-	-	-
新盛町 向小吹	4	2	2	2	竜岡町 大狐	-	-	-	-
新盛町 向森洞	-	-	-	-	竜岡町 小沼	6	3	3	4
新盛町 柳田	3	1	2	1	竜岡町 塩井	-	-	-	-
	-	-	-	-	竜岡町 棚屋	7	4	3	3
	18	6	12	5	竜岡町 棚田	-	-	-	-
	-	-	-	-	竜岡町 豊中	1	-	1	1
菅生町 町木	69	32	37	27	竜岡町 切田	6	3	3	2
菅生町 青木	2	1	1	1	竜岡町 影各	3	2	1	1
菅生町 池平	7	2	5	3	竜岡町 日奉	-	-	-	-
菅生町 石入	7	4	3	3	竜岡町 前的	-	-	-	-
菅生町 岩洞	15	9	6	5	竜岡町 丸場	-	-	-	-
菅生町 梅ヶ沢	-	-	-	-	竜岡町 丸森	12	4	8	3
菅生町 大菅	-	-	-	-	竜岡町 森前	16	8	8	6
菅生町 加納	-	-	-	-	竜岡町 竜岡	-	-	-	-
菅生町 皿清水	7	4	3	4	田振町 振町	37	17	20	14
菅生町 菅ノ入	-	-	-	-	田振町 大滝	-	-	-	-
菅生町 千ノ上	-	-	-	-	田振町 大水	-	-	-	-
菅生町 通中	1	-	1	1	田振町 蔵連	-	-	-	-
菅生町 森前	23	10	13	8	田振町 東入	31	14	17	13
	6	2	4	1	田振町 中長	6	3	3	1
	-	-	-	-	田振町 橋詰	-	-	-	-
	-	-	-	-	玉野町 野大	-	-	-	-
	1	-	1	1	玉野町 久後	48	28	20	13
摺町 青ノ山	51	23	28	19	玉野町 黒影	2	1	1	1
摺町 後打	-	-	-	-	玉野町 日木	7	5	2	2
摺町 皿田	-	-	-	-	玉野町 桧藤	5	3	2	1
摺町 皿落	10	4	6	3	玉野町 古沼	-	-	-	-
摺町 狐塚	-	-	-	-	玉野町 宮ノ	14	8	6	4
摺町 五坂	2	-	2	1	玉野町 山前	18	10	8	4
摺町 猿五	-	-	-	-	玉野町 野山	2	1	1	1
摺町 尊高	11	4	7	4	近岡町 岩倉	340	176	164	119
摺町 立屋	-	-	-	-	近岡町 馬橋	-	-	-	-
摺町 樋根	-	-	-	-	近岡町 小原	2	1	1	1
摺町 姫口	-	-	-	-	近岡町 田坂	50	25	25	21
摺町 水乱	1	-	1	1	近岡町 皿道	21	11	10	9
摺町 宮矢	10	6	4	3	近岡町 城田	-	-	-	-
摺町 柳ヶ	7	3	4	1	近岡町 西キ	7	3	4	3
	-	-	-	-	近岡町 場ユ	-	-	-	-
	-	-	-	-	近岡町 東キ	66	35	31	24
	5	2	3	3	近岡町 藤ノ	-	-	-	-
	5	4	1	3	近岡町 八名	46	24	22	14
	-	-	-	-	近岡町 山吉	-	-	-	-
	-	-	-	-	近岡町 町合	-	-	-	-
千田町 イナ	-	-	-	-	葛町 追平	129	68	61	42
千田町 上屋	67	35	32	19		19	9	10	5
	29	14	15	8		18	9	9	6
	8	5	3	2		2	1	1	1

E-7 町・丁字別人口・世帯数（続き）

平成28年10月1日現在

町・丁字名	人 口			世帯数	町・丁字名	人 口			世帯数
	総 数	男	女			総 数	男	女	
葛 町 上 田	-	-	-	-	戸 中 町 峰	-	-	-	-
葛 町 川 平	-	-	-	-	戸 中 町 向 山	-	-	-	-
葛 町 サ サ ミ	-	-	-	-					
葛 町 中 落	-	-	-	-	富 岡 町 朝 町 日 戸	138	65	73	46
葛 町 前 田	16	8	8	5	富 岡 町 安 代 貝	-	-	-	-
					富 岡 町 稲 葉	3	1	2	1
葛 沢 町 今 町 倉	98	49	49	37	富 岡 町 大 皿	-	-	-	-
葛 沢 町 柿 ノ 久 保	-	-	-	-	富 岡 町 大 皿	-	-	-	-
葛 沢 町 榎 山 川	3	1	2	1	富 岡 町 柿 勘 藏	2	1	1	1
葛 沢 町 神 上 尾 郷	-	-	-	-	富 岡 町 大 ノ 蔵	6	3	3	2
葛 沢 町 神 本 場 坂	12	5	7	5	富 岡 町 観 音 寺	3	2	1	2
葛 沢 町 胡 桃 ノ 草	-	-	-	-	富 岡 町 霧 ケ 玉	-	-	-	-
葛 沢 町 黒 本 ノ 郷	4	2	2	1	富 岡 町 小 沢	-	-	-	-
葛 沢 町 下 仙 本 戸	3	2	1	2	富 岡 町 三 治	6	1	5	1
葛 沢 町 仙 屋 敷	4	3	1	1	富 岡 町 治 下	-	-	-	-
葛 沢 町 寺 戸 板	1	-	-	-	富 岡 町 新 寺	2	1	1	1
葛 沢 町 中 寸 田 崎	16	9	7	5	富 岡 町 渡 豊 岡	-	-	-	-
葛 沢 町 中 本 人 郷	-	-	-	-	富 岡 町 中 西 ノ	8	3	5	2
葛 沢 町 人 羽 根 兼	15	8	7	5	富 岡 町 花 羽	-	-	-	-
葛 沢 町 羽 春 ノ 木	-	-	-	-	富 岡 町 林 中	2	1	1	1
葛 沢 町 判 杷 所	-	-	-	-	富 岡 町 日 東	3	1	2	1
葛 沢 町 砲 六 返	8	4	4	2	富 岡 町 蛭 広 深	8	5	3	3
葛 沢 町 向 南 田	3	1	2	2	富 岡 町 藤 ノ 貝	3	1	2	1
葛 沢 町 矢 玉	-	-	-	-	富 岡 町 船 帽	-	-	-	-
葛 沢 町 弓 ケ 田	-	-	-	-	富 岡 町 本 前	-	-	-	-
葛 沢 町 用 ケ 下	9	5	4	3	富 岡 町 前 丸	8	4	4	2
					富 岡 町 水 狭	-	-	-	-
椿 立 町 荒 田	9	5	4	3	富 岡 町 道 東	9	4	5	3
椿 立 町 行 司 洞	-	-	-	-	富 岡 町 南 蛭	5	2	3	2
椿 立 町 桑 子 坂	-	-	-	-	富 岡 町 向 室	8	6	2	3
椿 立 町 蛇 ノ 津	2	1	1	1	富 岡 町 森 屋	-	-	-	-
椿 立 町 宮 ノ 洞	7	4	3	2	富 岡 町 柳 ケ ノ	-	-	-	-
					富 岡 町 芳	8	4	4	3
栃 ノ 沢 町 石 田	13	4	9	5	富 岡 町 本 前	-	-	-	-
栃 ノ 沢 町 沢 石 田	6	2	4	2	富 岡 町 丸 狭	3	2	1	1
栃 ノ 沢 町 砂 田	4	1	3	2	富 岡 町 道 東	-	-	-	-
栃 ノ 沢 町 西 山	-	-	-	-	富 岡 町 南 蛭	-	-	-	-
栃 ノ 沢 町 屋 下	-	-	-	-	富 岡 町 向 室	8	4	4	2
					富 岡 町 森 屋	-	-	-	-
栃 本 町 大 栃 本	55	25	30	15	富 岡 町 水 狭	6	3	3	2
栃 本 町 大 栃 本	-	-	-	-	富 岡 町 道 東	-	-	-	-
栃 本 町 大 栃 本	14	6	8	3	富 岡 町 南 蛭	16	5	11	6
栃 本 町 大 栃 本	-	-	-	-	富 岡 町 向 室	-	-	-	-
栃 本 町 大 栃 本	-	-	-	-	富 岡 町 森 屋	2	1	1	1
栃 本 町 大 栃 本	-	-	-	-	富 岡 町 柳 ケ ノ	5	2	3	1
栃 本 町 大 栃 本	38	18	20	10	富 岡 町 芳	10	6	4	3
栃 本 町 大 栃 本	-	-	-	-	富 岡 町 柳 ケ ノ	-	-	-	-
栃 本 町 大 栃 本	-	-	-	-	富 岡 町 芳	-	-	-	-
栃 本 町 大 栃 本	-	-	-	-	富 岡 町 柳 ケ ノ	4	2	2	1
栃 本 町 大 栃 本	2	-	2	1	富 岡 町 芳	-	-	-	-
栃 本 町 大 栃 本	-	-	-	-	富 岡 町 柳 ケ ノ	-	-	-	-
栃 本 町 大 栃 本	-	-	-	-	富 岡 町 柳 ケ ノ	-	-	-	-
栃 本 町 大 栃 本	1	1	-	1	富 岡 町 柳 ケ ノ	-	-	-	-
					富 岡 町 柳 ケ ノ	-	-	-	-
戸 中 町 ヤ ケ 道	23	11	12	12	中 立 町 吾 ノ	118	55	63	46
戸 中 町 ヤ ケ 道	-	-	-	-	中 立 町 家 石	2	1	1	1
戸 中 町 ヤ ケ 道	-	-	-	-	中 立 町 市 石	18	10	8	6
戸 中 町 ヤ ケ 道	6	3	3	2	中 立 町 市 石	-	-	-	-
戸 中 町 ヤ ケ 道	-	-	-	-	中 立 町 市 石	-	-	-	-
戸 中 町 ヤ ケ 道	10	4	6	5	中 立 町 市 石	5	3	2	2
戸 中 町 ヤ ケ 道	1	1	-	1	中 立 町 市 石	-	-	-	-
戸 中 町 ヤ ケ 道	4	2	2	3	中 立 町 市 石	-	-	-	-
戸 中 町 ヤ ケ 道	2	1	1	1	中 立 町 市 石	-	-	-	-

町・丁字名	人 口			世帯数	町・丁字名	人 口			世帯数
	総 数	男	女			総 数	男	女	
中立町大切山	-	-	-	-	中立町湯ノ木	4	1	3	1
中立町大久手	6	1	5	3	中立町葎ケ入	-	-	-	-
中立町大日陰	-	-	-	-	中立町六杷ケ入	-	-	-	-
中立町大萩ノ	3	1	2	2	永野町石畑	29	16	13	8
中立町落親合田	-	-	-	-	永野町賀指	6	3	3	1
中立町御山	-	-	-	-	永野町上ノ	-	-	-	-
中立町柿平	-	-	-	-	永野町小ノ	-	-	-	-
中立町神於倉	-	-	-	-	永野町小ノ	1	-	1	1
中立町神葉木	1	1	-	1	永野町鳥追	-	-	-	-
中立町神勘京	-	-	-	-	永野町鳥追	10	4	6	3
中立町黒庄	-	-	-	-	永野町深田	6	4	2	2
中立町五升	-	-	-	-	永野町深水	6	5	1	1
中立町小白	2	1	1	1	永野町無	-	-	-	-
中立町小畑	-	-	-	-	西樫尾町板橋	107	58	49	37
中立町紺屋	3	1	2	2	西樫尾町井ノ	15	9	6	3
中立町笹ミ	3	2	1	2	西樫尾町大具	7	4	3	2
中立町皿田	-	-	-	-	西樫尾町大具	2	1	1	2
中立町猿林	2	1	1	1	西樫尾町大具	7	4	3	4
中立町三古	-	-	-	-	西樫尾町風切	-	-	-	-
中立町七鹿	-	-	-	-	西樫尾町上ノ	-	-	-	-
中立町七島	-	-	-	-	西樫尾町上ノ	-	-	-	-
中立町下ノ	-	-	-	-	西樫尾町京田	-	-	-	-
中立町下ノ	5	1	4	3	西樫尾町熊ノ	-	-	-	-
中立町下引	-	-	-	-	西樫尾町越田	-	-	-	-
中立町下三	-	-	-	-	西樫尾町五斗	-	-	-	-
中立町下庄	-	-	-	-	西樫尾町下ノ	2	1	1	1
中立町白毛	-	-	-	-	西樫尾町下半	-	-	-	-
中立町曾戸和	4	1	3	1	西樫尾町白桑	-	-	-	-
中立町大根	-	-	-	-	西樫尾町高木	6	3	3	2
中立町高惣	8	6	2	1	西樫尾町高木	-	-	-	-
中立町高連	-	-	-	-	西樫尾町鼓洞	-	-	-	-
中立町高作	-	-	-	-	西樫尾町道場	2	1	1	1
中立町樋ノ	-	-	-	-	西樫尾町飛尻	-	-	-	-
中立町百々	-	-	-	-	西樫尾町中島	2	1	1	2
中立町鳥ケ	-	-	-	-	西樫尾町仲田	4	2	2	1
中立町長久	-	-	-	-	西樫尾町西大	3	2	1	1
中立町碓古	2	1	1	1	西樫尾町西大	-	-	-	-
中立町西洞	1	1	-	1	西樫尾町西大	-	-	-	-
中立町西入	-	-	-	-	西樫尾町東平	-	-	-	-
中立町根ノ	-	-	-	-	西樫尾町東平	-	-	-	-
中立町馬場	-	-	-	-	西樫尾町東平	-	-	-	-
中立町馬居	2	1	1	1	西樫尾町東平	6	4	2	2
中立町日陰	5	1	4	1	西樫尾町東平	13	6	7	4
中立町日陰	14	6	8	5	西樫尾町東平	11	6	5	3
中立町東笹	-	-	-	-	西樫尾町東平	-	-	-	-
中立町東洞	-	-	-	-	西樫尾町東平	20	9	11	7
中立町東洞	-	-	-	-	西樫尾町東平	-	-	-	-
中立町東洞	6	2	4	2	西樫尾町東平	3	2	1	1
中立町東洞	-	-	-	-	西樫尾町東平	4	3	1	1
中立町東洞	-	-	-	-	怒田沢町	37	20	17	13
中立町東洞	-	-	-	-	怒田沢町	-	-	-	-
中立町東洞	-	-	-	-	怒田沢町	-	-	-	-
中立町東洞	-	-	-	-	怒田沢町	-	-	-	-
中立町東洞	-	-	-	-	怒田沢町	12	6	6	3
中立町東洞	-	-	-	-	怒田沢町	5	4	1	3
中立町東洞	-	-	-	-	怒田沢町	-	-	-	-
中立町東洞	-	-	-	-	怒田沢町	8	3	5	3
中立町東洞	-	-	-	-	怒田沢町	-	-	-	-
中立町東洞	1	-	1	1	怒田沢町	-	-	-	-
中立町東洞	-	-	-	-	怒田沢町	8	5	3	2
中立町東洞	-	-	-	-	怒田沢町	2	1	1	1
中立町東洞	14	8	6	4	怒田沢町	-	-	-	-
中立町東洞	-	-	-	-	怒田沢町	-	-	-	-
中立町東洞	-	-	-	-	怒田沢町	-	-	-	-
中立町東洞	4	2	2	2	怒田沢町	2	1	1	1
中立町東洞	3	2	1	1	怒田沢町	-	-	-	-
中立町東洞	-	-	-	-	怒田沢町	2	1	1	1
中立町東洞	-	-	-	-	野林町	128	61	67	39
中立町東洞	-	-	-	-	野林町	12	5	7	4
中立町東洞	-	-	-	-	野林町	-	-	-	-

E-7 町・丁字別人口・世帯数（続き）

平成28年10月1日現在

[illegible]

E-7 町・丁字別人口・世帯数（続き）

平成28年10月1日現在

[illegible]

平成28年10月1日現在

– 224 –

E-7 町・丁字別人口・世帯数（続き）

平成28年10月1日現在

町・丁字名				人			世帯数	町・丁字名				人			世帯数
				総数	男	女						総数	男	女	
山ノ中	立町	沢ノ入		-	-	-	-	月原	町中	ノ沢		-	-	-	-
山ノ中	立町	三林		-	-	-	-	月原	町中	畑		21	11	10	5
山ノ中	立町	スミド		-	-	-	-	月原	町子	ブ		-	-	-	-
山ノ中	立町	田ノ尻		-	-	-	-	月原	町橋	向		6	3	3	2
山ノ中	立町	天狗ノ下		-	-	-	-	月原	町羽根	瀬		-	-	-	-
山ノ中	立町	天狗ノ下		-	-	-	-	月原	町日	影		18	6	12	6
山ノ中	立町	天バク		-	-	-	-	月原	町樋	ノ沢		2	1	1	1
山ノ中	立町	トンビノス		-	-	-	-	月原	町舟	ケ沢		-	-	-	-
山ノ中	立町	中洞		-	-	-	-	月原	町前	廉		3	2	1	2
山ノ中	立町	西ノソソ		-	-	-	-	月原	町松	ケ洞		-	-	-	-
山ノ中	立町	西洞		4	3	1	2	月原	町丸	竹山		-	-	-	-
山ノ中	立町	西洞		1	1	-	1	月原	町丸	御山		6	3	3	5
山ノ中	立町	引地		1	-	1	1	月原	町宮	ノ堂		-	-	-	-
山ノ中	立町	日向		-	-	-	-	月原	町宮	前		34	14	20	12
山ノ中	立町	水口		-	-	-	-	月原	町向	田		4	2	2	2
山ノ中	立町			-	-	-	-	月原	町森	目		-	-	-	-
四ツ松	町鍛冶	ケ下		159	81	78	48	下	山	地	区	4,738	2,339	2,399	1,695
四ツ松	町上田	下面		11	5	6	3	阿	蔵	町朝	布手	83	39	44	29
四ツ松	町河西	田		5	4	1	2	阿	蔵	町池	石	-	-	-	-
四ツ松	町河原	田		19	10	9	4	阿	蔵	町池	石	6	2	4	2
四ツ松	町郷	敷		8	4	4	3	阿	蔵	町池	石	4	2	2	2
四ツ松	町笹	ケ田		7	2	5	1	阿	蔵	町角	舛	-	-	-	-
四ツ松	町下田	面		2	1	1	1	阿	蔵	町角	鍛治	-	-	-	-
四ツ松	町神造	山		23	9	14	6	阿	蔵	町北	ノ市	8	4	4	2
四ツ松	町須山	山		-	-	-	-	阿	蔵	町北	ノ市	3	2	1	1
四ツ松	町十明	山		5	2	3	4	阿	蔵	町北	ノ市	-	-	-	-
四ツ松	町萩	馬場		8	4	4	4	阿	蔵	町北	ノ市	-	-	-	-
四ツ松	町馬場	揚		-	-	-	-	阿	蔵	町北	ノ市	-	-	-	-
四ツ松	町藤本	平		9	4	5	2	阿	蔵	町北	ノ市	-	-	-	-
四ツ松	町本	子口		5	3	2	2	阿	蔵	町北	ノ市	15	6	9	6
四ツ松	町山	口		19	12	7	6	阿	蔵	町北	ノ市	-	-	-	-
四ツ松	町山	口		-	-	-	-	阿	蔵	町北	ノ市	-	-	-	-
四ツ松	町山	口		24	13	11	6	阿	蔵	町北	ノ市	-	-	-	-
四ツ松	町山	口		13	7	6	3	阿	蔵	町北	ノ市	11	6	5	4
連谷	町新	発		-	-	-	-	阿	蔵	町北	ノ市	-	-	-	-
連谷	町新	発		61	33	28	16	阿	蔵	町北	ノ市	10	4	6	2
連谷	町新	発		-	-	-	-	阿	蔵	町北	ノ市	-	-	-	-
連谷	町石	神		9	5	4	3	阿	蔵	町北	ノ市	-	-	-	-
連谷	町イ	ホ		-	-	-	-	阿	蔵	町北	ノ市	10	5	5	4
連谷	町イ	ホ		-	-	-	-	阿	蔵	町北	ノ市	6	3	3	3
連谷	町イ	ホ		-	-	-	-	阿	蔵	町北	ノ市	-	-	-	-
連谷	町イ	ホ		-	-	-	-	阿	蔵	町北	ノ市	-	-	-	-
連谷	町イ	ホ		-	-	-	-	阿	蔵	町北	ノ市	-	-	-	-
連谷	町イ	ホ		-	-	-	-	阿	蔵	町北	ノ市	-	-	-	-
連谷	町イ	ホ		-	-	-	-	阿	蔵	町北	ノ市	-	-	-	-
連谷	町イ	ホ		-	-	-	-	阿	蔵	町北	ノ市	-	-	-	-
連谷	町イ	ホ		-	-	-	-	阿	蔵	町北	ノ市	-	-	-	-
連谷	町イ	ホ		-	-	-	-	阿	蔵	町北	ノ市	-	-	-	-
連谷	町イ	ホ		-	-	-	-	阿	蔵	町北	ノ市	-	-	-	-
連谷	町イ	ホ		-	-	-	-	阿	蔵	町北	ノ市	-	-	-	-
連谷	町イ	ホ		-	-	-	-	阿	蔵	町北	ノ市	-	-	-	-
連谷	町イ	ホ		-	-	-	-	阿	蔵	町北	ノ市	-	-	-	-
連谷	町イ	ホ		-	-	-	-	阿	蔵	町北	ノ市	-	-	-	-
連谷	町イ	ホ		-	-	-	-	阿	蔵	町北	ノ市	-	-	-	-
連谷	町イ	ホ		-	-	-	-	阿	蔵	町北	ノ市	-	-	-	-
連谷	町イ	ホ		-	-	-	-	阿	蔵	町北	ノ市	-	-	-	-
連谷	町イ	ホ		-	-	-	-	阿	蔵	町北	ノ市	-	-	-	-
連谷	町イ	ホ		-	-	-	-	阿	蔵	町北	ノ市	-	-	-	-
連谷	町イ	ホ		-	-	-	-	阿	蔵	町北	ノ市	-	-	-	-
連谷	町イ	ホ		-	-	-	-	阿	蔵	町北	ノ市	-	-	-	-
連谷	町イ	ホ		-	-	-	-	阿	蔵	町北	ノ市	-	-	-	-
連谷	町イ	ホ		-	-	-	-	阿	蔵	町北	ノ市	-	-	-	-
連谷	町イ	ホ		-	-	-	-	阿	蔵	町北	ノ市	-	-	-	-
連谷	町イ	ホ		-	-	-	-	阿	蔵	町北	ノ市	-	-	-	-
連谷	町イ	ホ		-	-	-	-	阿	蔵	町北	ノ市	-	-	-	-
連谷	町イ	ホ		-	-	-	-	阿	蔵	町北	ノ市	-	-	-	-
連谷	町イ	ホ		-	-	-	-	阿	蔵	町北	ノ市	-	-	-	-
連谷	町イ	ホ		-	-	-	-	阿	蔵	町北	ノ市	-	-	-	-
連谷	町イ	ホ		-	-	-	-	阿	蔵	町北	ノ市	-	-	-	-
連谷	町イ	ホ		-	-	-	-	阿	蔵	町北	ノ市	-	-	-	-
連谷	町イ	ホ		-	-	-	-	阿	蔵	町北	ノ市	-	-	-	-
連谷	町イ	ホ		-	-	-	-	阿	蔵	町北	ノ市	-	-	-	-
連谷	町イ	ホ		-	-	-	-	阿	蔵	町北	ノ市	-	-	-	-
連谷	町イ	ホ		-	-	-	-	阿	蔵	町北	ノ市	-	-	-	-
連谷	町イ	ホ		-	-	-	-	阿	蔵	町北	ノ市	-	-	-	-
連谷	町イ	ホ		-	-	-	-	阿	蔵	町北	ノ市	-	-	-	-
連谷	町イ	ホ		-	-	-	-	阿	蔵	町北	ノ市	-	-	-	-
連谷	町イ	ホ		-	-	-	-	阿	蔵	町北	ノ市	-	-	-	-
連谷	町イ	ホ		-	-	-	-	阿	蔵	町北	ノ市	-	-	-	-
連谷	町イ	ホ		-	-	-	-	阿	蔵	町北	ノ市	-	-	-	-
連谷	町イ	ホ		-	-	-	-	阿	蔵	町北	ノ市	-	-	-	-
連谷	町イ	ホ		-	-	-	-	阿	蔵	町北	ノ市	-	-	-	-
連谷	町イ	ホ		-	-	-	-	阿	蔵	町北	ノ市	-	-	-	-
連谷	町イ	ホ		-	-	-	-	阿	蔵	町北</					

E-7 町・丁字別人口・世帯数（続き）

平成28年10月1日現在

町・丁字名	人 口			世帯数	町・丁字名	人 口			世帯数
	総 数	男	女			総 数	男	女	
宇連野町西ケ洞	5	3	2	3	大沼町百々平	4	2	2	1
宇連野町藤立	-	-	-	-	大沼町鳥屋	59	36	23	27
宇連野町方形	15	7	8	3	大沼町鳥山下	-	-	-	-
宇連野町松宮	7	4	3	1	大沼町中切山	1	1	-	1
宇連野町宮下	1	1	-	1	大沼町中切山下	-	-	-	-
宇連野町モチガト	3	1	2	2	大沼町長根北ノ切	-	-	-	-
宇連野町物見石	3	1	2	1	大沼町長根南ノ切	-	-	-	-
宇連野町柳戸	-	-	-	-	大沼町名牛西	15	7	8	6
宇連野町蓬生	-	-	-	-	大沼町名牛東	19	9	10	5
宇連野町和出	11	5	6	5	大沼町七ツ石	12	6	6	2
大桑町桑	52	30	22	17	大沼町二本	-	-	-	-
大桑町石合	-	-	-	-	大沼町猫洞	-	-	-	-
大桑町板居	-	-	-	-	大沼町根崎	14	5	9	5
大桑町奥川	-	-	-	-	大沼町乗越	39	18	21	12
大桑町川儀	-	-	-	-	大沼町羽山	10	4	6	2
大桑町コシノ	-	-	-	-	大沼町花蔵	7	4	3	4
大桑町竹ノ内	19	12	7	8	大沼町浜松	39	21	18	10
大桑町竹ノ上	2	1	1	1	大沼町林畔	13	5	8	2
大桑町時ケ	13	8	5	4	大沼町広畑	24	11	13	10
大桑町日陰	18	9	9	4	大沼町藤飛	-	-	-	-
大桑町別当	-	-	-	-	大沼町藤飛	-	-	-	-
大沼町青木	1,152	570	582	420	大沼町船橋	15	8	7	6
大沼町新井前	8	3	5	4	大沼町宝録谷	-	-	-	-
大沼町新井前	17	9	8	5	大沼町朴ケ田	-	-	-	-
大沼町新井前	219	112	107	84	大沼町御松	-	-	-	-
大沼町新井前	-	-	-	-	大沼町御堂	-	-	-	-
大沼町新井前	-	-	-	-	大沼町向村	-	-	-	-
大沼町新井前	-	-	-	-	大沼町餅山	-	-	-	-
大沼町新井前	2	1	1	1	大沼町八洗	91	40	51	38
大沼町新井前	31	15	16	14	大沼町八横	18	9	9	4
大沼町新井前	-	-	-	-	大沼町ケ入	2	1	1	1
大沼町新井前	1	-	1	1	大沼町ケ入	19	13	6	9
大沼町新井前	6	3	3	2	大沼町ケ入	39	22	17	15
大沼町新井前	14	8	6	4	大沼町蓬生	6	2	4	2
大沼町新井前	-	-	-	-	大沼町蓬生	-	-	-	-
大沼町新井前	16	8	8	7	大沼町蓬生	49	24	25	15
大沼町新井前	-	-	-	-	大沼町蓬生	-	-	-	-
大沼町新井前	3	2	1	1	大沼町蓬生	8	5	3	2
大沼町新井前	5	1	4	4	大沼町蓬生	-	-	-	-
大沼町新井前	2	1	1	1	大沼町蓬生	-	-	-	-
大沼町新井前	4	2	2	2	大沼町蓬生	-	-	-	-
大沼町新井前	26	13	13	8	大沼町蓬生	-	-	-	-
大沼町新井前	-	-	-	-	大沼町蓬生	-	-	-	-
大沼町新井前	5	3	2	2	大沼町蓬生	-	-	-	-
大沼町新井前	15	5	10	2	大沼町蓬生	-	-	-	-
大沼町新井前	9	4	5	5	大沼町蓬生	-	-	-	-
大沼町新井前	8	2	6	5	大沼町蓬生	-	-	-	-
大沼町新井前	-	-	-	-	大沼町蓬生	-	-	-	-
大沼町新井前	67	37	30	26	大沼町蓬生	-	-	-	-
大沼町新井前	101	52	49	34	大沼町蓬生	-	-	-	-
大沼町新井前	9	4	5	2	大沼町蓬生	17	9	8	4
大沼町新井前	4	2	2	2	大沼町蓬生	-	-	-	-
大沼町新井前	34	15	19	10	大沼町蓬生	-	-	-	-
大沼町新井前	-	-	-	-	大沼町蓬生	6	3	3	2
大沼町新井前	-	-	-	-	大沼町蓬生	7	3	4	2
大沼町新井前	-	-	-	-	大沼町蓬生	7	4	3	3
大沼町新井前	-	-	-	-	大沼町蓬生	-	-	-	-
大沼町新井前	4	1	3	1	大沼町蓬生	-	-	-	-
大沼町新井前	-	-	-	-	大沼町蓬生	4	-	4	2
大沼町新井前	-	-	-	-	大沼町蓬生	-	-	-	-
大沼町新井前	2	1	1	1	大沼町蓬生	-	-	-	-
大沼町新井前	12	4	8	5	大沼町蓬生	125	58	67	48
大沼町新井前	24	11	13	9	大沼町蓬生	-	-	-	-
大沼町新井前	31	14	17	8	大沼町蓬生	13	4	9	4
大沼町新井前	21	10	11	6	大沼町蓬生	3	1	2	2
大沼町新井前	4	2	2	1	大沼町蓬生	-	-	-	-
大沼町新井前	-	-	-	-	大沼町蓬生	7	4	3	3
大沼町新井前	-	-	-	-	大沼町蓬生	-	-	-	-
大沼町新井前	2	1	1	1	大沼町蓬生	-	-	-	-

町・丁字名	人 口			世帯数	町・丁字名	人 口			世帯数
	総 数	男	女			総 数	男	女	
神 殿 町 置 免	5	2	3	2	小 松 野 町 中 尾 鷲	-	-	-	-
神 殿 町 上 日 折	1	-	1	1	小 松 野 町 橋 ノ 本	-	-	-	-
神 殿 町 川 上	9	4	5	3	小 松 野 町 ハ マ イ	4	1	3	2
神 殿 町 義 向	-	-	-	-	小 松 野 町 仏 供 分	-	-	-	-
神 殿 町 北 横 手	-	-	-	-	小 松 野 町 水 宮 下	5	1	4	1
神 殿 町 狐 小 池	2	1	1	1	小 松 野 町 向 田	15	7	8	6
神 殿 町 笹 ケ 田	-	-	-	-	小 松 野 町 横 手	-	-	-	-
神 殿 町 菖 蒲 田	12	7	5	5	小 松 野 町 由 ケ	18	9	9	6
神 殿 町 陣 手	-	-	-	-					
神 殿 町 飛 沢	-	-	-	-	下 山 田 代 町	312	154	158	95
神 殿 町 鳥 貝	-	-	-	-	下 山 田 代 町 青 沢	11	5	6	3
神 殿 町 中 切	28	12	16	8	下 山 田 代 町 猪 移 り	-	-	-	-
神 殿 町 西 本 郷	12	7	5	6	下 山 田 代 町 井 口	7	4	3	2
神 殿 町 畑 田	-	-	-	-	下 山 田 代 町 市 場 洞	22	8	14	6
神 殿 町 番 日 場	2	-	2	1	下 山 田 代 町 市 場 前	4	2	2	1
神 殿 町 東 本 郷	6	3	3	4	下 山 田 代 町 イ ヤ	-	-	-	-
神 殿 町 平 岩	5	2	3	3	下 山 田 代 町 入 北 切	11	6	5	4
神 殿 町 深 田	-	-	-	-	下 山 田 代 町 入 下 切	14	5	9	6
神 殿 町 松 ケ 田	-	-	-	-	下 山 田 代 町 入 日 陰 切	-	-	-	-
神 殿 町 的 手	-	-	-	-	下 山 田 代 町 岩 ノ ア ケ	3	1	2	1
神 殿 町 南 横 手	3	1	2	1	下 山 田 代 町 岩 屋	-	-	-	-
神 殿 町 宮 下	9	5	4	2	下 山 田 代 町 後 山 上 切	-	-	-	-
神 殿 町 向 山	8	5	3	2	下 山 田 代 町 後 山 下 切	-	-	-	-
神 殿 町 山 ノ 入	-	-	-	-	下 山 田 代 町 内 沼	-	-	-	-
	-	-	-	-	下 山 田 代 町 姥 田	-	-	-	-
黒 坂 町	134	70	64	59	下 山 田 代 町 ウ ラ 山	-	-	-	-
黒 坂 町 井 ノ 口	-	-	-	-	下 山 田 代 町 大 原 田	-	-	-	-
黒 坂 町 入 り 坂	4	2	2	1	下 山 田 代 町 大 屋 敷	-	-	-	-
黒 坂 町 後 田	-	-	-	-	下 山 田 代 町 小 畑 前	-	-	-	-
黒 坂 町 大 大 門	-	-	-	-	下 山 田 代 町 オ ン ボ	-	-	-	-
黒 坂 町 大 大 下	2	1	1	1	下 山 田 代 町 柿 根 田	-	-	-	-
黒 坂 町 大 大 空	18	8	10	5	下 山 田 代 町 カ シ ブ チ	-	-	-	-
黒 坂 町 大 奥 山	8	7	1	6	下 山 田 代 町 カ ジ ヤ	-	-	-	-
黒 坂 町 上 北 平 畑	13	11	2	10	下 山 田 代 町 上 坂 佐 後	-	-	-	-
黒 坂 町 下 北 下 切	8	5	3	4	下 山 田 代 町 神 田	-	-	-	-
黒 坂 町 下 下 田	6	3	3	3	下 山 田 代 町 上 細 田	-	-	-	-
黒 坂 町 甚 造 堀	14	6	8	5	下 山 田 代 町 上 道 山	-	-	-	-
黒 坂 町 空 竹 下	17	7	10	9	下 山 田 代 町 神 谷 上 切	-	-	-	-
黒 坂 町 中 皿 田	1	1	-	1	下 山 田 代 町 神 谷 中 切	8	4	4	4
黒 坂 町 ナ ッ パ イ	-	-	-	-	下 山 田 代 町 上 弓 沢	-	-	-	-
黒 坂 町 柱 縄 手	16	8	8	4	下 山 田 代 町 亀 場	-	-	-	-
黒 坂 町 羽 根 坂	6	4	2	2	下 山 田 代 町 神 畑	8	4	4	3
黒 坂 町 羽 根 宿	12	4	8	4	下 山 田 代 町 北 ヤ	-	-	-	-
黒 坂 町 古 細 野	-	-	-	-	下 山 田 代 町 栗 沖	-	-	-	-
黒 坂 町 水 分 上	3	1	2	2	下 山 田 代 町 栗 狭 間	-	-	-	-
黒 坂 町 四 辻	-	-	-	-	下 山 田 代 町 河 内 道 上	11	5	6	2
	6	2	4	2	下 山 田 代 町 河 内 道 下	-	-	-	-
小 松 野 町	120	56	64	45	下 山 田 代 町 ゴ ウ ド	21	13	8	5
小 松 野 町 大 ク テ	-	-	-	-	下 山 田 代 町 五 月 殿	-	-	-	-
小 松 野 町 大 大 島	-	-	-	-	下 山 田 代 町 小 原 田	-	-	-	-
小 松 野 町 大 大 沼	75	35	40	28	下 山 田 代 町 コ ヤ バ	-	-	-	-
小 松 野 町 尾 鷲	2	2	-	1	下 山 田 代 町 御 用 田	-	-	-	-
小 松 野 町 蔵 掛 田	-	-	-	-	下 山 田 代 町 繁 ノ 入	-	-	-	-
小 松 野 町 神 神 野	-	-	-	-	下 山 田 代 町 下 川 原	11	5	6	3
小 松 野 町 鈴 山	1	1	-	1	下 山 田 代 町 下 坂 佐 後	-	-	-	-
小 松 野 町 大 明 神	-	-	-	-	下 山 田 代 町 下 引 地	-	-	-	-
小 松 野 町 滝 尻	-	-	-	-	下 山 田 代 町 下 細 田	-	-	-	-
小 松 野 町 立 石	-	-	-	-	下 山 田 代 町 下 道 山	-	-	-	-
	-	-	-	-	下 山 田 代 町 下 弓 沢	-	-	-	-
	-	-	-	-	下 山 田 代 町 白 土	-	-	-	-
	-	-	-	-	下 山 田 代 町 神 デ ン	9	3	6	3
	-	-	-	-	下 山 田 代 町 菅 ノ 口	-	-	-	-
	-	-	-	-	下 山 田 代 町 蔵 平 草	-	-	-	-
	-	-	-	-	下 山 田 代 町 高 草 沢	-	-	-	-
	-	-	-	-	下 山 田 代 町 滝 領	-	-	-	-
	-	-	-	-	下 山 田 代 町 滝 尻	32	17	15	8
	-	-	-	-	下 山 田 代 町 田 尻	-	-	-	-
	-	-	-	-	下 山 田 代 町 ツ ク シ	-	-	-	-
	-	-	-	-	下 山 田 代 町 ツ ノ キ	-	-	-	-

E-7 町・丁字別人口・世帯数（続き）

平成28年10月1日現在

町・丁字名	人 口			世帯数	町・丁字名	人 口			世帯数
	総 数	男	女			総 数	男	女	
下山田代町鶴ヶ池	-	-	-	-	立岩町カヤノキ	7	3	4	2
下山田代町ドフマン	-	-	-	-	立岩町カリウッド	-	-	-	-
下山田代町トヨガ下	-	-	-	-	立岩町クロクゴ	-	-	-	-
下山田代町中後山	-	-	-	-	立岩町ゴウド	9	5	4	4
下山田代町中坂佐後	-	-	-	-	立岩町高年マ	-	-	-	-
下山田代町中仲田	-	-	-	-	立岩町シャウシカ	4	2	2	1
下山田代町中ツ田	-	-	-	-	立岩町杓子沢	12	6	6	3
下山田代町長畑	-	-	-	-	立岩町白土	4	1	3	3
下山田代町中弓沢	-	-	-	-	立岩町シンコロ	1	-	1	1
下山田代町西上道	44	22	22	17	立岩町テラゲ	-	-	-	-
下山田代町入道	-	-	-	-	立岩町長中沢	-	-	-	-
下山田代町称畑	-	-	-	-	立岩町中西山	-	-	-	-
下山田代町野田内	-	-	-	-	立岩町東山	-	-	-	-
下山田代町橋カガ田	-	-	-	-	立岩町ヒラクリ	5	3	2	4
下山田代町林洞	-	-	-	-	立岩町ヒロカイ	5	2	3	1
下山田代町番場山	10	4	6	2	立岩町峰洞	21	12	9	6
下山田代町日影	2	2	-	2	立岩町向山	-	-	-	-
下山田代町引地上切	-	-	-	-	立岩町ヤサキ	-	-	-	-
下山田代町日面	-	-	-	-	立岩町社端	8	4	4	3
下山田代町広見	-	-	-	-	立岩町横手	-	-	-	-
下山田代町朴ノ木	-	-	-	-	田平沢町	55	27	28	20
下山田代町洞石	20	11	9	3	田平沢町ウシロ	8	4	4	3
下山田代町孫田	-	-	-	-	田平沢町梅ノ元	-	-	-	-
下山田代町松ケ田和	-	-	-	-	田平沢町外山	-	-	-	-
下山田代町万徳前	15	8	7	4	田平沢町坂尻	-	-	-	-
下山田代町南ヤ洞	-	-	-	-	田平沢町笹原	-	-	-	-
下山田代町峯前	5	2	3	4	田平沢町甚五郎	-	-	-	-
下山田代町宮畑	7	5	2	2	田平沢町神明前	7	2	5	2
下山田代町藪田	6	3	3	3	田平沢町スケノ口	9	5	4	2
下山田代町横手	6	3	3	2	田平沢町寸ノ口	8	3	5	2
下山田代町横畑	-	-	-	-	田平沢町大ノ明	-	-	-	-
下山田代町横山	25	12	13	5	田平沢町月ノク	-	-	-	-
田折町	-	-	-	-	田平沢町野登岩	3	2	1	1
田折町折地洞	75	37	38	26	田平沢町日隠	2	1	1	1
田折町折風子	13	6	7	4	田平沢町日向	4	3	1	2
田折町神風	18	9	9	4	田平沢町兵造	-	-	-	-
田折町神提立	13	6	7	4	田平沢町細畑	-	-	-	-
田折町提樋田	1	-	1	1	田平沢町前田	-	-	-	-
田折町前田	-	-	-	-	田平沢町松ケ田	-	-	-	-
田折町前山	2	1	1	1	田平沢町松葉	9	5	4	4
田折町丸山地	-	-	-	-	田平沢町森越	4	2	2	2
田折町峯倉	28	15	13	12	田平沢町ケ下	-	-	-	-
田折町和	-	-	-	-	田平沢町藪山口	1	-	1	1
高野町	-	-	-	-	田平沢町山横	-	-	-	-
高野町新田	20	11	9	10	田平沢町	-	-	-	-
高野町新田入口	2	1	1	1	栃立町井戸	36	20	16	13
高野町後大平	1	1	-	1	栃立町奥屋	2	1	1	1
高野町大神田	-	-	-	-	栃立町上川原	1	1	-	1
高野町寺田	-	-	-	-	栃立町亀ノ松	-	-	-	-
高野町鷹巣	-	-	-	-	栃立町狐穴	-	-	-	-
高野町中嶋	-	-	-	-	栃立町九地	-	-	-	-
高野町中根	10	5	5	4	栃立町黒土	-	-	-	-
高野町冷田	-	-	-	-	栃立町黒作	-	-	-	-
高野町冷田頭	-	-	-	-	栃立町笹ケ根	-	-	-	-
高野町平田	-	-	-	-	栃立町笹原	-	-	-	-
高野町前田	4	2	2	3	栃立町下道	-	-	-	-
高野町毛田	-	-	-	-	栃立町西沢	10	5	5	4
高野町森	-	-	-	-	栃立町松山	1	1	-	1
高野町柳	-	-	-	-	栃立町儘下山	5	4	1	1
立岩町	3	2	1	1	栃立町丸山	3	1	2	1
立岩町アヲタ	80	41	39	32	栃立町貝戸	-	-	-	-
立岩町板橋	3	3	-	3	栃立町柳ゴ	3	1	2	1
立岩町イヅミ	1	-	1	1	栃立町ヤ	11	6	5	3
立岩町カイト	-	-	-	-	梨野町	62	33	29	29
	-	-	-	-	梨野町アライダシ	-	-	-	-

E-7 町・丁字別人口・世帯数（続き）

平成28年10月1日現在

町・丁字名	人 口			世帯数	町・丁字名	人 口			世帯数
	総 数	男	女			総 数	男	女	
梨野町ウバ沢	-	-	-	-	花沢町牛金子	18	10	8	5
梨野町大下	7	3	4	4	花沢町ウツキ	-	-	-	-
梨野町大根	-	-	-	-	花沢町上羽根	2	1	1	1
梨野町大ブナ	2	1	1	1	花沢町榎木	92	48	44	36
梨野町カシボ	-	-	-	-	花沢町町エ	3	1	2	1
梨野町源左古	-	-	-	-	花沢町町大	-	-	-	-
梨野町コミ	-	-	-	-	花沢町ヲチ	307	139	168	128
梨野町清水	-	-	-	-	花沢町上行	11	5	6	4
梨野町下モノ	-	-	-	-	花沢町町神	4	1	3	1
梨野町高ノ	-	-	-	-	花沢町町上	-	-	-	-
梨野町タキ	3	2	1	2	花沢町町上	14	7	7	2
梨野町立	16	10	6	7	花沢町町加	-	-	-	-
梨野町田ノ	4	2	2	1	花沢町町川	12	4	8	4
梨野町寺	-	-	-	-	花沢町町勘	-	-	-	-
梨野町トチガ	-	-	-	-	花沢町町刻	-	-	-	-
梨野町西	14	6	8	7	花沢町町行	19	6	13	6
梨野町ハチク	-	-	-	-	花沢町町切	-	-	-	-
梨野町深	-	-	-	-	花沢町町栗	5	1	4	2
梨野町松	-	-	-	-	花沢町町郷	-	-	-	-
梨野町向	13	7	6	4	花沢町町小	-	-	-	-
梨野町山	3	2	1	3	花沢町町小	36	20	16	11
梨野町山ノ	-	-	-	-	花沢町町坂	-	-	-	-
梨野町横	-	-	-	-	花沢町町桜	49	25	24	22
野原町	98	45	53	32	花沢町町笹	-	-	-	-
野原町上ケ	4	2	2	2	花沢町町砂	22	11	11	7
野原町石	-	-	-	-	花沢町町サル	24	13	11	7
野原町井	13	6	7	4	花沢町町椎	7	5	2	3
野原町宇	-	-	-	-	花沢町町下	-	-	-	-
野原町蝦	-	-	-	-	花沢町町下	18	10	8	7
野原町大	-	-	-	-	花沢町町下	17	9	8	5
野原町奥	17	7	10	3	花沢町町菅	-	-	-	-
野原町小	6	2	4	3	花沢町町平	-	-	-	-
野原町小	-	-	-	-	花沢町町ド	-	-	-	-
野原町小	-	-	-	-	花沢町町登	-	-	-	-
野原町小	-	-	-	-	花沢町町鳥	-	-	-	-
野原町小	-	-	-	-	花沢町町鳥	1	-	1	1
野原町五	-	-	-	-	花沢町町長	-	-	-	-
野原町上	-	-	-	-	花沢町町崩	-	-	-	-
野原町上	-	-	-	-	花沢町町名	2	1	1	1
野原町白	-	-	-	-	花沢町町西	-	-	-	-
野原町空	11	4	7	2	花沢町町西	377	188	189	132
野原町辰	-	-	-	-	花沢町町西	-	-	-	-
野原町田	7	4	3	2	花沢町町マ	22	13	9	6
野原町仲	-	-	-	-	花沢町町根	4	2	2	2
野原町中	9	5	4	4	花沢町町登	4	2	2	1
野原町西	15	7	8	6	花沢町町波	62	34	28	24
野原町西	2	1	1	2	花沢町町ハ	7	3	4	1
野原町西	2	1	1	1	花沢町町原	8	4	4	3
野原町根	-	-	-	-	花沢町町東	-	-	-	-
野原町日	-	-	-	-	花沢町町東	14	6	8	4
野原町藤	-	-	-	-	花沢町町日	-	-	-	-
野原町松	-	-	-	-	花沢町町日	7	2	5	3
野原町峯	-	-	-	-	花沢町町平	9	5	4	5
野原町宮	6	3	3	2	花沢町町朴	12	5	7	3
野原町山	6	3	3	1	花沢町町法	15	9	6	3
野原町夜	-	-	-	-	花沢町町宝	2	1	1	1
野原町蓬	-	-	-	-	花沢町町細	8	6	2	7
花沢町青木	1,574	780	794	558	花沢町町前	-	-	-	-
花沢町小豆	13	5	8	4	花沢町町巻	-	-	-	-
花沢町荒	-	-	-	-	花沢町町松	11	6	5	3
花沢町荒	-	-	-	-	花沢町町的	6	3	3	2
花沢町井	-	-	-	-	花沢町町丸	25	15	10	12
花沢町井	18	6	12	6	花沢町町水	-	-	-	-
花沢町井	-	-	-	-	花沢町町水	2	1	1	1
花沢町井	21	12	9	5	花沢町町南	8	4	4	2
花沢町井	-	-	-	-	花沢町町宮	-	-	-	-
花沢町岩	92	51	41	26	花沢町町向	-	-	-	-

E-7 町・丁字別人口・世帯数（続き）

平成28年10月1日現在

町・丁字名					人			世帯数	町・丁字名					人			世帯数
					総数	男	女							総数	男	女	
花沢町餅田	20	10	10	6	東大林町大	11	5	6	5								
花沢町ヤゲ	-	-	-	-	東大林町長	-	-	-	-								
花沢町屋下	-	-	-	-	東大林町寺	-	-	-	-								
花沢町柳ケ入	91	46	45	27	東大林町中	1	-	1	1								
花沢町柳ケ入	-	-	-	-	東大林町中	-	-	-	-								
花沢町柳ノ神	17	8	9	5	東大林町浪	1	-	1	1								
花沢町山ノ神	27	12	15	8	東大林町西	5	3	2	3								
花沢町横ノ山	5	2	3	1	東大林町西	12	6	6	4								
花沢町由ケ入	-	-	-	-	東大林町野	2	1	1	1								
花沢町ヨシガ	4	2	2	1	東大林町ハ	-	-	-	-								
花沢町連六	-	-	-	-	東大林町花	2	1	1	2								
花沢町六所	-	-	-	-	東大林町半	-	-	-	-								
花沢町脇ケル	-	-	-	-	東大林町半	4	2	2	2								
花沢町	-	-	-	-	東大林町平	3	2	1	2								
羽布町	193	93	100	64	東大林町堀	-	-	-	-								
羽布町戸谷	-	-	-	-	東大林町堀	2	1	1	1								
羽布町戸谷	30	13	17	7	東大林町松	2	1	1	1								
羽布町戸谷	4	3	1	1	東大林町三	-	-	-	-								
羽布町戸谷	-	-	-	-	東大林町三	1	-	1	1								
羽布町戸谷	-	-	-	-	東大林町三	-	-	-	-								
羽布町戸谷	-	-	-	-	東大林町三	-	-	-	-								
羽布町戸谷	-	-	-	-	東大林町三	3	1	2	1								
羽布町戸谷	-	-	-	-	東大林町三	-	-	-	-								
羽布町戸谷	8	5	3	5	東大林町三	-	-	-	-								
羽布町戸谷	-	-	-	-	東大林町三	80	35	45	27								
羽布町戸谷	7	2	5	1	東大林町三	-	-	-	-								
羽布町戸谷	8	4	4	3	東大林町三	-	-	-	-								
羽布町戸谷	22	13	9	6	東大林町三	11	4	7	3								
羽布町戸谷	14	4	10	8	東大林町三	-	-	-	-								
羽布町戸谷	5	2	3	1	東大林町三	-	-	-	-								
羽布町戸谷	17	6	11	4	東大林町三	-	-	-	-								
羽布町戸谷	4	3	1	2	東大林町三	11	6	5	6								
羽布町戸谷	21	11	10	6	東大林町三	-	-	-	-								
羽布町戸谷	-	-	-	-	東大林町三	-	-	-	-								
羽布町戸谷	-	-	-	-	東大林町三	-	-	-	-								
羽布町戸谷	-	-	-	-	東大林町三	-	-	-	-								
羽布町戸谷	-	-	-	-	東大林町三	-	-	-	-								
羽布町戸谷	-	-	-	-	東大林町三	-	-	-	-								
羽布町戸谷	-	-	-	-	東大林町三	-	-	-	-								
羽布町戸谷	-	-	-	-	東大林町三	-	-	-	-								
羽布町戸谷	-	-	-	-	東大林町三	-	-	-	-								
羽布町戸谷	-	-	-	-	東大林町三	-	-	-	-								
羽布町戸谷	-	-	-	-	東大林町三	-	-	-	-								
羽布町戸谷	-	-	-	-	東大林町三	-	-	-	-								
羽布町戸谷	-	-	-	-	東大林町三	-	-	-	-								
羽布町戸谷	-	-	-	-	東大林町三	-	-	-	-								
羽布町戸谷	-	-	-	-	東大林町三	-	-	-	-								
羽布町戸谷	-	-	-	-	東大林町三	-	-	-	-								
羽布町戸谷	-	-	-	-	東大林町三	-	-	-	-								
羽布町戸谷	-	-	-	-	東大林町三	-	-	-	-								
羽布町戸谷	-	-	-	-	東大林町三	-	-	-	-								
羽布町戸谷	-	-	-	-	東大林町三	-	-	-	-								
羽布町戸谷	-	-	-	-	東大林町三	-	-	-	-								
羽布町戸谷	-	-	-	-	東大林町三	-	-	-	-								
羽布町戸谷	-	-	-	-	東大林町三	-	-	-	-								
羽布町戸谷	-	-	-	-	東大林町三	-	-	-	-								
羽布町戸谷	-	-	-	-	東大林町三	-	-	-	-								
羽布町戸谷	-	-	-	-	東大林町三	-	-	-	-								
羽布町戸谷	-	-	-	-	東大林町三	-	-	-	-								
羽布町戸谷	-	-	-	-	東大林町三	-	-	-	-								
羽布町戸谷	-	-	-	-	東大林町三	-	-	-	-								
羽布町戸谷	-	-	-	-	東大林町三	-	-	-	-								
羽布町戸谷	-	-	-	-	東大林町三	-	-	-	-								
羽布町戸谷	-	-	-	-	東大林町三	-	-	-	-								
羽布町戸谷	-	-	-	-	東大林町三	-	-	-	-								
羽布町戸谷	-	-	-	-	東大林町三	-	-	-	-								
羽布町戸谷	-	-	-	-	東大林町三	-	-	-	-								
羽布町戸谷	-	-	-	-	東大林町三	-	-	-	-								
羽布町戸谷	-	-	-	-	東大林町三	-	-	-	-								
羽布町戸谷	-	-	-	-	東大林町三	-	-	-	-								
羽布町戸谷	-	-	-	-	東大林町三	-	-	-	-								
羽布町戸谷	-	-	-	-	東大林町三	-	-	-	-								
羽布町戸谷	-	-	-	-	東大林町三	-	-	-	-								
羽布町戸谷	-	-	-	-	東大林町三	-	-	-	-								
羽布町戸谷	-	-	-	-	東大林町三	-	-	-	-								
羽布町戸谷	-	-	-	-	東大林町三	-	-	-	-								
羽布町戸谷	-	-	-	-	東大林町三	-	-	-	-								
羽布町戸谷	-	-	-	-	東大林町三	-	-	-	-								
羽布町戸谷	-	-	-	-	東大林町三	-	-	-	-								
羽布町戸谷	-	-	-	-	東大林町三	-	-	-	-								
羽布町戸谷	-	-	-	-	東大林町三	-	-	-	-								
羽布町戸谷	-	-	-	-	東大林町三	-	-	-	-								
羽布町戸谷	-	-	-	-	東大林町三	-	-	-	-								
羽布町戸谷	-	-	-	-	東大林町三	-	-	-	-								
羽布町戸谷	-	-	-	-	東大林町三	-	-	-	-								
羽布町戸谷	-	-	-	-	東大林町三	-	-	-	-								
羽布町戸谷	-	-	-	-	東大林町三	-	-	-	-								
羽布町戸谷	-	-	-	-	東大林町三	-	-	-	-								
羽布町戸谷	-	-	-	-	東大林町三	-	-	-	-								
羽布町戸谷	-	-	-	-	東大林町三	-	-	-	-								
羽布町戸谷	-	-	-	-	東大林町三	-	-	-	-								
羽布町戸谷	-	-	-	-	東大林町三	-	-	-	-								
羽布町戸谷	-	-	-	-	東大林町三	-	-	-	-								
羽布町戸谷	-	-	-	-	東大林町三	-	-	-	-								
羽布町戸谷	-	-	-	-	東大林町三	-	-	-	-								
羽布町戸谷	-	-	-	-	東大林町三	-	-	-	-								
羽布町戸谷	-	-	-	-	東大林町三	-	-	-	-								
羽布町戸谷	-	-	-	-	東大林町三	-	-	-	-								
羽布町戸谷	-	-	-	-	東大林町三	-	-	-	-								
羽布町戸谷	-	-	-	-	東大林町三	-	-	-	-								
羽布町戸谷	-	-	-	-	東大林町三	-	-	-	-								
羽布町戸谷	-	-	-	-	東大林町三	-	-	-	-								
羽布町戸谷	-	-	-	-	東大林												

E-7 町・丁字別人口・世帯数（続き）

平成28年10月1日現在

町・丁字名	人 口			世帯数	町・丁字名	人 口			世帯数
	総 数	男	女			総 数	男	女	
和合町 日向	7	3	4	3	明賀町 小三ツ久保	-	-	-	-
和合町 日向	12	5	7	6	明賀町 小三ツ久保	1	1	-	1
和合町 日向	-	-	-	-	明賀町 小三ツ久保	1	1	-	1
和合町 日向	3	2	1	2	明賀町 小三ツ久保	-	-	-	-
和合町 日向	4	2	2	2	明賀町 小三ツ久保	2	1	1	1
和合町 日向	-	-	-	-	明賀町 小三ツ久保	7	3	4	2
旭 地 区	2,810	1,369	1,441	1,086	明賀町 小三ツ久保	-	-	-	-
浅谷町 新ノ戸	162	78	84	59	明賀町 小三ツ久保	5	2	3	2
浅谷町 新ノ戸	1	-	1	1	明賀町 小三ツ久保	5	2	3	2
浅谷町 新ノ戸	10	5	5	4	明賀町 小三ツ久保	-	-	-	-
浅谷町 新ノ戸	-	-	-	-	明賀町 小三ツ久保	-	-	-	-
浅谷町 新ノ戸	19	9	10	9	明賀町 小三ツ久保	123	61	62	41
浅谷町 新ノ戸	-	-	-	-	明賀町 小三ツ久保	-	-	-	-
浅谷町 新ノ戸	-	-	-	-	明賀町 小三ツ久保	1	1	-	1
浅谷町 新ノ戸	15	6	9	6	明賀町 小三ツ久保	-	-	-	-
浅谷町 新ノ戸	1	-	1	1	明賀町 小三ツ久保	-	-	-	-
浅谷町 新ノ戸	-	-	-	-	明賀町 小三ツ久保	-	-	-	-
浅谷町 新ノ戸	9	6	3	3	明賀町 小三ツ久保	-	-	-	-
浅谷町 新ノ戸	-	-	-	-	明賀町 小三ツ久保	32	16	16	13
浅谷町 新ノ戸	5	4	1	1	明賀町 小三ツ久保	-	-	-	-
浅谷町 新ノ戸	9	5	4	3	明賀町 小三ツ久保	-	-	-	-
浅谷町 新ノ戸	-	-	-	-	明賀町 小三ツ久保	-	-	-	-
浅谷町 新ノ戸	18	9	9	5	明賀町 小三ツ久保	-	-	-	-
浅谷町 新ノ戸	4	2	2	1	明賀町 小三ツ久保	7	4	3	1
浅谷町 新ノ戸	10	5	5	3	明賀町 小三ツ久保	-	-	-	-
浅谷町 新ノ戸	17	8	9	4	明賀町 小三ツ久保	10	6	4	2
浅谷町 新ノ戸	10	4	6	4	明賀町 小三ツ久保	-	-	-	-
浅谷町 新ノ戸	-	-	-	-	明賀町 小三ツ久保	12	6	6	3
浅谷町 新ノ戸	-	-	-	-	明賀町 小三ツ久保	-	-	-	-
浅谷町 新ノ戸	-	-	-	-	明賀町 小三ツ久保	11	4	7	5
浅谷町 新ノ戸	11	6	5	5	明賀町 小三ツ久保	-	-	-	-
浅谷町 新ノ戸	1	-	1	1	明賀町 小三ツ久保	14	6	8	2
浅谷町 新ノ戸	8	2	6	4	明賀町 小三ツ久保	2	1	1	1
浅谷町 新ノ戸	14	7	7	4	明賀町 小三ツ久保	9	4	5	2
浅谷町 新ノ戸	-	-	-	-	明賀町 小三ツ久保	7	3	4	3
旭 八 幡 町	33	13	20	13	明賀町 小三ツ久保	-	-	-	-
旭 八 幡 町	-	-	-	-	明賀町 小三ツ久保	-	-	-	-
旭 八 幡 町	-	-	-	-	明賀町 小三ツ久保	2	1	1	2
旭 八 幡 町	-	-	-	-	明賀町 小三ツ久保	-	-	-	-
旭 八 幡 町	1	-	1	1	明賀町 小三ツ久保	-	-	-	-
旭 八 幡 町	3	1	2	2	明賀町 小三ツ久保	16	9	7	6
旭 八 幡 町	-	-	-	-	明賀町 小三ツ久保	-	-	-	-
旭 八 幡 町	-	-	-	-	明賀町 小三ツ久保	-	-	-	-
旭 八 幡 町	4	2	2	1	明賀町 小三ツ久保	61	30	31	28
旭 八 幡 町	1	-	1	1	明賀町 小三ツ久保	2	1	1	1
旭 八 幡 町	2	1	1	1	明賀町 小三ツ久保	1	1	-	1
旭 八 幡 町	-	-	-	-	明賀町 小三ツ久保	-	-	-	-
旭 八 幡 町	6	3	3	1	明賀町 小三ツ久保	-	-	-	-
旭 八 幡 町	-	-	-	-	明賀町 小三ツ久保	1	-	1	1
旭 八 幡 町	-	-	-	-	明賀町 小三ツ久保	-	-	-	-
旭 八 幡 町	-	-	-	-	明賀町 小三ツ久保	-	-	-	-
旭 八 幡 町	-	-	-	-	明賀町 小三ツ久保	-	-	-	-
旭 八 幡 町	-	-	-	-	明賀町 小三ツ久保	2	-	2	2
旭 八 幡 町	-	-	-	-	明賀町 小三ツ久保	2	1	1	1
旭 八 幡 町	-	-	-	-	明賀町 小三ツ久保	2	1	1	1
旭 八 幡 町	2	1	1	1	明賀町 小三ツ久保	-	-	-	-
旭 八 幡 町	3	1	2	1	明賀町 小三ツ久保	3	1	2	1
旭 八 幡 町	5	2	3	1	明賀町 小三ツ久保	-	-	-	-
旭 八 幡 町	-	-	-	-	明賀町 小三ツ久保	2	1	1	1
旭 八 幡 町	3	1	2	1	明賀町 小三ツ久保	-	-	-	-
旭 八 幡 町	3	1	2	2	明賀町 小三ツ久保	2	1	1	1
明賀町 アスガ	39	21	18	19	明賀町 小三ツ久保	8	2	6	2
明賀町 アスガ	6	6	-	6	明賀町 小三ツ久保	-	-	-	-
明賀町 アスガ	-	-	-	-	明賀町 小三ツ久保	-	-	-	-
明賀町 アスガ	6	3	3	2	明賀町 小三ツ久保	-	-	-	-
明賀町 アスガ	-	-	-	-	明賀町 小三ツ久保	1	1	-	1
明賀町 アスガ	-	-	-	-	明賀町 小三ツ久保	4	3	1	3
明賀町 アスガ	6	2	4	2	明賀町 小三ツ久保	3	1	2	1
明賀町 アスガ	-	-	-	-	明賀町 小三ツ久保	-	-	-	-

E-7 町・丁字別人口・世帯数(続き)

平成28年10月1日現在

町・丁字名	人 口			世帯数	町・丁字名	人 口			世帯数
	総 数	男	女			総 数	男	女	
伊熊町細田	1	-	1	1	牛地町西久保	7	4	3	2
伊熊町本郷	11	5	6	5	牛地町鳩吹	-	-	-	-
伊熊町松ケ下	-	-	-	-	牛地町牡丹餅	-	-	-	-
伊熊町南田	8	5	3	1	牛地町前畑	-	-	-	-
伊熊町山ノ貝戸	4	4	-	2	牛地町松前ケ瀬	-	-	-	-
伊熊町除ケ貝戸	4	2	2	2	牛地町万場垣内	-	-	-	-
池島町新一町子色	68	36	32	22	牛地町南貝戸	-	-	-	-
池島町井戸色	7	4	3	2	牛地町明ケヒ	-	-	-	-
池島町井戸神山	-	-	-	-	牛地町向吉	-	-	-	-
池島町井戸神山	13	5	8	5	牛地町吉和	-	-	-	-
池島町井戸神山	-	-	-	-	太田町赤田	117	61	56	45
池島町井戸神山	8	5	3	3	太田町赤田	-	-	-	-
池島町井戸神山	14	7	7	3	太田町赤田	-	-	-	-
池島町井戸神山	-	-	-	-	太田町赤田	-	-	-	-
池島町井戸神山	-	-	-	-	太田町赤田	-	-	-	-
池島町井戸神山	7	5	2	1	太田町赤田	1	-	1	1
池島町井戸神山	-	-	-	-	太田町赤田	10	6	4	3
池島町井戸神山	7	4	3	3	太田町赤田	11	7	4	3
池島町井戸神山	-	-	-	-	太田町赤田	3	1	2	1
池島町井戸神山	1	1	-	1	太田町赤田	7	4	3	2
池島町井戸神山	-	-	-	-	太田町赤田	-	-	-	-
池島町井戸神山	-	-	-	-	太田町赤田	9	6	3	5
池島町井戸神山	-	-	-	-	太田町赤田	-	-	-	-
池島町井戸神山	-	-	-	-	太田町赤田	-	-	-	-
池島町井戸神山	-	-	-	-	太田町赤田	7	2	5	2
池島町井戸神山	-	-	-	-	太田町赤田	6	4	2	2
池島町井戸神山	10	4	6	3	太田町赤田	-	-	-	-
池島町井戸神山	-	-	-	-	太田町赤田	5	2	3	2
池島町井戸神山	28	15	13	9	太田町赤田	1	-	1	1
池島町井戸神山	14	8	6	3	太田町赤田	-	-	-	-
池島町井戸神山	2	1	1	2	太田町赤田	2	1	1	1
池島町井戸神山	7	4	3	2	太田町赤田	9	5	4	4
池島町井戸神山	-	-	-	-	太田町赤田	8	4	4	3
池島町井戸神山	2	1	1	1	太田町赤田	2	2	-	2
池島町井戸神山	3	1	2	1	太田町赤田	5	2	3	2
池島町井戸神山	-	-	-	-	太田町赤田	7	4	3	2
池島町井戸神山	-	-	-	-	太田町赤田	11	5	6	5
池島町井戸神山	-	-	-	-	太田町赤田	4	1	3	1
池島町井戸神山	-	-	-	-	太田町赤田	9	5	4	3
池島町井戸神山	25	12	13	9	太田町赤田	137	64	73	59
池島町井戸神山	-	-	-	-	太田町赤田	5	3	2	2
池島町井戸神山	-	-	-	-	太田町赤田	7	3	4	4
池島町井戸神山	4	3	1	1	太田町赤田	-	-	-	-
池島町井戸神山	9	3	6	3	太田町赤田	-	-	-	-
池島町井戸神山	-	-	-	-	太田町赤田	-	-	-	-
池島町井戸神山	8	4	4	3	太田町赤田	-	-	-	-
池島町井戸神山	-	-	-	-	太田町赤田	-	-	-	-
池島町井戸神山	-	-	-	-	太田町赤田	33	20	13	16
池島町井戸神山	-	-	-	-	太田町赤田	-	-	-	-
池島町井戸神山	-	-	-	-	太田町赤田	-	-	-	-
池島町井戸神山	4	2	2	2	太田町赤田	5	2	3	1
池島町井戸神山	-	-	-	-	太田町赤田	-	-	-	-
池島町井戸神山	7	4	3	2	太田町赤田	-	-	-	-
池島町井戸神山	-	-	-	-	太田町赤田	9	5	4	2
池島町井戸神山	-	-	-	-	太田町赤田	-	-	-	-
池島町井戸神山	-	-	-	-	太田町赤田	8	1	7	3
池島町井戸神山	-	-	-	-	太田町赤田	1	1	-	1
池島町井戸神山	-	-	-	-	太田町赤田	4	2	2	2
池島町井戸神山	-	-	-	-	太田町赤田	3	2	1	1
池島町井戸神山	-	-	-	-	太田町赤田	7	3	4	3
池島町井戸神山	-	-	-	-	太田町赤田	3	2	1	1
池島町井戸神山	-	-	-	-	太田町赤田	5	3	2	2
池島町井戸神山	-	-	-	-	太田町赤田	1	-	1	1
池島町井戸神山	-	-	-	-	太田町赤田	5	2	3	3
池島町井戸神山	-	-	-	-	太田町赤田	-	-	-	-
池島町井戸神山	-	-	-	-	太田町赤田	3	1	2	1
池島町井戸神山	-	-	-	-	太田町赤田	-	-	-	-
池島町井戸神山	-	-	-	-	太田町赤田	3	1	2	1
池島町井戸神山	-	-	-	-	太田町赤田	-	-	-	-
池島町井戸神山	-	-	-	-	太田町赤田	3	2	1	1

E-7 町・丁字別人口・世帯数(続き)

平成28年10月1日現在

町・丁字名	人 口			世帯数	町・丁字名	人 口			世帯数
	総 数	男	女			総 数	男	女	
大坪町中根	6	2	4	2	小渡町広見	2	1	1	1
大坪町中根	-	-	-	-	小渡町船戸	14	6	8	7
大坪町中根	-	-	-	-	小渡町南貝	69	33	36	23
大坪町花迫	-	-	-	-	小渡町峰田	-	-	-	-
大坪町日向	2	1	1	1	小渡町宮ヶ	-	-	-	-
大坪町日向	11	3	8	3	小渡町宮前	26	11	15	12
大坪町平野	4	1	3	3	小渡町麦久	-	-	-	-
大坪町平野	3	1	2	2	小渡町藪下	43	23	20	13
大坪町榎ケ	-	-	-	-	小渡町山ノ	-	-	-	-
大坪町榎田	2	1	1	1	小渡町渡瀬	-	-	-	-
大坪町宮ノ	1	-	1	1	伯母沢町	32	14	18	13
大坪町宮向	3	2	1	1	伯母沢町阿上	2	1	1	1
大坪町山吹	-	-	-	-	伯母沢町井戸	-	-	-	-
押井町井之	87	49	38	29	伯母沢町上平	-	-	-	-
押井町浅之	4	2	2	1	伯母沢町太入	-	-	-	-
押井町穴沢	6	4	2	1	伯母沢町大船	1	-	1	1
押井町伊沢	-	-	-	-	伯母沢町大無	-	-	-	-
押井町イフモ	11	6	5	2	伯母沢町上ノ	-	-	-	-
押井町梅ケ	-	-	-	-	伯母沢町上ノ	1	-	1	1
押井町大下	-	-	-	-	伯母沢町蔵久	2	1	1	1
押井町大下	2	1	1	1	伯母沢町坂戸	-	-	-	-
押井町鬼ケ	-	-	-	-	伯母沢町桜坪	2	-	2	1
押井町親之	-	-	-	-	伯母沢町菅ノ	-	-	-	-
押井町神越	7	6	1	5	伯母沢町高見	6	3	3	1
押井町越田	-	-	-	-	伯母沢町辻上	2	1	1	1
押井町紺小	-	-	-	-	伯母沢町辻ノ	-	-	-	-
押井町爺ケ	-	-	-	-	伯母沢町中島	6	2	4	2
押井町寺ノ	8	2	6	2	伯母沢町長洞	-	-	-	-
押井町永田	-	-	-	-	伯母沢町崩ノ	5	3	2	1
押井町西垣	-	-	-	-	伯母沢町跛屋	-	-	-	-
押井町東垣	1	-	-	-	伯母沢町百目	-	-	-	-
押井町東垣	12	7	5	4	伯母沢町深沼	3	2	1	2
押井町毘沙	4	3	1	1	伯母沢町深田	-	-	-	-
押井町細田	-	-	-	-	伯母沢町堀切	-	-	-	-
押井町松之下	3	1	2	2	伯母沢町曲り	2	1	1	1
押井町宮松	15	8	7	4	伯母沢町政ケ	-	-	-	-
押井町宮山	13	8	5	4	伯母沢町宮ノ	-	-	-	-
押井町山	1	1	-	1	伯母沢町柳ケ	-	-	-	-
小滝野町	-	-	-	-	伯母沢町山ノ	-	-	-	-
小滝野町石	-	-	-	-	伯母沢町四	-	-	-	-
小滝野町芋	-	-	-	-	加塩町	101	52	49	32
小滝野町大久	-	-	-	-	加塩町洗出	4	2	2	2
小滝野町合中	-	-	-	-	加塩町井藻	16	6	10	4
小滝野町坂	-	-	-	-	加塩町大沼	-	-	-	-
小滝野町外久	-	-	-	-	加塩町鍵屋	9	4	5	3
小滝野町竹下	-	-	-	-	加塩町栢木	1	1	-	1
小滝野町たわ	-	-	-	-	加塩町越田	-	-	-	-
小滝野町峠	-	-	-	-	加塩町小田	-	-	-	-
小滝野町平瀬	-	-	-	-	加塩町酒坂	7	3	4	3
小滝野町発記	-	-	-	-	加塩町酒利	-	-	-	-
小滝野町峰	-	-	-	-	加塩町佐香	-	-	-	-
小滝野町横	-	-	-	-	加塩町白坂	-	-	-	-
小渡町	272	130	142	96	加塩町膳棚	-	-	-	-
小渡町間ケ	-	-	-	-	加塩町雑ケ	-	-	-	-
小渡町石	-	-	-	-	加塩町高保	9	4	5	2
小渡町榎洞	1	-	1	1	加塩町月屋	-	-	-	-
小渡町榎串	-	-	-	-	加塩町寺西	4	3	1	1
小渡町小柳	5	3	2	1	加塩町八目	8	5	3	3
小渡町七升	30	18	12	11	加塩町日面	-	-	-	-
小渡町下平	-	-	-	-	加塩町町東	3	1	2	1
小渡町セイ	-	-	-	-	加塩町町見	14	8	6	5
小渡町ゼニ	-	-	-	-	加塩町町古	16	9	7	4
小渡町寺ノ	-	-	-	-	加塩町町古	4	2	2	1
小渡町寺山	82	35	47	27	加塩町弁財	-	-	-	-
小渡町寺山	-	-	-	-	加塩町松ケ	-	-	-	-
小渡町広畑	-	-	-	-	加塩町松本	-	-	-	-
小渡町	-	-	-	-	加塩町	6	4	2	2

E-7 町・丁字別人口・世帯数(続き)

平成28年10月1日現在

町・丁字名	人 口			世帯数	町・丁字名	人 口			世帯数
	総 数	男	女			総 数	男	女	
加 塩 町 向 田	-	-	-	-	小 田 町 下 栗	-	-	-	-
加 塩 町 横 枕	-	-	-	-	小 田 町 月 平	3	1	2	2
上 切 町 赤 羽 町 根	86	42	44	33	小 田 町 寺 ノ 坂	-	-	-	-
上 切 町 阿 瀬 尾	-	-	-	-	小 田 町 墓 ハ マ	-	-	-	-
上 切 町 石 ノ 郷	1	1	-	1	小 田 町 東 洞	-	-	-	-
上 切 町 梅 ノ 郷	4	2	2	1	小 田 町 宮 ノ	-	-	-	-
上 切 町 大 平 岩	3	2	1	2	小 田 町 山 前	1	1	-	1
上 切 町 大 平 峰	8	4	4	4	小 田 町 神	-	-	-	-
上 切 町 岡 上 切	5	3	2	2	小 田 町 青 木	56	27	29	24
上 切 町 倉 久 谷	8	3	5	3	小 田 町 家 ノ	-	-	-	-
上 切 町 小 平 岩	4	2	2	1	小 田 町 板 屋	3	1	2	1
上 切 町 上 使 良	14	6	8	4	小 田 町 ツ ノ	-	-	-	-
上 切 町 曾 多 幸	2	-	2	1	小 田 町 五 井	4	2	2	2
上 切 町 田 久 谷	8	3	5	2	小 田 町 大 皿	3	2	1	1
上 切 町 長 名 柳	7	4	3	2	小 田 町 上 小	-	-	-	-
上 切 町 札 ノ 辻	13	7	6	6	小 田 町 カ シ	8	2	6	3
上 切 町 水 洗 洞	-	-	-	-	小 田 町 黒 五	6	3	3	3
上 切 町 南 山 口	4	2	2	1	小 田 町 三 斗	9	4	5	2
上 切 町 山 湯 船	3	1	2	1	小 田 町 城 ノ	1	-	1	1
上 切 町	-	1	-	1	小 田 町 田 ノ	-	-	-	-
上 切 町	1	1	-	1	小 田 町 チ ノ	-	-	-	-
上 切 町	-	-	-	-	小 田 町 塚 ノ	7	5	2	4
上 中 町 猪 久 保	-	-	-	-	小 田 町 ケ ケ 洞	-	-	-	-
上 中 町 大 羽 根	34	14	20	17	小 田 町 西 ケ 洞	3	2	1	2
上 中 町 樫 本	-	-	-	-	小 田 町 猫 作	2	1	1	1
上 中 町 上 中	4	2	2	2	小 田 町 広 ケ	-	-	-	-
上 中 町 谷 久 保	1	-	1	1	小 田 町 万 場	9	4	5	3
上 中 町 菅 ノ 沢	2	1	1	1	小 田 町 入 田	-	-	-	-
上 中 町 珠 ケ 根	2	-	2	2	小 田 町 麦 ノ	-	-	-	-
上 中 町 綱 所	4	2	2	2	小 田 町 山	1	1	-	1
上 中 町 仲 田	-	-	-	-	小 田 町	-	-	-	-
上 中 町 西 羽 根	2	1	1	1	柳 野 町 青 木	178	86	92	63
上 中 町 花 ノ 沢	-	-	-	-	柳 野 町 池 下	12	5	7	4
上 中 町 榎 ケ 洞	5	1	4	3	柳 野 町 井 戸	-	-	-	-
上 中 町 榎 本	5	3	2	1	柳 野 町 稲 ノ	10	6	4	4
上 中 町	6	2	4	3	柳 野 町 井 ノ	6	3	3	2
上 中 町	-	-	-	-	柳 野 町 浮 橋	-	-	-	-
上 中 町	-	-	-	-	柳 野 町 後 ト	10	5	5	4
日 下 部 町 薊 田	3	2	1	1	柳 野 町 大 平	18	7	11	8
日 下 部 町 大 ノ 平	72	28	44	29	柳 野 町 大 平	-	-	-	-
日 下 部 町 柿 入	13	5	8	6	柳 野 町 京 小	-	-	-	-
日 下 部 町 黒 知 祖	-	-	-	-	柳 野 町 桜 吹	6	4	2	3
日 下 部 町 前 棚	4	1	3	2	柳 野 町 笹 羅	7	3	4	3
日 下 部 町 蔵 ケ 入	6	3	3	2	柳 野 町 下 庄	-	-	-	-
日 下 部 町 寺 屋 敷	2	1	1	1	柳 野 町 外 和 ケ	2	1	1	1
日 下 部 町 殿 貝 知 祖	13	4	9	4	柳 野 町 空 引	7	3	4	2
日 下 部 町 長 根 尻	-	-	-	-	柳 野 町 立 沢	9	5	4	3
日 下 部 町 滑 入	-	-	-	-	柳 野 町 立 月	7	4	3	2
日 下 部 町 日 東 平	3	1	2	1	柳 野 町 堂 鳥 居	-	-	-	-
日 下 部 町 日 高	15	7	8	8	柳 野 町 中 ノ	9	5	4	3
日 下 部 町 古 ヤ シ	1	-	1	1	柳 野 町 西 ノ	8	4	4	2
日 下 部 町	5	3	2	1	柳 野 町 西 ノ	-	-	-	-
日 下 部 町	-	-	-	-	柳 野 町 西 根	8	5	3	2
日 下 部 町	-	-	-	-	柳 野 町 花 ノ	16	8	8	5
小 田 町 足 ノ 入	20	11	9	7	柳 野 町 平 野	2	1	1	1
小 田 町 扇 小 田	-	-	-	-	柳 野 町	16	8	8	7
小 田 町	4	2	2	1	柳 野 町	-	-	-	-
小 田 町	12	7	5	3	柳 野 町	3	1	2	2
小 田 町	-	-	-	-	柳 野 町	11	4	7	2

E-7 町・丁字別人口・世帯数（続き）

平成28年10月1日現在

町・丁字名	人 口			世帯数	町・丁字名	人 口			世帯数
	総 数	男	女			総 数	男	女	
榊野町 鞠田	-	-	-	-	下切町 森ノ入	-	-	-	-
榊野町 見ノ洞	3	1	2	2	下中町 一本松	42	25	17	20
榊野町 宮ノ山	-	-	-	-	下中町 生大田	3	2	1	1
榊野町 山ノ田	6	2	4	1	下中町 比良	-	-	-	-
笹戸町 石ケノ	109	55	54	44	下中町 大比良	-	-	-	-
笹戸町 市ノ入	-	-	-	-	下中町 上金	6	4	2	2
笹戸町 梅釜	-	-	-	-	下中町 木津	4	3	1	2
笹戸町 釜ノ山	-	-	-	-	下中町 々々里	-	-	-	-
笹戸町 上ノ山	-	-	-	-	下中町 下貝戸	1	-	1	1
笹戸町 小神谷	9	2	7	4	下中町 下中根	-	-	-	-
笹戸町 小寺洞	-	-	-	-	下中町 中日真	12	7	5	5
笹戸町 神惣田	32	16	16	10	下中町 真名	7	3	4	3
笹戸町 惣出口	24	14	10	9	下中町 丸根	2	1	1	1
笹戸町 寺田	-	-	-	-	下中町 宮ノ前	3	2	1	2
笹戸町 天狗岩	4	2	2	2	下中町 山野	4	3	1	3
笹戸町 天ヶ白	-	-	-	-	下中町 宮ノ前	-	-	-	-
笹戸町 枋ヶ平	5	2	3	1	下中町 山野	-	-	-	-
笹戸町 中島	-	-	-	-	下中町 六地	-	-	-	-
笹戸町 巖山	9	4	5	3	杉本町 本石	253	107	146	107
笹戸町 南畑	-	-	-	-	杉本町 稲場	1	-	1	1
笹戸町 坊田	-	-	-	-	杉本町 町入	2	-	2	2
笹戸町 前南	12	5	7	7	杉本町 入山	2	1	1	1
笹戸町 宮ノ山	7	3	4	2	杉本町 岩本	-	-	-	-
笹戸町 山本	-	-	-	-	杉本町 後万	-	-	-	-
三分山 町	7	7	-	6	杉本町 大入	22	10	12	6
三分山 町	-	-	-	-	杉本町 大栗	-	-	-	-
三分山 町	-	-	-	-	杉本町 大西	6	3	3	2
閑羅瀬 町	-	-	-	-	杉本町 奥ノ	5	1	4	2
閑羅瀬 町	28	16	12	10	杉本町 奥ノ	7	4	3	3
閑羅瀬 町	-	-	-	-	杉本町 奥ノ	1	1	-	1
閑羅瀬 町	17	10	7	5	杉本町 奥ノ	-	-	-	-
閑羅瀬 町	-	-	-	-	杉本町 奥ノ	-	-	-	-
閑羅瀬 町	-	-	-	-	杉本町 奥ノ	2	1	1	1
閑羅瀬 町	1	1	-	1	杉本町 奥ノ	-	-	-	-
閑羅瀬 町	8	4	4	3	杉本町 奥ノ	-	-	-	-
閑羅瀬 町	-	-	-	-	杉本町 奥ノ	2	1	1	1
閑羅瀬 町	2	1	1	1	杉本町 奥ノ	4	1	3	2
島崎町 石川	66	34	32	27	杉本町 奥ノ	-	-	-	-
島崎町 石川	24	12	12	10	杉本町 奥ノ	2	1	1	1
島崎町 石川	2	1	1	1	杉本町 奥ノ	-	-	-	-
島崎町 石川	3	2	1	2	杉本町 奥ノ	2	1	1	1
島崎町 石川	5	3	2	4	杉本町 奥ノ	6	2	4	2
島崎町 石川	15	9	6	6	杉本町 奥ノ	8	4	4	3
島崎町 石川	17	7	10	4	杉本町 奥ノ	1	-	1	1
下切町 稲大	101	48	53	35	杉本町 奥ノ	5	2	3	2
下切町 稲大	16	7	9	4	杉本町 奥ノ	-	-	-	-
下切町 稲大	-	-	-	-	杉本町 奥ノ	-	-	-	-
下切町 稲大	-	-	-	-	杉本町 奥ノ	7	4	3	1
下切町 稲大	15	8	7	7	杉本町 奥ノ	8	5	3	2
下切町 稲大	4	2	2	2	杉本町 奥ノ	-	-	-	-
下切町 稲大	3	1	2	1	杉本町 奥ノ	7	2	5	2
下切町 稲大	12	8	4	2	杉本町 奥ノ	25	12	13	5
下切町 稲大	-	-	-	-	杉本町 奥ノ	-	-	-	-
下切町 稲大	17	7	10	6	杉本町 奥ノ	36	4	32	30
下切町 稲大	6	3	3	2	杉本町 奥ノ	-	-	-	-
下切町 稲大	-	-	-	-	杉本町 奥ノ	-	-	-	-
下切町 稲大	4	1	3	2	杉本町 奥ノ	-	-	-	-
下切町 稲大	9	3	6	3	杉本町 奥ノ	-	-	-	-
下切町 稲大	-	-	-	-	杉本町 奥ノ	1	-	1	1
下切町 稲大	-	-	-	-	杉本町 奥ノ	5	2	3	3
下切町 稲大	-	-	-	-	杉本町 奥ノ	-	-	-	-
下切町 稲大	13	7	6	5	杉本町 奥ノ	-	-	-	-
下切町 稲大	2	1	1	1	杉本町 奥ノ	56	27	29	18
下切町 稲大	-	-	-	-	杉本町 奥ノ	9	6	3	3

E-7 町・丁字別人口・世帯数（続き）

平成28年10月1日現在

町・丁字名	人 口			世帯数	町・丁字名	人 口			世帯数
	総 数	男	女			総 数	男	女	
杉本町松垣内	3	2	1	1	田津原町惣作	3	1	2	3
杉本町松ケ坂	-	-	-	-	田津原町霄	4	3	1	1
杉本町三ッ久保	-	-	-	-	田津原町西河合	3	1	2	2
杉本町町南	1	-	1	1	田津原町日影	-	-	-	-
杉本町町南	-	-	-	-	田津原町細久後	15	7	8	6
杉本町物見	4	3	1	2	田津原町松ケ下	6	4	2	3
杉本町ヤゲ	7	4	3	3	田津原町宮ノ	2	-	2	2
杉本町竜	2	1	1	2	田津原町向	17	10	7	7
	4	2	2	1		-	-	-	-
須 渚 町	57	31	26	28	坪 崎 町	10	6	4	5
須 渚 町青木洞	-	-	-	-	坪 崎 町イヲ	-	-	-	-
須 渚 町井戸入	-	-	-	-	坪 崎 町イダボ	2	1	1	1
須 渚 町井戸切	-	-	-	-	坪 崎 町大沢	-	-	-	-
須 渚 町上ノ切	21	10	11	9	坪 崎 町親貝戸	-	-	-	-
須 渚 町下ノ切	14	7	7	8	坪 崎 町上知祖	-	-	-	-
須 渚 町百々平	3	1	2	1	坪 崎 町神ノ屋	-	-	-	-
須 渚 町中ノ切	13	9	4	7	坪 崎 町神屋洞	-	-	-	-
須 渚 町若里	6	4	2	3	坪 崎 町下渡瀬	-	-	-	-
須 渚 町若里	-	-	-	-	坪 崎 町ソシ	-	-	-	-
須 渚 町若里	-	-	-	-	坪 崎 町田之尻	-	-	-	-
	-	-	-	-	坪 崎 町中根	-	-	-	-
惣 田 町	75	38	37	23	坪 崎 町中根	-	-	-	-
惣 田 町アズキ洞	-	-	-	-	坪 崎 町中根	-	-	-	-
惣 田 町アミダ洞	13	8	5	3	坪 崎 町中根	4	3	1	2
惣 田 町池田	-	-	-	-	坪 崎 町ナシク	-	-	-	-
惣 田 町イダクゴ	7	4	3	1	坪 崎 町西ギ	-	-	-	-
惣 田 町イダクゴ	5	1	4	2	坪 崎 町ハギ	4	2	2	2
惣 田 町井戸洞	2	1	1	1	坪 崎 町八カ	-	-	-	-
惣 田 町伊保神	2	1	1	1	坪 崎 町ヒカ	-	-	-	-
惣 田 町梅ケ坪	3	1	2	1	坪 崎 町ヒヨ	-	-	-	-
惣 田 町梅木	-	-	-	-	坪 崎 町古屋	-	-	-	-
惣 田 町大蔵	-	-	-	-	坪 崎 町森	-	-	-	-
惣 田 町大蔵	-	-	-	-		-	-	-	-
惣 田 町大蔵	2	1	1	1	時 瀬 町	46	26	20	23
惣 田 町ヲチ	-	-	-	-	時 瀬 町小豆蔵	-	-	-	-
惣 田 町カヤク	-	-	-	-	時 瀬 町今大	-	-	-	-
惣 田 町寒田	-	-	-	-	時 瀬 町今大	-	-	-	-
惣 田 町越田	-	-	-	-	時 瀬 町今大	-	-	-	-
惣 田 町コボケ	2	2	-	1	時 瀬 町今大	-	-	-	-
惣 田 町小森	-	-	-	-	時 瀬 町今大	-	-	-	-
惣 田 町坂洞	-	-	-	-	時 瀬 町今大	-	-	-	-
惣 田 町桜畑	-	-	-	-	時 瀬 町今大	-	-	-	-
惣 田 町地藏	8	2	6	2	時 瀬 町今大	-	-	-	-
惣 田 町四郎下	4	2	2	1	時 瀬 町今大	-	-	-	-
惣 田 町甚助	-	-	-	-	時 瀬 町今大	7	4	3	3
惣 田 町甚助	-	-	-	-	時 瀬 町今大	-	-	-	-
惣 田 町神明寺	-	-	-	-	時 瀬 町今大	14	9	5	10
惣 田 町スゲノ	-	-	-	-	時 瀬 町今大	2	1	1	1
惣 田 町大之	-	-	-	-	時 瀬 町今大	9	5	4	4
惣 田 町田之	2	1	1	1	時 瀬 町今大	14	7	7	5
惣 田 町田之	-	-	-	-	時 瀬 町今大	-	-	-	-
惣 田 町トメホ	-	-	-	-	東 萩 平 町	83	34	49	32
惣 田 町トメホ	8	4	4	2	東 萩 平 町	10	5	5	2
惣 田 町トメホ	1	-	1	1	東 萩 平 町	-	-	-	-
惣 田 町トメホ	1	1	-	1	東 萩 平 町	-	-	-	-
惣 田 町トメホ	8	5	3	2	東 萩 平 町	-	-	-	-
惣 田 町トメホ	-	-	-	-	東 萩 平 町	-	-	-	-
惣 田 町トメホ	-	-	-	-	東 萩 平 町	6	2	4	3
惣 田 町トメホ	-	-	-	-	東 萩 平 町	-	-	-	-
惣 田 町トメホ	-	-	-	-	東 萩 平 町	9	4	5	4
惣 田 町トメホ	-	-	-	-	東 萩 平 町	1	-	1	1
惣 田 町トメホ	-	-	-	-	東 萩 平 町	8	4	4	2
惣 田 町トメホ	-	-	-	-	東 萩 平 町	2	1	1	1
惣 田 町トメホ	7	4	3	2	東 萩 平 町	-	-	-	-
惣 田 町トメホ	-	-	-	-	東 萩 平 町	6	2	4	2
	-	-	-	-	東 萩 平 町	4	2	2	2
田 津 原 町	67	32	35	29	東 萩 平 町	7	2	5	2
田 津 原 町上谷	-	-	-	-	東 萩 平 町	-	-	-	-
田 津 原 町河合	13	4	9	3	東 萩 平 町	5	2	3	2
田 津 原 町静	4	2	2	2	東 萩 平 町	-	-	-	-

E-7 町・丁字別人口・世帯数（続き）

平成28年10月1日現在

町・丁字名	人 口			世帯数	町・丁字名	人 口			世帯数
	総 数	男	女			総 数	男	女	
東萩平町神田	-	-	-	-	余平町大畑	1	1	-	1
東萩平町神立	-	-	-	-	余平町梶呂	4	2	2	2
東萩平町徳院	1	-	1	1	余平町鹿子	7	4	3	2
東萩平町中ノ平	3	1	2	1	余平町小松	7	3	4	2
東萩平町中ノ切	-	-	-	-	余平町地見	3	2	1	1
東萩平町中ノ洞	-	-	-	-	余平町保尾	-	-	-	-
東萩平町夏ノ洞	-	-	-	-	余平町本郷	11	5	6	4
東萩平町西ノ山	-	-	-	-	稲武地区	2,411	1,171	1,240	990
東萩平町花入	-	-	-	-	稲武町井山	272	135	137	107
東萩平町浜井	9	3	6	6	稲武町ウスガ	3	2	1	2
東萩平町番東	-	-	-	-	稲武町大井	-	-	-	-
東萩平町不二	2	1	1	1	稲武町大井平	3	2	1	1
東萩平町間水	-	-	-	-	稲武町大ク	-	-	-	-
東萩平町上田	10	5	5	2	稲武町大栗	-	-	-	-
東萩平町山ノ	-	-	-	-	稲武町川ムカ	-	-	-	-
槇本町町	58	30	28	19	稲武町カンバ	6	3	3	2
槇本町後田	7	5	2	1	稲武町クサカ	6	2	4	2
槇本町大屋	9	3	6	3	稲武町小井	32	17	15	15
槇本町落尺	2	1	1	1	稲武町小井沢	12	6	6	5
槇本町治石	-	-	-	-	稲武町小井沢	4	2	2	2
槇本町白砂	6	4	2	3	稲武町ゴワイ	-	-	-	-
槇本町城垣	3	1	2	1	稲武町サガサ	-	-	-	-
槇本町番城	1	1	-	1	稲武町シモヒ	4	2	2	1
槇本町東洞	16	9	7	3	稲武町下タ	-	-	-	-
槇本町細平	-	-	-	-	稲武町ソノガ	-	-	-	-
槇本町道下	6	3	3	4	稲武町セト	15	8	7	5
槇本町向田	8	3	5	2	稲武町竹ノ	11	4	7	3
槇本町折本	-	-	-	-	稲武町タテカ	-	-	-	-
万町町	31	17	14	15	稲武町タヒラ	26	16	10	11
万町井ノ上	-	-	-	-	稲武町チウ	-	-	-	-
万町宇治	9	6	3	1	稲武町月ケ	-	-	-	-
万町柿平	3	2	1	1	稲武町寺下	32	13	19	16
万町柿畑	-	-	-	-	稲武町寺山	-	-	-	-
万町紙屋	6	3	3	3	稲武町中シ	11	7	4	4
万町熊久保	-	-	-	-	稲武町ナカ	3	1	2	1
万町九両根	1	-	1	1	稲武町ナハ	35	15	20	12
万町米野	-	-	-	-	稲武町ナメイ	-	-	-	-
万町尺地	-	-	-	-	稲武町ハチガ	-	-	-	-
万町神田	-	-	-	-	稲武町日影	-	-	-	-
万町李沢	1	1	-	1	稲武町深沢	3	2	1	1
万町惣左	-	-	-	-	稲武町ホウシ	9	3	6	4
万町度々	-	-	-	-	稲武町ホソ	8	5	3	1
万町飛ケ	2	1	1	2	稲武町ホフ	-	-	-	-
万町野田	-	-	-	-	稲武町馬野	21	12	9	7
万町初野	1	-	1	1	稲武町南ハ	4	2	2	1
万町広見	-	-	-	-	稲武町宮ノ	-	-	-	-
万町藤下	-	-	-	-	稲武町宮ノ	-	-	-	-
万町平頭	1	1	-	1	稲武町横川	-	-	-	-
万町堀谷	-	-	-	-	稲武町横川	8	5	3	3
万町本古	4	2	2	2	稲武町横川	3	1	2	2
万町松ケ	-	-	-	-	稲武町六郎	-	-	-	-
万町深保	-	-	-	-	稲武町ワ	13	5	8	6
万町向山	-	-	-	-	大野瀬町	172	84	88	76
万町餅形	3	1	2	2	大野瀬町アオ	3	1	2	2
万根町石田	13	5	8	8	大野瀬町池ケ	1	1	-	1
万根町馬道	-	-	-	-	大野瀬町イシ	2	1	1	1
万根町釜ノ	1	1	-	1	大野瀬町イタ	2	1	1	1
万根町小麦	1	-	1	1	大野瀬町イチ	-	-	-	-
万根町日松	-	-	-	-	大野瀬町井戸	3	2	1	1
万根町油ノ	7	2	5	4	大野瀬町イト	-	-	-	-
万根町横吹	2	1	1	1	大野瀬町イヤ	-	-	-	-
余平町	33	17	16	12	大野瀬町ウエ	-	-	-	-
					大野瀬町ウエ	-	-	-	-
					大野瀬町上貝	9	4	5	4
					大野瀬町オイ	-	-	-	-
					大野瀬町大カ	-	-	-	-

E-7 町・丁字別人口・世帯数（続き）

平成28年10月1日現在

町・丁字名	人 口			世帯数	町・丁字名	人 口			世帯数
	総 数	男	女			総 数	男	女	
大野瀬町大サワ	-	-	-	-	大野瀬町ワカトチ	-	-	-	-
大野瀬町オオタケ	-	-	-	-	大野瀬町ワゴ	-	-	-	-
大野瀬町オオヤナ	-	-	-	-	大野瀬町ワダ	-	-	-	-
大野瀬町大ワダ	-	-	-	-	大野瀬町ワラビ平	-	-	-	-
大野瀬町オコチ	2	1	1	1	押山町	98	47	51	40
大野瀬町カキソレ	-	-	-	-	押山町板橋	-	-	-	-
大野瀬町カセウセ	15	7	8	6	押山町一斗蒔田	10	6	4	5
大野瀬町上郷	2	1	1	1	押山町奥畑	7	4	3	1
大野瀬町川カド	3	1	2	2	押山町上ミ大野	-	-	-	-
大野瀬町北一ノセ	-	-	-	-	押山町上川入	4	1	3	1
大野瀬町コガイ	9	6	3	4	押山町上平	3	1	2	2
大野瀬町コデガソレ	-	-	-	-	押山町上峰山	-	-	-	-
大野瀬町サカエノサワ	-	-	-	-	押山町糍屋	1	1	-	1
大野瀬町ササガクボ	-	-	-	-	押山町小三田	4	1	3	2
大野瀬町下貝戸	7	4	3	3	押山町塩沢	-	-	-	-
大野瀬町シバガサキ	-	-	-	-	押山町下モ大野	-	-	-	-
大野瀬町シマサキ	-	-	-	-	押山町下川入	-	-	-	-
大野瀬町シモ大桑	4	3	1	2	押山町下峰山	4	2	2	3
大野瀬町シモカソヒ	10	3	7	2	押山町スベ	22	10	12	8
大野瀬町シモヤ	-	-	-	-	押山町空畑	-	-	-	-
大野瀬町シラソレ	-	-	-	-	押山町平林	-	-	-	-
大野瀬町山城	3	1	2	1	押山町瀧澤	5	4	1	2
大野瀬町シンデン	4	1	3	2	押山町田羅野	3	2	1	2
大野瀬町ススキ峠	-	-	-	-	押山町タワガネ	2	1	1	1
大野瀬町スミヤキ	-	-	-	-	押山町登津羅	-	-	-	-
大野瀬町タイラ	3	2	1	2	押山町中峰山	3	1	2	1
大野瀬町タイラ林	-	-	-	-	押山町西峰山	-	-	-	-
大野瀬町タカウセ	-	-	-	-	押山町東峰山	-	-	-	-
大野瀬町タカ子	3	-	3	1	押山町向日	9	4	5	3
大野瀬町タカノヒラ	-	-	-	-	押山町堀田	-	-	-	-
大野瀬町タキシタ	-	-	-	-	押山町的場	8	3	5	3
大野瀬町タキノ沢	-	-	-	-	押山町社瀬	8	4	4	3
大野瀬町タシ	-	-	-	-	押山町家名地	-	-	-	-
大野瀬町トヤガホラ	-	-	-	-	小田木町	265	125	140	89
大野瀬町ナカガイト	9	3	6	3	小田木町石坂	-	-	-	-
大野瀬町中ギリ	13	7	6	7	小田木町井戸川	21	10	11	7
大野瀬町長トロ	-	-	-	-	小田木町イナバ	20	9	11	7
大野瀬町長洲	-	-	-	-	小田木町入ノ洞	18	10	8	4
大野瀬町西ノサガ	-	-	-	-	小田木町ウシ山	5	2	3	1
大野瀬町ニホンギ	-	-	-	-	小田木町ウシロ山	-	-	-	-
大野瀬町猫ノ平	-	-	-	-	小田木町馬留	-	-	-	-
大野瀬町ネサキ	-	-	-	-	小田木町ウレミ	-	-	-	-
大野瀬町ネヨリソト	-	-	-	-	小田木町エ畑	-	-	-	-
大野瀬町ノブクリ	1	1	-	1	小田木町大下	7	4	3	2
大野瀬町ハ子タ	4	3	1	2	小田木町大下	13	7	6	7
大野瀬町日カゲ	6	4	2	2	小田木町大平	5	3	2	1
大野瀬町一ツダ	-	-	-	-	小田木町大洞	2	1	1	1
大野瀬町ヒョウガサキ	-	-	-	-	小田木町大水別	8	3	5	3
大野瀬町日ヨモ	20	10	10	9	小田木町大見山	4	3	1	1
大野瀬町ヒロノ	-	-	-	-	小田木町オカタ	7	3	4	1
大野瀬町フカダワ	-	-	-	-	小田木町カキノソレ	24	11	13	8
大野瀬町ホラ	-	-	-	-	小田木町風マキ	-	-	-	-
大野瀬町ホンボラグチ	-	-	-	-	小田木町川入	2	1	1	1
大野瀬町マサカ	1	-	1	1	小田木町川下	-	-	-	-
大野瀬町マセド	-	-	-	-	小田木町下リマ	-	-	-	-
大野瀬町マルノ	-	-	-	-	小田木町五斗蒔	2	1	1	1
大野瀬町南一ノセ	-	-	-	-	小田木町小屋加沢	-	-	-	-
大野瀬町ミミスリ山	-	-	-	-	小田木町シッタキ	5	3	2	1
大野瀬町ミヤシタ	-	-	-	-	小田木町シッタキ沢	15	6	9	4
大野瀬町ミヤノカミ	-	-	-	-	小田木町清水畑	13	6	7	4
大野瀬町ミヤノコシ	8	3	5	3	小田木町下貝戸	11	4	7	4
大野瀬町ミヤノネ	-	-	-	-	小田木町シモヤ	10	5	5	3
大野瀬町ミヤノ洞	1	-	1	1	小田木町タカドヤ	-	-	-	-
大野瀬町ミヤノマエ	-	-	-	-	小田木町タワカネ	7	2	5	4
大野瀬町ミヤマグチ	-	-	-	-	小田木町中田	-	-	-	-
大野瀬町ムカイ	-	-	-	-					
大野瀬町ヤシキ廻リ	12	7	5	5					
大野瀬町ヤシロジマ	12	6	6	5					
大野瀬町ヤナジ	-	-	-	-					
大野瀬町ヤマナカ	-	-	-	-					

E-7 町・丁字別人口・世帯数（続き）

平成28年10月1日現在

町・丁字名	人 口			世帯数	町・丁字名	人 口			世帯数
	総 数	男	女			総 数	男	女	
小田木町仲平	6	2	4	2	黒田町スダガ平	-	-	-	-
小田木町中沼	-	-	-	-	黒田町諏訪	4	3	1	1
小田木町西田	-	-	-	-	黒田町清七屋敷	-	-	-	-
小田木町西ノ洞	10	6	4	4	黒田町曾根	14	7	7	4
小田木町橋ノ	-	-	-	-	黒田町大保屋敷	-	-	-	-
小田木町橋平	-	-	-	-	黒田町高スス	-	-	-	-
小田木町フカサワ	-	-	-	-	黒田町立小路	3	-	3	2
小田木町藤平	-	-	-	-	黒田町寺洞山	-	-	-	-
小田木町洞	2	1	1	1	黒田町豊ケ口	11	6	5	2
小田木町本洞	-	-	-	-	黒田町仲島	5	2	3	1
小田木町マセ	5	3	2	2	黒田町仲口	21	10	11	5
小田木町マムシガ洞	-	-	-	-	黒田町長ト	-	-	-	-
小田木町水別	9	3	6	6	黒田町仲根	22	8	14	7
小田木町ミタ洞	17	8	9	3	黒田町西乳母ケ入	44	21	23	17
小田木町道バタ	6	2	4	3	黒田町西小川	-	-	-	-
小田木町モチ洗	8	4	4	2	黒田町西畑木	16	4	12	8
小田木町ヨコ	3	2	1	1	黒田町二本焼	-	-	-	-
					黒田町灰焼	-	-	-	-
川手町	99	46	53	45	黒田町萩平	5	3	2	2
川手町井ノ洞	-	-	-	-	黒田町東乳母ケ入	8	5	3	3
川手町イロト山	-	-	-	-	黒田町東小川	-	-	-	-
川手町ウツ井	-	-	-	-	黒田町平瀬	-	-	-	-
川手町ウルシ	7	2	5	4	黒田町渕ノ	-	-	-	-
川手町ウルシゼリ	13	6	7	6	黒田町前田	2	1	1	1
川手町ヲヲゾ	14	8	6	4	黒田町道上	20	11	9	6
川手町オオハタ	-	-	-	-	黒田町南ダ	-	-	-	-
川手町オオホ	-	-	-	-	黒田町南水別	8	5	3	4
川手町オホチ	3	1	2	2	黒田町南向	-	-	-	-
川手町クホタ	5	2	3	3	黒田町休石	-	-	-	-
川手町シシナド	4	2	2	2	黒田町山津波	-	-	-	-
川手町シタシロ	7	4	3	3	黒田町上	8	4	4	4
川手町シバク	-	-	-	-					
川手町シシノ上	6	3	3	4	桑原町	317	151	166	133
川手町シシノ山	1	-	1	1	桑原町後山	-	-	-	-
川手町スナバ	-	-	-	-	桑原町恵下	-	-	-	-
川手町谷平	2	2	-	1	桑原町大平	-	-	-	-
川手町ツキノ	3	2	1	2	桑原町梶畑	80	46	34	27
川手町ノマ	-	-	-	-	桑原町鐘鑄場	50	23	27	20
川手町ハネ	16	7	9	5	桑原町鎌井	2	1	1	2
川手町ヒカシ	1	-	1	1	桑原町上神田	12	6	6	4
川手町ヒロミ	-	-	-	-	桑原町上須形	20	10	10	8
川手町前田	7	4	3	2	桑原町上清泰	-	-	-	-
川手町マンジサ	-	-	-	-	桑原町上中村	15	5	10	6
川手町ミヅ	10	3	7	5	桑原町上野	-	-	-	-
川手町ヤタイ	-	-	-	-	桑原町熊黒	25	6	19	20
					桑原町桑原	16	6	10	6
黒田町	283	133	150	106	桑原町山形	17	9	8	8
黒田町足ケ口	2	1	1	1	桑原町下須形	22	11	11	10
黒田町一ノ渡瀬	8	4	4	1	桑原町下清泰	10	6	4	4
黒田町一ノ色	4	-	4	4	桑原町中村	40	20	20	14
黒田町井戸入	-	-	-	-	桑原町滝ケ洞	-	-	-	-
黒田町上ケ平	4	2	2	3	桑原町田ノ尻	-	-	-	-
黒田町浦山	-	-	-	-	桑原町中山	-	-	-	-
黒田町大尾	-	-	-	-	桑原町中須形	-	-	-	-
黒田町尾知坂	9	4	5	4	桑原町中村	8	2	6	4
黒田町折坂	7	2	5	4	桑原町フキガク	-	-	-	-
黒田町鍛冶屋	16	8	8	7	桑原町	-	-	-	-
黒田町柏山	-	-	-	-					
黒田町北貝戸	11	7	4	4	御所貝津町	240	111	129	114
黒田町北田	9	5	4	3	御所貝津町青佐	4	2	2	2
黒田町北ダ	-	-	-	-	御所貝津町上見	10	-	10	10
黒田町北水別	9	3	6	2	御所貝津町アナブシ	-	-	-	-
黒田町コマタ	-	-	-	-	御所貝津町石原	-	-	-	-
黒田町古屋貝戸	9	5	4	4	御所貝津町井戸入	3	1	2	2
黒田町コヤガサ	-	-	-	-	御所貝津町イノジ	-	-	-	-
黒田町小山津波	-	-	-	-	御所貝津町入山	8	4	4	3
黒田町坂口	2	1	1	1	御所貝津町植木	3	1	2	2
黒田町笹形	-	-	-	-	御所貝津町後山	-	-	-	-
黒田町下萩	2	1	1	1	御所貝津町太田	-	-	-	-
黒田町新池	-	-	-	-	御所貝津町奥沼	33	18	15	20

町・丁字名	人 口			世帯数	町・丁字名	人 口			世帯数
	総 数	男	女			総 数	男	女	
御所貝津町ヲニカタ	7	2	5	3	中 当 町 田 ノ 入	-	-	-	-
御 所 貝 津 町 九 澤	3	-	3	2	中 当 町 ツ ズ	4	2	2	2
御所貝津町古ゾウザ	3	1	2	1	中 当 町 林 貝 津	9	4	5	4
御所貝津町妻ノ神	3	2	1	3	中 当 町 原	5	2	3	4
御所貝津町ササ形	-	-	-	-	中 当 町 半 ノ 木 原	4	2	2	1
御所貝津町申ドヤ	-	-	-	-	中 当 町 ヒ カ ゲ	5	2	3	2
御所貝津町シマソラ	17	8	9	4	中 当 町 フ ナ 石	-	-	-	-
御 所 貝 津 町 尺 丈	7	5	2	3	中 当 町 古 畑	-	-	-	-
御 所 貝 津 町 ス 形	8	4	4	5	中 当 町 南 ノ ハ	-	-	-	-
御所貝津町千保田	31	15	16	14	中 当 町 宮 下	-	-	-	-
御所貝津町ゾウザ	4	3	1	2	中 当 町 ヤ ブ ノ 沢	-	-	-	-
御 所 貝 津 町 ソ 子	-	-	-	-	夏 焼 町	160	79	81	67
御所貝津町竹ノ腰	10	7	3	5	夏 焼 町 青 木 洞	-	-	-	-
御所貝津町タコフス	2	1	1	1	夏 焼 町 ア ラ イ	4	2	2	2
御所貝津町タテフジ	4	2	2	2	夏 焼 町 イ ハ ク	7	3	4	3
御所貝津町田ノ洞	-	-	-	-	夏 焼 町 大 船	-	-	-	-
御所貝津町月ガクゴ	-	-	-	-	夏 焼 町 オ チ ア イ	-	-	-	-
御所貝津町堂貝戸	4	1	3	3	夏 焼 町 オ ホ ク ダ リ	-	-	-	-
御所貝津町トフ子ゾレ	-	-	-	-	夏 焼 町 オ ホ バ タ	4	3	1	2
御 所 貝 津 町 崩 沢	-	-	-	-	夏 焼 町 カ ヤ ダ テ	-	-	-	-
御所貝津町ナギダシ	-	-	-	-	夏 焼 町 カ ヤ マ グ チ	-	-	-	-
御所貝津町二貫目	13	6	7	4	夏 焼 町 ク ダ リ ヤ マ	-	-	-	-
御所貝津町ニノジザワ	-	-	-	-	夏 焼 町 ク ル ミ サ ワ	3	1	2	1
御 所 貝 津 町 萩 平	14	4	10	5	夏 焼 町 ク ロ イ ハ	4	1	3	3
御 所 貝 津 町 ヒ カ ゲ 林	-	-	-	-	夏 焼 町 コ ヤ ノ サ ワ	-	-	-	-
御 所 貝 津 町 東 尾	-	-	-	-	夏 焼 町 シ ホ ノ タ	4	2	2	2
御 所 貝 津 町 ヒ ロ 見	6	2	4	2	夏 焼 町 シ ホ ヤ マ	14	7	7	6
御 所 貝 津 町 フ ル ヤ	-	-	-	-	夏 焼 町 下 田	8	4	4	3
御 所 貝 津 町 ホ リ キ リ	-	-	-	-	夏 焼 町 タ カ バ タ	7	3	4	3
御 所 貝 津 町 曲 リ ク ゴ	-	-	-	-	夏 焼 町 タ テ イ ハ	-	-	-	-
御 所 貝 津 町 マ コ	-	-	-	-	夏 焼 町 ト ウ シ ホ ラ	-	-	-	-
御 所 貝 津 町 マ セ ロ	-	-	-	-	夏 焼 町 ト ヤ ガ 子	1	1	-	1
御 所 貝 津 町 松 ガ ソ	-	-	-	-	夏 焼 町 ト リ デ	-	-	-	-
御 所 貝 津 町 松 洲	7	4	3	3	夏 焼 町 ナ カ 子	-	-	-	-
御 所 貝 津 町 マ ノ	2	1	1	1	夏 焼 町 ナ カ ノ	14	8	6	5
御 所 貝 津 町 丸 山	14	9	5	4	夏 焼 町 ナ カ ヤ シ	21	9	12	9
御 所 貝 津 町 水 ク サ	3	1	2	2	夏 焼 町 東 尾	8	5	3	2
御 所 貝 津 町 向 田	12	4	8	5	夏 焼 町 フ カ サ ワ	9	4	5	6
御 所 貝 津 町 矢 竹	5	3	2	1	夏 焼 町 平 治 洞	14	7	7	3
御 所 貝 津 町 ヨ コ ド ヤ	-	-	-	-	夏 焼 町 マ ツ ブ 子	-	-	-	-
御 所 貝 津 町 ロ ク ザ 林	-	-	-	-	夏 焼 町 モ チ ア ケ	-	-	-	-
御 所 貝 津 町 ワ ラ ビ 平	-	-	-	-	夏 焼 町 モ リ シ タ	3	2	1	1
富 永 町	28	15	13	9	夏 焼 町 ヤ マ ダ	8	4	4	4
富 永 町 石 神	-	-	-	-	夏 焼 町 ワ カ ド チ	9	5	4	5
富 永 町 馬 屋 ノ 尻	-	-	-	-	夏 焼 町 ワ セ グ	18	8	10	6
富 永 町 貝 内	23	13	10	6	野 入 町	135	68	67	56
富 永 町 柿 田 洞	5	2	3	3	野 入 町 蘭 嶋	-	-	-	-
富 永 町 駒 坂	-	-	-	-	野 入 町 石 田	6	4	2	2
富 永 町 所 畑	-	-	-	-	野 入 町 井 ノ 入	1	1	-	1
富 永 町 西 塔	-	-	-	-	野 入 町 姥 ガ 洞	-	-	-	-
富 永 町 藤 ノ 塔	-	-	-	-	野 入 町 大 ナ ギ	-	-	-	-
富 永 町 ヨ シ ガ タイ	-	-	-	-	野 入 町 オ チ 立	2	1	1	1
中 当 町	68	36	32	33	野 入 町 貝 曲 リ	9	4	5	3
中 当 町 ア ト ツ カ エ	1	-	1	1	野 入 町 川 入	5	3	2	1
中 当 町 イ ナ バ	4	2	2	2	野 入 町 木 地 山	-	-	-	-
中 当 町 井 ノ 上	2	2	-	2	野 入 町 小 沢	11	6	5	5
中 当 町 ウ ト ヲ	4	3	1	2	野 入 町 越 田 和	1	1	-	1
中 当 町 オ オ ノ 平	-	-	-	-	野 入 町 下 モ ノ	4	2	2	2
中 当 町 大 林	-	-	-	-	野 入 町 下 入	13	4	9	7
中 当 町 カ ジ ヤ	-	-	-	-	野 入 町 下 入	-	-	-	-
中 当 町 キ ン ゴ 入	-	-	-	-	野 入 町 下 入	-	-	-	-
中 当 町 蔵 元 力	-	-	-	-	野 入 町 高 ト ツ ケ	-	-	-	-
中 当 町 サ カ 沢	-	-	-	-	野 入 町 辻 ノ 谷	5	3	2	1
中 当 町 サ カ イ ノ	5	3	2	1	野 入 町 ト ヲ ス	7	5	2	3
中 当 町 桜 ノ 木	12	6	6	7	野 入 町 中 平	6	3	3	2
中 当 町 下 貝 津	3	2	1	1	野 入 町 ナ ギ 下	5	2	3	3
中 当 町 ス ズ 原	7	5	2	3	野 入 町 広 田	2	1	1	1
中 当 町 炭 焼	3	1	2	1	野 入 町 広 畑	2	1	1	1

Ｅ－７ 町・丁字別人口・世帯数（続き）

平成28年10月1日現在

町・丁字名	人 口			世帯数	町・丁字名	人 口			世帯数
	総 数	男	女			総 数	男	女	
野 入 町 松 下	-	-	-	-	武 節 町 車 田	53	25	28	14
野 入 町 丸 根	22	11	11	9	武 節 町 サ ブ サ	-	-	-	-
野 入 町 宮 ノ 前 後	4	2	2	2	武 節 町 下 ハ リ 原	28	12	16	11
野 入 町 向 山	7	3	4	3	武 節 町 シ ロ 山	13	5	8	4
野 入 町 楸 木 平	-	-	-	-	武 節 町 神 田	4	1	3	4
野 入 町 横 苗 代	21	10	11	7	武 節 町 ソ ト 田	37	21	16	23
	2	1	1	1	武 節 町 大 モ ン	13	5	8	7
武 節 町	274	141	133	115	武 節 町 田 ノ 洞	5	3	2	2
武 節 町 ア ケ ビ 沢	-	-	-	-	武 節 町 ネ ノ ウ エ	-	-	-	-
武 節 町 入 ハ リ 原	13	5	8	6	武 節 町 針 原	7	5	2	3
武 節 町 裏 山	-	-	-	-	武 節 町 古 町 屋	7	4	3	2
武 節 町 エ ボ シ 岩	-	-	-	-	武 節 町 本 洞	-	-	-	-
武 節 町 オ ノ	-	-	-	-	武 節 町 屋 敷	90	52	38	37
武 節 町 カ マ 井	4	3	1	2	武 節 町 六 良 木	-	-	-	-

Ｅ－８ 学校区別人口・世帯数

(１) 小学校区

コード 学校名			総 数			
			人 口			世帯数
			総 数	男	女	
000	全市		423,916	221,381	202,535	176,123
011	飯野	イノ	5,184	2,683	2,501	1,858
012	石畳	イダタミ	3,154	1,591	1,563	1,113
013	御作	ミツクリ	1,000	487	513	343
014	中山	ナカヤマ	10,161	5,229	4,932	3,562
021	道慈	ドウジ	1,385	670	715	611
022	本城	ホンシヨウ	1,004	478	526	377
023	小原中部	オハラチュウブ	1,374	699	675	557
031	足助	アシケ	2,022	991	1,031	769
032	冷田	ヒエダ	763	375	388	232
033	追分	オイワケ	772	364	408	313
034	佐切	サギリ	472	239	233	160
035	則定	ノリサダ	740	368	372	241
036	萩野	ハギノ	698	340	358	249
037	明和	メイワ	605	299	306	206
038	新盛	シンモリ	598	288	310	207
039	大蔵	オオクラ	825	404	421	290
040	御蔵	ミクラ	505	256	249	178
051	大沼	オオヌマ	1,130	558	572	417
056	花山	ハナヤマ	1,967	975	992	689
057	巴ヶ丘	トモエガキカ	1,577	777	800	579
062	小渡	オド	1,299	652	647	506
063	敷島	シキシマ	1,466	694	772	570
071	稲武	イナブ	2,393	1,160	1,233	998
101	童子山	ドウジヤマ	10,673	5,736	4,937	4,727
102	挙母	コロモ	11,927	6,313	5,614	5,884
103	根川	ネガワ	8,562	4,546	4,016	3,706
104	小清水	コシミス	15,626	8,144	7,482	6,622
105	前山	マエヤマ	14,419	7,436	6,983	6,129
106	山之手	ヤマノテ	13,147	6,841	6,306	6,186
107	美山	ミヤマ	14,493	8,284	6,209	6,925
108	寺部	テラベ	6,114	3,086	3,028	2,439
109	平井	ヒライ	5,326	2,543	2,783	1,930
110	野見	ノミ	7,586	3,710	3,876	2,993
111	古瀬間	コセマ	6,698	3,370	3,328	2,593
112	矢並	ヤナミ	819	427	392	285
113	高嶺	タカネ	11,372	5,893	5,479	4,353
114	寿恵野	スエノ	10,928	5,662	5,266	4,215
115	畝部	ウネベ	5,819	2,874	2,945	2,004
116	堤	ツツミ	16,245	9,270	6,975	7,204
117	若園	ワカザノ	14,107	7,316	6,791	5,518
118	竹村	タケムラ	12,131	6,260	5,871	4,713
119	駒場	コマバ	6,903	3,510	3,393	2,542
120	大林	オオハヤシ	16,350	10,211	6,139	9,100
121	大畑	オオハタ	1,810	923	887	718

平成29年4月1日現在

日 本 人				外 国 人				コード
人 口			世帯数	人 口			世帯数	
総 数	男	女		総 数	男	女		
408,575	213,736	194,839	167,817	15,341	7,645	7,696	8,306	000
5,105	2,644	2,461	1,821	79	39	40	37	011
3,091	1,577	1,514	1,083	63	14	49	30	012
991	481	510	334	9	6	3	9	013
9,995	5,163	4,832	3,461	166	66	100	101	014
1,368	666	702	597	17	4	13	14	021
984	476	508	361	20	2	18	16	022
1,361	693	668	547	13	6	7	10	023
2,009	988	1,021	763	13	3	10	6	031
761	375	386	232	2	—	2	—	032
768	364	404	311	4	—	4	2	033
468	237	231	158	4	2	2	2	034
738	368	370	241	2	—	2	—	035
697	340	357	248	1	—	1	1	036
600	298	302	206	5	1	4	—	037
597	288	309	207	1	—	1	—	038
823	404	419	290	2	—	2	—	039
502	256	246	178	3	—	3	—	040
1,123	555	568	414	7	3	4	3	051
1,946	972	974	672	21	3	18	17	056
1,548	761	787	562	29	16	13	17	057
1,290	647	643	499	9	5	4	7	062
1,434	691	743	545	32	3	29	25	063
2,334	1,148	1,186	952	59	12	47	46	071
10,363	5,593	4,770	4,565	310	143	167	162	101
11,281	5,983	5,298	5,500	646	330	316	384	102
8,390	4,468	3,922	3,607	172	78	94	99	103
14,918	7,776	7,142	6,211	708	368	340	411	104
14,129	7,306	6,823	5,968	290	130	160	161	105
12,660	6,647	6,013	5,867	487	194	293	319	106
13,846	7,956	5,890	6,541	647	328	319	384	107
5,998	3,012	2,986	2,366	116	74	42	73	108
4,868	2,332	2,536	1,785	458	211	247	145	109
7,323	3,586	3,737	2,892	263	124	139	101	110
6,636	3,346	3,290	2,561	62	24	38	32	111
816	426	390	285	3	1	2	—	112
11,066	5,710	5,356	4,158	306	183	123	195	113
10,759	5,580	5,179	4,103	169	82	87	112	114
5,765	2,854	2,911	1,976	54	20	34	28	115
15,936	9,102	6,834	7,027	309	168	141	177	116
13,880	7,207	6,673	5,397	227	109	118	121	117
11,813	6,105	5,708	4,514	318	155	163	199	118
6,763	3,442	3,321	2,443	140	68	72	99	119
15,409	9,641	5,768	8,486	941	570	371	614	120
1,728	868	860	653	82	55	27	65	121

Ｅ－８ 学校区別人口・世帯数 （続き）

（１）小学校区

コード	学校名	総 数			
		人 口			世帯数
		総 数	男	女	
122	伊保 伊 ^ヱ	4,708	2,475	2,233	2,000
123	加納 カノ ^ノ	4,546	2,252	2,294	1,616
124	青木 アキ ^キ	13,616	6,956	6,660	5,547
125	西広瀬 ニシヒロセ	722	364	358	245
126	東広瀬 ヒガシヒロセ	1,867	917	950	681
127	中金 ナカガネ	850	425	425	292
128	上鷹見 カミタキミ	778	394	384	260
130	幸海 コウカイ	1,355	705	650	388
131	岩倉 イワクラ	3,993	2,017	1,976	1,392
132	九久平 キクユウダイ	3,099	1,566	1,533	1,025
133	滝脇 タキワキ	536	250	286	218
134	豊松 トヨマツ	1,067	537	530	360
135	東山 ヒガシヤマ	6,867	3,271	3,596	2,688
136	元城 モトシロ	5,094	2,737	2,357	2,549
137	梅坪 ウメツボ	13,167	6,837	6,330	5,649
138	朝日 アサヒ	8,228	4,155	4,073	3,332
139	若林東 ワカバヤシヒガシ	9,545	5,018	4,527	3,889
140	東保見 ヒガシホミ	6,651	3,439	3,212	2,540
141	四郷 シゴウ	6,079	3,168	2,911	2,574
142	浄水 ジョウスイ	8,548	4,353	4,195	3,618
143	平和 ヘイワ	6,363	3,126	3,237	2,880
144	市木 イチキ	8,168	4,148	4,020	3,148
145	若林西 ワカバヤシニシ	5,663	2,887	2,776	2,184
146	衣丘 コロモカ ^カ	9,481	5,153	4,328	4,147
147	土橋 ツチハシ	7,682	4,587	3,095	3,886
148	広川台 ヒロカワダイ	7,036	3,569	3,467	2,929
149	井上 イノウエ	9,039	4,518	4,521	3,415
150	五ヶ丘 イツカ ^カ	3,693	1,840	1,853	1,373
151	西保見 ニシホミ	4,402	2,195	2,207	1,945
152	五ヶ丘東 イツカ ^カ ヒガシ	2,805	1,398	1,407	1,030
153	浄水北 ジョウスイキタ	6,119	3,192	2,927	2,512

平成29年4月1日現在

日 本 人				外 国 人				コード
人 口			世帯数	人 口			世帯数	
総 数	男	女		総 数	男	女		
4,552	2,393	2,159	1,874	156	82	74	126	122
4,511	2,232	2,279	1,590	35	20	15	26	123
13,296	6,800	6,496	5,366	320	156	164	181	124
717	363	354	243	5	1	4	2	125
1,857	910	947	674	10	7	3	7	126
848	424	424	291	2	1	1	1	127
768	389	379	251	10	5	5	9	128
1,350	704	646	387	5	1	4	1	130
3,976	2,013	1,963	1,389	17	4	13	3	131
3,074	1,562	1,512	1,021	25	4	21	4	132
529	247	282	217	7	3	4	1	133
1,062	536	526	359	5	1	4	1	134
6,593	3,152	3,441	2,591	274	119	155	97	135
4,893	2,640	2,253	2,425	201	97	104	124	136
12,744	6,611	6,133	5,374	423	226	197	275	137
7,817	3,940	3,877	3,118	411	215	196	214	138
9,067	4,804	4,263	3,691	478	214	264	198	139
4,798	2,461	2,337	1,604	1,853	978	875	936	140
5,833	3,025	2,808	2,417	246	143	103	157	141
8,291	4,229	4,062	3,463	257	124	133	155	142
6,251	3,065	3,186	2,814	112	61	51	66	143
7,844	3,986	3,858	3,029	324	162	162	119	144
5,535	2,825	2,710	2,120	128	62	66	64	145
9,193	5,013	4,180	3,998	288	140	148	149	146
7,516	4,509	3,007	3,795	166	78	88	91	147
6,919	3,535	3,384	2,867	117	34	83	62	148
8,858	4,449	4,409	3,299	181	69	112	116	149
3,666	1,823	1,843	1,355	27	17	10	18	150
2,515	1,230	1,285	1,125	1,887	965	922	820	151
2,796	1,395	1,401	1,027	9	3	6	3	152
6,026	3,139	2,887	2,456	93	53	40	56	153

Ｅ－８ 学校区別人口・世帯数 （続き）

（２）中学校区

コード	学校名	総 数			
		人 口			世帯数
		総 数	男	女	
000	全市	423,916	221,381	202,535	176,123
201	崇化館	25,249	13,205	12,044	11,765
202	朝日丘	27,704	14,936	12,768	12,215
203	豊南	26,737	13,446	13,291	11,709
204	高橋	21,080	10,526	10,554	8,080
205	上郷	17,191	8,767	8,424	6,357
206	高岡	15,208	7,905	7,303	6,073
207	保見	13,550	6,969	6,581	6,008
208	猿投	9,478	4,821	4,657	3,230
209	猿投台	14,338	7,320	7,018	5,792
210	石野	3,495	1,736	1,759	1,233
211	松平	10,050	5,075	4,975	3,383
212	竜神	25,687	14,024	11,663	11,318
213	美里	20,836	10,228	10,608	8,332
214	逢妻	30,119	16,428	13,691	13,547
215	若園	14,107	7,316	6,791	5,518
216	梅坪台	13,167	6,837	6,330	5,649
217	前林	23,148	12,780	10,368	9,746
218	益富	13,196	6,608	6,588	4,996
219	末野原	29,608	17,152	12,456	14,447
220	井郷	14,207	7,180	7,027	5,570
221	藤岡	9,338	4,761	4,577	3,314
222	小原	3,763	1,847	1,916	1,545
223	足助	8,000	3,924	4,076	2,845
224	下山	4,674	2,310	2,364	1,685
225	旭	2,765	1,346	1,419	1,076
226	稲武	2,393	1,160	1,233	998
227	藤岡南	10,161	5,229	4,932	3,562
228	浄水	14,667	7,545	7,122	6,130

平成29年4月1日現在

日 本 人				外 国 人				コード
人 口			世帯数	人 口			世帯数	
総 数	男	女		総 数	男	女		
408,575	213,736	194,839	167,817	15,341	7,645	7,696	8,306	000
23,991	12,563	11,428	11,043	1,258	642	616	722	201
26,950	14,581	12,369	11,810	754	355	399	405	202
26,118	13,148	12,970	11,371	619	298	321	338	203
20,144	10,064	10,080	7,731	936	462	474	349	204
16,831	8,564	8,267	6,134	360	203	157	223	205
14,602	7,629	6,973	5,811	606	276	330	262	206
9,714	4,956	4,758	4,107	3,836	2,013	1,823	1,901	207
9,271	4,718	4,553	3,134	207	103	104	96	208
14,013	7,163	6,850	5,609	325	157	168	183	209
3,473	1,723	1,750	1,216	22	13	9	17	210
9,991	5,062	4,929	3,373	59	13	46	10	211
24,953	13,706	11,247	10,831	734	318	416	487	212
20,217	9,965	10,252	8,084	619	263	356	248	213
28,764	15,732	13,032	12,752	1,355	696	659	795	214
13,880	7,207	6,673	5,397	227	109	118	121	215
12,744	6,611	6,133	5,374	423	226	197	275	216
22,699	12,544	10,155	9,470	449	236	213	276	217
13,098	6,564	6,534	4,943	98	44	54	53	218
28,462	16,492	11,970	13,705	1,146	660	486	742	219
13,810	6,984	6,826	5,321	397	196	201	249	220
9,187	4,702	4,485	3,238	151	59	92	76	221
3,713	1,835	1,878	1,505	50	12	38	40	222
7,963	3,918	4,045	2,834	37	6	31	11	223
4,617	2,288	2,329	1,648	57	22	35	37	224
2,724	1,338	1,386	1,044	41	8	33	32	225
2,334	1,148	1,186	952	59	12	47	46	226
9,995	5,163	4,832	3,461	166	66	100	101	227
14,317	7,368	6,949	5,919	350	177	173	211	228

Ｅ－９ 町別小中学校区一覧表

	町 名	字 ・ 丁名	小学校	中学校				
あ	逢妻町	(下記を除く)	朝日	崇化館				
		2丁目 17、18 37-1～4、38-1～2 39-1～8 43、44、45 69、70	浄水	浄水				
		3丁目 1-24～129 5、6-2～13 7-2～6、27 県営逢妻団地 (逢妻町3-33)						
		青木町			青木	猿投台		
		秋葉町			1～6丁目 7丁目 (13-1・123～150 を除く)	根川	豊南	
					8丁目 28～29 30-1～2、31-1～2 71～77、80、81			
					9～12丁目			
					7丁目 13-1・123～150			平和
					8丁目 (上記を除く)			
					曙町			
	浅谷町	小渡			旭			
	朝日町	朝日	崇化館					
	朝日ヶ丘	(下記を除く)	童子山	朝日丘				
		1丁目	衣丘					
	旭八幡町		敷島	旭				
	安実京町		足助	足助				
	明賀町		敷島	旭				
	明川町		明和	足助				
	足助町		足助	足助				
	足助白山町		大蔵	足助				
阿蔵町		巴ヶ丘	下山					
綾渡町		足助	足助					
荒井町		青木	猿投台					

	町 名	字 ・ 丁名	小学校	中学校	
あ	蘭町		巴ヶ丘	下山	
		有間町	小渡	旭	
	い	伊熊町	敷島	旭	
		池島町	小渡	旭	
		池田町	平井	高橋	
		生駒町	駒場	前林	
		一色町	小渡	旭	
		石畳町	石畳	藤岡	
		石飛町	飯野	藤岡	
		石野町	東広瀬	石野	
		泉町	古瀬間	益富	
		市木町	市木	高橋	
		市平町	小渡	旭	
		市場町	本城	小原	
		五ヶ丘	1～5丁目、桐山	五ヶ丘	益富
			6～8丁目、猿口、鳥立	五ヶ丘東	
		稲武町	稲武	稲武	
		井上町	井上	井郷	
		伊保町	(下記を除く)	伊保	保見
			向山 64～66、68、69 73、78 三本松 42～57	浄水北	浄水
井ノ口町	追分		足助		
今町	前山	豊南			
岩倉町	岩倉	松平			
岩下町	小原中部	小原			
岩滝町	市木	高橋			
岩谷町	冷田	足助			
う	上野町	寺部	高橋		
	鵜ヶ瀬町	九久平	松平		
	牛地町	小渡	旭		
	有洞町	足助	足助		
	畝部西町	畝部	上郷		
	畝部東町	畝部	上郷		
	上八木町	明和	足助		
	梅坪町	梅坪	梅坪台		
	漆畑町	足助	足助		
	宇連野町	巴ヶ丘	下山		

Ｅ－９ 町別小中学校区一覧表（続き）

平成29年4月1日現在

	町 名	字 ・ 丁名	小学校	中学校		町 名	字 ・ 丁名	小学校	中学校
う	上拳母		童子山	朝日丘	お	乙ヶ林町		道慈	小原
	上原町		梅坪	梅坪台		小川町	(下記を除く) 1～3丁目	童子山 衣丘	朝日丘
え	栄生町		朝日	崇化館	お	押井町		敷島	旭
	永太郎町		小原中部	小原		鴛鴨町		寿恵野	末野原
	永覚町		寿恵野	末野原		押沢町		東広瀬	石野
	永覚新町		大林	末野原		押山町		稲武	稲武
お	大井町		新盛	足助		小田木町		稲武	稲武
	大池町		小清水	逢妻		小滝野町		小渡	旭
	大岩町		石畳	藤岡		落合町		梅坪	梅坪台
	大内町		九久平	松平		小渡町		小渡	旭
	大ヶ蔵連町		小原中部	小原		乙部町		加納	猿投
	大河原町		大蔵	足助		乙部ヶ丘		東保見	猿投
	大蔵町		大蔵	足助		伯母沢町		敷島	旭
	大桑町		巴ヶ丘	下山		小原町		本城	小原
	大坂町		本城	小原		小原大倉町		小原中部	小原
	大島町		堤	前林		小原北町		小原中部	小原
	大清水町	(下記を除く) 大清水 5-1～10、6-1～7 7、8-1～3 14-1～5、15-1～4 16-1・2、17、229 271-2、273-2	浄水 浄水北	浄水		小原田代町		小原中部	小原
	大蔵連町		足助	足助		折平町	(下記を除く) 堂林 536-6・9・13・15～20	石畳 飯野	藤岡
	太田町		敷島	旭		小呂町		上鷹見	石野
	大平町		道慈	小原	か	国閑町		佐切	足助
	大多賀町		明和	足助		貝津町		伊保	保見
	王滝町		九久平	松平		柿本町		美山	逢妻
	大塚町		大蔵	足助		箆林町		追分	足助
	大坪町		敷島	旭		加塩町		敷島	旭
	大沼町		大沼	下山		柏ヶ洞町		小原中部	小原
	大野瀬町		稲武	稲武		鍛冶屋敷町		本城	小原
	大畑町		大畑	保見		和会町		高嶺	上郷
	大林町	(下記を除く) 1丁目 1～11 3丁目 5-1～10、11-2～6	大林 山之手	末野原 竜神		桂野町		九久平	松平
	大洞町		道慈	小原		金谷町		根川	朝日丘
	大見町		五ヶ丘	益富		加納町		加納	猿投
						蕪木町		花山	下山
						神池町		野見	美里
						上丘町	(下記を除く) 末広、清 定林、八ツ田	堤 土橋 美山	前林 竜神 逢妻
						上川口町		御作	藤岡

Ｅ－９ 町別小中学校区一覧表（続き）

平成29年4月1日現在

	町 名	字 ・ 丁名	小学校	中学校
か	上切町		小渡	旭
	上切山町		大蔵	足助
	上郷町		高嶺	上郷
	上小田町		冷田	足助
	上佐切町		佐切	足助
	上高町		上鷹見	石野
	上渡合町		飯野	藤岡
	上中町		小渡	旭
	上仁木町		小原中部	小原
	上脇町		佐切	足助
	亀首町	(下記を除く)	加納	猿投
		一色前、市場、太田	四郷	
		岡本、上町屋、雁ヶ根		
		境畑、下迫、下町屋		
		東畑、間瀬口、町屋洞		
		札掛		
2～4、28～57、59				
60、67、68、70、72				
枹広				
7～15、17、27～30				
山川				
八ツ口洞 46～59				
山ノ上 13-1～2				
加茂川町		九久平	松平	
荻萱町		小原中部	小原	
河合町		前山	豊南	
川下町		本城	小原	
川田町		寺部	高橋	
川手町		稲武	稲武	
川端町		挙母	崇化館	
川面町		萩野	足助	
神田町	(下記を除く)	挙母	崇化館	
	1丁目	童子山	朝日丘	
	3、4-3～9、5-6～10			
	6-4～9、7～13			
	15～19、22～24			
27～31				
2丁目				
神殿町		巴ヶ丘	下山	

	町 名	字 ・ 丁名	小学校	中学校	
か	勘八町	中根、西平地	青木	猿投台	
		勘八、不動平	上鷹見	石野	
		長根	東広瀬		
き	喜佐平町		道慈	小原	
	木瀬町		飯野	藤岡	
	喜多町	(下記を除く)	元城	崇化館	
		1丁目	挙母		
	北一色町	(下記を除く)	飯野	藤岡	
		梅ノ木	石畳		
		960-6～7・36～37			
		39～63・66～67			
	70・72				
	北大野町		小原中部	小原	
	北小田町		新盛	足助	
	北篠平町		道慈	小原	
	京町		梅坪	梅坪台	
京ヶ峰	2～7丁目	東山	高橋		
	1丁目	市木			
霧山町		則定	足助		
く	九久平町		九久平	松平	
	日下部町		敷島	旭	
	国附町		東広瀬	石野	
	国谷町		冷田	足助	
	久保町		挙母	崇化館	
	樽俣町		本城	小原	
	黒坂町		巴ヶ丘	下山	
	黒田町		稲武	稲武	
	桑田和町		萩野	足助	
	桑原町		稲武	稲武	
	桑原田町		冷田	足助	
	こ	小町		御蔵	足助
		幸海町		幸海	松平
鴻ノ巣町		(下記を除く)	山之手	朝日丘	
		4丁目	土橋	竜神	
		19～24、31～43			
	78～84				
5丁目	1～8、13～17				
49～70、133～142					

E-9 町別小中学校区一覧表（続き）

平成29年4月1日現在

	町 名	字 ・ 丁名	小学校	中学校		
こ	小坂町	(下記を除く)	衣丘	朝日丘		
		14丁目 55～57	童子山			
		15丁目				
		42、68～73 77～85、96 97、100、102 16丁目				
		小坂本町			(下記を除く)	童子山
		1丁目 2-1～4・8・9	挙母	崇化館		
	越戸町		青木	猿投台		
	御所貝津町		稲武	稲武		
	小田町		敷島	旭		
	古瀬間町		古瀬間	益富		
	五反田町		明和	足助		
	小手沢町		大蔵	足助		
	琴平町		前山	豊南		
	寿町		山之手	竜神		
	小畑町		敷島	旭		
	駒新町		駒場	前林		
	小松野町		巴ヶ丘	下山		
	駒場町		駒場	前林		
	小峯町		東広瀬	石野		
	挙母町		元城	崇化館		
衣ヶ原	(下記を除く)	小清水	逢妻			
	3丁目 7～16、48、55、56 61、62、78、79	衣丘	朝日丘			
さ	幸町		寿恵野	末野原		
	坂上町		豊松	松平		
	栄町	(下記を除く)	挙母	崇化館		
		4丁目 20～22、29～67	朝日			
	榑野町		敷島	旭		
	桜町		元城	崇化館		
	笹戸町		小渡	旭		
	篠原町		大畑	保見		
	幸穂台		幸海	松平		
	雑敷町		小原中部	小原		
	猿投町		加納	猿投		
	沢田町		道慈	小原		
	さ	沢ノ堂町		冷田	足助	
		三箇町		石畳	藤岡	
		三軒町	(下記を除く)	衣丘	朝日丘	
			1丁目 1～3、4-2・7～9 5、6-1・4、7-1・3 8-1・3～5、9-1～5 42、44、69、70 3丁目 15～33、35 37～44、80～82	小清水	逢妻	
			塩ノ沢町		大蔵	足助
			汐見町		小清水	逢妻
			志賀町	(下記を除く)	古瀬間	益富
		栃本 136～152、724 728～730、732 767、770、771 桐山 (675～676、818-1を除く)		五ヶ丘		
桐山 675～676、818-1 浜居場 673～674		五ヶ丘東				
四郷町					四郷	
閑羅瀬町				小渡	旭	
枝下町			西広瀬	猿投台		
渋谷町		(下記を除く)	広川台	美里		
		3丁目	東山			
島崎町			小渡	旭		
清水町			土橋	竜神		
下市場町			根川	朝日丘		
下川口町			御作	藤岡		
下切町			小渡	旭		
下国谷町		(下記を除く)	則定	足助		
	長山29	佐切				
下佐切町		佐切	足助			
下平町		冷田	足助			

Ｅ－９ 町別小中学校区一覧表（続き）

平成29年4月1日現在

	町 名	字 ・ 丁名	小学校	中学校			
し	下中町		小渡	旭			
	下仁木町		小原中部	小原			
	下林町		根川	朝日丘			
	下室町		東広瀬	石野			
	下山田代町		花山	下山			
	樹木町		童子山	朝日丘			
	浄水町	伊保原（下記を除く）	浄水	浄水			
		伊保原 1～54、56、57 59～75、77～110 112～197、290～342 345～353、668-1～3 670～673、679	浄水北				
		下三戸口、中三戸口 南平 原山 200-1・7・9 201-1、202-1 203-1、222-4・8 223-1・4、224-3 239-1・8～13・15 16・23～33・40～42 46・48・50・52 53・56～58 240-1～12・15～20 22～26、332-13 335、336-2～7 345、356-7 392-3・4・7 395-1・7・10・11 396-1～5 397-1・4～6・9 12～27 403-7～13、421	浄水				
		原山（上記を除く）	浄水北				
		昭和町			拳母	崇化館	
		白川町			石畳	藤岡	
		白倉町			佐切	足助	
		し	白浜町			元城	崇化館
			城見町			中金	石野
新町					小清水	逢妻	
新生町					童子山	朝日丘	
陣中町					拳母	崇化館	
神明町					元城	崇化館	
新盛町			新盛	足助			
す	水源町		（下記を除く） 1丁目 20～24 2丁目 6丁目 1-1～56・59～60 62～63・65～71 3、4、5 6-1・3～5・7～15 7、8、9、10、11、12 13-1・3～4 14-1・3～4 15、16-2～4 20-1・3～4 21～25、28、29 7丁目	前山 平和	豊南		
	杉本町			敷島		旭	
	菅生町			萩野		足助	
	砂町			元城		崇化館	
	須渕町			小渡		旭	
	住吉町			竹村		竜神	
	李町			本城		小原	
	摺町			大蔵		足助	
	せ	聖心町	（下記を除く）	土橋		竜神	
			1丁目 17-1	美山		逢妻	
		石楠町		豊松		松平	
		千石町		寺部		高橋	
		千足町	（下記を除く）	小清水		逢妻	
10丁目			美山				
千田町		明和	足助				
川見町		小原中部	小原				
そ	惣田町		敷島	旭			

Ｅ－９ 町別小中学校区一覧表（続き）

平成29年4月1日現在

	町 名	字 ・ 丁名	小学校	中学校		町 名	字 ・ 丁名	小学校	中学校
た	田町		小清水	逢妻	つ	堤町	（下記を除く）	堤	前林
	大成町		高嶺	上郷			寺池、寺池上	竹村	竜神
	太平町		小清水	逢妻		堤本町		堤	前林
	田折町		花山	下山		葛町		大蔵	足助
	高町		四郷	井郷		葛沢町		足助	足助
	高岡町		堤	前林		椿立町		足助	足助
	高丘新町		堤	前林		坪崎町		敷島	旭
	高岡本町		堤	前林	て	貞宝町		朝日	崇化館
	高上		寺部	高橋		寺下町		上鷹見	石野
	高崎町		小清水	逢妻		寺平町		道慈	小原
	高野町		巴ヶ丘	下山		寺部町		寺部	高橋
	高橋町		寺部	高橋		手呂町		平井	高橋
	高原町		梅坪	梅坪台		天王町		小清水	逢妻
	高美町		若林西	高岡	と	渡合町		前山	豊南
	宝町		竹村	竜神		東郷町		小原中部	小原
	滝見町		上鷹見	石野		東新町		小清水	逢妻
	竹生町		挙母	崇化館		百月町		本城	小原
	滝脇町		滝脇	松平		百々町		平井	高橋
	竹町		竹村	竜神		渡刈町		寿恵野	末野原
	竹元町		竹村	竜神		時瀬町		小渡	旭
	田代町		美山	逢妻		常盤町		童子山	朝日丘
	竜岡町		萩野	足助		栃立町		巴ヶ丘	下山
	田津原町		小渡	旭		栃ノ沢町		大蔵	足助
	立岩町		巴ヶ丘	下山		栃本町		冷田	足助
	田中町		美山	逢妻		戸中町		足助	足助
	田平沢町		巴ヶ丘	下山		十塚町		元城	崇化館
	田振町		追分	足助		富岡町		新盛	足助
	玉野町		萩野	足助		富田町		東広瀬	石野
	田茂平町		中山	藤岡南		富永町		稲武	稲武
	田粉町		伊保	保見		巴町		岩倉	松平
ち	千洗町		道慈	小原		トヨタ町		平和	豊南
	近岡町		追分	足助		豊松町		豊松	松平
	力石町		東広瀬	石野	な	中町		竹村	竜神
	千鳥町		上鷹見	石野		中垣内町		九久平	松平
	長興寺		根川	朝日丘		中金町		中金	石野
つ	司町		童子山	朝日丘		中切町		中金	石野
	月見町		挙母	崇化館		長沢町		滝脇	松平
	土橋町		土橋	竜神		中島町		挙母	崇化館

Ｅ－９ 町別小中学校区一覧表（続き）

平成29年4月1日現在

	町 名	字 ・ 丁名	小学校	中学校	
な	中田町		駒場	前林	
	中立町		大蔵	足助	
	中当町		稲武	稲武	
	中根町		若園	若園	
	永野町		新盛	足助	
	梨野町		巴ヶ丘	下山	
	夏焼町		稲武	稲武	
	鍋田町		九久平	松平	
	成合町		上鷹見	石野	
に	荷掛町		道慈	小原	
	西町	1～3丁目	元城	崇化館	
		4～6丁目	挙母		
	西市野々町		石畳	藤岡	
	西岡町		堤	前林	
	西檜尾町		大蔵	足助	
	錦町	(下記を除く)		根川	朝日丘
		1丁目 1、22、35、59		元城	崇化館
	西新町		小清水	逢妻	
	西田町		竹村	竜神	
	西丹波町		小原中部	小原	
	西中山町		中山	藤岡南	
	西萩平町		道慈	小原	
	西広瀬町		西広瀬	猿投台	
	西細田町		本城	小原	
	西山町		梅坪	梅坪台	
	日南町		朝日	崇化館	
	ぬ	怒田沢町		萩野	足助
	の	野入町		稲武	稲武
		野口町		中金	石野
野林町			冷田	足助	
野原町			巴ヶ丘	下山	
野見町			野見	美里	
野見山町		(下記を除く)		野見	美里
		3丁目 133～136、139		五ヶ丘	益富
則定町			則定	足助	
は		配津町		畝部	上郷
	白山町		小清水	逢妻	
	迫町		飯野	藤岡	

	町 名	字 ・ 丁名	小学校	中学校				
は	八幡町		元城	崇化館				
	花丘町		朝日	崇化館				
	花沢町		花山	下山				
	花園町		若園	若園				
	花本町		青木	猿投台				
	羽布町		巴ヶ丘	下山				
	林添町		滝脇	松平				
ひ	冷田町		冷田	足助				
	日面町		本城	小原				
	東梅坪町		梅坪	梅坪台				
	東大島町		則定	足助				
	東大林町		巴ヶ丘	下山				
	東大見町		足助	足助				
	東川端町		足助	足助				
	東渡合町		御蔵	足助				
	東中山町		大蔵	足助				
	東萩平町		敷島	旭				
	東広瀬町		東広瀬	石野				
	東保見町		伊保	保見				
	東山町	1丁目	2丁目 2、3、5、6 7、11～33 1044～1046 1047-4～14 1048～1050 1051-1、1052 1053-1～4・9～16 1054～1059、1060-1 1515-23～36・39～71 74～97 1609-4～9・11～36 1613-1～5・18 24～43、1626 1628～1630、1632	広川台	美里			
		2丁目 (上記を除く)				東山		
		3～7丁目						
		久岡町					小清水	逢妻
		久木町					新盛	足助

Ｅ－９ 町別小中学校区一覧表（続き）

平成29年4月1日現在

	町 名	字 ・ 丁名	小学校	中学校
ひ	日之出町	(下記を除く)	挙母	崇化館
		2丁目	元城	
		13～17、19-15～17		
		20-12～13		
	平井町		平井	高橋
	平岩町		小原中部	小原
	平沢町		明和	足助
	平芝町		挙母	崇化館
	平瀬町		巴ヶ丘	下山
	平戸橋町		青木	猿投台
	平畑町		本城	小原
	平山町		平和	豊南
	広川町		広川台	美里
	広久手町	1～3丁目	小清水	逢妻
		4丁目 (18を除く)		
		5丁目		
		(24～34、40、41		
44～46を除く)				
4丁目 18	衣丘	朝日丘		
			5丁目	
			24～34、40、41	
			44～46	
6～7丁目				
広路町		元城	崇化館	
広田町	(下記を除く)	竹村	竜神	
	広田 18、47-4	土橋		
	稲荷山 32、33			
広幡町		大畑	保見	
広美町		高嶺	上郷	
平折町		佐切	足助	
ふ	深田町		美山	逢妻
	深見町	(下記を除く)	中山	藤岡南
		鳥目	飯野	藤岡
		1026-5～7・42		
		47～53・57～64		
66～67・69～73				
75～81				
福受町		高嶺	上郷	
藤岡飯野町		飯野	藤岡	

	町 名	字 ・ 丁名	小学校	中学校
ふ	藤沢町		東広瀬	石野
	武節町		稲武	稲武
	扶桑町		平井	高橋
	双美町		市木	高橋
	二タ宮町		萩野	足助
へ	平和町		平和	豊南
ほ	豊栄町	2丁目	前山	豊南
		118～123、135～138		
		3丁目		
		81～86、88		
		1～4丁目 (上記を除く)		末野原
	5～13丁目	寿恵野		
	芳友町		中金	石野
	宝来町	(下記を除く)	東山	美里
		4丁目	古瀬間	益富
		755-179・181		
		200～217		
	北曽木町		石畳	藤岡
	細田町		新盛	足助
	細谷町		童子山	朝日丘
	穂積町		幸海	松平
	保見町	(下記を除く)	伊保	保見
		南山	浄水北	
	3-4、242-2、245-2			
保見ヶ丘	(下記を除く)	西保見	保見	
	4丁目 県営1～22棟	東保見		
	5丁目 公団123～142棟			
本町		土橋	竜神	
本新町		小清水	逢妻	
本田町		堤	前林	
本地町		美山	逢妻	
本徳町		加納	猿投	
ま	舞木町		加納	猿投
	前田町		根川	朝日丘
	前林町		堤	前林
	前洞町		小原中部	小原
	前山町		前山	豊南
	槇本町		敷島	旭
	榊塚西町		高嶺	上郷

Ｅ－９ 町別小中学校区一覧表（続き）

平成29年4月1日現在

	町 名	字 ・ 丁名	小学校	中学校
ま	枅塚東町		畝部	上郷
	松ヶ枝町		元城	崇化館
	松平町		豊松	松平
	松平志賀町	(下記を除く)	岩倉	松平
		石亀	五ヶ丘東	益富
		22-1、23-2、24-2		
	萩田			
	松名町		小原中部	小原
	松嶺町		東広瀬	石野
	丸根町		朝日	崇化館
丸山町		山之手	豊南	
み	万町町	(下記を除く)	敷島	旭
		柿平、柿畑、熊久保	小渡	
		尺地元、神田沢、李木		
		初野開、藤下、堀谷		
	松ヶ久保、餅形			
万根町		敷島	旭	
み	御内町		足助	足助
	御蔵町		御蔵	足助
	実栗町		御蔵	足助
	美里	1～2丁目	広川台	美里
		4丁目		
		6丁目 1～6、17-17		
		3丁目	東山	
		5丁目	野見	
		6丁目		
		7～16		
		17(17-17を除く)		
		18～19		
	瑞穂町		元城	崇化館
	水間町		寺部	高橋
	御立町		野見	美里
	三ツ久保町		道慈	小原
	御作町		御作	藤岡
	緑ヶ丘		山之手	竜神
	御船町		井上	井郷
	宮町		小清水	逢妻
	宮上町	(下記を除く)	小清水	逢妻
		2丁目	朝日	崇化館

	町 名	字 ・ 丁名	小学校	中学校			
み	宮上町	15-2・5・6・8	朝日	崇化館			
		16-2、17～29					
		60～70、117-2					
		118、122～124					
		131、133					
		3丁目					
		1～38、45、46、63					
		65、69～72、77					
		宮口町				小清水	逢妻
		宮代町				小原中部	小原
美山町		美山	逢妻				
宮前町		平和	豊南				
御幸町		童子山	朝日丘				
御幸本町		大林	末野原				
美和町		平井	高橋				
む	室町		平和	豊南			
	室口町		足助	足助			
め	明和町	(下記を除く)	前山	豊南			
		4丁目 11、13			末野原		
		5丁目 1～6、8					
も	元町		美山	逢妻			
	元城町		元城	崇化館			
	元宮町		根川	朝日丘			
	森町		広川台	美里			
や	岩神町		追分	足助			
	八草町		大畑	保見			
	社町		寺部	高橋			
	築平町		本城	小原			
	矢並町		矢並	高橋			
	山谷町		足助	足助			
	山中町		矢並	高橋			
	山之手		山之手	豊南			
	山ノ中立町		足助	足助			
	ゆ	遊屋町		小原中部	小原		
よ	横山町		朝日	崇化館			
	吉原町		若園	若園			
	余平町		敷島	旭			
	四ツ松町		冷田	足助			
り	竜宮町		根川	朝日丘			

Ｅ－９ 町別小中学校区一覧表（続き）

平成29年4月1日現在

	町 名	字 ・ 丁名	小学校	中学校
り	竜神町	（下記を除く）	竹村	竜神
		寺池 1-2～3・30・57～73 77・79～95・101～109 113～127・131～139 141～146・156～167 169～192・194・198 34	山之手	
れ	連谷町		明和	足助
わ	若草町		梅坪	梅坪台
	若林西町		若林西	高岡
	若林東町	（下記を除く）	若林東	高岡
		棚田 1～13、20-4～8	若林西	
	若宮町		挙母	崇化館
	和合町		巴ヶ丘	下山
	月原町		御蔵	足助

豊 田 市 の 人 口

平成30年3月発行

発行 愛 知 県 豊 田 市

〒471-8501 豊田市西町3丁目60番地

編集 総 務 部 庶 務 課

電 話 (0565)34-6986 (直通)

F A X (0565)33-2221

頒布価格 800円
