

豊田市の人口

平成 23 年版

豊 田 市

は し が き


ここに「豊田市の人口」平成23年版を刊行します。

豊田市は愛知県のほぼ中央に位置し、製造品出荷額等全国1位を誇る「クルマのまち」であるとともに豊かな自然にも恵まれた広大な都市です。豊かな自然と活力ある産業という資源を生かし、「人が輝き 環境にやさしく 躍進するまち・とよた」を将来都市像に掲げる、豊田市の人口について、詳しく取り上げてみました。

各種の計画立案などの基礎資料として、ご利用いただければ幸いです。

平成24年3月

豊 田 市



豊田市民の誓い

わたくしたちは、七州しちしゅうをのぞむ美しい山河うつくさんがにかこまれ、
輝かしい衣かがやの里ころもの歴史さとと伝統れきしをうけつぎながら、
明日あすに向かって伸びゆく豊田市とよたしの市民しみんです。

- 1 緑みどりをはぐくみ、川かわを大切にたいせつして、
豊かな自然ゆた しぜんを愛あいしましょう。
- 1 スポーツしたに親しみ、教養きょうようを高たかめて、
文化ぶんかの向上こうじょうにつとめましょう。
- 1 元気で働はたらき、若い力わか ちからをそだてて、
幸せな家庭しあわ かにいをつくりましょう。
- 1 互たがいに助けあい、心こころの輪わをひろげて、
あたたかい町まちをつくりましょう。
- 1 いのちを尊とうとび、きまりをまもって、
住みよい社会す しゃかいをつくりましょう。

※ 昭和53年3月1日の市制27周年記念日に制定発表

これは52年に行った市民からのアンケートをもとに、豊田市民の誓い制定市民会議によってまとめられたもので、「自然」、「文化」、「生活」、「福祉」、「道徳」の5項目を盛り込んでいます。

目 次

A	豊田市の人口の概要	1
B	用語等の説明	5
C	図・グラフの部	
1	地区区分・旧町村名	9
2	人口・世帯数の推移〈現在市域〉	10
3	年間住民異動の推移	11
4	月間住民異動の推移	12
5	全市人口ピラミッド	13
6	地区別人口ピラミッド（5歳階級）	14
7	年次別人口ピラミッド（5歳階級）	18
D	全市・地区別の部	
1	愛知県の人口・世帯数の推移（参考）	21
2	県内市町村別人口・世帯数（参考）	22
3	人口・世帯数の推移	26
4	地区別人口・世帯数の推移	30
5	外国人国籍別人口・世帯数	34
6	合併当初の人口・世帯数	34
7	世帯類型別人口・世帯数	36
8	登録人口異動	38
9	県内市町村別人口移動数	40
10	都道府県別人口移動数	42
11	人口動態	44
12	年齢別男女別異動者数	46
13	人口動態率の推移	48
14	月間登録人口異動最近5年間の最高値・最低値・平均値	48
15	年齢別平均余命（全国）	49
16	女性の年齢階級別出生数・出生率	50
17	標準化人口動態率・女子の人口再生産率（全国）	50
18	年齢別死亡数・死亡率（全国）	51
19	年齢（5歳階級）別配偶関係（平成22年）	52
20	昼間人口・夜間人口	52
21	豊田市と全国の年齢構成比較（平成22年）	54

2 2	全市年齢別男女別人口	5 6
2 3	地区別年齢別男女別人口	
	挙母地区	5 7
	高橋地区	5 8
	上郷地区	5 9
	高岡地区	6 0
	猿投地区	6 1
	松平地区	6 2
	藤岡地区	6 3
	小原地区	6 4
	足助地区	6 5
	下山地区	6 6
	旭 地区	6 7
	稻武地区	6 8
2 4	年齢階級別人口年次比較表（全市）	6 9

E 町別・学区別の部

1	地区別町数・町コード	7 1
2	町別面積・人口・世帯数	7 2
3	町別人口の推移	9 2
4	町別世帯数の推移	1 0 2
5	地区別人口の推移（月別）平成 23 年	1 1 2
6	町別年齢別人口	1 1 6
7	町・丁字別人口・世帯数	1 7 2
8	学校区別人口・世帯数	2 4 2
9	町別小中学校区一覧表	2 4 8

A 豊田市の人口の概要

豊田市の人口の概要

(1) 豊田市の平成 23 年 10 月 1 日現在の人口

区 分	総 数(人)	男 (人)	女 (人)	総世帯 (世帯)
住民基本台帳	409,079	213,724	195,355	159,138
外国人登録原票	14,104	6,787	7,317	7,319
登録人口合計	423,183	220,511	202,672	166,457
愛知県による推計人口	420,848	220,444	200,404	162,707

(2) 人口規模

名古屋市に次いで愛知県内 2 位です。

(3) 沿革と市域

本市は、明治初年に 154 あった村が集まってできた都市で、昭和 26 年 3 月 1 日に^{こゝろもし}挙母市が誕生しました。その後、高橋村を編入し、昭和 34 年 1 月 1 日に^{とよたし}豊田市と名称変更しました。

以後、^{かみごうちょう}上郷町・^{さなげちょう}高岡町・^{まつだいらちょう}猿投町・^{まつだいらちょう}松平町の順に編入合併が行われ、さらに平成 17 年 4 月 1 日、^{おぼらむら}西加茂郡藤岡町・^{あすけちょう}小原村、^{しもやまむら}東加茂郡足助町・^{あさひちょう}下山村・^{いながちょう}旭町・^{いながちょう}稲武町との合併を果たし、現在市域の豊田市になりました。(沿革の年月日については 9 ページ参照)

旧豊田市域では、昭和 61 年 11 月 1 日に「^{ともえちょう}巴町 (松平地区)」、昭和 62 年 3 月 12 日に「^{いつがおか}五ヶ丘 (高橋地区)」、平成 5 年 2 月 1 日に「^{おとべがおか}乙部ヶ丘 (猿投地区)」、平成 8 年 9 月 1 日に「^{さちほだい}幸徳台 (松平地区)」の新町名が設定され 263 の町がありました。平成 17 年 4 月 1 日の合併により、現在市域では 478 の町があります。本書は主として町別を基準に、住民基本台帳及び外国人登録原票をもとに整理しています。

(4) 人口の推移

本市の人口は、昭和 34 年頃までは終戦後の一時期(復員と第 1 次ベビーブーム)を除いて、各地区とも微増あるいは停滞していました。

昭和 35 年以降、高度経済成長の時代となり、自動車産業の発展と相まって、全国各地、特に九州・北海道から若い男性の転入が増えました。その結果、昭和 44 年には性比が 131 と非常に高くなり、若い工業都市としての性格を示すようになりました。

昭和 44 年頃から第 1 次ベビーブームの世代が結婚適齢期にはいり、配偶者として若い女性やその子供が徐々に増加してきましたが、昭和 48 年以降は第 1 次ベビーブームの女性が第 2 子を産み終わり、経済情勢の変化、少産傾向などから、出生数は低下してきました。昭和 58 年に 10 年ぶりに増加に転じたものの、その後現在に至るまで再び減少、あるいは微増にとどまっています。

社会増は昭和 43 年が最高となり、以降低下傾向になっています。

昭和 59 年 9 月に 30 万人を突破した人口は穏やかな増加状態が続き、平成 17 年 4 月の合併により 40 万人を越えました。その後現在に至るまで概ね緩やかな増加状態が続いています。

(5) 地区別人口の推移

(単位：人・%)

	16年	17年	18年	19年	20年	21年	22年	23年
市全体	360,698	411,137	414,839	419,055	423,200	423,677	423,822	423,183
増加率	0.80	13.98	0.90	1.02	0.99	0.11	0.03	△ 0.15
挙母地区	125,408	127,045	128,506	129,168	130,245	130,294	130,191	129,967
増加率	1.00	1.31	1.15	0.52	0.83	0.04	△ 0.08	△ 0.17
高橋地区	55,168	55,535	55,775	56,011	56,227	56,058	55,708	55,579
増加率	0.14	0.67	0.43	0.42	0.39	△ 0.30	△ 0.62	△ 0.23
上郷地区	32,697	32,952	33,117	33,735	34,192	34,487	34,375	34,054
増加率	1.66	0.78	0.50	1.87	1.35	0.86	△ 0.32	△ 0.93
高岡地区	76,161	77,078	77,723	78,875	79,866	79,838	79,704	79,473
増加率	0.52	1.20	0.84	1.48	1.26	△ 0.04	△ 0.17	△ 0.29
猿投地区	60,928	62,387	63,770	65,508	67,095	67,747	68,958	69,606
増加率	0.93	2.39	2.22	2.73	2.42	0.97	1.79	0.94
松平地区	10,336	10,519	10,525	10,518	10,517	10,495	10,539	10,569
増加率	0.56	1.77	0.06	△ 0.07	△ 0.01	△ 0.21	0.42	0.28
藤岡地区	19,215	19,380	19,489	19,667	19,854	19,954	19,911	19,901
増加率	1.27	0.86	0.56	0.91	0.95	0.50	△ 0.22	△ 0.05
小原地区	4,342	4,413	4,434	4,393	4,335	4,282	4,217	4,154
増加率	△ 0.37	1.64	0.48	△ 0.92	△ 1.32	△ 1.22	△ 1.52	△ 1.49
足助地区	9,740	9,587	9,442	9,324	9,190	9,081	8,966	8,842
増加率	△ 1.21	△ 1.57	△ 1.51	△ 1.25	△ 1.44	△ 1.19	△ 1.27	△ 1.38
下山地区	5,572	5,551	5,521	5,476	5,415	5,347	5,282	5,180
増加率	△ 0.82	△ 0.38	△ 0.54	△ 0.82	△ 1.11	△ 1.26	△ 1.22	△ 1.93
旭地区	3,550	3,533	3,473	3,402	3,359	3,291	3,212	3,146
増加率	0.77	△ 0.48	△ 1.70	△ 2.04	△ 1.26	△ 2.02	△ 2.40	△ 2.05
稲武地区	3,190	3,157	3,064	2,978	2,905	2,803	2,759	2,712
増加率	△ 1.76	△ 1.03	△ 2.95	△ 2.81	△ 2.45	△ 3.51	△ 1.57	△ 1.70

各年10月1日現在

(6) 性比の推移

年次	14	15	16	17	18	19	20	21	22	23
性比	109.6	109.6	109.8	109.1	109.6	109.9	110.3	109.8	109.2	108.8

注：1 平成16年までは旧豊田市域の数値である。

各年10月1日現在

2 性比とは、女性100人に対する男性数である。

(7) 各種特性町名リスト (特性の強い10位)

(平成23年10月1日現在)

ア 人口の多い町、少ない町

順位	人口の多い町		人口の少ない町	
	町名	人口(人)	町名	人口(人)
1	若林東町	9,830	小滝野町、大蔵連町	5
2	大林町	9,297	元町	7
3	花園町	8,061	落合町、西新町、 牛地町、椿立町、 山ノ中立町、	8
4	保見ヶ丘	7,971	漆畑町	10
5	美里	7,602	雑敷町、坪崎町	11
6	浄水町	7,483	川田町、北大野町	12
7	西中山町	7,428	万根町	14
8	五ヶ丘	6,846	岩下町	15
9	井上町	6,297	宮前町、安実京町	16
10	市木町	5,439	百月町、高野町	17

イ 無人の町

川端町、白浜町、砂町、田町、中島町、竜宮町、社町、三分山町

ウ 男性の多い町、女性の多い町、性比の高い町、性比の低い町

順位	男性の多い町		女性の多い町		性比の高い町		性比の低い町	
	町名	男人口	町名	女人口	町名	性比	町名	性比
1	大林町	5,908	若林東町	4,675	元町	600	万根町	40
2	若林東町	5,155	保見ヶ丘	3,885	トヨタ町	456	百月町	42
3	花園町	4,204	花園町	3,857	鴻ノ巣町	421	宮前町	45
4	保見ヶ丘	4,086	美里	3,756	大蔵連町	400	川田町	50
5	浄水町	3,984	西中山町	3,606	聖心町	201	北小田町	56
6	美里	3,846	浄水町	3,499	西岡町	192	滝脇町、宮代町	60
7	西中山町	3,822	五ヶ丘	3,443	西萩平町	188	栃ノ沢町	62
8	五ヶ丘	3,403	大林町	3,389	坪崎町	175	漆畑町、岩下町	67
9	井上町	3,178	井上町	3,119	大林町	174	押沢町、摺町 岩押町	68
10	西岡町	3,081	市木町	2,660	錦町、高岡新町	170	東川端町	69

エ 人口密度の高い町、人口密度の低い町、人口増加率の高い町、世帯増加率の高い町

順位	人口密度の高い町		人口密度の低い町		人口増加率の高い町		世帯増加率の高い町	
	町名	密度 (人/K㎡)	町名	密度 (人/K㎡)	町名	増加率 (%)	町名	増加率 (%)
1	神明町	14,143	牛地町	1	小滝野町	66.7	小滝野町	100.0
2	保見ヶ丘	12,553	御内町、小滝野町	3	川田町	33.3	川田町	25.0
3	美和町	12,377	怒田沢町、坪崎町	4	鶺ヶ瀬町	17.4	坪崎町	20.0
4	美里	9,659	大多賀町、 山ノ中立町	5	錦町	11.7	細谷町	17.7
5	御幸本町	9,268	万根町	6	細谷町	10.7	千石町、 鶺ヶ瀬町	17.6
6	巴町	9,061	大蔵連町	7	石楠町、 坪崎町	10.0	余平町	16.7
7	昭和町	8,686	東大見町、梨野町	8	美和町	9.9	高野町	14.3
8	桜町	8,628	百月町、阿蔵町、 万町町	11	浄水町	9.8	下仁木町	13.6
9	双美町	8,300	元町、戸中町、宇 連野町、大野瀬町、 中当町	12	寺部町	8.6	大桑町	12.5
10	日之出町	8,230	西新町、東川端 町、高野町、閑羅 瀬町	13	千石町	8.3	上切山町	11.8

オ 人口増加数の多い町、世帯増加数の多い町（前年比、平成18年比）

順位	前年比				平成18年比（5年間）			
	人口増加数の多い町		世帯増加数の多い町		人口増加数の多い町		世帯増加数の多い町	
	町名	増加数 (人)	町名	増加数 (世帯)	町名	増加数 (人)	町名	増加数 (世帯)
1	浄水町	666	浄水町	232	浄水町	4,141	浄水町	1,776
2	美和町	177	井上町	88	乙部ヶ丘	1,518	大林町	789
3	井上町	160	若林東町	68	若林東町	637	若林東町	486
4	小坂本町	138	伊保町	65	大林町	547	乙部ヶ丘	410
5	河合町	126	小坂本町	58	下林町	401	西中山町	269
6	下林町	116	河合町、 西中山町	56	寿町	391	市木町	264
7	伊保町	102	美和町	45	大清水町	384	緑ヶ丘	244
8	高美町	101	下林町	43	井上町	380	井上町	225
9	寺部町	100	寿町、 高美町	38	市木町	372	寿町	224
10	鶺ヶ瀬町	82	美里、中町	37	緑ヶ丘	331	大清水町	211

B 用語等の説明

用語等の説明

統計数値は、その定義によって大きく変わります。基本的な統計である人口も、種々の定義、算出方法があります。本書は主に登録人口によっていますが、国勢調査によるもの、愛知県の推計によるものもあります。以下は、その定義、範囲、相違を示したものです。

(1) 対象

- ア 国勢調査 調査時現在日本国内に住居を有する者。ただし、日本国内に駐在する外国外交団、領事団、軍隊、軍人、軍属を除く。
- イ 住民基本台帳 日本国内に住む日本人。ただし、天皇、皇族を除く。外国にある事業所に勤務するもので、あらかじめ在留期限が1年未満と定められている場合は対象に含まれる。

(2) 住所の決め方

- ア 国勢調査 ふだん住んでいる人を対象とし、当該住居者の主観的居住意思は配慮せず、もっぱら客観的居住の事実のみで、住所を決定する。

すでに3か月以上住んでいるか、あるいは3か月以上にわたって住もうと思っ
ている場所を住所とする。ただし、次のものについてはそれぞれ以下に述べる場所を
住所とする。

学校に在学している人

……通学のために宿泊している場所を住所とする。

病院または診療所に入院している人

……入院してからすでに3か月以上になる人は入院先、それ以外の人は、
3か月以上入院の見込みの有無にかかわらず自宅を住所とする。

船舶に乗り組んでいる人

……陸上に住所を持っている人は、その場所を住所とする。陸上に住所を
持っていない人は、その船舶の滞泊している場所を住所とする。

自衛隊員

……営舎内居住者はその営舎を住所とする。自衛隊の船舶内の居住者は、
その船舶が籍を置く地方総監部の所在する場所を住所とする。

刑務所、少年刑務所又は拘置所に収容されている者のうち、死刑の確定した者及
び受刑者並びに少年院又は婦人補導院の在院者

……その刑務所、少年刑務所、拘置所、少年院又は婦人補導院の所在する
場所を住所とする。

3か月以上にわたって住んでいるところ、または住もうと思っ
ているところがない人

……調査時現在いた場所を住所とする。

- イ 住民基本台帳 客観的居住の事実を基礎とし、これに当該居住者の主観的居住意思を総合して

住所を決定する。

生活の本拠を住所とする。次のものについては、それぞれ以下に述べる場所を住所とする。

進学のため郷里を離れて居住する学生・生徒

……原則としてその寮・下宿などの所在地を住所とする。

病院入院者

……病気療養のため他市町村の病院・療養所に入院中の者については、そのものが、特別の事情のある場合を除き、郷里を住所とする。

船 員

……家族の居住地を住所とする。船舶以外に本人に生活の中心となるところがないときは、航海が終われば通常帰港する主たる碇けい港の所在地を住所とする。

水上生活者

……船舶の主たる碇けい港の所在地を住所とする。

受 刑 者

……その人の自宅を住所とする。

海外渡航者

……外国にある事務所または事業所に勤務する者については、あらかじめ外国における在留期間が1年未満と定められているなど、日本国外への出張の程度を出ないと認められる場合は、家族の居住地を住所とする。その他の場合は、日本国外に住所があるものとする。

出 稼 人

……一時的な出稼人は、その家族の居住地を住所とする。

勤務のため家族と居住地を異にするもの

……勤務地を住所とする。

以上の定義から「常住していないのに住民基本台帳には記載されている人口」や「常住しているのに住民基本台帳には記載されていない人口」がでてきます。

(3) 国勢調査と住民基本台帳の世帯の定義と範囲の相違点

調査	内容	会社・官公庁・団体等の 独身寮・寄宿舎などに 住んでいる単身者		学校の学生寮 (学校管理の もの)の寮生	病院・療養所の入院患者 (3か月以上)や老人ホーム・ 児童福祉施設・更生施設 などの入所者
		50年国調まで	55年国調より		
国勢調査	雇主と同世帯	棟ごとに 一世帯	ひとり 一世帯	まとめて 一世帯	まとめて一世帯
住民基本 台 帳	ひとり 一世帯	ひとり一世帯		ひとり 一世帯	入院患者については世帯はと らない。入所者についてはひと り一世帯

上記の表により明らかなように、世帯のとり方が異なるため、時系列比較を行うときは注意してください。

(4) 愛知県による推計人口

最近の国勢調査及びこれに準ずる調査結果の概数値を基準とし、これにそれ以後の住民基本台帳及び外国人登録原票から得られる異動数を加減して算出する推計値です。

推計人口は国勢調査による人口を基に推計したものです。5年後の推計人口は、最新の国勢調査人口とは必ずしも一致しません。最新の国勢調査結果が公表され次第、前回国勢調査までさかのぼり推計値を改定します。

(5) 登録人口（外国人を含む）と国勢調査人口の比較 (単位：人)

区 分	昭和 60 年 10 月 1 日			平成 2 年 10 月 1 日			平成 7 年 10 月 1 日		
	国勢調査	登録人口	差	国勢調査	登録人口	差	国勢調査	登録人口	差
人 口	308,111	306,024	2,087	332,336	328,641	3,695	341,079	340,821	258
世帯数	100,863	99,754	1,109	113,273	109,814	3,459	118,549	117,831	718

区 分	平成 12 年 10 月 1 日			平成 17 年 10 月 1 日			平成 22 年 10 月 1 日		
	国勢調査	登録人口	差	国勢調査	登録人口	差	国勢調査	登録人口	差
人 口	351,101	350,282	819	412,141	411,137	1,004	421,487	423,822	▲2,335
世帯数	126,815	124,912	1,903	155,074	152,042	3,032	162,065	165,855	▲3,790

注：平成 12 年までは旧豊田市域の数値である。

(6) その他の用語説明

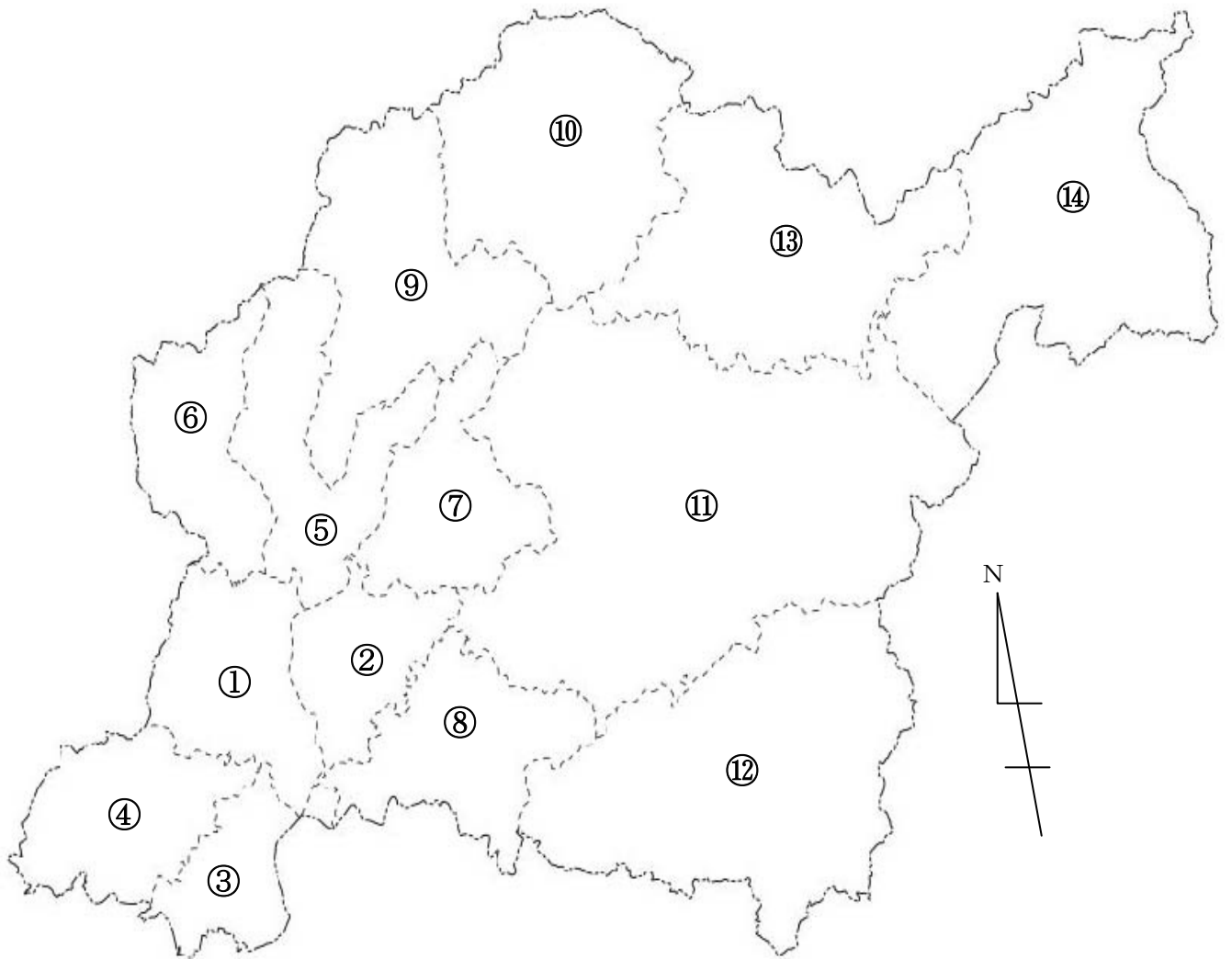
ア 性 比 女性 100 人に対する男性数

イ 統計表上の符号 ー：皆無 …：不詳 △：負数 0：単位未満

*：該当なし

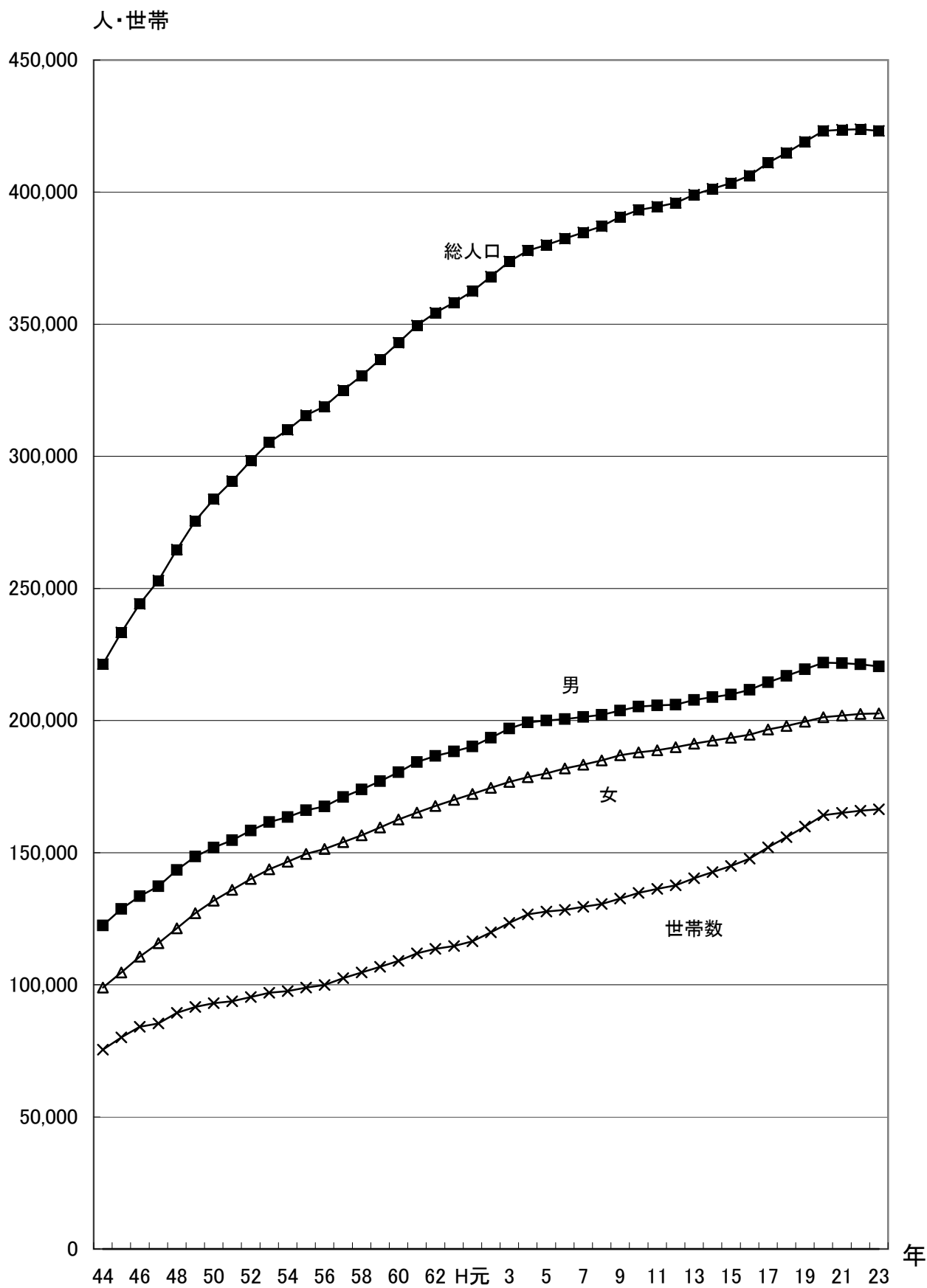
C 図・グラフの部

C-1 地区区分・旧町村名

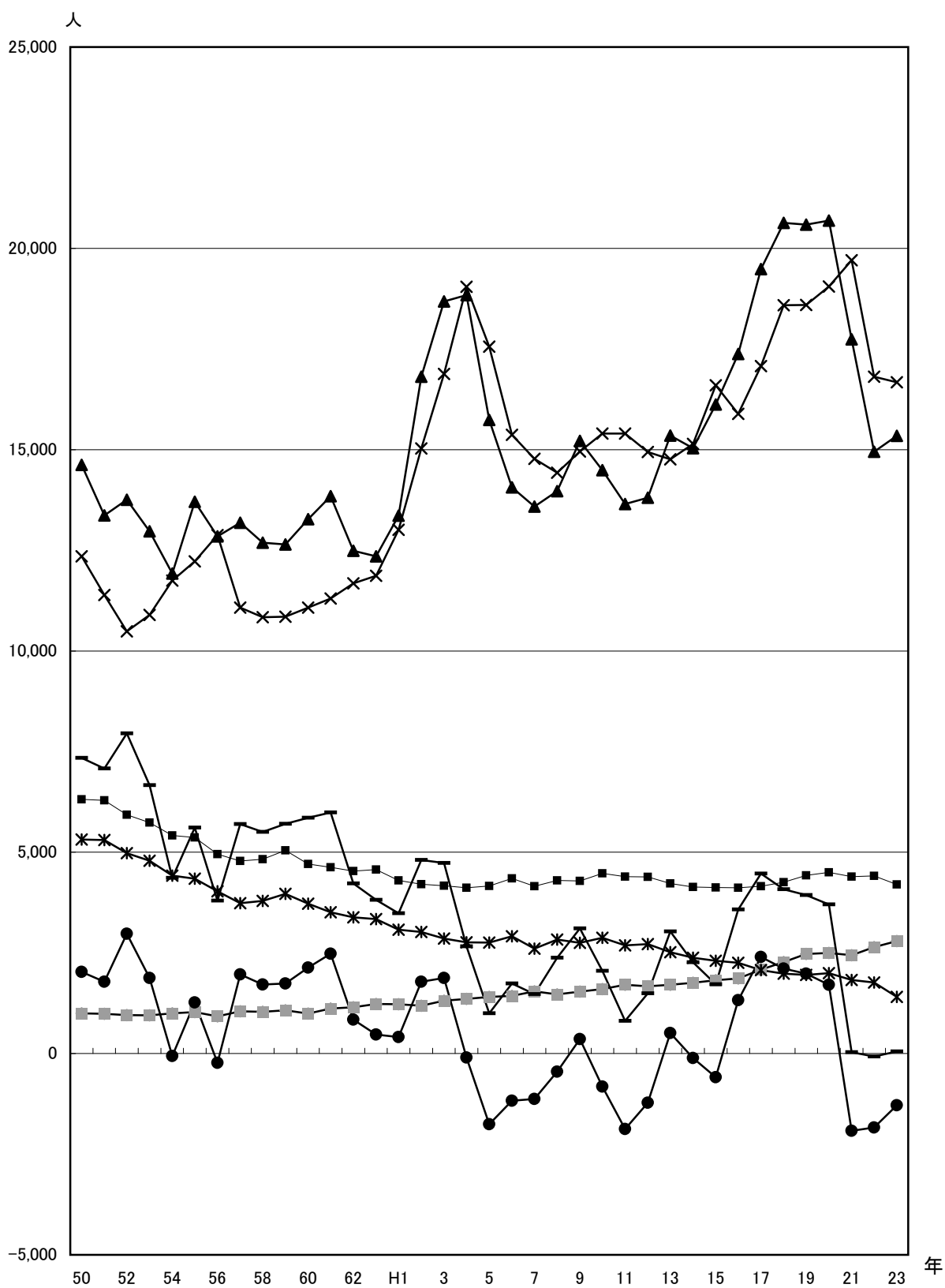


旧豊田市	①挙母地区 (旧挙母町)	昭和 26 年 3 月 1 日	市制施行		
	②高橋地区 (旧高橋村)	昭和 31 年 9 月 30 日	合併		
	③上郷地区 (旧上郷町)	昭和 39 年 3 月 1 日	合併		
	④高岡地区 (旧高岡町)	昭和 40 年 9 月 1 日	合併		
	⑤猿投 (中部) 地区	} 猿投地区 (旧猿投町)	}		
	⑥保見地区			} 昭和 42 年 4 月 1 日	} 合併
	⑦石野地区				
	⑧松平地区 (旧松平町)	昭和 45 年 4 月 1 日	合併		
旧西加茂郡藤岡町	⑨藤岡地区	} 平成 17 年 4 月 1 日	} 合併		
旧西加茂郡小原村	⑩小原地区				
旧東加茂郡足助町	⑪足助地区				
旧東加茂郡下山村	⑫下山地区				
旧東加茂郡旭町	⑬旭地区				
旧東加茂郡稻武町	⑭稻武地区				

C-2 人口・世帯数の推移 <現在市域>

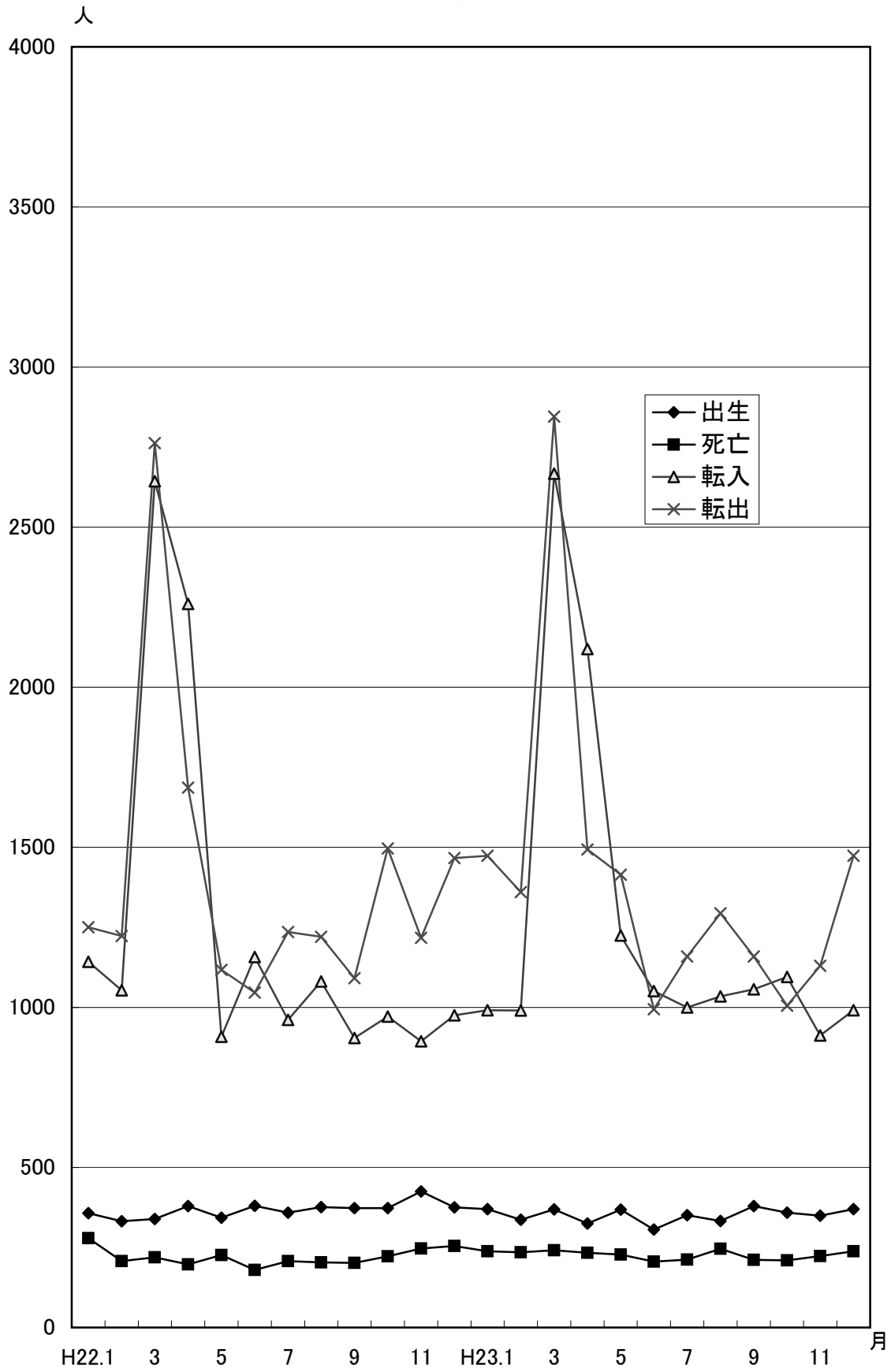


C-3 年間住民異動の推移



出生
 死亡
 転入
 転出
 自然増減
 社会増減
 年間増減

C-4 月間住民異動の推移
(平成22年1月～23年12月)



C-5 全市人口ピラミッド

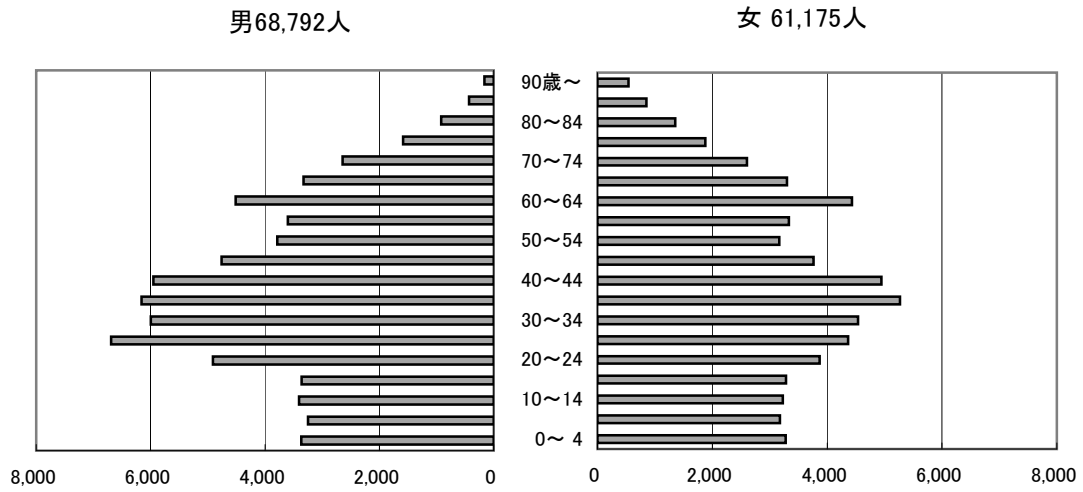


注:「S45」は、昭和45年10月1日の国勢調査人口、「H23」は、平成23年10月1日の登録人口。

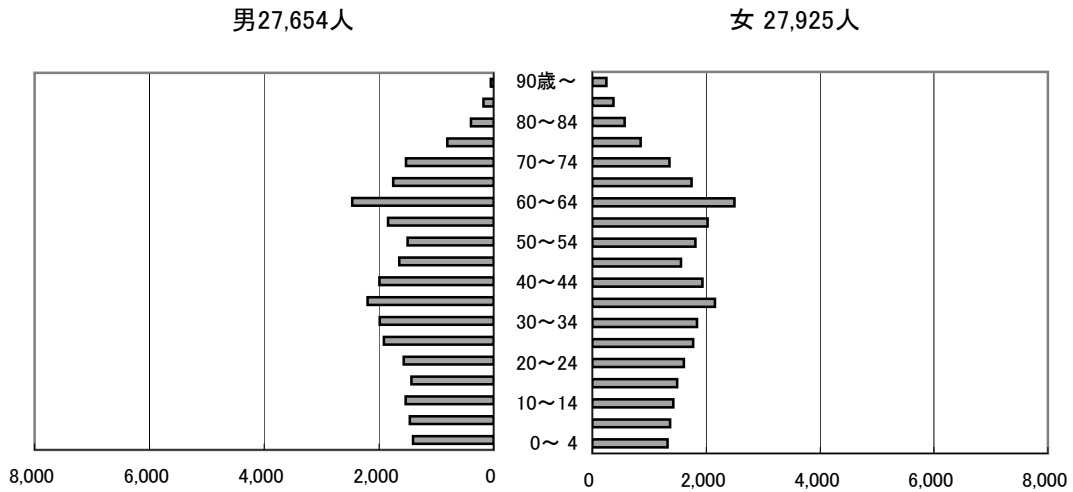
C-6 地区別人口ピラミッド(5歳階級)

平成23年10月1日現在

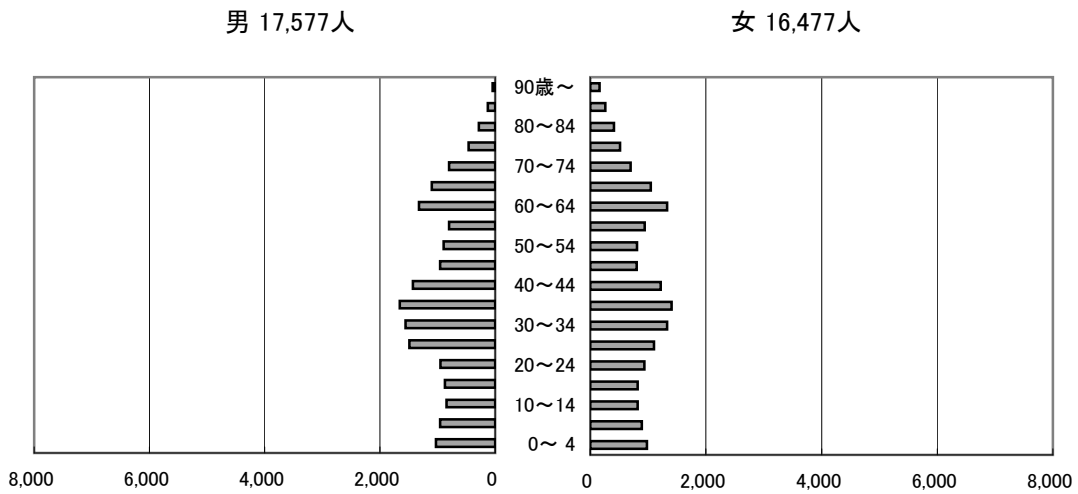
拳母地区



高橋地区



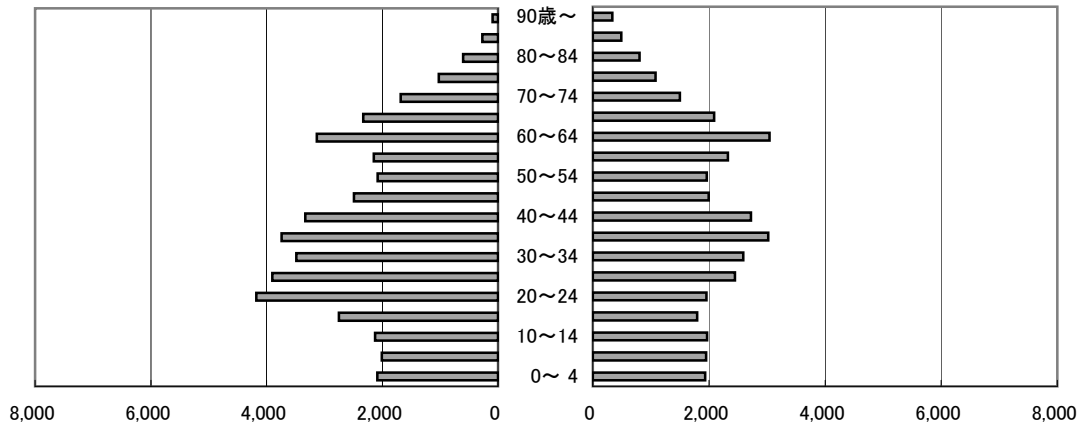
上郷地区



高岡地区

男 43,446人

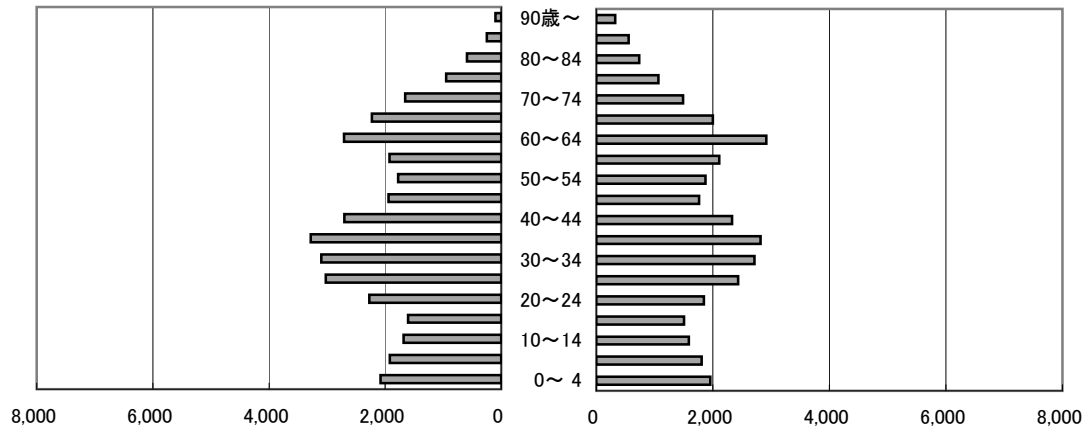
女 36,027人



猿投地区

男 35,770人

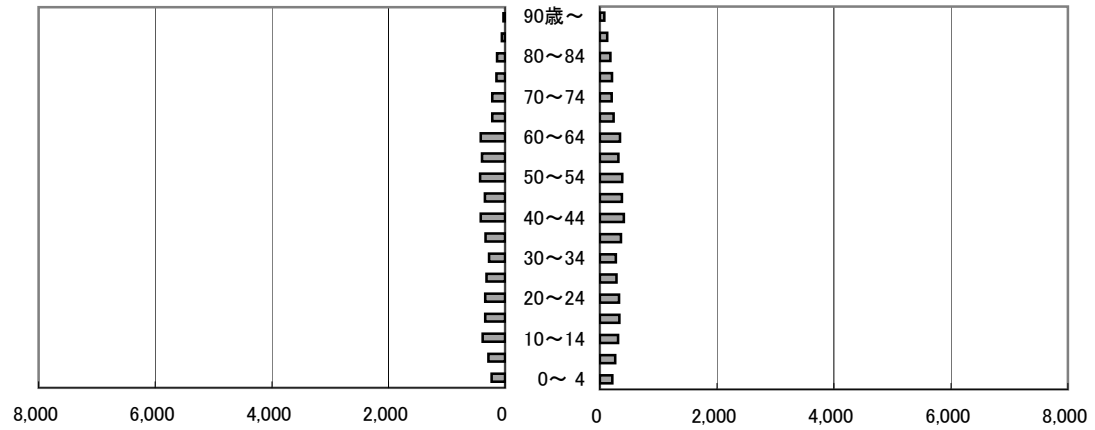
女 33,836人



松平地区

男 5,330人

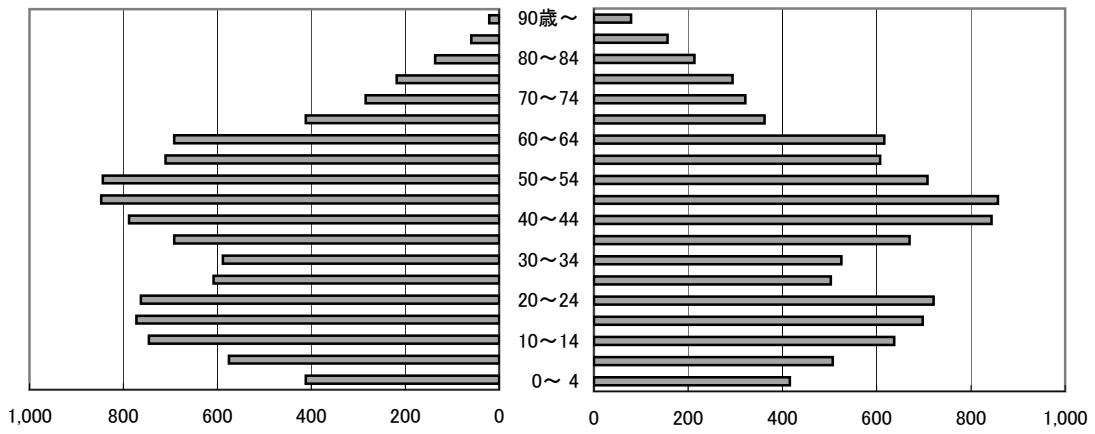
女 5,239人



藤岡地区

男 10,167人

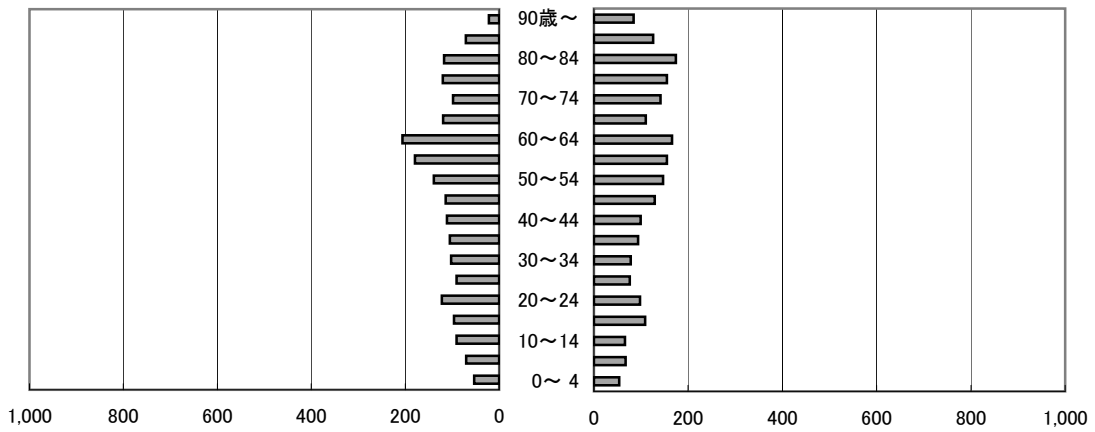
女 9,734人



小原地区

男 2,026人

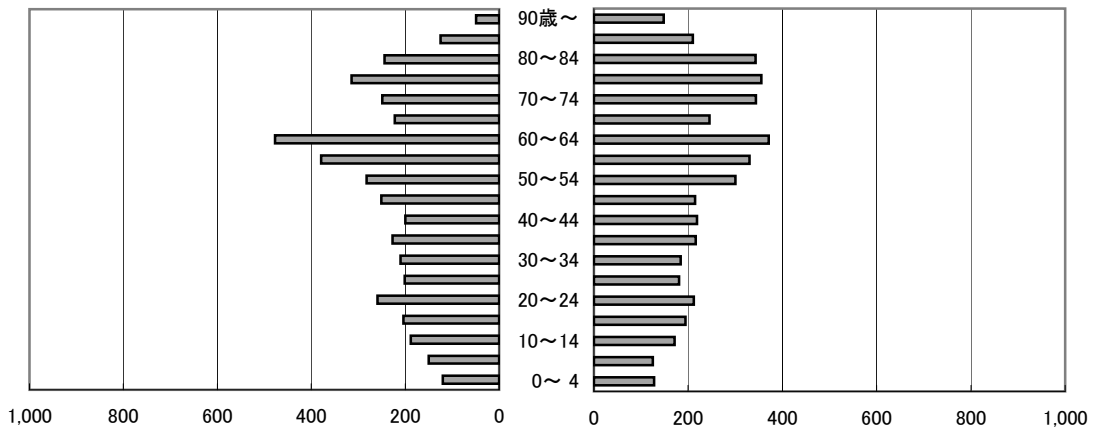
女 2,128人



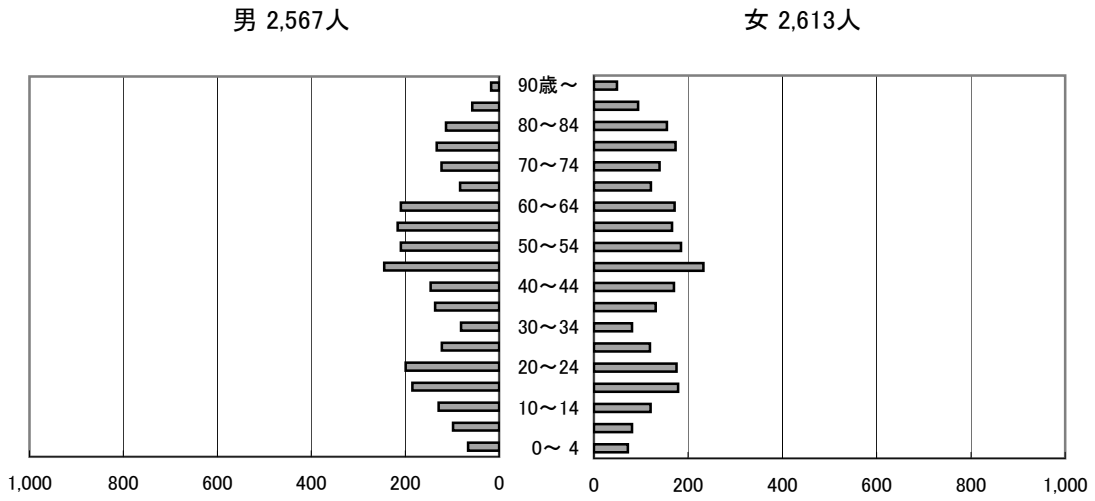
足助地区

男 4,351人

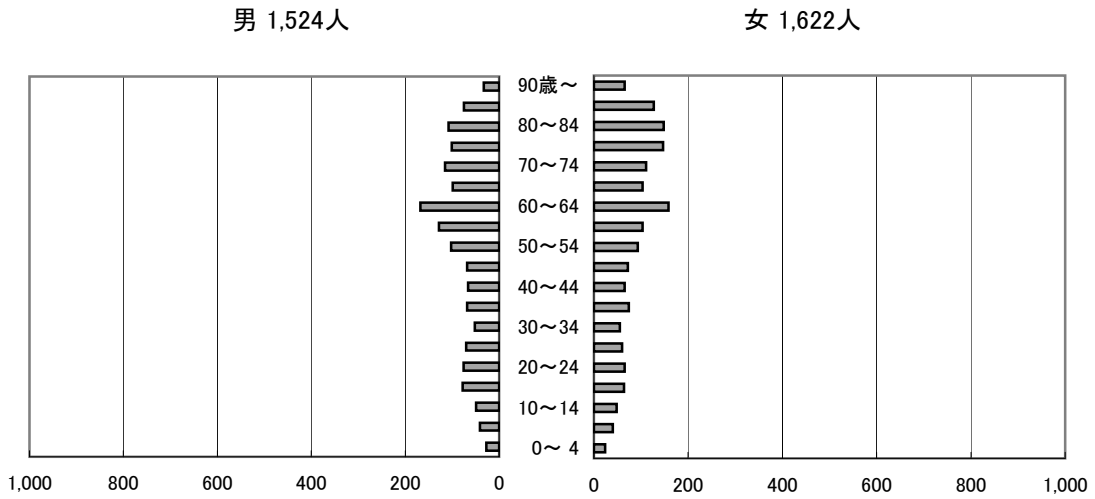
女 4,491人



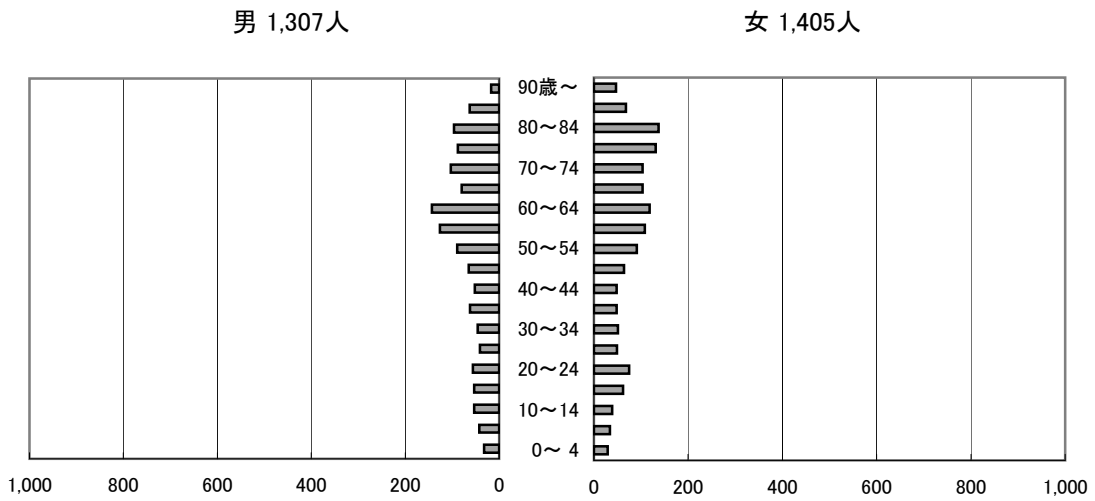
下山地区



旭地区



稲武地区



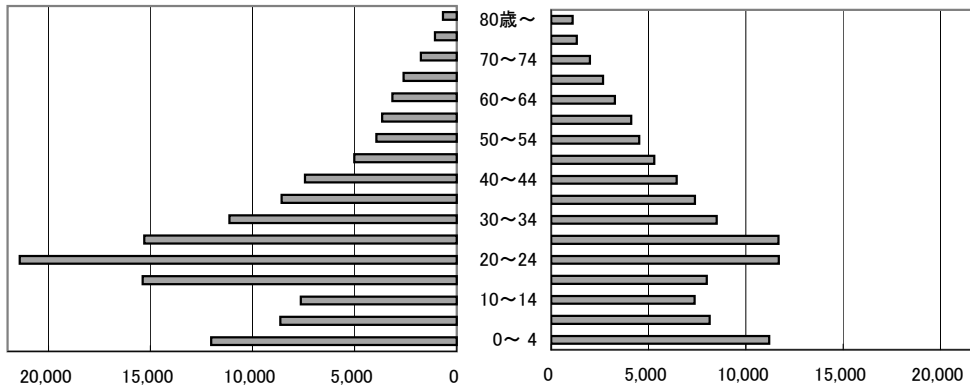
C-7 年次別人口ピラミッド(5歳階級)

各年10月1日現在

昭和45年

男 129,412人

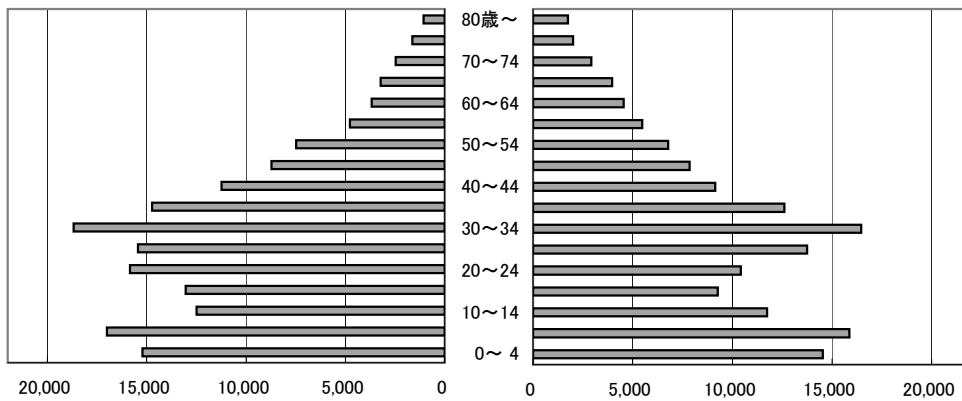
女 104,666人



昭和55年

男 166,708人

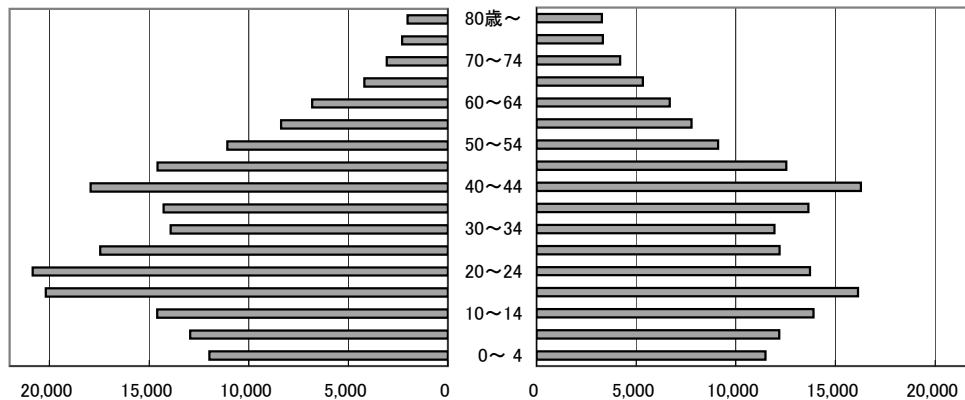
女 149,054人



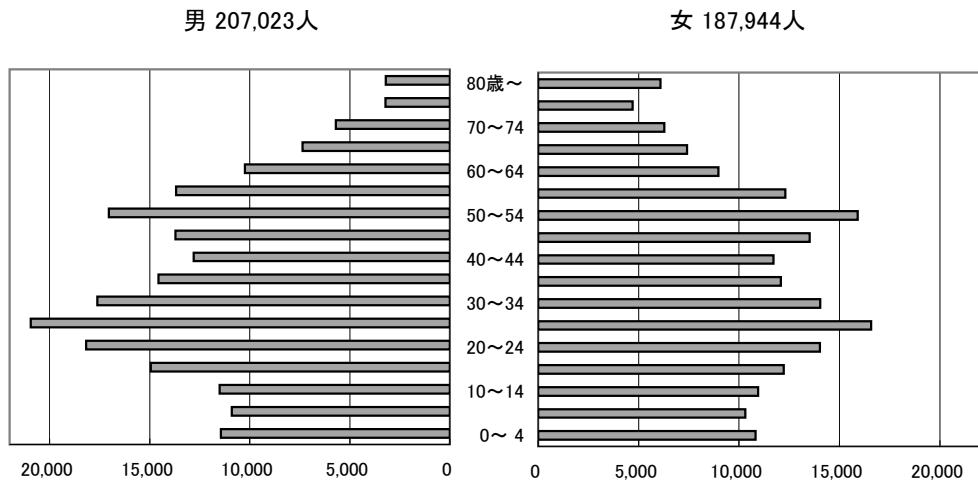
平成2年

男 196,555人

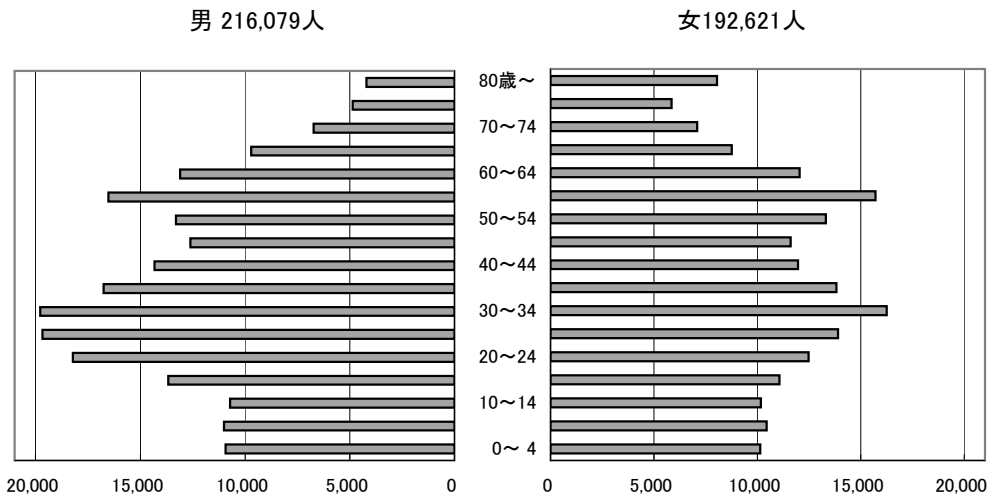
女 173,751人



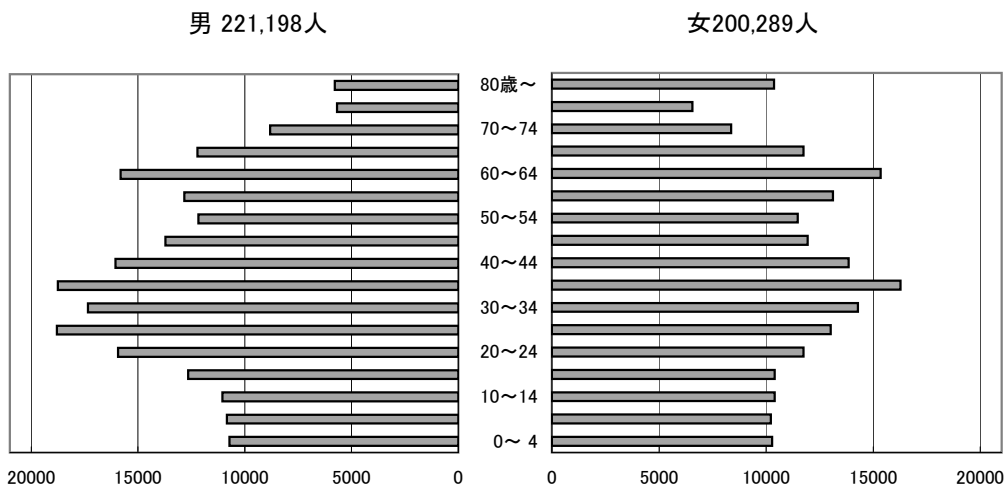
平成12年



平成17年



平成22年



注：1 年齢不詳は除く。

D 全市・地区別の部

D-1 愛知県の人口・世帯数の推移(参考)

各年10月1日現在

年	人 口					世 帯		
	総人口 (人)	増 加 数 (人)			増減率 (%)	総世帯数 (世帯)	増 加 数 (世帯)	増加率 (%)
		増減数						
		自然増減	社会増減					
昭和 22	3,122,902	△ 43,690	253,429	△297,119	△ 1.4	649,184	22,078	3.52
25	3,390,585	267,683	199,911	67,772	8.57	680,837	31,653	4.88
30	3,769,209	378,624	212,413	166,211	11.17	748,928	68,091	10.00
35	4,206,313	437,104	189,056	248,048	11.60	896,622	147,694	19.72
36	4,308,387	102,074	44,741	57,333	2.43	935,986	39,364	4.39
37	4,419,201	110,814	48,657	62,157	2.57	979,297	43,311	4.63
38	4,539,689	120,488	56,907	63,581	2.73	1,024,865	45,568	4.65
39	4,674,058	134,369	61,103	73,266	2.96	1,075,208	50,343	4.91
40	4,798,653	124,595	69,583	55,012	2.67	1,126,554	51,346	4.78
41	4,887,768	89,115	50,928	38,187	1.86	1,174,967	48,413	4.30
42	5,008,004	120,236	75,160	45,076	2.46	1,226,487	51,520	4.38
43	5,124,202	116,198	78,577	37,621	2.32	1,277,245	50,758	4.14
44	5,249,622	125,420	82,970	42,450	2.45	1,329,005	51,760	4.05
45	5,386,163	136,541	84,480	52,061	2.60	1,383,184	54,179	4.08
46	5,517,601	131,438	91,746	39,692	2.44	1,447,675	64,491	4.66
47	5,634,551	116,950	94,780	22,170	2.12	1,497,178	49,503	3.42
48	5,751,617	117,066	95,443	21,623	2.08	1,541,584	44,406	2.97
49	5,851,020	99,403	91,893	7,510	1.73	1,581,652	40,068	2.60
50	5,923,569	72,549	84,207	△ 11,658	1.24	1,619,043	37,391	2.36
51	5,989,640	66,071	76,826	△ 10,755	1.12	1,649,104	30,061	1.86
52	6,055,848	66,208	71,412	△ 5,204	1.11	1,679,337	30,233	1.83
53	6,117,273	61,425	66,958	△ 5,533	1.01	1,708,229	28,892	1.72
54	6,172,192	54,919	62,720	△ 7,801	0.90	1,736,308	28,079	1.64
55	6,221,638	49,446	58,380	△ 8,934	0.80	1,878,100	141,792	8.17
56	6,265,276	43,638	53,990	△ 10,352	0.70	1,896,301	18,201	0.97
57	6,309,042	43,766	52,089	△ 8,323	0.70	1,915,078	18,777	0.99
58	6,353,587	44,545	51,107	△ 6,562	0.71	1,935,255	20,177	1.05
59	6,400,912	47,325	51,115	△ 3,790	0.74	1,957,634	22,379	1.16
60	6,455,172	54,260	48,929	5,331	0.85	1,985,108	27,474	1.40
61	6,509,115	53,943	43,921	10,022	0.84	2,020,046	34,938	1.76
62	6,560,200	51,085	44,209	6,876	0.78	2,054,089	34,043	1.69
63	6,602,011	41,811	39,865	1,946	0.64	2,087,739	33,650	1.64
平成 元年	6,643,180	41,169	36,270	4,899	0.62	2,124,802	37,063	1.78
2	6,690,603	47,423	34,035	13,388	0.71	2,174,110	49,308	2.32
3	6,743,901	53,298	32,767	20,531	0.80	2,223,300	49,190	2.26
4	6,787,861	43,960	33,324	10,636	0.65	2,265,349	42,049	1.89
5	6,816,516	28,655	30,685	△2,030	0.42	2,297,924	32,575	1.44
6	6,839,374	22,858	32,323	△9,465	0.34	2,324,636	26,712	1.16
7	6,868,336	28,962	30,999	△2,037	0.42	2,358,519	33,883	1.46
8	6,898,944	30,608	30,639	△ 31	0.45	2,394,436	35,917	1.52
9	6,937,846	38,902	31,581	7,321	0.56	2,434,516	40,080	1.67
10	6,976,843	38,997	32,004	6,993	0.56	2,475,005	40,489	1.66
11	7,007,127	30,284	29,282	1,002	0.43	2,510,057	35,052	1.42
12	7,043,300	36,173	29,487	6,686	0.52	2,548,219	38,162	1.52
13	7,082,313	39,013	28,269	10,744	0.55	2,586,390	38,171	1.50
14	7,119,364	37,051	26,496	10,555	0.52	2,624,828	38,438	1.49
15	7,157,692	38,328	22,955	15,373	0.54	2,664,176	39,348	1.50
16	7,199,988	42,296	22,397	19,899	0.59	2,706,548	42,372	1.59
17	7,254,704	54,716	17,563	37,153	0.76	2,758,637	52,089	1.92
18	7,295,361	40,657	16,892	23,765	0.56	2,802,521	43,884	1.59
19	7,349,396	54,035	18,620	35,415	0.74	2,851,008	48,487	1.73
20	7,394,926	45,530	17,143	28,387	0.62	2,894,768	43,760	1.53
21	7,409,162	14,236	16,206	△ 1,970	0.19	2,918,082	23,314	0.81
22	7,410,719	1,557	13,134	△ 11,577	0.02	2,933,802	15,720	0.54
23	7,420,215	9,496	10,985	△ 1,489	0.13	2,958,686	24,884	0.85

注：1 総人口及び総世帯数は、昭和30年以前と昭和35、40、45、50、55、60、平成2、7、12、17、22の各年は国勢調査結果の確定値、それ以外は愛知県人口動向調査による推計人口及び世帯数。

なお、昭和55年から世帯の定義を変更した。

2 増減数及び増減率は昭和30年以前は国勢調査期間、31年以降は各年間におけるもの。

3 自然増減数は、昭和30年以前は「愛知県衛生年報」の数値を用い、社会増減数は、総増減数から自然増減数を差し引いて求めたものである。

資料：愛知県県民生活部統計課

D-2 県内市町村別人口・世帯数(参考)

平成23年10月1日現在

市区町村名	世帯数	人口			性比	1世帯当たり 人員
		総数	男	女	(男/女×100)	
	世帯 人	人	人	人		人
愛知県	2,958,686	7,420,215	3,706,785	3,713,430	99.8	2.51
市部計	2,791,032	6,970,892	3,482,468	3,488,424	99.8	2.50
郡部計	167,654	449,323	224,317	225,006	99.7	2.68
尾張地域	2,091,229	5,086,724	2,518,925	2,567,799	98.1	2.43
西三河地域	588,771	1,570,256	807,778	762,478	105.9	2.67
東三河地域	278,686	763,235	380,082	383,153	99.2	2.74
名古屋市	1,028,853	2,266,517	1,116,795	1,149,722	97.1	2.20
千種区	81,195	161,052	78,406	82,646	94.9	1.98
東区	39,223	74,114	35,237	38,877	90.6	1.89
北区	74,749	164,897	79,982	84,915	94.2	2.21
西区	66,676	144,980	71,740	73,240	98.0	2.17
中村区	69,223	135,960	68,346	67,614	101.1	1.96
中区	50,959	79,152	38,273	40,879	93.6	1.55
昭和区	53,857	105,436	52,119	53,317	97.8	1.96
瑞穂区	48,018	105,088	50,813	54,275	93.6	2.19
熱田区	30,227	64,771	32,020	32,751	97.8	2.14
中川区	93,372	221,473	109,691	111,782	98.1	2.37
港区	59,404	148,225	74,177	74,048	100.2	2.50
南区	61,864	140,495	71,140	69,355	102.6	2.27
守山区	67,867	169,456	83,701	85,755	97.6	2.50
緑区	89,087	231,573	114,279	117,294	97.4	2.60
名東区	72,259	161,253	77,746	83,507	93.1	2.23
天白区	70,873	158,592	79,125	79,467	99.6	2.24
豊橋市	142,332	376,058	187,894	188,164	99.9	2.64
岡崎市	139,745	373,656	188,258	185,398	101.5	2.67
一宮市	137,178	378,814	184,255	194,559	94.7	2.76
瀬戸市	50,556	131,910	64,891	67,019	96.8	2.61
半田市	45,076	118,394	59,091	59,303	99.6	2.63
春日井市	120,485	306,288	152,945	153,343	99.7	2.54
豊川市	65,408	181,733	90,181	91,552	98.5	2.78
津島市	23,645	65,053	31,725	33,328	95.2	2.75
碧南市	25,522	71,892	36,655	35,237	104.0	2.82
刈谷市	59,221	145,955	76,677	69,278	110.7	2.46
豊田市	162,707	420,848	220,444	200,404	110.0	2.59
安城市	67,532	179,681	91,844	87,837	104.6	2.66
西尾市	55,187	165,645	83,026	82,619	100.5	3.00
蒲郡市	29,023	81,697	40,276	41,421	97.2	2.81
犬山市	27,657	75,312	37,521	37,791	99.3	2.72
常滑市	21,127	55,330	27,130	28,200	96.2	2.62
江南市	36,119	99,657	48,745	50,912	95.7	2.76
小牧市	56,084	147,045	74,081	72,964	101.5	2.62
稲沢市	48,194	136,739	67,531	69,208	97.6	2.84
新城市	16,473	49,313	24,287	25,026	97.0	2.99

平成23年10月1日現在

市区町村名	世帯数	人 口			性 比	1世帯当たり 人 員
		総 数	男	女	(男/女×100)	
東 海 市	43,784	109,181	57,044	52,137	109.4	2.49
大 府 市	33,907	85,802	43,992	41,810	105.2	2.53
知 多 市	31,496	84,565	42,392	42,173	100.5	2.68
知 立 市	28,445	69,127	36,025	33,102	108.8	2.43
尾 張 旭 市	31,223	81,192	39,760	41,432	96.0	2.60
高 浜 市	16,369	44,525	22,992	21,533	106.8	2.72
岩 倉 市	19,003	47,095	23,401	23,694	98.8	2.48
豊 明 市	26,964	69,491	34,892	34,599	100.8	2.58
日 進 市	34,081	85,740	42,823	42,917	99.8	2.52
田 原 市	21,260	63,843	32,420	31,423	103.2	3.00
愛 西 市	20,870	64,636	31,510	33,126	95.1	3.10
清 須 市	25,414	65,749	32,911	32,838	100.2	2.59
北名古屋市	32,085	81,883	41,006	40,877	100.3	2.55
弥 富 市	15,232	43,365	21,536	21,829	98.7	2.85
みよし市	21,204	60,534	32,553	27,981	116.3	2.85
あま市	31,571	86,627	42,959	43,668	98.4	2.74
愛 知 郡	37,656	94,936	47,721	47,215	101.1	2.52
東郷町	15,120	42,054	21,257	20,797	102.2	2.78
長久手町	22,536	52,882	26,464	26,418	100.2	2.35
西春日井郡	5,782	14,485	7,367	7,118	103.5	2.51
豊山町	5,782	14,485	7,367	7,118	103.5	2.51
丹 羽 郡	20,023	56,155	27,895	28,260	98.7	2.80
大口町	7,721	22,429	11,238	11,191	100.4	2.90
扶桑町	12,302	33,726	16,657	17,069	97.6	2.74
海 部 郡	26,894	71,270	35,644	35,626	100.1	2.65
大治町	11,469	30,121	15,270	14,851	102.8	2.63
蟹江町	14,112	36,584	18,121	18,463	98.1	2.59
飛島村	1,313	4,565	2,253	2,312	97.4	3.48
知 多 郡	60,270	163,493	81,362	82,131	99.1	2.71
阿久比町	8,867	26,109	12,781	13,328	95.9	2.94
東浦町	18,171	49,778	25,014	24,764	101.0	2.74
南知多町	7,127	20,146	9,731	10,415	93.4	2.83
美浜町	9,744	24,958	12,211	12,747	95.8	2.56
武豊町	16,361	42,502	21,625	20,877	103.6	2.60
額 田 郡	12,839	38,393	19,304	19,089	101.1	2.99
幸田町	12,839	38,393	19,304	19,089	101.1	2.99

平成23年10月1日現在

市区町村名	世帯数	人 口			性 比	1世帯当たり 人 員
		総 数	男	女	(男/女×100)	
北 設 楽 郡	4,190	10,591	5,024	5,567	90.2	2.53
設 楽 町	2,158	5,618	2,701	2,917	92.6	2.60
東 栄 町	1,489	3,692	1,709	1,983	86.2	2.48
豊 根 村	543	1,281	614	667	92.1	2.36

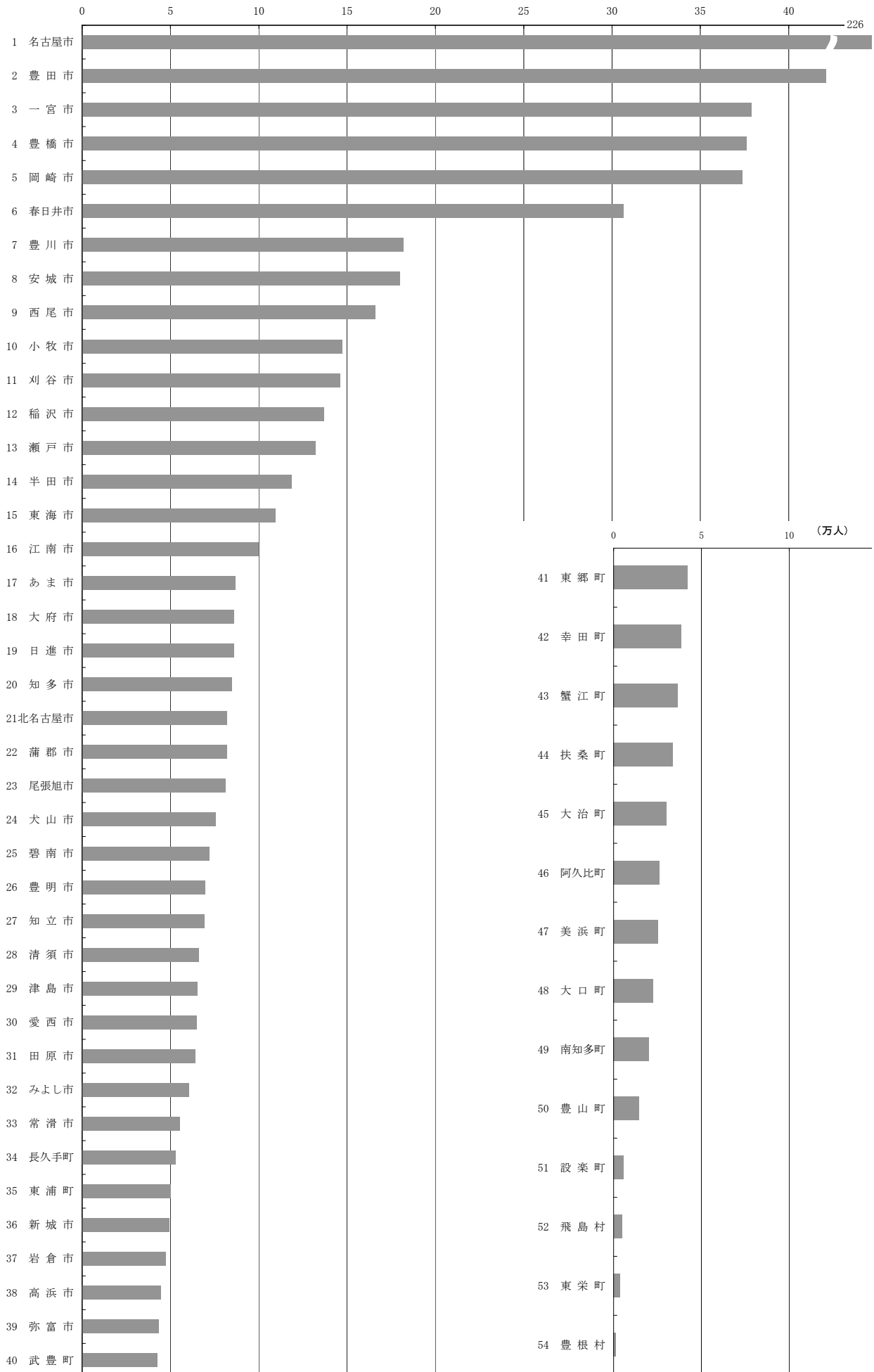
注：1 人口及び世帯数は、愛知県人口動向調査による推計人口である。

：2 西尾市については、平成23年4月1日に合併した一色町、吉良町及び幡豆町の合算値。

資料：愛知県県民生活部統計課

市町村別人口(平成23年10月1日現在)

(万人)



D-3 人口・世帯数の推移

(1) 現在市域

各年10月1日現在

		現 在 市 域						対前年人口 増加率 (%)
		面 積 (h a)	人 口 (人)			世帯数 (世帯)	人口密度 (人/k m ²)	
			総 数	男	女			
大正 昭和	14 年	91,764	98,732	49,716	49,016	20,425	108	...
	5 年	"	101,223	50,782	50,441	20,453	110	...
	10	"	104,498	52,638	51,860	20,885	114	...
	15	"	111,572	56,453	55,119	21,779	122	...
	22	"	144,178	70,639	73,539	27,663	157	...
	25	"	149,477	73,996	75,481	27,908	163	...
	30	91,820	148,414	73,162	75,252	28,115	162	...
	31	"	149,207	73,579	75,628	28,640	162	...
	32	"	149,799	74,044	75,755	28,905	163	0.40
	33	"	149,936	73,985	75,951	29,048	163	0.09
34	"	151,028	74,637	76,391	29,371	164	0.73	
35	"	151,632	76,121	75,511	30,626	165	...	
36	"	157,841	79,998	77,843	30,880	172	4.51	
37	"	160,717	82,163	78,554	31,986	175	1.82	
38	"	166,778	87,064	79,714	33,369	182	3.77	
39	"	172,554	91,798	80,756	35,008	188	3.46	
40	"	177,791	95,240	82,551	38,409	194	...	
41	"	188,023	102,040	85,983	40,361	205	8.96	
42	"	197,828	107,939	89,889	43,329	215	5.21	
43	"	208,819	115,172	93,647	68,524	227	5.56	
44	"	221,400	122,420	98,980	75,419	241	6.02	
45	"	233,350	128,701	104,649	80,057	254	5.40	
			(234,078)	(129,412)	(104,666)	(55,691)	(255)	
46	"	244,139	133,519	110,620	84,118	266	4.62	
47	"	252,984	137,267	115,717	85,315	276	3.62	
48	"	264,768	143,441	121,327	89,416	288	4.66	
49	"	275,612	148,525	127,087	91,619	300	4.10	
50	"	283,774	151,928	131,846	93,029	309	2.96	
			(283,412)	(152,087)	(131,325)	(72,122)	(309)	
51	"	290,673	154,697	135,976	93,732	317	2.43	
52	"	298,370	158,331	140,039	95,322	325	2.65	
53	"	305,318	161,588	143,730	96,948	333	2.33	
54	"	309,997	163,437	146,560	97,584	338	1.53	
55	"	315,544	166,052	149,492	98,932	344	1.79	
			(315,871)	(166,790)	(149,081)	(99,883)	(344)	
56	"	318,928	167,528	151,400	99,891	347	1.07	
57	"	325,085	171,063	154,022	102,547	354	1.93	
58	"	330,518	173,924	156,594	104,637	360	1.67	
59	"	336,653	177,090	159,563	106,773	367	1.86	
60	"	342,987	180,436	162,551	109,001	374	1.88	
			(344,105)	(181,929)	(162,176)	(110,049)	(375)	
61	"	349,531	184,324	165,207	111,910	381	1.91	
62	"	354,361	186,655	167,706	113,600	386	1.38	
63	"	358,254	188,295	169,959	114,644	390	1.10	
平成	元 年	91,879	362,487	190,225	172,262	116,424	395	1.18
	2	"	368,039	193,516	174,523	119,877	401	1.53
			(370,858)	(196,984)	(173,874)	(123,428)	(404)	
	3	"	373,722	196,949	176,773	123,450	407	1.54
	4	91,848	377,849	199,310	178,539	126,620	411	1.10
5	91,847	379,978	199,978	180,000	127,694	414	0.56	

(1) 現在市域 (続き)

各年10月1日現在

	現 在 市 域						
	面 積 (h a)	人 口 (人)			世帯数 (世帯)	人口密度 (人/k m ²)	対前年人口 増加率 (%)
		総 数	男	女			
6	91,847	382,454	200,578	181,876	128,343	416	0.65
7	〃	384,717 (383,800)	201,369 (201,468)	183,348 (182,332)	129,546 (130,090)	419 (418)	0.59
8	〃	387,092	202,138	184,954	130,590	421	0.62
9	〃	390,654	203,742	186,912	132,627	425	0.92
10	〃	393,206	205,284	187,922	134,791	428	0.65
11	〃	394,529	205,747	188,782	136,326	430	0.34
12	〃	395,946 (395,224)	206,034 (207,222)	189,912 (188,002)	137,653 (139,330)	431 (430)	0.36
13	〃	399,025	207,759	191,266	140,279	434	0.78
14	〃	401,265	208,826	192,439	142,649	437	0.56
15	〃	403,405	209,892	193,513	144,940	439	0.53
16	〃	406,307	211,630	194,677	147,715	442	0.72
17	〃	411,137 (412,141)	214,482 (218,286)	196,655 (193,855)	152,042 (155,074)	448 (449)	1.19
18	〃	414,839	216,909	197,930	155,883	452	0.90
19	〃	419,055	219,451	199,604	159,920	456	1.02
20	〃	423,200	221,944	201,256	164,140	461	0.99
21	〃	423,677	221,766	201,911	165,098	461	0.11
22	〃	423,822 (421,487)	221,265 (221,198)	202,557 (200,289)	165,855 (162,065)	461 (459)	0.03
23	〃	423,183	220,511	202,672	166,457	461	△ 0.15

- 注：1 昭和31～33年の世帯数は、昭和33～34年の世帯数の平均増加率による推計値である。
2 昭和40年以前で国勢調査の行われた年次については国勢調査人口であり、その他は登録人口である。
3 昭和40年以降の登録人口については、外国人登録を含む。
4 昭和43年以降の世帯数については、準世帯を含む。
5 () 内は国勢調査人口である。
6 平成4年の面積変更は、建設省国土地理院が平成4年10月1日に公表した全国都道府県市区町村別面積調に基づく修正である。
7 平成5年の面積変更は、建設省国土地理院が平成5年10月1日に公表した全国都道府県市区町村別面積調に基づく修正である。

D-3 人口・世帯数の推移(続き)

(2) 当時区域

各年10月1日現在

	当 時 市 域						備 考
	面 積 (h a)	人 口 (人)			世帯数 (世帯)	人口密度 (人/k m ²)	
		総 数	男	女			
大正 元 年	3,865	10,502	5,246	5,256	2,073	272	
5	"	12,239	6,081	6,158	2,294	317	
9	"	11,924	5,993	5,931	2,572	309	第1回国勢調査
14	"	12,689	6,312	6,377	2,685	328	第2回 "
昭和 5 年	"	13,944	6,799	7,145	2,846	361	第3回 "
10	"	14,256	6,940	7,316	2,945	369	第4回 "
15	"	20,629	10,332	10,297	4,209	534	第5回 "
20	"	28,853	13,727	15,126	5,915	747	
22	"	30,564	15,038	15,526	6,304	791	第6回 "
25	"	31,996	15,878	16,118	6,473	828	第7回 "
30	"	34,010	16,712	17,298	6,975	880	第8回 "
31	6,764	41,939	20,685	21,254	8,278	620	高橋村を合併
32	"	42,663	21,149	21,514	8,563	631	
33	"	43,226	21,341	21,885	8,605	639	
34	"	44,290	22,029	22,261	9,305	655	豊田市となる
35	"	46,822	24,001	22,821	10,025	692	第9回国勢調査
36	"	50,442	26,677	23,765	10,214	746	
37	"	52,418	27,809	24,609	11,112	775	
38	"	57,356	31,501	25,855	12,192	848	
39	8,929	75,326	41,943	33,383	15,946	844	上郷町を合併
40	12,826	107,455	60,562	46,893	23,463	838	高岡町を合併 第10回国勢調査
41	"	116,330	67,082	49,248	25,372	907	
42	24,585	149,747	84,608	65,139	33,021	609	猿投町を合併
43	"	162,371	92,428	69,943	36,205	660	
44	"	175,842	100,110	75,732	40,489	715	
45	28,969	197,193	111,364	85,829	46,938	681	松平町を合併 第11回国勢調査
46	"	206,615	115,164	91,451	75,281	713	
47	"	216,153	119,238	96,915	76,543	746	
48	"	228,385	125,617	102,768	80,660	788	
49	"	239,424	130,743	108,681	82,838	827	
50	"	248,774	135,167	113,607	63,561	859	第12回国勢調査
51	"	254,561	136,910	117,651	84,949	879	
52	"	262,231	140,562	121,669	86,485	905	
53	"	269,293	143,880	125,413	88,104	930	
54	"	274,202	145,826	128,376	88,746	947	
55	"	281,608	150,018	131,590	91,150	972	第13回国勢調査
56	"	283,425	150,029	133,396	91,099	978	
57	"	289,338	153,418	135,920	93,649	999	
58	"	294,478	156,110	138,368	95,629	1,017	
59	"	300,355	159,162	141,193	97,694	1,037	
60	"	308,111	164,226	143,885	100,863	1,064	第14回国勢調査
61	"	312,135	165,813	146,322	102,524	1,078	
62	"	316,524	167,975	148,549	104,100	1,093	
63	"	320,025	169,417	150,608	105,030	1,105	
平成 元 年	29,010	323,785	171,092	152,693	106,605	1,118	
2	"	332,336	177,926	154,410	113,327	1,146	第15回国勢調査
3	"	333,427	176,973	156,454	113,107	1,149	
4	29,012	336,928	179,001	157,927	115,973	1,161	
5	29,011	337,757	179,018	158,739	116,684	1,164	

(2) 当時区域 (続き)

各年10月1日現在

	当 時 市 域						備 考	
	面 積 (h a)	人 口 (人)			世帯数 (世帯)	人口密度 (人/k m ²)		
		総 数	男	女				
6	29,011	339,272	179,106	160,166	116,965	1,169	第16回国勢調査	
7	〃	341,079	180,216	160,863	118,549	1,176		
8	〃	342,623	180,008	162,615	118,642	1,181		
9	〃	345,832	181,427	164,405	120,479	1,192		
10	〃	348,132	182,807	165,325	122,473	1,200		
11	〃	349,202	183,157	166,045	123,842	1,204		
12	〃	351,101	185,197	165,904	126,815	1,210		第17回国勢調査
13	〃	353,314	184,873	168,441	127,359	1,218		藤岡町・小原村・ 足助町・下山村・ 旭町・稲武町を合併 第18回国勢調査 (現在市域と同じ)
14	〃	355,711	186,000	169,711	129,622	1,226		
15	〃	357,826	187,096	170,730	131,703	1,233		
16	〃	360,698	188,756	171,942	134,321	1,243		
平成 17	91,847	412,141	218,286	193,855	155,074	449		

注: 1 国勢調査の行われた年次については国勢調査人口で、他の年次は登録人口である。

2 昭和40年以降の登録人口は外国人登録人口を含む。

D-4 地区別人口・世帯数の推移

各年10月1日現在

年	地 区	人 口 (人)			世帯数 (世帯)	人口密度 (人/k㎡)	人口増加率 (年平均%)
		総 数	男	女			
大 正 9 年	総 数	99,664	50,104	49,560	20,475	109	△ 0.6
	拳母町	11,924	5,993	5,931	2,572	304	△ 0.5
	高橋村	5,946	2,958	2,988	1,193	209	1.0
	上郷村	7,059	3,531	3,528	1,469	328	△ 1.8
	高岡村	9,398	4,712	4,686	1,934	241	△ 0.3
	猿投村	5,940	3,034	2,906	1,240	128	△ 0.6
	保見村	3,617	1,847	1,770	770	104	0.1
	石野村	3,768	1,893	1,875	795	103	△ 1.1
	松平村	6,336	3,129	3,207	1,320	145	△ 0.4
	藤岡村	5,100	2,567	2,533	1,116	78	…
	小原村	7,354	3,744	3,610	1,486	99	…
	足助町	3,252	1,612	1,640	737	601	…
	阿摺村	3,558	1,781	1,777	732	79	…
	賀茂村	3,922	2,000	1,922	762	41	…
	盛岡村	3,590	1,834	1,756	754	80	…
	東加茂郡下山村	5,060	2,524	2,536	1,037	46	…
	額田郡下山村の一部	538	272	266	…	113	…
	旭 村	6,356	3,219	3,137	1,225	77	…
三濃村	2,037	1,018	1,019	403	165	…	
稲橋村	2,341	1,195	1,146	453	39	…	
武節村	2,568	1,241	1,327	477	66	…	
昭 和 5 年	総 数	101,223	50,782	50,441	20,453	110	0.4
	拳母町	13,944	6,799	7,145	2,846	355	1.6
	高橋村	5,814	2,850	2,964	1,170	204	△ 0.2
	上郷村	6,911	3,416	3,495	1,398	321	△ 0.2
	高岡村	10,093	5,074	5,019	1,998	259	0.7
	猿投村	6,247	3,255	2,992	1,318	135	0.5
	保見村	3,633	1,867	1,766	724	105	0.0
	石野村	3,746	1,879	1,867	765	103	△ 0.0
	松平村	5,851	2,939	2,912	1,226	133	△ 0.8
	藤岡村	4,822	2,430	2,392	1,039	74	△ 0.5
	小原村	6,903	3,525	3,378	1,443	93	△ 0.6
	足助町	3,157	1,596	1,561	725	584	△ 0.3
	阿摺村	3,651	1,835	1,816	718	81	0.3
	賀茂村	3,889	1,997	1,892	759	40	△ 0.1
	盛岡村	3,430	1,750	1,680	710	77	△ 0.4
	東加茂郡下山村	5,156	2,566	2,590	1,022	47	0.2
	額田郡下山村の一部	505	252	253	…	106	△ 0.6
	旭 村	6,290	3,176	3,114	1,214	77	△ 0.1
三濃村	2,031	1,008	1,023	397	164	△ 0.0	
稲橋村	2,410	1,209	1,201	462	40	0.3	
武節村	2,740	1,359	1,381	519	70	0.7	
昭 和 15 年	総 数	111,572	56,453	55,119	21,779	122	1.9
	拳母町	20,629	10,332	10,297	4,209	525	4.0
	高橋村	5,844	2,935	2,909	1,120	205	0.1
	上郷村	7,944	4,039	3,905	1,511	369	1.4
	高岡村	12,379	6,523	5,856	2,179	318	2.1
	猿投村	6,975	3,589	3,386	1,430	150	1.1
	保見村	3,910	2,053	1,857	768	112	0.7
	石野村	3,581	1,811	1,770	696	98	△ 0.4
	松平村	6,436	3,078	3,358	1,201	147	1.0
	藤岡村	4,814	2,433	2,381	1,013	74	△ 0.0
	小原村	6,249	3,148	3,101	1,309	84	△ 0.9
	足助町	3,378	1,692	1,686	762	624	0.7
	阿摺村	3,573	1,786	1,787	688	79	△ 0.2
	賀茂村	3,817	1,927	1,890	732	39	△ 0.2
	盛岡村	3,266	1,651	1,615	651	73	△ 0.5
	東加茂郡下山村	5,066	2,586	2,480	987	46	△ 0.2
	額田郡下山村の一部	475	227	248	…	99	△ 0.6
	旭 村	5,971	2,954	3,017	1,139	73	△ 0.5
三濃村	1,917	946	971	378	155	△ 0.6	
稲武町	5,348	2,743	2,605	1,006	54	0.4	

各年10月1日現在

年	地 区	人 口 (人)			世帯数 (世帯)	人口密度 (人/k㎡)	人口増加率 (年平均%)
		総 数	男	女			
昭 和 25 年	総 数	149,477	73,996	75,481	27,908	163	3.6
	拳母町	31,996	15,878	16,118	6,473	815	4.5
	高橋村	7,648	3,771	3,877	1,368	270	2.8
	上郷村	10,950	5,345	5,605	2,019	508	3.3
	高岡村	16,555	8,202	8,353	3,092	425	2.9
	猿投村	10,784	5,333	5,451	2,041	233	4.5
	保見村	5,980	3,175	2,805	1,093	172	4.3
	石野村	4,585	2,297	2,288	810	126	2.5
	松平村	7,693	3,614	4,079	1,335	175	1.8
	藤岡村	6,218	3,073	3,145	1,200	95	2.9
	小原村	7,733	3,867	3,866	1,441	104	2.4
	足助町	4,435	2,191	2,244	945	820	3.1
	阿摺村	4,247	2,074	2,173	750	94	1.9
	賀茂村	4,634	2,317	2,317	798	48	2.1
	盛岡村	4,026	1,975	2,051	700	90	2.3
東加茂郡下山村	5,730	2,857	2,873	1,027	52	1.3	
額田郡下山村の一部	745	366	379	...	156	5.7	
旭 村	7,167	3,495	3,672	1,276	87	2.0	
三濃村	2,267	1,108	1,159	410	183	1.8	
稲武町	6,084	3,058	3,026	1,130	62	1.4	
昭 和 35 年	総 数	151,632	76,121	75,511	30,626	165	0.1
	豊田市	46,822	24,001	22,821	10,025	691	1.7
	上郷村	11,254	5,660	5,594	2,237	523	0.3
	高岡町	17,338	8,795	8,543	3,348	445	0.5
	猿投町	21,610	10,885	10,725	4,265	183	0.1
	松平村	7,505	3,576	3,929	1,359	171	△ 0.2
	藤岡村	5,467	2,719	2,748	1,159	83	△ 1.2
	小原村	6,507	3,208	3,299	1,355	87	△ 1.6
	足助町	15,704	7,632	8,072	3,044	81	△ 0.9
	下山村	6,402	3,275	3,127	1,247	56	△ 0.1
旭 村	7,452	3,611	3,841	1,499	91	△ 2.1	
稲武町	5,571	2,759	2,812	1,088	56	△ 0.8	
昭 和 40 年	総 数	177,791	95,240	82,551	38,409	194	3.5
	豊田市	57,879	32,836	25,043	13,318	1,474	7.7
	高橋村	10,009	4,993	5,016	2,292	352	...
	上郷村	12,907	6,655	6,252	2,873	599	2.8
	高岡村	26,660	16,078	10,582	4,980	684	9.0
	猿投町	22,561	11,251	11,310	4,726	192	0.9
	松平町	6,712	3,278	3,434	1,379	153	△ 2.2
	藤岡村	5,214	2,597	2,617	1,139	79	△ 0.9
	小原村	5,511	2,646	2,865	1,274	74	△ 3.1
	足助町	13,621	6,574	7,047	2,875	71	△ 2.7
下山村	5,317	2,836	2,481	1,059	46	△ 3.4	
旭 町	6,482	3,140	3,342	1,440	79	△ 2.6	
稲武町	4,918	2,356	2,562	1,054	50	△ 2.3	
昭 和 45 年	総 数	234,078	129,412	104,666	55,691	255	6.3
	豊田市	78,782	45,105	33,677	20,272	2,006	7.2
	高橋村	18,422	9,361	9,061	4,580	647	16.8
	上郷村	21,038	10,673	10,365	5,626	977	12.6
	高岡村	45,919	29,314	16,605	8,996	1,178	14.4
	猿投村	26,514	13,673	12,841	6,042	225	3.5
	松平村	6,518	3,238	3,280	1,422	149	△ 0.6
	藤岡村	5,460	2,770	2,690	1,239	83	0.9
	小原村	4,974	2,360	2,614	1,261	67	△ 1.9
	足助町	12,171	5,900	6,271	2,812	63	△ 2.1
下山村	4,264	2,081	2,183	1,006	37	△ 4.0	
旭 町	5,753	2,884	2,869	1,400	70	△ 2.2	
稲武町	4,263	2,053	2,210	1,035	43	△ 2.7	

各年10月1日現在

年	地 区	人 口 (人)			世帯数 (世帯)	人口密度 (人/k㎡)	人口増加率 (年平均%)
		総 数	男	女			
昭 和 50 年	総 数	283,412	152,087	131,325	72,122	309	4.2
	豊 市	92,101	50,751	41,350	25,041	2,531	3.4
	高 上	29,413	14,895	14,518	7,762	1,335	11.9
	高 岡	25,783	13,112	12,671	6,839	1,413	4.5
	高 岡	52,945	30,997	21,948	12,111	1,500	3.1
	高 岡	41,996	22,181	19,815	10,366	413	11.7
	松 平	6,536	3,231	3,305	1,442	152	0.1
	藤 岡	5,907	2,936	2,971	1,362	90	1.6
	小 原	4,537	2,200	2,337	1,177	61	△ 1.8
	足 助	11,363	5,515	5,848	2,776	59	△ 1.3
昭 和 55 年	下 山	4,129	2,037	2,092	973	36	△ 0.6
	旭 武	4,821	2,354	2,467	1,246	59	△ 3.2
	稲 武	3,881	1,878	2,003	1,027	39	△ 1.8
	総 数	315,871	166,790	149,081	99,883	344	2.3
	豊 市	99,394	53,859	45,535	36,349	2,531	1.6
	高 上	38,002	19,156	18,846	10,034	1,335	5.8
	高 岡	30,437	15,390	15,047	8,556	1,413	3.6
	高 岡	58,479	33,007	25,472	20,723	1,500	2.1
	高 岡	48,613	25,308	23,305	13,972	413	3.2
	松 平	6,683	3,298	3,385	1,516	152	0.4
昭 和 60 年	藤 岡	6,575	3,272	3,303	1,556	100	2.3
	小 原	4,436	2,166	2,270	1,168	60	△ 0.4
	足 助	11,031	5,356	5,675	2,741	57	△ 0.6
	下 山	4,057	2,029	2,028	1,020	35	△ 0.3
	旭 武	4,446	2,132	2,314	1,199	54	△ 1.6
	稲 武	3,718	1,817	1,901	1,049	38	△ 0.8
	総 数	344,105	181,929	162,176	110,049	375	1.8
	豊 市	105,413	57,013	48,400	38,936	2,684	1.2
	高 上	41,198	20,740	20,458	11,072	1,447	1.7
	高 岡	32,147	16,239	15,908	9,058	1,493	1.1
高 岡	66,355	37,695	28,660	24,054	1,702	2.7	
高 岡	56,221	29,188	27,033	16,188	478	3.1	
松 平	6,777	3,351	3,426	1,555	155	0.3	
平 成 2 年	藤 岡	8,566	4,331	4,235	2,099	130	6.1
	小 原	4,567	2,237	2,330	1,197	61	0.6
	足 助	10,853	5,298	5,555	2,668	56	△ 0.3
	下 山	4,135	2,032	2,103	1,026	36	0.4
	旭 武	4,213	2,004	2,209	1,147	51	△ 1.0
	稲 武	3,660	1,801	1,859	1,049	37	△ 0.3
	総 数	370,858	196,984	173,874	123,428	404	1.6
	豊 市	110,526	60,301	50,225	42,671	2,815	1.0
	高 上	49,649	24,982	24,667	14,081	1,700	4.1
	高 岡	31,265	15,905	15,360	8,963	1,430	△ 0.5
高 岡	72,333	41,204	31,129	27,196	1,849	1.8	
高 岡	60,166	31,351	28,815	18,376	514	1.4	
松 平	8,397	4,183	4,214	2,040	193	4.8	
平 成 7 年	藤 岡	11,266	5,795	5,471	2,924	171	6.3
	小 原	4,484	2,182	2,302	1,206	60	△ 0.4
	足 助	10,700	5,222	5,478	2,671	55	△ 0.3
	下 山	4,556	2,232	2,324	1,141	40	2.0
	旭 武	4,005	1,895	2,110	1,117	49	△ 1.0
	稲 武	3,511	1,732	1,779	1,042	36	△ 0.8
	総 数	383,800	201,468	182,332	130,090	418	0.7
	豊 市	115,739	62,160	53,579	45,438	2,948	0.9
	高 上	51,246	25,651	25,595	15,231	1,754	0.6
	高 岡	30,370	15,582	14,788	9,270	1,390	△ 0.6
高 岡	73,338	40,459	32,879	26,768	1,874	0.3	
高 岡	61,110	31,700	29,410	19,256	522	0.3	
松 平	9,276	4,664	4,612	2,334	213	2.1	
平 成 7 年	藤 岡	15,369	7,916	7,453	4,092	234	7.3
	小 原	4,544	2,208	2,336	1,235	61	0.3
	足 助	10,315	5,040	5,275	2,637	53	△ 0.7
	下 山	5,336	2,627	2,709	1,401	47	3.4
	旭 武	3,844	1,840	2,004	1,125	47	△ 0.8
	稲 武	3,313	1,621	1,692	1,051	34	△ 1.1

各年10月1日現在

年	地 区	人 口 (人)			世帯数 (世帯)	人口密度 (人/k m ²)	人口増加率 (年平均%)
		総 数	男	女			
平成12年	総 数	395,224	207,222	188,002	139,299	430	0.6
	豊 高 橋 郷	121,682	65,161	56,521	48,377	3,099	1.0
	豊 上 郷	52,927	26,482	26,445	16,732	1,812	0.7
	豊 高 岡	31,522	16,177	15,345	10,086	1,443	0.8
	豊 高 岡 投 猿	74,803	41,229	33,574	28,280	1,911	0.4
	豊 松 平	60,147	31,095	29,052	20,440	514	△ 0.3
	豊 藤 岡 町	10,020	5,053	4,967	2,646	230	1.6
	豊 小 原 村	18,005	9,228	8,777	4,896	275	3.4
	豊 足 助 町	4,302	2,100	2,202	1,230	58	△ 1.1
	豊 下 山 村	9,852	4,817	5,035	2,709	51	△ 0.9
	豊 旭 町	5,349	2,678	2,671	1,506	47	0.0
	豊 稲 武 町	3,504	1,699	1,805	1,118	43	△ 1.8
		3,111	1,503	1,608	1,025	32	△ 1.2
平成17年	総 数	412,141	218,286	193,855	155,074	449	0.9
	豊 高 橋 郷	129,797	70,511	59,286	55,341	3,306	1.3
	豊 上 郷	54,245	27,092	27,153	18,200	1,857	0.5
	豊 高 岡	32,702	16,899	15,803	11,209	1,497	0.7
	豊 高 岡 投 猿	78,279	43,909	34,370	31,776	2,000	0.9
	豊 松 平	62,738	32,729	30,009	22,639	536	0.9
	豊 藤 岡 町	10,264	5,193	5,071	2,843	235	0.5
	豊 小 原 村	19,101	9,737	9,364	5,464	291	1.2
	豊 足 助 町	4,303	2,108	2,195	1,248	58	0.0
	豊 下 山 村	9,263	4,499	4,764	2,690	48	△ 1.2
	豊 旭 町	5,237	2,613	2,624	1,535	46	△ 0.4
	豊 稲 武 町	3,284	1,589	1,695	1,081	40	△ 1.3
		2,928	1,407	1,521	1,048	30	△ 1.2
平成22年	総 数	421,487	221,198	200,289	162,065	459	0.5
	豊 高 橋 郷	130,800	69,999	60,801	55,563	3,332	0.2
	豊 上 郷	54,341	26,953	27,388	18,967	1,860	0.0
	豊 高 岡	34,237	17,705	16,532	12,210	1,567	0.9
	豊 高 岡 投 猿	79,318	43,879	35,439	32,462	2,026	0.3
	豊 松 平	69,912	36,385	33,527	26,416	597	2.3
	豊 藤 岡 町	10,220	5,161	5,059	2,992	234	△ 0.1
	豊 小 原 村	19,425	9,830	9,595	5,978	296	0.3
	豊 足 助 町	4,085	1,973	2,112	1,265	55	△ 1.0
	豊 下 山 村	8,627	4,192	4,435	2,641	45	△ 1.4
	豊 旭 町	4,983	2,458	2,525	1,547	44	△ 1.0
	豊 稲 武 町	2,976	1,434	1,542	1,053	36	△ 1.9
		2,563	1,229	1,334	971	26	△ 2.5

注:1 国勢調査人口である。

2 三濃村には、S30.4.1に岐阜県恵那郡明智町と合併した横通村が含まれている。

3 平成7年と12年の世帯の内訳は一般世帯数であり、総数(施設等の世帯及び不詳を含む)とは一致しない。

4 人口増加率は表中の前段の年からの増加率を年平均したものである。
ただし、大正9年については、大正4年の現在人口との比較である。

D-5 外国人国籍別人口・世帯数

年	人				
	総数	ブラジル	韓国・朝鮮	中国	フィリピン
平成14年	11,162	6,065	1,790	974	659
15	11,789	6,270	1,735	1,118	797
16	12,717	6,497	1,663	1,410	963
17	14,458	7,006	1,675	1,741	1,161
18	14,989	7,343	1,611	2,061	1,022
19	16,005	7,753	1,609	2,595	1,071
20	16,800	7,917	1,567	3,092	1,158
21	15,694	7,264	1,530	2,992	1,190
22	14,799	6,663	1,469	3,031	1,212
23	14,104	6,152	1,431	2,879	1,300

注：平成16年までは旧豊田市域の数値である。

D-6 合併当初の人口・世帯数

合併年月日		総人口(人)			
		総数	男	女	世帯数
昭和 31年9月30日	挙母市	35,059	17,363	17,696	...
	高橋村	7,371	3,595	3,776	...
	計	42,430	20,958	21,472	8,397
昭和 39年3月1日	豊田市	60,181	33,306	26,875	112,914
	上郷町	12,123	6,140	5,983	2,447
	計	72,304	39,446	32,858	15,361
昭和 40年9月1日	豊田市	79,821	44,358	35,463	17,556
	高岡町	27,587	17,142	10,445	4,626
	計	107,408	61,500	45,908	22,182
昭和 42年4月1日	豊田市	120,324	69,128	51,196	25,903
	猿投町	23,162	11,461	11,701	4,877
	計	143,486	80,589	62,897	30,780
昭和 45年4月1日	豊田市	180,335	102,032	78,303	66,128
	松平町	6,635	3,311	3,324	1,397
	計	186,970	105,343	81,627	67,525
平成 17年4月1日	豊田市	362,157	189,562	172,595	135,768
	藤岡町	19,277	9,884	9,393	5,533
	小原村	4,345	2,131	2,214	1,360
	足助町	9,661	4,752	4,909	2,834
	下山村	5,557	2,788	2,769	1,633
	旭町	3,531	1,710	1,821	1,083
	稲武町	3,154	1,536	1,618	1,075
	計	407,682	212,363	195,319	149,286

各年9月30日現在

口 (人)						世帯数 (世帯)
ペルー	インドネシア	ネパール	タイ	米 国	その他	
613	290	142	150	39	440	5,656
652	230	180	120	51	636	6,157
647	300	233	186	55	763	6,878
740	392	268	242	54	1,179	7,984
752	388	271	223	67	1,251	8,221
770	340	243	262	53	1,309	8,838
797	341	208	302	55	1,363	9,269
761	249	193	297	52	1,166	8,445
722	273	170	278	46	935	7,846
694	223	204	346	49	826	7,319

住 民 登 録 人 口 (人)				外 国 人 登 録 人 口 (人)			
総 数	男	女	世帯数	総 数	男	女	世帯数
34,572	17,092	17,480	...	487	271	216	118
7,367	3,593	3,774	...	4	2	2	1
41,939	20,683	21,254	8,278	491	273	218	119
59,454	32,923	26,531	12,747	727	383	344	167
12,014	6,075	5,939	2,422	109	65	44	25
71,468	38,998	32,470	15,169	836	448	388	192
78,936	43,890	35,046	17,344	885	468	417	212
27,543	17,117	10,426	4,616	44	25	19	10
106,479	61,007	45,472	21,960	929	493	436	222
119,314	68,580	50,734	25,659	1,010	548	462	244
22,776	11,258	11,518	4,788	386	203	183	89
142,090	79,838	62,252	30,447	1,396	751	645	333
178,641	101,142	77,499	65,707	1,694	890	804	421
6,626	3,307	3,319	1,395	9	4	5	2
185,267	104,449	80,818	67,102	1,703	894	809	423
349,115	182,740	166,375	128,698	13,042	6,822	6,220	7,070
19,143	9,826	9,317	5,480	134	58	76	53
4,328	2,124	2,204	1,353	17	7	10	7
9,621	4,739	4,882	2,823	40	13	27	11
5,512	2,768	2,744	1,609	45	20	25	24
3,523	1,709	1,814	1,080	8	1	7	3
3,085	1,515	1,570	1,024	69	21	48	51
394,327	205,421	188,906	142,067	13,355	6,942	6,413	7,219

D-7 世帯類型別人口・世帯数

年	総 計				住
	人 口 (人)		世帯数 (世帯)	人 総 数	
	総 数	男			女
平成14年	355,711	186,000	169,711	129,622	344,549
15	357,826	187,096	170,730	131,703	346,037
16	360,698	188,756	171,942	134,321	347,981
17	411,137	214,482	196,655	152,042	396,679
18	414,839	216,909	197,930	155,883	399,850
19	419,055	219,451	199,604	159,920	403,050
20	423,200	221,944	201,256	164,140	406,400
21	423,677	221,766	201,911	165,098	407,983
22	423,822	221,265	202,557	165,855	409,023
23	423,183	220,511	202,672	166,457	409,079

注：平成16年までは旧豊田市域の数値である。

各年10月1日現在

民 基 本 台 帳			外 国 人 登 録			
口 (人)		世帯数 (世帯)	人 口 (人)			世帯数 (世帯)
男	女		総 数	男	女	
180,112	164,437	123,966	11,162	5,888	5,274	5,656
180,947	165,090	125,546	11,789	6,149	5,640	6,157
182,088	165,893	127,443	12,717	6,668	6,049	6,878
206,993	189,686	144,058	14,458	7,489	6,969	7,984
208,993	190,857	147,662	14,989	7,916	7,073	8,221
211,013	192,037	151,082	16,005	8,438	7,567	8,838
213,237	193,163	154,871	16,800	8,707	8,093	9,269
213,884	194,099	156,653	15,694	7,882	7,812	8,445
214,023	195,000	158,009	14,799	7,242	7,557	7,846
213,724	195,355	159,138	14,104	6,787	7,317	7,319

資料：市民課

D-8 登録人口異動

年・月	自然動態						社			
	出生			死亡			転入			
	計	男	女	計	男	女	計	男	女	
昭和	49年	6,675	3,463	3,212	998	533	465	18,366	11,043	7,323
	50	6,316	3,258	3,058	998	548	450	14,622	8,399	6,223
	51	6,287	3,263	3,024	986	518	468	13,368	7,398	5,970
	52	5,932	3,078	2,854	957	537	420	13,755	7,965	5,790
	53	5,735	2,934	2,801	946	498	448	12,968	7,328	5,640
	54	5,419	2,790	2,629	999	536	463	11,926	6,736	5,190
	55	5,369	2,702	2,667	1,028	578	450	13,704	8,169	5,535
	56	4,952	2,555	2,397	924	497	427	12,843	7,812	5,031
	57	4,785	2,459	2,326	1,051	592	459	13,183	8,255	4,928
	58	4,828	2,506	2,322	1,039	593	446	12,688	7,654	5,034
	59	5,045	2,626	2,419	1,077	590	487	12,643	7,673	4,970
	60	4,710	2,371	2,339	991	559	432	13,271	8,260	5,011
平成	61年	4,628	2,392	2,236	1,118	618	500	13,842	8,924	4,918
	62	4,531	2,323	2,208	1,148	648	500	12,490	7,736	4,754
	63	4,572	2,335	2,237	1,230	694	536	12,351	7,591	4,760
	元	4,300	2,172	2,128	1,224	646	578	13,360	8,325	5,035
	2	4,208	2,169	2,039	1,187	650	537	16,814	11,152	5,662
	3	4,168	2,166	2,002	1,313	762	551	18,681	12,664	6,017
	4	4,117	2,121	1,996	1,356	751	605	18,837	12,687	6,150
	5	4,160	2,109	2,051	1,404	801	603	15,738	9,962	5,776
	6	4,348	2,219	2,129	1,434	800	634	14,060	8,375	5,685
	7	4,152	2,116	2,036	1,547	844	703	13,588	7,933	5,655
	8	4,300	2,153	2,147	1,470	806	664	13,966	8,296	5,670
	9	4,284	2,192	2,092	1,536	883	653	15,220	9,047	6,173
	10	4,476	2,331	2,145	1,603	888	715	14,488	8,931	5,557
	11	4,391	2,279	2,112	1,705	947	758	13,647	7,998	5,649
	12	4,390	2,233	2,157	1,672	948	724	13,803	7,864	5,939
	13	4,223	2,243	1,980	1,705	931	774	15,348	8,963	6,385
	14	4,137	2,113	2,024	1,758	993	765	15,036	8,856	6,180
	15	4,125	2,104	2,021	1,818	1,001	817	16,119	9,417	6,702
	16	4,118	2,123	1,995	1,866	1,061	805	17,377	10,470	6,907
	17	4,152	2,102	2,050	2,083	1,145	938	19,485	11,874	7,611
	18	4,254	2,193	2,061	2,272	1,262	1,010	20,632	12,907	7,725
	19	4,424	2,262	2,162	2,473	1,408	1,065	20,586	12,890	7,696
20	4,497	2,347	2,150	2,501	1,403	1,098	20,689	12,764	7,925	
21	4,393	2,235	2,158	2,439	1,358	1,081	17,737	10,888	6,849	
22	4,412	2,205	2,207	2,644	1,477	1,167	14,949	8,665	6,284	
平成	23年	4,199	2,134	2,065	2,794	1,497	1,297	15,340	9,016	6,324
	1月	353	177	176	311	171	140	1,201	698	503
	2月	337	162	175	235	124	111	990	549	441
	3月	369	177	192	241	124	117	2,667	1,630	1,037
	4月	325	166	159	233	115	118	2,119	1,412	707
	5月	368	203	165	228	119	109	1,224	702	522
	6月	306	157	149	206	124	82	1,051	561	490
	7月	351	180	171	212	107	105	1,000	583	417
	8月	333	169	164	246	130	116	1,034	574	460
	9月	379	195	184	211	115	96	1,056	620	436
	10月	359	192	167	210	116	94	1,095	633	462
	11月	349	184	165	223	121	102	912	498	414
	12月	370	172	198	238	131	107	991	556	435

注：1 その他の増減は職権によるもの。
 2 平成17年3月までは旧豊田市域の数値である。

会 動 態			年 間 ・ 月 間 増 減					
転 出		そ の 他 の 増 減			年 間 ・ 月 間 増 減			
計	男	女	計	男	女	計	男	女
13,681	9,267	4,414	6	4	2	10,368	4,710	5,658
12,350	7,855	4,495	△ 246	△ 206	△ 40	7,344	3,048	4,296
11,390	7,111	4,279	△ 197	△ 184	△ 13	7,082	2,848	4,234
10,486	6,428	4,058	△ 295	△ 238	△ 57	7,949	3,840	4,109
10,893	6,556	4,337	△ 198	△ 155	△ 43	6,666	3,053	3,613
11,750	7,130	4,620	△ 235	△ 217	△ 18	4,361	1,643	2,718
12,225	7,520	4,705	△ 212	△ 185	△ 27	5,608	2,588	3,020
12,874	7,887	4,987	△ 198	△ 175	△ 23	3,799	1,808	1,991
11,077	6,760	4,317	△ 144	△ 121	△ 23	5,696	3,241	2,455
10,836	6,590	4,246	△ 140	△ 158	18	5,501	2,819	2,682
10,851	6,634	4,217	△ 53	△ 79	26	5,707	2,996	2,711
11,074	6,819	4,255	△ 63	△ 79	16	5,853	3,174	2,679
11,303	7,050	4,253	△ 59	△ 84	25	5,990	3,564	2,426
11,681	7,343	4,338	32	7	25	4,224	2,075	2,149
11,866	7,470	4,396	△ 12	△ 34	22	3,815	1,728	2,087
13,009	8,331	4,678	57	15	42	3,484	1,535	1,949
15,029	9,780	5,249	0	△ 34	34	4,806	2,857	1,949
16,882	11,134	5,748	79	22	57	4,733	2,956	1,777
19,046	12,629	6,417	107	49	58	2,659	1,477	1,182
17,559	11,327	6,232	63	32	31	998	△ 25	1,023
15,365	9,578	5,787	130	71	59	1,739	287	1,452
14,771	8,846	5,925	54	26	28	1,476	385	1,091
14,429	8,707	5,722	11	△ 3	14	2,378	933	1,445
14,954	9,031	5,923	92	53	39	3,106	1,378	1,728
15,397	9,159	6,238	88	39	49	2,052	1,254	798
15,399	9,105	6,294	△ 124	△ 120	△ 4	810	105	705
14,939	8,667	6,272	△ 89	△ 97	8	1,493	385	1,108
14,761	8,553	6,208	△ 75	△ 92	17	3,030	1,630	1,400
15,145	8,847	6,298	△ 3	△ 22	19	2,267	1,107	1,160
16,597	9,517	7,080	△ 111	△ 110	△ 1	1,718	893	825
15,887	9,353	6,534	△ 161	△ 155	△ 6	3,581	2,024	1,557
17,072	10,029	7,043	△ 16	△ 27	11	4,466	2,775	1,691
18,590	11,226	7,364	66	32	34	4,090	2,644	1,446
18,591	11,477	7,114	△ 10	△ 30	20	3,936	2,237	1,699
19,053	11,594	7,459	69	40	29	3,701	2,154	1,547
19,704	12,211	7,493	46	21	25	33	△ 425	458
16,809	10,009	6,800	19	△ 7	26	△ 73	△ 623	550
16,674	9,815	6,859	△ 21	△ 43	22	50	△ 205	255
1,348	826	522	△ 32	△ 32	-	△ 137	△ 154	17
1,360	824	536	4	1	3	△ 264	△ 236	△ 28
2,845	1,661	1,184	14	8	6	△ 36	30	△ 66
1,493	912	581	10	6	4	728	557	171
1,414	775	639	2	-	2	△ 48	11	△ 59
994	598	396	-	△ 2	2	157	△ 6	163
1,159	681	478	△ 24	△ 26	2	△ 44	△ 51	7
1,294	723	571	-	1	△ 1	△ 173	△ 109	△ 64
1,159	708	451	△ 8	△ 8	-	57	△ 16	73
1,005	608	397	2	2	-	241	103	138
1,130	586	544	3	3	-	△ 89	△ 22	△ 67
1,473	913	560	8	4	4	△ 342	△ 312	△ 30

資料:市民課

D-9 県内市町村別人口移動数

市区町村名	平成 22 年			平成 23 年		
	転入	転出	差引増減	転入	転出	差引増減
愛知県総数	6,405	8,123	△1,718	6,458	8,444	△1,986
名古屋市計	1,296	1,730	△434	1,226	1,601	△375
千種区	70	122	△52	89	134	△45
東区	35	65	△30	29	50	△21
北区	81	76	5	41	57	△16
西区	63	62	1	59	63	△4
中村区	58	98	△40	79	70	9
中区	72	99	△27	70	101	△31
昭和区	71	101	△30	82	89	△7
瑞穂区	38	49	△11	39	68	△29
熱田区	30	41	△11	28	42	△14
中川区	108	118	△10	85	99	△14
港区	77	72	5	57	56	1
南区	68	86	△18	83	79	4
守山区	80	81	△1	76	88	△12
緑区	176	225	△49	141	208	△67
名東区	106	166	△60	87	180	△93
天白区	163	269	△106	181	217	△36
豊橋市	209	181	28	189	215	△26
岡崎市	1,072	1,299	△227	1,015	1,420	△405
一宮市	110	71	39	115	106	9
瀬戸市	192	248	△56	168	243	△75
半田市	53	45	8	60	59	1
春日井市	157	164	△7	190	174	16
豊川市	95	114	△19	92	129	△37
津島市	25	21	4	28	13	15
碧南市	54	48	6	64	72	△8
刈谷市	389	398	△9	380	382	△2
安城市	378	480	△102	401	461	△60
西尾市	80	99	△19	112	145	△33
蒲郡市	37	45	△8	62	48	14
犬山市	13	21	△8	24	14	10
常滑市	12	30	△18	30	22	8
江南市	21	18	3	32	17	15
小牧市	67	58	9	60	80	△20
稲沢市	32	34	△2	52	60	△8
新城市	23	17	6	29	21	8
東海市	38	72	△34	51	80	△29
大府市	54	77	△23	62	100	△38
知多市	43	28	15	41	26	15
知立市	294	421	△127	326	513	△187
尾張旭市	55	49	6	45	47	△2
高浜市	55	57	△2	50	47	3
岩倉市	28	19	9	25	30	△5
豊明市	124	147	△23	99	151	△52
日進市	216	422	△206	265	548	△283
田原市	27	67	△40	36	72	△36
愛西市	9	10	△1	19	21	△2
清須市	19	26	△7	33	35	△2
北名古屋市	20	32	△12	25	21	4
弥富市	18	13	5	12	24	△12
みよし市	667	867	△200	591	906	△315
あま市	14	13	1	30	30	-

市区町村名	平成22年			平成23年		
	転入	転出	差引増減	転入	転出	差引増減
東郷町	140	282	△142	143	170	△27
長久手町	73	156	△83	66	141	△75
豊山町	4	2	2	5	6	△1
大口町	9	12	△3	22	11	11
大扶桑町	5	8	△3	16	11	5
大治町	10	6	4	12	7	5
蟹江町	16	24	△8	12	14	△2
飛島村	-	-	-	3	1	2
阿久比町	6	21	△15	15	16	△1
東浦町	29	57	△28	27	32	△5
南知多町	6	7	△1	20	7	13
美浜町	9	12	△3	6	6	-
武豊町	22	15	7	19	31	△12
一色町	11	13	△2	*	*	*
吉良町	7	10	△3	*	*	*
幡豆町	6	8	△2	*	*	*
幸田町	38	33	5	40	52	△12
設楽町	14	15	△1	12	6	6
東栄町	2	1	1	1	-	1
豊根村	2	-	2	-	-	-

- 注：1 電算集計によるため数値は他の表と異なる場合がある。
 :2 市町村合併等があった場合は、各年末の市町村の状況で算定している。
 :3 西尾市については、平成23年4月1日に一色町、吉良町及び幡豆町が合併。

D-10 都道府県別人口移動数

都道府県	平成 19 年			平成 20 年			平
	転 入	転 出	差引増減	転 入	転 出	差引増減	転 入
総 数	20,586	18,591	1,995	20,689	19,053	1,636	17,737
北海道	493	219	274	527	232	295	441
青森県	106	47	59	106	39	67	58
岩手県	53	30	23	78	37	41	44
宮城県	148	61	87	146	55	91	103
秋田県	81	36	45	66	27	39	53
山形県	50	14	36	33	18	15	25
福島県	66	35	31	57	47	10	41
茨城県	99	71	28	99	85	14	91
栃木県	76	78	△2	79	90	△11	55
群馬県	117	73	44	138	98	40	74
埼玉県	275	195	80	223	211	12	165
千葉県	233	172	61	208	185	23	212
東京都	600	635	△35	567	591	△24	543
神奈川県	529	404	125	550	397	153	404
新潟県	63	44	19	74	39	35	69
富山県	77	49	28	68	53	15	52
石川県	84	55	29	105	79	26	99
福井県	58	43	15	65	40	25	68
山梨県	63	35	28	32	29	3	38
長野県	197	153	44	228	138	90	182
岐阜県	831	544	287	718	574	144	678
静岡県	851	731	120	717	732	△15	700
愛知県	7,795	9,539	△1,744	8,051	9,521	△1,470	7,544
三重県	538	329	209	478	375	103	421
滋賀県	156	109	47	136	119	17	103
京都府	145	144	1	167	128	39	154
大阪府	530	295	235	494	319	175	375
兵庫県	332	185	147	290	210	80	335
奈良県	104	53	51	88	38	50	101
和歌山県	62	23	39	54	25	29	41
鳥取県	39	14	25	32	15	17	20
島根県	47	30	17	56	21	35	46
岡山県	108	62	46	87	45	42	70
広島県	150	81	69	118	92	26	109
山口県	85	70	15	73	40	33	58
徳島県	51	13	38	49	12	37	56
香川県	50	29	21	41	18	23	44
愛媛県	98	29	69	95	51	44	56
高知県	63	35	28	78	23	55	76
福岡県	554	249	305	654	272	382	557
佐賀県	130	49	81	135	52	83	128
長崎県	256	68	188	214	90	124	178
熊本県	245	78	167	239	108	131	212
大分県	88	46	42	91	55	36	65
宮崎県	162	92	70	178	102	76	122
鹿児島県	215	114	101	239	125	114	179
沖縄県	164	99	65	190	144	46	106
国 外	3,194	3,032	162	3,377	3,257	120	2,262
従前の住所なし	75	*	75	101	*	101	124

注:1 電算集計によるため数値は他の表と異なる場合がある。

成 21 年		平 成 22 年			平 成 23 年		
転 出	差引増減	転 入	転 出	差引増減	転 入	転 出	差引増減
19,704	△ 1,967	14,949	16,809	△1,860	15,340	16,673	△1,333
310	131	268	241	27	255	204	51
68	△ 10	52	27	25	37	25	12
24	20	28	32	△4	37	13	24
59	44	98	71	27	109	94	15
27	26	27	26	1	24	22	2
26	△ 1	23	17	6	25	14	11
59	△ 18	30	32	△2	83	41	42
61	30	63	73	△10	77	62	15
69	△ 14	78	69	9	73	52	21
164	△ 90	72	141	△69	112	65	47
210	△ 45	157	179	△22	214	169	45
195	17	156	184	△28	181	143	38
615	△ 72	442	547	△105	490	469	21
415	△ 11	380	338	42	361	304	57
34	35	31	35	△4	43	29	14
53	△ 1	65	67	△2	61	49	12
55	44	79	53	26	88	71	17
45	23	67	50	17	54	41	13
30	8	23	31	△8	19	17	2
129	53	150	133	17	143	84	59
501	177	557	501	56	523	446	77
768	△ 68	636	587	49	629	568	61
9,193	△ 1,649	6,405	8,123	△1,718	6,458	8,444	△1,986
365	56	393	334	59	373	336	37
87	16	128	90	38	119	96	23
105	49	123	102	21	124	107	17
347	28	361	265	96	424	273	151
228	107	240	169	71	255	238	17
48	53	59	36	23	57	52	5
30	11	39	18	21	32	19	13
6	14	18	12	6	14	10	4
37	9	22	24	△2	18	26	△8
51	19	60	40	20	80	44	36
100	9	80	71	9	92	86	6
45	13	53	37	16	60	42	18
15	41	37	25	12	34	14	20
40	4	44	33	11	26	18	8
43	13	51	30	21	48	26	22
48	28	34	28	6	33	32	1
374	183	370	233	137	396	279	117
73	55	72	52	20	88	50	38
90	88	118	65	53	106	73	33
126	86	114	89	25	125	66	59
52	13	40	35	5	28	45	△17
94	28	102	69	33	74	65	9
136	43	109	99	10	130	92	38
120	△ 14	78	95	△17	71	61	10
3,934	△ 1,672	2,248	3,201	△953	2,362	3,097	△735
*	124	69	*	69	75	*	75

D-11 人口動態

年	出生児数			死亡者					
	総数	男	女	総数			(内)乳児死亡		
				計	男	女	計	男	女
昭和43年	4,261	2,243	2,018	859	475	384	66	39	27
44	4,640	2,396	2,244	900	527	373	53	34	19
45	5,487	2,841	2,646	934	517	417	74	46	28
46	6,095	3,137	2,958	872	467	405	62	34	28
47	6,326	3,325	3,001	916	518	398	68	40	28
48	6,671	3,448	3,223	965	525	440	83	56	27
49	6,639	3,461	3,178	986	533	453	73	38	35
50	6,228	3,209	3,019	1,003	556	447	60	30	30
51	6,211	3,243	2,968	959	505	454	64	29	35
52	5,863	3,023	2,840	957	538	419	42	25	17
53	5,723	2,919	2,804	947	492	455	58	28	30
54	5,392	2,779	2,613	996	541	455	33	19	14
55	5,368	2,699	2,669	1,030	578	452	31	21	10
56	4,940	2,551	2,389	932	502	430	27	13	14
57	4,759	2,454	2,305	1,048	587	461	30	14	16
58	4,814	2,472	2,342	1,050	596	454	21	10	11
59	5,031	2,639	2,392	1,074	577	497	30	15	15
60	4,669	2,349	2,320	983	553	430	26	16	10
61	4,634	2,409	2,225	1,117	621	496	29	20	9
62	4,508	2,320	2,188	1,145	645	500	23	12	11
63	4,536	2,307	2,229	1,231	697	534	22	15	7
平成元年	4,314	2,188	2,126	1,220	644	576	17	9	8
2	4,158	2,141	2,017	1,171	645	526	11	5	6
3	4,145	2,155	1,990	1,301	753	548	20	14	6
4	4,068	2,096	1,972	1,351	751	600	19	10	9
5	4,097	2,083	2,014	1,393	799	594	9	4	5
6	4,307	2,196	2,111	1,418	792	626	14	11	3
7	4,065	2,063	2,002	1,540	840	700	11	3	8
8	4,217	2,128	2,089	1,454	802	652	15	7	8
9	4,107	2,103	2,004	1,524	879	645	14	7	7
10	4,352	2,263	2,089	1,590	881	709	8	6	2
11	4,241	2,186	2,055	1,703	953	750	13	7	6
12	4,259	2,182	2,077	1,660	939	721	17	11	6
13	4,093	2,167	1,926	1,681	918	763	16	9	7
14	4,004	2,043	1,961	1,746	982	764	15	7	8
15	4,002	2,033	1,969	1,807	998	809	6	4	2
16	3,967	2,051	1,916	1,826	1,031	795	15	4	11
17	4,069	2,066	2,003	2,189	1,199	990	12	6	6
18	4,081	2,103	1,978	2,251	1,250	1,001	12	9	3
19	4,233	2,171	2,062	2,452	1,395	1,057	13	8	5
20	4,346	2,260	2,086	2,496	1,405	1,091	8	1	7
21	4,239	2,159	2,080	2,412	1,339	1,073	7	3	4
22	4,286	2,142	2,144	2,608	1,458	1,150	7	5	2
23	4,064	2,063	2,001	2,763	1,482	1,281	11	5	6

注:1 この表は人口動態調査によるもので、本市（市民課）発表の数値と異なる。

(1) 乳児死亡のうち生後4週未満の死亡で、乳児死亡の再掲である。

(2) 妊娠満12週以後の死産である。

2 平成16年までは旧豊田市域の数値である。

3 平成22年までは確定値であり、平成23年は速報値である。

(単位：人・件)

数			死産胎数 (2)	婚姻件数	離婚件数	自然増減		
新生児(1)						総数	男	女
計	男	女						
43	22	21	270	2,170	82	3,402	1,768	1,634
28	20	8	259	2,441	106	3,740	1,869	1,871
55	35	20	270	2,823	140	4,553	2,324	2,229
32	18	14	287	3,453	165	5,223	2,670	2,553
40	25	15	271	3,476	179	5,410	2,807	2,603
55	39	16	270	3,274	161	5,706	2,923	2,783
44	28	16	252	3,133	173	5,653	2,928	2,725
40	21	19	244	2,903	208	5,225	2,653	2,572
41	19	22	269	2,679	249	5,252	2,738	2,514
24	15	9	245	2,591	246	4,906	2,485	2,421
34	17	17	231	2,508	240	4,776	2,427	2,349
21	11	10	199	2,470	277	4,396	2,238	2,158
24	18	6	189	2,410	249	4,338	2,121	2,217
17	11	6	161	2,346	296	4,008	2,049	1,959
16	9	7	187	2,343	380	3,711	1,867	1,844
11	6	5	180	2,364	323	3,764	1,876	1,888
26	13	13	193	2,332	336	3,975	2,062	1,913
16	10	6	154	2,374	306	3,686	1,796	1,890
18	14	4	183	2,261	340	3,517	1,788	1,729
11	6	5	164	2,249	347	3,363	1,675	1,688
15	9	6	160	2,198	336	3,305	1,610	1,695
9	4	5	163	2,367	346	3,094	1,544	1,550
5	2	3	128	2,306	390	2,987	1,496	1,491
6	5	1	142	2,536	400	2,844	1,402	1,442
8	1	7	129	2,628	441	2,717	1,345	1,372
5	2	3	123	2,855	479	2,704	1,284	1,420
5	5	-	108	2,610	512	2,889	1,404	1,485
7	3	4	109	2,718	476	2,525	1,223	1,302
8	3	5	109	2,728	528	2,763	1,326	1,437
6	5	1	121	2,763	572	2,583	1,224	1,359
5	3	2	107	2,777	667	2,762	1,382	1,380
7	3	4	113	2,668	627	2,538	1,233	1,305
11	7	4	120	2,650	629	2,599	1,243	1,356
10	6	4	104	2,623	708	2,412	1,249	1,163
7	3	4	124	2,637	684	2,258	1,061	1,197
4	3	1	113	2,481	667	2,195	1,035	1,160
5	1	4	87	2,521	658	2,141	1,020	1,121
5	3	2	106	2,653	682	1,879	867	1,012
4	4	0	108	2,797	696	1,830	853	977
8	4	4	91	2,999	688	1,781	776	1,005
5	1	4	89	3,005	699	1,850	855	995
4	2	2	83	2,921	708	1,827	820	1,007
3	3	-	74	2,919	721	1,678	684	994
4	2	2	73	2,631	711	1,301	581	720

資料：愛知県衛生年報、福祉保健部総務課

D-12 年齢別男女別異動者数

平成23年1月～12月(単位:人)

年 齢	転 入			転 出			差 引 増 減		
	計	男	女	計	男	女	計	男	女
総 数	15,340	9,016	6,324	16,674	9,815	6,859	△ 1,334	△ 799	△ 535
0	157	83	74	183	87	96	△ 26	△ 4	△ 22
1	250	137	113	309	145	164	△ 59	△ 8	△ 51
2	250	125	125	292	162	130	△ 42	△ 37	△ 5
3	196	106	90	279	147	132	△ 83	△ 41	△ 42
4	174	96	78	190	98	92	△ 16	△ 2	△ 14
0～4	1,027	547	480	1,253	639	614	△ 226	△ 92	△ 134
5	115	67	48	156	76	80	△ 41	△ 9	△ 32
6	110	60	50	139	67	72	△ 29	△ 7	△ 22
7	71	32	39	96	48	48	△ 25	△ 16	△ 9
8	85	33	52	87	50	37	△ 2	△ 17	15
9	60	31	29	94	51	43	△ 34	△ 20	△ 14
5～9	441	223	218	572	292	280	△ 131	△ 69	△ 62
10	60	27	33	68	42	26	△ 8	△ 15	7
11	58	29	29	68	34	34	△ 10	△ 5	△ 5
12	80	49	31	81	45	36	△ 1	4	△ 5
13	59	30	29	46	27	19	13	3	10
14	49	21	28	44	16	28	5	5	-
10～14	306	156	150	307	164	143	△ 1	△ 8	7
15	52	26	26	55	29	26	△ 3	△ 3	-
16	107	81	26	42	26	16	65	55	10
17	27	15	12	51	28	23	△ 24	△ 13	△ 11
18	267	200	67	221	151	70	46	49	△ 3
19	782	612	170	283	207	76	499	405	94
15～19	1,235	934	301	652	441	211	583	493	90
20	303	158	145	235	155	80	68	3	65
21	346	178	168	295	189	106	51	△ 11	62
22	525	307	218	585	323	262	△ 60	△ 16	△ 44
23	685	427	258	611	316	295	74	111	△ 37
24	666	443	223	654	385	269	12	58	△ 46
20～24	2,525	1,513	1,012	2,380	1,368	1,012	145	145	-
25	768	470	298	752	419	333	16	51	△ 35
26	724	397	327	804	499	305	△ 80	△ 102	22
27	673	379	294	831	498	333	△ 158	△ 119	△ 39
28	635	334	301	785	475	310	△ 150	△ 141	△ 9
29	629	333	296	737	436	301	△ 108	△ 103	△ 5
25～29	3,429	1,913	1,516	3,909	2,327	1,582	△ 480	△ 414	△ 66
30	581	317	264	778	481	297	△ 197	△ 164	△ 33
31	500	293	207	615	353	262	△ 115	△ 60	△ 55
32	499	298	201	593	373	220	△ 94	△ 75	△ 19
33	411	228	183	515	313	202	△ 104	△ 85	△ 19
34	368	211	157	432	246	186	△ 64	△ 35	△ 29
30～34	2,359	1,347	1,012	2,933	1,766	1,167	△ 574	△ 419	△ 155
35	334	183	151	371	205	166	△ 37	△ 22	△ 15
36	302	174	128	327	187	140	△ 25	△ 13	△ 12
37	298	182	116	330	187	143	△ 32	△ 5	△ 27
38	240	142	98	334	201	133	△ 94	△ 59	△ 35
39	219	130	89	285	168	117	△ 66	△ 38	△ 28
35～39	1,393	811	582	1,647	948	699	△ 254	△ 137	△ 117
40	197	117	80	236	148	88	△ 39	△ 31	△ 8
41	201	126	75	198	122	76	3	4	△ 1
42	161	98	63	189	135	54	△ 28	△ 37	9
43	135	89	46	174	119	55	△ 39	△ 30	△ 9
44	125	90	35	153	111	42	△ 28	△ 21	△ 7
40～44	819	520	299	950	635	315	△ 131	△ 115	△ 16

注:1 年齢計算は学齢計算による。

2 電算集計によるため、数値は他の表と異なる場合がある。

平成23年1月～12月(単位：人)

年 齢	転 入			転 出			差 引 増 減		
	計	男	女	計	男	女	計	男	女
4 5	126	82	44	123	86	37	3	△ 4	7
4 6	100	64	36	121	87	34	△ 21	△ 23	2
4 7	79	48	31	115	80	35	△ 36	△ 32	△ 4
4 8	94	59	35	85	51	34	9	8	1
4 9	74	47	27	99	69	30	△ 25	△ 22	△ 3
4 5～4 9	473	300	173	543	373	170	△ 70	△ 73	3
5 0	90	57	33	78	44	34	12	13	△ 1
5 1	62	37	25	93	55	38	△ 31	△ 18	△ 13
5 2	71	41	30	80	49	31	△ 9	△ 8	△ 1
5 3	76	46	30	77	49	28	△ 1	△ 3	2
5 4	72	40	32	78	41	37	△ 6	△ 1	△ 5
5 0～5 4	371	221	150	406	238	168	△ 35	△ 17	△ 18
5 5	51	33	18	88	58	30	△ 37	△ 25	△ 12
5 6	56	34	22	61	35	26	△ 5	△ 1	△ 4
5 7	49	34	15	58	42	16	△ 9	△ 8	△ 1
5 8	35	20	15	77	42	35	△ 42	△ 22	△ 20
5 9	47	27	20	54	29	25	△ 7	△ 2	△ 5
5 5～5 9	238	148	90	338	206	132	△ 100	△ 58	△ 42
6 0	58	41	17	85	63	22	△ 27	△ 22	△ 5
6 1	61	40	21	68	45	23	△ 7	△ 5	△ 2
6 2	50	34	16	70	41	29	△ 20	△ 7	△ 13
6 3	57	34	23	71	43	28	△ 14	△ 9	△ 5
6 4	49	32	17	57	27	30	△ 8	5	△ 13
6 0～6 4	275	181	94	351	219	132	△ 76	△ 38	△ 38
6 5	34	22	12	38	24	14	△ 4	△ 2	△ 2
6 6	28	17	11	27	19	8	1	△ 2	3
6 7	30	22	8	29	19	10	1	3	△ 2
6 8	27	17	10	26	14	12	1	3	△ 2
6 9	19	9	10	28	13	15	△ 9	△ 4	△ 5
6 5～6 9	138	87	51	148	89	59	△ 10	△ 2	△ 8
7 0	20	13	7	27	9	18	△ 7	4	△ 11
7 1	16	6	10	15	8	7	1	△ 2	3
7 2	14	8	6	24	14	10	△ 10	△ 6	△ 4
7 3	9	5	4	12	8	4	△ 3	△ 3	-
7 4	14	4	10	25	6	19	△ 11	△ 2	△ 9
7 0～7 4	73	36	37	103	45	58	△ 30	△ 9	△ 21
7 5	14	2	12	14	9	5	-	△ 7	7
7 6	17	8	9	16	8	8	1	-	1
7 7	9	3	6	13	8	5	△ 4	△ 5	1
7 8	20	9	11	17	10	7	3	△ 1	4
7 9	13	5	8	8	4	4	5	1	4
7 5～7 9	73	27	46	68	39	29	5	△ 12	17
8 0	17	5	12	20	5	15	△ 3	-	△ 3
8 1	18	6	12	12	2	10	6	4	2
8 2	12	5	7	14	4	10	△ 2	1	△ 3
8 3	17	4	13	11	4	7	6	-	6
8 4	10	5	5	5	1	4	5	4	1
8 0～8 4	74	25	49	62	16	46	12	9	3
8 5	18	6	12	8	3	5	10	3	7
8 6	13	5	8	11	4	7	2	1	1
8 7	14	7	7	10	2	8	4	5	△ 1
8 8	12	2	10	6	-	6	6	2	4
8 9	7	1	6	3	-	3	4	1	3
8 5～8 9	64	21	43	38	9	29	26	12	14
9 0歳以上	27	6	21	14	1	13	13	5	8
6 5歳以上	449	202	247	433	199	234	16	3	13

資料：市民課

D-13 人口動態率の推移

(総人口千人対)

年	全 国			豊 田 市					
	出生率	死亡率	自 然 増加率	出生率	死亡率	自 然 増加率	転入率	転出率	社 会 増加率
平成 4年	9.8	6.9	2.9	12.2	4.0	8.2	56.5	56.8	△ 0.3
5	9.6	7.1	2.5	12.3	4.2	8.2	47.0	52.3	△ 5.2
6	10.0	7.1	2.9	12.8	4.2	8.6	42.0	45.5	△ 3.5
7	9.6	7.4	2.1	12.2	4.5	7.6	40.4	43.7	△ 3.3
8	9.7	7.2	2.5	12.6	4.3	8.3	41.2	42.5	△ 1.3
9	9.5	7.3	2.2	12.4	4.4	7.9	44.5	43.4	1.0
10	9.6	7.5	2.1	12.9	4.6	8.3	42.1	44.4	△ 2.4
11	9.4	7.8	1.6	12.6	4.9	7.7	39.1	44.1	△ 5.0
12	9.5	7.7	1.8	12.5	4.8	7.8	39.4	42.6	△ 3.2
13	9.3	7.7	1.6	12.0	4.8	7.1	43.4	41.8	1.7
14	9.2	7.8	1.4	11.6	4.9	6.7	42.3	42.6	△ 0.3
15	8.9	8.0	0.9	11.5	5.1	6.4	45.0	46.4	△ 1.3
16	8.8	8.2	0.7	11.4	5.2	6.2	48.2	44.0	4.1
17	8.4	8.6	△0.2	10.1	5.1	5.0	47.4	41.5	5.9
18	8.7	8.6	0.1	10.3	5.5	4.8	49.7	44.8	4.9
19	8.6	8.8	△0.1	10.6	5.9	4.7	49.1	44.4	4.8
20	8.7	9.1	△0.4	10.6	5.9	4.7	48.9	45.0	3.9
21	8.5	9.1	△0.6	10.4	5.8	4.6	41.9	46.5	△ 4.6
22	8.5	9.5	△1.0	10.4	6.2	4.2	35.3	39.7	△ 4.4
23	8.4	10.0	△1.6	9.9	6.6	3.3	36.2	39.4	△ 3.2

注:1 豊田市の率の分母は10月1日の登録人口、分子は年間(職権によるものを含む)の値

2 平成17年3月までは旧豊田市域の数値である。

3 平成23年の全国の出生率、死亡率及び自然増加率は推計値である。

D-14 月間登録人口異動最近5年間の最高値・最低値・平均値

平成19年～平成23年(単位:人)

月	出 生				死 亡			
	最高	最低	平均	平成23年	最高	最低	平均	平成23年
1	418	349	367	353	311	235	270	311
2	350	313	332	337	235	205	216	235
3	381	339	359	369	241	219	231	241
4	379	310	345	325	233	197	211	233
5	402	339	367	368	228	179	207	228
6	381	306	358	306	206	174	184	206
7	403	351	367	351	215	161	196	212
8	402	333	373	333	246	184	203	246
9	410	351	380	379	211	174	189	211
10	429	358	383	359	222	186	203	210
11	426	349	372	349	247	181	216	223
12	392	370	381	370	255	229	244	238
月	転 入				転 出			
	最高	最低	平均	平成23年	最高	最低	平均	平成23年
1	1,685	1,142	1,462	1,201	1,673	1,190	1,362	1,348
2	1,469	990	1,207	990	1,758	1,223	1,462	1,360
3	3,962	2,643	3,192	2,667	3,325	2,762	3,020	2,845
4	3,157	2,119	2,702	2,119	2,005	1,493	1,782	1,493
5	1,865	908	1,304	1,224	1,414	1,117	1,271	1,414
6	1,598	1,051	1,275	1,051	1,433	994	1,229	994
7	1,383	961	1,140	1,000	1,469	1,159	1,298	1,159
8	1,528	1,034	1,242	1,034	1,585	1,220	1,380	1,294
9	1,275	904	1,070	1,056	1,431	1,091	1,270	1,159
10	1,563	971	1,222	1,095	1,496	1,005	1,350	1,005
11	1,249	894	1,009	912	1,341	1,130	1,204	1,130
12	1,197	975	1,068	991	1,730	1,466	1,570	1,473

注:1 職権によるものを含む。

D-15 年齢別平均余命（全国）

年 齢	明治24~31年 (第1回生命表)		昭和10年 (第6回生命表)		昭和30年 (第10回生命表)		昭和50年 (第14回生命表)	
	男	女	男	女	男	女	男	女
0歳	42.8	44.3	46.92	49.63	63.60	67.75	71.73	76.89
5	50.7	51.5	52.22	54.40	62.45	66.41	67.80	72.78
10	47.5	48.1	48.25	50.47	57.89	61.78	62.94	67.87
15	43.4	44.2	43.85	46.33	53.09	56.96	58.03	62.94
20	39.8	40.8	40.41	43.22	48.47	52.25	53.27	58.04
25	36.5	37.6	37.35	40.23	44.09	47.73	48.54	53.19
30	33.0	34.4	33.89	36.88	39.70	43.25	43.78	48.35
35	29.4	31.1	30.10	33.30	35.27	38.78	39.05	43.53
40	25.7	27.8	26.22	29.65	30.85	34.34	34.41	38.76
45	22.2	24.4	22.43	25.91	26.52	29.95	29.92	34.06
50	18.8	20.8	18.85	22.15	22.41	25.70	25.56	29.46
55	15.7	17.4	15.55	18.54	18.54	21.61	21.35	25.00
60	12.8	14.2	12.55	15.07	14.97	17.72	17.38	20.68
65	10.2	11.4	9.89	11.88	11.82	14.13	13.72	16.56
70	8.0	8.8	7.62	9.04	9.13	10.95	10.53	12.78
75	6.2	6.7	5.72	6.62	6.97	8.28	7.85	9.47
80	4.8	5.1	4.20	4.67	5.25	6.12	5.70	6.76
85	3.7	3.9	3.03	3.17	3.90	4.42	4.14	4.79
90	2.6	2.7	2.14	2.09	2.87	3.12	3.05	3.39
95	1.8	1.8	1.51	1.35	2.10	2.16	2.29	2.49
100	1.1	1.2	1.07	0.89	1.51	1.47	1.74	1.89

年 齢	昭和60年 (第16回生命表)		平成7年 (第18回生命表)		平成17年 (第20回生命表)		平成21年 (簡易生命表)	
	男	女	男	女	男	女	男	女
0歳	74.78	80.48	76.38	82.85	78.56	85.52	79.59	86.44
5	70.39	76.03	71.87	78.29	73.88	80.81	74.87	81.69
10	65.47	71.08	66.94	73.34	68.93	75.84	69.90	76.73
15	60.54	66.13	62.00	68.39	63.97	70.87	64.93	71.75
20	55.74	61.20	57.16	63.46	59.08	65.93	60.04	66.81
25	50.97	56.30	52.37	58.56	54.25	61.02	55.20	61.90
30	46.16	51.41	47.55	53.65	49.43	56.12	50.37	57.00
35	41.36	46.54	42.74	48.77	44.62	51.23	45.55	52.11
40	36.63	41.72	37.96	43.91	39.86	46.38	40.78	47.25
45	32.01	36.96	33.28	39.12	35.18	41.57	36.09	42.44
50	27.56	32.28	28.75	34.43	30.63	36.84	31.51	37.70
55	23.36	27.71	24.41	29.82	26.25	32.20	27.09	33.04
60	19.34	23.24	20.28	25.31	22.09	27.66	22.87	28.46
65	15.52	18.94	16.48	20.94	18.13	23.19	18.88	23.97
70	12.00	14.89	12.97	16.76	14.39	18.88	15.10	19.61
75	8.93	11.19	9.81	12.88	11.07	14.83	11.63	15.46
80	6.51	8.07	7.13	9.47	8.22	11.13	8.66	11.68
85	4.64	5.60	5.05	6.67	5.89	7.99	6.27	8.41
90	3.28	3.82	3.58	4.64	4.15	5.53	4.48	5.86
95	2.29	2.55	2.60	3.33	2.93	3.77	3.24	4.13
100	1.58	1.61	1.92	2.51	2.08	2.54	2.36	3.01

資料：日本統計年鑑

D-16 女性の年齢階級別出生数・出生率

	年次	女性の年齢階級										
		総数	15歳未満	15～19	20～24	25～29	30～34	35～39	40～44	45歳以上	不詳	
出生数	全 国	平成12年	1,190,547	43	19,729	161,361	470,833	396,901	126,409	14,848	402	21
		13	1,170,662	45	20,920	157,077	450,013	399,808	127,336	15,047	402	14
		14	1,153,855	52	21,349	152,493	425,817	406,482	131,040	16,200	406	16
		15	1,123,610	49	19,532	142,068	395,975	408,585	139,489	17,478	421	13
		16	1,110,721	45	18,546	136,486	370,220	415,903	150,222	18,790	499	10
		17	1,062,530	42	16,531	128,135	339,328	404,700	153,440	19,750	598	6
	18	1,092,674	41	15,933	130,230	335,771	417,776	170,775	21,608	531	9	
	19	1,089,818	39	15,211	126,180	324,041	412,611	186,568	24,553	609	6	
	20	1,091,156	38	15,427	124,691	317,753	404,771	200,328	27,522	618	8	
	21	1,070,035	67	14,620	116,808	307,765	389,793	209,706	30,566	704	6	
	豊田 市	平成16年	3,967	1	67	524	1,451	1,485	400	39	-	-
		17	4,069	-	62	510	1,417	1,546	491	42	1	-
18		4,081	-	70	506	1,390	1,590	483	42	-	-	
19		4,233	-	48	499	1,321	1,670	620	73	2	-	
20		4,346	-	72	522	1,403	1,620	656	71	2	-	
21		4,239	1	56	506	1,390	1,549	653	83	1	-	
22	4,286	-	39	473	1,421	1,553	705	93	2	-		
出生率	全 国	平成12年	41.3	*	5.5	39.9	99.5	93.5	32.1	3.9	0.1	*
		13	41.1	*	5.9	40.1	96.2	88.8	32.8	4.0	0.1	*
		14	40.9	*	6.2	40.1	93.8	88.6	32.7	4.2	0.1	*
		15	40.1	*	5.8	38.2	90.7	87.1	33.9	4.6	0.1	*
		16	40.0	*	5.7	37.4	88.6	87.5	35.7	4.9	0.1	*
		17	38.8	*	5.2	36.6	85.3	85.6	36.1	5.0	0.2	*
	18	40.2	*	5.2	37.7	87.8	89.9	38.1	5.6	0.1	*	
	19	40.4	*	5.1	37.0	87.5	91.6	40.9	6.1	0.2	*	
	20	40.8	*	5.2	37.4	88.0	93.7	43.1	6.7	0.2	*	
	21	40.3	*	5.0	36.1	86.6	94.5	44.6	7.3	0.2	*	
	豊田 市	平成16年	49.7	*	7.1	45.7	112.2	101.9	34.8	4.0	-	*
		17	45.7	*	5.7	41.6	103.6	97.1	36.8	3.6	0.1	*
18		45.9	*	6.6	41.6	104.2	101.2	33.6	3.7	-	*	
19		47.6	*	4.6	41.4	100.3	109.7	41.7	6.1	0.2	*	
20		48.9	*	7.0	43.7	108.3	110.5	42.8	5.8	0.2	*	
21		47.9	*	5.6	43.3	108.9	110.7	41.6	6.4	0.1	*	
22	48.5	*	3.8	41.5	114.1	113.5	44.6	7.0	0.2	*		

注：1 出生率は日本人女性人口1,000人あたりの割合。資料：日本統計年鑑・愛知県衛生年報
 2 出生率の総数の分母人口は15～49歳の日本人女性人口。
 3 出生率の45歳以上の分母人口は45～49歳の日本人女性人口。
 4 出生率の15～19歳は15歳未満の出生数を含む。
 5 平成16年以前は、旧豊田市域の数値である。

D-17 標準化人口動態率・女性の人口再生産率(全国)

年次	標準化人口動態率(0/00) (注 1)			女性の人口再生産率 (2)		
	出生率	死亡率	自然増加率	合計特殊出生率 (3)	総再生産率 (4)	純再生産率 (5)
平成 11 年	9.35	2.33	7.02	1.34	0.65	0.65
12	9.51	2.23	7.27	1.36	0.66	0.65
13	9.29	2.14	7.15	1.33	0.65	0.64
14	9.21	2.09	7.12	1.32	0.64	0.64
15	8.99	2.08	6.91	1.29	0.63	0.62
16	8.95	2.04	6.91	1.29	0.63	0.62
17	8.72	2.04	6.68	1.26	0.61	0.61
18	9.06	1.98	7.08	1.32	0.64	0.64
19	9.16	1.94	7.22	1.34	0.65	0.64
20	9.34	1.92	7.43	1.37	0.67	0.66
21	9.31	1.86	7.45	1.37	0.67	0.66

注：1 昭和5年全国人口を用いた標準化法（直接法）による。資料：日本統計年鑑
 2 国勢調査人口及びこれに基づく推計人口、人口動態調査による出生数及び生命表の生残数による。
 3 女子1人が再生産年齢の期間に出生する平均の出生児数（男女の計）。
 4 女子1人が再生産年齢の期間に出生する女児の平均出生児数。
 5 総再生産率に生命表を適用した数。

D-18 年齢別死亡数・死亡率(全国)

年 齢	死 亡 数									
	平成17年		平成18年		平成19年		平成20年		平成21年	
	男	女	男	女	男	女	男	女	男	女
総数	584,970	498,826	581,370	503,080	592,784	515,550	608,711	533,696	609,042	532,823
0歳	1,641	1,317	1,556	1,308	1,534	1,294	1,488	1,310	1,441	1,115
1	272	193	233	205	244	173	230	175	225	180
2	156	124	158	109	113	106	122	115	110	91
3	127	99	104	94	98	91	93	69	83	81
4	95	78	105	68	94	62	81	64	76	58
5～9	409	246	347	265	314	238	318	239	293	241
10～14	361	229	357	216	325	209	330	186	282	205
15～19	1,220	582	1,206	572	1,087	512	1,063	558	994	473
20～24	2,303	1,067	2,170	998	2,091	958	2,057	920	2,046	914
25～29	2,887	1,283	2,630	1,318	2,446	1,195	2,445	1,177	2,368	1,193
30～34	3,915	2,037	3,748	1,876	3,634	1,776	3,455	1,827	3,256	1,675
35～39	4,915	2,554	4,845	2,542	5,036	2,643	4,965	2,725	5,061	2,725
40～44	6,806	3,432	6,613	3,452	6,699	3,365	6,577	3,457	6,817	3,558
45～49	10,577	5,177	10,238	5,059	9,915	5,051	9,686	4,988	9,621	4,963
50～54	19,546	9,418	17,651	8,722	16,363	8,199	15,638	7,683	15,316	7,370
55～59	34,233	15,346	35,161	15,907	34,316	15,461	31,804	14,342	29,123	12,811
60～64	43,403	18,855	40,979	17,288	40,891	17,614	42,475	18,292	43,254	18,352
65～69	55,261	25,568	54,158	25,121	55,026	25,068	55,669	24,822	56,771	25,281
70～74	80,198	40,627	77,682	39,664	77,495	39,172	76,716	39,069	73,054	36,473
75～79	99,338	60,024	99,667	59,584	100,145	59,627	102,741	60,610	100,771	58,700
80～84	89,502	84,683	93,674	84,722	102,136	86,178	109,967	89,024	112,983	88,423
85～89	70,110	95,275	69,592	97,161	72,030	101,377	76,240	106,873	80,424	109,489
90～94	42,590	84,983	43,024	87,464	44,147	90,604	46,118	94,467	45,519	94,227
95～99	12,825	37,678	13,320	40,656	14,222	44,761	15,609	49,155	16,227	51,572
100歳以上	1,736	7,842	1,734	8,606	1,954	9,724	2,381	11,456	2,390	12,559
不詳	544	109	418	103	429	92	443	93	537	94

年 齢	死 亡 率 (人口1,000人につき)									
	平成17年		平成18年		平成19年		平成20年		平成21年	
	男	女	男	女	男	女	男	女	男	女
総数	9.5	7.7	9.4	7.8	9.6	8.0	9.9	8.3	9.9	8.3
0歳	3.0	2.5	2.8	2.5	2.7	2.4	2.7	2.5	2.6	2.1
1	0.5	0.4	0.4	0.4	0.4	0.3	0.4	0.3	0.4	0.3
2	0.3	0.2	0.3	0.2	0.2	0.2	0.2	0.2	0.2	0.2
3	0.2	0.2	0.2	0.2	0.2	0.2	0.2	0.1	0.2	0.2
4	0.2	0.1	0.2	0.1	0.2	0.1	0.1	0.1	0.1	0.1
5～9	0.1	0.1	0.1	0.1	0.1	0.1	0.1	0.1	0.1	0.1
10～14	0.1	0.1	0.1	0.1	0.1	0.1	0.1	0.1	0.1	0.1
15～19	0.4	0.2	0.4	0.2	0.3	0.2	0.3	0.2	0.3	0.2
20～24	0.6	0.3	0.6	0.3	0.6	0.3	0.6	0.3	0.6	0.3
25～29	0.7	0.3	0.7	0.3	0.6	0.3	0.6	0.3	0.6	0.3
30～34	0.8	0.4	0.8	0.4	0.8	0.4	0.8	0.4	0.8	0.4
35～39	1.1	0.6	1.1	0.6	1.1	0.6	1.0	0.6	1.0	0.6
40～44	1.7	0.9	1.7	0.9	1.6	0.8	1.6	0.8	1.6	0.9
45～49	2.8	1.4	2.7	1.3	2.6	1.3	2.5	1.3	2.5	1.3
50～54	4.5	2.1	4.2	2.1	4.1	2.1	4.0	2.0	4.0	1.9
55～59	6.8	3.0	6.6	2.9	6.7	3.0	6.6	2.9	6.5	2.8
60～64	10.5	4.3	10.4	4.2	10.0	4.1	9.8	4.0	9.5	3.8
65～69	15.6	6.6	14.9	6.3	14.8	6.2	14.6	5.9	14.3	5.8
70～74	26.4	11.3	24.9	10.8	24.4	10.5	24.0	10.5	22.9	9.9
75～79	44.0	20.0	42.9	19.4	41.8	18.9	41.7	18.8	40.0	17.9
80～84	73.3	38.7	69.8	36.8	70.1	36.0	70.4	35.9	68.6	34.4
85～89	126.4	73.6	121.0	71.5	119.1	70.5	118.6	70.2	114.2	67.6
90～94	202.2	134.8	194.7	131.1	192.8	130.6	196.2	131.9	192.1	129.3
95～99	309.4	221.8	296.0	214.0	284.4	213.1	283.8	212.8	270.5	204.7
100歳以上	461.6	363.1	433.5	358.6	390.8	324.1	396.8	327.3	341.4	306.3

資料: 日本統計年鑑

D-19 年齢(5歳階級)別配偶関係(平成22年)

年齢別	総 数							不詳	総 数	未婚
	総 数	未婚	既 婚							
			計	有配偶	死 別	離 別				
15歳以上計	355,080	106,413	245,230	212,453	20,794	11,983	3,437	186,542	69,053	
15～19	23,046	22,877	110	103	1	6	59	12,644	12,563	
20～24	27,674	25,029	2,341	2,243	3	95	304	15,933	14,850	
25～29	31,811	20,357	11,099	10,680	8	411	355	18,791	13,734	
30～34	31,620	12,010	19,266	18,420	27	819	344	17,336	8,260	
35～39	35,037	9,512	25,142	23,693	63	1,386	383	18,755	6,823	
40～44	29,911	6,047	23,516	21,823	153	1,540	348	16,060	4,580	
45～49	25,650	3,546	21,860	20,147	229	1,484	244	13,715	2,853	
50～54	23,648	2,369	21,055	19,239	455	1,361	224	12,164	1,910	
55～59	25,966	1,875	23,904	21,683	879	1,342	187	12,836	1,595	
60～64	31,167	1,467	29,491	26,354	1,712	1,425	209	15,812	1,171	
65～69	23,968	585	23,186	19,966	2,302	918	197	12,220	402	
70～74	17,192	313	16,727	13,262	2,884	581	152	8,818	161	
75～79	12,242	214	11,894	8,239	3,366	289	134	5,679	97	
80～84	8,783	127	8,529	4,575	3,753	201	127	3,640	42	
85歳以上	7,365	85	7,110	2,026	4,959	125	170	2,139	12	

D-20 昼間人口・夜間人口

区 分		平成2年			平成7年		
		総 数	通勤者	通学者	総 数	通勤者	通学者
A 夜間人口	総 数	331,786	174,576	…	340,876	185,434	…
	男	177,499	116,108	…	180,047	119,595	…
	女	154,287	58,468	…	160,829	65,839	…
B 流出口	総 数	40,521	31,079	9,442	46,846	37,789	9,057
	男	29,091	24,295	4,796	32,538	28,119	4,419
	女	11,430	6,784	4,646	14,308	9,670	4,638
C 流入人口	総 数	56,114	47,171	8,943	62,553	51,987	10,566
	男	45,864	38,921	6,943	49,698	41,947	7,751
	女	10,250	8,250	2,000	12,855	10,040	2,815
D 流入超過人口 (C-B) △は流出超過	総 数	15,593	16,092	△ 499	15,707	14,198	1,509
	男	16,773	14,626	2,147	17,160	13,828	3,332
	女	△1,180	1,466	△2,646	△1,453	370	△1,823
E 昼間人口 (A+D)	総 数	347,379	190,668	…	356,583	199,632	…
	男	194,272	130,734	…	197,207	133,423	…
	女	153,107	59,934	…	159,376	66,209	…

注:1 平成12年までは旧豊田市域の数値である。

2 年齢不詳は含まれていない。

3 15歳未満の通勤者・通学者を含む。

平成22年10月1日現在

男					女						
既 婚				不詳	総 数	未 婚	既 婚				不詳
計	有配偶	死 別	離 別				計	有配偶	死 別	離 別	
115,521	106,276	4,079	5,166	1,968	168,538	37,360	129,709	106,177	16,715	6,817	1,469
41	38	-	3	40	10,402	10,314	69	65	1	3	19
872	839	1	32	211	11,741	10,179	1,469	1,404	2	63	93
4,789	4,647	1	141	268	13,020	6,623	6,310	6,033	7	270	87
8,848	8,544	4	300	228	14,284	3,750	10,418	9,876	23	519	116
11,690	11,151	19	520	242	16,282	2,689	13,452	12,542	44	866	141
11,259	10,551	51	657	221	13,851	1,467	12,257	11,272	102	883	127
10,718	9,998	61	659	144	11,935	693	11,142	10,149	168	825	100
10,115	9,343	116	656	139	11,484	459	10,940	9,896	339	705	85
11,129	10,269	219	641	112	13,130	280	12,775	11,414	660	701	75
14,519	13,422	417	680	122	15,355	296	14,972	12,932	1,295	745	87
11,727	10,775	534	418	91	11,748	183	11,459	9,191	1,768	500	106
8,597	7,726	599	272	60	8,374	152	8,130	5,536	2,285	309	92
5,545	4,769	664	112	37	6,563	117	6,349	3,470	2,702	177	97
3,566	2,799	712	55	32	5,143	85	4,963	1,776	3,041	146	95
2,106	1,405	681	20	21	5,226	73	5,004	621	4,278	105	149

資料：国勢調査

各年10月1日現在

平成12年			平成17年			平成22年		
総 数	通勤者	通学者	総 数	通勤者	通学者	総 数	通勤者	通学者
350,847	189,313	54,109	408,700	218,366	56,107	421,487	217,365	73,239
185,001	120,627	28,368	216,079	138,582	29,402	221,198	135,969	39,322
165,846	68,686	25,741	192,621	79,784	26,705	200,289	81,396	33,917
46,295	38,950	7,345	46,455	38,863	7,592	46,781	39,131	7,650
31,762	28,198	3,564	31,849	28,194	3,655	30,905	27,356	3,549
14,533	10,752	3,781	14,606	10,669	3,937	15,876	11,775	4,101
70,746	61,028	9,718	83,007	74,114	8,893	84,127	75,598	8,529
56,298	49,311	6,987	66,886	60,449	6,437	67,448	61,241	6,207
14,448	11,717	2,731	16,121	13,665	2,456	16,679	14,357	2,322
24,451	22,078	2,373	36,552	35,251	1,301	37,346	36,467	879
24,536	21,113	3,423	35,037	32,255	2,782	36,543	33,885	2,658
△ 85	965	△ 1,050	1,515	2,996	△ 1,481	803	2,582	△ 1,779
375,298	211,391	56,482	445,252	253,617	57,408	458,833	253,832	74,118
209,537	141,740	31,791	251,116	170,837	32,184	257,741	169,854	41,980
165,761	69,651	24,691	194,136	82,780	25,224	201,092	83,978	32,138

資料：国勢調査

D-21 豊田市と全国の年齢構成比較(平成22年)

年 齢	豊 田 市			全 国		
	計	男	女	計	男	女
0歳	1,001	504	497	817	418	399
1	1,001	514	488	816	418	399
2	1,020	523	497	839	429	410
3	994	508	486	835	427	408
4	968	495	473	829	424	405
0～4	4,985	2,544	2,441	4,136	2,117	2,020
5	982	483	500	827	423	403
6	1,007	524	483	858	439	419
7	991	510	482	873	447	425
8	1,009	525	484	896	459	437
9	1,006	529	478	908	465	443
5～9	4,996	2,570	2,426	4,362	2,233	2,129
10	1,031	533	498	918	471	447
11	1,045	548	497	919	470	449
12	1,012	520	493	934	478	456
13	1,010	516	494	930	475	454
14	994	506	488	924	473	451
10～14	5,092	2,623	2,470	4,624	2,368	2,256
15	1,040	531	509	952	488	464
16	1,081	577	504	957	492	465
17	1,020	540	480	939	482	457
18	1,095	619	476	949	487	462
19	1,231	732	499	937	478	459
15～19	5,468	3,000	2,468	4,735	2,428	2,307
20	1,271	749	522	952	484	468
21	1,295	738	557	976	495	481
22	1,285	731	554	1,006	512	494
23	1,322	748	573	1,032	524	508
24	1,393	814	579	1,053	536	517
20～24	6,566	3,780	2,786	5,018	2,551	2,468
25	1,467	869	598	1,097	556	541
26	1,577	951	626	1,132	574	558
27	1,551	931	621	1,148	581	567
28	1,481	857	624	1,152	582	570
29	1,471	850	621	1,167	590	577
25～29	7,547	4,458	3,089	5,696	2,883	2,813
30	1,524	855	669	1,219	617	603
31	1,472	835	637	1,250	633	617
32	1,482	796	686	1,304	660	644
33	1,494	799	695	1,337	676	661
34	1,530	829	701	1,403	710	693
30～34	7,502	4,113	3,389	6,514	3,296	3,218
35	1,578	844	734	1,468	744	725
36	1,697	892	805	1,548	784	764
37	1,727	932	796	1,575	796	779
38	1,685	910	775	1,545	782	763
39	1,625	872	754	1,506	760	745
35～39	8,313	4,450	3,863	7,642	3,866	3,777
40	1,543	833	710	1,464	739	725
41	1,484	784	700	1,442	726	716
42	1,499	806	692	1,412	710	702
43	1,462	791	672	1,408	709	699
44	1,108	596	512	1,101	552	549
40～44	7,097	3,810	3,286	6,827	3,436	3,390

注：豊田市及び全国の総人口を100,000とした場合のそれぞれの構成比を示す。

平成22年10月1日現在

年 齢	豊 田 市			全 国		
	計	男	女	計	男	女
4 5	1,311	703	608	1,362	683	679
4 6	1,225	672	553	1,275	640	634
4 7	1,253	671	582	1,245	624	621
4 8	1,167	619	547	1,205	603	601
4 9	1,129	588	541	1,186	594	592
4 5～4 9	6,086	3,254	2,832	6,273	3,145	3,128
5 0	1,130	579	551	1,196	598	598
5 1	1,170	615	555	1,218	608	610
5 2	1,102	557	545	1,187	591	596
5 3	1,079	545	533	1,155	575	580
5 4	1,129	589	540	1,214	603	610
5 0～5 4	5,611	2,886	2,725	5,970	2,975	2,995
5 5	1,157	594	563	1,256	625	631
5 6	1,147	575	572	1,258	625	634
5 7	1,213	590	624	1,338	662	677
5 8	1,267	596	670	1,413	698	716
5 9	1,377	691	686	1,500	739	760
5 5～5 9	6,161	3,045	3,115	6,766	3,348	3,417
6 0	1,486	735	751	1,614	795	819
6 1	1,677	863	814	1,766	868	899
6 2	1,677	828	850	1,753	859	894
6 3	1,520	777	743	1,665	815	850
6 4	1,034	549	486	1,040	506	534
6 0～6 4	7,395	3,751	3,643	7,838	3,842	3,996
6 5	1,073	531	542	1,114	536	578
6 6	1,235	629	605	1,353	648	705
6 7	1,129	576	554	1,308	625	683
6 8	1,143	590	553	1,339	637	702
6 9	1,107	573	534	1,297	615	682
6 5～6 9	5,687	2,899	2,787	6,411	3,063	3,349
7 0	985	514	471	1,172	552	620
7 1	787	395	392	1,014	475	540
7 2	806	422	384	1,075	498	577
7 3	769	392	377	1,093	502	591
7 4	732	369	363	1,083	492	591
7 0～7 4	4,079	2,092	1,987	5,438	2,519	2,919
7 5	652	304	348	1,022	458	564
7 6	638	303	336	951	420	531
7 7	562	253	309	935	406	529
7 8	540	252	288	893	382	511
7 9	512	236	276	839	352	487
7 5～7 9	2,904	1,347	1,557	4,639	2,017	2,622
8 0	484	210	274	773	317	456
8 1	433	187	245	728	291	437
8 2	429	174	255	678	265	413
8 3	375	148	227	626	237	389
8 4	363	144	219	580	211	369
8 0～8 4	2,084	864	1,220	3,386	1,322	2,064
8 5～8 9	1,143	373	771	1,900	581	1,318
9 0～9 4	452	105	348	798	189	609
9 5～9 9	135	29	106	232	44	188
100歳以上	1	1	—	34	5	30
不 詳	682	485	196	762	446	317
構 成 比	100,000	52,480	47,520	100,000	48,672	51,328
平 均 年 齢	41	40	42	45	43	46

資料：国勢調査

D-22 全市年齡別男女別人口

平成23年10月1日現在

年齢	計	男	女	年齢	計	男	女
総数	423,183	220,511	202,672				
0	4,157	2,109	2,048	45	4,696	2,540	2,156
1	4,249	2,154	2,095	46	5,533	2,966	2,567
2	4,302	2,207	2,095	47	5,150	2,822	2,328
3	4,362	2,250	2,112	48	5,235	2,784	2,451
4	4,234	2,181	2,053	49	4,944	2,615	2,329
0～4	21,304	10,901	10,403	45～49	25,558	13,727	11,831
5	4,138	2,113	2,025	50	4,765	2,474	2,291
6	4,211	2,094	2,117	51	4,765	2,416	2,349
7	4,277	2,239	2,038	52	4,944	2,620	2,324
8	4,213	2,160	2,053	53	4,634	2,334	2,300
9	4,331	2,247	2,084	54	4,549	2,281	2,268
5～9	21,170	10,853	10,317	50～54	23,657	12,125	11,532
10	4,238	2,231	2,007	55	4,765	2,483	2,282
11	4,377	2,250	2,127	56	4,915	2,532	2,383
12	4,424	2,315	2,109	57	4,832	2,423	2,409
13	4,338	2,244	2,094	58	5,093	2,487	2,606
14	4,269	2,190	2,079	59	5,361	2,521	2,840
10～14	21,646	11,230	10,416	55～59	24,966	12,446	12,520
15	4,256	2,163	2,093	60	5,797	2,907	2,890
16	4,375	2,226	2,149	61	6,264	3,112	3,152
17	4,403	2,287	2,116	62	7,090	3,650	3,440
18	4,488	2,417	2,071	63	7,060	3,502	3,558
19	4,767	2,651	2,116	64	6,416	3,287	3,129
15～19	22,289	11,744	10,545	60～64	32,627	16,458	16,169
20	5,070	2,887	2,183	65	4,324	2,286	2,038
21	5,428	3,107	2,321	66	4,497	2,232	2,265
22	5,466	3,074	2,392	67	5,143	2,606	2,537
23	5,652	3,235	2,417	68	4,700	2,384	2,316
24	5,962	3,387	2,575	69	4,767	2,465	2,302
20～24	27,578	15,690	11,888	65～69	23,431	11,973	11,458
25	6,183	3,564	2,619	70	4,641	2,408	2,233
26	6,294	3,673	2,621	71	4,100	2,122	1,978
27	6,663	3,939	2,724	72	3,271	1,640	1,631
28	6,498	3,780	2,718	73	3,339	1,726	1,613
29	6,219	3,508	2,711	74	3,162	1,609	1,553
25～29	31,857	18,464	13,393	70～74	18,513	9,505	9,008
30	6,229	3,498	2,731	75	3,011	1,477	1,534
31	6,513	3,615	2,898	76	2,663	1,241	1,422
32	6,347	3,605	2,742	77	2,611	1,205	1,406
33	6,309	3,393	2,916	78	2,299	1,016	1,283
34	6,340	3,369	2,971	79	2,216	1,009	1,207
30～34	31,738	17,480	14,258	75～79	12,800	5,948	6,852
35	6,519	3,509	3,010	80	2,062	936	1,126
36	6,685	3,548	3,137	81	1,944	842	1,102
37	7,254	3,830	3,424	82	1,738	736	1,002
38	7,285	3,915	3,370	83	1,731	677	1,054
39	7,167	3,847	3,320	84	1,492	553	939
35～39	34,910	18,649	16,261	80～84	8,967	3,744	5,223
40	6,887	3,671	3,216	85	1,416	552	864
41	6,549	3,501	3,048	86	1,167	424	743
42	6,260	3,308	2,952	87	1,007	341	666
43	6,303	3,368	2,935	88	890	245	645
44	6,183	3,331	2,852	89	717	198	519
40～44	32,182	17,179	15,003	85～89	5,197	1,760	3,437
				90歳以上	2,793	635	2,158
				65歳以上	71,701	33,565	38,136
				平均年齢	40.57	39.52	41.71

D-23 地区別年齢別男女別人口

[拳母地区]

平成23年10月1日現在

年齢	計	男	女
総数	129,967	68,792	61,175
0	1,351	672	679
1	1,342	665	677
2	1,326	666	660
3	1,311	688	623
4	1,312	671	641
0～4	6,642	3,362	3,280
5	1,253	634	619
6	1,245	614	631
7	1,306	660	646
8	1,297	640	657
9	1,328	701	627
5～9	6,429	3,249	3,180
10	1,298	684	614
11	1,368	706	662
12	1,376	717	659
13	1,280	664	616
14	1,308	633	675
10～14	6,630	3,404	3,226
15	1,284	650	634
16	1,358	677	681
17	1,295	656	639
18	1,293	663	630
19	1,413	711	702
15～19	6,643	3,357	3,286
20	1,545	819	726
21	1,662	917	745
22	1,711	949	762
23	1,868	1,045	823
24	1,993	1,180	813
20～24	8,779	4,910	3,869
25	2,141	1,266	875
26	2,248	1,394	854
27	2,261	1,402	859
28	2,252	1,333	919
29	2,152	1,293	859
25～29	11,054	6,688	4,366
30	2,066	1,209	857
31	2,257	1,288	969
32	2,139	1,248	891
33	2,014	1,104	910
34	2,054	1,145	909
30～34	10,530	5,994	4,536
35	2,070	1,108	962
36	2,182	1,160	1,022
37	2,281	1,226	1,055
38	2,481	1,374	1,107
39	2,412	1,288	1,124
35～39	11,426	6,156	5,270
40	2,314	1,254	1,060
41	2,178	1,174	1,004
42	2,162	1,149	1,013
43	2,144	1,184	960
44	2,095	1,189	906
40～44	10,893	5,950	4,943

年齢	計	男	女
45	1,623	916	707
46	1,857	1,053	804
47	1,727	954	773
48	1,705	929	776
49	1,609	907	702
45～49	8,521	4,759	3,762
50	1,438	800	638
51	1,476	808	668
52	1,439	791	648
53	1,313	691	622
54	1,284	693	591
50～54	6,950	3,783	3,167
55	1,318	696	622
56	1,390	767	623
57	1,349	727	622
58	1,403	705	698
59	1,472	704	768
55～59	6,932	3,599	3,333
60	1,555	780	775
61	1,695	845	850
62	1,897	994	903
63	1,956	943	1,013
64	1,840	950	890
60～64	8,943	4,512	4,431
65	1,222	621	601
66	1,262	635	627
67	1,469	721	748
68	1,337	689	648
69	1,340	662	678
65～69	6,630	3,328	3,302
70	1,356	686	670
71	1,153	599	554
72	917	440	477
73	935	474	461
74	884	444	440
70～74	5,245	2,643	2,602
75	829	402	427
76	763	350	413
77	663	286	377
78	614	280	334
79	595	267	328
75～79	3,464	1,585	1,879
80	524	231	293
81	531	224	307
82	412	172	240
83	418	157	261
84	387	135	252
80～84	2,272	919	1,353
85	336	133	203
86	290	107	183
87	230	80	150
88	235	62	173
89	194	51	143
85～89	1,285	433	852
90歳以上	699	161	538
65歳以上	19,595	9,069	10,526
平均年齢	39.41	38.58	40.36

D-23 地区別年齢別男女別人口

[高橋地区]

平成23年10月1日現在

年齢	計	男	女
総数	55,579	27,654	27,925
0	480	247	233
1	559	280	279
2	541	288	253
3	576	290	286
4	569	301	268
0～4	2,725	1,406	1,319
5	562	303	259
6	576	284	292
7	540	281	259
8	580	304	276
9	567	289	278
5～9	2,825	1,461	1,364
10	569	288	281
11	585	293	292
12	606	323	283
13	613	328	285
14	585	303	282
10～14	2,958	1,535	1,423
15	570	285	285
16	602	308	294
17	635	312	323
18	556	264	292
19	563	265	298
15～19	2,926	1,434	1,492
20	576	285	291
21	609	307	302
22	672	338	334
23	646	317	329
24	671	319	352
20～24	3,174	1,566	1,608
25	725	358	367
26	727	361	366
27	757	421	336
28	728	397	331
29	743	374	369
25～29	3,680	1,911	1,769
30	720	378	342
31	747	392	355
32	758	400	358
33	826	427	399
34	774	389	385
30～34	3,825	1,986	1,839
35	827	430	397
36	836	426	410
37	929	453	476
38	902	467	435
39	856	422	434
35～39	4,350	2,198	2,152
40	858	441	417
41	826	435	391
42	741	369	372
43	776	390	386
44	724	354	370
40～44	3,925	1,989	1,936

年齢	計	男	女
45	608	319	289
46	685	353	332
47	608	333	275
48	691	355	336
49	615	287	328
45～49	3,207	1,647	1,560
50	610	270	340
51	648	288	360
52	705	324	381
53	682	309	373
54	664	307	357
50～54	3,309	1,498	1,811
55	748	376	372
56	761	377	384
57	776	359	417
58	779	362	417
59	801	369	432
55～59	3,865	1,843	2,022
60	868	442	426
61	985	466	519
62	1,120	558	562
63	1,062	539	523
64	929	463	466
60～64	4,964	2,468	2,496
65	596	321	275
66	665	337	328
67	810	418	392
68	710	323	387
69	712	354	358
65～69	3,493	1,753	1,740
70	736	380	356
71	630	338	292
72	508	280	228
73	535	280	255
74	474	250	224
70～74	2,883	1,528	1,355
75	408	214	194
76	347	156	191
77	373	180	193
78	265	122	143
79	265	135	130
75～79	1,658	807	851
80	246	113	133
81	202	80	122
82	176	75	101
83	202	80	122
84	141	50	91
80～84	967	398	569
85	153	61	92
86	115	40	75
87	118	41	77
88	96	21	75
89	64	14	50
85～89	546	177	369
90歳以上	299	49	250
65歳以上	9,846	4,712	5,134
平均年齢	41.43	40.69	42.15

D-23 地区別年齢別男女別人口

[上郷地区]

平成23年10月1日現在

年齢	計	男	女
総数	34,054	17,577	16,477
0	422	207	215
1	432	232	200
2	428	227	201
3	369	186	183
4	358	178	180
0～4	2,009	1,030	979
5	356	190	166
6	376	199	177
7	384	212	172
8	361	169	192
9	372	186	186
5～9	1,849	956	893
10	356	189	167
11	334	170	164
12	337	165	172
13	325	162	163
14	315	161	154
10～14	1,667	847	820
15	334	166	168
16	328	169	159
17	348	188	160
18	334	175	159
19	345	172	173
15～19	1,689	870	819
20	314	151	163
21	339	167	172
22	409	210	199
23	367	197	170
24	454	223	231
20～24	1,883	948	935
25	453	266	187
26	499	274	225
27	542	312	230
28	589	344	245
29	510	294	216
25～29	2,593	1,490	1,103
30	557	310	247
31	564	309	255
32	604	334	270
33	602	333	269
34	560	271	289
30～34	2,887	1,557	1,330
35	606	330	276
36	610	324	286
37	641	345	296
38	601	319	282
39	601	336	265
35～39	3,059	1,654	1,405
40	560	307	253
41	585	309	276
42	496	252	244
43	513	298	215
44	489	261	228
40～44	2,643	1,427	1,216

年齢	計	男	女
45	318	171	147
46	396	204	192
47	363	191	172
48	363	213	150
49	319	176	143
45～49	1,759	955	804
50	344	185	159
51	336	177	159
52	370	201	169
53	313	162	151
54	341	169	172
50～54	1,704	894	810
55	301	152	149
56	340	163	177
57	326	149	177
58	378	163	215
59	398	175	223
55～59	1,743	802	941
60	439	203	236
61	517	242	275
62	628	341	287
63	562	275	287
64	509	264	245
60～64	2,655	1,325	1,330
65	461	239	222
66	392	189	203
67	467	242	225
68	397	203	194
69	431	228	203
65～69	2,148	1,101	1,047
70	380	190	190
71	338	191	147
72	264	134	130
73	259	140	119
74	261	147	114
70～74	1,502	802	700
75	262	136	126
76	195	93	102
77	185	88	97
78	183	76	107
79	148	67	81
75～79	973	460	513
80	147	70	77
81	165	64	101
82	130	53	77
83	132	46	86
84	121	53	68
80～84	695	286	409
85	103	36	67
86	83	30	53
87	64	19	45
88	81	24	57
89	58	18	40
85～89	389	127	262
90歳以上	207	46	161
65歳以上	5,914	2,822	3,092
平均年齢	40.10	39.28	40.98

D-23 地区別年齢別男女別人口

[高岡地区]

平成23年10月1日現在

年齢	計	男	女	年齢	計	男	女
総数	79,473	43,446	36,027				
0	760	398	362	45	843	468	375
1	815	417	398	46	1,022	567	455
2	841	441	400	47	893	505	388
3	844	456	388	48	881	491	390
4	759	373	386	49	846	457	389
0～4	4,019	2,085	1,934	45～49	4,485	2,488	1,997
5	792	377	415	50	820	430	390
6	792	382	410	51	809	416	393
7	787	416	371	52	833	449	384
8	803	417	386	53	788	404	384
9	787	415	372	54	795	383	412
5～9	3,961	2,007	1,954	50～54	4,045	2,082	1,963
10	829	448	381	55	824	433	391
11	807	418	389	56	855	410	445
12	819	419	400	57	859	408	451
13	838	429	409	58	937	443	494
14	800	410	390	59	996	451	545
10～14	4,093	2,124	1,969	55～59	4,471	2,145	2,326
15	800	442	358	60	1,052	520	532
16	840	457	383	61	1,162	603	559
17	797	451	346	62	1,378	710	668
18	1,014	632	382	63	1,327	660	667
19	1,099	768	331	64	1,260	640	620
15～19	4,550	2,750	1,800	60～64	6,179	3,133	3,046
20	1,229	874	355	65	844	460	384
21	1,277	874	403	66	881	452	429
22	1,150	779	371	67	919	464	455
23	1,233	844	389	68	866	456	410
24	1,242	804	438	69	909	496	413
20～24	6,131	4,175	1,956	65～69	4,419	2,328	2,091
25	1,249	782	467	70	843	441	402
26	1,208	752	456	71	729	392	337
27	1,397	870	527	72	529	272	257
28	1,313	804	509	73	546	298	248
29	1,183	694	489	74	537	280	257
25～29	6,350	3,902	2,448	70～74	3,184	1,683	1,501
30	1,216	715	501	75	499	248	251
31	1,263	705	558	76	431	214	217
32	1,229	739	490	77	446	225	221
33	1,179	663	516	78	382	175	207
34	1,189	665	524	79	343	160	183
30～34	6,076	3,487	2,589	75～79	2,101	1,022	1,079
35	1,274	719	555	80	360	150	210
36	1,248	691	557	81	294	134	160
37	1,456	797	659	82	279	131	148
38	1,379	749	630	83	264	110	154
39	1,402	783	619	84	209	76	133
35～39	6,759	3,739	3,020	80～84	1,406	601	805
40	1,321	713	608	85	196	80	116
41	1,217	666	551	86	181	74	107
42	1,182	671	511	87	152	45	107
43	1,190	654	536	88	129	39	90
44	1,141	625	516	89	104	33	71
40～44	6,051	3,329	2,722	85～89	762	271	491
				90歳以上	431	95	336
				65歳以上	12,303	6,000	6,303
				平均年齢	39.44	38.12	41.04

D-23 地区別年齢別男女別人口

[猿投地区]

平成23年10月1日現在

年齢	計	男	女	年齢	計	男	女
総数	69,606	35,770	33,836				
0	801	416	385	45	669	351	318
1	758	395	363	46	781	414	367
2	808	395	413	47	787	434	353
3	838	423	415	48	711	348	363
4	829	448	381	49	753	393	360
0～4	4,034	2,077	1,957	45～49	3,701	1,940	1,761
5	740	387	353	50	757	379	378
6	783	407	376	51	685	318	367
7	784	408	376	52	746	394	352
8	681	348	333	53	726	341	385
9	740	368	372	54	735	345	390
5～9	3,728	1,918	1,810	50～54	3,649	1,777	1,872
10	653	343	310	55	759	381	378
11	704	358	346	56	790	379	411
12	647	347	300	57	755	366	389
13	647	318	329	58	844	411	433
14	616	315	301	59	886	388	498
10～14	3,267	1,681	1,586	55～59	4,034	1,925	2,109
15	603	287	316	60	1,017	501	516
16	609	289	320	61	1,036	503	533
17	621	326	295	62	1,174	548	626
18	619	326	293	63	1,238	586	652
19	659	375	284	64	1,163	571	592
15～19	3,111	1,603	1,508	60～64	5,628	2,709	2,919
20	709	398	311	65	792	422	370
21	798	449	349	66	832	395	437
22	813	442	371	67	940	499	441
23	866	463	403	68	841	455	386
24	935	521	414	69	820	456	364
20～24	4,121	2,273	1,848	65～69	4,225	2,227	1,998
25	1,016	572	444	70	784	432	352
26	1,055	597	458	71	717	360	357
27	1,128	626	502	72	563	295	268
28	1,114	626	488	73	581	315	266
29	1,140	600	540	74	498	253	245
25～29	5,453	3,021	2,432	70～74	3,143	1,655	1,488
30	1,145	593	552	75	461	236	225
31	1,177	657	520	76	429	204	225
32	1,122	622	500	77	428	194	234
33	1,148	598	550	78	357	156	201
34	1,225	631	594	79	341	160	181
30～34	5,817	3,101	2,716	75～79	2,016	950	1,066
35	1,185	651	534	80	285	142	143
36	1,195	621	574	81	272	128	144
37	1,299	677	622	82	282	118	164
38	1,228	663	565	83	255	109	146
39	1,189	666	523	84	230	92	138
35～39	6,096	3,278	2,818	80～84	1,324	589	735
40	1,148	637	511	85	224	73	151
41	1,059	588	471	86	175	60	115
42	949	502	447	87	173	55	118
43	952	491	461	88	124	29	95
44	925	485	440	89	107	29	78
40～44	5,033	2,703	2,330	85～89	803	246	557
				90歳以上	423	97	326
				65歳以上	11,934	5,764	6,170
				平均年齢	40.40	39.47	41.39

D-23 地区別年齢別男女別人口

[松平地区]

平成23年10月1日現在

年齢	計	男	女	年齢	計	男	女
総数	10,569	5,330	5,239				
0	78	38	40	45	116	61	55
1	83	39	44	46	145	69	76
2	75	41	34	47	138	75	63
3	96	56	40	48	153	74	79
4	110	57	53	49	174	69	105
0～4	442	231	211	45～49	726	348	378
5	102	54	48	50	140	73	67
6	87	37	50	51	164	79	85
7	121	66	55	52	155	89	66
8	114	73	41	53	179	94	85
9	124	56	68	54	173	91	82
5～9	548	286	262	50～54	811	426	385
10	118	68	50	55	151	84	67
11	136	71	65	56	155	90	65
12	166	88	78	57	147	75	72
13	135	76	59	58	139	70	69
14	139	80	59	59	122	75	47
10～14	694	383	311	55～59	714	394	320
15	139	68	71	60	153	85	68
16	129	63	66	61	165	92	73
17	151	73	78	62	140	67	73
18	125	72	53	63	164	89	75
19	132	66	66	64	141	83	58
15～19	676	342	334	60～64	763	416	347
20	143	75	68	65	65	40	25
21	141	74	67	66	99	47	52
22	135	58	77	67	100	42	58
23	130	74	56	68	92	38	54
24	120	62	58	69	101	54	47
20～24	669	343	326	65～69	457	221	236
25	132	67	65	70	110	56	54
26	124	64	60	71	91	46	45
27	141	79	62	72	65	36	29
28	105	60	45	73	74	41	33
29	104	49	55	74	85	43	42
25～29	606	319	287	70～74	425	222	203
30	116	70	46	75	91	42	49
31	105	50	55	76	80	33	47
32	119	66	53	77	60	24	36
33	109	42	67	78	61	27	34
34	101	48	53	79	67	24	43
30～34	550	276	274	75～79	359	150	209
35	120	56	64	80	72	33	39
36	110	61	49	81	58	23	35
37	138	62	76	82	67	33	34
38	162	78	84	83	57	20	37
39	167	77	90	84	65	28	37
35～39	697	334	363	80～84	319	137	182
40	151	72	79	85	55	18	37
41	157	78	79	86	32	11	21
42	176	83	93	87	37	11	26
43	172	92	80	88	26	8	18
44	173	93	80	89	31	8	23
40～44	829	418	411	85～89	181	56	125
				90歳以上	103	28	75
				65歳以上	1,844	814	1,030
				平均年齢	41.51	40.46	42.57

D-23 地区別年齢別男女別人口

[藤岡地区]

平成23年10月1日現在

年齢	計	男	女	年齢	計	男	女
総数	19,901	10,167	9,734				
0	163	79	84	4 5	298	140	158
1	147	72	75	4 6	360	174	186
2	160	84	76	4 7	344	179	165
3	200	100	100	4 8	382	187	195
4	158	77	81	4 9	320	167	153
0～4	828	412	416	4 5～4 9	1,704	847	857
5	199	102	97	5 0	326	174	152
6	225	106	119	5 1	341	180	161
7	191	107	84	5 2	337	187	150
8	230	130	100	5 3	291	159	132
9	237	130	107	5 4	257	144	113
5～9	1,082	575	507	5 0～5 4	1,552	844	708
1 0	254	128	126	5 5	307	175	132
1 1	270	137	133	5 6	250	136	114
1 2	282	149	133	5 7	272	144	128
1 3	283	156	127	5 8	213	114	99
1 4	294	176	118	5 9	275	141	134
1 0～1 4	1,383	746	637	5 5～5 9	1,317	710	607
1 5	301	171	130	6 0	276	144	132
1 6	275	141	134	6 1	268	137	131
1 7	305	156	149	6 2	278	160	118
1 8	298	150	148	6 3	269	130	139
1 9	291	154	137	6 4	217	121	96
1 5～1 9	1,470	772	698	6 0～6 4	1,308	692	616
2 0	311	154	157	6 5	134	77	57
2 1	326	170	156	6 6	138	74	64
2 2	299	154	145	6 7	157	82	75
2 3	276	150	126	6 8	178	95	83
2 4	272	135	137	6 9	167	84	83
2 0～2 4	1,484	763	721	6 5～6 9	774	412	362
2 5	252	148	104	7 0	122	68	54
2 6	223	121	102	7 1	141	59	82
2 7	233	125	108	7 2	127	66	61
2 8	210	118	92	7 3	116	49	67
2 9	193	96	97	7 4	99	42	57
2 5～2 9	1,111	608	503	7 0～7 4	605	284	321
3 0	227	123	104	7 5	128	52	76
3 1	222	122	100	7 6	93	39	54
3 2	208	107	101	7 7	96	41	55
3 3	217	112	105	7 8	88	34	54
3 4	239	124	115	7 9	107	52	55
3 0～3 4	1,113	588	525	7 5～7 9	512	218	294
3 5	222	112	110	8 0	88	45	43
3 6	269	135	134	8 1	88	33	55
3 7	271	145	126	8 2	60	25	35
3 8	274	133	141	8 3	57	20	37
3 9	326	167	159	8 4	56	13	43
3 5～3 9	1,362	692	670	8 0～8 4	349	136	213
4 0	318	144	174	8 5	63	20	43
4 1	292	133	159	8 6	58	14	44
4 2	335	174	161	8 7	38	13	25
4 3	324	147	177	8 8	33	7	26
4 4	363	190	173	8 9	23	5	18
4 0～4 4	1,632	788	844	8 5～8 9	215	59	156
				9 0歳以上	100	21	79
				6 5歳以上	2,555	1,130	1,425
				平均年齢	39.00	38.14	39.91

D-23 地区別年齢別男女別人口

[小原地区]

平成23年10月1日現在

年齢	計	男	女	年齢	計	男	女
総数	4,154	2,026	2,128				
0	17	8	9	45	36	20	16
1	26	12	14	46	55	22	33
2	25	11	14	47	49	24	25
3	19	10	9	48	47	24	23
4	20	12	8	49	56	24	32
0～4	107	53	54	45～49	243	114	129
5	25	10	15	50	62	30	32
6	20	8	12	51	57	27	30
7	32	14	18	52	62	31	31
8	24	16	8	53	56	24	32
9	36	22	14	54	49	27	22
5～9	137	70	67	50～54	286	139	147
10	29	13	16	55	55	24	31
11	27	20	7	56	79	51	28
12	34	17	17	57	62	32	30
13	32	20	12	58	69	37	32
14	35	21	14	59	69	35	34
10～14	157	91	66	55～59	334	179	155
15	29	13	16	60	56	34	22
16	42	18	24	61	76	42	34
17	47	23	24	62	98	52	46
18	39	16	23	63	74	45	29
19	48	26	22	64	68	33	35
15～19	205	96	109	60～64	372	206	166
20	32	15	17	65	43	23	20
21	47	28	19	66	36	15	21
22	46	26	20	67	51	27	24
23	43	27	16	68	50	27	23
24	52	26	26	69	49	27	22
20～24	220	122	98	65～69	229	119	110
25	36	18	18	70	52	20	32
26	31	19	12	71	46	15	31
27	42	23	19	72	51	21	30
28	30	12	18	73	43	18	25
29	28	19	9	74	47	24	23
25～29	167	91	76	70～74	239	98	141
30	43	27	16	75	61	25	36
31	39	21	18	76	46	26	20
32	25	13	12	77	52	24	28
33	29	19	10	78	64	23	41
34	44	22	22	79	52	22	30
30～34	180	102	78	75～79	275	120	155
35	33	15	18	80	66	30	36
36	44	23	21	81	50	25	25
37	45	27	18	82	60	19	41
38	49	26	23	83	63	20	43
39	28	14	14	84	52	23	29
35～39	199	105	94	80～84	291	117	174
40	42	19	23	85	49	25	24
41	43	25	18	86	52	21	31
42	39	21	18	87	32	11	21
43	36	22	14	88	34	8	26
44	50	24	26	89	30	6	24
40～44	210	111	99	85～89	197	71	126
				90歳以上	106	22	84
				65歳以上	1,337	547	790
				平均年齢	50.77	48.35	53.07

D-23 地区別年齢別男女別人口

[足助地区]

平成23年10月1日現在

年齢	計	男	女	年齢	計	男	女
総数	8,842	4,351	4,491				
0	40	17	23	45	63	34	29
1	42	18	24	46	98	50	48
2	55	32	23	47	94	49	45
3	58	26	32	48	120	70	50
4	53	27	26	49	91	48	43
0～4	248	120	128	45～49	466	251	215
5	50	27	23	50	112	53	59
6	48	25	23	51	100	42	58
7	49	29	20	52	124	65	59
8	52	31	21	53	130	62	68
9	76	38	38	54	116	60	56
5～9	275	150	125	50～54	582	282	300
10	54	24	30	55	132	80	52
11	74	40	34	56	131	60	71
12	75	42	33	57	132	82	50
13	85	45	40	58	162	90	72
14	71	37	34	59	152	67	85
10～14	359	188	171	55～59	709	379	330
15	83	27	56	60	164	87	77
16	71	36	35	61	174	88	86
17	79	41	38	62	181	107	74
18	92	56	36	63	190	110	80
19	73	44	29	64	139	85	54
15～19	398	204	194	60～64	848	477	371
20	89	49	40	65	81	37	44
21	96	52	44	66	91	44	47
22	108	56	52	67	88	52	36
23	86	47	39	68	106	44	62
24	92	55	37	69	101	45	56
20～24	471	259	212	65～69	467	222	245
25	78	37	41	70	115	50	65
26	89	46	43	71	123	55	68
27	72	40	32	72	107	40	67
28	67	40	27	73	124	52	72
29	76	38	38	74	124	52	72
25～29	382	201	181	70～74	593	249	344
30	81	43	38	75	131	60	71
31	69	33	36	76	138	68	70
32	69	37	32	77	132	66	66
33	99	55	44	78	121	56	65
34	76	42	34	79	147	64	83
30～34	394	210	184	75～79	669	314	355
35	82	43	39	80	126	54	72
36	90	48	42	81	128	65	63
37	85	44	41	82	116	40	76
38	100	47	53	83	120	56	64
39	86	45	41	84	97	29	68
35～39	443	227	216	80～84	587	244	343
40	71	35	36	85	98	40	58
41	82	37	45	86	76	28	48
42	75	32	43	87	66	30	36
43	94	45	49	88	50	18	32
44	97	51	46	89	45	9	36
40～44	419	200	219	85～89	335	125	210
				90歳以上	197	49	148
				65歳以上	2,848	1,203	1,645
				平均年齢	50.59	48.70	52.41

D-23 地区別年齢別男女別人口

[下山地区]

平成23年10月1日現在

年齢	計	男	女	年齢	計	男	女
総数	5,180	2,567	2,613				
0	24	16	8	45	74	36	38
1	22	9	13	46	82	33	49
2	26	14	12	47	106	58	48
3	27	7	20	48	118	64	54
4	39	20	19	49	97	54	43
0～4	138	66	72	45～49	477	245	232
5	36	17	19	50	82	39	43
6	30	15	15	51	79	50	29
7	48	29	19	52	89	45	44
8	41	21	20	53	77	43	34
9	24	16	8	54	67	32	35
5～9	179	98	81	50～54	394	209	185
10	46	30	16	55	85	38	47
11	36	18	18	56	75	43	32
12	42	25	17	57	65	39	26
13	59	27	32	58	81	49	32
14	66	29	37	59	76	47	29
10～14	249	129	120	55～59	382	216	166
15	68	33	35	60	87	44	43
16	76	41	35	61	64	31	33
17	67	35	32	62	82	48	34
18	71	34	37	63	98	58	40
19	82	42	40	64	49	28	21
15～19	364	185	179	60～64	380	209	171
20	67	35	32	65	30	15	15
21	77	42	35	66	34	13	21
22	78	45	33	67	48	20	28
23	78	44	34	68	42	19	23
24	74	33	41	69	50	16	34
20～24	374	199	175	65～69	204	83	121
25	59	29	30	70	59	33	26
26	56	31	25	71	47	21	26
27	39	21	18	72	50	21	29
28	44	22	22	73	44	16	28
29	43	19	24	74	62	32	30
25～29	241	122	119	70～74	262	123	139
30	29	14	15	75	55	27	28
31	27	12	15	76	53	22	31
32	41	25	16	77	60	29	31
33	33	16	17	78	74	28	46
34	32	14	18	79	64	27	37
30～34	162	81	81	75～79	306	133	173
35	50	21	29	80	46	22	24
36	46	29	17	81	57	22	35
37	55	25	30	82	53	21	32
38	58	34	24	83	52	19	33
39	58	27	31	84	60	29	31
35～39	267	136	131	80～84	268	113	155
40	56	27	29	85	38	17	21
41	57	28	29	86	31	10	21
42	57	29	28	87	33	11	22
43	67	28	39	88	24	8	16
44	79	34	45	89	25	11	14
40～44	316	146	170	85～89	151	57	94
				90歳以上	66	17	49
				65歳以上	1,257	526	731
				平均年齢	46.26	44.86	47.64

D-23 地区別年齢別男女別人口

[旭地区]

平成23年10月1日現在

年齢	計	男	女	年齢	計	男	女
総数	3,146	1,524	1,622				
0	11	7	4	45	33	13	20
1	8	4	4	46	22	11	11
2	8	5	3	47	19	10	9
3	13	3	10	48	40	18	22
4	11	8	3	49	26	16	10
0～4	51	27	24	45～49	140	68	72
5	10	5	5	50	27	17	10
6	15	10	5	51	44	21	23
7	18	8	10	52	55	27	28
8	17	6	11	53	44	26	18
9	21	12	9	54	25	11	14
5～9	81	41	40	50～54	195	102	93
10	14	4	10	55	36	20	16
11	13	5	8	56	44	31	13
12	30	17	13	57	46	18	28
13	20	11	9	58	45	24	21
14	20	12	8	59	60	35	25
10～14	97	49	48	55～59	231	128	103
15	30	17	13	60	71	35	36
16	29	21	8	61	57	27	30
17	30	13	17	62	69	36	33
18	24	16	8	63	67	42	25
19	29	11	18	64	62	28	34
15～19	142	78	64	60～64	326	168	158
20	28	17	11	65	28	18	10
21	31	16	15	66	34	17	17
22	25	10	15	67	52	22	30
23	30	16	14	68	39	18	21
24	27	17	10	69	49	24	25
20～24	141	76	65	65～69	202	99	103
25	27	13	14	70	45	29	16
26	19	9	10	71	44	22	22
27	25	9	16	72	44	14	30
28	26	13	13	73	47	25	22
29	33	26	7	74	46	25	21
25～29	130	70	60	70～74	226	115	111
30	18	11	7	75	53	21	32
31	21	11	10	76	37	16	21
32	18	8	10	77	65	25	40
33	25	11	14	78	50	23	27
34	25	11	14	79	43	16	27
30～34	107	52	55	75～79	248	101	147
35	25	14	11	80	58	27	31
36	31	15	16	81	49	21	28
37	28	11	17	82	46	24	22
38	32	16	16	83	64	21	43
39	26	12	14	84	39	15	24
35～39	142	68	74	80～84	256	108	148
40	27	13	14	85	60	24	36
41	30	17	13	86	43	18	25
42	25	13	12	87	39	10	29
43	21	10	11	88	40	15	25
44	28	13	15	89	20	8	12
40～44	131	66	65	85～89	202	75	127
				90歳以上	98	33	65
				65歳以上	1,232	531	701
				平均年齢	54.59	52.56	56.49

D-23 地区別年齢別男女別人口

[稲武地区]

平成23年10月1日現在

年齢	計	男	女	年齢	計	男	女
総数	2,712	1,307	1,405				
0	10	4	6	45	15	11	4
1	15	11	4	46	30	16	14
2	9	3	6	47	22	10	12
3	11	5	6	48	24	11	13
4	16	9	7	49	38	17	21
0～4	61	32	29	45～49	129	65	64
5	13	7	6	50	47	24	23
6	14	7	7	51	26	10	16
7	17	9	8	52	29	17	12
8	13	5	8	53	35	19	16
9	19	14	5	54	43	19	24
5～9	76	42	34	50～54	180	89	91
10	18	12	6	55	49	24	25
11	23	14	9	56	45	25	20
12	10	6	4	57	43	24	19
13	21	8	13	58	43	19	24
14	20	13	7	59	54	34	20
10～14	92	53	39	55～59	234	126	108
15	15	4	11	60	59	32	27
16	16	6	10	61	65	36	29
17	28	13	15	62	45	29	16
18	23	13	10	63	53	25	28
19	33	17	16	64	39	21	18
15～19	115	53	62	60～64	261	143	118
20	27	15	12	65	28	13	15
21	25	11	14	66	33	14	19
22	20	7	13	67	42	17	25
23	29	11	18	68	42	17	25
24	30	12	18	69	38	19	19
20～24	131	56	75	65～69	183	80	103
25	15	8	7	70	39	23	16
26	15	5	10	71	41	24	17
27	26	11	15	72	46	21	25
28	20	11	9	73	35	18	17
29	14	6	8	74	45	17	28
25～29	90	41	49	70～74	206	103	103
30	11	5	6	75	33	14	19
31	22	15	7	76	51	20	31
32	15	6	9	77	51	23	28
33	28	13	15	78	40	16	24
34	21	7	14	79	44	15	29
30～34	97	46	51	75～79	219	88	131
35	25	10	15	80	44	19	25
36	24	15	9	81	50	23	27
37	26	18	8	82	57	25	32
38	19	9	10	83	47	19	28
39	16	10	6	84	35	10	25
35～39	110	62	48	80～84	233	96	137
40	21	9	12	85	41	25	16
41	23	11	12	86	31	11	20
42	23	13	10	87	25	15	10
43	14	7	7	88	18	6	12
44	19	12	7	89	16	6	10
40～44	100	52	48	85～89	131	63	68
				90歳以上	64	17	47
				65歳以上	1,036	447	589
				平均年齢	53.74	52.28	55.10

D-24 年齢階級別人口年次比較表(全市)

各年10月1日現在

年 齢	昭和50年	55	60	平成2年	7	12	17	22
総 数	248,774	281,608	308,111	332,336	341,079	351,101	412,141	421,487
0～4歳	31,285	27,526	23,441	21,145	19,529	20,086	21,065	21,012
5～9	21,804	30,450	26,128	22,356	19,389	18,222	21,456	21,058
10～14	14,907	22,046	29,785	25,645	21,760	19,046	20,874	21,464
15～19	20,166	20,491	27,091	34,099	28,153	24,642	24,734	23,046
20～24	27,047	24,464	27,402	32,999	37,036	30,298	30,689	27,674
25～29	33,761	26,964	24,727	27,665	31,638	35,376	33,579	31,811
30～34	25,789	32,791	25,601	23,406	24,491	29,109	36,040	31,620
35～39	18,147	25,475	31,487	25,026	21,600	23,338	30,561	35,037
40～44	13,814	18,205	24,932	31,378	24,324	21,313	26,285	29,911
45～49	11,229	13,859	17,967	25,029	30,726	24,039	24,211	25,650
50～54	7,949	11,199	13,622	17,889	24,498	29,958	26,603	23,648
55～59	6,412	7,901	10,991	13,422	17,482	23,769	32,216	25,966
60～64	5,724	6,352	7,715	10,559	12,878	16,855	25,141	31,167
65～69	4,253	5,438	6,085	7,376	10,110	12,140	18,468	23,968
70～74	3,103	3,905	5,079	5,620	6,900	9,335	13,819	17,192
75～79	1,948	2,504	3,300	4,308	4,935	6,116	10,709	12,242
80以上	1,419	1,929	2,750	3,864	5,427	7,205	15,691	16,148
総 数	135,167	150,018	164,226	177,926	180,216	185,197	218,286	221,198
0～4歳	16,142	14,113	12,093	10,760	9,995	10,267	10,924	10,723
5～9	11,259	15,749	13,384	11,521	9,870	9,319	11,012	10,833
10～14	7,625	11,318	15,321	13,172	11,223	9,704	10,714	11,054
15～19	13,041	12,135	15,701	19,014	15,276	13,656	13,670	12,644
20～24	16,313	14,919	17,013	19,991	20,997	17,168	18,213	15,933
25～29	18,630	14,264	14,048	16,459	18,384	19,851	19,675	18,791
30～34	14,163	17,417	13,028	12,733	13,725	16,379	19,784	17,336
35～39	10,253	13,802	16,402	12,750	11,305	12,918	16,746	18,755
40～44	7,451	10,204	13,403	16,364	12,189	11,125	14,327	16,060
45～49	6,033	7,395	10,037	13,524	15,876	11,988	12,608	13,715
50～54	3,806	5,938	7,220	9,973	13,082	15,394	13,297	12,164
55～59	2,944	3,745	5,719	7,047	9,655	12,566	16,516	12,836
60～64	2,651	2,831	3,532	5,342	6,628	9,163	13,096	15,812
65～69	1,999	2,472	2,633	3,271	4,977	6,120	9,710	12,220
70～74	1,456	1,769	2,205	2,348	2,936	4,457	6,727	8,818
75～79	851	1,119	1,398	1,778	1,956	2,483	4,862	5,679
80以上	536	746	1,083	1,452	1,973	2,443	6,405	5,779
総 数	113,607	131,590	143,885	154,410	160,863	165,904	193,855	200,289
0～4歳	15,143	13,413	11,348	10,385	9,534	9,819	10,141	10,289
5～9	10,545	14,701	12,744	10,835	9,519	8,903	10,444	10,225
10～14	7,282	10,728	14,464	12,473	10,537	9,342	10,160	10,410
15～19	7,125	8,356	11,390	15,085	12,877	10,986	11,064	10,402
20～24	10,734	9,545	10,389	13,008	16,039	13,130	12,476	11,741
25～29	15,131	12,700	10,679	11,206	13,254	15,525	13,904	13,020
30～34	11,626	15,374	12,573	10,673	10,766	12,730	16,256	14,284
35～39	7,894	11,673	15,085	12,276	10,295	10,420	13,815	16,282
40～44	6,363	8,001	11,529	15,014	12,135	10,188	11,958	13,851
45～49	5,196	6,464	7,930	11,505	14,850	12,051	11,603	11,935
50～54	4,143	5,261	6,402	7,916	11,416	14,564	13,306	11,484
55～59	3,468	4,156	5,272	6,375	7,827	11,203	15,700	13,130
60～64	3,073	3,521	4,183	5,217	6,250	7,692	12,045	15,355
65～69	2,254	2,966	3,452	4,105	5,133	6,020	8,758	11,748
70～74	1,647	2,136	2,874	3,272	3,964	4,878	7,092	8,374
75～79	1,097	1,385	1,902	2,530	2,979	3,633	5,847	6,563
80以上	883	1,183	1,667	2,412	3,454	4,762	9,286	10,369

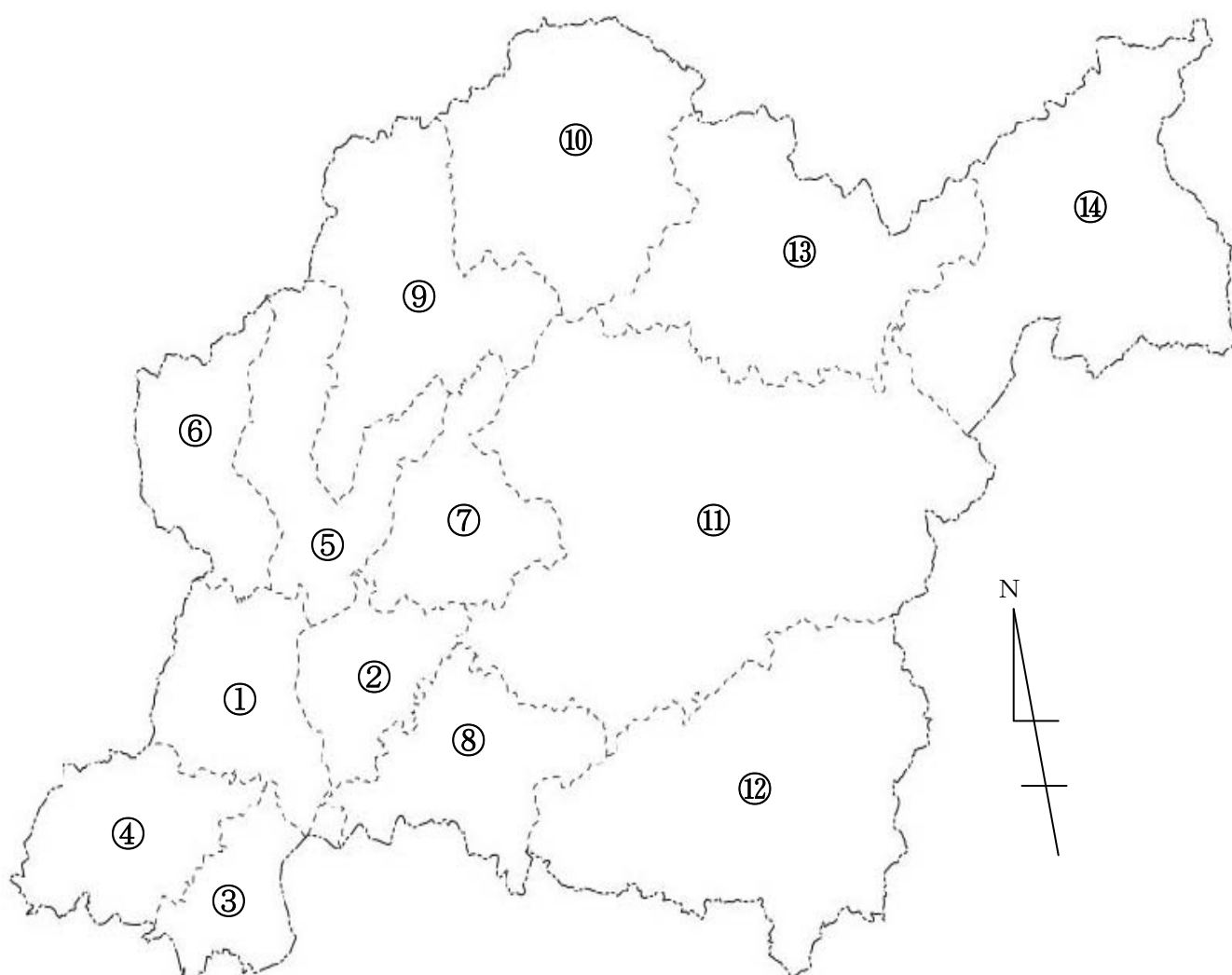
注:1 総数に不詳を含む。

2 平成12年までは旧豊田市域の数値である。

資料: 国勢調査

E 町別・学区別の部

E-1 地区別町数・町コード



地区名	町数	町コード
①挙母地区	103	1～135 ただし高橋地区に属するものを除く
②高橋地区	37	6～140 ただし挙母地区に属するものを除く
③上郷地区	16	200～215
④高岡地区	31	300～330
⑤猿投地区	19	400～418
⑥保見地区	12	500～511
⑦石野地区	24	600～623
⑧松平地区	21	700～720
⑨藤岡地区	19	450～468
⑩小原地区	43	550～592
⑪足助地区	79	800～878
⑫下山地区	22	750～771
⑬旭地区	39	650～688
⑭稲武地区	13	250～262
	全 478 町	

E-2 町別面積・人口・世帯数

平成23年10月1日現在

町 コード	町 名	面積 (ha)	人			世帯数	年齢階級別人口				平均 世帯員	性比	人口密度 (人/k.m ²)		
			計	男	女		0～14歳 割合	15～64歳 割合	65歳以上 割合	年齢階級別人口					
										0～14歳				15～64歳	
全	市	91,847.2	423,183	220,511	202,672	166,457	62,029	286,221	74,933	68%	15%	68%	18%	2.54	461
豊田地区	豊田地区	29,011.0	379,248	198,569	180,679	151,845	56,675	258,173	64,400	68%	15%	68%	17%	2.50	1,307
拳母地区	拳母地区	3,926.1	129,967	68,792	61,175	56,055	19,097	90,286	20,584	69%	15%	69%	16%	2.32	3,310
高橋地区	高橋地区	2,921.3	55,579	27,654	27,925	20,334	8,204	37,050	10,325	67%	15%	67%	19%	2.73	1,903
上郷地区	上郷地区	2,185.2	34,054	17,577	16,477	12,614	5,368	22,519	6,167	66%	16%	66%	18%	2.70	1,558
高岡地区	高岡地区	3,914.2	79,473	43,446	36,027	32,650	11,665	54,886	12,922	69%	15%	69%	16%	2.43	2,030
猿投地区	猿投地区	11,704.8	69,606	35,770	33,836	26,900	10,717	46,395	12,494	67%	15%	67%	18%	2.59	595
松平地区	松平地区	4,359.4	10,569	5,330	5,239	3,292	1,624	7,037	1,908	67%	15%	67%	18%	3.21	242
藤岡地区	藤岡地区	6,558.2	19,901	10,167	9,734	6,382	3,153	14,096	2,652	71%	16%	71%	13%	3.12	303
小原地区	小原地区	7,454.0	4,154	2,026	2,128	1,527	385	2,404	1,365	58%	9%	58%	33%	2.72	56
足助地区	足助地区	19,327.0	8,842	4,351	4,491	2,881	847	5,077	2,918	57%	10%	57%	33%	3.07	46
下山地区	下山地区	11,418.0	5,180	2,567	2,613	1,698	532	3,370	1,278	65%	10%	65%	25%	3.05	45
旭地区	旭地区	8,216.0	3,146	1,524	1,622	1,104	219	1,666	1,261	53%	7%	53%	40%	2.85	38
稲武地区	稲武地区	9,863.0	2,712	1,307	1,405	1,020	218	1,435	1,059	53%	8%	53%	39%	2.66	27
拳母地区	拳母地区	3,926.1	129,967	68,792	61,175	56,055	19,097	90,286	20,584	69%	15%	69%	16%	2.32	3,310
逢妻町	逢妻町	31.8	720	340	380	267	146	400	174	56%	20%	56%	24%	2.70	2,264
秋葉町	秋葉町	86.9	1,969	995	974	690	270	1,271	428	65%	14%	65%	22%	2.85	2,266
曙町	曙町	22.6	1,003	570	433	471	123	721	159	72%	12%	72%	16%	2.13	4,438
朝日ヶ丘	朝日ヶ丘	39.7	2,636	1,365	1,271	950	468	1,733	435	66%	18%	66%	17%	2.77	6,640
朝日町	朝日町	50.2	3,845	1,923	1,922	1,493	587	2,416	842	63%	15%	63%	22%	2.58	7,659
今坪町	今坪町	55.2	2,237	1,148	1,089	935	253	1,559	425	70%	11%	70%	19%	2.39	4,053
梅坪町	梅坪町	49.6	3,229	1,699	1,530	1,411	542	2,374	313	74%	17%	74%	10%	2.29	6,510
上拳母	上拳母	16.0	859	448	411	346	135	557	167	65%	16%	65%	19%	2.48	5,369
栄生町	栄生町	35.5	634	318	316	221	115	438	81	69%	18%	69%	13%	2.87	1,786
小川町	小川町	46.5	2,722	1,611	1,111	1,306	391	1,969	362	72%	14%	72%	13%	2.08	5,854

注：「年齢計算」は平成24年4月1日現在

E-2 町別面積・人口・世帯数(続き)

平成23年10月1日現在

町 コード	町 名	面積 (ha)	人			世帯数	年齢階級別人口				性比	平均 世帯員	人口密度 (人/k.m ²)	
			計	男	女		0～14歳	割合	15～64歳	割合				65歳以上
016	大池町	64.8	92	51	41	27	15	16%	64	70%	13	14%	3.41	142
018	落合町	9.8	8	5	3	5	-	-	4	50%	4	50%	1.60	82
019	柿本町	58.0	3,203	1,716	1,487	1,320	467	15%	2,316	72%	420	13%	2.43	5,522
020	金谷町	34.5	1,960	1,075	885	905	265	14%	1,341	68%	354	18%	2.17	5,681
022	河合町	49.8	1,891	959	932	716	359	19%	1,286	68%	246	13%	2.64	3,797
024	川端町	8.3	-	-	-	-	-	-	-	-	-	-	-	-
025	神田町	11.0	553	315	238	300	73	13%	437	79%	43	8%	1.84	5,027
026	喜多町	13.0	1,016	513	503	462	131	13%	698	69%	187	18%	2.20	7,815
027	京町	48.1	3,440	1,771	1,669	1,367	596	17%	2,495	73%	349	10%	2.52	7,152
029	久保町	9.7	762	404	358	359	108	14%	521	68%	133	17%	2.12	7,856
030	鴻ノ巣町	39.5	73	59	14	67	3	4%	66	90%	4	5%	1.09	185
031	小坂町	88.1	4,061	2,106	1,955	1,631	581	14%	2,698	66%	782	19%	2.49	4,610
032	小坂本町	51.2	2,533	1,347	1,186	1,194	372	15%	1,843	73%	318	13%	2.12	4,947
035	寿母町	51.8	3,312	1,765	1,547	1,378	529	16%	2,343	71%	440	13%	2.40	6,394
036	拳母町	14.0	469	232	237	204	38	8%	312	67%	119	25%	2.30	3,350
037	衣ヶ原町	48.2	58	31	27	31	8	14%	42	72%	8	14%	1.87	120
038	栄町	32.1	2,045	1,057	988	907	262	13%	1,368	67%	415	20%	2.25	6,371
039	桜町	4.3	371	201	170	143	39	11%	221	60%	111	30%	2.59	8,628
040	三軒町	45.2	2,354	1,233	1,121	929	394	17%	1,670	71%	290	12%	2.53	5,208
041	汐見町	37.1	684	337	347	252	116	17%	464	68%	104	15%	2.71	1,844
044	清水町	48.4	1,196	623	573	476	158	13%	790	66%	248	21%	2.51	2,471
045	下市場町	41.8	1,895	1,027	868	792	280	15%	1,373	72%	242	13%	2.39	4,533
046	下林町	34.5	2,004	1,068	936	825	356	18%	1,385	69%	263	13%	2.43	5,809
047	樹木町	14.3	517	248	269	190	54	10%	330	64%	133	26%	2.72	3,615
048	昭和町	8.6	747	366	381	341	88	12%	494	66%	165	22%	2.19	8,686
049	白浜町	18.2	-	-	-	-	-	-	-	-	-	-	-	-

注：「年齢計算」は平成24年4月1日現在

E-2 町別面積・人口・世帯数(続き)

平成23年10月1日現在

町コード	町名	面積 (ha)	人口			世帯数	年齢階級別人口				性比	平均 世帯員	人口密度 (人/km ²)	
			計	男	女		0～14歳	割合	15～64歳	割合				65歳以上
050	新町	44.6	868	495	373	379	168	19%	576	66%	124	14%	2.29	1,946
051	陣中町	27.3	1,723	996	727	897	232	13%	1,212	70%	279	16%	1.92	6,311
052	新町	20.5	1,368	682	686	511	227	17%	917	67%	224	16%	2.68	6,673
053	神明町	4.2	594	284	310	260	96	16%	405	68%	93	16%	2.28	14,143
054	水源町	58.4	3,164	1,551	1,613	1,179	484	15%	1,955	62%	725	23%	2.68	5,418
055	砂町	11.2	-	-	-	-	-	-	-	-	-	-	-	-
056	聖心町	44.9	2,594	1,732	862	1,469	284	11%	2,155	83%	155	6%	1.77	5,777
058	千足町	98.7	1,543	794	749	589	164	11%	936	61%	443	29%	2.62	1,563
059	太平町	44.1	79	34	45	36	6	8%	59	75%	14	18%	2.19	179
060	高崎町	53.8	487	246	241	175	97	20%	282	58%	108	22%	2.78	905
062	高原町	45.9	893	438	455	294	169	19%	636	71%	88	10%	3.04	1,946
063	竹生町	6.2	478	251	227	202	50	10%	294	62%	134	28%	2.37	7,710
064	田代町	49.4	264	149	115	109	49	19%	180	68%	35	13%	2.42	534
065	田中町	54.0	4,196	2,528	1,668	2,066	675	16%	3,213	77%	308	7%	2.03	7,770
066	田町	21.3	-	-	-	-	-	-	-	-	-	-	-	-
067	寺長町	53.5	888	452	436	302	108	12%	504	57%	276	31%	2.94	1,660
068	司町	23.7	944	515	429	390	170	18%	671	71%	103	11%	2.42	3,983
069	月見町	14.1	975	498	477	458	107	11%	678	70%	190	19%	2.13	6,915
070	土橋町	59.4	1,938	1,045	893	806	270	14%	1,369	71%	299	15%	2.40	3,263
071	貞宝町	96.3	18	10	8	6	1	6%	7	39%	10	56%	3.00	19
073	天王町	31.2	407	209	198	153	42	10%	234	57%	131	32%	2.66	1,304
075	東新町	35.3	2,012	1,069	943	846	257	13%	1,410	70%	345	17%	2.38	5,700
077	常盤町	10.5	592	283	309	220	58	10%	388	66%	146	25%	2.69	5,638
078	十塚町	12.9	731	400	331	360	132	18%	540	74%	59	8%	2.03	5,667
079	トヨ夕町	174.4	678	556	122	677	-	-	677	100%	1	-	1.00	389
080	中島町	12.7	-	-	-	-	-	-	-	-	-	-	-	-

注：「年齢計算」は平成24年4月1日現在

E-2 町別面積・人口・世帯数(続き)

平成23年10月1日現在

町コード	町名	面積 (ha)	人			世帯数	年齢階級別人口				平均 世帯員	性比	人口密度 (人/k㎡)	
			計	男	女		0～14歳	割合	15～64歳	割合				65歳以上
081	錦町	8.8	248	156	92	149	35	14%	189	76%	24	10%	1.66	2,818
082	新西町	63.9	8	4	4	2	-	-	6	75%	2	25%	4.00	13
083	西町	15.2	753	368	385	396	65	9%	505	67%	183	24%	1.90	4,954
084	西山町	48.8	797	385	412	283	126	16%	556	70%	115	14%	2.82	1,633
085	日南町	25.7	1,572	769	803	626	271	17%	1,136	72%	165	10%	2.51	6,117
088	白山町	53.5	627	295	332	252	64	10%	432	69%	131	21%	2.49	1,172
089	八幡町	8.1	55	28	27	22	8	15%	43	78%	4	7%	2.50	679
090	花丘町	40.6	50	24	26	17	7	14%	37	74%	6	12%	2.94	123
091	東梅坪町	48.2	2,516	1,304	1,212	1,099	407	16%	1,798	71%	311	12%	2.29	5,220
093	久岡町	45.5	614	332	282	241	97	16%	402	65%	115	19%	2.55	1,349
094	日之出町	17.4	1,432	839	593	737	200	14%	1,023	71%	209	15%	1.94	8,230
096	平芝町	44.7	2,621	1,341	1,280	1,068	376	14%	1,869	71%	376	14%	2.45	5,864
097	平山町	31.0	1,696	1,001	695	850	164	10%	1,162	69%	370	22%	2.00	5,471
099	広久手町	33.2	1,959	1,035	924	854	315	16%	1,399	71%	245	13%	2.29	5,901
100	広路町	7.7	76	43	33	35	14	18%	58	76%	4	5%	2.17	987
101	深田町	34.9	1,577	869	708	720	193	12%	1,105	70%	279	18%	2.19	4,519
103	平和町	49.1	1,843	872	971	783	329	18%	1,274	69%	240	13%	2.35	3,754
105	細谷町	45.4	361	225	136	206	30	8%	285	79%	46	13%	1.75	795
106	本新町	58.3	1,077	567	510	491	135	13%	680	63%	262	24%	2.19	1,847
107	本土地町	70.3	1,737	901	836	607	302	17%	1,204	69%	231	13%	2.86	2,471
108	前田町	37.6	103	58	45	40	14	14%	74	72%	15	15%	2.58	274
109	前山町	32.7	2,456	1,278	1,178	987	487	20%	1,662	68%	307	13%	2.49	7,511
110	松ヶ枝町	8.1	119	64	55	56	11	9%	92	77%	16	13%	2.13	1,469
111	丸根町	41.1	302	161	141	98	47	16%	208	69%	47	16%	3.08	735
112	丸山町	57.3	2,784	1,234	1,550	1,539	359	13%	2,089	75%	336	12%	1.81	4,859
113	瑞穂町	11.2	514	285	229	227	85	17%	392	76%	37	7%	2.26	4,589

注：「年齢計算」は平成24年4月1日現在

E-2 町別面積・人口・世帯数(続き)

平成23年10月1日現在

町 コード	町 名	面積 (ha)	人			世帯数	年齢階級別人口				平均 世帯員	性比	人口密度 (人/k.m ²)	
			計	男	女		0～14歳	割合	15～64歳	割合				65歳以上
116	緑丘	47.8	1,857	1,034	823	1,007	233	13%	1,349	73%	275	15%	1.84	3,885
117	宮上町	55.3	3,385	1,712	1,673	1,344	531	16%	2,264	67%	590	17%	2.52	6,121
118	宮口町	42.3	813	421	392	303	97	12%	500	62%	216	27%	2.68	1,922
119	美山町	43.5	1,730	930	800	788	274	16%	1,268	73%	188	11%	2.20	3,977
120	宮御町	36.3	1,159	590	569	438	179	15%	745	64%	235	20%	2.65	3,193
122	幸和町	35.4	102	57	45	31	16	16%	82	80%	4	4%	3.29	288
124	明和町	46.5	3,655	1,850	1,805	1,441	515	14%	2,406	66%	734	20%	2.54	7,860
125	元城町	13.0	511	274	237	275	39	8%	358	70%	114	22%	1.86	3,931
126	元宮町	59.3	7	6	1	5	-	-	6	86%	1	14%	1.40	12
127	元山町	27.7	239	131	108	113	35	15%	174	73%	30	13%	2.12	863
131	山手町	61.4	4,345	2,277	2,068	1,865	641	15%	2,969	68%	735	17%	2.33	7,077
132	横山町	26.9	583	310	273	218	68	12%	413	71%	102	17%	2.67	2,167
133	竜宮町	13.5	-	-	-	-	-	-	-	-	-	-	-	-
134	若草町	35.6	417	225	192	167	83	20%	254	61%	80	19%	2.50	1,171
135	若宮町	16.5	735	394	341	380	77	10%	521	71%	137	19%	1.93	4,455
	高橋地区	2,921.3	55,579	27,654	27,925	20,334	8,204	15%	37,050	67%	10,325	19%	2.73	1,903
006	池田町	126.8	167	81	86	51	21	13%	101	60%	45	27%	3.27	132
007	市木町	216.4	5,439	2,779	2,660	1,878	857	16%	3,941	72%	641	12%	2.90	2,513
008	泉町	39.7	1,764	881	883	639	194	11%	1,261	71%	309	18%	2.76	4,443
010	岩瀬町	157.5	824	409	415	284	127	15%	452	55%	245	30%	2.90	523
011	上野町	44.0	1,644	832	812	663	262	16%	1,177	72%	205	12%	2.48	3,736
017	大見町	109.0	231	108	123	68	29	13%	146	63%	56	24%	3.40	212
021	神池町	34.8	1,973	968	1,005	746	320	16%	1,177	60%	476	24%	2.64	5,670
023	川田町	46.6	12	4	8	5	3	25%	8	67%	1	8%	2.40	26
028	京ヶ峰	83.6	2,515	1,234	1,281	1,041	364	14%	1,627	65%	524	21%	2.42	3,008

注：「年齢計算」は平成24年4月1日現在

E-2 町別面積・人口・世帯数(続き)

平成23年10月1日現在

町 コード	町 名	面積 (ha)	人			世帯数	年齢階級別人口				平均 世帯員	性比	人口密度 (人/km ²)	
			計	男	女		0～14歳	割合	15～64歳	割合				65歳以上
033	古瀬間町	263.2	1,644	848	796	568	184	11%	1,159	70%	301	18%	2.89	625
034	琴平町	96.0	36	19	17	13	6	17%	25	69%	5	14%	2.77	38
042	志賀町	121.6	3,434	1,705	1,729	1,282	517	15%	2,079	61%	838	24%	2.68	2,824
043	渋谷町	22.2	1,270	629	641	559	208	16%	863	68%	199	16%	2.27	5,721
057	千石町	41.4	52	23	29	20	10	19%	39	75%	3	6%	2.60	126
061	高橋町	21.1	668	323	345	250	78	12%	410	61%	180	27%	2.67	3,166
072	寺部町	42.7	1,266	627	639	448	199	16%	830	66%	237	19%	2.83	2,965
074	渡合町	44.7	200	106	94	73	21	11%	131	66%	48	24%	2.74	447
076	百々町	65.1	1,282	636	646	377	353	28%	773	60%	156	12%	3.40	1,969
086	野見町	70.2	853	403	450	310	125	15%	532	62%	196	23%	2.75	1,215
087	野見山町	64.4	2,493	1,213	1,280	1,023	334	13%	1,454	58%	705	28%	2.44	3,871
092	東山町	96.4	3,655	1,697	1,958	1,354	728	20%	2,140	59%	787	22%	2.70	3,791
095	平井町	53.6	489	250	239	152	66	13%	306	63%	117	24%	3.22	912
098	広川町	60.1	932	473	459	360	167	18%	669	72%	96	10%	2.59	1,551
102	扶桑町	73.7	624	327	297	187	117	19%	371	59%	136	22%	3.34	847
104	宝来町	17.3	1,073	545	528	378	115	11%	560	52%	398	37%	2.84	6,202
114	水間町	44.6	24	12	12	8	1	4%	14	58%	9	38%	3.00	54
115	御立町	60.0	639	309	330	199	98	15%	399	62%	142	22%	3.21	1,065
121	宮前町	45.8	16	5	11	6	2	13%	6	38%	8	50%	2.67	35
123	室前町	54.3	423	217	206	160	49	12%	294	70%	80	19%	2.64	779
128	森町	40.9	265	132	133	87	47	18%	168	63%	50	19%	3.05	648
129	杜町	1.0	-	-	-	-	-	-	-	-	-	-	-	-
130	矢並町	405.8	656	349	307	224	82	13%	391	60%	183	28%	2.93	162
136	高上町	24.2	1,853	948	905	726	300	16%	1,211	65%	342	18%	2.55	7,657
137	美里町	78.7	7,602	3,846	3,756	2,955	1,100	14%	5,238	69%	1,264	17%	2.57	9,659
138	双美町	9.0	747	369	378	274	101	14%	306	41%	340	46%	2.73	8,300

注：「年齢計算」は平成24年4月1日現在

E-2 町別面積・人口・世帯数(続き)

平成23年10月1日現在

町 コード	町 名	面積 (ha)	人			世帯数	年齢階級別人口				平均 世帯員	性比	人口密度 (人/k.m ²)	
			計	男	女		0～14歳	割合	15～64歳	割合				65歳以上
139	美和町	15.9	1,968	944	1,024	752	516	26%	1,090	55%	362	18%	2.62	12,377
140	五ヶ丘	129.0	6,846	3,403	3,443	2,214	503	7%	5,702	83%	641	9%	3.09	5,307
	上郷地区	2,185.2	34,054	17,577	16,477	12,614	5,368	16%	22,519	66%	6,167	18%	2.70	1,558
200	畝部西町	93.0	1,812	874	938	625	322	18%	1,102	61%	388	21%	2.90	1,948
201	畝部東町	235.9	2,432	1,229	1,203	750	367	15%	1,408	58%	657	27%	3.24	1,031
202	永覚新町	113.5	1,388	746	642	491	255	18%	922	66%	211	15%	2.83	1,223
203	永覚新町	63.4	4,370	2,360	2,010	1,915	780	18%	3,104	71%	486	11%	2.28	6,893
204	駕鴨町	265.3	4,265	2,235	2,030	1,524	596	14%	2,806	66%	863	20%	2.80	1,608
205	和会町	270.5	2,604	1,344	1,260	870	416	16%	1,657	64%	531	20%	2.99	963
206	上郷町	183.6	3,697	1,938	1,759	1,412	537	15%	2,534	69%	626	17%	2.62	2,014
207	幸成町	86.9	795	401	394	258	150	19%	484	61%	161	20%	3.08	915
208	大成町	116.8	241	129	112	108	36	15%	168	70%	37	15%	2.23	206
209	渡刈町	191.5	1,727	847	880	632	262	15%	1,095	63%	370	21%	2.73	902
210	配津町	58.4	1,026	511	515	335	201	20%	633	62%	192	19%	3.06	1,757
211	広美町	77.3	632	326	306	197	94	15%	378	60%	160	25%	3.21	818
212	福受町	127.5	832	449	383	313	129	16%	581	70%	122	15%	2.66	653
213	豊栄町	117.5	4,377	2,256	2,121	1,849	642	15%	2,991	68%	744	17%	2.37	3,725
214	柁塚西町	108.0	3,285	1,649	1,636	1,158	505	15%	2,294	70%	486	15%	2.84	3,042
215	柁塚東町	76.1	571	283	288	177	76	13%	362	63%	133	23%	3.23	750
	高岡地区	3,914.2	79,473	43,446	36,027	32,650	11,665	15%	54,886	69%	12,922	16%	2.43	2,030
300	生駒町	101.6	1,280	674	606	468	186	15%	927	72%	167	13%	2.74	1,260
301	大島町	88.8	2,404	1,263	1,141	828	405	17%	1,690	70%	309	13%	2.90	2,707
302	大林町	155.6	9,297	5,908	3,389	5,037	1,042	11%	7,493	81%	762	8%	1.85	5,975

注：「年齢計算」は平成24年4月1日現在

E-2 町別面積・人口・世帯数(続き)

平成23年10月1日現在

町 コード	町 名	面積 (ha)	人			世帯数	年齢階級別人口				平均 世帯員	性比	人口密度 (人/km ²)	
			計	男	女		0～14歳	割合	15～64歳	割合				65歳以上
303	上 丘	123.6	715	380	335	272	108	15%	460	64%	147	21%	2.63	578
304	駒 新	83.7	948	484	464	340	141	15%	594	63%	213	22%	2.79	1,133
305	駒 場	232.4	2,619	1,339	1,280	894	419	16%	1,604	61%	596	23%	2.93	1,127
306	住 吉	86.2	2,468	1,256	1,212	868	382	15%	1,647	67%	439	18%	2.84	2,863
307	高 岡	170.8	1,346	706	640	514	194	14%	919	68%	233	17%	2.62	788
308	高 丘	92.0	715	450	265	364	77	11%	524	73%	114	16%	1.96	777
309	高 岡	56.4	1,390	745	645	519	272	20%	907	65%	211	15%	2.68	2,465
310	高 美	23.7	1,707	846	861	709	247	14%	991	58%	469	27%	2.41	7,203
311	宝 町	74.2	1,051	552	499	390	188	18%	641	61%	222	21%	2.69	1,416
312	竹 元	104.0	1,106	557	549	397	184	17%	688	62%	234	21%	2.79	1,063
313	竹 元	122.9	2,728	1,428	1,300	953	459	17%	1,822	67%	447	16%	2.86	2,220
314	堤 町	331.2	2,543	1,281	1,262	886	455	18%	1,571	62%	517	20%	2.87	768
315	堤 本	79.3	446	226	220	148	70	16%	300	67%	76	17%	3.01	562
316	中 田	92.9	1,833	933	900	734	256	14%	1,275	70%	302	16%	2.50	1,973
317	中 田	137.4	1,933	1,001	932	679	298	15%	1,274	66%	361	19%	2.85	1,407
318	中 根	85.1	3,204	1,630	1,574	1,226	483	15%	2,050	64%	671	21%	2.61	3,765
319	西 岡	113.7	4,682	3,081	1,601	2,518	692	15%	3,693	79%	297	6%	1.86	4,118
320	西 田	59.3	239	127	112	78	38	16%	158	66%	43	18%	3.06	403
321	花 園	213.0	8,061	4,204	3,857	3,025	1,089	14%	5,500	68%	1,472	18%	2.66	3,785
322	広 田	85.0	1,396	732	664	535	198	14%	858	61%	340	24%	2.61	1,642
323	本 田	89.7	913	484	429	396	122	13%	601	66%	190	21%	2.31	1,018
324	本 田	109.2	794	428	366	283	159	20%	536	68%	99	12%	2.81	727
325	前 林	181.3	1,918	1,059	859	784	275	14%	1,248	65%	395	21%	2.45	1,058
326	御 幸	37.7	3,494	2,149	1,345	1,865	367	11%	2,710	78%	417	12%	1.87	9,268
327	吉 原	185.5	3,011	1,572	1,439	1,097	448	15%	1,979	66%	584	19%	2.74	1,623
328	竜 神	103.7	1,599	847	752	630	225	14%	1,087	68%	287	18%	2.54	1,542

注：「年齢計算」は平成24年4月1日現在

E-2 町別面積・人口・世帯数(続き)

平成23年10月1日現在

町 コード	町 名	面積 (ha)	人			世帯数	年齢階級別人口				平均 世帯員	性比	人口密度 (人/k.m ²)	
			計	男	女		0～14歳	15～64歳	65歳以上	割合				割合
329	若林西町	210.8	3,803	1,949	1,854	1,349	646	17%	2,503	66%	654	17%	2.82	1,804
330	若林東町	283.5	9,830	5,155	4,675	3,864	1,540	16%	6,636	68%	1,654	17%	2.54	3,467
	猿投地区	11,704.8	69,606	35,770	33,836	26,900	10,717	15%	46,395	67%	12,494	18%	2.59	595
400	青木町	60.0	4,608	2,342	2,266	1,830	631	14%	2,924	63%	1,053	23%	2.52	7,680
401	荒井町	47.8	1,369	693	676	545	174	13%	954	70%	241	18%	2.51	2,864
402	井上町	139.8	6,297	3,178	3,119	2,262	967	15%	4,139	66%	1,191	19%	2.78	4,504
403	上原町	139.3	2,015	1,058	957	765	291	14%	1,339	66%	385	19%	2.63	1,447
404	乙部町	119.3	323	171	152	114	27	8%	222	69%	74	23%	2.83	271
405	加納町	551.7	868	420	448	286	119	14%	541	62%	208	24%	3.03	157
406	亀首町	304.9	2,930	1,528	1,402	1,114	271	9%	2,285	78%	374	13%	2.63	961
407	越戸町	100.2	2,636	1,345	1,291	978	474	18%	1,723	65%	439	17%	2.70	2,631
408	猿投町	1,126.6	759	357	402	230	130	17%	442	58%	187	25%	3.30	67
409	四郷町	183.7	4,366	2,264	2,102	1,678	599	14%	2,828	65%	939	22%	2.60	2,377
410	枝下町	91.1	265	134	131	84	49	18%	157	59%	59	22%	3.15	291
411	高西町	67.3	758	377	381	331	104	14%	498	66%	156	21%	2.29	1,126
412	西店瀬町	571.1	421	209	212	140	52	12%	264	63%	105	25%	3.01	74
413	花本町	76.2	899	453	446	305	137	15%	560	62%	202	22%	2.95	1,180
414	平戸橋町	163.3	3,924	2,049	1,875	1,534	563	14%	2,616	67%	745	19%	2.56	2,403
415	本徳町	109.4	194	93	101	63	26	13%	120	62%	48	25%	3.08	177
416	舞木町	171.3	550	268	282	162	62	11%	348	63%	140	25%	3.40	321
417	御船町	496.5	2,584	1,288	1,296	904	417	16%	1,687	65%	480	19%	2.86	520
418	乙部ヶ丘	56.2	4,109	2,117	1,992	1,189	1,228	30%	2,634	64%	247	6%	3.46	7,311
500	伊保町	143.2	1,534	916	618	770	157	10%	1,071	70%	306	20%	1.99	1,071
501	大畑町	175.5	245	123	122	75	35	14%	148	60%	62	25%	3.27	140

注：「年齢計算」は平成24年4月1日現在

E-2 町別面積・人口・世帯数(続き)

平成23年10月1日現在

町コード	町名	面積 (ha)	人			世帯数	年齢階級別人口				平均 世帯員	性比	人口密度 (人/k㎡)	
			計	男	女		0～14歳	割合	15～64歳	割合				65歳以上
502	大清水町	123.5	2,709	1,411	1,298	1,117	442	16%	1,724	64%	543	20%	2.43	2,194
503	貝津町	183.4	1,058	551	507	546	64	6%	794	75%	200	19%	1.94	577
504	篠原町	546.5	589	298	291	211	65	11%	372	63%	152	26%	2.79	108
505	浄水町	259.2	7,483	3,984	3,499	3,190	1,706	23%	5,205	70%	572	8%	2.35	2,887
506	田粉町	315.6	332	164	168	101	31	9%	212	64%	89	27%	3.29	105
507	広幡町	699.4	384	181	203	115	36	9%	236	61%	112	29%	3.34	55
508	東保見町	77.2	384	202	182	141	45	12%	245	64%	94	24%	2.72	497
509	保見町	406.1	1,820	931	889	630	241	13%	1,152	63%	427	23%	2.89	448
510	八草町	485.6	638	352	286	278	52	8%	427	67%	159	25%	2.29	131
511	保見ヶ丘	63.5	7,971	4,086	3,885	3,635	1,022	13%	5,741	72%	1,208	15%	2.19	12,553
600	石野町	76.3	159	72	87	50	23	14%	94	59%	42	26%	3.18	208
601	押沢町	104.4	37	15	22	15	2	5%	23	62%	12	32%	2.47	35
602	小呂町	86.4	72	32	40	20	11	15%	43	60%	18	25%	3.60	83
603	上高町	250.9	87	41	46	27	7	8%	57	66%	23	26%	3.22	35
604	八町	346.8	465	239	226	170	49	11%	326	70%	90	19%	2.74	134
605	国附町	64.6	73	35	38	26	8	11%	44	60%	21	29%	2.81	113
606	小峯町	137.0	121	57	64	41	18	15%	71	59%	32	26%	2.95	88
607	城見町	73.4	74	36	38	21	17	23%	39	53%	18	24%	3.52	101
608	下室町	34.6	57	31	26	13	6	11%	29	51%	22	39%	4.38	165
609	滝見町	69.7	48	25	23	17	8	17%	26	54%	14	29%	2.82	69
610	力石町	162.8	227	108	119	70	22	10%	133	59%	72	32%	3.24	139
611	千鳥町	78.9	80	39	41	21	7	9%	52	65%	21	26%	3.81	101
612	寺下町	84.1	128	55	73	47	9	7%	83	65%	36	28%	2.72	152
613	手呂町	95.1	785	375	410	348	108	14%	476	61%	201	26%	2.26	825
614	富田町	84.1	74	40	34	27	7	9%	42	57%	25	34%	2.74	88
615	中金町	296.8	329	163	166	102	35	11%	188	57%	106	32%	3.23	111

注:「年齢計算」は平成24年4月1日現在

E-2 町別面積・人口・世帯数(続き)

平成23年10月1日現在

町 コード	町 名	面積 (ha)	人			世帯数	年齢階級別人口				平均 世帯員	性比	人口密度 (人/k.m ²)	
			計	男	女		0～14歳	割合	15～64歳	割合				65歳以上
616	中切町	141.7	154	72	82	43	13	8%	94	61%	47	31%	3.58	109
617	成合町	104.9	96	45	51	24	12	13%	48	50%	36	38%	4.00	92
618	野口町	301.8	228	116	112	74	28	12%	144	63%	56	25%	3.08	76
619	東広瀬町	202.3	808	394	414	284	79	10%	475	59%	254	31%	2.85	399
620	藤沢町	98.4	108	52	56	26	7	6%	67	62%	34	31%	4.15	110
621	芳友町	128.4	136	73	63	42	11	8%	76	56%	49	36%	3.24	106
622	松嶺町	183.8	68	28	40	19	4	6%	47	69%	17	25%	3.58	37
623	山中町	443.2	170	84	86	50	9	5%	110	65%	51	30%	3.40	38
	松平地区	4,359.4	10,569	5,330	5,239	3,292	1,624	15%	7,037	67%	1,908	18%	3.21	242
700	幸海町	243.3	263	126	137	72	44	17%	137	52%	82	31%	3.65	108
701	穂積町	195.5	226	126	100	61	32	14%	132	58%	62	27%	3.70	116
702	松平志賀町	122.8	997	495	502	311	124	12%	729	73%	144	14%	3.21	812
703	岩倉町	323.0	2,090	1,085	1,005	672	353	17%	1,403	67%	334	16%	3.11	647
704	九久平町	188.2	1,011	516	495	317	141	14%	703	70%	167	17%	3.19	537
705	鵜ヶ瀬町	50.9	553	283	270	167	172	31%	319	58%	62	11%	3.31	1,086
706	中垣内町	143.6	689	339	350	217	113	16%	477	69%	99	14%	3.18	480
707	桂野町	115.7	272	132	140	86	44	16%	158	58%	70	26%	3.16	235
708	加茂川町	84.3	137	65	72	44	9	7%	82	60%	46	34%	3.11	163
709	滝脇町	261.1	165	62	103	89	7	4%	72	44%	86	52%	1.85	63
710	長沢町	145.8	96	46	50	36	8	8%	48	50%	40	42%	2.67	66
711	林添町	200.0	283	146	137	89	31	11%	168	59%	84	30%	3.18	142
712	大内町	196.6	212	107	105	57	26	12%	126	59%	60	28%	3.72	108
713	鍋田町	127.5	182	88	94	66	22	12%	101	55%	59	32%	2.76	143
714	王滝町	109.3	153	75	78	51	14	9%	85	56%	54	35%	3.00	140
715	石楠町	204.2	77	37	40	28	13	17%	39	51%	25	32%	2.75	38

注：「年齢計算」は平成24年4月1日現在

E-2 町別面積・人口・世帯数(続き)

平成23年10月1日現在

町 コード	町 名	面積 (ha)	人			世帯数	年齢階級別人口				平均 世帯員	性比	人口密度 (人/k.m ²)	
			計	男	女		0～14歳	割合	15～64歳	割合				65歳以上
716	豊松町	395.2	345	173	172	104	25	7%	205	59%	115	33%	3.32	87
717	坂上町	924.7	488	242	246	153	48	10%	286	59%	154	32%	3.19	53
718	松平町	296.3	227	107	120	69	24	11%	138	61%	65	29%	3.29	77
719	巴町	13.1	1,187	598	589	362	77	6%	1,048	88%	62	5%	3.28	9,061
720	幸穂台	18.3	916	482	434	241	297	32%	581	63%	38	4%	3.80	5,005
	藤岡地区	6,558.2	19,901	10,167	9,734	6,382	3,153	16%	14,096	71%	2,652	13%	3.12	303
450	石畳町	116.1	1,164	594	570	358	184	16%	870	75%	110	9%	3.25	1,003
451	石飛町	92.4	468	238	230	160	33	7%	382	82%	53	11%	2.93	506
452	大岩町	123.7	35	20	15	14	4	11%	16	46%	15	43%	2.50	28
453	折平町	335.2	776	391	385	246	165	21%	529	68%	82	11%	3.15	232
454	上川口町	405.8	129	66	63	38	8	6%	83	64%	38	29%	3.39	32
455	上渡合町	130.1	904	467	437	271	193	21%	633	70%	78	9%	3.34	695
456	木瀬町	485.4	967	470	497	286	137	14%	669	69%	161	17%	3.38	199
457	北一色町	212.3	848	426	422	251	187	22%	548	65%	113	13%	3.38	399
458	三箇町	563.8	357	182	175	112	28	8%	243	68%	86	24%	3.19	63
459	下川口町	255.1	116	56	60	36	16	14%	66	57%	34	29%	3.22	45
460	白川町	383.5	412	206	206	125	47	11%	274	67%	91	22%	3.30	107
461	田茂平町	153.1	116	59	57	35	15	13%	69	59%	32	28%	3.31	76
462	西市野々町	302.2	172	87	85	49	11	6%	115	67%	46	27%	3.51	57
463	西中山町	853.8	7,428	3,822	3,606	2,397	1,173	16%	5,431	73%	824	11%	3.10	870
464	迫町	144.6	527	269	258	189	48	9%	378	72%	101	19%	2.79	364
465	深見町	394.0	2,569	1,323	1,246	835	536	21%	1,791	70%	242	9%	3.08	652
466	藤岡飯野町	492.0	1,727	918	809	603	247	14%	1,189	69%	291	17%	2.86	351
467	北曾木町	115.8	365	186	179	124	33	9%	264	72%	68	19%	2.94	315
468	御作町	999.3	821	387	434	253	88	11%	546	67%	187	23%	3.25	82

注：「年齢計算」は平成24年4月1日現在

E-2 町別面積・人口・世帯数(続き)

平成23年10月1日現在

町 コード	町 名	面積 (ha)	人			世帯数	年齢階級別人口				平均 世帯員	性比	人口密度 (人/km ²)	
			計	男	女		0～14歳	割合	15～64歳	割合				65歳以上
	小原地区	7,454.0	4,154	2,026	2,128	1,527	385	9%	2,404	58%	1,365	33%	2.72	56
550	市場町	182.0	167	82	85	54	15	9%	98	59%	54	32%	3.09	92
551	岩下町	46.0	15	6	9	11	-	6	40%	9	60%	67	1.36	33
552	永太郎町	106.0	214	105	109	68	36	17%	116	54%	62	29%	3.15	202
553	大ヶ蔵連町	783.0	126	68	58	47	10	8%	72	57%	44	35%	2.68	16
554	大坂町	73.0	64	32	32	28	6	9%	36	56%	22	34%	2.29	88
555	大平町	744.0	405	200	205	140	29	7%	263	65%	113	28%	2.89	54
556	大洞町	267.0	120	61	59	34	11	9%	78	65%	31	26%	3.53	45
557	乙ヶ林町	124.0	116	55	61	36	13	11%	65	56%	38	33%	3.22	94
558	小原町	158.0	264	137	127	83	29	11%	158	60%	77	29%	3.18	167
559	小原大倉町	67.0	44	22	22	20	-	21	48%	23	52%	100	2.20	66
560	小原北町	285.0	106	56	50	35	4	4%	61	58%	41	39%	3.03	37
561	小原田代町	305.0	116	52	64	44	9	8%	60	52%	47	41%	2.64	38
562	柏ヶ洞町	51.0	37	16	21	14	7	19%	20	54%	10	27%	2.64	73
563	鍛冶屋敷町	210.0	32	18	14	13	4	13%	18	56%	10	31%	2.46	15
564	上仁木町	188.0	199	99	100	75	21	11%	105	53%	73	37%	2.65	106
565	荻萱町	166.0	55	32	23	16	9	16%	27	49%	19	35%	3.44	33
566	川下町	217.0	73	31	42	36	5	7%	43	59%	25	34%	2.03	34
567	喜佐平町	66.0	48	25	23	16	3	6%	30	63%	15	31%	3.00	73
568	北大野町	33.0	12	5	7	3	-	10	83%	2	17%	71	4.00	36
569	北篠平町	462.0	244	118	126	74	20	8%	157	64%	67	27%	3.30	53
570	樽俣町	154.0	59	25	34	18	5	8%	34	58%	20	34%	3.28	38
571	雑敷町	33.0	11	5	6	5	-	3	27%	8	73%	83	2.20	33
572	沢田町	133.0	292	129	163	235	11	4%	173	59%	108	37%	1.24	220
573	下仁木町	146.0	164	77	87	67	11	7%	94	57%	59	36%	2.45	112

注：「年齢計算」は平成24年4月1日現在

E-2 町別面積・人口・世帯数(続き)

平成23年10月1日現在

町 コード	町 名	面積 (ha)	人			世帯数	年齢階級別人口				平均 世帯員	性比	人口密度 (人/k.m ²)		
			計	男	女		0～14歳	割合	15～64歳	割合				65歳以上	割合
574	李町	243.0	134	63	71	31	14	10%	85	63%	35	26%	4.32	89	55
575	川見町	53.0	68	38	30	14	12	18%	39	57%	17	25%	4.86	127	128
576	千洗町	117.0	57	30	27	19	6	11%	31	54%	20	35%	3.00	111	49
577	寺平町	111.0	94	40	54	29	8	9%	70	74%	16	17%	3.24	74	85
578	東郷町	417.0	109	60	49	33	8	7%	56	51%	45	41%	3.30	122	26
579	百月町	158.0	17	5	12	7	2	12%	7	41%	8	47%	2.43	42	11
580	荷掛町	176.0	66	32	34	15	6	9%	39	59%	21	32%	4.40	94	38
581	西丹波町	130.0	21	11	10	8	1	5%	11	52%	9	43%	2.63	110	16
582	西萩平町	49.0	23	15	8	9	-	-	13	57%	10	43%	2.56	188	47
583	西細田町	195.0	125	55	70	43	26	21%	63	50%	36	29%	2.91	79	64
584	日面町	90.0	46	22	24	11	5	11%	24	52%	17	37%	4.18	92	51
585	平岩町	73.0	18	10	8	9	-	-	7	39%	11	61%	2.00	125	25
586	平畑町	79.0	67	34	33	17	10	15%	40	60%	17	25%	3.94	103	85
587	前洞町	72.0	68	33	35	24	7	10%	37	54%	24	35%	2.83	94	94
588	松名町	119.0	53	23	30	18	1	2%	30	57%	22	42%	2.94	77	45
589	三ツ久保町	127.0	48	24	24	17	2	4%	25	52%	21	44%	2.82	100	38
590	宮代町	67.0	32	12	20	10	-	-	16	50%	16	50%	3.20	60	48
591	築平町	121.0	68	36	32	22	8	12%	33	49%	27	40%	3.09	113	56
592	遊屋町	58.0	57	27	30	19	11	19%	30	53%	16	28%	3.00	90	98
	足助地区	19,327.0	8,842	4,351	4,491	2,881	847	10%	5,077	57%	2,918	33%	3.07	97	46
800	安実京町	113.0	16	8	8	8	-	-	6	38%	10	63%	2.00	100	14
801	明川町	517.0	174	89	85	67	9	5%	91	52%	74	43%	2.60	105	34
802	足助町	494.0	1,777	859	918	623	167	9%	958	54%	652	37%	2.85	94	360
803	足助白山町	107.0	69	33	36	23	3	4%	44	64%	22	32%	3.00	92	64
804	綾渡町	177.0	104	57	47	28	8	8%	56	54%	40	38%	3.71	121	59

注:「年齢計算」は平成24年4月1日現在

E-2 町別面積・人口・世帯数(続き)

平成23年10月1日現在

町 コード	町 名	面積 (ha)	人			世帯数	年齢階級別人口				平均 世帯員	性比	人口密度 (人/k.m ²)	
			計	男	女		0～14歳	割合	15～64歳	割合				65歳以上
805	井ノ口町	461.0	214	102	112	63	27	13%	129	60%	58	27%	3.40	46
806	岩谷町	92.0	49	24	25	13	5	10%	30	61%	14	29%	3.77	53
807	有洞町	86.0	20	10	10	9	3	15%	8	40%	9	45%	2.22	23
808	上八木町	605.0	98	48	50	34	5	5%	51	52%	42	43%	2.88	16
809	漆畑町	46.0	10	4	6	5	-	-	4	40%	6	60%	2.00	22
810	大井町	69.0	48	25	23	18	5	10%	25	52%	18	38%	2.67	70
811	大河原町	361.0	102	51	51	26	10	10%	67	66%	25	25%	3.92	28
812	大蔵町	96.0	175	86	89	53	18	10%	108	62%	49	28%	3.30	182
813	大蔵連町	74.0	5	4	1	3	-	-	2	40%	3	60%	1.67	7
814	大賀町	1,242.0	64	30	34	20	3	5%	29	45%	32	50%	3.20	5
815	大塚町	61.0	30	16	14	9	-	-	18	60%	12	40%	3.33	49
816	国閑町	72.0	150	79	71	46	20	13%	107	71%	23	15%	3.26	208
817	籠林町	119.0	85	42	43	28	5	6%	54	64%	26	31%	3.04	71
818	上切山町	136.0	68	36	32	19	5	7%	38	56%	25	37%	3.58	50
819	上小田町	55.0	64	31	33	19	7	11%	45	70%	12	19%	3.37	116
820	上佐切町	141.0	96	49	47	27	10	10%	55	57%	31	32%	3.56	68
821	上脇町	121.0	109	56	53	35	22	20%	72	66%	15	14%	3.11	90
822	川面町	439.0	139	65	74	45	5	4%	80	58%	54	39%	3.09	32
823	北小田町	92.0	39	14	25	16	1	3%	21	54%	17	44%	2.44	42
824	霧山町	203.0	199	93	106	56	25	13%	121	61%	53	27%	3.55	98
825	国谷町	118.0	157	79	78	39	20	13%	95	61%	42	27%	4.03	133
826	桑田和町	217.0	312	148	164	103	51	16%	193	62%	68	22%	3.03	144
827	桑原町	56.0	42	22	20	16	8	19%	20	48%	14	33%	2.63	75
828	小反町	265.0	105	51	54	29	7	7%	64	61%	34	32%	3.62	40
829	五反町	214.0	150	74	76	45	16	11%	84	56%	50	33%	3.33	70

注：「年齢計算」は平成24年4月1日現在

E-2 町別面積・人口・世帯数(続き)

平成23年10月1日現在

町 コード	町 名	面積 (ha)	人			世帯数	年齢階級別人口				平均 世帯員	性比	人口密度 (人/k.m ²)	
			計	男	女		0～14歳	割合	15～64歳	割合				65歳以上
830	小手沢町	36.0	68	31	37	21	5	7%	33	49%	30	44%	3.24	189
831	沢ノ堂町	85.0	40	17	23	15	3	8%	18	45%	19	48%	2.67	47
832	塩ノ沢町	123.0	51	22	29	15	2	4%	30	59%	19	37%	3.40	41
833	下国谷町	295.0	90	42	48	28	5	6%	61	68%	24	27%	3.21	31
834	下佐切町	92.0	57	26	31	18	3	5%	35	61%	19	33%	3.17	62
835	下平倉町	199.0	70	36	34	17	9	13%	41	59%	20	29%	4.12	35
836	白新町	43.0	35	20	15	12	-	-	25	71%	10	29%	2.92	81
837	新盛町	260.0	175	87	88	54	15	9%	108	62%	52	30%	3.24	67
838	菅生町	134.0	86	41	45	26	9	10%	43	50%	34	40%	3.31	64
839	摺町	221.0	62	25	37	21	8	13%	27	44%	27	44%	2.95	28
840	千田町	92.0	69	34	35	19	6	9%	42	61%	21	30%	3.63	75
841	竜岡町	84.0	62	32	30	22	6	10%	39	63%	17	27%	2.82	74
842	田振町	139.0	42	18	24	15	-	-	28	67%	14	33%	2.80	30
843	玉野町	47.0	51	31	20	14	4	8%	29	57%	18	35%	3.64	109
844	近岡町	118.0	361	190	171	113	41	11%	202	56%	118	33%	3.19	306
845	葛町	77.0	25	13	12	7	-	-	17	68%	8	32%	3.57	32
846	葛沢町	741.0	109	54	55	34	7	6%	55	50%	47	43%	3.21	15
847	椿立町	34.0	8	4	4	3	-	-	6	75%	2	25%	2.67	24
848	ノ沢町	33.0	21	8	13	7	5	24%	12	57%	4	19%	3.00	64
849	枋本町	184.0	56	26	30	15	5	9%	34	61%	17	30%	3.73	30
850	戸中町	254.0	30	14	16	12	-	-	11	37%	19	63%	2.50	12
851	富岡町	170.0	157	71	86	45	9	6%	98	62%	50	32%	3.49	92
852	中立町	538.0	128	57	71	44	9	7%	69	54%	50	39%	2.91	24
853	永野町	46.0	34	20	14	8	3	9%	22	65%	9	26%	4.25	74
854	西榎尾町	199.0	120	63	57	39	8	7%	73	61%	39	33%	3.08	60
855	怒田沢町	1,144.0	44	23	21	14	6	14%	18	41%	20	45%	3.14	4

注：「年齢計算」は平成24年4月1日現在

E-2 町別面積・人口・世帯数(続き)

平成23年10月1日現在

町 コード	町 名	面積 (ha)	人			世帯数	年齢階級別人口				平均 世帯員	性比	人口密度 (人/k.m ²)	
			計	男	女		0～14歳	割合	15～64歳	割合				65歳以上
856	野林町	217.0	144	69	75	44	19	13%	89	62%	36	25%	3.27	66
857	則定町	229.0	195	100	95	62	25	13%	116	59%	54	28%	3.15	85
858	冷田町	59.0	28	15	13	10	2	7%	16	57%	10	36%	2.80	47
859	東大島町	203.0	268	141	127	82	29	11%	182	68%	57	21%	3.27	132
860	東大見町	586.0	45	20	25	21	4	9%	17	38%	24	53%	2.14	8
861	東川端町	203.0	27	11	16	10	3	11%	11	41%	13	48%	2.70	13
862	東渡合町	147.0	104	55	49	34	31	30%	51	49%	22	21%	3.06	71
863	東中山町	71.0	29	16	13	11	1	3%	15	52%	13	45%	2.64	41
864	久木町	265.0	187	90	97	54	21	11%	108	58%	58	31%	3.46	71
865	平沢町	107.0	63	30	33	13	10	16%	39	62%	14	22%	4.85	59
866	平折町	110.0	32	18	14	12	1	3%	17	53%	14	44%	2.67	29
867	二宮町	248.0	101	52	49	28	11	11%	63	62%	27	27%	3.61	41
868	細田町	75.0	44	21	23	16	1	2%	31	70%	12	27%	2.75	59
869	御内町	1,831.0	52	28	24	25	3	6%	25	48%	24	46%	2.08	3
870	御蔵町	335.0	143	74	69	47	6	4%	99	69%	38	27%	3.04	43
871	実栗町	170.0	62	32	30	20	8	13%	29	47%	25	40%	3.10	36
872	室口町	101.0	29	18	11	6	3	10%	17	59%	9	31%	4.83	29
873	岩神町	136.0	146	59	87	99	8	5%	52	36%	86	59%	1.47	107
874	山谷町	199.0	36	17	19	12	5	14%	17	47%	14	39%	3.00	18
875	山ノ中立町	159.0	8	4	4	5	-	-	1	13%	7	88%	1.60	5
876	四ツ松町	616.0	182	89	93	49	11	6%	113	62%	58	32%	3.71	30
877	連谷町	326.0	58	31	27	16	2	3%	37	64%	19	33%	3.63	18
878	月原町	697.0	138	71	67	42	10	7%	81	59%	47	34%	3.29	20
	下山地区	11,418.0	5,180	2,567	2,613	1,698	532	10%	3,370	65%	1,278	25%	3.05	45
750	阿蔵町	794.0	88	43	45	30	-	-	48	55%	40	45%	2.93	11

注:「年齢計算」は平成24年4月1日現在

E-2 町別面積・人口・世帯数(続き)

平成23年10月1日現在

町 コード	町 名	面積 (ha)	人			世帯数	年齢階級別人口				平均 世帯員	性比	人口密度 (人/k.m ²)	
			計	男	女		0～14歳	割合	15～64歳	割合				65歳以上
751	蘭町	236.0	137	69	68	47	15	11%	76	55%	46	2.91	101	58
752	宇連野町	642.0	75	36	39	24	10	13%	40	53%	25	3.13	92	12
753	大桑町	153.0	61	33	28	18	6	10%	31	51%	24	3.39	118	40
754	大沼町	1,358.0	1,282	633	649	430	123	10%	842	66%	317	2.98	98	94
755	蕪木町	100.0	48	25	23	13	7	15%	24	50%	17	3.69	109	48
756	神殿町	266.0	138	65	73	49	9	7%	71	51%	58	2.82	89	52
757	黒坂町	813.0	137	71	66	51	15	11%	84	61%	38	2.69	108	17
758	小松野町	209.0	147	72	75	49	19	13%	102	69%	26	3.00	96	70
759	下山田代町	498.0	331	163	168	90	32	10%	214	65%	85	3.68	97	66
760	田折町	80.0	79	36	43	26	10	13%	43	54%	26	3.04	84	99
761	高野町	132.0	17	10	7	8	-	-	10	59%	7	2.13	143	13
762	立岩町	534.0	82	38	44	33	4	5%	43	52%	35	2.48	86	15
763	田平沢町	258.0	54	27	27	18	2	4%	28	52%	24	3.00	100	21
764	枋立町	106.0	41	23	18	18	4	10%	28	68%	9	2.28	128	39
765	梨野町	877.0	72	38	34	28	-	-	35	49%	37	2.57	112	8
766	野原町	567.0	98	47	51	34	9	9%	42	43%	47	2.88	92	17
767	花沢町	759.0	1,717	850	867	545	216	13%	1,268	74%	233	3.15	98	226
768	羽布町	1,477.0	215	110	105	64	22	10%	125	58%	68	3.36	105	15
769	東大林町	821.0	119	61	58	41	6	5%	65	55%	48	2.90	105	14
770	平瀬町	293.0	96	44	52	29	11	11%	66	69%	19	3.31	85	33
771	和合町	445.0	146	73	73	53	12	8%	85	58%	49	2.75	100	33
	旭地区	8,216.0	3,146	1,524	1,622	1,104	219	7%	1,666	53%	1,261	2.85	94	38
650	浅谷町	453.0	184	82	102	60	8	4%	104	57%	72	3.07	80	41
651	旭八幡町	266.0	38	16	22	15	1	3%	16	42%	21	2.53	73	14
652	明賀町	129.0	49	25	24	22	1	2%	28	57%	20	2.23	104	38

注:「年齢計算」は平成24年4月1日現在

E-2 町別面積・人口・世帯数(続き)

平成23年10月1日現在

町 コード	町 名	面積 (ha)	人			世帯数	年齢階級別人口				平均 世帯員	性比	人口密度 (人/k㎡)	
			計	男	女		0～14歳	割合	15～64歳	割合				65歳以上
653	有間町	195.0	123	60	63	38	16	13%	63	51%	44	36%	3.24	63
654	伊熊町	145.0	75	37	38	30	1	1%	32	43%	42	56%	2.50	52
655	池島町	231.0	72	38	34	22	7	10%	41	57%	24	33%	3.27	31
656	一色町	136.0	25	14	11	10	1	4%	15	60%	9	36%	2.50	18
657	平市町	78.0	31	17	14	11	1	3%	19	61%	11	35%	2.82	40
658	牛地町	781.0	8	5	3	3	2	25%	5	63%	1	13%	2.67	1
659	太田町	227.0	136	68	68	45	9	7%	69	51%	58	43%	3.02	60
660	大坪町	326.0	152	70	82	56	11	7%	96	63%	45	30%	2.71	47
661	押井町	180.0	100	53	47	28	10	10%	53	53%	37	37%	3.57	56
662	小滝野町	194.0	5	3	2	2	1	20%	1	20%	3	60%	2.50	3
663	小渡町	337.0	319	152	167	102	23	7%	160	50%	136	43%	3.13	95
664	伯母沢町	81.0	30	13	17	12	2	7%	17	57%	11	37%	2.50	37
665	加塩町	224.0	124	65	59	35	7	6%	65	52%	52	42%	3.54	55
666	上切町	279.0	108	51	57	35	4	4%	54	50%	50	46%	3.09	39
667	上中町	114.0	41	18	23	21	-	-	17	41%	24	59%	1.95	36
668	日下部町	338.0	88	40	48	30	5	6%	44	50%	39	44%	2.93	26
669	小田町	70.0	22	11	11	7	3	14%	11	50%	8	36%	3.14	31
670	小畑町	128.0	64	32	32	24	6	9%	33	52%	25	39%	2.67	50
671	榊野町	291.0	187	93	94	57	13	7%	102	55%	72	39%	3.28	64
672	笹戸町	119.0	120	62	58	47	20	17%	71	59%	29	24%	2.55	101
673	三分山町	35.0	-	-	-	-	-	-	-	-	-	-	-	-
674	閑羅瀬町	264.0	33	19	14	10	1	3%	18	55%	14	42%	3.30	13
675	島崎町	69.0	77	39	38	29	-	-	44	57%	33	43%	2.66	112
676	下切町	73.0	102	51	51	34	15	15%	56	55%	31	30%	3.00	140
677	下中町	125.0	49	30	19	21	2	4%	21	43%	26	53%	2.33	39
678	杉本町	337.0	270	115	155	98	26	10%	168	62%	76	28%	2.76	80

注：「年齢計算」は平成24年4月1日現在

E-2 町別面積・人口・世帯数(続き)

平成23年10月1日現在

町 コード	町 名	面積 (ha)	人			世帯数	年齢階級別人口				平均 世帯員	性比	人口密度 (人/k.m ²)	
			計	男	女		0～14歳	割合	15～64歳	割合				65歳以上
679	須 渕 町	106.0	80	42	38	30	3	4%	42	53%	35	44%	2.67	75
680	惣 田 町	107.0	74	36	38	22	5	7%	34	46%	35	47%	3.36	69
681	田 津 原 町	309.0	69	29	40	31	3	4%	29	42%	37	54%	2.23	22
682	坪 崎 町	311.0	11	7	4	6	-	-	4	36%	7	64%	1.83	4
683	時 瀬 町	260.0	50	24	26	20	-	-	27	54%	23	46%	2.50	19
684	東 萩 平 町	180.0	84	39	45	29	2	2%	42	50%	40	48%	2.90	47
685	榎 本 町	57.0	70	35	35	21	8	11%	35	50%	27	39%	3.33	123
686	万 町	283.0	31	13	18	18	-	-	7	23%	24	77%	1.72	11
687	万 根 町	223.0	14	4	10	9	1	7%	6	43%	7	50%	1.56	6
688	余 平 町	155.0	31	16	15	14	1	3%	17	55%	13	42%	2.21	20
	稲 武 地 区	9,863.0	2,712	1,307	1,405	1,020	218	8%	1,435	53%	1,059	39%	2.66	27
250	稲 武 町	1,422.0	318	156	162	116	16	5%	164	52%	138	43%	2.74	22
251	大 野 瀬 町	1,664.0	198	97	101	76	9	5%	88	44%	101	51%	2.61	12
252	押 山 町	838.0	121	60	61	44	2	2%	61	50%	58	48%	2.75	14
253	小 田 木 町	1,363.0	298	137	161	89	27	9%	172	58%	99	33%	3.35	22
254	川 手 町	681.0	111	54	57	47	6	5%	48	43%	57	51%	2.36	16
255	黒 田 町	867.0	297	147	150	107	29	10%	165	56%	103	35%	2.78	34
256	桑 原 町	215.0	339	167	172	128	59	17%	178	53%	102	30%	2.65	158
257	御 所 貝 津 町	457.0	267	121	146	111	23	9%	143	54%	101	38%	2.41	58
258	富 永 町	177.0	25	12	13	8	1	4%	12	48%	12	48%	3.13	14
259	中 当 町	603.0	75	32	43	31	-	-	36	48%	39	52%	2.42	12
260	夏 焼 町	545.0	194	87	107	83	17	9%	120	62%	57	29%	2.34	36
261	野 入 町	895.0	160	77	83	61	3	2%	84	53%	73	46%	2.62	18
262	武 節 町	136.0	309	160	149	119	26	8%	164	53%	119	39%	2.60	227

注：「年齢計算」は平成24年4月1日現在

E-3 町別人口の推移

各年10月1日現在

町コード・町名	平成17年	平成18年	平成19年	平成20年	平成21年	平成22年	平成23年
豊田市全体	411,137	414,839	419,055	423,200	423,677	423,822	423,183
挙母地区	127,045	128,506	129,168	130,245	130,294	130,191	129,967
高橋地区	55,535	55,775	56,011	56,227	56,058	55,708	55,579
上郷地区	32,952	33,117	33,735	34,192	34,487	34,375	34,054
高岡地区	77,078	77,723	78,875	79,866	79,838	79,704	79,473
猿投地区	62,387	63,770	65,508	67,095	67,747	68,958	69,606
猿投	36,408	37,369	38,374	39,175	39,358	39,784	39,875
保見	21,104	21,640	22,447	23,274	23,793	24,576	25,147
石野	4,875	4,761	4,687	4,646	4,596	4,598	4,584
松平地区	10,519	10,525	10,518	10,517	10,495	10,539	10,569
藤岡地区	19,380	19,489	19,667	19,854	19,954	19,911	19,901
小原地区	4,413	4,434	4,393	4,335	4,282	4,217	4,154
足助地区	9,587	9,442	9,324	9,190	9,081	8,966	8,842
下山地区	5,551	5,521	5,476	5,415	5,347	5,282	5,180
旭地区	3,533	3,473	3,402	3,359	3,291	3,212	3,146
稲武地区	3,157	3,064	2,978	2,905	2,803	2,759	2,712
挙母地区	127,045	128,506	129,168	130,245	130,294	130,191	129,967
001 逢妻町	652	719	729	746	726	731	720
002 秋葉町	2,168	2,113	2,090	2,068	2,020	1,984	1,969
003 曙町	1,269	1,215	1,188	1,134	1,052	1,017	1,003
004 朝日ヶ丘	2,353	2,402	2,625	2,613	2,675	2,666	2,636
005 朝日町	3,622	3,603	3,760	3,752	3,810	3,830	3,845
009 今町	2,344	2,370	2,413	2,380	2,356	2,315	2,237
012 梅坪町	3,271	3,283	3,318	3,292	3,261	3,233	3,229
013 上挙母	713	728	773	762	871	852	859
014 栄生町	559	564	588	593	595	628	634
015 小川町	2,558	2,575	2,659	2,743	2,686	2,706	2,722
016 大池町	86	82	85	84	90	86	92
018 落合町	11	10	10	10	8	8	8
019 柿本町	3,327	3,360	3,324	3,308	3,288	3,244	3,203
020 金谷町	1,982	1,949	1,950	2,007	2,008	1,954	1,960
022 河合町	1,645	1,684	1,671	1,671	1,690	1,765	1,891
024 川端町	-	-	-	-	-	-	-
025 神田町	482	492	497	519	506	526	553
026 喜多町	955	922	910	1,008	1,013	1,012	1,016
027 京町	3,224	3,402	3,464	3,419	3,368	3,434	3,440
029 久保町	812	833	836	825	820	805	762
030 鴻ノ巣町	46	33	29	35	81	85	73
031 小坂町	3,744	3,908	3,920	4,002	4,001	4,014	4,061
032 小坂本町	2,219	2,393	2,306	2,427	2,384	2,395	2,533
035 寿町	2,914	2,921	3,026	3,119	3,191	3,246	3,312
036 挙母町	507	506	496	505	512	495	469
037 衣ヶ原	53	49	50	51	68	67	58
038 栄町	2,101	2,147	2,154	2,152	2,119	2,088	2,045
039 桜町	404	389	402	386	376	369	371
040 三軒町	2,277	2,315	2,375	2,383	2,369	2,391	2,354
041 汐見町	577	586	624	645	662	677	684
044 清水町	1,148	1,169	1,199	1,215	1,203	1,213	1,196
045 下市場町	1,798	1,783	1,809	1,866	1,896	1,904	1,895
046 下林町	1,543	1,603	1,539	1,525	1,774	1,888	2,004
047 樹木町	525	529	542	516	513	511	517
048 昭和町	796	777	788	789	750	743	747
049 白浜町	-	-	-	-	-	-	-

E-3 町別人口の推移（続き）

各年10月1日現在

町コード・町名	平成17年	平成18年	平成19年	平成20年	平成21年	平成22年	平成23年
050 新生町	714	759	736	770	807	843	868
051 陣中町	1,637	1,553	1,514	1,589	1,694	1,770	1,723
052 新町	1,367	1,408	1,390	1,404	1,374	1,384	1,368
053 神明町	341	341	325	604	611	605	594
054 水源町	3,244	3,179	3,178	3,132	3,140	3,116	3,164
055 砂町	-	-	-	-	-	-	-
056 聖心町	2,514	2,807	2,810	2,825	2,814	2,665	2,594
058 千足町	1,558	1,574	1,580	1,550	1,531	1,528	1,543
059 太平町	119	111	93	88	92	81	79
060 高崎町	438	464	461	494	493	495	487
062 高原町	763	761	786	811	912	902	893
063 竹生町	537	507	537	547	530	524	478
064 田代町	249	260	253	239	256	248	264
065 田中町	4,454	4,620	4,693	4,698	4,463	4,312	4,196
066 田町	-	-	-	-	-	-	-
067 長興寺	896	886	892	901	898	899	888
068 司町	921	929	903	961	967	944	944
069 月見町	951	967	983	1,033	998	975	975
070 土橋町	2,048	2,064	2,056	2,057	2,010	1,986	1,938
071 貞宝町	18	19	19	18	18	19	18
073 天王町	436	434	416	423	414	416	407
075 東新町	2,053	2,096	2,065	2,058	2,035	2,004	2,012
077 常盤町	659	654	629	605	602	590	592
078 十塚町	617	641	663	642	645	733	731
079 トヨタ町	1,246	1,065	668	729	768	727	678
080 中島町	-	-	-	-	-	-	-
081 錦町	247	245	232	241	194	222	248
082 西新町	8	8	8	8	8	8	8
083 西町	741	726	728	718	727	736	753
084 西山町	816	841	822	835	839	813	797
085 日南町	1,602	1,643	1,660	1,629	1,632	1,604	1,572
088 白山町	641	629	626	648	643	624	627
089 八幡町	52	51	43	54	54	58	55
090 花丘町	62	57	56	55	54	52	50
091 東梅坪町	2,431	2,426	2,425	2,500	2,460	2,484	2,516
093 久岡町	559	579	595	616	621	626	614
094 日之出町	1,464	1,476	1,525	1,494	1,479	1,465	1,432
096 平芝町	2,714	2,775	2,769	2,747	2,677	2,657	2,621
097 平山町	1,811	1,770	1,741	1,729	1,758	1,756	1,696
099 広久手町	1,834	1,879	2,016	2,005	2,000	1,962	1,959
100 広路町	73	80	82	75	74	89	76
101 深田町	1,708	1,704	1,683	1,712	1,645	1,628	1,577
103 平和町	1,881	2,040	2,032	1,965	1,886	1,849	1,843
105 細谷町	255	259	260	292	293	326	361
106 本新町	1,011	1,020	1,041	1,079	1,096	1,114	1,077
107 本地町	1,451	1,527	1,574	1,582	1,610	1,661	1,737
108 前田町	125	131	133	127	113	109	103
109 前山町	2,493	2,473	2,509	2,469	2,477	2,459	2,456
110 松ヶ枝町	125	127	125	126	128	128	119
111 丸根町	306	307	306	297	302	307	302
112 丸山町	2,836	2,817	2,727	2,667	2,762	2,802	2,784
113 瑞穂町	379	434	461	492	489	522	514
116 緑ヶ丘	1,551	1,526	1,642	1,674	1,820	1,871	1,857

E-3 町別人口の推移（続き）

各年10月1日現在

町コード・町名	平成17年	平成18年	平成19年	平成20年	平成21年	平成22年	平成23年
117 宮上町	3,243	3,326	3,364	3,420	3,413	3,427	3,385
118 宮口町	813	810	810	802	798	793	813
119 美山町	1,614	1,564	1,607	1,639	1,655	1,670	1,730
120 宮町	1,027	1,093	1,120	1,151	1,142	1,150	1,159
122 御幸町	78	92	95	93	98	101	102
124 明和町	3,689	3,697	3,732	3,726	3,703	3,653	3,655
125 元城町	587	540	536	528	525	519	511
126 元町	6	6	6	4	5	8	7
127 元宮町	199	200	190	192	227	229	239
131 山之手	4,393	4,346	4,342	4,371	4,340	4,302	4,345
132 横山町	675	665	647	641	636	619	583
133 竜宮町	-	-	-	-	-	-	-
134 若草町	388	395	401	401	403	402	417
135 若宮町	692	709	698	713	694	738	735
高橋地区	55,535	55,775	56,011	56,227	56,058	55,708	55,579
006 池田町	173	174	174	172	170	167	167
007 市木町	5,038	5,067	5,116	5,230	5,425	5,428	5,439
008 泉町	1,755	1,759	1,772	1,761	1,753	1,731	1,764
010 岩滝町	774	772	764	763	796	812	824
011 上野町	1,612	1,627	1,654	1,691	1,669	1,647	1,644
017 大見町	238	230	222	233	235	234	231
021 神池町	2,052	2,074	2,028	2,028	2,018	2,011	1,973
023 川田町	6	6	5	10	10	9	12
028 京ヶ峰	2,974	2,999	2,907	2,874	2,775	2,641	2,515
033 古瀬間町	1,699	1,670	1,644	1,665	1,648	1,643	1,644
034 琴平町	31	30	29	33	34	40	36
042 志賀町	3,216	3,294	3,361	3,445	3,464	3,434	3,434
043 渋谷町	1,320	1,318	1,318	1,327	1,299	1,294	1,270
057 千石町	37	40	45	51	56	48	52
061 高橋町	702	675	680	659	671	668	668
072 寺部町	1,132	1,135	1,149	1,201	1,182	1,166	1,266
074 渡合町	211	206	205	202	196	204	200
076 百々町	1,225	1,236	1,243	1,259	1,265	1,265	1,282
086 野見町	814	843	841	848	841	850	853
087 野見山町	2,533	2,570	2,573	2,513	2,527	2,489	2,493
092 東山町	3,762	3,766	3,739	3,733	3,770	3,729	3,655
095 平井町	488	481	485	476	492	499	489
098 広川町	874	919	961	970	965	955	932
102 扶桑町	606	600	623	635	649	629	624
104 宝来町	1,075	1,066	1,076	1,084	1,091	1,068	1,073
114 水間町	21	20	24	24	24	25	24
115 御立町	618	612	606	595	619	627	639
121 宮前町	20	20	19	18	17	16	16
123 室町	444	433	443	443	441	424	423
128 森町	247	244	250	257	266	266	265
129 社町	-	-	-	-	-	-	-
130 矢並町	688	678	654	639	646	667	656
136 高上里	1,773	1,821	1,848	1,891	1,849	1,894	1,853
137 美里	7,558	7,528	7,604	7,643	7,563	7,588	7,602
138 双美町	776	764	756	758	745	754	747
139 美和町	1,501	1,664	1,867	1,891	1,774	1,791	1,968
140 五ヶ丘	7,542	7,434	7,326	7,205	7,113	6,995	6,846

E-3 町別人口の推移（続き）

各年10月1日現在

町コード・町名	平成17年	平成18年	平成19年	平成20年	平成21年	平成22年	平成23年
上郷地区	32,952	33,117	33,735	34,192	34,487	34,375	34,054
200 畝部西町	1,749	1,769	1,752	1,767	1,813	1,808	1,812
201 畝部東町	2,314	2,352	2,371	2,385	2,420	2,429	2,432
202 永覚町	1,153	1,150	1,164	1,379	1,385	1,393	1,388
203 永覚新町	4,747	4,586	4,632	4,464	4,580	4,549	4,370
204 駕鴨町	4,045	4,077	4,135	4,216	4,213	4,269	4,265
205 和会町	2,436	2,474	2,513	2,541	2,553	2,613	2,604
206 上郷町	3,909	3,884	4,038	3,984	3,963	3,795	3,697
207 幸町	672	695	695	732	772	769	795
208 大成町	180	194	239	247	249	239	241
209 渡刈町	1,588	1,608	1,652	1,696	1,697	1,703	1,727
210 配津町	870	855	919	951	991	1,004	1,026
211 広美町	627	624	625	624	639	648	632
212 福受町	701	726	769	812	847	839	832
213 豊栄町	3,988	4,157	4,316	4,463	4,401	4,414	4,377
214 榑塚西町	3,392	3,366	3,336	3,355	3,375	3,309	3,285
215 榑塚東町	581	600	579	576	589	594	571
高岡地区	77,078	77,723	78,875	79,866	79,838	79,704	79,473
300 生駒町	1,202	1,277	1,281	1,302	1,284	1,294	1,280
301 大島町	2,479	2,454	2,413	2,398	2,397	2,400	2,404
302 大林町	8,470	8,750	9,040	9,296	9,485	9,403	9,297
303 上丘町	689	671	682	690	678	693	715
304 駒新町	975	994	1,001	1,000	1,001	976	948
305 駒場町	2,430	2,462	2,525	2,582	2,582	2,611	2,619
306 住吉町	2,341	2,371	2,397	2,427	2,410	2,443	2,468
307 高岡町	1,369	1,353	1,403	1,407	1,344	1,374	1,346
308 高丘新町	796	816	837	818	791	723	715
309 高岡本町	1,380	1,347	1,414	1,431	1,402	1,395	1,390
310 高美町	1,670	1,671	1,636	1,596	1,611	1,606	1,707
311 宝町	985	1,026	1,017	1,011	1,034	1,034	1,051
312 竹町	1,062	1,065	1,094	1,141	1,179	1,134	1,106
313 竹元町	2,682	2,720	2,707	2,713	2,723	2,725	2,728
314 堤町	2,604	2,569	2,588	2,579	2,582	2,564	2,543
315 堤本町	452	438	426	421	425	445	446
316 中町	1,778	1,795	1,835	1,807	1,784	1,775	1,833
317 中田町	1,950	1,977	1,989	1,985	1,972	1,964	1,933
318 中根町	3,016	2,968	3,053	3,044	3,055	3,186	3,204
319 西岡町	4,962	4,830	4,940	5,018	4,975	4,893	4,682
320 西田町	247	238	239	246	248	244	239
321 花園町	8,246	8,293	8,240	8,301	8,217	8,112	8,061
322 広田町	1,323	1,316	1,353	1,357	1,375	1,361	1,396
323 本町	863	870	922	958	907	930	913
324 本田町	646	681	733	743	751	768	794
325 前林町	1,859	1,892	1,933	1,933	1,926	1,930	1,918
326 御幸本町	3,537	3,594	3,625	3,657	3,571	3,529	3,494
327 吉原町	2,934	2,963	3,027	3,061	3,034	3,010	3,011
328 竜神町	1,498	1,525	1,547	1,605	1,645	1,610	1,599
329 若林西町	3,555	3,604	3,650	3,687	3,748	3,764	3,803
330 若林東町	9,078	9,193	9,328	9,652	9,702	9,808	9,830
猿投地区	62,387	63,770	65,508	67,095	67,747	68,958	69,606

E-3 町別人口の推移（続き）

各年10月1日現在

町コード・町名	平成17年	平成18年	平成19年	平成20年	平成21年	平成22年	平成23年
(猿投)	36,408	37,369	38,374	39,175	39,358	39,784	39,875
400 青木町	4,581	4,595	4,638	4,573	4,561	4,577	4,608
401 荒井町	1,270	1,246	1,248	1,319	1,343	1,370	1,369
402 井上町	5,944	5,917	5,994	6,025	6,013	6,137	6,297
403 上原町	1,821	1,862	1,854	1,969	1,982	1,976	2,015
404 乙部町	339	330	323	321	319	319	323
405 加納町	900	911	914	897	894	879	868
406 亀首町	3,066	3,038	3,022	3,050	3,014	2,973	2,930
407 越戸町	2,363	2,421	2,499	2,605	2,644	2,672	2,636
408 猿投町	752	760	759	762	773	773	759
409 四郷町	4,453	4,472	4,498	4,536	4,518	4,475	4,366
410 枝下町	224	229	237	232	226	247	265
411 高町	627	727	757	760	760	754	758
412 西広瀬町	441	440	434	435	428	425	421
413 花本町	908	894	930	914	901	905	899
414 平戸橋町	3,587	3,714	3,770	3,789	3,774	3,900	3,924
415 本徳町	204	203	203	200	204	201	194
416 舞木町	554	548	545	554	557	553	550
417 御船町	2,359	2,471	2,573	2,565	2,560	2,615	2,584
418 乙部ヶ丘	2,015	2,591	3,176	3,669	3,887	4,033	4,109
(保見)	21,104	21,640	22,447	23,274	23,793	24,576	25,147
500 伊保町	1,360	1,365	1,396	1,421	1,455	1,432	1,534
501 大畑町	255	254	253	245	251	254	245
502 大清水町	2,288	2,325	2,439	2,518	2,612	2,672	2,709
503 貝津町	1,241	1,201	1,203	1,176	1,075	1,060	1,058
504 篠原町	625	593	593	566	582	568	589
505 浄水町	2,593	3,342	4,050	4,933	5,724	6,817	7,483
506 田舩町	344	350	350	342	336	335	332
507 広幡町	410	403	398	393	387	385	384
508 東保見町	367	373	378	379	390	389	384
509 保見町	1,756	1,756	1,763	1,762	1,765	1,797	1,820
510 八草町	662	655	650	654	648	636	638
511 保見ヶ丘	9,203	9,023	8,974	8,885	8,568	8,231	7,971
(石野)	4,875	4,761	4,687	4,646	4,596	4,598	4,584
600 石野町	184	186	178	169	171	168	159
601 押沢町	52	52	50	48	41	40	37
602 小呂町	70	70	69	67	71	72	72
603 上高町	111	110	107	97	95	91	87
604 勘八町	418	445	447	440	440	446	465
605 国附町	73	69	69	73	69	72	73
606 小峯町	115	116	123	123	120	121	121
607 城見町	62	69	72	71	76	74	74
608 下室町	55	55	55	59	58	56	57
609 滝見町	45	43	48	48	48	53	48
610 力石町	246	233	233	232	221	228	227
611 千鳥町	88	86	86	84	82	81	80
612 寺下町	120	128	134	129	129	131	128
613 手呂町	898	802	740	756	751	784	785
614 富田町	81	81	82	81	78	75	74
615 中金町	350	341	342	335	331	323	329

E-3 町別人口の推移（続き）

各年10月1日現在

町コード・町名	平成17年	平成18年	平成19年	平成20年	平成21年	平成22年	平成23年
616 中切町	153	150	154	152	150	151	154
617 成合町	103	97	98	100	98	97	96
618 野口町	234	233	231	224	226	230	228
619 東広瀬町	867	860	849	850	836	811	808
620 藤沢町	121	120	115	112	112	109	108
621 芳友町	158	153	148	144	148	143	136
622 松嶺町	74	71	71	74	72	71	68
623 山中町	197	191	186	178	173	171	170
松平地区	10,519	10,525	10,518	10,517	10,495	10,539	10,569
700 幸海町	273	268	267	267	267	265	263
701 穂積町	219	217	226	225	218	223	226
702 松平志賀町	962	990	1,012	1,020	1,014	1,006	997
703 岩倉町	2,047	2,036	2,064	2,071	2,094	2,098	2,090
704 九久平町	953	970	964	970	974	1,018	1,011
705 鶺鴒ヶ瀬町	405	446	463	477	472	471	553
706 中垣内町	663	677	672	676	674	676	689
707 桂野町	264	254	263	254	260	263	272
708 加茂川町	162	161	157	149	145	146	137
709 滝脇町	123	121	120	141	163	167	165
710 長沢町	115	114	111	103	98	96	96
711 林添町	292	299	283	281	279	294	283
712 大内町	231	236	232	226	223	212	212
713 鍋田町	199	191	186	181	187	186	182
714 王滝町	169	173	163	164	150	154	153
715 石楠町	74	73	72	68	69	70	77
716 豊松町	366	356	354	346	337	348	345
717 坂上町	537	524	510	512	498	483	488
718 松平町	249	244	245	232	236	243	227
719 巴町	1,336	1,302	1,273	1,257	1,222	1,208	1,187
720 幸穂台	880	873	881	897	915	912	916
藤岡地区	19,380	19,489	19,667	19,854	19,954	19,911	19,901
450 石畳町	1,185	1,183	1,171	1,174	1,166	1,152	1,164
451 石飛町	508	494	490	492	491	487	468
452 大岩町	38	38	38	37	35	35	35
453 折平町	768	780	788	771	784	790	776
454 上川口町	148	149	148	147	142	129	129
455 上渡合町	835	852	860	882	895	902	904
456 木瀬町	984	976	965	980	983	980	967
457 北一色町	682	676	668	731	801	821	848
458 三箇町	391	391	386	378	380	374	357
459 下川口町	125	122	121	120	116	115	116
460 白川町	439	416	416	414	411	411	412
461 田茂平町	116	111	116	118	119	121	116
462 西市野々町	177	178	179	180	177	175	172
463 西中山町	7,023	7,108	7,232	7,312	7,376	7,365	7,428
464 迫町	581	591	608	602	557	552	527
465 深見町	2,412	2,450	2,488	2,564	2,573	2,577	2,569
466 藤岡飯野町	1,716	1,716	1,744	1,722	1,722	1,715	1,727
467 北曾木町	404	406	404	394	386	379	365
468 御作町	848	852	845	836	840	831	821

E-3 町別人口の推移（続き）

各年10月1日現在

町コード・町名	平成17年	平成18年	平成19年	平成20年	平成21年	平成22年	平成23年
小原地区	4,413	4,434	4,393	4,335	4,282	4,217	4,154
550 市場町	190	181	187	179	172	170	167
551 岩下町	18	19	18	18	18	15	15
552 永太郎町	243	243	242	237	227	210	214
553 大ヶ蔵連町	128	125	120	118	115	126	126
554 大坂町	72	72	70	72	66	65	64
555 大平町	424	414	414	419	414	412	405
556 大洞町	126	125	120	118	115	115	120
557 乙ヶ林町	133	126	113	110	117	117	116
558 小原町	282	284	276	274	264	260	264
559 小原大倉町	52	52	52	52	52	45	44
560 小原北町	131	122	121	115	115	112	106
561 小原田代町	122	120	120	116	116	119	116
562 柏ヶ洞町	41	38	37	34	38	40	37
563 鍛冶屋敷町	35	33	33	39	38	35	32
564 上仁木町	218	211	204	199	207	204	199
565 荻萱町	60	59	59	54	54	55	55
566 川下町	78	81	84	79	79	82	73
567 喜佐平町	51	50	52	52	52	49	48
568 北大野町	14	15	15	14	14	13	12
569 北篠平町	249	262	254	258	262	248	244
570 樽俣町	68	64	67	64	60	58	59
571 雑敷町	14	14	14	13	12	12	11
572 沢田町	251	313	320	317	304	300	292
573 下仁木町	149	153	157	154	147	153	164
574 李町	148	142	140	135	134	132	134
575 川見町	62	64	60	52	58	67	68
576 千洗町	62	61	63	62	62	61	57
577 寺平町	96	94	92	92	92	94	94
578 東郷町	135	135	130	130	114	112	109
579 百月町	14	15	14	18	18	17	17
580 荷掛町	69	71	75	71	68	68	66
581 西丹波町	31	29	30	28	27	26	21
582 西萩平町	24	24	25	23	23	23	23
583 西細田町	98	107	113	121	121	124	125
584 日面町	51	51	49	49	51	48	46
585 平岩町	19	20	19	19	19	18	18
586 平畑町	84	81	79	76	74	70	67
587 前洞町	75	77	75	76	75	72	68
588 松名町	66	65	63	62	60	57	53
589 三ツ久保町	57	56	50	49	51	47	48
590 宮代町	41	41	40	38	37	35	32
591 築平町	75	69	70	69	76	68	68
592 遊屋町	57	56	57	60	64	63	57
足助地区	9,587	9,442	9,324	9,190	9,081	8,966	8,842
800 安実京町	19	18	18	17	17	18	16
801 明川町	216	211	207	199	191	181	174
802 足助町	1,989	1,943	1,901	1,852	1,814	1,786	1,777
803 足助白山町	85	85	79	75	70	69	69
804 綾渡町	113	112	112	111	111	107	104
805 井ノ口町	211	211	215	220	219	218	214

E-3 町別人口の推移（続き）

各年10月1日現在

町コード・町名	平成17年	平成18年	平成19年	平成20年	平成21年	平成22年	平成23年
806 岩谷町	52	52	51	51	48	46	49
807 有洞町	24	25	25	24	23	20	20
808 上八木町	108	107	100	100	100	99	98
809 漆畑町	15	14	14	14	13	11	10
810 大井町	61	60	56	57	52	49	48
811 大河原町	114	113	111	107	106	105	102
812 大蔵町	189	189	191	181	176	180	175
813 大蔵連町	7	6	6	6	6	5	5
814 大多賀町	64	63	63	66	65	65	64
815 大塚町	37	37	32	32	32	30	30
816 国閑町	157	151	144	140	150	148	150
817 箆林町	90	88	88	87	89	89	85
818 上切山町	73	69	67	68	67	67	68
819 上小田町	68	65	66	65	68	65	64
820 上佐切町	94	92	96	94	97	101	96
821 上脇町	67	68	76	97	104	112	109
822 川面町	177	167	165	156	150	147	139
823 北小田町	47	46	45	44	44	42	39
824 霧山町	208	200	198	205	195	207	199
825 国谷町	152	150	148	158	155	157	157
826 桑田和町	331	332	325	323	327	319	312
827 桑原田町	41	41	43	43	45	44	42
828 小町	116	112	114	116	116	116	105
829 五反田町	154	153	148	146	146	147	150
830 小手沢町	76	81	82	74	73	68	68
831 沢ノ堂町	39	44	42	43	42	41	40
832 塩ノ沢町	55	55	56	59	57	53	51
833 下国谷町	99	98	98	94	89	87	90
834 下佐切町	60	61	59	60	61	58	57
835 下平町	81	77	77	73	70	69	70
836 白倉町	36	37	37	36	34	33	35
837 新盛町	181	176	178	173	168	170	175
838 菅生町	93	88	92	92	92	90	86
839 摺町	68	69	69	68	66	65	62
840 千田町	89	80	79	72	68	73	69
841 竜岡町	68	68	69	70	69	63	62
842 田振町	47	44	44	43	41	42	42
843 玉野町	54	53	52	52	51	49	51
844 近岡町	393	389	384	361	359	368	361
845 葛町	27	26	27	29	30	26	25
846 葛沢町	139	137	132	129	123	117	109
847 椿立町	9	8	8	8	8	8	8
848 栃ノ沢町	20	23	24	24	21	21	21
849 栃本町	60	62	61	65	64	59	56
850 戸中町	32	31	30	31	30	29	30
851 富岡町	184	182	175	167	163	155	157
852 中立町	140	139	136	134	132	133	128
853 永野町	41	35	35	37	36	35	34
854 西檜尾町	134	136	135	131	124	126	120
855 怒田沢町	43	41	44	44	44	43	44
856 野林町	135	145	142	141	145	138	144
857 則定町	219	211	212	204	207	197	195
858 冷田町	32	31	29	29	29	29	28

E-3 町別人口の推移（続き）

各年10月1日現在

町コード・町名	平成17年	平成18年	平成19年	平成20年	平成21年	平成22年	平成23年
859 東大島町	296	294	288	277	282	280	268
860 東大見町	47	49	49	45	48	45	45
861 東川端町	33	32	32	31	29	27	27
862 東渡合町	39	40	62	88	91	99	104
863 東中山町	34	34	34	32	31	29	29
864 久木町	196	199	196	190	191	184	187
865 平沢町	66	65	67	67	64	63	63
866 平折町	39	38	37	30	31	32	32
867 二夕宮町	123	118	112	113	110	103	101
868 細田町	53	51	50	48	46	46	44
869 御内町	61	59	57	57	55	54	52
870 御蔵町	152	152	149	145	146	142	143
871 実栗町	69	67	67	65	64	65	62
872 室口町	30	30	30	28	27	28	29
873 岩神町	176	183	166	157	145	149	146
874 山谷町	37	38	39	40	38	38	36
875 山ノ中立町	12	12	11	11	9	8	8
876 四ツ松町	186	179	171	171	172	177	182
877 連谷町	64	59	56	56	60	59	58
878 月原町	141	136	139	142	150	143	138
下山地区	5,551	5,521	5,476	5,415	5,347	5,282	5,180
750 阿蔵町	111	99	96	93	89	88	88
751 蘭村	150	150	145	140	140	137	137
752 宇連野町	76	79	80	80	83	84	75
753 大桑町	67	65	63	61	59	58	61
754 大沼町	1,371	1,364	1,370	1,359	1,346	1,318	1,282
755 蕪木町	57	52	50	48	48	47	48
756 神殿町	162	147	142	141	141	144	138
757 黒坂町	136	137	138	136	141	143	137
758 小松野町	152	145	147	151	149	141	147
759 下山田代町	378	375	379	374	354	351	331
760 田折町	87	88	86	85	83	81	79
761 高野町	25	22	21	19	19	16	17
762 立岩町	108	103	103	100	97	88	82
763 田平沢町	63	57	57	55	56	53	54
764 栃立町	41	42	39	37	38	40	41
765 梨野町	87	85	79	79	76	75	72
766 野原町	118	115	113	108	106	103	98
767 花沢町	1,737	1,749	1,741	1,730	1,725	1,728	1,717
768 羽布町	231	241	235	233	217	218	215
769 東大林町	139	142	134	128	127	122	119
770 平瀬町	111	118	113	110	106	102	96
771 和合町	144	146	145	148	147	145	146
旭地区	3,533	3,473	3,402	3,359	3,291	3,212	3,146
650 浅谷町	204	197	191	194	190	181	184
651 旭八幡町	44	44	44	41	39	39	38
652 明賀町	56	58	55	53	55	49	49
653 有間町	144	141	138	136	132	133	123
654 伊熊町	88	86	83	82	79	76	75
655 池島町	79	79	81	78	75	74	72
656 一色町	26	25	27	27	26	25	25

E-3 町別人口の推移（続き）

各年10月1日現在

町コード・町名	平成17年	平成18年	平成19年	平成20年	平成21年	平成22年	平成23年
657 市平町	29	28	33	34	34	33	31
658 牛地町	8	7	7	8	8	8	8
659 太田町	147	144	144	137	137	140	136
660 大坪町	170	171	162	165	159	149	152
661 押井町	111	109	106	104	103	102	100
662 小滝野町	3	3	3	3	3	3	5
663 小渡町	351	352	337	333	336	331	319
664 伯母沢町	30	30	34	30	27	30	30
665 加塩町	146	140	132	129	124	124	124
666 上切町	125	128	125	119	119	115	108
667 上中町	50	48	48	50	46	44	41
668 日下部町	95	93	90	95	94	95	88
669 小田町	24	24	24	26	24	23	22
670 小畑町	66	62	61	63	59	62	64
671 榊野町	212	212	210	207	202	190	187
672 笹戸町	134	125	124	127	130	125	120
673 三分山町	-	-	-	-	-	-	-
674 閑羅瀬町	36	37	36	35	36	34	33
675 島崎町	85	82	79	77	77	78	77
676 下切町	104	103	101	91	95	95	102
677 下中町	58	57	54	55	50	50	49
678 杉本町	290	292	298	298	281	277	270
679 須渕町	92	88	85	85	84	81	80
680 惣田町	83	78	77	74	77	74	74
681 田津原町	81	82	79	74	73	70	69
682 坪崎町	17	16	16	15	14	10	11
683 時瀬町	62	57	57	58	57	56	50
684 東萩平町	95	90	90	86	86	84	84
685 槇本町	85	86	77	76	74	72	70
686 万町町	45	42	40	40	36	35	31
687 万根町	20	20	18	19	15	14	14
688 余平町	38	37	36	35	35	31	31
稲武地区	3,157	3,064	2,978	2,905	2,803	2,759	2,712
250 稲武町	401	393	380	356	327	318	318
251 大野瀬町	243	236	223	218	208	207	198
252 押山町	151	145	142	140	128	125	121
253 小田木町	341	336	326	317	314	308	298
254 川手町	140	131	129	124	115	116	111
255 黒田町	337	328	323	314	303	289	297
256 桑原町	328	324	317	330	331	338	339
257 御所貝津町	299	287	291	278	269	266	267
258 富永町	31	30	28	27	28	26	25
259 中当町	99	91	89	85	82	81	75
260 夏焼町	235	226	209	209	206	205	194
261 野入町	198	196	190	185	177	166	160
262 武節町	354	341	331	322	315	314	309

E-4 町別世帯数の推移

各年10月1日現在

町コード・町名	平成17年	平成18年	平成19年	平成20年	平成21年	平成22年	平成23年
豊田市全体	152,042	155,883	159,920	164,140	165,098	165,855	166,457
挙母地区	52,636	53,862	54,758	56,110	56,185	56,163	56,055
高橋地区	19,022	19,389	19,749	20,124	20,200	20,158	20,334
上郷地区	11,486	11,740	12,182	12,626	12,718	12,671	12,614
高岡地区	29,715	30,475	31,553	32,435	32,606	32,630	32,650
猿投地区	22,492	23,397	24,441	25,415	25,789	26,471	26,900
猿投	12,415	12,989	13,568	14,041	14,111	14,367	14,514
保見	8,586	8,914	9,369	9,850	10,144	10,549	10,809
石野	1,491	1,494	1,504	1,524	1,534	1,555	1,577
松平地区	2,988	3,040	3,071	3,125	3,179	3,239	3,292
藤岡地区	5,600	5,748	5,927	6,063	6,189	6,284	6,382
小原地区	1,444	1,536	1,555	1,545	1,541	1,530	1,527
足助地区	2,835	2,840	2,841	2,834	2,839	2,871	2,881
下山地区	1,640	1,662	1,666	1,696	1,704	1,706	1,698
旭地区	1,098	1,102	1,099	1,107	1,110	1,108	1,104
稲武地区	1,086	1,092	1,078	1,060	1,038	1,024	1,020
挙母地区	52,636	53,862	54,758	56,110	56,185	56,163	56,055
001 逢妻町	240	266	269	274	266	275	267
002 秋葉町	758	731	726	724	712	694	690
003 曙町	583	575	568	538	502	481	471
004 朝日ヶ丘	841	875	963	956	981	978	950
005 朝日町	1,367	1,356	1,443	1,461	1,477	1,482	1,493
009 今町	935	967	996	996	991	980	935
012 梅坪町	1,373	1,403	1,415	1,432	1,412	1,405	1,411
013 上挙母	260	273	304	308	355	345	346
014 栄生町	192	187	197	193	198	215	221
015 小川町	1,145	1,180	1,258	1,334	1,292	1,302	1,306
016 大池町	22	22	24	24	26	26	27
018 落合町	6	6	6	6	5	5	5
019 柿本町	1,330	1,344	1,354	1,364	1,353	1,345	1,320
020 金谷町	884	878	879	904	919	886	905
022 河合町	578	584	594	604	619	660	716
024 川端町	-	-	-	-	-	-	-
025 神田町	248	261	264	281	276	292	300
026 喜多町	440	425	417	465	454	464	462
027 京町	1,154	1,285	1,316	1,306	1,295	1,333	1,367
029 久保町	384	397	402	407	402	385	359
030 鴻ノ巣町	41	28	23	29	75	80	67
031 小坂町	1,405	1,506	1,529	1,573	1,566	1,595	1,631
032 小坂本町	971	1,103	1,093	1,184	1,129	1,136	1,194
035 寿町	1,150	1,154	1,241	1,279	1,302	1,340	1,378
036 挙母町	212	213	216	220	221	213	204
037 衣ヶ原	31	30	31	34	38	36	31
038 栄町	871	912	938	954	931	913	907
039 桜町	139	134	144	138	147	148	143
040 三軒町	852	867	893	918	930	930	929
041 汐見町	201	195	214	222	232	251	252
044 清水町	425	428	454	463	466	477	476
045 下市場町	744	737	746	796	791	786	792
046 下林町	596	617	598	614	727	782	825
047 樹木町	177	183	192	183	186	188	190
048 昭和町	353	353	364	369	342	331	341
049 白浜町	-	-	-	-	-	-	-

E-4 町別世帯数の推移（続き）

各年10月1日現在

町コード・町名	平成17年	平成18年	平成19年	平成20年	平成21年	平成22年	平成23年
050 新生町	317	339	290	321	361	367	379
051 陣中町	902	840	794	839	858	910	897
052 新町	492	502	511	518	517	514	511
053 神明町	149	152	144	272	271	264	260
054 水源町	1,147	1,144	1,161	1,156	1,164	1,169	1,179
055 砂町	-	-	-	-	-	-	-
056 聖心町	1,332	1,612	1,643	1,687	1,736	1,601	1,469
058 千足町	536	541	566	563	554	567	589
059 太平町	70	64	48	47	48	39	36
060 高崎町	151	163	160	176	176	176	175
062 高原町	235	239	258	265	292	291	294
063 竹生町	223	197	224	246	237	239	202
064 田代町	107	105	103	101	108	107	109
065 田中町	2,237	2,326	2,338	2,377	2,208	2,136	2,066
066 田町	-	-	-	-	-	-	-
067 長興寺	282	283	292	294	295	303	302
068 司町	375	389	373	400	401	399	390
069 月見町	416	421	440	480	460	453	458
070 土橋町	860	883	896	909	857	833	806
071 貞宝町	6	6	6	6	6	6	6
073 天王町	140	141	142	149	147	150	153
075 東新町	815	841	836	848	844	842	846
077 常盤町	215	217	212	209	214	213	220
078 十塚町	302	326	334	326	330	359	360
079 トヨタ町	953	820	665	728	767	726	677
080 中島町	-	-	-	-	-	-	-
081 錦町	138	127	130	129	104	144	149
082 西新町	2	2	2	2	2	2	2
083 西町	343	341	359	361	384	383	396
084 西山町	284	288	282	297	293	281	283
085 日南町	642	673	685	667	664	640	626
088 白山町	227	226	233	251	249	239	252
089 八幡町	18	18	16	24	23	23	22
090 花丘町	16	16	16	17	17	17	17
091 東梅坪町	1,083	1,074	1,053	1,107	1,061	1,072	1,099
093 久岡町	195	206	221	236	235	243	241
094 日之出町	736	744	771	761	765	747	737
096 平芝町	1,055	1,093	1,110	1,128	1,090	1,081	1,068
097 平山町	894	864	852	869	887	869	850
099 広久手町	760	800	871	888	878	863	854
100 広路町	31	35	36	33	32	41	35
101 深田町	735	743	752	769	740	734	720
103 平和町	811	876	867	842	820	790	783
105 細谷町	107	113	113	137	150	175	206
106 本新町	414	430	444	472	483	506	491
107 本地町	482	519	539	538	552	578	607
108 前田町	53	58	59	58	47	45	40
109 前山町	999	997	1,011	1,009	1,005	993	987
110 松ヶ枝町	59	61	56	59	61	60	56
111 丸根町	91	95	100	96	99	100	98
112 丸山町	1,524	1,559	1,506	1,470	1,593	1,560	1,539
113 瑞穂町	134	160	174	222	218	235	227
116 緑ヶ丘	777	763	848	893	1,009	1,025	1,007

E-4 町別世帯数の推移（続き）

各年10月1日現在

町コード・町名	平成17年	平成18年	平成19年	平成20年	平成21年	平成22年	平成23年
117 宮上町	1,208	1,273	1,311	1,328	1,330	1,348	1,344
118 宮口町	267	271	282	288	290	284	303
119 美山町	691	690	737	768	759	770	788
120 宮町	384	403	410	427	423	430	438
122 御幸町	24	28	27	27	32	32	31
124 明和町	1,365	1,388	1,447	1,456	1,440	1,433	1,441
125 元城町	283	257	263	282	284	278	275
126 元町	3	6	6	4	5	6	5
127 元宮町	82	83	84	90	104	109	113
131 山之手	1,813	1,818	1,833	1,874	1,860	1,843	1,865
132 横山町	254	245	239	241	229	228	218
133 竜宮町	-	-	-	-	-	-	-
134 若草町	160	160	158	159	161	160	167
135 若宮町	322	333	348	361	338	373	380
高橋地区	19,022	19,389	19,749	20,124	20,200	20,158	20,334
006 池田町	43	46	46	47	46	48	51
007 市木町	1,589	1,614	1,676	1,752	1,845	1,864	1,878
008 泉町	574	597	612	617	628	613	639
010 岩滝町	249	247	251	253	271	279	284
011 上野町	613	626	650	664	657	654	663
017 大見町	69	73	65	66	66	64	68
021 神池町	756	772	747	757	756	761	746
023 川田町	3	3	2	5	5	4	5
028 京ヶ峰	1,156	1,195	1,171	1,169	1,136	1,092	1,041
033 古瀬間町	529	532	540	549	556	560	568
034 琴平町	10	10	10	11	12	13	13
042 志賀町	1,102	1,140	1,178	1,225	1,252	1,259	1,282
043 渋谷町	531	540	545	550	546	553	559
057 千石町	16	16	17	19	21	17	20
061 高橋町	236	232	237	236	246	249	250
072 寺部町	370	382	395	409	415	412	448
074 渡合町	64	66	65	69	68	70	73
076 百々町	356	359	356	362	365	369	377
086 野見町	274	288	289	302	302	301	310
087 野見山町	989	1,032	1,039	1,031	1,036	1,013	1,023
092 東山町	1,321	1,321	1,330	1,349	1,374	1,359	1,354
095 平井町	144	144	143	145	149	154	152
098 広川町	288	312	338	370	365	367	360
102 扶桑町	181	181	192	196	202	188	187
104 宝来町	354	358	365	375	375	372	378
114 水間町	7	7	8	8	8	9	8
115 御立町	181	180	183	183	188	190	199
121 宮前町	6	6	6	6	6	6	6
123 室町	161	157	166	170	165	162	160
128 森町	73	72	74	82	88	89	87
129 社町	-	-	-	-	-	-	-
130 矢並町	212	215	211	210	215	225	224
136 高上里	672	703	716	743	722	739	726
137 美里	2,771	2,807	2,882	2,940	2,915	2,918	2,955
138 双美町	265	266	269	270	268	272	274
139 美和町	725	736	801	787	719	707	752
140 五ヶ丘	2,132	2,154	2,174	2,197	2,212	2,206	2,214

E-4 町別世帯数の推移（続き）

各年10月1日現在

町コード・町名	平成17年	平成18年	平成19年	平成20年	平成21年	平成22年	平成23年
上郷地区	11,486	11,740	12,182	12,626	12,718	12,671	12,614
200 畝部西町	590	603	593	598	617	615	625
201 畝部東町	672	692	699	711	729	743	750
202 永覚町	368	367	384	486	495	493	491
203 永覚新町	2,070	1,996	1,987	1,982	2,034	2,014	1,915
204 駕鴨町	1,307	1,353	1,401	1,469	1,490	1,502	1,524
205 和会町	759	787	831	858	853	868	870
206 上郷町	1,369	1,393	1,485	1,491	1,476	1,427	1,412
207 幸町	217	227	227	241	251	249	258
208 大成町	75	80	101	103	106	102	108
209 渡刈町	504	526	552	580	599	615	632
210 配津町	274	275	295	309	327	329	335
211 広美町	192	190	188	188	197	199	197
212 福受町	226	229	284	302	315	317	313
213 豊栄町	1,596	1,719	1,854	1,977	1,884	1,864	1,849
214 榑塚西町	1,099	1,131	1,135	1,161	1,168	1,155	1,158
215 榑塚東町	168	172	166	170	177	179	177
高岡地区	29,715	30,475	31,553	32,435	32,606	32,630	32,650
300 生駒町	386	448	456	467	446	465	468
301 大島町	826	822	810	820	826	819	828
302 大林町	3,890	4,248	4,580	4,811	5,069	5,075	5,037
303 上丘町	245	240	258	266	263	272	272
304 駒新町	322	330	336	341	348	343	340
305 駒場町	798	809	837	857	869	883	894
306 住吉町	768	775	801	823	828	854	868
307 高岡町	510	493	523	538	499	528	514
308 高丘新町	419	431	458	448	429	379	364
309 高岡本町	530	526	556	556	526	523	519
310 高美町	656	659	647	647	668	671	709
311 宝町	357	374	376	368	377	378	390
312 竹町	380	387	407	428	440	418	397
313 竹元町	885	898	903	916	931	943	953
314 堤町	852	855	870	869	887	883	886
315 堤本町	138	137	129	135	132	141	148
316 中町	697	731	733	724	705	697	734
317 中田町	640	653	662	675	683	679	679
318 中根町	1,086	1,088	1,129	1,145	1,159	1,213	1,226
319 西岡町	2,690	2,628	2,751	2,830	2,776	2,699	2,518
320 西田町	75	74	74	76	77	77	78
321 花園町	2,931	2,980	3,025	3,069	3,034	3,016	3,025
322 広田町	477	473	490	486	523	521	535
323 本町	355	364	416	448	407	412	396
324 本田町	209	230	243	248	261	275	283
325 前林町	715	766	779	781	771	774	784
326 御幸本町	1,797	1,818	1,836	1,899	1,850	1,837	1,865
327 吉原町	1,031	1,052	1,093	1,116	1,097	1,087	1,097
328 竜神町	547	563	600	640	662	646	630
329 若林西町	1,212	1,245	1,267	1,295	1,321	1,326	1,349
330 若林東町	3,291	3,378	3,508	3,713	3,742	3,796	3,864
猿投地区	22,492	23,397	24,441	25,415	25,789	26,471	26,900

E-4 町別世帯数の推移 (続き)

各年10月1日現在

町コード・町名	平成17年	平成18年	平成19年	平成20年	平成21年	平成22年	平成23年
(猿投)	12,415	12,989	13,568	14,041	14,111	14,367	14,514
400 青木町	1,646	1,680	1,723	1,729	1,751	1,807	1,830
401 荒井町	453	460	482	512	539	544	545
402 井上町	2,035	2,037	2,098	2,130	2,124	2,174	2,262
403 上原町	638	659	678	744	746	740	765
404 乙部町	115	114	113	111	110	108	114
405 加納町	265	279	284	279	280	283	286
406 亀首町	1,036	1,036	1,059	1,110	1,112	1,112	1,114
407 越戸町	829	865	901	946	954	979	978
408 猿投町	214	212	216	219	224	228	230
409 四郷町	1,585	1,640	1,684	1,722	1,703	1,714	1,678
410 枝下町	68	68	70	69	68	77	84
411 高町	236	324	340	341	334	331	331
412 西広瀬町	131	133	133	135	139	139	140
413 花本町	297	295	303	308	305	307	305
414 平戸橋町	1,313	1,387	1,448	1,490	1,474	1,509	1,534
415 本徳町	61	61	61	62	64	63	63
416 舞木町	151	154	154	156	159	160	162
417 御船町	745	806	858	874	873	912	904
418 乙部ヶ丘	597	779	963	1,104	1,152	1,180	1,189
(保見)	8,586	8,914	9,369	9,850	10,144	10,549	10,809
500 伊保町	613	619	641	670	721	705	770
501 大畑町	72	71	70	70	72	75	75
502 大清水町	852	906	978	1,038	1,083	1,102	1,117
503 貝津町	684	647	668	642	556	545	546
504 篠原町	210	194	193	191	199	200	211
505 浄水町	1,076	1,414	1,720	2,128	2,458	2,958	3,190
506 田舂町	93	95	100	100	98	99	101
507 広幡町	111	111	110	113	114	113	115
508 東保見町	122	123	125	124	137	140	141
509 保見町	562	576	581	584	581	606	630
510 八草町	281	273	272	282	285	277	278
511 保見ヶ丘	3,910	3,885	3,911	3,908	3,840	3,729	3,635
(石野)	1,491	1,494	1,504	1,524	1,534	1,555	1,577
600 石野町	48	48	48	49	51	50	50
601 押沢町	17	17	17	16	15	15	15
602 小呂町	17	17	17	18	19	20	20
603 上高町	29	28	29	28	27	28	27
604 勘八町	142	158	165	166	163	164	170
605 国附町	23	23	23	23	23	24	26
606 小峯町	34	34	36	37	37	39	41
607 城見町	21	22	22	21	22	21	21
608 下室町	12	12	12	13	13	13	13
609 滝見町	13	14	16	15	15	19	17
610 力石町	67	66	67	68	68	69	70
611 千鳥町	21	20	20	20	20	20	21
612 寺下町	33	39	45	46	48	49	47
613 手呂町	351	330	319	330	337	346	348
614 富田町	27	26	26	26	26	26	27
615 中金町	97	97	96	97	96	98	102

E-4 町別世帯数の推移（続き）

各年10月1日現在

町コード・町名	平成17年	平成18年	平成19年	平成20年	平成21年	平成22年	平成23年
616 中切町	40	40	43	42	42	42	43
617 成合町	22	22	22	23	24	24	24
618 野口町	73	72	72	72	72	73	74
619 東広瀬町	271	275	276	281	280	279	284
620 藤沢町	27	28	27	26	26	25	26
621 芳友町	40	40	40	40	41	42	42
622 松嶺町	17	17	17	18	19	19	19
623 山中町	49	49	49	49	50	50	50
松平地区	2,988	3,040	3,071	3,125	3,179	3,239	3,292
700 幸海町	72	72	71	71	72	72	72
701 穂積町	56	57	58	59	57	60	61
702 松平志賀町	276	287	295	297	299	306	311
703 岩倉町	630	638	649	653	670	675	672
704 九久平町	277	281	284	290	292	313	317
705 鵜ヶ瀬町	119	133	136	139	143	142	167
706 中垣内町	188	191	190	193	203	208	217
707 桂野町	74	73	76	75	81	81	86
708 加茂川町	43	43	44	44	44	45	44
709 滝脇町	35	35	33	64	86	89	89
710 長沢町	36	37	36	36	36	36	36
711 林添町	77	80	80	81	84	90	89
712 大内町	62	68	71	67	59	57	57
713 鍋田町	64	64	63	62	65	65	66
714 王滝町	53	53	52	52	47	49	51
715 石楠町	25	25	25	24	25	26	28
716 豊松町	99	98	100	100	98	104	104
717 坂上町	147	151	154	157	153	153	153
718 松平町	67	68	69	68	70	72	69
719 巴町	353	351	353	357	355	357	362
720 幸穂台	235	235	232	236	240	239	241
藤岡地区	5,600	5,748	5,927	6,063	6,189	6,284	6,382
450 石畳町	334	335	338	345	348	347	358
451 石飛町	132	130	134	150	162	165	160
452 大岩町	12	12	13	13	14	14	14
453 折平町	219	230	233	233	241	245	246
454 上川口町	38	38	38	39	39	38	38
455 上渡合町	233	241	248	255	266	266	271
456 木瀬町	263	264	269	275	279	281	286
457 北一色町	180	184	179	203	230	241	251
458 三箇町	107	110	114	115	114	114	112
459 下川口町	30	30	30	31	33	35	36
460 白川町	125	115	118	118	118	125	125
461 田茂平町	34	33	34	35	36	36	35
462 西市野々町	50	51	51	51	51	48	49
463 西中山町	2,031	2,128	2,220	2,250	2,303	2,341	2,397
464 迫町	201	215	227	219	181	189	189
465 深見町	721	731	758	796	815	826	835
466 藤岡飯野町	532	537	553	563	581	590	603
467 北曾木町	121	121	124	123	123	127	124
468 御作町	237	243	246	249	255	256	253

E-4 町別世帯数の推移 (続き)

各年10月1日現在

町コード・町名	平成17年	平成18年	平成19年	平成20年	平成21年	平成22年	平成23年
小原地区	1,444	1,536	1,555	1,545	1,541	1,530	1,527
550 市場町	52	51	53	52	55	55	54
551 岩下町	10	11	11	11	11	11	11
552 永太郎町	74	77	77	81	76	66	68
553 大ヶ蔵連町	43	43	43	44	42	44	47
554 大坂町	27	27	29	30	29	28	28
555 大平町	135	135	136	137	134	139	140
556 大洞町	31	32	33	32	32	31	34
557 乙ヶ林町	35	36	34	33	36	36	36
558 小原町	80	83	82	80	78	79	83
559 小原大倉町	20	20	20	20	21	20	20
560 小原北町	35	34	34	34	35	35	35
561 小原田代町	39	39	39	39	42	44	44
562 柏ヶ洞町	13	13	13	14	15	15	14
563 鍛冶屋敷町	14	14	14	14	14	14	13
564 上仁木町	74	73	78	71	72	74	75
565 荻萱町	16	16	16	15	15	16	16
566 川下町	35	39	38	34	36	39	36
567 喜佐平町	15	15	16	16	16	16	16
568 北大野町	3	3	3	3	3	3	3
569 北篠平町	68	77	80	85	88	78	74
570 樽俣町	17	17	17	18	18	18	18
571 雑敷町	6	6	6	6	6	6	5
572 沢田町	189	251	256	253	244	243	235
573 下仁木町	51	57	61	60	56	59	67
574 李町	33	33	32	31	31	31	31
575 川見町	14	14	13	13	13	14	14
576 千洗町	21	21	22	20	20	20	19
577 寺平町	29	30	31	29	29	29	29
578 東郷町	37	36	35	35	33	33	33
579 百月町	7	8	8	8	8	8	7
580 荷掛町	16	16	16	15	15	15	15
581 西丹波町	10	9	9	9	9	9	8
582 西萩平町	8	8	10	8	9	9	9
583 西細田町	31	36	38	41	41	42	43
584 日面町	11	11	11	11	12	11	11
585 平岩町	9	10	9	9	9	9	9
586 平畑町	21	21	20	19	19	18	17
587 前洞町	22	23	24	26	26	24	24
588 松名町	19	18	18	18	18	19	18
589 三ツ久保町	18	18	17	16	17	17	17
590 宮代町	11	11	11	11	11	11	10
591 築平町	25	24	23	24	26	22	22
592 遊屋町	20	20	19	20	21	20	19
足助地区	2,835	2,840	2,841	2,834	2,839	2,871	2,881
800 安実京町	7	7	7	8	8	8	8
801 明川町	71	72	72	70	69	67	67
802 足助町	646	642	637	625	617	624	623
803 足助白山町	25	26	24	24	24	24	23
804 綾渡町	28	28	29	29	29	28	28
805 井ノ口町	56	57	60	63	61	61	63

E-4 町別世帯数の推移（続き）

各年10月1日現在

町コード・町名	平成17年	平成18年	平成19年	平成20年	平成21年	平成22年	平成23年
806 岩谷町	12	12	12	12	13	13	13
807 有洞町	10	10	10	9	10	9	9
808 上八木町	30	31	31	31	35	34	34
809 漆畑町	5	5	5	5	5	5	5
810 大井町	19	19	18	18	18	18	18
811 大河原町	25	25	25	25	25	26	26
812 大蔵町	52	52	53	51	50	52	53
813 大蔵連町	4	4	4	4	4	3	3
814 大多賀町	20	20	20	21	20	20	20
815 大塚町	9	9	9	9	9	9	9
816 国閑町	43	43	39	39	43	43	46
817 箆林町	27	26	26	26	27	28	28
818 上切山町	17	16	16	17	17	17	19
819 上小田町	17	16	17	17	19	18	19
820 上佐切町	23	23	23	23	24	26	27
821 上脇町	20	20	25	31	33	35	35
822 川面町	47	47	46	45	45	46	45
823 北小田町	15	15	15	16	17	16	16
824 霧山町	50	50	50	54	54	56	56
825 国谷町	35	36	36	37	37	38	39
826 桑田和町	99	97	99	98	102	102	103
827 桑原田町	14	15	14	15	16	16	16
828 小町	30	30	31	31	31	30	29
829 五反田町	41	41	41	41	41	41	45
830 小手沢町	20	21	22	21	21	21	21
831 沢ノ堂町	15	16	16	16	16	15	15
832 塩ノ沢町	14	15	15	16	16	15	15
833 下国谷町	25	24	25	25	25	26	28
834 下佐切町	16	17	17	18	20	20	18
835 下平町	17	17	17	17	17	17	17
836 白倉町	11	11	12	12	12	11	12
837 新盛町	47	48	48	49	50	52	54
838 菅生町	27	26	26	26	26	26	26
839 摺町	22	22	22	22	21	21	21
840 千田町	21	20	21	19	19	20	19
841 竜岡町	22	21	22	22	22	23	22
842 田振町	14	14	15	15	15	15	15
843 玉野町	15	15	15	15	15	15	14
844 近岡町	120	117	116	111	108	113	113
845 葛町	6	6	6	8	7	7	7
846 葛沢町	38	38	38	37	35	35	34
847 椿立町	3	3	3	3	3	3	3
848 栃ノ沢町	6	7	7	7	7	7	7
849 栃本町	13	13	13	15	15	14	15
850 戸中町	12	12	12	12	12	12	12
851 富岡町	45	46	46	44	45	44	45
852 中立町	41	42	43	42	43	44	44
853 永野町	8	8	8	8	8	8	8
854 西檜尾町	38	39	38	37	38	39	39
855 怒田沢町	13	13	14	14	14	14	14
856 野林町	38	41	42	43	44	43	44
857 則定町	59	58	59	58	61	62	62
858 冷田町	9	9	10	10	10	10	10

E-4 町別世帯数の推移（続き）

各年10月1日現在

町コード・町名	平成17年	平成18年	平成19年	平成20年	平成21年	平成22年	平成23年
859 東大島町	85	84	84	82	83	83	82
860 東大見町	20	21	21	19	19	20	21
861 東川端町	9	9	9	9	8	10	10
862 東渡合町	15	16	23	31	33	33	34
863 東中山町	11	11	11	11	11	11	11
864 久木町	58	58	56	56	56	54	54
865 平沢町	13	13	13	13	12	12	13
866 平折町	14	14	13	11	11	12	12
867 二夕宮町	28	27	27	29	29	29	28
868 細田町	16	16	16	16	17	18	16
869 御内町	25	25	24	24	23	25	25
870 御蔵町	45	46	47	49	47	48	47
871 実栗町	19	19	19	18	19	20	20
872 室口町	6	6	6	6	6	6	6
873 岩神町	120	125	112	105	95	102	99
874 山谷町	13	13	14	13	12	12	12
875 山ノ中立町	7	7	7	7	6	5	5
876 四ツ松町	44	42	42	43	44	47	49
877 連谷町	15	15	15	15	17	16	16
878 月原町	40	40	40	41	43	43	42
下山地区	1,640	1,662	1,666	1,696	1,704	1,706	1,698
750 阿蔵町	32	29	30	30	30	30	30
751 蘭村	49	50	49	49	47	44	47
752 宇連野町	21	22	22	22	24	24	24
753 大桑町	17	16	16	16	16	16	18
754 大沼町	416	420	427	441	444	440	430
755 蕪木町	14	13	13	13	13	13	13
756 神殿町	51	50	48	49	51	51	49
757 黒坂町	46	47	48	51	55	55	51
758 小松野町	45	47	47	50	48	48	49
759 下山田代町	97	97	100	100	91	91	90
760 田折町	26	26	27	27	26	26	26
761 高野町	7	7	7	7	7	7	8
762 立岩町	39	38	37	37	38	35	33
763 田平沢町	18	17	17	17	17	17	18
764 栃立町	12	13	13	13	13	17	18
765 梨野町	32	32	31	31	31	30	28
766 野原町	39	39	38	37	38	35	34
767 花沢町	497	512	513	520	530	543	545
768 羽布町	61	61	60	63	62	64	64
769 東大林町	45	47	46	43	43	41	41
770 平瀬町	27	28	27	28	28	28	29
771 和合町	49	51	50	52	52	51	53
旭地区	1,098	1,102	1,099	1,107	1,110	1,108	1,104
650 浅谷町	58	57	58	58	59	58	60
651 旭八幡町	14	14	14	14	14	14	15
652 明賀町	17	19	19	20	23	22	22
653 有間町	42	41	37	39	39	40	38
654 伊熊町	30	29	29	29	29	30	30
655 池島町	22	23	23	23	23	23	22
656 一色町	9	8	9	9	9	10	10

E-4 町別世帯数の推移（続き）

各年10月1日現在

町コード・町名	平成17年	平成18年	平成19年	平成20年	平成21年	平成22年	平成23年
657 市平町	9	10	11	11	11	11	11
658 牛地町	5	4	3	3	3	3	3
659 太田町	45	45	43	43	47	48	45
660 大坪町	56	56	54	55	57	56	56
661 押井町	27	27	27	27	28	28	28
662 小滝野町	1	1	1	1	1	1	2
663 小渡町	109	111	104	105	105	106	102
664 伯母沢町	10	10	12	11	11	11	12
665 加塩町	34	34	33	33	33	33	35
666 上切町	34	36	36	34	35	35	35
667 上中町	20	20	20	21	20	21	21
668 日下部町	28	28	28	28	28	30	30
669 小田町	9	9	9	10	8	7	7
670 小畑町	21	22	22	23	23	24	24
671 榊野町	57	57	57	57	59	59	57
672 笹戸町	45	42	41	44	46	45	47
673 三分山町	-	-	-	-	-	-	-
674 閑羅瀬町	10	10	10	10	10	10	10
675 島崎町	27	28	27	27	27	29	29
676 下切町	33	33	33	32	32	34	34
677 下中町	23	23	23	23	21	21	21
678 杉本町	95	100	111	113	103	101	98
679 須渕町	33	32	31	30	30	30	30
680 惣田町	23	23	23	23	24	23	22
681 田津原町	29	30	31	31	31	31	31
682 坪崎町	6	6	6	6	6	5	6
683 時瀬町	23	22	23	22	23	22	20
684 東萩平町	29	28	28	26	29	27	29
685 槇本町	22	22	22	23	22	21	21
686 万町町	19	18	18	18	18	18	18
687 万根町	11	11	10	12	10	9	9
688 余平町	13	13	13	13	13	12	14
稲武地区	1,086	1,092	1,078	1,060	1,038	1,024	1,020
250 稲武町	144	146	138	126	116	116	116
251 大野瀬町	83	81	79	80	78	78	76
252 押山町	49	49	47	48	47	45	44
253 小田木町	100	100	98	96	95	91	89
254 川手町	50	49	49	49	47	47	47
255 黒田町	113	109	110	107	106	105	107
256 桑原町	124	128	132	135	130	124	128
257 御所貝津町	107	109	113	108	107	106	111
258 富永町	9	9	9	9	9	8	8
259 中当町	32	32	32	30	31	32	31
260 夏焼町	90	91	88	90	91	91	83
261 野入町	61	63	62	62	62	62	61
262 武節町	124	126	121	120	119	119	119

E-5 地区別人口の推移（月別）平成23年

地区名	区分	1月	2月	3月	4月	5月	6月
全市総数	総人口	422,943	422,806	422,542	422,506	423,234	423,186
	男	220,482	220,328	220,092	220,124	220,681	220,693
	女	202,461	202,478	202,450	202,382	202,553	202,493
	世帯数	165,315	165,157	165,011	165,565	166,423	166,394
住民登録	総人口	408,499	408,531	408,246	408,257	409,006	409,190
	男	213,468	213,421	213,161	213,212	213,817	213,928
	女	195,031	195,110	195,085	195,045	195,189	195,262
	世帯数	157,702	157,681	157,508	158,096	158,956	159,129
外国人登録	総人口	14,444	14,275	14,296	14,249	14,228	13,996
	男	7,014	6,907	6,931	6,912	6,864	6,765
	女	7,430	7,368	7,365	7,337	7,364	7,231
	世帯数	7,613	7,476	7,503	7,469	7,467	7,265
拳母地区	総人口	129,798	129,713	129,601	129,853	130,074	130,031
	男	68,772	68,716	68,629	68,828	68,933	68,937
	女	61,026	60,997	60,972	61,025	61,141	61,094
	世帯数	55,773	55,685	55,644	56,026	56,271	56,200
高橋地区	総人口	55,583	55,541	55,531	55,433	55,561	55,552
	男	27,679	27,645	27,639	27,574	27,632	27,624
	女	27,904	27,896	27,892	27,859	27,929	27,928
	世帯数	20,189	20,175	20,175	20,197	20,265	20,272
上郷地区	総人口	34,191	34,214	34,226	34,131	34,106	34,141
	男	17,686	17,690	17,682	17,632	17,614	17,625
	女	16,505	16,524	16,544	16,499	16,492	16,516
	世帯数	12,611	12,606	12,630	12,638	12,638	12,653
高岡地区	総人口	79,504	79,405	79,236	79,185	79,589	79,628
	男	43,470	43,376	43,216	43,182	43,580	43,577
	女	36,034	36,029	36,020	36,003	36,009	36,051
	世帯数	32,463	32,356	32,206	32,241	32,678	32,706
猿投地区	総人口	69,059	69,142	69,181	69,213	69,315	69,322
	男	35,534	35,558	35,593	35,594	35,661	35,677
	女	33,525	33,584	33,588	33,619	33,654	33,645
	世帯数	26,476	26,512	26,516	26,592	26,697	26,702
猿投 (中部)	総人口	39,846	39,889	39,911	39,874	39,849	39,845
	男	20,331	20,342	20,353	20,336	20,325	20,327
	女	19,515	19,547	19,558	19,538	19,524	19,518
	世帯数	14,379	14,392	14,404	14,437	14,462	14,469
保見	総人口	24,603	24,640	24,639	24,713	24,850	24,870
	男	12,964	12,976	12,985	13,006	13,091	13,110
	女	11,639	11,664	11,654	11,707	11,759	11,760
	世帯数	10,532	10,550	10,526	10,570	10,651	10,648
石野	総人口	4,610	4,613	4,631	4,626	4,616	4,607
	男	2,239	2,240	2,255	2,252	2,245	2,240
	女	2,371	2,373	2,376	2,374	2,371	2,367
	世帯数	1,565	1,570	1,586	1,585	1,584	1,585
松平地区	総人口	10,548	10,549	10,544	10,545	10,515	10,501
	男	5,322	5,321	5,320	5,323	5,313	5,312
	女	5,226	5,228	5,224	5,222	5,202	5,189
	世帯数	3,245	3,253	3,255	3,264	3,259	3,260

注:「年間増減」は平成24年1月1日現在と平成23年1月1日現在の人口の差である。

						各月1日現在
7 月	8 月	9 月	10 月	11 月	12 月	年間増減
423,343	423,299	423,126	423,183	423,424	423,335	50
220,687	220,636	220,527	220,511	220,614	220,592	△ 202
202,656	202,663	202,599	202,672	202,810	202,743	252
166,526	166,465	166,396	166,457	166,676	166,653	1,174
409,196	409,193	409,044	409,079	409,220	409,186	362
213,853	213,816	213,747	213,724	213,785	213,758	12
195,343	195,377	195,297	195,355	195,435	195,428	350
159,137	159,134	159,106	159,138	159,274	159,316	1,465
14,147	14,106	14,082	14,104	14,204	14,149	△ 312
6,834	6,820	6,780	6,787	6,829	6,834	△ 214
7,313	7,286	7,302	7,317	7,375	7,315	△ 98
7,389	7,331	7,290	7,319	7,402	7,337	△ 291
130,009	129,961	129,969	129,967	130,080	129,968	△ 43
68,907	68,855	68,837	68,792	68,842	68,805	△ 148
61,102	61,106	61,132	61,175	61,238	61,163	105
56,157	56,079	56,075	56,055	56,119	56,099	201
55,549	55,586	55,579	55,579	55,624	55,682	118
27,612	27,635	27,645	27,654	27,683	27,712	41
27,937	27,951	27,934	27,925	27,941	27,970	77
20,275	20,298	20,309	20,334	20,370	20,405	229
34,150	34,111	34,081	34,054	34,055	34,050	△ 248
17,625	17,606	17,594	17,577	17,574	17,551	△ 193
16,525	16,505	16,487	16,477	16,481	16,499	△ 55
12,662	12,653	12,631	12,614	12,609	12,606	△ 34
79,642	79,553	79,487	79,473	79,474	79,469	△ 114
43,560	43,503	43,444	43,446	43,447	43,424	△ 121
36,082	36,050	36,043	36,027	36,027	36,045	7
32,729	32,689	32,656	32,650	32,685	32,702	200
69,461	69,536	69,521	69,606	69,691	69,660	662
35,721	35,747	35,729	35,770	35,814	35,822	292
33,740	33,789	33,792	33,836	33,877	33,838	370
26,826	26,854	26,845	26,900	26,957	26,892	429
39,862	39,869	39,859	39,875	39,918	39,930	121
20,327	20,321	20,325	20,344	20,361	20,359	41
19,535	19,548	19,534	19,531	19,557	19,571	80
14,487	14,489	14,495	14,514	14,549	14,551	191
24,988	25,074	25,072	25,147	25,191	25,149	569
13,154	13,191	13,171	13,199	13,220	13,227	260
11,834	11,883	11,901	11,948	11,971	11,922	309
10,755	10,785	10,773	10,809	10,828	10,755	223
4,611	4,593	4,590	4,584	4,582	4,581	△ 28
2,240	2,235	2,233	2,227	2,233	2,236	△ 9
2,371	2,358	2,357	2,357	2,349	2,345	△ 19
1,584	1,580	1,577	1,577	1,580	1,586	15
10,517	10,534	10,531	10,569	10,562	10,584	41
5,318	5,325	5,324	5,330	5,324	5,339	16
5,199	5,209	5,207	5,239	5,238	5,245	25
3,266	3,274	3,279	3,292	3,295	3,304	61

E-5 地区別人口の推移（月別）平成23年（続き）

地区名	区分	1月	2月	3月	4月	5月	6月
藤岡地区	総人口	19,940	19,946	19,938	19,930	19,886	19,876
	男	10,134	10,152	10,155	10,156	10,129	10,132
	女	9,806	9,794	9,783	9,774	9,757	9,744
	世帯数	6,316	6,328	6,336	6,352	6,355	6,362
小原地区	総人口	4,189	4,187	4,195	4,177	4,180	4,175
	男	2,038	2,035	2,035	2,033	2,031	2,030
	女	2,151	2,152	2,160	2,144	2,149	2,145
	世帯数	1,524	1,525	1,534	1,532	1,533	1,532
足助地区	総人口	8,943	8,941	8,926	8,897	8,889	8,870
	男	4,389	4,387	4,378	4,367	4,367	4,361
	女	4,554	4,554	4,548	4,530	4,522	4,509
	世帯数	2,877	2,879	2,876	2,875	2,877	2,876
下山地区	総人口	5,237	5,237	5,234	5,227	5,206	5,195
	男	2,590	2,586	2,585	2,580	2,569	2,564
	女	2,647	2,651	2,649	2,647	2,637	2,631
	世帯数	1,699	1,701	1,697	1,704	1,703	1,698
旭地区	総人口	3,203	3,202	3,206	3,192	3,196	3,174
	男	1,543	1,544	1,544	1,537	1,538	1,537
	女	1,660	1,658	1,662	1,655	1,658	1,637
	世帯数	1,114	1,117	1,121	1,119	1,120	1,106
稲武地区	総人口	2,748	2,729	2,724	2,723	2,717	2,721
	男	1,325	1,318	1,316	1,318	1,314	1,317
	女	1,423	1,411	1,408	1,405	1,403	1,404
	世帯数	1,028	1,020	1,021	1,025	1,027	1,027

注：「年間増減」は平成24年1月1日現在と平成23年1月1日現在の人口の差である。

						各月1日現在
7 月	8 月	9 月	10 月	11 月	12 月	年間増減
19,877	19,899	19,880	19,901	19,938	19,953	16
10,136	10,158	10,159	10,167	10,172	10,196	63
9,741	9,741	9,721	9,734	9,766	9,757	△ 47
6,360	6,376	6,370	6,382	6,411	6,412	95
4,173	4,159	4,159	4,154	4,148	4,143	△ 52
2,033	2,028	2,029	2,026	2,026	2,025	△ 14
2,140	2,131	2,130	2,128	2,122	2,118	△ 38
1,530	1,523	1,525	1,527	1,526	1,525	-
8,870	8,873	8,854	8,842	8,825	8,808	△ 149
4,359	4,362	4,357	4,351	4,342	4,335	△ 61
4,511	4,511	4,497	4,491	4,483	4,473	△ 88
2,878	2,882	2,880	2,881	2,878	2,879	5
5,194	5,192	5,189	5,180	5,169	5,169	△ 74
2,566	2,571	2,571	2,567	2,556	2,555	△ 38
2,628	2,621	2,618	2,613	2,613	2,614	△ 36
1,704	1,700	1,698	1,698	1,695	1,699	1
3,174	3,170	3,156	3,146	3,147	3,141	△ 64
1,536	1,533	1,528	1,524	1,527	1,521	△ 22
1,638	1,637	1,628	1,622	1,620	1,620	△ 42
1,108	1,108	1,104	1,104	1,108	1,109	△ 5
2,727	2,725	2,720	2,712	2,711	2,708	△ 43
1,314	1,313	1,310	1,307	1,307	1,307	△ 17
1,413	1,412	1,410	1,405	1,404	1,401	△ 26
1,031	1,029	1,024	1,020	1,023	1,021	△ 8

E-6 町別年齢別人口

コード 町名	区分	総数	0	1	2	3	4	5	6	7	8	9	10	11	12	13	14	15	
挙母地区																			
001 逢妻町	男女計	340	-	2	1	5	9	3	4	4	5	8	5	3	4	8	5	6	
	男	380	2	4	3	4	6	10	2	11	8	8	4	6	5	4	3	3	
	女	720	2	6	4	9	15	13	6	15	13	16	9	9	9	12	8	9	
002 秋葉町	男女計	995	1	6	7	6	4	7	8	15	6	10	18	16	13	10	12	16	
	男	974	5	9	5	4	9	12	7	3	12	9	5	11	16	12	12	13	
	女	1,969	6	15	12	10	13	19	15	18	18	19	23	27	29	22	24	29	
003 曙町	男女計	570	1	9	4	7	5	4	6	3	1	7	7	3	4	1	3	8	
	男	433	1	4	5	3	5	5	-	3	1	5	2	4	5	8	7	4	
	女	1,003	2	13	9	10	10	9	6	6	2	12	9	7	9	9	10	12	
004 朝日ヶ丘	男女計	1,365	9	14	11	14	18	16	12	17	15	22	20	15	17	22	21	17	
	男	1,271	11	11	10	15	20	20	21	11	21	11	13	7	15	21	18	20	
	女	2,636	20	25	21	29	38	36	33	28	36	33	33	22	32	43	39	37	
005 朝日町	男女計	1,923	14	23	19	23	22	18	17	21	20	22	19	20	21	19	20	18	
	男	1,922	5	13	18	17	17	22	22	17	17	30	22	16	24	21	28	21	
	女	3,845	19	36	37	40	39	40	39	38	37	52	41	36	45	40	48	39	
009 今町	男女計	1,148	2	8	8	11	6	3	7	13	6	9	10	12	11	18	8	12	
	男	1,089	2	13	6	7	6	14	5	6	8	5	8	8	12	11	10	12	
	女	2,237	4	21	14	18	12	17	12	19	14	14	18	20	23	29	18	24	
012 梅坪町	男女計	1,699	10	23	20	18	29	22	13	14	24	16	17	17	17	16	27	16	
	男	1,530	6	20	18	20	19	9	19	11	21	21	17	20	21	20	17	25	
	女	3,229	16	43	38	38	48	31	32	25	45	37	34	37	38	36	44	41	
013 上挙母	男女計	448	1	6	6	4	4	6	1	3	3	3	1	2	6	5	3	2	
	男	411	9	14	7	5	7	6	3	6	4	1	5	4	2	4	4	2	
	女	859	10	20	13	9	11	12	4	9	7	4	6	6	8	9	7	4	
014 栄生町	男女計	318	3	1	3	3	2	2	1	6	10	6	4	3	8	3	7	3	
	男	316	1	2	3	3	9	5	1	3	3	3	4	4	3	6	3	6	
	女	634	4	3	6	6	11	7	2	9	13	9	8	7	11	9	10	9	
015 小川町	男女計	1,611	9	11	10	14	15	22	10	17	9	13	14	14	20	14	12	20	
	男	1,111	5	15	10	17	10	15	11	13	18	9	15	12	12	12	13	14	
	女	2,722	14	26	20	31	25	37	21	30	27	22	29	26	32	26	25	34	
016 大池町	男女計	51	-	1	-	-	-	-	-	1	-	1	3	-	2	1	-	-	
	男	41	-	-	-	-	-	-	1	-	1	-	-	-	-	1	3	2	
	女	92	-	1	-	-	-	-	1	1	1	1	3	-	2	2	3	2	
018 落合町	男女計	5	-	-	-	-	-	-	-	-	-	-	-	-	-	-	-	-	
	男	3	-	-	-	-	-	-	-	-	-	-	-	-	-	-	-	-	
	女	8	-	-	-	-	-	-	-	-	-	-	-	-	-	-	-	-	
019 柿本町	男女計	1,716	5	12	14	22	16	21	13	21	12	9	15	19	15	15	18	18	
	男	1,487	6	13	19	13	14	18	19	12	27	8	12	24	24	15	16	20	
	女	3,203	11	25	33	35	30	39	32	33	39	17	27	43	39	30	34	38	
020 金谷町	男女計	1,075	6	8	9	11	13	9	6	11	13	4	12	5	16	7	8	7	
	男	885	6	20	5	10	6	8	12	2	7	10	9	8	8	9	7	6	
	女	1,960	12	28	14	21	19	17	18	13	20	14	21	13	24	16	15	13	
022 河合町	男女計	959	7	20	12	9	12	10	9	11	6	11	17	20	7	14	12	14	
	男	932	7	10	8	17	9	9	14	7	17	11	11	14	22	12	14	14	
	女	1,891	14	30	20	26	21	19	23	18	23	22	28	34	29	26	26	28	
024 川端町	男女計	-	-	-	-	-	-	-	-	-	-	-	-	-	-	-	-	-	
	男	-	-	-	-	-	-	-	-	-	-	-	-	-	-	-	-	-	
	女	-	-	-	-	-	-	-	-	-	-	-	-	-	-	-	-	-	
025 神田町	男女計	315	2	4	8	3	1	2	3	1	2	5	1	-	3	3	3	4	
	男	238	1	4	3	4	-	1	4	-	3	1	2	1	5	2	1	2	
	女	553	3	8	11	7	1	3	7	1	5	6	3	1	8	5	4	6	

注：「年齢計算」は平成24年4月1日現在

16	17	18	19	20 ～ 24	25 ～ 29	30 ～ 34	35 ～ 39	40 ～ 44	45 ～ 49	50 ～ 54	55 ～ 59	60 ～ 64	65 ～ 69	70 ～ 74	75 ～ 79	80 ～ 84	85 ～ 89	90 以 上	65 以 上	平均 年齢
2	6	1	2	11	12	22	36	40	15	14	9	22	28	35	6	6	-	1	76	40.73
3	4	2	5	9	7	22	41	35	14	10	18	29	45	27	12	6	6	2	98	42.13
5	10	3	7	20	19	44	77	75	29	24	27	51	73	62	18	12	6	3	174	41.47
8	17	11	14	40	39	66	70	85	60	59	63	81	102	77	32	11	2	3	227	43.36
9	6	15	13	48	41	45	68	85	62	55	66	116	91	54	33	10	6	7	201	44.07
17	23	26	27	88	80	111	138	170	122	114	129	197	193	131	65	21	8	10	428	43.71
8	5	4	6	49	38	55	63	50	33	28	30	47	43	19	8	5	6	-	81	39.79
2	3	6	3	20	35	33	37	32	24	23	23	52	29	16	15	11	5	2	78	42.84
10	8	10	9	69	73	88	100	82	57	51	53	99	72	35	23	16	11	2	159	41.11
30	17	13	10	84	109	110	112	107	105	66	65	74	58	69	35	33	4	4	203	38.09
13	12	18	11	56	85	94	102	123	79	64	59	78	69	63	43	31	16	10	232	40.06
43	29	31	21	140	194	204	214	230	184	130	124	152	127	132	78	64	20	14	435	39.04
16	27	21	24	90	122	131	161	172	138	115	90	113	124	114	82	46	15	6	387	41.37
23	19	27	23	117	103	107	154	145	124	106	60	149	141	141	77	48	25	23	455	42.97
39	46	48	47	207	225	238	315	317	262	221	150	262	265	255	159	94	40	29	842	42.17
9	13	20	15	111	97	81	82	73	95	67	85	85	52	49	24	19	15	12	171	40.81
22	12	12	9	69	69	58	75	87	68	74	79	68	61	45	38	49	31	30	254	45.23
31	25	32	24	180	166	139	157	160	163	141	164	153	113	94	62	68	46	42	425	42.96
15	16	23	17	100	143	162	166	175	157	98	98	83	65	35	26	14	4	3	147	36.57
27	28	20	15	91	109	133	149	153	126	84	70	75	57	47	25	14	15	8	166	36.78
42	44	43	32	191	252	295	315	328	283	182	168	158	122	82	51	28	19	11	313	36.67
6	2	2	7	19	45	57	40	51	31	21	9	21	25	23	17	7	8	1	81	40.63
3	8	1	4	14	27	45	29	34	22	11	18	26	23	24	10	16	8	5	86	40.04
9	10	3	11	33	72	102	69	85	53	32	27	47	48	47	27	23	16	6	167	40.34
3	4	4	3	25	19	19	25	32	35	16	16	18	11	15	6	1	1	-	34	36.77
7	6	-	4	16	20	17	32	29	28	20	16	15	19	13	9	3	3	-	47	38.60
10	10	4	7	41	39	36	57	61	63	36	32	33	30	28	15	4	4	-	81	37.68
15	19	7	47	270	113	147	141	132	97	65	73	93	58	60	26	15	8	1	168	35.94
13	8	13	7	38	76	101	117	96	62	44	61	80	65	57	32	21	11	8	194	40.31
28	27	20	54	308	189	248	258	228	159	109	134	173	123	117	58	36	19	9	362	37.72
2	-	1	-	3	4	1	2	7	5	1	3	6	-	1	3	2	1	-	7	41.18
1	-	-	-	2	3	-	4	6	-	3	4	4	2	1	2	-	-	1	6	42.02
3	-	1	-	5	7	1	6	13	5	4	7	10	2	2	5	2	1	1	13	41.55
-	-	-	-	-	-	-	-	2	-	-	-	1	-	2	-	-	-	-	2	58.20
-	-	-	-	-	-	-	-	-	-	-	1	-	1	-	1	-	-	-	2	68.00
-	-	-	-	-	-	-	-	2	-	-	1	1	1	2	1	-	-	-	4	61.88
30	13	15	17	69	115	120	162	175	157	121	114	146	105	57	23	23	7	2	217	40.72
19	18	20	16	76	79	104	116	153	98	84	114	127	72	58	30	25	12	6	203	40.05
49	31	35	33	145	194	224	278	328	255	205	228	273	177	115	53	48	19	8	420	40.41
10	8	9	6	78	131	105	92	88	73	65	49	62	59	37	37	12	5	4	154	39.16
9	11	5	15	55	67	71	67	59	51	46	41	55	62	47	33	17	19	22	200	42.49
19	19	14	21	133	198	176	159	147	124	111	90	117	121	84	70	29	24	26	354	40.66
11	8	11	11	30	60	87	97	108	93	53	32	42	45	37	25	10	6	2	125	37.66
8	14	12	5	44	58	79	111	105	51	34	36	58	41	33	22	16	3	6	121	37.21
19	22	23	16	74	118	166	208	213	144	87	68	100	86	70	47	26	9	8	246	37.44
-	-	-	-	-	-	-	-	-	-	-	-	-	-	-	-	-	-	-	-	0.00
-	-	-	-	-	-	-	-	-	-	-	-	-	-	-	-	-	-	-	-	0.00
-	-	-	-	-	-	-	-	-	-	-	-	-	-	-	-	-	-	-	-	0.00
-	2	-	3	9	43	59	37	26	22	16	16	16	6	6	7	1	1	-	21	36.30
1	1	4	2	15	35	33	22	22	16	10	11	10	5	9	6	2	-	-	22	36.07
1	3	4	5	24	78	92	59	48	38	26	27	26	11	15	13	3	1	-	43	36.20

E-6 町別年齢別人口 (続き)

コード 町名	区分	総数	0	1	2	3	4	5	6	7	8	9	10	11	12	13	14	15	
026 喜多町	男女計	513	3	3	9	4	4	3	4	3	1	1	8	4	4	9	5	3	
		503	2	4	-	10	9	4	3	8	5	1	2	9	2	2	5	7	
		1,016	5	7	9	14	13	7	7	11	6	2	10	13	6	11	10	10	
027 京町	男女計	1,771	11	23	17	17	18	20	16	16	19	23	14	21	27	18	28	23	
		1,669	17	29	15	21	19	16	20	21	14	26	14	23	19	29	25	24	
		3,440	28	52	32	38	37	36	36	37	33	49	28	44	46	47	53	47	
029 久保町	男女計	404	1	2	5	2	2	2	5	7	1	4	3	7	9	4	7	3	
		358	1	-	-	2	1	2	5	2	7	3	4	3	8	4	5	10	
		762	2	2	5	4	3	4	10	9	8	7	7	10	17	8	12	13	
030 鴻ノ巣町	男女計	59	-	-	-	-	-	1	-	-	-	-	1	-	-	-	-	-	
		14	1	-	-	-	-	-	-	-	-	-	-	-	-	-	-	-	
		73	1	-	-	-	-	1	-	-	-	-	1	-	-	-	-	-	
031 小坂町	男女計	2,106	7	32	21	23	26	16	20	22	21	18	19	17	26	11	20	24	
		1,955	12	30	22	14	23	19	18	20	15	22	16	21	19	22	9	14	
		4,061	19	62	43	37	49	35	38	42	36	40	35	38	45	33	29	38	
032 小坂本町	男女計	1,347	7	15	19	25	7	13	11	12	7	9	11	9	10	16	10	11	
		1,186	11	18	23	15	16	12	13	13	12	16	9	8	11	6	8	9	
		2,533	18	33	42	40	23	25	24	25	19	25	20	17	21	22	18	20	
035 寿町	男女計	1,765	18	19	20	25	24	15	16	18	24	15	14	18	18	10	11	12	
		1,547	12	30	19	21	15	21	23	19	16	18	13	14	15	18	10	16	
		3,312	30	49	39	46	39	36	39	37	40	33	27	32	33	28	21	28	
036 拳母町	男女計	232	-	1	1	3	1	-	3	1	1	-	-	1	-	1	1	-	
		237	-	1	2	1	3	2	2	1	1	1	2	2	2	2	2	-	
		469	-	2	3	4	4	2	5	2	2	1	2	3	2	3	3	-	
037 衣ヶ原	男女計	31	-	-	-	-	-	-	1	-	1	1	1	-	-	-	-	-	
		27	-	-	-	1	1	1	-	-	-	-	-	-	-	-	1	-	
		58	-	-	-	1	1	1	1	-	1	1	1	-	-	-	1	-	
038 栄町	男女計	1,057	1	6	8	11	7	7	4	9	10	11	10	12	11	12	8	6	
		988	4	9	8	4	10	8	8	11	10	11	8	7	10	12	15	16	
		2,045	5	15	16	15	17	15	12	20	20	22	18	19	21	24	23	22	
039 桜町	男女計	201	2	1	1	2	1	1	2	-	2	1	2	-	2	-	1	1	
		170	1	-	2	1	-	1	1	2	3	-	2	3	3	1	1	3	
		371	3	1	3	3	1	2	3	2	5	1	4	3	5	1	2	4	
040 三軒町	男女計	1,233	2	12	16	10	14	16	25	10	25	12	16	18	7	13	11	13	
		1,121	7	16	20	17	8	6	9	9	18	9	20	9	12	9	18	14	
		2,354	9	28	36	27	22	22	34	19	43	21	36	27	19	22	29	27	
041 汐見町	男女計	337	-	3	3	6	6	7	9	2	3	5	5	3	3	6	2	1	
		347	2	6	3	3	2	2	4	5	4	3	5	5	2	5	2	2	
		684	2	9	6	9	8	9	13	7	7	8	10	8	5	11	4	3	
044 清水町	男女計	623	5	5	7	8	5	3	4	3	5	4	5	9	8	6	5	6	
		573	3	8	7	5	2	6	9	5	3	3	7	5	1	6	6	8	
		1,196	8	13	14	13	7	9	13	8	8	7	12	14	9	12	11	14	
045 下市場町	男女計	1,027	11	20	11	9	15	15	10	7	6	8	4	9	7	9	12	12	
		868	8	13	13	12	13	8	6	4	6	6	7	8	3	10	10	7	
		1,895	19	33	24	21	28	23	16	11	12	14	11	17	10	19	22	19	
046 下林町	男女計	1,068	14	12	25	19	12	17	13	11	7	11	6	10	8	10	13	3	
		936	6	20	15	23	10	8	13	7	13	15	7	9	5	8	9	4	
		2,004	20	32	40	42	22	25	26	18	20	26	13	19	13	18	22	7	
047 樹木町	男女計	248	3	2	1	2	-	-	4	2	3	4	1	3	1	2	4	3	
		269	1	2	1	1	1	1	1	1	1	-	2	1	-	2	5	3	2
		517	4	4	2	3	1	1	5	3	3	6	2	3	3	7	7	5	
048 昭和町	男女計	366	1	7	-	2	4	2	2	1	2	2	3	1	3	5	4	7	
		381	2	-	2	1	6	2	-	6	4	1	5	4	8	3	5	-	
		747	3	7	2	3	10	4	2	7	6	3	8	5	11	8	9	7	

注：「年齢計算」は平成24年4月1日現在

16	17	18	19	20 ～ 24	25 ～ 29	30 ～ 34	35 ～ 39	40 ～ 44	45 ～ 49	50 ～ 54	55 ～ 59	60 ～ 64	65 ～ 69	70 ～ 74	75 ～ 79	80 ～ 84	85 ～ 89	90 以 上	65 以 上	平均 年齢
6	6	7	9	21	37	45	50	33	47	39	32	32	23	22	14	10	8	4	81	41.57
3	5	4	6	27	42	38	32	33	51	39	19	25	24	25	19	18	11	9	106	42.92
9	11	11	15	48	79	83	82	66	98	78	51	57	47	47	33	28	19	13	187	42.24
22	25	23	32	117	181	163	173	168	151	103	81	70	39	54	32	19	6	1	151	35.50
24	22	21	28	123	106	167	131	163	151	80	66	57	68	46	48	17	14	5	198	36.00
46	47	44	60	240	287	330	304	331	302	183	147	127	107	100	80	36	20	6	349	35.74
3	2	3	2	12	25	25	25	46	38	44	19	36	24	15	9	6	4	2	60	42.44
1	2	3	2	19	17	10	33	38	36	19	19	29	21	12	19	5	13	3	73	44.31
4	4	6	4	31	42	35	58	84	74	63	38	65	45	27	28	11	17	5	133	43.32
-	-	-	-	6	30	8	3	3	3	-	1	1	2	-	-	-	-	-	2	31.29
-	-	-	-	4	4	2	-	-	1	-	-	-	1	1	-	-	-	-	2	32.07
-	-	-	-	10	34	10	3	3	4	-	1	1	3	1	-	-	-	-	4	31.44
10	19	13	15	118	174	212	190	186	133	111	96	136	111	119	58	55	20	7	370	40.64
15	23	21	15	101	136	151	170	136	112	107	110	150	122	93	80	55	43	19	412	42.78
25	42	34	30	219	310	363	360	322	245	218	206	286	233	212	138	110	63	26	782	41.67
16	12	10	9	86	159	141	139	132	100	80	58	64	53	47	19	21	7	2	149	37.55
15	7	18	11	62	109	120	99	104	83	65	53	71	51	42	34	21	10	11	169	38.54
31	19	28	20	148	268	261	238	236	183	145	111	135	104	89	53	42	17	13	318	38.02
17	14	20	12	101	135	176	171	194	133	100	100	103	83	67	33	12	14	3	212	38.42
15	16	23	16	72	120	139	140	142	98	82	88	88	70	67	38	29	19	5	228	38.67
32	30	43	28	173	255	315	311	336	231	182	188	191	153	134	71	41	33	8	440	38.54
3	1	3	2	16	21	22	28	19	14	16	11	11	8	13	12	11	5	2	51	45.04
1	4	3	2	11	22	13	14	20	13	17	12	13	8	21	14	11	5	9	68	47.48
4	5	6	4	27	43	35	42	39	27	33	23	24	16	34	26	22	10	11	119	46.27
2	-	1	-	3	5	2	1	2	3	-	4	1	1	1	1	-	-	-	3	36.03
-	-	-	-	5	4	3	-	1	1	1	1	2	1	2	-	-	2	-	5	38.93
2	-	1	-	8	9	5	1	3	4	1	5	3	2	3	1	-	2	-	8	37.38
15	11	7	9	67	88	86	91	98	86	58	55	61	71	45	37	22	12	5	192	41.65
9	10	7	5	43	67	53	67	100	68	70	45	70	61	60	44	28	20	10	223	44.03
24	21	14	14	110	155	139	158	198	154	128	100	131	132	105	81	50	32	15	415	42.80
1	-	5	-	9	19	17	13	10	13	14	9	22	8	15	15	7	3	2	50	46.73
-	-	2	2	10	5	8	10	7	6	11	15	9	15	19	9	9	6	3	61	49.78
1	-	7	2	19	24	25	23	17	19	25	24	31	23	34	24	16	9	5	111	48.12
16	12	11	8	74	105	114	122	117	82	70	71	85	47	39	25	10	4	1	126	37.30
12	11	12	13	70	83	87	90	113	68	58	66	73	48	43	27	19	16	11	164	39.09
28	23	23	21	144	188	201	212	230	150	128	137	158	95	82	52	29	20	12	290	38.16
7	3	2	4	24	22	27	38	32	19	20	7	22	18	12	6	6	3	1	46	37.26
4	3	5	2	21	31	38	29	29	20	15	14	23	17	17	11	3	5	5	58	39.58
11	6	7	6	45	53	65	67	61	39	35	21	45	35	29	17	9	8	6	104	38.44
2	8	6	4	42	48	51	43	52	50	34	30	42	52	33	22	12	2	2	123	41.79
2	5	4	2	32	51	38	35	48	47	23	20	57	42	38	20	14	4	7	125	43.32
4	13	10	6	74	99	89	78	100	97	57	50	99	94	71	42	26	6	9	248	42.53
12	8	14	11	66	94	108	98	82	76	76	57	51	36	34	21	9	8	1	109	37.43
9	9	8	12	58	80	73	69	81	61	59	42	40	35	39	22	21	9	7	133	39.35
21	17	22	23	124	174	181	167	163	137	135	99	91	71	73	43	30	17	8	242	38.31
8	6	11	6	44	96	131	103	105	67	63	57	47	53	38	19	15	6	2	133	37.47
4	6	10	6	54	72	100	89	81	50	60	48	54	40	38	16	24	2	10	130	38.30
12	12	21	12	98	168	231	192	186	117	123	105	101	93	76	35	39	8	12	263	37.86
1	3	3	-	14	21	14	14	15	21	13	15	24	17	11	12	7	4	4	55	44.52
2	6	2	4	21	15	14	15	16	18	13	21	20	10	18	18	16	10	6	78	48.68
3	9	5	4	35	36	28	29	31	39	26	36	44	27	29	30	23	14	10	133	46.68
4	4	1	3	20	46	29	25	33	28	24	22	18	23	16	10	8	5	1	63	41.20
9	3	3	6	18	33	16	25	27	32	22	12	24	22	23	23	17	9	8	102	45.39
13	7	4	9	38	79	45	50	60	60	46	34	42	45	39	33	25	14	9	165	43.34

E-6 町別年齢別人口 (続き)

コード 町名	区分	総数	0	1	2	3	4	5	6	7	8	9	10	11	12	13	14	15
049 白浜町	男女計	-	-	-	-	-	-	-	-	-	-	-	-	-	-	-	-	-
		-	-	-	-	-	-	-	-	-	-	-	-	-	-	-	-	-
		-	-	-	-	-	-	-	-	-	-	-	-	-	-	-	-	-
050 新生町	男女計	495	2	8	5	4	5	4	6	8	8	9	6	6	6	7	5	3
		373	-	4	5	9	7	4	6	5	6	6	5	7	10	3	2	6
		868	2	12	10	13	12	8	12	13	14	15	11	13	16	10	7	9
051 陣中町	男女計	996	6	9	14	9	15	14	4	8	8	10	6	1	4	10	7	10
		727	3	11	13	8	10	8	2	12	6	6	8	3	4	5	8	5
		1,723	9	20	27	17	25	22	6	20	14	16	14	4	8	15	15	15
052 新町	男女計	682	3	9	9	3	7	11	4	6	8	9	3	9	6	7	4	9
		686	5	17	10	8	4	4	10	9	14	9	9	9	9	8	4	7
		1,368	8	26	19	11	11	15	14	15	22	18	12	18	15	15	8	16
053 神明町	男女計	284	1	2	4	6	9	2	-	5	1	2	5	4	2	2	2	1
		310	4	5	7	4	3	3	6	5	4	2	1	2	-	2	1	2
		594	5	7	11	10	12	5	6	10	5	4	6	6	2	4	3	3
054 水源町	男女計	1,551	9	8	14	14	7	16	10	13	16	21	14	21	18	25	26	17
		1,613	7	15	13	14	15	19	11	24	19	25	12	24	18	17	19	18
		3,164	16	23	27	28	22	35	21	37	35	46	26	45	36	42	45	35
055 砂町	男女計	-	-	-	-	-	-	-	-	-	-	-	-	-	-	-	-	-
		-	-	-	-	-	-	-	-	-	-	-	-	-	-	-	-	-
		-	-	-	-	-	-	-	-	-	-	-	-	-	-	-	-	-
056 聖心町	男女計	1,732	9	12	12	10	13	11	5	5	8	8	6	9	6	14	15	9
		862	6	16	8	5	8	8	12	9	10	9	7	12	10	10	11	9
		2,594	15	28	20	15	21	19	17	14	18	17	13	21	16	24	26	18
058 千足町	男女計	794	2	1	9	6	5	4	6	1	11	5	4	7	5	5	8	9
		749	-	5	6	5	4	8	7	9	8	5	3	6	7	9	3	6
		1,543	2	6	15	11	9	12	13	10	19	10	7	13	12	14	11	15
059 太平町	男女計	34	-	-	1	-	-	1	-	-	-	-	-	1	1	-	-	-
		45	-	-	-	-	-	-	-	-	1	1	-	-	-	-	-	-
		79	-	-	1	-	-	1	-	-	1	1	-	1	1	-	-	-
060 高崎町	男女計	246	-	2	3	2	6	4	3	6	8	5	4	4	7	1	1	1
		241	-	1	-	3	4	4	3	2	6	3	5	1	3	4	2	2
		487	-	3	3	5	10	8	6	8	14	8	9	5	10	5	3	3
062 高原町	男女計	438	4	3	4	7	6	6	5	4	5	5	6	5	5	7	10	3
		455	3	5	8	9	10	4	8	4	3	5	5	7	4	7	5	13
		893	7	8	12	16	16	10	13	8	8	10	11	12	9	14	15	16
063 竹生町	男女計	251	2	2	-	-	1	-	3	-	3	3	2	3	2	3	1	5
		227	-	1	3	1	2	3	-	1	4	-	-	2	1	4	3	2
		478	2	3	3	1	3	3	3	1	7	3	2	5	3	7	4	7
064 田代町	男女計	149	2	2	2	1	2	2	1	2	1	-	1	1	1	2	1	1
		115	1	5	2	1	1	2	1	1	2	1	4	2	4	-	1	1
		264	3	7	4	2	3	4	2	3	3	1	5	3	5	2	2	2
065 田中町	男女計	2,528	10	19	18	22	19	25	25	23	29	31	26	30	21	25	27	14
		1,668	12	18	16	16	14	20	24	26	30	27	24	29	25	24	20	18
		4,196	22	37	34	38	33	45	49	49	59	58	50	59	46	49	47	32
066 田町	男女計	-	-	-	-	-	-	-	-	-	-	-	-	-	-	-	-	-
		-	-	-	-	-	-	-	-	-	-	-	-	-	-	-	-	-
		-	-	-	-	-	-	-	-	-	-	-	-	-	-	-	-	-
067 長興寺	男女計	452	2	1	5	2	3	4	2	3	8	5	8	3	5	6	7	3
		436	1	3	4	3	3	3	3	3	3	-	2	4	4	5	3	4
		888	3	4	9	5	6	7	5	6	11	5	10	7	9	11	10	7
068 司町	男女計	515	6	4	9	10	11	6	2	6	2	5	10	4	8	4	3	3
		429	1	11	8	7	5	2	5	10	8	9	5	4	2	2	1	7
		944	7	15	17	17	16	8	7	16	10	14	15	8	10	6	4	10

注：「年齢計算」は平成24年4月1日現在

16	17	18	19	20 ～ 24	25 ～ 29	30 ～ 34	35 ～ 39	40 ～ 44	45 ～ 49	50 ～ 54	55 ～ 59	60 ～ 64	65 ～ 69	70 ～ 74	75 ～ 79	80 ～ 84	85 ～ 89	90 以 上	65 以 上	平均 年齢	
-	-	-	-	-	-	-	-	-	-	-	-	-	-	-	-	-	-	-	-	-	0.00
-	-	-	-	-	-	-	-	-	-	-	-	-	-	-	-	-	-	-	-	-	0.00
-	-	-	-	-	-	-	-	-	-	-	-	-	-	-	-	-	-	-	-	-	0.00
6	3	4	6	79	36	40	38	52	35	19	12	22	15	18	7	11	-	-	51	34.31	
5	5	2	2	14	18	30	35	40	20	9	14	21	20	24	10	10	6	3	73	39.15	
11	8	6	8	93	54	70	73	92	55	28	26	43	35	42	17	21	6	3	124	36.39	
6	9	3	7	65	187	122	78	66	54	35	38	55	41	40	23	20	7	5	136	37.50	
6	3	5	8	47	65	69	72	43	29	31	33	61	44	31	28	16	13	11	143	41.34	
12	12	8	15	112	252	191	150	109	83	66	71	116	85	71	51	36	20	16	279	39.12	
11	5	4	5	31	59	71	73	55	37	28	26	58	48	30	19	7	7	1	112	39.81	
2	6	6	6	32	51	67	54	53	39	25	35	62	45	23	16	14	8	6	112	39.45	
13	11	10	11	63	110	138	127	108	76	53	61	120	93	53	35	21	15	7	224	39.63	
-	4	-	2	9	16	29	40	27	22	24	12	14	6	17	6	4	2	2	37	39.56	
3	3	2	2	13	12	25	41	33	26	18	13	12	16	11	11	8	7	3	56	40.85	
3	7	2	4	22	28	54	81	60	48	42	25	26	22	28	17	12	9	5	93	40.23	
24	9	23	10	76	59	101	117	144	117	79	90	126	96	111	64	37	12	7	327	43.04	
18	17	14	12	70	78	79	121	145	99	81	78	133	130	112	62	45	26	23	398	44.07	
42	26	37	22	146	137	180	238	289	216	160	168	259	226	223	126	82	38	30	725	43.57	
-	-	-	-	-	-	-	-	-	-	-	-	-	-	-	-	-	-	-	-	0.00	
-	-	-	-	-	-	-	-	-	-	-	-	-	-	-	-	-	-	-	-	0.00	
-	-	-	-	-	-	-	-	-	-	-	-	-	-	-	-	-	-	-	-	0.00	
14	13	10	10	235	442	258	110	91	97	81	71	81	29	19	12	4	1	2	67	33.41	
8	12	20	14	61	67	66	56	70	77	52	68	53	25	21	23	4	7	8	88	37.64	
22	25	30	24	296	509	324	166	161	174	133	139	134	54	40	35	8	8	10	155	34.82	
4	9	3	10	40	47	47	70	76	54	38	40	48	107	63	24	17	9	-	220	45.52	
7	7	2	11	36	37	33	56	53	37	39	30	87	87	57	28	23	12	16	223	47.66	
11	16	5	21	76	84	80	126	129	91	77	70	135	194	120	52	40	21	16	443	46.56	
-	-	-	-	3	4	1	2	3	1	-	4	5	4	1	1	1	-	-	7	44.79	
-	-	-	-	9	2	7	4	-	3	4	1	6	1	2	2	-	2	-	7	43.33	
-	-	-	-	12	6	8	6	3	4	4	5	11	5	3	3	1	2	-	14	43.96	
2	1	-	3	5	11	19	25	21	21	7	7	14	20	17	11	5	-	-	53	39.78	
4	3	-	-	10	12	17	23	21	14	8	11	20	19	22	4	6	2	2	55	42.61	
6	4	-	3	15	23	36	48	42	35	15	18	34	39	39	15	11	2	2	108	41.18	
3	8	10	7	24	24	23	43	37	63	24	29	17	20	11	7	-	3	-	41	36.73	
5	12	8	9	23	32	22	41	43	38	28	23	24	11	14	11	6	5	-	47	35.95	
8	20	18	16	47	56	45	84	80	101	52	52	41	31	25	18	6	8	-	88	36.33	
1	3	5	1	18	20	18	17	18	16	17	12	17	18	10	11	9	6	4	58	44.33	
3	3	1	2	9	13	15	15	15	16	10	7	15	21	19	12	11	7	6	76	48.38	
4	6	6	3	27	33	33	32	33	32	27	19	32	39	29	23	20	13	10	134	46.26	
3	-	4	-	8	12	12	23	10	14	6	8	8	11	7	-	-	1	-	19	38.17	
1	-	-	1	4	9	9	15	9	5	6	5	6	10	2	2	-	1	1	16	36.23	
4	-	4	1	12	21	21	38	19	19	12	13	14	21	9	2	-	2	1	35	37.33	
17	25	12	64	314	298	182	234	244	213	169	124	136	57	34	25	7	7	2	132	35.00	
17	18	18	17	126	99	109	183	152	119	106	85	100	62	35	35	28	10	6	176	36.78	
34	43	30	81	440	397	291	417	396	332	275	209	236	119	69	60	35	17	8	308	35.71	
-	-	-	-	-	-	-	-	-	-	-	-	-	-	-	-	-	-	-	-	0.00	
-	-	-	-	-	-	-	-	-	-	-	-	-	-	-	-	-	-	-	-	0.00	
-	-	-	-	-	-	-	-	-	-	-	-	-	-	-	-	-	-	-	-	0.00	
3	8	4	3	18	20	19	33	37	37	28	21	28	32	27	36	22	4	5	126	46.06	
5	4	3	4	19	16	12	33	30	28	30	16	38	40	32	36	15	10	17	150	50.48	
8	12	7	7	37	36	31	66	67	65	58	37	66	72	59	72	37	14	22	276	48.23	
4	2	6	4	25	47	48	55	55	41	36	35	20	17	13	7	5	1	1	44	36.60	
2	3	6	3	12	28	45	40	42	36	24	17	25	17	13	12	11	3	3	59	38.34	
6	5	12	7	37	75	93	95	97	77	60	52	45	34	26	19	16	4	4	103	37.39	

E-6 町別年齢別人口 (続き)

コード 町名	区分	総数	0	1	2	3	4	5	6	7	8	9	10	11	12	13	14	15
069 月見町	男女計	498	2	1	2	5	1	4	2	1	4	-	4	6	3	4	4	2
	男	477	1	4	11	3	7	3	8	3	4	1	5	5	2	5	2	4
	女	975	3	5	13	8	8	7	10	4	8	1	9	11	5	9	6	6
070 土橋町	男女計	1,045	9	13	16	11	13	6	16	7	7	8	9	8	10	7	8	7
	男	893	2	10	8	10	8	10	9	7	9	4	6	10	11	7	11	13
	女	1,938	11	23	24	21	21	16	25	14	16	12	15	18	21	14	19	20
071 貞宝町	男女計	10	-	1	-	-	-	-	-	-	-	-	-	-	-	-	-	-
	男	8	-	-	-	-	-	-	-	-	-	-	-	-	-	-	-	-
	女	18	-	1	-	-	-	-	-	-	-	-	-	-	-	-	-	-
073 天王町	男女計	209	-	1	2	3	1	-	1	5	-	1	1	-	2	3	5	2
	男	198	-	-	-	1	1	1	1	-	2	3	1	3	1	2	1	2
	女	407	-	1	2	4	2	1	2	5	2	4	2	3	3	5	6	4
075 東新町	男女計	1,069	3	14	12	11	6	10	9	11	14	7	5	9	5	13	6	9
	男	943	2	16	11	11	3	10	6	6	11	8	8	9	8	7	6	4
	女	2,012	5	30	23	22	9	20	15	17	25	15	13	18	13	20	12	13
077 常盤町	男女計	283	1	4	1	2	1	1	-	2	2	1	5	2	3	3	2	1
	男	309	-	3	1	1	3	2	-	3	2	-	1	3	3	3	3	2
	女	592	1	7	2	3	4	3	-	5	4	1	6	5	6	6	5	3
078 十塚町	男女計	400	3	1	11	6	3	4	7	2	1	8	4	3	6	4	-	2
	男	331	1	10	7	4	8	3	6	3	3	5	6	2	1	3	7	5
	女	731	4	11	18	10	11	7	13	5	4	13	10	5	7	7	7	7
079 トヨタ町	男女計	556	-	-	-	-	-	-	-	-	-	-	-	-	-	-	-	-
	男	122	-	-	-	-	-	-	-	-	-	-	-	-	-	-	-	-
	女	678	-	-	-	-	-	-	-	-	-	-	-	-	-	-	-	-
080 中島町	男女計	-	-	-	-	-	-	-	-	-	-	-	-	-	-	-	-	-
	男	-	-	-	-	-	-	-	-	-	-	-	-	-	-	-	-	-
	女	-	-	-	-	-	-	-	-	-	-	-	-	-	-	-	-	-
081 錦町	男女計	156	1	4	2	2	1	-	2	3	1	-	1	3	1	1	1	-
	男	92	-	2	2	3	1	1	1	1	-	-	1	-	-	-	-	-
	女	248	1	6	4	5	2	1	3	4	1	-	1	4	1	1	1	-
082 西新町	男女計	4	-	-	-	-	-	-	-	-	-	-	-	-	-	-	-	-
	男	4	-	-	-	-	-	-	-	-	-	-	-	-	-	-	-	-
	女	8	-	-	-	-	-	-	-	-	-	-	-	-	-	-	-	-
083 西町	男女計	368	2	2	3	1	4	1	-	-	1	4	1	1	2	6	2	3
	男	385	-	4	5	2	1	2	1	2	1	1	5	2	3	2	4	4
	女	753	2	6	8	3	5	3	1	2	2	5	6	3	5	8	6	7
084 西山町	男女計	385	-	1	3	2	1	4	8	7	5	4	4	6	8	5	3	3
	男	412	2	3	4	-	4	5	1	4	4	3	9	5	5	5	11	5
	女	797	2	4	7	2	5	9	9	11	9	7	13	11	13	10	14	8
085 日南町	男女計	769	2	8	9	7	6	9	8	12	8	13	10	7	13	7	11	10
	男	803	5	12	3	11	7	8	7	11	11	6	13	11	12	13	11	10
	女	1,572	7	20	12	18	13	17	15	23	19	19	23	18	25	20	22	20
088 白山町	男女計	295	1	2	2	1	3	-	2	1	5	4	1	2	2	1	4	2
	男	332	1	2	1	1	4	2	1	2	5	4	2	2	4	2	-	4
	女	627	2	4	3	2	7	2	3	3	10	8	3	4	6	3	4	6
089 八幡町	男女計	28	-	-	-	-	-	1	-	1	-	-	-	-	1	-	1	-
	男	27	-	1	2	1	-	-	-	-	-	-	-	-	-	-	-	-
	女	55	-	1	2	1	-	1	-	1	-	-	-	-	1	-	1	-
090 花丘町	男女計	24	-	-	-	1	1	-	-	-	1	-	1	-	-	1	-	-
	男	26	-	1	-	-	-	-	-	-	-	-	-	-	-	-	1	-
	女	50	-	1	-	1	1	-	-	-	1	-	1	-	-	1	1	-
091 東梅坪町	男女計	1,304	9	17	12	16	10	12	16	12	13	14	17	13	9	25	9	19
	男	1,212	5	17	14	15	20	14	12	14	9	13	8	15	16	18	13	16
	女	2,516	14	34	26	31	30	26	28	26	22	27	25	28	25	43	22	35

注：「年齢計算」は平成24年4月1日現在

16	17	18	19	20 ～ 24	25 ～ 29	30 ～ 34	35 ～ 39	40 ～ 44	45 ～ 49	50 ～ 54	55 ～ 59	60 ～ 64	65 ～ 69	70 ～ 74	75 ～ 79	80 ～ 84	85 ～ 89	90 以 上	65 以 上	平均 年齢
5	3	5	7	38	47	42	49	55	31	38	21	26	23	30	22	9	2	-	86	41.91
5	3	5	1	31	27	34	40	48	32	26	20	33	27	27	23	13	7	7	104	43.18
10	6	10	8	69	74	76	89	103	63	64	41	59	50	57	45	22	9	7	190	42.53
8	12	7	12	74	72	85	95	91	67	80	70	73	60	35	31	8	7	3	144	39.84
13	13	10	5	37	80	69	82	70	53	51	47	73	46	42	24	24	14	5	155	41.31
21	25	17	17	111	152	154	177	161	120	131	117	146	106	77	55	32	21	8	299	40.51
-	-	-	-	-	1	1	-	-	-	1	-	1	1	2	-	2	-	-	5	53.90
-	-	-	-	-	1	-	-	1	-	1	-	-	2	-	1	-	-	2	5	65.75
-	-	-	-	-	2	1	-	1	-	2	-	1	3	2	1	2	-	2	10	59.17
1	2	-	1	13	8	14	13	15	9	13	11	15	24	25	10	4	2	2	67	47.42
1	2	2	1	4	10	9	12	12	9	15	12	26	25	10	15	5	6	3	64	51.23
2	4	2	2	17	18	23	25	27	18	28	23	41	49	35	25	9	8	5	131	49.27
8	12	11	14	54	87	109	82	83	72	60	63	102	84	37	27	9	9	2	168	41.07
10	9	11	10	46	73	70	71	63	66	57	55	99	59	59	28	17	10	4	177	42.84
18	21	22	24	100	160	179	153	146	138	117	118	201	143	96	55	26	19	6	345	41.90
3	1	3	2	19	23	15	21	14	24	21	22	23	20	10	18	5	8	-	61	44.96
2	5	3	8	20	18	19	14	13	23	18	25	26	22	15	16	16	7	9	85	47.83
5	6	6	10	39	41	34	35	27	47	39	47	49	42	25	34	21	15	9	146	46.46
3	2	1	3	17	56	48	49	44	27	17	25	19	12	8	2	-	2	-	24	35.37
-	2	1	2	18	45	23	30	40	14	11	20	16	17	5	5	5	2	1	35	35.23
3	4	2	5	35	101	71	79	84	41	28	45	35	29	13	7	5	4	1	59	35.31
-	-	-	-	59	465	27	-	1	-	2	1	1	-	-	-	-	-	-	-	26.67
-	-	-	-	26	89	5	1	-	-	-	-	-	-	-	-	-	-	1	1	26.77
-	-	-	-	85	554	32	1	1	-	2	1	1	-	-	-	-	1	-	1	26.69
-	-	-	-	-	-	-	-	-	-	-	-	-	-	-	-	-	-	-	-	0.00
-	-	-	-	-	-	-	-	-	-	-	-	-	-	-	-	-	-	-	-	0.00
-	-	-	-	-	-	-	-	-	-	-	-	-	-	-	-	-	-	-	-	0.00
-	1	2	-	7	24	27	16	12	12	5	8	4	3	5	4	3	-	-	15	36.07
1	1	2	3	8	17	6	4	8	9	5	4	3	4	2	1	1	-	1	9	35.28
1	2	4	3	15	41	33	20	20	21	10	12	7	7	7	5	4	-	1	24	35.78
-	-	-	-	1	-	-	-	-	1	-	1	-	-	-	-	1	-	-	1	51.25
-	-	-	1	-	-	-	-	-	2	-	-	-	-	1	-	-	-	-	1	47.25
-	-	-	1	1	-	-	-	-	3	-	1	-	-	1	-	1	-	-	2	49.25
7	3	1	5	21	30	29	31	18	36	34	20	25	22	16	13	11	11	2	75	44.61
4	6	1	3	34	26	22	21	32	30	22	19	18	16	21	18	26	16	11	108	47.09
11	9	2	8	55	56	51	52	50	66	56	39	43	38	37	31	37	27	13	183	45.88
2	8	6	9	18	21	15	27	48	39	24	28	21	28	14	12	-	1	-	55	39.87
4	10	7	5	24	16	25	38	42	37	19	25	30	28	14	4	9	2	3	60	39.82
6	18	13	14	42	37	40	65	90	76	43	53	51	56	28	16	9	3	3	115	39.84
6	6	11	8	45	51	56	77	88	84	48	36	39	28	21	10	7	6	2	74	37.44
10	10	12	13	69	59	50	77	74	64	44	31	48	25	21	19	14	7	5	91	36.98
16	16	23	21	114	110	106	154	162	148	92	67	87	53	42	29	21	13	7	165	37.20
4	3	1	4	13	20	22	22	20	21	16	13	37	29	18	12	4	2	1	66	45.06
2	3	-	13	31	30	14	22	21	13	22	22	37	19	19	13	9	3	2	65	43.37
6	6	1	17	44	50	36	44	41	34	38	35	74	48	37	25	13	5	3	131	44.17
-	-	1	1	2	4	4	3	3	-	1	4	-	-	-	-	1	-	-	1	34.04
-	-	-	-	3	3	6	-	1	2	2	3	-	-	1	1	-	1	-	3	37.04
-	-	1	1	5	7	10	3	4	2	3	7	-	-	1	1	1	1	-	4	35.51
1	1	-	1	-	-	1	1	-	2	1	2	5	4	-	-	-	-	-	4	41.71
-	-	-	-	3	2	3	1	1	2	2	2	6	-	-	-	-	2	-	2	44.92
1	1	-	1	3	2	4	2	1	4	3	4	11	4	-	-	-	2	-	6	43.38
12	19	17	13	84	112	145	115	119	108	64	68	68	57	39	20	13	7	1	137	36.81
15	14	20	10	46	102	100	113	120	94	62	53	70	50	44	28	26	17	9	174	38.79
27	33	37	23	130	214	245	228	239	202	126	121	138	107	83	48	39	24	10	311	37.76

E-6 町別年齢別人口 (続き)

コード 町名	区分	総数	0	1	2	3	4	5	6	7	8	9	10	11	12	13	14	15
093 久岡町	男女計	332	-	2	-	2	4	7	6	5	2	5	7	4	5	2	3	7
	男女計	282	-	1	2	4	3	1	3	2	4	2	3	8	5	3	2	2
	男女計	614	-	3	2	6	7	8	9	7	6	7	10	12	10	5	5	9
094 日之出町	男女計	839	2	6	10	4	8	9	4	7	7	9	11	3	4	9	8	1
	男女計	593	2	6	2	5	5	5	7	7	8	12	9	7	8	8	8	10
	男女計	1,432	4	12	12	9	13	14	11	14	15	21	20	10	12	17	16	11
096 平芝町	男女計	1,341	5	18	10	15	10	13	8	16	12	12	15	19	22	17	14	21
	男女計	1,280	4	9	14	6	5	12	8	17	11	12	17	15	14	12	14	15
	男女計	2,621	9	27	24	21	15	25	16	33	23	24	32	34	36	29	28	36
097 平山町	男女計	1,001	2	6	11	5	7	7	6	6	6	4	5	4	4	2	6	5
	男女計	695	5	7	5	4	7	1	10	4	6	8	6	2	7	4	7	7
	男女計	1,696	7	13	16	9	14	8	16	10	12	12	11	6	11	6	13	12
099 広久手町	男女計	1,035	6	11	10	8	10	4	7	13	12	7	11	16	17	16	10	6
	男女計	924	4	12	4	14	10	12	12	12	7	11	16	10	9	7	17	10
	男女計	1,959	10	23	14	22	20	16	19	25	19	18	27	26	26	23	27	16
100 広路町	男女計	43	-	3	-	1	1	2	-	-	1	-	-	-	-	-	-	1
	男女計	33	-	-	-	-	1	-	1	1	1	1	1	-	-	-	-	-
	男女計	76	-	3	-	1	2	2	1	1	2	1	1	-	-	-	-	1
101 深田町	男女計	869	2	12	5	6	10	3	8	7	14	7	9	10	5	8	6	8
	男女計	708	3	4	4	8	5	6	5	8	6	4	2	6	8	6	6	8
	男女計	1,577	5	16	9	14	15	9	13	15	20	11	11	16	13	14	12	16
103 平和町	男女計	872	8	6	12	10	11	6	16	19	10	21	17	7	19	5	10	9
	男女計	971	5	8	9	10	8	16	11	9	8	10	8	12	12	16	10	6
	男女計	1,843	13	14	21	20	19	22	27	28	18	31	25	19	31	21	20	15
105 細谷町	男女計	225	-	1	2	-	3	3	-	-	2	1	-	1	2	1	-	1
	男女計	136	-	2	-	-	2	-	1	2	4	1	-	2	-	-	-	-
	男女計	361	-	3	2	-	5	3	1	2	6	2	-	3	2	1	-	1
106 本新町	男女計	567	4	5	6	6	7	4	6	4	2	7	5	4	2	9	6	1
	男女計	510	3	3	2	3	3	4	6	1	9	6	4	6	1	3	4	2
	男女計	1,077	7	8	8	9	10	8	12	5	11	13	9	10	3	12	10	3
107 本地町	男女計	901	2	14	7	13	9	14	10	8	7	13	11	16	20	10	12	6
	男女計	836	5	8	12	8	9	11	13	11	9	11	12	7	8	6	6	6
	男女計	1,737	7	22	19	21	18	25	23	19	16	24	23	23	28	16	18	12
108 前田町	男女計	58	-	-	-	-	-	1	1	1	1	-	1	-	1	1	-	1
	男女計	45	-	-	2	1	-	-	1	-	-	1	-	1	-	-	1	-
	男女計	103	-	-	2	1	-	1	2	1	1	1	1	1	1	1	1	1
109 前山町	男女計	1,278	9	7	13	14	14	16	19	15	17	14	10	23	29	16	16	14
	男女計	1,178	13	18	13	16	15	17	26	14	16	22	17	19	15	14	20	12
	男女計	2,456	22	25	26	30	29	33	45	29	33	36	27	42	44	30	36	26
110 松ヶ枝町	男女計	64	-	-	1	-	-	-	2	-	-	1	-	-	-	-	-	-
	男女計	55	1	-	1	-	1	-	-	1	-	1	1	1	-	-	-	1
	男女計	119	1	-	2	-	1	-	2	1	-	2	1	1	-	-	-	1
111 丸根町	男女計	161	-	1	4	1	-	1	-	-	3	1	3	2	4	6	1	1
	男女計	141	-	1	-	-	1	1	2	4	1	5	1	2	1	1	-	3
	男女計	302	-	2	4	1	1	2	2	4	4	6	4	4	5	7	1	4
112 丸山町	男女計	1,234	7	9	7	12	20	14	21	6	8	13	10	15	12	12	12	4
	男女計	1,550	9	12	19	13	13	12	13	9	19	13	5	9	8	15	12	13
	男女計	2,784	16	21	26	25	33	26	34	15	27	26	15	24	20	27	24	17
113 瑞穂町	男女計	285	2	7	3	4	2	1	3	3	3	4	4	2	2	1	1	5
	男女計	229	3	7	5	3	5	1	2	-	2	1	3	3	2	2	4	1
	男女計	514	5	14	8	7	7	2	5	3	5	5	7	5	4	3	5	6
116 緑ヶ丘	男女計	1,034	8	9	8	10	9	12	11	4	7	12	7	4	6	8	6	4
	男女計	823	3	10	15	13	11	8	7	7	4	2	5	6	8	6	7	6
	男女計	1,857	11	19	23	23	20	20	18	11	11	14	12	10	14	14	13	10

注：「年齢計算」は平成24年4月1日現在

16	17	18	19	20 ～ 24	25 ～ 29	30 ～ 34	35 ～ 39	40 ～ 44	45 ～ 49	50 ～ 54	55 ～ 59	60 ～ 64	65 ～ 69	70 ～ 74	75 ～ 79	80 ～ 84	85 ～ 89	90 以 上	65 以 上	平均 年齢
1	3	2	1	16	20	19	35	35	23	14	15	28	26	15	10	4	4	-	59	40.94
1	2	2	4	12	10	12	37	26	16	11	20	28	26	13	8	6	2	1	56	43.28
2	5	4	5	28	30	31	72	61	39	25	35	56	52	28	18	10	6	1	115	42.02
9	5	13	13	73	105	72	69	72	65	48	37	47	49	27	18	8	6	1	109	38.35
1	8	1	5	22	35	53	51	53	42	31	41	41	28	26	26	8	8	4	100	41.21
10	13	14	18	95	140	125	120	125	107	79	78	88	77	53	44	16	14	5	209	39.54
14	18	20	14	70	106	92	103	144	105	87	80	91	55	46	30	21	12	6	170	39.23
17	25	11	13	80	97	93	84	120	99	81	88	81	58	51	47	25	15	10	206	41.08
31	43	31	27	150	203	185	187	264	204	168	168	172	113	97	77	46	27	16	376	40.14
7	5	3	5	60	307	68	55	49	30	42	35	65	61	54	32	24	8	5	184	39.85
4	8	6	3	28	45	48	41	38	35	40	52	71	62	42	31	25	19	7	186	46.91
11	13	9	8	88	352	116	96	87	65	82	87	136	123	96	63	49	27	12	370	42.74
11	6	11	17	61	59	89	117	95	83	65	67	71	44	40	20	9	6	-	119	39.04
16	9	7	5	53	58	67	99	85	65	52	56	59	47	33	21	14	6	5	126	38.83
27	15	18	22	114	117	156	216	180	148	117	123	130	91	73	41	23	12	5	245	38.94
-	-	-	-	-	3	8	2	11	2	1	-	5	-	2	-	-	-	-	2	35.33
-	-	-	1	2	1	4	8	4	-	3	-	2	1	-	-	-	1	-	2	34.61
-	-	-	1	2	4	12	10	15	2	4	-	7	1	2	-	-	1	-	4	35.01
14	9	9	6	40	63	70	81	84	54	55	47	78	62	39	22	11	3	2	139	41.21
4	8	7	11	33	41	44	84	55	48	30	42	72	47	36	32	11	8	6	140	43.69
18	17	16	17	73	104	114	165	139	102	85	89	150	109	75	54	22	11	8	279	42.32
5	4	5	7	46	56	66	84	87	58	63	44	47	39	31	23	16	4	1	114	37.86
8	11	9	22	101	127	64	68	86	53	50	39	49	32	32	29	15	11	7	126	36.88
13	15	14	29	147	183	130	152	173	111	113	83	96	71	63	52	31	15	8	240	37.35
1	-	2	1	36	36	27	18	16	9	13	9	15	14	5	3	2	1	-	25	37.58
-	1	-	1	6	19	15	14	5	5	13	8	14	7	5	4	2	2	1	21	42.67
1	1	2	2	42	55	42	32	21	14	26	17	29	21	10	7	4	3	1	46	39.50
5	7	4	3	28	54	48	49	38	36	30	36	40	28	24	26	23	6	4	111	42.42
3	6	2	1	28	37	38	37	33	31	30	23	30	28	25	31	32	23	12	151	47.48
8	13	6	4	56	91	86	86	71	67	60	59	70	56	49	57	55	29	16	262	44.82
7	12	9	7	50	66	82	82	78	48	60	54	64	44	28	16	9	9	4	110	38.05
8	6	9	6	55	58	69	84	60	48	56	41	73	36	25	18	15	18	9	121	39.97
15	18	18	13	105	124	151	166	138	96	116	95	137	80	53	34	24	27	13	231	38.98
-	2	1	-	2	5	5	7	6	3	3	7	3	2	1	2	1	-	-	6	39.84
-	1	-	-	5	2	2	5	1	3	6	1	3	1	1	4	3	-	-	9	42.11
-	3	1	-	7	7	7	12	7	6	9	8	6	3	2	6	4	-	-	15	40.83
16	17	9	12	61	84	111	111	151	106	74	69	76	46	36	32	12	7	2	135	37.54
14	17	9	13	49	66	84	111	118	66	52	60	80	42	51	33	24	9	13	172	37.97
30	34	18	25	110	150	195	222	269	172	126	129	156	88	87	65	36	16	15	307	37.75
-	-	-	1	3	6	5	9	6	6	3	8	5	3	1	1	2	-	1	8	43.91
-	-	-	1	4	7	2	8	4	3	3	2	5	3	1	1	2	1	-	8	39.89
-	-	-	2	7	13	7	17	10	9	6	10	10	6	2	2	4	1	1	16	42.05
7	2	1	2	10	11	9	8	19	6	12	11	12	10	9	3	-	1	-	23	38.95
1	2	3	2	4	6	7	12	19	6	15	4	13	10	6	3	3	2	-	24	41.78
8	4	4	4	14	17	16	20	38	12	27	15	25	20	15	6	3	3	-	47	40.27
7	12	8	11	152	142	110	119	90	68	45	60	69	59	39	27	15	14	5	159	37.13
22	20	18	73	399	141	91	97	94	54	43	48	79	38	27	40	25	28	19	177	34.10
29	32	26	84	551	283	201	216	184	122	88	108	148	97	66	67	40	42	24	336	35.44
5	5	5	3	19	40	40	27	27	18	14	14	10	6	2	2	1	-	-	11	32.77
-	2	2	1	19	27	27	21	17	14	13	5	11	11	2	7	1	3	2	26	35.46
5	7	7	4	38	67	67	48	44	32	27	19	21	17	4	9	2	3	2	37	33.97
3	7	5	11	120	173	101	98	67	57	32	41	61	46	43	19	20	3	2	133	37.25
8	4	6	14	138	61	75	53	50	30	34	34	56	47	34	26	19	7	9	142	38.46
11	11	11	25	258	234	176	151	117	87	66	75	117	93	77	45	39	10	11	275	37.78

E-6 町別年齢別人口 (続き)

コード 町名	区分	総数	0	1	2	3	4	5	6	7	8	9	10	11	12	13	14	15
117 宮上町	男女計	1,712	6	19	23	19	15	25	21	19	19	20	20	13	16	22	20	15
	男	1,673	5	15	16	12	21	23	15	15	26	14	24	17	17	17	17	27
	女	3,385	11	34	39	31	36	48	36	34	45	34	44	30	33	39	37	42
118 宮口町	男女計	421	-	-	1	1	2	3	2	1	4	5	5	8	6	5	5	2
	男	392	1	4	4	1	2	2	5	6	6	3	4	1	3	4	3	4
	女	813	1	4	5	2	4	5	7	7	10	8	9	9	9	9	8	6
119 美山町	男女計	930	2	13	11	9	8	14	8	11	7	12	14	14	8	10	9	7
	男	800	7	13	14	10	10	7	3	8	12	7	4	7	5	14	3	10
	女	1,730	9	26	25	19	18	21	11	19	19	19	18	21	13	24	12	17
120 宮町	男女計	590	1	5	3	5	9	9	4	12	7	10	3	8	3	4	6	8
	男	569	1	8	7	4	4	12	8	5	6	4	6	3	8	8	6	7
	女	1,159	2	13	10	9	13	21	12	17	13	14	9	11	11	12	12	15
122 御幸町	男女計	57	-	2	-	1	-	-	-	-	-	2	-	-	2	-	-	2
	男	45	-	-	1	-	-	2	1	-	1	-	1	1	1	1	-	-
	女	102	-	2	1	1	-	2	1	-	1	2	1	1	3	1	-	2
124 明和町	男女計	1,850	9	17	19	14	17	18	14	19	15	13	21	21	19	16	17	15
	男	1,805	2	18	22	14	21	22	18	17	23	13	19	18	18	24	17	18
	女	3,655	11	35	41	28	38	40	32	36	38	26	40	39	37	40	34	33
125 元城町	男女計	274	-	4	3	-	2	1	1	-	2	4	-	1	2	1	1	4
	男	237	2	1	-	3	2	3	-	1	3	1	-	-	-	1	-	2
	女	511	2	5	3	3	4	4	1	1	5	5	-	1	2	2	1	6
126 元町	男女計	6	-	-	-	-	-	-	-	-	-	-	-	-	-	-	-	-
	男	1	-	-	-	-	-	-	-	-	-	-	-	-	-	-	-	-
	女	7	-	-	-	-	-	-	-	-	-	-	-	-	-	-	-	-
127 元宮町	男女計	131	2	-	1	-	3	-	1	-	-	2	1	1	1	1	1	-
	男	108	-	4	1	2	-	3	1	2	1	1	-	4	1	1	-	1
	女	239	2	4	2	2	3	3	2	2	1	3	1	5	2	2	1	1
131 山之手	男女計	2,277	12	22	23	19	20	22	17	22	26	25	24	14	25	25	19	19
	男	2,068	10	26	20	29	20	26	20	26	19	27	19	19	16	26	23	18
	女	4,345	22	48	43	48	40	48	37	48	45	52	43	33	41	51	42	37
132 横山町	男女計	310	-	1	1	4	-	1	4	5	4	2	4	5	1	7	2	2
	男	273	-	2	-	2	1	-	3	3	2	7	3	1	-	1	2	3
	女	583	-	3	1	6	1	1	7	8	6	9	7	6	1	8	4	5
133 竜宮町	男女計	-	-	-	-	-	-	-	-	-	-	-	-	-	-	-	-	-
	男	-	-	-	-	-	-	-	-	-	-	-	-	-	-	-	-	-
	女	-	-	-	-	-	-	-	-	-	-	-	-	-	-	-	-	-
134 若草町	男女計	225	-	-	2	3	4	6	1	3	6	5	1	6	7	2	1	1
	男	192	-	1	1	2	-	2	1	3	2	3	7	2	3	2	7	6
	女	417	-	1	3	5	4	8	2	6	8	8	8	8	10	4	8	7
135 若宮町	男女計	394	2	4	3	4	4	2	-	4	2	5	1	6	2	3	-	3
	男	341	1	-	2	1	3	1	3	1	3	3	3	4	2	4	4	2
	女	735	3	4	5	5	7	3	3	5	5	8	4	10	4	7	4	5
高橋地区																		
006 池田町	男女計	81	-	-	-	1	1	-	1	-	1	-	-	5	-	1	-	1
	男	86	1	-	1	2	-	-	1	-	-	-	1	2	-	2	1	2
	女	167	1	-	1	3	1	-	2	-	1	-	1	7	-	3	1	3
007 市木町	男女計	2,779	15	33	39	33	34	34	35	31	28	26	25	31	34	40	41	43
	男	2,660	13	29	24	22	29	28	13	26	18	26	24	29	31	33	33	39
	女	5,439	28	62	63	55	63	62	48	57	46	52	49	60	65	73	74	82
008 泉町	男女計	881	1	4	5	5	2	9	9	1	7	5	10	9	9	10	4	9
	男	883	2	9	10	5	12	11	6	4	7	3	8	7	7	3	10	5
	女	1,764	3	13	15	10	14	20	15	5	14	8	18	16	16	13	14	14

注：「年齢計算」は平成24年4月1日現在

16	17	18	19	20 ～ 24	25 ～ 29	30 ～ 34	35 ～ 39	40 ～ 44	45 ～ 49	50 ～ 54	55 ～ 59	60 ～ 64	65 ～ 69	70 ～ 74	75 ～ 79	80 ～ 84	85 ～ 89	90 以 上	65 以 上	平均 年齢
16	17	17	33	151	106	138	143	128	83	81	104	134	116	75	49	16	8	5	269	39.00
9	26	15	14	80	98	129	150	107	95	71	110	167	111	72	49	32	34	23	321	42.40
25	43	32	47	231	204	267	293	235	178	152	214	301	227	147	98	48	42	28	590	40.68
4	6	2	4	26	39	19	30	34	27	23	20	30	34	39	16	12	3	3	107	44.79
4	6	6	1	23	16	16	33	29	20	21	20	35	39	33	14	11	8	4	109	45.87
8	12	8	5	49	55	35	63	63	47	44	40	65	73	72	30	23	11	7	216	45.31
10	5	6	11	60	84	93	87	80	59	57	71	65	30	25	16	9	4	1	85	37.51
4	5	9	7	86	82	79	60	53	45	36	52	45	35	22	17	16	11	2	103	37.37
14	10	15	18	146	166	172	147	133	104	93	123	110	65	47	33	25	15	3	188	37.45
6	7	8	8	36	32	53	53	50	38	29	32	33	35	35	18	14	4	2	108	40.30
6	5	3	7	26	27	39	48	50	31	31	29	43	41	32	25	12	11	6	127	42.85
12	12	11	15	62	59	92	101	100	69	60	61	76	76	67	43	26	15	8	235	41.55
1	2	-	3	9	2	1	8	3	3	5	2	7	2	-	-	-	-	-	2	34.84
-	1	1	1	5	1	2	5	4	5	4	1	4	1	-	-	1	-	-	2	35.00
1	3	1	4	14	3	3	13	7	8	9	3	11	3	-	-	1	-	-	4	34.91
20	16	11	19	97	139	164	166	137	112	93	95	157	123	120	52	33	23	9	360	42.07
20	15	17	15	71	109	133	175	138	82	86	126	160	140	77	58	51	33	15	374	43.02
40	31	28	34	168	248	297	341	275	194	179	221	317	263	197	110	84	56	24	734	42.54
1	2	1	4	12	27	30	17	13	18	21	21	29	20	10	9	10	2	1	52	44.70
3	1	1	1	17	15	20	24	10	17	14	15	18	16	11	16	9	6	4	62	47.24
4	3	2	5	29	42	50	41	23	35	35	36	47	36	21	25	19	8	5	114	45.88
-	-	-	-	1	1	1	-	-	-	1	1	1	-	-	-	-	-	-	-	43.00
-	-	-	-	-	-	-	-	-	-	-	-	-	-	-	-	1	-	-	1	83.00
-	-	-	-	1	1	1	-	-	-	1	1	1	-	-	-	1	-	-	1	48.71
1	-	1	-	11	9	14	18	15	11	11	8	5	4	5	4	-	-	-	13	39.30
2	1	1	2	8	6	10	9	8	5	5	6	6	8	5	1	1	2	-	17	37.10
3	1	2	2	19	15	24	27	23	16	16	14	11	12	10	5	1	2	-	30	38.31
27	12	22	21	91	189	177	206	195	176	156	150	176	135	84	53	37	25	11	345	41.19
24	22	18	17	114	124	162	171	155	101	121	131	174	109	86	61	60	47	27	390	41.99
51	34	40	38	205	313	339	377	350	277	277	281	350	244	170	114	97	72	38	735	41.57
3	4	2	4	8	15	29	41	14	11	13	18	52	23	17	6	4	2	1	53	43.52
2	3	3	1	10	15	23	24	16	11	11	34	41	20	15	6	6	2	-	49	45.54
5	7	5	5	18	30	52	65	30	22	24	52	93	43	32	12	10	4	1	102	44.46
-	-	-	-	-	-	-	-	-	-	-	-	-	-	-	-	-	-	-	-	0.00
-	-	-	-	-	-	-	-	-	-	-	-	-	-	-	-	-	-	-	-	0.00
-	-	-	-	-	-	-	-	-	-	-	-	-	-	-	-	-	-	-	-	0.00
-	4	3	1	14	10	8	20	20	17	12	11	11	12	11	7	8	7	1	46	40.86
1	-	3	2	10	6	12	12	24	15	12	5	14	7	3	6	8	5	5	34	41.43
1	4	6	3	24	16	20	32	44	32	24	16	25	19	14	13	16	12	6	80	41.12
5	1	2	3	21	45	51	52	32	21	17	15	24	22	13	13	8	2	2	60	39.96
3	1	2	3	22	33	27	27	35	17	12	19	26	19	17	12	12	8	9	77	44.69
8	2	4	6	43	78	78	79	67	38	29	34	50	41	30	25	20	10	11	137	42.16
-	2	3	1	7	3	3	-	6	9	5	8	4	3	4	6	5	1	-	19	44.89
3	2	2	-	5	3	2	3	6	9	4	5	3	4	2	9	7	-	4	26	46.60
3	4	5	1	12	6	5	3	12	18	9	13	7	7	6	15	12	1	4	45	45.77
46	55	38	40	185	213	212	182	188	245	178	196	176	108	101	48	28	14	4	303	37.21
40	47	47	30	181	180	181	192	230	246	169	182	180	115	72	61	44	23	23	338	39.43
86	102	85	70	366	393	393	374	418	491	347	378	356	223	173	109	72	37	27	641	38.30
9	8	10	3	53	84	74	63	45	45	57	71	107	67	47	19	11	9	-	153	43.35
9	6	5	8	60	58	62	67	57	46	67	81	92	45	36	27	24	16	8	156	43.91
18	14	15	11	113	142	136	130	102	91	124	152	199	112	83	46	35	25	8	309	43.63

E-6 町別年齢別人口 (続き)

コード 町名	区分	総数	0	1	2	3	4	5	6	7	8	9	10	11	12	13	14	15
010 岩滝町	男女計	409	2	5	2	4	7	2	6	4	3	2	8	4	5	1	6	2
	男	415	-	7	2	8	2	3	7	7	3	5	7	1	3	4	7	3
	女	824	2	12	4	12	9	5	13	11	6	7	15	5	8	5	13	5
011 上野町	男女計	832	6	9	17	10	10	12	7	5	5	6	8	8	9	7	8	13
	男	812	2	11	13	12	10	12	8	8	8	12	11	3	9	12	4	14
	女	1,644	8	20	30	22	20	24	15	13	13	18	19	11	18	19	12	27
017 大見町	男女計	108	2	-	3	2	1	-	-	1	1	1	1	-	1	1	-	2
	男	123	-	4	1	-	1	1	1	1	1	1	1	2	-	1	-	-
	女	231	2	4	4	2	2	1	1	2	2	2	2	2	1	2	-	2
021 神池町	男女計	968	3	6	8	15	8	6	14	9	10	7	18	8	21	24	20	7
	男	1,005	4	7	8	6	11	10	6	11	11	15	7	10	10	14	13	11
	女	1,973	7	13	16	21	19	16	20	20	21	22	25	18	31	38	33	18
023 川田町	男女計	4	-	-	1	-	-	-	-	-	-	-	-	-	-	-	-	-
	男	8	-	-	-	1	-	-	-	1	-	-	-	-	-	-	-	-
	女	12	-	-	1	1	-	-	-	1	-	-	-	-	-	-	-	-
028 京ヶ峰	男女計	1,234	3	14	15	12	13	11	18	11	19	10	15	6	16	19	15	17
	男	1,281	3	8	5	12	12	13	10	10	12	12	13	9	18	15	15	14
	女	2,515	6	22	20	24	25	24	28	21	31	22	28	15	34	34	30	31
033 古瀬間町	男女計	848	2	6	7	8	9	7	7	10	9	4	9	7	12	6	2	8
	男	796	2	6	4	8	8	4	5	6	4	7	6	3	5	5	6	5
	女	1,644	4	12	11	16	17	11	12	16	13	11	15	10	17	11	8	13
034 琴平町	男女計	19	-	-	1	1	-	1	-	-	-	-	-	-	1	-	1	1
	男	17	-	-	-	-	-	-	-	-	1	-	-	-	-	-	-	-
	女	36	-	-	1	1	-	1	-	-	1	-	-	-	1	-	1	1
042 志賀町	男女計	1,705	8	14	20	12	27	22	29	16	24	24	16	13	6	18	16	11
	男	1,729	7	14	16	17	22	23	16	26	13	17	19	18	12	21	11	14
	女	3,434	15	28	36	29	49	45	45	42	37	41	35	31	18	39	27	25
043 渋谷町	男女計	629	6	10	4	5	11	4	9	4	11	9	15	5	7	5	7	5
	男	641	4	7	7	5	9	12	6	8	8	1	6	7	6	4	6	4
	女	1,270	10	17	11	10	20	16	15	12	19	10	21	12	13	9	13	9
057 千石町	男女計	23	1	-	-	-	1	1	-	-	-	-	-	-	-	-	-	-
	男	29	1	2	-	1	-	-	1	-	1	-	-	-	1	-	-	-
	女	52	2	2	-	1	1	1	1	-	1	-	-	-	1	-	-	-
061 高橋町	男女計	323	-	2	5	-	4	4	3	2	5	2	5	1	-	3	1	1
	男	345	2	8	5	4	4	1	4	-	2	2	-	3	3	2	1	3
	女	668	2	10	10	4	8	5	7	2	7	4	5	4	3	5	2	4
072 寺部町	男女計	627	3	8	13	5	10	5	10	8	4	4	5	3	6	5	3	7
	男	639	6	5	16	4	10	7	10	5	10	9	4	8	4	2	7	7
	女	1,266	9	13	29	9	20	12	20	13	14	13	9	11	10	7	10	14
074 渡合町	男女計	106	-	3	1	1	1	2	1	-	-	1	-	2	-	-	-	1
	男	94	-	-	-	1	1	1	-	1	-	1	1	-	1	1	1	-
	女	200	-	3	1	2	2	3	1	1	-	2	1	2	1	1	1	1
076 百々町	男女計	636	3	4	7	6	6	6	13	9	12	20	17	21	19	18	15	13
	男	646	3	7	2	11	8	7	7	15	18	15	17	22	18	16	11	9
	女	1,282	6	11	9	17	14	13	20	24	30	35	34	43	37	34	26	22
086 野見町	男女計	403	2	5	9	1	1	5	2	2	3	6	5	3	5	6	6	8
	男	450	3	2	6	5	7	4	1	6	8	4	3	4	5	3	3	7
	女	853	5	7	15	6	8	9	3	8	11	10	8	7	10	9	9	15
087 野見山町	男女計	1,213	4	9	11	8	11	9	8	14	21	9	17	13	12	12	9	19
	男	1,280	2	11	16	9	12	17	16	13	5	15	9	12	10	12	8	8
	女	2,493	6	20	27	17	23	26	24	27	26	24	26	25	22	24	17	27
092 東山町	男女計	1,697	5	14	21	18	19	23	25	26	32	30	34	17	30	29	27	24
	男	1,958	7	14	27	20	20	24	23	27	34	33	28	34	36	25	26	24
	女	3,655	12	28	48	38	39	47	48	53	66	63	62	51	66	54	53	48

注：「年齢計算」は平成24年4月1日現在

16	17	18	19	20 ～ 24	25 ～ 29	30 ～ 34	35 ～ 39	40 ～ 44	45 ～ 49	50 ～ 54	55 ～ 59	60 ～ 64	65 ～ 69	70 ～ 74	75 ～ 79	80 ～ 84	85 ～ 89	90 以 上	65 以 上	平均 年齢
2	5	2	1	16	16	20	34	44	20	8	18	32	50	55	10	5	7	1	128	45.82
5	7	3	1	9	17	20	36	30	13	17	23	48	65	22	10	10	7	3	117	45.48
7	12	5	2	25	33	40	70	74	33	25	41	80	115	77	20	15	14	4	245	45.65
5	11	6	6	44	94	93	72	74	60	38	45	52	31	34	10	6	8	3	92	37.39
14	10	12	7	52	67	77	65	73	46	36	42	49	42	20	11	12	20	8	113	37.88
19	21	18	13	96	161	170	137	147	106	74	87	101	73	54	21	18	28	11	205	37.63
-	1	1	-	3	4	11	11	8	6	4	9	9	8	11	1	3	2	-	25	44.22
2	-	1	3	9	8	7	7	9	2	8	10	11	7	10	4	4	4	2	31	45.59
2	1	2	3	12	12	18	18	17	8	12	19	20	15	21	5	7	6	2	56	44.95
10	17	15	9	41	47	66	66	69	72	34	48	51	75	83	55	19	4	3	239	41.88
11	12	10	15	41	40	54	98	82	58	50	55	88	80	87	38	20	4	8	237	43.92
21	29	25	24	82	87	120	164	151	130	84	103	139	155	170	93	39	8	11	476	42.92
-	-	-	-	-	-	1	2	-	-	-	-	-	-	-	-	-	-	-	-	26.00
-	-	-	-	-	-	1	2	-	-	-	-	2	-	1	-	-	-	-	1	39.50
-	-	-	-	-	-	2	4	-	-	-	-	2	-	1	-	-	-	-	1	35.00
16	18	22	10	63	60	100	91	85	90	74	67	92	63	79	52	24	11	3	232	41.11
14	16	16	12	66	69	85	101	92	89	74	70	104	87	86	66	26	15	12	292	44.04
30	34	38	22	129	129	185	192	177	179	148	137	196	150	165	118	50	26	15	524	42.60
4	4	10	4	27	50	74	86	34	27	24	37	184	93	48	16	7	4	2	170	45.05
4	3	4	6	27	39	64	69	28	23	35	121	158	51	25	20	17	11	7	131	47.35
8	7	14	10	54	89	138	155	62	50	59	158	342	144	73	36	24	15	9	301	46.16
-	-	-	-	1	-	2	2	-	2	-	3	1	1	1	-	-	-	-	2	35.84
-	1	1	-	1	-	3	1	1	-	3	2	-	1	1	-	1	-	-	3	42.71
-	1	1	-	2	-	5	3	1	2	3	5	1	2	2	-	1	-	-	5	39.08
21	11	13	10	42	59	136	184	126	79	44	55	204	227	129	55	23	9	2	445	44.15
15	10	10	16	45	65	133	159	86	67	48	124	292	176	96	62	21	21	17	393	45.62
36	21	23	26	87	124	269	343	212	146	92	179	496	403	225	117	44	30	19	838	44.89
6	6	2	1	38	46	56	62	51	34	46	32	40	31	22	24	11	3	1	92	38.93
4	8	9	10	46	39	52	61	41	39	41	41	43	30	31	23	14	6	3	107	40.39
10	14	11	11	84	85	108	123	92	73	87	73	83	61	53	47	25	9	4	199	39.66
1	-	-	-	3	-	6	3	1	2	-	1	2	-	-	1	-	-	-	1	34.48
-	-	-	-	2	4	2	4	1	2	1	1	3	1	1	-	-	-	-	2	33.45
1	-	-	-	5	4	8	7	2	4	1	2	5	1	1	1	-	-	-	3	33.90
4	3	3	2	17	26	24	19	31	19	14	16	21	33	23	14	8	7	1	86	44.81
4	7	3	5	17	30	15	20	16	18	25	23	24	27	24	13	18	5	7	94	45.65
8	10	6	7	34	56	39	39	47	37	39	39	45	60	47	27	26	12	8	180	45.25
1	9	6	6	46	68	58	60	43	36	26	33	32	33	21	31	14	4	1	104	38.90
7	6	7	7	41	49	54	53	30	35	33	27	43	35	28	34	17	16	3	133	40.69
8	15	13	13	87	117	112	113	73	71	59	60	75	68	49	65	31	20	4	237	39.80
-	-	1	1	6	7	7	10	7	4	8	7	14	7	3	3	4	4	-	21	45.02
1	1	-	-	6	7	3	3	4	5	10	7	11	3	4	7	11	1	1	27	50.52
1	1	1	1	12	14	10	13	11	9	18	14	25	10	7	10	15	5	1	48	47.61
7	11	4	2	23	26	28	47	102	52	19	21	34	16	25	15	9	5	1	71	35.15
9	8	7	5	16	25	26	82	86	34	20	27	30	23	21	12	11	10	8	85	35.94
16	19	11	7	39	51	54	129	188	86	39	48	64	39	46	27	20	15	9	156	35.55
5	1	3	3	17	31	26	23	38	31	13	31	32	32	18	18	6	5	1	80	42.33
3	5	1	3	22	36	26	37	30	18	24	27	31	33	31	15	17	12	8	116	44.57
8	6	4	6	39	67	52	60	68	49	37	58	63	65	49	33	23	17	9	196	43.51
9	4	6	5	43	56	83	105	112	72	57	54	106	84	101	85	34	9	2	315	45.23
12	13	15	6	55	40	78	94	102	54	54	65	127	119	103	61	39	31	37	390	47.67
21	17	21	11	98	96	161	199	214	126	111	119	233	203	204	146	73	40	39	705	46.48
22	21	27	18	71	76	110	143	150	100	66	56	97	134	119	75	28	10	-	366	39.66
22	30	24	19	81	87	127	174	168	94	73	92	144	128	134	93	38	15	13	421	40.95
44	51	51	37	152	163	237	317	318	194	139	148	241	262	253	168	66	25	13	787	40.35

E-6 町別年齢別人口 (続き)

コード 町名	区分	総数	0	1	2	3	4	5	6	7	8	9	10	11	12	13	14	15
095 平井町	男女計	250	-	1	2	2	1	5	5	4	1	3	-	-	6	2	4	5
		239	1	3	1	-	3	1	2	1	2	3	2	5	-	2	4	3
		489	1	4	3	2	4	6	7	5	3	6	2	5	6	4	8	8
098 広川町	男女計	473	4	10	10	9	9	4	3	7	5	6	5	4	2	4	3	3
		459	4	7	7	9	7	2	6	3	4	7	6	5	3	8	4	5
		932	8	17	17	18	16	6	9	10	9	13	11	9	5	12	7	8
102 扶桑町	男女計	327	1	2	3	3	3	5	8	1	7	5	8	5	6	3	7	5
		297	1	2	2	1	3	2	4	5	5	6	1	3	4	5	6	5
		624	2	4	5	4	6	7	12	6	12	11	9	8	10	8	13	10
104 宝来町	男女計	545	-	5	2	6	10	2	6	3	1	3	2	5	3	7	4	6
		528	2	-	6	4	4	5	3	5	4	2	4	6	5	4	2	4
		1,073	2	5	8	10	14	7	9	8	5	5	6	11	8	11	6	10
114 水間町	男女計	12	-	-	-	-	-	-	-	-	-	-	-	-	-	1	-	-
		12	-	-	-	-	-	-	-	-	-	-	-	-	-	-	-	1
		24	-	-	-	-	-	-	-	-	-	-	-	-	-	-	1	-
115 御立町	男女計	309	-	3	4	4	3	5	3	3	4	2	3	2	7	1	2	-
		330	1	9	7	3	3	5	3	3	3	3	6	1	1	2	2	4
		639	1	12	11	7	6	10	6	6	7	5	9	3	8	3	4	4
121 宮前町	男女計	5	-	-	-	-	-	-	-	-	-	-	-	-	-	-	-	-
		11	-	-	-	-	-	-	-	-	-	-	1	-	1	-	-	-
		16	-	-	-	-	-	-	-	-	-	-	-	1	-	1	-	-
123 室町	男女計	217	-	1	3	1	-	2	2	2	1	2	2	2	1	1	3	1
		206	-	2	-	2	1	-	3	2	4	2	1	3	2	1	3	2
		423	-	3	3	3	1	2	5	4	5	4	3	5	3	2	6	3
128 森町	男女計	132	1	5	4	2	5	1	2	-	1	-	-	2	-	2	1	1
		133	1	2	2	1	4	-	-	1	-	2	1	2	2	2	1	1
		265	2	7	6	3	9	1	2	1	1	2	1	4	2	4	2	2
129 社町	男女計	-	-	-	-	-	-	-	-	-	-	-	-	-	-	-	-	-
		-	-	-	-	-	-	-	-	-	-	-	-	-	-	-	-	-
		-	-	-	-	-	-	-	-	-	-	-	-	-	-	-	-	-
130 矢並町	男女計	349	-	3	2	3	3	6	4	3	4	7	5	5	4	5	3	5
		307	2	1	2	3	1	1	3	1	2	3	-	1	3	1	1	5
		656	2	4	4	6	4	7	7	4	6	10	5	6	7	6	4	10
136 高上	男女計	948	2	13	7	10	17	10	14	15	9	14	6	9	12	8	12	14
		905	5	10	8	13	8	11	9	6	8	8	14	10	12	8	12	8
		1,853	7	23	15	23	25	21	23	21	17	22	20	19	24	16	24	22
137 美里	男女計	3,846	23	43	26	36	53	34	27	41	36	38	39	35	35	38	39	40
		3,756	17	41	38	35	40	38	33	42	43	36	38	46	34	35	41	42
		7,602	40	84	64	71	93	72	60	83	79	74	77	81	69	73	80	82
138 双美町	男女計	369	-	2	2	1	3	3	1	2	6	4	3	2	9	4	8	1
		378	-	1	-	1	2	1	3	3	8	4	3	6	7	7	5	3
		747	-	3	2	2	5	4	4	5	14	8	6	8	16	11	13	4
139 美和町	男女計	944	15	20	20	25	27	26	21	18	17	14	11	11	17	15	11	15
		1,024	5	25	23	16	32	26	18	15	13	12	14	10	14	12	13	8
		1,968	20	45	43	41	59	52	39	33	30	26	25	21	31	27	24	23
140 五ヶ丘	男女計	3,403	6	16	15	13	21	14	19	17	18	21	20	25	27	22	20	34
		3,443	3	14	10	11	11	10	14	13	16	12	21	25	21	26	22	28
		6,846	9	30	25	24	32	24	33	30	34	33	41	50	48	48	42	62
上郷地区																		
200 畝部西町	男女計	874	3	11	8	2	10	10	12	18	22	16	14	12	15	15	9	16
		938	2	4	7	12	6	14	9	16	5	16	11	16	10	10	7	16
		1,812	5	15	15	14	16	24	21	34	27	32	25	28	25	25	16	32

注：「年齢計算」は平成24年4月1日現在

16	17	18	19	20 ～ 24	25 ～ 29	30 ～ 34	35 ～ 39	40 ～ 44	45 ～ 49	50 ～ 54	55 ～ 59	60 ～ 64	65 ～ 69	70 ～ 74	75 ～ 79	80 ～ 84	85 ～ 89	90 以 上	65 以 上	平均 年齢
5	7	3	2	11	10	11	16	18	20	15	17	20	15	16	11	5	6	1	54	43.16
3	1	5	1	14	7	12	17	13	21	13	17	19	17	10	12	15	5	4	63	46.57
8	8	8	3	25	17	23	33	31	41	28	34	39	32	26	23	20	11	5	117	44.83
5	3	4	6	23	48	66	43	39	34	15	26	27	14	9	6	11	6	-	46	35.96
4	5	5	3	28	56	64	36	35	27	20	18	21	12	12	8	9	5	4	50	35.69
9	8	9	9	51	104	130	79	74	61	35	44	48	26	21	14	20	11	4	96	35.83
4	4	5	3	16	15	17	22	20	19	18	24	23	12	19	5	15	12	2	65	41.35
3	4	2	4	10	7	16	27	26	15	18	20	19	15	17	10	19	6	4	71	44.28
7	8	7	7	26	22	33	49	46	34	36	44	42	27	36	15	34	18	6	136	42.74
6	2	5	4	20	15	25	60	48	29	18	13	27	65	90	35	14	4	-	208	48.51
6	7	4	5	9	12	16	50	43	31	16	17	62	82	69	19	6	7	7	190	49.88
12	9	9	9	29	27	41	110	91	60	34	30	89	147	159	54	20	11	7	398	49.19
-	-	-	-	-	-	-	2	1	1	1	1	-	1	2	1	1	-	-	5	54.92
-	-	-	-	1	-	1	-	3	-	-	-	2	1	2	-	1	-	-	4	51.17
-	-	-	-	1	-	1	2	4	1	1	1	2	2	4	1	2	-	-	9	53.04
3	2	3	3	6	24	18	27	29	20	13	19	29	15	23	11	6	6	6	67	44.28
2	4	4	1	20	22	29	26	17	9	18	20	27	16	17	15	10	13	4	75	42.95
5	6	7	4	26	46	47	53	46	29	31	39	56	31	40	26	16	19	10	142	43.59
-	-	-	-	-	-	-	-	1	1	-	-	-	2	1	-	-	-	-	3	59.80
-	-	-	-	1	-	-	-	1	-	1	-	1	2	1	1	-	-	1	5	52.55
-	-	-	-	1	-	-	-	2	1	1	-	1	4	2	1	-	-	1	8	54.81
1	2	2	1	17	14	12	16	19	12	17	20	24	14	9	5	3	2	3	36	44.18
3	2	4	2	13	12	12	14	12	10	14	12	24	11	7	10	7	6	3	44	44.61
4	4	6	3	30	26	24	30	31	22	31	32	48	25	16	15	10	8	6	80	44.39
1	2	-	1	3	11	13	15	12	6	2	4	11	11	3	3	3	1	3	24	38.84
2	-	1	-	8	10	19	6	10	4	7	5	13	10	3	2	4	5	2	26	41.62
3	2	1	1	11	21	32	21	22	10	9	9	24	21	6	5	7	6	5	50	40.24
-	-	-	-	-	-	-	-	-	-	-	-	-	-	-	-	-	-	-	-	0.00
-	-	-	-	-	-	-	-	-	-	-	-	-	-	-	-	-	-	-	-	0.00
-	-	-	-	-	-	-	-	-	-	-	-	-	-	-	-	-	-	-	-	0.00
2	4	2	2	7	16	14	30	27	18	15	18	37	37	33	8	10	4	3	95	45.36
3	1	3	2	11	7	18	26	20	14	16	24	44	33	15	14	10	7	9	88	50.40
5	5	5	4	18	23	32	56	47	32	31	42	81	70	48	22	20	11	12	183	47.72
10	7	17	4	48	57	71	74	99	72	47	41	69	61	54	26	13	3	3	160	39.88
10	13	8	8	47	55	63	66	91	51	31	44	86	61	51	28	20	11	11	182	41.99
20	20	25	12	95	112	134	140	190	123	78	85	155	122	105	54	33	14	14	342	40.91
37	44	28	50	186	267	330	381	278	253	189	182	406	270	191	109	51	8	3	632	40.97
37	39	42	40	173	260	283	322	266	210	192	272	389	221	182	99	64	45	21	632	41.71
74	83	70	90	359	527	613	703	544	463	381	454	795	491	373	208	115	53	24	1,264	41.33
3	3	1	-	7	3	9	24	50	21	9	10	8	30	102	32	6	-	-	170	51.33
4	3	2	2	5	7	10	31	35	18	5	12	20	88	64	12	3	2	1	170	50.20
7	6	3	2	12	10	19	55	85	39	14	22	28	118	166	44	9	2	1	340	50.76
12	11	10	8	35	57	101	81	71	36	19	23	44	40	57	32	14	9	1	153	33.96
9	8	9	6	52	63	93	85	70	39	27	43	55	61	62	34	25	12	15	209	38.02
21	19	19	14	87	120	194	166	141	75	46	66	99	101	119	66	39	21	16	362	36.07
26	38	43	55	409	383	121	87	113	131	399	603	390	108	67	45	53	18	6	297	42.35
16	36	36	51	431	382	118	107	134	229	638	453	211	73	68	82	57	45	19	344	42.76
42	74	79	106	840	765	239	194	247	360	1,037	1,056	601	181	135	127	110	63	25	641	42.56
10	15	11	15	48	36	46	72	81	44	45	29	44	69	54	34	16	6	6	185	39.32
12	8	13	16	48	54	46	79	86	52	44	40	76	57	57	36	35	6	12	203	42.28
22	23	24	31	96	90	92	151	167	96	89	69	120	126	111	70	51	12	18	388	40.85

E-6 町別年齢別人口 (続き)

コード 町名	区分	総数	0	1	2	3	4	5	6	7	8	9	10	11	12	13	14	15
201 畷部東町	男女計	1,229	6	14	12	7	14	11	21	18	14	12	12	15	17	10	14	15
		1,203	8	10	5	14	11	11	9	13	10	13	11	13	17	11	14	13
		2,432	14	24	17	21	25	22	30	31	24	25	23	28	34	21	28	28
202 永覚町	男女計	746	5	8	7	7	10	19	8	10	16	4	11	8	9	5	10	5
		642	2	5	11	8	11	8	9	12	3	11	12	9	4	10	3	1
		1,388	7	13	18	15	21	27	17	22	19	15	23	17	13	15	13	6
203 永覚新町	男女計	2,360	30	41	69	51	34	29	24	23	15	18	21	16	8	10	13	13
		2,010	29	57	48	36	31	21	27	17	15	19	17	13	18	17	13	9
		4,370	59	98	117	87	65	50	51	40	30	37	38	29	26	27	26	22
204 鴛鴨町	男女計	2,235	5	20	25	21	19	21	19	21	19	24	23	34	26	17	16	27
		2,030	6	16	22	19	25	14	16	15	19	25	20	22	28	19	20	28
		4,265	11	36	47	40	44	35	35	36	38	49	43	56	54	36	36	55
205 和会町	男女計	1,344	2	15	15	10	12	16	15	16	17	19	18	20	16	16	17	13
		1,260	6	11	12	10	14	13	12	19	17	8	20	12	11	14	13	16
		2,604	8	26	27	20	26	29	27	35	34	27	38	32	27	30	30	29
206 上郷町	男女計	1,938	10	31	18	22	21	18	12	20	15	15	20	20	16	21	21	16
		1,759	13	20	16	9	17	13	20	21	19	19	15	18	23	16	18	15
		3,697	23	51	34	31	38	31	32	41	34	34	35	38	39	37	39	31
207 幸町	男女計	401	2	7	5	7	4	6	11	7	4	4	3	4	3	3	5	8
		394	2	10	5	11	2	10	4	4	3	6	1	5	4	4	4	2
		795	4	17	10	18	6	16	15	11	7	10	4	9	7	7	9	10
208 大成町	男女計	129	-	3	3	2	1	2	1	2	2	2	1	1	-	1	-	1
		112	1	2	-	3	-	1	2	2	-	-	1	-	-	3	-	2
		241	1	5	3	5	1	3	3	4	2	2	2	1	-	4	-	3
209 渡刈町	男女計	847	2	4	6	9	9	12	4	11	8	12	9	8	9	8	6	10
		880	3	9	4	14	9	14	10	14	12	10	9	11	8	8	10	1
		1,727	5	13	10	23	18	26	14	25	20	22	18	19	17	16	16	11
210 配津町	男女計	511	1	2	13	7	2	10	6	9	4	7	6	6	9	3	8	3
		515	2	9	6	10	11	5	9	3	12	11	11	6	3	5	5	7
		1,026	3	11	19	17	13	15	15	12	16	18	17	12	12	8	13	10
211 広美町	男女計	326	2	3	1	3	3	3	6	5	2	2	7	3	4	4	2	3
		306	-	3	4	3	3	4	3	4	2	2	3	2	6	1	4	2
		632	2	6	5	6	6	7	9	9	4	4	10	5	10	5	6	5
212 福受町	男女計	449	1	7	4	8	2	6	5	9	7	8	4	4	1	6	5	5
		383	2	5	4	3	3	2	1	4	6	4	4	3	4	6	1	2
		832	3	12	8	11	5	8	6	13	13	12	8	7	5	12	6	7
213 豊栄町	男女計	2,256	18	32	23	19	26	18	24	16	17	18	20	16	21	20	31	17
		2,121	11	30	33	25	13	13	15	15	33	18	26	23	18	28	22	21
		4,377	29	62	56	44	39	31	39	31	50	36	46	39	39	48	53	38
214 榊塚西町	男女計	1,649	10	20	21	22	17	14	14	15	21	15	21	15	11	14	9	11
		1,636	14	17	21	24	10	26	20	19	18	17	17	14	10	20	19	18
		3,285	24	37	42	46	27	40	34	34	39	32	38	29	21	34	28	29
215 榊塚東町	男女計	283	2	2	5	1	4	2	2	2	2	-	4	-	3	5	-	3
		288	1	3	5	2	2	4	1	2	5	5	4	2	2	2	2	2
		571	3	5	10	3	6	6	3	4	7	5	8	2	5	7	2	5
高岡地区																		
300 生駒町	男女計	674	1	2	4	6	1	8	5	10	6	7	6	5	8	11	9	6
		606	1	7	3	7	5	7	7	9	4	8	3	2	11	11	12	5
		1,280	2	9	7	13	6	15	12	19	10	15	9	7	19	22	21	11
301 大島町	男女計	1,263	9	14	14	13	20	7	9	10	9	16	16	20	13	20	16	23
		1,141	3	8	21	11	11	13	8	7	6	18	14	14	22	22	21	16
		2,404	12	22	35	24	31	20	17	17	15	34	30	34	35	42	37	39

注：「年齢計算」は平成24年4月1日現在

16	17	18	19	20 ～ 24	25 ～ 29	30 ～ 34	35 ～ 39	40 ～ 44	45 ～ 49	50 ～ 54	55 ～ 59	60 ～ 64	65 ～ 69	70 ～ 74	75 ～ 79	80 ～ 84	85 ～ 89	90 以 上	65 以 上	平均 年齢
6	16	14	13	50	48	68	100	106	68	54	54	97	109	100	62	32	15	5	323	43.97
10	14	13	11	43	40	61	87	105	63	55	63	121	145	67	52	40	19	11	334	46.00
16	30	27	24	93	88	129	187	211	131	109	117	218	254	167	114	72	34	16	657	44.97
12	4	14	7	44	50	60	67	72	47	52	35	44	35	23	14	15	7	2	96	37.87
9	4	4	7	31	44	50	55	69	34	37	33	31	26	32	20	17	13	7	115	40.10
21	8	18	14	75	94	110	122	141	81	89	68	75	61	55	34	32	20	9	211	38.90
16	11	12	14	91	430	350	268	175	95	72	62	119	106	66	33	12	8	5	230	34.28
14	17	14	8	92	251	303	208	126	67	70	79	118	82	48	37	38	26	25	256	36.16
30	28	26	22	183	681	653	476	301	162	142	141	237	188	114	70	50	34	30	486	35.14
23	28	20	26	80	134	189	220	178	122	105	107	222	196	131	59	37	17	4	444	42.24
21	21	11	16	96	101	145	167	153	92	95	137	242	166	88	66	43	35	21	419	43.88
44	49	31	42	176	235	334	387	331	214	200	244	464	362	219	125	80	52	25	863	43.02
9	14	14	18	99	87	83	95	118	90	75	66	91	79	79	47	29	12	2	248	40.44
13	14	17	10	79	55	84	100	96	77	59	70	95	86	71	42	35	29	20	283	42.97
22	28	31	28	178	142	167	195	214	167	134	136	186	165	150	89	64	41	22	531	41.66
25	25	20	14	130	146	171	185	158	123	119	95	145	104	78	52	27	19	6	286	39.59
23	18	13	20	87	144	119	147	143	89	96	113	135	112	76	54	53	23	22	340	42.03
48	43	33	34	217	290	290	332	301	212	215	208	280	216	154	106	80	42	28	626	40.75
2	8	2	3	16	17	26	37	43	30	18	10	28	24	30	16	6	1	1	78	39.97
3	3	7	4	17	19	26	34	33	15	27	13	33	31	23	12	5	7	5	83	41.07
5	11	9	7	33	36	52	71	76	45	45	23	61	55	53	28	11	8	6	161	40.51
-	-	1	-	7	20	11	15	15	7	3	8	4	3	3	5	3	2	-	16	37.22
1	-	-	1	7	14	8	14	7	4	5	6	7	-	9	5	3	3	1	21	40.99
1	-	1	1	14	34	19	29	22	11	8	14	11	3	12	10	6	5	1	37	38.98
12	4	6	8	51	50	53	79	68	57	61	40	63	55	36	33	27	13	4	168	42.55
11	5	11	15	69	45	44	83	54	41	41	52	61	44	50	43	39	17	9	202	42.54
23	9	17	23	120	95	97	162	122	98	102	92	124	99	86	76	66	30	13	370	42.55
7	2	6	7	18	20	38	55	46	31	30	24	43	24	24	21	12	4	3	88	40.77
6	3	6	3	22	23	37	44	39	24	21	34	34	30	28	19	13	12	2	104	40.35
13	5	12	10	40	43	75	99	85	55	51	58	77	54	52	40	25	16	5	192	40.56
1	2	1	7	19	20	13	23	35	18	17	22	19	18	30	15	8	5	-	76	43.27
3	5	3	-	12	16	16	24	20	18	20	15	24	25	23	17	5	10	4	84	45.81
4	7	4	7	31	36	29	47	55	36	37	37	43	43	53	32	13	15	4	160	44.50
5	3	2	5	23	56	42	36	36	22	18	23	38	27	18	7	5	1	-	58	37.50
4	4	5	9	28	18	25	39	31	17	25	25	35	15	12	12	8	13	4	64	42.02
9	7	7	14	51	74	67	75	67	39	43	48	73	42	30	19	13	14	4	122	39.58
21	23	30	25	152	227	225	172	175	149	133	101	135	122	107	53	38	22	10	352	39.25
20	25	24	28	162	166	166	182	156	133	85	105	133	131	84	76	45	37	19	392	40.18
41	48	54	53	314	393	391	354	331	282	218	206	268	253	191	129	83	59	29	744	39.70
18	22	15	20	79	113	149	174	119	84	85	101	170	120	59	34	22	11	4	250	40.44
20	15	15	18	91	101	151	127	108	84	99	121	166	89	58	23	26	24	16	236	40.34
38	37	30	38	170	214	300	301	227	168	184	222	336	209	117	57	48	35	20	486	40.39
1	1	5	2	9	24	21	19	36	16	13	13	26	19	17	18	3	2	1	60	43.54
4	2	2	2	16	20	14	31	15	16	11	15	23	19	19	14	8	7	6	73	44.21
5	3	7	4	25	44	35	50	51	32	24	28	49	38	36	32	11	9	7	133	43.88
11	9	14	9	51	52	33	45	59	67	65	45	43	23	31	14	6	1	1	76	39.42
10	4	7	5	48	33	21	56	42	74	47	34	32	41	23	14	8	1	4	91	39.93
21	13	21	14	99	85	54	101	101	141	112	79	75	64	54	28	14	2	5	167	39.66
19	17	18	11	72	72	93	95	125	107	71	68	113	68	38	23	11	9	4	153	38.78
21	16	19	11	60	80	73	79	109	89	59	75	79	58	41	20	16	11	10	156	38.80
40	33	37	22	132	152	166	174	234	196	130	143	192	126	79	43	27	20	14	309	38.79

E-6 町別年齢別人口 (続き)

コード 町名	区分	総数	0	1	2	3	4	5	6	7	8	9	10	11	12	13	14	15
302 大林町	男女計	5,908	15	39	43	45	31	40	31	33	22	38	27	48	46	32	37	41
	男	3,389	19	39	34	45	34	34	32	38	37	27	34	33	37	36	36	46
	女	9,297	34	78	77	90	65	74	63	71	59	65	61	81	83	68	73	87
303 上丘町	男女計	380	2	7	2	7	6	2	2	6	2	3	3	3	3	8	3	4
	男	335	1	6	4	3	3	5	5	1	2	1	4	5	4	3	2	1
	女	715	3	13	6	10	9	7	7	7	4	4	7	8	7	11	5	5
304 駒新町	男女計	484	-	2	5	6	4	5	4	5	7	6	5	6	2	5	6	3
	男	464	-	1	2	3	1	3	7	4	6	1	9	7	11	8	10	3
	女	948	-	3	7	9	5	8	11	9	13	7	14	13	13	13	16	6
305 駒場町	男女計	1,339	3	19	13	16	16	15	12	20	15	10	22	16	9	8	20	11
	男	1,280	4	13	8	16	13	19	14	11	19	19	20	9	14	16	10	7
	女	2,619	7	32	21	32	29	34	26	31	34	29	42	25	23	24	30	18
306 住吉町	男女計	1,256	4	12	5	11	6	12	18	14	15	16	13	16	14	18	14	18
	男	1,212	4	18	8	8	14	12	16	21	11	14	11	17	13	14	13	16
	女	2,468	8	30	13	19	20	24	34	35	26	30	24	33	27	32	27	34
307 高岡町	男女計	706	2	6	5	8	6	7	9	7	10	6	6	3	10	11	4	6
	男	640	1	10	7	8	6	5	5	3	8	8	6	10	6	9	2	11
	女	1,346	3	16	12	16	12	12	14	10	18	14	12	13	16	20	6	17
308 高丘新町	男女計	450	-	2	1	2	3	5	5	2	2	-	5	7	4	-	6	6
	男	265	1	-	4	4	-	2	-	1	4	2	2	1	2	7	3	4
	女	715	1	2	5	6	3	7	5	3	6	2	7	8	6	7	9	10
309 高岡本町	男女計	745	9	17	11	13	16	7	3	11	7	11	9	9	9	5	8	9
	男	645	5	16	9	15	7	5	12	11	5	8	8	8	3	10	5	8
	女	1,390	14	33	20	28	23	12	15	22	12	19	17	17	12	15	13	17
310 高美町	男女計	846	1	11	13	12	10	9	5	9	9	7	8	7	10	8	7	8
	男	861	2	10	10	15	8	6	7	9	10	4	9	11	8	6	6	4
	女	1,707	3	21	23	27	18	15	12	18	19	11	17	18	18	14	13	12
311 宝町	男女計	552	4	5	6	9	8	3	10	6	8	6	8	10	9	9	5	4
	男	499	1	5	8	6	3	6	9	4	7	7	3	2	9	4	8	8
	女	1,051	5	10	14	15	11	9	19	10	15	13	11	12	18	13	13	12
312 竹町	男女計	557	-	4	8	6	6	4	8	7	12	8	4	2	4	3	4	5
	男	549	2	8	10	9	7	10	7	4	4	13	5	10	6	6	3	5
	女	1,106	2	12	18	15	13	14	15	11	16	21	9	12	10	9	7	10
313 竹元町	男女計	1,428	7	11	13	19	16	13	13	16	18	20	18	15	27	13	19	18
	男	1,300	9	13	9	9	12	16	19	21	16	15	18	13	15	15	21	8
	女	2,728	16	24	22	28	28	29	32	37	34	35	36	28	42	28	40	26
314 堤町	男女計	1,281	5	11	10	12	16	16	17	16	22	26	18	17	18	21	8	21
	男	1,262	2	10	15	10	13	15	13	18	23	21	18	15	20	14	15	17
	女	2,543	7	21	25	22	29	31	30	34	45	47	36	32	38	35	23	38
315 堤本町	男女計	226	-	2	1	3	-	3	3	2	4	2	2	2	1	5	-	4
	男	220	1	1	2	4	3	5	4	3	1	5	3	1	1	4	2	2
	女	446	1	3	3	7	3	8	7	5	5	7	5	3	2	9	2	6
316 中町	男女計	933	7	11	6	10	6	8	8	11	10	5	4	12	11	8	14	5
	男	900	5	7	11	9	9	8	8	9	9	7	11	7	9	8	8	3
	女	1,833	12	18	17	19	15	16	16	20	19	12	15	19	20	16	22	8
317 中田町	男女計	1,001	1	9	7	7	7	7	5	8	11	14	10	18	14	14	14	12
	男	932	2	8	12	12	8	4	11	16	8	10	5	11	13	13	19	16
	女	1,933	3	17	19	19	15	11	16	24	19	24	15	29	27	27	33	28
318 中根町	男女計	1,630	9	23	21	18	16	19	15	14	19	9	11	18	9	18	17	14
	男	1,574	10	13	17	17	19	21	18	21	16	18	18	17	16	10	16	14
	女	3,204	19	36	38	35	35	40	33	35	35	27	29	35	25	28	33	28
319 西岡町	男女計	3,081	26	51	42	35	27	25	19	21	10	19	24	16	16	21	6	15
	男	1,601	25	43	39	36	34	23	19	24	15	9	11	14	14	18	10	16
	女	4,682	51	94	81	71	61	48	38	45	25	28	35	30	30	39	16	31

注：「年齢計算」は平成24年4月1日現在

16	17	18	19	20 ～ 24	25 ～ 29	30 ～ 34	35 ～ 39	40 ～ 44	45 ～ 49	50 ～ 54	55 ～ 59	60 ～ 64	65 ～ 69	70 ～ 74	75 ～ 79	80 ～ 84	85 ～ 89	90 以 上	65 以 上	平均 年齢
42	36	27	316	1,169	923	547	396	327	280	270	268	345	170	101	61	34	18	10	394	34.00
22	49	35	42	220	323	276	271	231	231	222	293	245	115	86	67	52	29	19	368	38.66
64	85	62	358	1,389	1,246	823	667	558	511	492	561	590	285	187	128	86	47	29	762	35.69
3	2	4	1	8	35	40	38	37	13	15	20	29	36	18	7	7	2	2	72	40.67
6	3	1	1	10	21	26	27	23	9	15	21	47	26	14	7	11	10	7	75	45.19
9	5	5	2	18	56	66	65	60	22	30	41	76	62	32	14	18	12	9	147	42.79
6	3	7	5	31	31	29	47	41	30	27	21	34	34	31	19	8	6	3	101	42.21
4	1	5	1	16	25	24	41	42	21	18	31	47	34	28	15	14	12	9	112	45.47
10	4	12	6	47	56	53	88	83	51	45	52	81	68	59	34	22	18	12	213	43.80
11	7	12	10	58	75	93	135	114	75	65	74	109	83	84	54	35	13	7	276	42.53
16	14	16	8	56	49	73	101	114	53	71	81	96	90	84	56	51	26	13	320	44.38
27	21	28	18	114	124	166	236	228	128	136	155	205	173	168	110	86	39	20	596	43.43
9	16	11	4	57	93	111	121	123	64	54	67	107	86	62	24	25	11	5	213	40.77
7	16	16	9	57	81	85	96	103	61	58	76	111	78	48	33	33	22	12	226	41.74
16	32	27	13	114	174	196	217	226	125	112	143	218	164	110	57	58	33	17	439	41.25
4	7	10	5	42	58	57	61	63	41	45	41	56	37	35	21	9	5	3	110	40.52
9	7	4	7	34	44	41	51	53	30	38	45	49	32	38	22	10	14	7	123	42.07
13	14	14	12	76	102	98	112	116	71	83	86	105	69	73	43	19	19	10	233	41.26
2	2	3	9	101	81	30	28	29	14	12	11	27	21	16	5	4	4	1	51	34.84
2	2	3	2	12	15	15	26	13	14	20	19	22	22	14	11	8	6	2	63	45.20
4	4	6	11	113	96	45	54	42	28	32	30	49	43	30	16	12	10	3	114	38.68
10	7	9	5	46	70	69	67	54	49	26	28	47	25	37	29	6	5	2	104	36.62
10	8	3	3	30	51	55	55	48	37	29	32	42	34	30	18	14	4	7	107	38.55
20	15	12	8	76	121	124	122	102	86	55	60	89	59	67	47	20	9	9	211	37.52
8	8	5	11	53	57	50	51	68	53	46	39	53	38	65	58	29	18	2	210	43.46
5	13	5	9	37	46	51	66	53	54	43	30	65	70	64	51	29	20	25	259	46.54
13	21	10	20	90	103	101	117	121	107	89	69	118	108	129	109	58	38	27	469	45.01
3	4	4	5	17	39	36	60	59	38	21	22	30	40	33	21	7	2	1	104	39.64
2	3	4	2	18	25	41	41	49	15	21	25	45	41	26	21	13	11	6	118	43.53
5	7	8	7	35	64	77	101	108	53	42	47	75	81	59	42	20	13	7	222	41.49
4	7	7	3	20	36	41	72	55	36	23	24	26	37	43	25	8	3	2	118	41.62
4	8	3	4	21	30	42	54	45	27	25	20	41	46	30	14	12	4	10	116	40.83
8	15	10	7	41	66	83	126	100	63	48	44	67	83	73	39	20	7	12	234	41.23
17	16	13	9	88	89	111	136	123	88	75	81	102	116	44	33	24	6	1	224	39.31
12	11	9	17	64	78	75	108	117	71	89	75	122	69	38	50	39	18	9	223	41.65
29	27	22	26	152	167	186	244	240	159	164	156	224	185	82	83	63	24	10	447	40.42
18	16	15	18	51	58	83	125	123	62	66	57	101	84	65	44	23	12	6	234	40.24
16	12	14	15	56	60	77	120	102	57	55	61	95	84	73	40	42	27	17	283	42.21
34	28	29	33	107	118	160	245	225	119	121	118	196	168	138	84	65	39	23	517	41.21
2	2	3	3	11	16	10	26	16	20	16	15	17	10	10	8	5	2	-	35	41.41
2	4	7	4	9	12	11	18	16	17	11	13	13	14	11	6	5	4	1	41	39.94
4	6	10	7	20	28	21	44	32	37	27	28	30	24	21	14	10	6	1	76	40.68
6	8	7	5	50	67	77	84	89	69	67	43	73	52	52	26	14	5	3	152	41.27
11	11	11	15	64	94	66	69	65	48	42	57	69	55	30	26	22	11	6	150	40.21
17	19	18	20	114	161	143	153	154	117	109	100	142	107	82	52	36	16	9	302	40.75
14	10	16	11	65	53	54	76	86	100	62	62	53	69	51	34	15	10	2	181	41.28
15	12	10	9	50	40	43	72	90	64	61	43	75	64	38	33	31	8	6	180	41.74
29	22	26	20	115	93	97	148	176	164	123	105	128	133	89	67	46	18	8	361	41.50
19	13	15	12	59	111	143	165	143	93	63	77	120	153	97	50	34	10	3	347	41.88
18	6	19	12	85	105	120	124	119	68	65	98	150	125	63	49	38	31	18	324	42.34
37	19	34	24	144	216	263	289	262	161	128	175	270	278	160	99	72	41	21	671	42.11
11	9	18	111	697	533	371	245	174	116	87	89	98	65	27	29	21	5	2	149	30.71
21	12	11	14	105	187	202	141	98	80	63	69	100	43	32	28	25	11	9	148	34.07
32	21	29	125	802	720	573	386	272	196	150	158	198	108	59	57	46	16	11	297	31.86

E-6 町別年齢別人口 (続き)

コード 町名	区分	総数	0	1	2	3	4	5	6	7	8	9	10	11	12	13	14	15
320 西田町	男女計	127	-	1	-	3	1	2	1	-	1	1	1	3	1	4	1	1
	男	112	2	3	1	-	2	-	2	-	1	1	2	1	2	-	1	4
	女	239	2	4	1	3	3	2	3	-	2	2	3	4	3	4	2	5
321 花園町	男女計	4,204	19	35	42	40	45	37	44	39	34	46	38	39	36	51	34	38
	男	3,857	12	37	39	40	43	30	35	36	35	37	34	30	36	23	43	46
	女	8,061	31	72	81	80	88	67	79	75	69	83	72	69	72	74	77	84
322 広田町	男女計	732	3	2	4	9	4	12	4	14	3	5	9	10	10	7	12	6
	男	664	6	8	7	5	9	3	8	6	10	3	3	7	4	7	4	8
	女	1,396	9	10	11	14	13	15	12	20	13	8	12	17	14	14	16	14
323 本町	男女計	484	4	5	5	5	2	2	4	2	5	5	4	1	4	3	8	3
	男	429	1	3	7	1	4	3	5	2	7	4	3	8	6	6	3	7
	女	913	5	8	12	6	6	5	9	4	12	9	7	9	10	9	11	10
324 本田町	男女計	428	1	8	9	2	6	5	3	3	7	8	8	6	5	9	7	4
	男	366	2	4	3	5	7	6	4	6	4	4	6	5	8	2	6	8
	女	794	3	12	12	7	13	11	7	9	11	12	14	11	13	11	13	12
325 前林町	男女計	1,059	7	16	12	14	8	4	12	5	9	7	10	10	8	7	16	10
	男	859	4	14	5	10	7	9	7	8	11	11	8	8	9	10	9	11
	女	1,918	11	30	17	24	15	13	19	13	20	18	18	18	17	17	25	21
326 御幸本町	男女計	2,149	5	13	12	12	11	7	17	16	11	14	13	15	19	6	23	13
	男	1,345	7	11	10	14	15	8	13	9	15	11	10	15	10	13	12	19
	女	3,494	12	24	22	26	26	15	30	25	26	25	23	30	29	19	35	32
327 吉原町	男女計	1,572	10	13	13	20	19	14	13	16	11	19	18	22	9	13	15	14
	男	1,439	4	13	13	14	10	19	19	16	22	18	15	15	14	18	13	12
	女	3,011	14	26	26	34	29	33	32	32	33	37	33	37	23	31	28	26
328 竜神町	男女計	847	4	11	11	10	14	5	7	9	6	6	7	9	6	1	8	6
	男	752	4	8	6	5	14	9	10	12	4	8	11	4	8	5	3	4
	女	1,599	8	19	17	15	28	14	17	21	10	14	18	13	14	6	11	10
329 若林西町	男女計	1,949	7	20	20	25	25	24	21	19	22	29	33	26	27	24	19	26
	男	1,854	10	24	14	23	24	15	23	18	17	23	20	29	20	23	22	19
	女	3,803	17	44	34	48	49	39	44	37	39	52	53	55	47	47	41	45
330 若林東町	男女計	5,155	20	49	52	71	46	64	47	59	56	60	69	44	58	55	61	43
	男	4,675	16	46	49	43	55	54	62	50	49	49	42	55	52	53	54	50
	女	9,830	36	95	101	114	101	118	109	109	105	109	111	99	110	108	115	93
猿投地区																		
400 青木町	男女計	2,342	9	18	18	11	27	20	23	26	18	14	15	27	21	25	30	25
	男	2,266	18	20	19	21	16	18	19	28	20	25	25	22	25	23	30	25
	女	4,608	27	38	37	32	43	38	42	54	38	39	40	49	46	48	60	50
401 荒井町	男女計	693	5	8	10	5	9	5	7	5	7	2	3	3	5	8	8	6
	男	676	5	10	10	11	4	6	6	2	4	6	4	2	2	6	6	7
	女	1,369	10	18	20	16	13	11	13	7	11	8	7	5	7	14	14	13
402 井上町	男女計	3,178	18	31	22	25	35	30	30	27	35	32	42	36	40	44	31	35
	男	3,119	15	35	33	38	33	33	31	27	36	40	33	33	41	30	31	33
	女	6,297	33	66	55	63	68	63	61	54	71	72	75	69	81	74	62	68
403 上原町	男女計	1,058	5	3	5	10	11	11	12	9	14	14	20	16	9	13	9	12
	男	957	1	12	8	8	9	7	9	8	3	9	8	10	8	17	13	8
	女	2,015	6	15	13	18	20	18	21	17	17	23	28	26	17	30	22	20
404 乙部町	男女計	171	-	2	-	2	-	-	-	1	-	1	4	-	2	1	1	-
	男	152	2	-	2	2	1	-	1	1	1	-	1	-	1	-	1	-
	女	323	2	2	2	4	1	-	1	2	1	1	5	-	3	1	2	-
405 加納町	男女計	420	2	2	1	5	2	4	4	6	5	6	6	6	8	4	6	6
	男	448	1	1	3	-	4	5	1	4	2	4	4	10	4	7	2	5
	女	868	3	3	4	5	6	9	5	10	7	10	10	16	12	11	8	11

注：「年齢計算」は平成24年4月1日現在

16	17	18	19	20 ～ 24	25 ～ 29	30 ～ 34	35 ～ 39	40 ～ 44	45 ～ 49	50 ～ 54	55 ～ 59	60 ～ 64	65 ～ 69	70 ～ 74	75 ～ 79	80 ～ 84	85 ～ 89	90 以 上	65 以 上	平均 年齢
1	1	1	2	3	5	10	9	11	7	12	9	13	6	6	4	5	1	-	22	43.32
-	-	-	1	2	7	7	4	13	4	8	11	12	4	4	3	6	4	-	21	43.88
1	1	1	3	5	12	17	13	24	11	20	20	25	10	10	7	11	5	-	43	43.59
34	42	40	35	240	264	316	374	338	263	234	255	401	317	197	122	64	37	14	751	41.96
29	41	34	45	208	262	256	298	251	229	230	304	393	253	169	123	91	46	39	721	43.13
63	83	74	80	448	526	572	672	589	492	464	559	794	570	366	245	155	83	53	1,472	42.52
5	9	6	6	42	46	48	69	53	49	34	34	54	43	66	31	18	3	2	163	42.61
6	6	8	4	33	27	47	58	50	32	24	44	50	66	49	28	19	8	7	177	44.66
11	15	14	10	75	73	95	127	103	81	58	78	104	109	115	59	37	11	9	340	43.59
5	3	2	5	34	66	27	37	41	31	20	29	42	25	23	14	8	5	5	80	41.17
4	3	4	3	19	23	25	39	31	19	21	27	31	30	17	17	15	18	13	110	45.33
9	6	6	8	53	89	52	76	72	50	41	56	73	55	40	31	23	23	18	190	43.12
2	6	8	7	20	30	34	44	41	32	20	14	29	24	16	3	3	3	1	50	36.40
-	6	3	1	22	22	31	36	35	15	21	15	30	20	10	3	3	7	6	49	38.17
2	12	11	8	42	52	65	80	76	47	41	29	59	44	26	6	6	10	7	99	37.22
3	12	7	9	167	126	77	62	60	52	36	49	58	50	55	42	22	14	3	186	38.30
10	7	7	11	55	57	48	64	73	38	42	41	56	64	53	40	28	15	9	209	42.92
13	19	14	20	222	183	125	126	133	90	78	90	114	114	108	82	50	29	12	395	40.37
115	98	111	62	226	279	144	144	138	108	101	114	114	72	43	32	20	15	6	188	34.61
12	18	15	17	74	84	85	114	107	93	94	104	107	63	50	39	27	30	20	229	42.57
127	116	126	79	300	363	229	258	245	201	195	218	221	135	93	71	47	45	26	417	37.67
17	16	11	9	84	104	124	149	131	98	86	81	122	122	76	49	34	14	6	301	41.73
12	12	15	12	59	100	104	125	101	64	77	93	147	99	68	51	38	14	13	283	42.61
29	28	26	21	143	204	228	274	232	162	163	174	269	221	144	100	72	28	19	584	42.15
3	6	6	6	55	50	74	76	84	50	50	49	80	54	34	28	16	4	2	138	41.58
3	6	10	7	48	42	68	51	51	42	31	53	76	51	36	31	12	12	7	149	42.60
6	12	16	13	103	92	142	127	135	92	81	102	156	105	70	59	28	16	9	287	42.06
17	15	16	16	100	119	132	195	191	139	124	90	125	101	77	63	35	22	5	303	39.61
16	21	15	15	92	100	137	190	161	110	103	88	131	105	87	52	54	28	25	351	41.43
33	36	31	31	192	219	269	385	352	249	227	178	256	206	164	115	89	50	30	654	40.50
66	47	37	71	416	345	433	450	414	309	235	219	430	331	254	133	72	27	12	829	39.37
37	56	42	48	245	295	339	381	373	291	215	300	449	288	221	138	82	57	39	825	41.57
103	103	79	119	661	640	772	831	787	600	450	519	879	619	475	271	154	84	51	1,654	40.42
17	18	28	15	93	169	176	209	220	130	118	108	183	196	180	91	51	10	3	531	43.33
19	14	15	23	116	129	157	159	173	128	105	122	230	197	136	88	51	33	17	522	43.87
36	32	43	38	209	298	333	368	393	258	223	230	413	393	316	179	102	43	20	1,053	43.59
5	7	3	9	56	70	50	56	46	35	50	47	47	37	35	21	14	6	3	116	40.68
4	3	8	6	50	48	66	53	33	56	43	43	47	41	35	22	13	10	4	125	41.97
9	10	11	15	106	118	116	109	79	91	93	90	94	78	70	43	27	16	7	241	41.32
31	30	27	40	169	232	228	290	264	219	159	158	249	200	188	94	50	24	13	569	40.98
37	34	25	27	146	186	198	262	251	165	182	188	274	211	173	89	72	45	32	622	42.38
68	64	52	67	315	418	426	552	515	384	341	346	523	411	361	183	122	69	45	1,191	41.67
11	11	17	10	60	79	73	82	105	83	46	47	72	71	68	21	19	7	3	189	40.35
21	11	16	12	45	48	66	77	98	59	43	51	76	78	54	23	19	13	9	196	42.46
32	22	33	22	105	127	139	159	203	142	89	98	148	149	122	44	38	20	12	385	41.35
-	1	3	5	37	15	5	12	6	4	10	11	14	10	5	5	7	5	2	34	41.82
2	1	1	2	20	9	9	6	3	7	17	9	13	7	5	12	6	7	3	40	47.34
2	2	4	7	57	24	14	18	9	11	27	20	27	17	10	17	13	12	5	74	44.42
4	3	3	2	16	17	21	32	25	30	28	32	42	30	29	12	11	7	3	92	44.50
7	7	3	4	24	23	15	32	33	28	32	30	37	34	22	27	18	10	5	116	46.59
11	10	6	6	40	40	36	64	58	58	60	62	79	64	51	39	29	17	8	208	45.58

E-6 町別年齢別人口 (続き)

コード 町名	区分	総数	0	1	2	3	4	5	6	7	8	9	10	11	12	13	14	15
406 亀首町	男女計	1,528	4	10	13	11	10	11	9	11	12	9	5	6	11	8	7	10
		1,402	3	4	15	10	10	9	11	10	9	12	9	9	2	14	7	6
		2,930	7	14	28	21	20	20	20	21	21	21	14	15	13	22	14	16
407 越戸町	男女計	1,345	5	17	15	20	17	16	20	24	19	20	12	26	12	13	10	11
		1,291	5	14	15	22	13	24	22	14	18	20	13	15	9	12	12	9
		2,636	10	31	30	42	30	40	42	38	37	40	25	41	21	25	22	20
408 猿投町	男女計	357	-	4	2	6	3	7	2	3	5	-	8	4	3	11	6	3
		402	2	3	1	8	4	5	8	7	3	3	6	7	2	5	2	2
		759	2	7	3	14	7	12	10	10	8	3	14	11	5	16	8	5
409 四郷町	男女計	2,264	8	21	17	28	17	21	28	20	24	25	14	32	25	18	19	24
		2,102	9	18	19	26	17	19	20	13	21	17	20	21	25	16	21	22
		4,366	17	39	36	54	34	40	48	33	45	42	34	53	50	34	40	46
410 枝下町	男女計	134	-	3	4	2	2	-	3	4	2	1	2	-	1	2	2	2
		131	1	1	2	-	4	1	2	1	2	-	1	2	1	2	1	-
		265	1	4	6	2	6	1	5	5	4	1	3	2	2	4	3	2
411 高町	男女計	377	4	1	2	2	4	2	3	5	2	3	2	8	2	2	7	3
		381	1	1	7	3	6	2	5	7	2	5	5	2	1	6	2	4
		758	5	2	9	5	10	4	8	12	4	8	7	10	3	8	9	7
412 西広瀬町	男女計	209	1	3	1	1	4	2	2	-	2	2	5	2	3	1	1	3
		212	1	1	1	1	1	1	-	3	2	-	3	-	1	4	3	-
		421	2	4	2	2	5	3	2	3	4	2	8	2	4	5	4	3
413 花本町	男女計	453	1	5	6	4	3	7	3	8	5	4	6	2	4	4	4	8
		446	2	5	7	5	2	6	3	1	4	4	9	7	6	8	2	3
		899	3	10	13	9	5	13	6	9	9	8	15	9	10	12	6	11
414 平戸橋町	男女計	2,049	16	29	29	25	19	18	31	26	19	14	13	16	18	3	14	16
		1,875	11	20	27	21	24	21	12	14	23	16	13	22	12	14	23	12
		3,924	27	49	56	46	43	39	43	40	42	30	26	38	30	17	37	28
415 本徳町	男女計	93	-	2	-	2	1	-	-	-	1	-	1	3	3	1	1	-
		101	-	-	-	2	1	-	1	1	1	2	-	1	-	1	1	1
		194	-	2	-	4	2	-	1	1	2	2	1	4	3	2	2	1
416 舞木町	男女計	268	1	2	2	4	2	2	2	2	1	2	-	1	1	1	4	4
		282	1	2	-	-	5	3	-	3	2	4	2	3	1	6	3	2
		550	2	4	2	4	7	5	2	5	3	6	2	4	2	7	7	6
417 御船町	男女計	1,288	2	10	12	16	17	8	12	20	15	13	22	8	16	10	16	9
		1,296	4	6	18	10	14	18	12	15	18	21	17	13	24	14	16	12
		2,584	6	16	30	26	31	26	24	35	33	34	39	21	40	24	32	21
418 乙部ヶ丘	男女計	2,117	22	45	44	58	76	60	65	57	44	28	32	35	31	33	21	25
		1,992	11	35	47	55	50	52	56	62	38	34	28	32	34	21	22	27
		4,109	33	80	91	113	126	112	121	119	82	62	60	67	65	54	43	52
500 伊保町	男女計	916	3	5	8	5	4	5	5	4	2	4	5	8	4	5	12	3
		618	-	9	6	7	5	2	4	6	6	10	3	7	2	7	4	7
		1,534	3	14	14	12	9	7	9	10	8	14	8	15	6	12	16	10
501 大畑町	男女計	123	-	1	-	3	1	3	1	2	2	1	1	-	1	2	1	-
		122	-	2	-	2	-	3	-	1	1	2	2	1	1	-	1	1
		245	-	3	-	5	1	6	1	3	3	3	3	1	2	2	2	1
502 大清水町	男女計	1,411	7	23	14	21	9	17	14	16	15	16	21	13	17	11	11	12
		1,298	7	17	21	18	17	15	14	14	15	21	13	12	14	13	6	11
		2,709	14	40	35	39	26	32	28	30	30	37	34	25	31	24	17	23
503 貝津町	男女計	551	-	4	2	3	3	1	3	4	4	3	3	4	2	4	-	3
		507	3	1	1	2	1	1	1	1	2	3	2	3	1	2	-	5
		1,058	3	5	3	5	4	2	4	5	6	6	5	7	3	6	-	8
504 篠原町	男女計	298	-	1	2	5	2	3	-	-	3	2	3	2	1	6	3	2
		291	2	3	3	1	1	2	1	4	1	2	2	2	3	3	2	3
		589	2	4	5	6	3	5	1	4	4	4	5	4	4	9	5	5

注：「年齢計算」は平成24年4月1日現在

16	17	18	19	20 ～ 24	25 ～ 29	30 ～ 34	35 ～ 39	40 ～ 44	45 ～ 49	50 ～ 54	55 ～ 59	60 ～ 64	65 ～ 69	70 ～ 74	75 ～ 79	80 ～ 84	85 ～ 89	90 以 上	65 以 上	平均 年齢
7	17	8	19	142	202	122	82	58	45	70	192	240	83	34	27	17	14	2	177	42.08
4	10	6	18	91	149	103	67	59	57	132	225	144	48	31	33	36	36	13	197	44.63
11	27	14	37	233	351	225	149	117	102	202	417	384	131	65	60	53	50	15	374	43.30
10	6	9	11	79	118	111	151	118	69	68	65	75	70	48	43	25	10	2	198	38.08
13	10	12	12	63	81	100	131	89	71	76	59	96	65	64	48	38	15	11	241	40.74
23	16	21	23	142	199	211	282	207	140	144	124	171	135	112	91	63	25	13	439	39.39
3	1	3	2	13	21	22	23	24	15	23	20	32	31	16	16	11	10	4	88	44.25
2	2	3	6	14	23	24	34	26	13	22	22	44	25	20	14	9	20	11	99	45.26
5	3	6	8	27	44	46	57	50	28	45	42	76	56	36	30	20	30	15	187	44.79
19	39	23	17	131	156	150	203	177	130	114	108	187	173	132	86	50	24	4	469	42.08
20	18	10	21	109	115	143	165	155	107	120	149	196	155	115	89	44	36	31	470	44.46
39	57	33	38	240	271	293	368	332	237	234	257	383	328	247	175	94	60	35	939	43.23
1	-	2	1	6	7	13	11	7	10	4	5	11	3	7	5	8	2	1	26	40.18
2	1	1	-	3	6	19	9	6	8	5	10	7	6	10	2	9	4	2	33	44.46
3	1	3	1	9	13	32	20	13	18	9	15	18	9	17	7	17	6	3	59	42.29
4	1	4	6	21	25	26	32	44	21	23	31	23	19	22	7	10	6	-	64	41.83
5	4	3	2	21	18	18	26	28	21	24	25	35	18	22	11	12	8	21	92	45.93
9	5	7	8	42	43	44	58	72	42	47	56	58	37	44	18	22	14	21	156	43.89
-	1	2	1	12	6	22	15	12	12	12	15	20	13	12	10	6	3	2	46	44.24
2	3	1	-	10	10	10	14	12	9	15	22	23	14	13	10	13	5	4	59	49.60
2	4	3	1	22	16	32	29	24	21	27	37	43	27	25	20	19	8	6	105	46.94
-	6	8	6	16	30	37	34	30	28	19	21	42	38	29	15	16	2	2	102	42.76
4	2	5	2	18	19	30	37	41	17	20	28	49	35	21	20	8	9	7	100	44.38
4	8	13	8	34	49	67	71	71	45	39	49	91	73	50	35	24	11	9	202	43.56
11	21	17	18	121	182	205	195	143	108	111	102	144	144	94	58	41	19	9	365	40.50
14	18	17	14	106	143	151	157	109	104	93	119	165	115	73	72	51	36	33	380	42.73
25	39	34	32	227	325	356	352	252	212	204	221	309	259	167	130	92	55	42	745	41.57
1	1	1	-	2	4	3	5	8	6	5	5	16	4	7	3	2	4	1	21	47.15
2	-	-	-	6	5	7	7	6	7	4	8	10	4	8	6	4	3	2	27	47.61
3	1	1	-	8	9	10	12	14	13	9	13	26	8	15	9	6	7	3	48	47.39
2	1	5	4	11	17	17	16	9	19	23	29	16	19	15	11	18	2	3	68	46.72
4	7	4	2	21	16	11	10	14	24	21	16	23	13	20	17	8	9	5	72	45.74
6	8	9	6	32	33	28	26	23	43	44	45	39	32	35	28	26	11	8	140	46.22
15	12	8	9	60	96	105	133	95	75	67	72	103	97	63	33	20	12	7	232	41.09
15	23	9	16	56	64	92	119	81	76	69	68	128	70	55	40	28	40	15	248	42.10
30	35	17	25	116	160	197	252	176	151	136	140	231	167	118	73	48	52	22	480	41.60
23	25	24	17	79	73	195	307	208	139	111	49	71	53	40	18	6	1	2	120	30.29
25	20	25	13	62	88	234	285	172	126	78	46	87	54	35	20	5	8	5	127	31.02
48	45	49	30	141	161	429	592	380	265	189	95	158	107	75	38	11	9	7	247	30.64
10	3	5	38	139	164	69	54	71	31	35	31	32	52	61	26	7	2	4	152	37.39
9	4	5	17	31	59	31	38	47	33	37	25	43	67	33	25	8	11	10	154	43.47
19	7	10	55	170	223	100	92	118	64	72	56	75	119	94	51	15	13	14	306	39.84
3	1	1	-	13	4	6	7	8	5	6	10	10	9	7	4	6	3	1	30	43.78
2	-	1	1	9	6	4	8	9	5	9	9	10	9	9	4	4	5	1	32	45.96
5	1	2	1	22	10	10	15	17	10	15	19	20	18	16	8	10	8	2	62	44.87
9	9	8	8	66	92	131	142	138	72	62	68	81	147	98	26	13	4	-	288	40.62
8	13	3	7	51	65	114	131	103	62	60	69	129	132	56	19	29	7	12	255	41.81
17	22	11	15	117	157	245	273	241	134	122	137	210	279	154	45	42	11	12	543	41.19
1	2	1	27	129	50	35	27	30	17	17	38	46	41	13	13	11	8	2	88	39.17
3	6	1	16	57	69	37	26	19	19	36	35	42	29	19	24	20	16	4	112	44.71
4	8	2	43	186	119	72	53	49	36	53	73	88	70	32	37	31	24	6	200	41.83
4	4	2	-	13	22	22	15	21	21	24	20	28	20	16	12	14	4	1	67	45.57
4	3	4	3	14	17	9	18	21	23	20	20	15	18	17	22	10	10	8	85	47.72
8	7	6	3	27	39	31	33	42	44	44	40	43	38	33	34	24	14	9	152	46.63

E-6 町別年齢別人口 (続き)

コード 町名	区分	総数	0	1	2	3	4	5	6	7	8	9	10	11	12	13	14	15
505 浄水町	男女計	3,984	44	114	94	72	97	90	45	87	62	48	41	34	27	32	9	15
	男	3,499	40	113	79	83	78	68	61	52	64	40	44	28	25	24	11	21
	女	7,483	84	227	173	155	175	158	106	139	126	88	85	62	52	56	20	36
506 田初町	男女計	164	-	-	1	1	1	-	2	1	-	2	3	-	1	2	1	3
	男	168	1	-	-	-	-	-	1	3	1	3	-	3	1	1	2	4
	女	332	1	-	1	1	1	-	3	4	1	5	3	3	2	3	3	7
507 広幡町	男女計	181	-	1	2	1	1	1	3	-	1	1	3	2	2	2	1	1
	男	203	-	2	3	-	-	1	-	1	1	-	2	1	-	3	1	2
	女	384	-	3	5	1	1	2	3	1	2	1	5	3	2	5	2	3
508 東保見町	男女計	202	-	1	3	1	3	2	-	3	-	1	2	1	1	-	2	1
	男	182	2	-	2	3	2	2	2	2	1	2	2	1	3	1	-	2
	女	384	2	1	5	4	5	4	2	5	1	3	4	2	4	1	2	3
509 保見町	男女計	931	4	9	6	9	10	8	5	6	7	8	5	8	7	15	11	6
	男	889	2	5	4	13	7	12	8	11	9	6	16	13	5	5	7	12
	女	1,820	6	14	10	22	17	20	13	17	16	14	21	21	12	20	18	18
510 八草町	男女計	352	1	3	2	2	4	4	1	4	2	1	1	-	1	2	1	2
	男	286	2	1	3	2	1	2	3	2	1	1	1	-	-	-	4	1
	女	638	3	4	5	4	5	6	4	6	3	2	2	-	1	2	5	3
511 保見ヶ丘	男女計	4,086	16	31	32	44	34	30	34	40	47	34	35	34	42	44	38	25
	男	3,885	22	30	22	45	34	24	33	37	26	37	26	40	38	30	43	43
	女	7,971	38	61	54	89	68	54	67	77	73	71	61	74	80	74	81	68
600 石野町	男女計	72	-	-	-	-	-	-	1	-	2	-	-	1	1	1	1	-
	男	87	-	-	1	-	1	1	-	1	-	2	4	2	1	2	1	2
	女	159	-	-	1	-	1	1	1	1	2	2	4	3	2	3	2	2
601 押沢町	男女計	15	-	-	-	-	-	-	-	-	-	-	-	-	-	-	-	1
	男	22	-	-	-	-	-	-	-	-	-	-	-	1	-	-	1	-
	女	37	-	-	-	-	-	-	-	-	-	-	-	1	-	-	1	1
602 小呂町	男女計	32	1	-	-	-	-	-	-	-	-	-	-	-	-	-	1	1
	男	40	1	-	2	1	-	2	-	1	-	1	-	-	-	1	-	-
	女	72	2	-	2	1	-	2	-	1	-	1	-	-	-	1	1	1
603 上高町	男女計	41	-	-	-	-	-	2	-	1	-	-	-	-	-	1	-	2
	男	46	-	-	-	-	-	-	-	-	-	2	-	-	-	1	-	-
	女	87	-	-	-	-	-	2	-	1	-	2	-	-	-	2	-	2
604 勘八町	男女計	239	2	2	5	1	1	3	-	1	2	1	3	2	1	-	1	4
	男	226	1	2	1	3	1	1	2	3	1	1	2	-	1	4	1	4
	女	465	3	4	6	4	2	4	2	4	3	2	5	2	2	4	2	8
605 国附町	男女計	35	-	-	-	1	1	-	1	-	-	-	-	-	-	-	-	-
	男	38	-	-	1	2	-	1	-	-	-	-	1	-	-	-	-	-
	女	73	-	-	1	3	1	1	1	-	-	-	1	-	-	-	-	-
606 小峯町	男女計	57	-	-	-	1	1	1	-	-	-	1	1	2	1	-	1	2
	男	64	-	1	1	-	-	-	1	-	2	-	-	1	-	2	1	-
	女	121	-	1	1	1	1	1	1	-	2	1	1	3	1	2	2	2
607 城見町	男女計	36	-	-	-	1	1	4	1	-	2	-	-	-	1	-	-	2
	男	38	-	-	-	1	-	-	-	-	2	-	1	2	-	1	-	-
	女	74	-	-	-	2	1	4	1	-	4	-	1	2	1	1	-	2
608 下室町	男女計	31	1	-	-	-	-	-	1	-	-	-	-	-	2	1	-	-
	男	26	-	-	-	-	-	-	-	-	-	-	-	-	1	-	-	1
	女	57	1	-	-	-	-	-	1	-	-	-	-	-	3	1	-	1
609 滝見町	男女計	25	-	1	-	1	-	-	-	-	1	-	-	-	-	-	-	-
	男	23	-	1	-	1	-	2	1	-	-	-	-	-	-	-	-	-
	女	48	-	2	-	2	-	2	1	-	1	-	-	-	-	-	-	-
610 力石町	男女計	108	-	2	3	-	-	1	-	-	1	1	-	1	1	1	1	-
	男	119	-	-	1	1	1	-	-	-	1	1	-	1	3	-	1	1
	女	227	-	2	4	1	1	1	-	-	2	2	-	2	4	1	2	1

注：「年齢計算」は平成24年4月1日現在

16	17	18	19	20 ～ 24	25 ～ 29	30 ～ 34	35 ～ 39	40 ～ 44	45 ～ 49	50 ～ 54	55 ～ 59	60 ～ 64	65 ～ 69	70 ～ 74	75 ～ 79	80 ～ 84	85 ～ 89	90 以 上	65 以 上	平均 年齢
13	16	11	21	211	510	617	559	354	152	96	83	131	139	92	36	19	9	4	299	31.65
16	16	15	24	158	434	531	481	253	103	81	99	184	112	67	40	22	21	11	273	32.20
29	32	26	45	369	944	1,148	1,040	607	255	177	182	315	251	159	76	41	30	15	572	31.91
2	3	1	-	9	8	7	6	21	12	10	10	14	20	9	9	3	2	-	43	46.76
1	2	4	1	10	4	7	6	15	10	14	11	17	14	14	8	4	4	2	46	47.91
3	5	5	1	19	12	14	12	36	22	24	21	31	34	23	17	7	6	2	89	47.34
2	2	-	-	16	3	13	6	13	6	14	16	25	9	14	8	6	3	3	43	47.37
2	2	-	2	15	11	6	10	9	10	15	18	17	14	13	14	13	8	7	69	51.68
4	4	-	2	31	14	19	16	22	16	29	34	42	23	27	22	19	11	10	112	49.65
5	4	2	3	15	14	14	18	11	13	9	12	18	13	11	9	4	3	3	43	43.39
-	-	-	2	10	10	12	8	14	8	8	18	14	14	11	7	9	7	3	51	47.05
5	4	2	5	25	24	26	26	25	21	17	30	32	27	22	16	13	10	6	94	45.13
4	10	11	8	69	60	56	71	68	65	68	43	75	51	54	47	30	12	5	199	43.49
8	9	11	11	44	38	52	60	56	64	52	36	85	68	64	42	28	19	7	228	45.07
12	19	22	19	113	98	108	131	124	129	120	79	160	119	118	89	58	31	12	427	44.26
-	2	3	6	39	33	27	24	26	13	17	30	31	24	17	13	6	8	2	70	43.55
4	2	-	1	22	14	23	12	8	15	16	18	38	25	19	19	9	11	6	89	50.29
4	4	3	7	61	47	50	36	34	28	33	48	69	49	36	32	15	19	8	159	46.57
41	47	36	50	261	383	357	320	304	260	249	276	331	248	201	105	33	15	9	611	40.35
35	44	30	39	244	317	340	277	267	268	242	286	369	231	164	95	44	39	24	597	41.50
76	91	66	89	505	700	697	597	571	528	491	562	700	479	365	200	77	54	33	1,208	40.91
2	2	-	1	3	3	4	4	7	4	7	4	6	5	5	4	3	-	1	18	46.75
-	1	-	-	5	3	3	6	6	2	7	3	9	5	7	3	5	3	1	24	45.72
2	3	-	1	8	6	7	10	13	6	14	7	15	10	12	7	8	3	2	42	46.19
-	1	-	-	-	1	1	1	1	1	1	3	1	2	-	1	-	-	-	3	47.20
-	-	-	-	2	1	-	1	2	-	2	1	2	2	2	-	2	3	-	9	54.32
-	1	-	-	2	2	1	2	3	1	3	4	3	4	2	1	2	3	-	12	51.43
-	-	-	-	1	1	6	3	2	2	1	-	5	2	-	4	1	1	-	8	48.31
1	-	-	1	1	2	2	2	4	1	1	1	5	2	2	1	2	1	2	10	43.13
1	-	-	1	2	3	8	5	6	3	2	1	10	4	2	5	3	2	2	18	45.43
-	1	-	-	1	4	2	3	-	3	3	5	4	2	2	2	2	1	-	9	45.98
1	1	-	-	2	5	1	1	1	3	7	4	3	2	1	3	6	2	-	14	51.74
1	2	-	-	3	9	3	4	1	6	10	9	7	4	3	5	8	3	-	23	49.02
2	1	5	3	20	24	20	11	15	14	13	15	23	14	8	6	8	5	3	44	42.36
1	1	3	2	15	29	11	9	15	10	16	21	19	11	14	4	10	4	3	46	44.03
3	2	8	5	35	53	31	20	30	24	29	36	42	25	22	10	18	9	6	90	43.17
1	-	-	-	-	2	-	5	2	1	2	3	6	2	5	-	2	1	-	10	51.17
-	-	-	-	-	3	1	3	2	-	2	2	9	1	1	3	1	2	3	11	53.13
1	-	-	-	-	5	1	8	4	1	4	5	15	3	6	3	3	3	3	21	52.19
-	-	-	2	1	2	1	3	-	6	9	4	5	2	1	6	4	-	-	13	46.54
-	-	-	1	5	7	1	4	4	4	7	2	1	3	4	5	4	2	1	19	46.30
-	-	-	3	6	9	2	7	4	10	16	6	6	5	5	11	8	2	1	32	46.41
-	1	-	-	1	-	1	5	4	-	-	1	2	7	-	1	-	1	-	9	36.97
-	-	1	-	-	2	2	6	4	1	-	3	3	6	-	-	1	1	1	9	43.50
-	1	1	-	1	2	3	11	8	1	-	4	5	13	-	1	1	2	1	18	40.32
1	-	-	1	1	1	1	-	3	4	2	1	1	-	5	4	-	1	-	10	46.84
1	-	-	-	-	1	1	3	3	1	-	2	-	4	4	-	1	2	1	12	54.23
2	-	-	1	1	2	2	3	6	5	2	3	1	4	9	4	1	3	1	22	50.21
-	-	-	-	1	-	4	1	-	2	1	4	3	-	1	-	2	3	-	6	50.32
-	-	-	-	-	2	3	-	-	-	1	3	1	-	1	-	7	-	-	8	48.00
-	-	-	-	1	2	7	1	-	2	2	7	4	-	2	-	9	3	-	14	49.21
-	1	-	-	5	10	8	4	8	4	2	7	16	4	10	8	4	3	2	31	48.94
1	1	-	1	5	7	7	4	6	2	8	17	8	8	12	7	6	4	4	41	52.18
1	2	-	1	10	17	15	8	14	6	10	24	24	12	22	15	10	7	6	72	50.63

E-6 町別年齢別人口 (続き)

コード 町名	区分	総数	0	1	2	3	4	5	6	7	8	9	10	11	12	13	14	15	
611 千鳥町	男女計	39	-	-	1	1	-	-	-	-	-	-	-	-	-	1	-	1	
		41	-	2	-	-	-	-	-	-	-	-	-	1	-	-	-	1	1
		80	-	2	1	1	-	-	-	-	-	-	-	1	-	-	1	1	2
612 寺下町	男女計	55	-	-	-	1	-	-	-	-	1	1	-	-	-	1	-	-	
		73	-	-	-	-	1	1	1	1	-	-	1	-	-	-	-	-	1
		128	-	-	-	1	1	1	1	1	1	1	1	1	-	-	1	-	1
613 手呂町	男女計	375	4	2	7	5	1	3	5	5	1	3	3	8	5	5	5	5	
		410	3	2	3	5	4	4	2	3	2	3	3	3	5	-	4	4	
		785	7	4	10	10	5	7	7	8	3	6	6	11	10	5	9	9	
614 富田町	男女計	40	1	-	-	1	-	-	1	-	1	-	-	-	1	1	1	-	
		34	-	-	-	-	-	-	-	-	-	-	-	-	-	-	-	-	1
		74	1	-	-	1	-	-	1	-	1	-	-	-	1	1	1	1	
615 中金町	男女計	163	1	2	-	1	3	2	2	1	2	-	2	3	2	3	2	3	
		166	-	1	-	-	-	-	-	-	-	-	-	2	-	1	2	3	2
		329	1	3	-	1	3	2	2	1	2	-	4	3	3	5	5	5	
616 中切町	男女計	72	-	1	-	-	-	2	-	-	-	-	-	1	1	-	1	-	
		82	-	-	-	1	-	-	1	1	1	-	1	-	-	1	1	1	
		154	-	1	-	1	-	2	1	1	1	-	1	1	1	1	1	2	1
617 成合町	男女計	45	-	-	-	-	-	-	-	-	1	-	-	-	-	3	-	1	
		51	-	1	-	1	-	1	-	-	-	1	-	2	-	2	-	2	
		96	-	1	-	1	-	1	-	-	1	1	-	2	-	5	-	3	
618 野口町	男女計	116	1	1	-	1	-	1	2	-	1	-	1	3	1	1	2	-	
		112	-	-	-	-	-	-	-	-	1	1	1	1	1	3	3	2	4
		228	1	1	-	1	-	1	2	1	2	1	2	4	4	4	4	4	
619 東広瀬町	男女計	394	2	-	2	-	3	2	3	-	1	7	3	4	3	2	4	3	
		414	1	2	1	1	-	1	2	3	4	4	1	2	4	9	8	6	
		808	3	2	3	1	3	3	5	3	5	11	4	6	7	11	12	9	
620 藤沢町	男女計	52	1	-	-	-	1	-	-	1	-	1	-	-	-	-	-	1	
		56	-	-	-	-	-	-	-	-	-	1	-	-	-	-	1	1	1
		108	1	-	-	-	1	-	-	1	1	1	1	-	-	-	1	1	2
621 芳友町	男女計	73	-	-	-	1	-	-	1	-	2	-	1	-	1	-	1	2	
		63	-	-	-	1	-	-	-	1	1	-	1	-	-	-	-	1	
		136	-	-	-	2	-	-	1	1	3	-	2	-	1	-	1	3	
622 松嶺町	男女計	28	-	-	-	1	-	1	-	-	-	-	-	1	-	-	-	-	
		40	-	1	-	-	-	-	-	-	-	-	-	-	-	-	-	-	
		68	-	1	-	1	-	1	-	-	-	-	-	-	1	-	-	-	
623 山中町	男女計	84	-	-	-	-	-	-	-	-	-	-	1	1	-	1	-	-	
		86	-	-	1	-	-	-	-	-	-	-	-	2	-	1	1	1	
		170	-	-	1	-	-	-	-	-	-	-	-	3	1	1	2	1	
松平地区																			
700 幸海町	男女計	126	-	-	-	3	1	3	1	3	3	4	1	-	1	2	-	1	
		137	1	2	-	2	3	-	1	2	1	2	3	1	2	1	1	-	
		263	1	2	-	5	4	3	2	5	4	6	4	1	3	3	1	1	
701 穂積町	男女計	126	1	-	2	1	2	2	2	2	2	-	1	-	2	2	1	2	
		100	-	1	1	-	2	3	1	1	-	-	1	1	1	-	-	-	
		226	1	1	3	1	4	5	3	3	2	-	2	1	3	2	1	2	
702 松平志賀町	男女計	495	3	-	4	2	7	3	4	4	8	3	3	6	4	3	4	4	
		502	-	5	2	3	5	4	9	6	6	5	5	2	8	2	4	3	
		997	3	5	6	5	12	7	13	10	14	8	8	8	12	5	8	7	
703 岩倉町	男女計	1,085	3	9	6	11	13	12	11	7	18	16	18	16	18	18	18	13	
		1,005	4	9	11	3	15	11	9	11	9	14	11	16	11	14	11	16	
		2,090	7	18	17	14	28	23	20	18	27	30	29	32	29	32	29	29	

注：「年齢計算」は平成24年4月1日現在

16	17	18	19	20 ～ 24	25 ～ 29	30 ～ 34	35 ～ 39	40 ～ 44	45 ～ 49	50 ～ 54	55 ～ 59	60 ～ 64	65 ～ 69	70 ～ 74	75 ～ 79	80 ～ 84	85 ～ 89	90 以 上	65 以 上	平均 年齢
-	-	3	1	4	1	1	1	4	-	4	2	3	2	2	3	3	1	-	11	46.36
1	1	-	-	1	3	-	2	5	2	2	2	7	2	2	3	1	1	1	10	48.05
1	1	3	1	5	4	1	3	9	2	6	4	10	4	4	6	4	2	1	21	47.23
1	1	-	-	1	4	4	4	2	3	7	1	8	2	1	6	6	-	-	15	50.13
-	-	2	3	7	5	8	4	1	4	5	5	2	4	1	7	5	4	-	21	45.89
1	1	2	3	8	9	12	8	3	7	12	6	10	6	2	13	11	4	-	36	47.71
5	4	2	1	8	27	29	17	13	15	17	28	54	34	30	14	7	3	-	88	44.40
4	4	1	2	15	26	23	26	23	12	27	39	45	42	29	20	10	10	2	113	47.59
9	8	3	3	23	53	52	43	36	27	44	67	99	76	59	34	17	13	2	201	46.07
-	-	-	-	2	2	6	3	-	2	3	2	3	5	2	2	-	1	-	10	43.33
-	-	1	-	1	2	1	1	1	3	1	4	3	4	3	2	-	4	2	15	58.71
-	-	1	-	3	4	7	4	1	5	4	6	6	9	5	4	-	5	2	25	50.39
-	1	2	2	7	10	8	5	12	11	4	12	11	12	18	9	6	4	-	49	45.63
3	1	2	1	7	8	5	10	17	9	10	11	14	14	9	15	8	8	3	57	52.34
3	2	4	3	14	18	13	15	29	20	14	23	25	26	27	24	14	12	3	106	49.02
-	1	-	-	3	5	1	6	8	2	5	3	10	6	7	3	3	-	3	22	50.93
-	1	1	1	3	3	5	5	2	3	8	5	12	7	5	3	5	2	3	25	51.39
-	2	1	1	6	8	6	11	10	5	13	8	22	13	12	6	8	2	6	47	51.18
-	-	-	-	3	1	1	-	6	2	5	2	4	6	5	-	4	1	-	16	51.93
-	1	-	2	2	1	1	1	4	4	1	3	1	5	6	2	2	1	4	20	48.63
-	1	-	2	5	2	2	1	10	6	6	5	5	11	11	2	6	2	4	36	50.18
-	-	2	3	3	8	7	12	7	8	4	7	12	9	7	5	3	3	1	28	45.47
2	2	2	-	2	3	6	9	7	6	7	7	14	5	5	7	4	5	2	28	47.74
2	2	4	3	5	11	13	21	14	14	11	14	26	14	12	12	7	8	3	56	46.59
3	5	3	3	16	10	25	32	28	22	7	24	43	49	38	22	14	7	4	134	49.92
3	11	5	1	18	6	20	24	33	23	12	26	63	41	29	23	10	9	8	120	49.39
6	16	8	4	34	16	45	56	61	45	19	50	106	90	67	45	24	16	12	254	49.64
-	2	2	1	5	3	1	2	2	-	8	3	5	2	3	6	2	-	-	13	45.75
-	3	1	1	5	1	1	2	2	4	5	3	3	5	3	6	3	3	1	21	51.77
-	5	3	2	10	4	2	4	4	4	13	6	8	7	6	12	5	3	1	34	48.87
-	-	2	-	5	4	3	2	5	4	6	5	5	8	6	4	4	1	-	23	48.01
1	-	-	-	4	2	2	3	6	3	1	4	6	4	7	1	3	8	3	26	55.17
1	-	2	-	9	6	5	5	11	7	7	9	11	12	13	5	7	9	3	49	51.33
1	-	1	-	1	1	1	-	-	1	5	5	3	-	-	4	1	-	1	6	50.00
-	-	-	-	8	6	1	-	-	3	5	3	2	-	1	5	4	-	1	11	48.55
1	-	1	-	9	7	2	-	-	4	10	8	5	-	1	9	5	-	2	17	49.15
-	1	4	1	11	8	2	3	4	6	8	8	7	5	4	3	4	2	-	18	46.57
1	-	3	1	7	5	1	3	3	1	12	6	4	4	8	6	8	5	2	33	53.17
1	1	7	2	18	13	3	6	7	7	20	14	11	9	12	9	12	7	2	51	49.91
-	1	2	1	6	6	7	7	9	6	4	8	10	11	13	4	1	3	4	36	44.98
1	1	1	1	3	5	10	7	10	4	7	10	9	17	3	7	6	5	8	46	48.76
1	2	3	2	9	11	17	14	19	10	11	18	19	28	16	11	7	8	12	82	46.95
3	2	1	2	4	6	7	11	9	9	5	8	7	8	8	6	6	2	-	30	42.69
-	2	1	1	2	1	4	9	7	7	5	5	12	6	7	11	3	3	2	32	50.45
3	4	2	3	6	7	11	20	16	16	10	13	19	14	15	17	9	5	2	62	46.12
6	6	6	4	38	40	36	28	32	28	51	47	49	14	24	14	4	4	2	62	41.64
1	8	7	4	43	33	36	35	21	30	60	38	35	19	22	14	10	9	8	82	42.31
7	14	13	8	81	73	72	63	53	58	111	85	84	33	46	28	14	13	10	144	41.98
19	18	15	9	65	60	68	71	92	78	73	69	81	55	45	29	20	9	2	160	39.38
17	14	15	11	57	51	62	63	96	81	51	65	73	49	43	32	26	18	6	174	41.09
36	32	30	20	122	111	130	134	188	159	124	134	154	104	88	61	46	27	8	334	40.20

E-6 町別年齢別人口 (続き)

コード 町名	区分	総数	0	1	2	3	4	5	6	7	8	9	10	11	12	13	14	15
704 九久平町	男女計	516	5	5	5	8	3	4	4	3	5	6	7	6	7	6	7	7
	男	495	4	3	5	5	1	8	3	2	3	3	2	7	6	5	3	1
	女	1,011	9	8	10	13	4	12	7	5	8	9	9	13	13	11	10	8
705 鵜ヶ瀬町	男女計	283	1	7	7	10	5	9	6	6	7	11	8	5	3	2	1	2
	男	270	1	6	4	5	6	7	4	6	8	10	3	7	5	6	6	3
	女	553	2	13	11	15	11	16	10	12	15	21	11	12	8	8	7	5
706 中垣内町	男女計	339	3	2	-	3	2	4	3	4	6	3	7	4	3	4	6	3
	男	350	2	4	2	3	2	6	5	3	5	3	4	6	2	9	3	5
	女	689	5	6	2	6	4	10	8	7	11	6	11	10	5	13	9	8
707 桂野町	男女計	132	1	-	2	-	-	2	-	1	5	1	1	2	1	-	-	1
	男	140	1	-	5	3	4	1	5	3	-	-	-	2	2	2	2	-
	女	272	2	-	7	3	4	3	5	4	5	1	1	2	3	2	2	1
708 加茂川町	男女計	65	-	-	-	-	-	1	-	-	1	-	-	-	1	-	2	-
	男	72	-	-	1	-	-	-	-	-	-	-	2	1	-	-	-	-
	女	137	-	-	1	-	-	1	-	-	1	-	2	1	1	-	2	-
709 滝脇町	男女計	62	-	1	-	-	2	-	-	-	-	-	-	-	-	-	-	-
	男	103	-	2	-	-	-	-	1	-	1	-	-	-	-	-	-	1
	女	165	-	3	-	-	2	-	1	-	1	-	-	-	-	-	-	1
710 長沢町	男女計	46	-	-	-	-	-	1	1	-	-	-	-	1	-	-	1	-
	男	50	-	-	-	-	-	-	-	1	-	1	1	-	-	1	-	-
	女	96	-	-	-	-	-	1	1	1	-	1	1	1	-	1	1	-
711 林添町	男女計	146	1	1	4	2	2	-	2	-	3	-	1	-	3	-	2	-
	男	137	2	1	-	-	2	1	1	1	-	-	1	-	-	-	1	3
	女	283	3	2	4	2	4	1	3	1	3	-	2	-	3	-	3	3
712 大内町	男女計	107	-	-	1	-	-	1	-	1	-	1	1	2	2	2	4	1
	男	105	1	1	1	-	1	-	-	2	-	-	3	-	2	-	-	1
	女	212	1	1	2	-	1	1	-	3	-	1	4	2	4	2	4	2
713 鍋田町	男女計	88	-	1	-	2	1	1	-	1	-	1	1	-	-	2	1	-
	男	94	-	-	1	-	-	2	2	1	3	1	-	1	-	-	-	1
	女	182	-	1	1	2	1	3	2	2	3	2	1	1	-	2	1	1
714 玉滝町	男女計	75	-	1	1	-	2	-	1	-	3	-	-	1	-	-	-	-
	男	78	-	-	1	-	-	2	-	1	-	-	-	1	-	-	-	1
	女	153	-	1	2	-	2	2	1	1	3	-	-	2	-	-	-	1
715 石楠町	男女計	37	-	-	-	1	1	2	-	1	1	-	-	-	1	-	-	-
	男	40	1	-	-	-	1	1	1	-	1	1	-	-	-	-	-	-
	女	77	1	-	-	1	2	3	1	1	2	1	-	-	1	-	-	-
716 豊松町	男女計	173	2	1	-	1	-	-	-	2	1	2	-	1	-	1	-	3
	男	172	-	-	2	-	1	1	2	-	1	1	3	2	-	1	-	2
	女	345	2	1	2	1	1	1	2	2	2	3	3	3	-	2	-	5
717 坂上町	男女計	242	2	1	2	5	2	-	2	3	1	1	1	3	2	-	2	2
	男	246	3	1	2	2	1	1	1	-	3	1	3	-	2	-	1	1
	女	488	5	2	4	7	3	1	3	3	4	2	4	3	4	-	3	3
718 松平町	男女計	107	-	-	2	-	-	1	-	-	-	2	-	2	1	2	-	1
	男	120	-	-	-	1	-	-	2	3	-	3	-	1	1	2	1	1
	女	227	-	-	2	1	-	1	2	3	-	5	-	3	2	4	1	2
719 巴町	男女計	598	-	1	2	4	1	3	4	1	1	2	1	4	4	3	9	7
	男	589	1	3	2	1	2	-	1	3	4	2	1	2	5	1	9	7
	女	1,187	1	4	4	5	3	3	5	4	5	4	2	6	9	4	18	14
720 幸徳台	男女計	482	2	3	1	1	6	4	6	9	7	15	16	18	26	30	24	24
	男	434	3	-	1	3	1	4	6	2	7	8	11	18	23	23	19	18
	女	916	5	3	2	4	7	8	12	11	14	23	27	36	49	53	43	42
藤岡地区																		

注：「年齢計算」は平成24年4月1日現在

16	17	18	19	20 ～ 24	25 ～ 29	30 ～ 34	35 ～ 39	40 ～ 44	45 ～ 49	50 ～ 54	55 ～ 59	60 ～ 64	65 ～ 69	70 ～ 74	75 ～ 79	80 ～ 84	85 ～ 89	90 以 上	65 以 上	平均 年齢
9	3	10	6	51	28	26	34	30	28	48	43	36	20	22	16	13	5	-	76	39.86
5	6	8	5	48	29	32	31	27	37	55	28	32	20	20	26	17	6	2	91	42.52
14	9	18	11	99	57	58	65	57	65	103	71	68	40	42	42	30	11	2	167	41.16
-	3	1	1	7	16	26	35	31	15	14	3	13	9	4	10	3	1	1	28	32.41
2	4	1	1	2	14	30	37	20	11	8	10	9	6	9	8	6	4	1	34	33.54
2	7	2	2	9	30	56	72	51	26	22	13	22	15	13	18	9	5	2	62	32.96
1	5	10	4	18	30	14	26	25	32	25	25	22	13	11	8	9	2	2	45	39.77
6	4	4	6	34	23	17	19	32	21	23	24	19	15	8	10	14	4	3	54	39.07
7	9	14	10	52	53	31	45	57	53	48	49	41	28	19	18	23	6	5	99	39.42
-	2	-	-	9	5	9	5	12	5	11	9	12	10	11	8	4	1	2	36	47.17
1	-	3	1	9	7	7	6	11	8	5	9	11	8	12	6	5	3	-	34	42.28
1	2	3	1	18	12	16	11	23	13	16	18	23	18	23	14	9	4	2	70	44.65
-	-	1	1	6	3	3	3	4	4	4	8	5	5	2	2	6	2	1	18	49.72
-	-	-	-	5	4	2	3	5	2	8	5	6	3	4	8	8	3	2	28	55.53
-	-	1	1	11	7	5	6	9	6	12	13	11	8	6	10	14	5	3	46	52.77
1	-	1	1	1	2	2	2	8	-	3	5	5	7	3	4	6	6	2	28	57.39
1	-	1	-	-	6	6	3	1	4	3	6	9	3	5	11	5	15	19	58	65.10
2	-	2	1	1	8	8	5	9	4	6	11	14	10	8	15	11	21	21	86	62.20
-	-	-	-	2	4	1	1	3	-	2	2	11	5	2	4	2	3	-	16	54.07
-	1	-	-	1	1	2	2	-	1	-	6	8	5	2	2	6	4	5	24	61.26
-	1	-	-	3	5	3	3	3	1	2	8	19	10	4	6	8	7	5	40	57.81
-	1	2	1	8	5	10	9	7	4	10	8	24	5	9	6	7	6	3	36	47.60
1	1	2	2	4	6	7	10	4	8	8	11	12	10	9	3	11	10	5	48	52.28
1	2	4	3	12	11	17	19	11	12	18	19	36	15	18	9	18	16	8	84	49.87
3	-	1	-	6	7	8	3	4	4	7	6	14	4	7	9	5	2	1	28	46.86
1	1	1	1	7	5	4	6	5	6	6	6	12	4	5	4	9	4	6	32	50.38
4	1	2	1	13	12	12	9	9	10	13	12	26	8	12	13	14	6	7	60	48.60
-	-	1	-	2	4	6	5	3	5	6	5	15	9	2	4	5	4	1	25	50.36
1	1	-	-	1	5	9	4	1	4	4	8	10	5	3	10	11	5	-	34	52.22
1	1	1	-	3	9	15	9	4	9	10	13	25	14	5	14	16	9	1	59	51.32
-	-	1	2	3	3	2	3	6	6	2	8	8	4	8	2	6	2	-	22	49.11
-	1	-	-	2	2	5	4	5	3	4	4	10	9	6	5	5	4	3	32	55.42
-	1	1	2	5	5	7	7	11	9	6	12	18	13	14	7	11	6	3	54	52.33
-	-	-	1	1	1	1	8	-	2	2	-	5	3	2	2	1	1	-	9	43.54
-	-	-	-	1	-	2	3	2	1	1	1	7	3	6	2	2	1	2	16	53.28
-	-	-	1	2	1	3	11	2	3	3	1	12	6	8	4	3	2	2	25	48.60
-	3	1	2	11	10	9	3	11	12	8	21	17	4	18	9	11	6	3	51	50.68
2	1	-	2	15	6	5	10	7	11	12	12	9	14	11	9	17	9	4	64	51.83
2	4	1	4	26	16	14	13	18	23	20	33	26	18	29	18	28	15	7	115	51.25
3	2	2	2	6	18	11	16	11	10	11	18	33	12	22	10	13	7	6	70	49.07
3	3	3	1	13	16	15	15	6	6	12	24	23	17	12	12	17	14	12	84	51.48
6	5	5	3	19	34	26	31	17	16	23	42	56	29	34	22	30	21	18	154	50.28
1	-	-	1	5	7	9	9	4	8	1	13	10	8	8	4	5	2	1	28	47.79
1	3	1	2	4	3	6	8	5	7	4	12	12	9	3	10	10	4	1	37	49.64
2	3	1	3	9	10	15	17	9	15	5	25	22	17	11	14	15	6	2	65	48.77
6	8	17	13	92	68	12	15	14	37	120	84	38	12	5	4	4	1	1	27	39.64
11	10	16	8	77	57	18	16	29	86	108	57	17	10	10	8	3	4	-	35	39.67
17	18	33	21	169	125	30	31	43	123	228	141	55	22	15	12	7	5	1	62	39.66
13	16	7	4	9	7	4	22	100	63	17	5	4	7	8	3	1	-	-	19	29.14
9	14	8	1	9	4	8	46	123	31	5	3	7	10	5	3	1	-	-	19	30.57
22	30	15	5	18	11	12	68	223	94	22	8	11	17	13	6	2	-	-	38	29.82

E-6 町別年齢別人口 (続き)

コード 町名	区分	総数	0	1	2	3	4	5	6	7	8	9	10	11	12	13	14	15
450 石畳町	男女計	594	3	1	3	4	1	8	5	6	10	10	7	10	11	9	9	9
	男女計	570	1	5	2	6	6	3	6	10	5	3	4	8	9	8	11	6
	男女計	1,164	4	6	5	10	7	11	11	16	15	13	11	18	20	17	20	15
451 石飛町	男女計	238	1	1	-	1	-	2	-	-	1	1	2	2	1	2	1	1
	男女計	230	-	1	-	1	2	2	1	1	1	2	1	1	1	4	-	2
	男女計	468	1	2	-	2	2	4	1	1	2	3	3	3	2	6	1	3
452 大岩町	男女計	20	-	-	-	-	-	1	-	-	-	-	-	1	-	1	-	-
	男女計	15	-	-	-	-	-	-	-	1	-	-	-	-	-	-	-	-
	男女計	35	-	-	-	-	-	1	-	1	-	-	-	1	-	1	-	-
453 折平町	男女計	391	2	-	4	7	4	4	8	8	8	10	8	5	11	7	5	9
	男女計	385	3	3	-	2	4	7	9	2	9	7	7	5	6	5	5	2
	男女計	776	5	3	4	9	8	11	17	10	17	17	15	10	17	12	10	11
454 上川口町	男女計	66	-	-	-	1	-	-	-	-	1	-	1	1	-	-	2	-
	男女計	63	-	-	-	-	-	1	1	-	-	-	-	-	-	-	-	-
	男女計	129	-	-	-	1	-	1	1	-	1	-	1	1	-	-	2	-
455 上渡合町	男女計	467	1	5	3	2	5	9	6	8	6	5	14	13	8	8	12	15
	男女計	437	2	3	3	4	3	3	7	3	3	10	9	5	7	16	10	11
	男女計	904	3	8	6	6	8	12	13	11	9	15	23	18	15	24	22	26
456 木瀬町	男女計	470	2	2	1	1	5	4	4	2	6	9	6	7	4	6	7	16
	男女計	497	2	6	3	-	3	3	7	3	2	4	7	7	4	9	11	10
	男女計	967	4	8	4	1	8	7	11	5	8	13	13	14	8	15	18	26
457 北一色町	男女計	426	1	12	4	9	6	7	3	3	9	12	4	5	7	8	7	4
	男女計	422	2	3	2	6	6	10	6	6	7	4	9	9	11	5	4	4
	男女計	848	3	15	6	15	12	17	9	9	16	16	13	14	18	13	11	8
458 三箇町	男女計	182	1	1	-	3	2	1	2	1	2	1	1	2	1	1	-	-
	男女計	175	-	-	-	1	-	1	1	2	-	2	-	1	-	1	-	3
	男女計	357	1	1	-	4	2	2	3	3	2	3	1	3	1	2	-	3
459 下川口町	男女計	56	-	-	-	1	1	1	2	-	-	1	-	2	1	1	-	-
	男女計	60	-	1	2	-	1	-	-	-	-	-	-	1	-	-	1	2
	男女計	116	-	1	2	1	2	1	2	-	-	1	-	3	1	1	1	2
460 白川町	男女計	206	-	1	-	-	2	1	-	3	-	1	-	2	4	2	2	7
	男女計	206	3	3	1	3	1	1	1	-	1	1	2	-	3	1	8	1
	男女計	412	3	4	1	3	3	2	1	3	1	2	2	2	7	3	10	8
461 田茂平町	男女計	59	1	2	-	1	-	-	-	-	-	-	1	-	1	1	-	2
	男女計	57	-	-	-	-	-	1	5	-	-	1	-	1	-	-	-	-
	男女計	116	1	2	-	1	-	1	5	-	-	1	1	1	1	1	-	2
462 西市野々町	男女計	87	-	1	-	-	-	1	-	-	-	-	1	-	-	-	1	-
	男女計	85	-	1	-	-	-	1	1	1	-	1	-	-	1	-	1	-
	男女計	172	-	2	-	-	-	2	1	1	-	1	1	-	1	-	2	-
463 西中山町	男女計	3,822	15	33	39	40	32	35	47	42	30	55	56	39	51	50	60	72
	男女計	3,606	12	48	26	33	33	43	32	40	43	39	28	46	45	41	40	35
	男女計	7,428	27	81	65	73	65	78	79	82	73	94	84	85	96	91	100	107
464 迫町	男女計	269	-	-	1	3	1	2	2	1	2	-	1	2	4	1	3	5
	男女計	258	-	1	2	1	1	1	2	1	3	-	3	3	4	2	1	1
	男女計	527	-	1	3	4	2	3	4	2	5	-	4	5	8	3	4	6
465 深見町	男女計	1,323	4	10	9	12	12	9	16	27	14	22	13	24	37	29	24	36
	男女計	1,246	7	12	9	15	16	12	13	14	17	27	21	32	29	18	32	20
	男女計	2,569	11	22	18	27	28	21	29	41	31	49	34	56	66	47	56	56
466 藤岡飯野町	男女計	918	8	4	8	9	5	6	7	11	12	14	9	9	9	11	10	18
	男女計	809	1	10	7	8	8	13	4	6	5	6	5	9	14	11	8	8
	男女計	1,727	9	14	15	17	13	19	11	17	17	20	14	18	23	22	18	26
467 北曾木町	男女計	186	-	-	3	1	-	1	3	-	2	2	1	2	1	1	1	2
	男女計	179	1	1	-	1	1	1	-	-	-	1	2	2	3	-	2	2
	男女計	365	1	1	3	2	1	2	3	-	2	3	3	4	4	1	3	4

注：「年齢計算」は平成24年4月1日現在

平成23年10月1日現在

16	17	18	19	20 ～ 24	25 ～ 29	30 ～ 34	35 ～ 39	40 ～ 44	45 ～ 49	50 ～ 54	55 ～ 59	60 ～ 64	65 ～ 69	70 ～ 74	75 ～ 79	80 ～ 84	85 ～ 89	90 以 上	65 以 上	平均 年齢
12	11	22	12	47	18	25	48	45	71	60	36	27	21	16	8	7	1	1	54	37.16
13	14	15	9	58	23	27	39	59	71	33	32	28	18	13	10	6	6	3	56	37.16
25	25	37	21	105	41	52	87	104	142	93	68	55	39	29	18	13	7	4	110	37.16
1	3	5	7	33	23	17	3	6	17	44	22	18	7	7	7	-	1	1	23	41.15
3	4	6	4	35	17	7	8	5	37	30	13	11	7	7	8	2	5	1	30	41.10
4	7	11	11	68	40	24	11	11	54	74	35	29	14	14	15	2	6	2	53	41.13
-	1	-	-	-	-	-	1	1	3	2	2	1	-	1	3	1	1	-	6	51.00
-	-	-	-	-	-	1	1	-	-	1	1	1	-	2	3	4	-	-	9	63.60
-	1	-	-	-	-	1	2	1	3	3	3	2	-	3	6	5	1	-	15	56.40
2	3	3	3	17	17	26	35	37	38	27	20	27	18	11	3	4	-	-	36	36.15
7	3	9	2	31	14	28	41	47	17	15	20	29	12	11	10	6	5	2	46	37.42
9	6	12	5	48	31	54	76	84	55	42	40	56	30	22	13	10	5	2	82	36.78
-	1	-	1	5	6	1	5	3	5	4	7	7	3	4	1	4	2	1	15	47.48
1	1	-	1	2	3	4	-	4	4	6	6	6	2	6	5	4	2	4	23	56.03
1	2	-	2	7	9	5	5	7	9	10	13	13	5	10	6	8	4	5	38	51.66
4	8	6	7	24	22	29	36	58	53	25	23	17	6	10	5	10	3	1	35	34.72
14	11	11	5	16	11	25	32	72	42	18	23	15	11	10	8	10	3	1	43	35.98
18	19	17	12	40	33	54	68	130	95	43	46	32	17	20	13	20	6	2	78	35.33
11	11	9	7	24	25	16	30	32	52	34	25	38	20	13	17	17	4	3	74	40.79
5	16	10	9	44	19	18	29	53	44	26	24	32	15	22	20	18	7	5	87	40.77
16	27	19	16	68	44	34	59	85	96	60	49	70	35	35	37	35	11	8	161	40.78
4	13	5	6	22	18	26	33	38	42	24	17	27	15	19	8	6	1	1	50	36.11
4	4	3	2	29	32	25	31	34	37	22	20	22	17	12	17	4	9	4	63	38.00
8	17	8	8	51	50	51	64	72	79	46	37	49	32	31	25	10	10	5	113	37.05
1	4	4	1	11	9	10	9	8	8	17	23	22	9	6	10	6	3	2	36	46.55
3	2	4	1	10	9	13	3	7	15	13	20	13	11	9	11	8	7	4	50	50.04
4	6	8	2	21	18	23	12	15	23	30	43	35	20	15	21	14	10	6	86	48.26
-	1	1	-	3	2	1	5	1	6	3	3	3	2	6	5	2	1	1	17	46.21
-	1	1	2	3	3	2	3	5	7	1	-	7	1	7	5	2	1	1	17	46.55
-	2	2	2	6	5	3	8	6	13	4	3	10	3	13	10	4	2	2	34	46.39
9	3	3	5	15	11	13	7	11	21	19	11	17	9	13	2	7	5	-	36	42.32
5	3	5	3	13	4	10	9	18	20	9	12	10	14	6	7	15	8	5	55	45.37
14	6	8	8	28	15	23	16	29	41	28	23	27	23	19	9	22	13	5	91	43.84
1	1	2	-	3	1	3	5	7	1	5	2	5	5	2	5	1	1	-	14	43.39
-	-	-	1	5	4	-	4	4	-	6	3	4	3	6	3	1	1	4	18	47.98
1	1	2	1	8	5	3	9	11	1	11	5	9	8	8	8	2	2	4	32	45.65
1	3	1	3	6	6	2	4	2	9	10	9	7	8	-	9	3	-	-	20	47.62
2	-	2	-	6	4	3	2	1	9	8	9	6	6	7	9	1	2	1	26	50.00
3	3	3	3	12	10	5	6	3	18	18	18	13	14	7	18	4	2	1	46	48.80
42	56	57	53	262	288	271	241	273	249	348	309	296	157	104	50	39	23	8	381	38.13
34	38	51	50	269	254	211	249	260	313	328	257	265	130	87	89	63	50	24	443	39.87
76	94	108	103	531	542	482	490	533	562	676	566	561	287	191	139	102	73	32	824	38.98
2	1	5	4	31	22	13	17	11	21	27	16	31	20	6	10	3	-	1	40	42.25
4	4	8	4	19	4	11	12	12	25	22	16	30	11	8	13	9	13	7	61	47.65
6	5	13	8	50	26	24	29	23	46	49	32	61	31	14	23	12	13	8	101	44.89
18	16	13	28	106	75	64	84	151	134	84	72	66	41	30	27	12	2	2	114	35.69
23	13	14	12	88	54	65	110	146	101	69	69	60	36	36	24	23	4	5	128	36.07
41	29	27	40	194	129	129	194	297	235	153	141	126	77	66	51	35	6	7	242	35.87
7	8	14	17	96	69	47	67	55	71	74	55	54	52	33	26	17	4	2	134	39.03
9	12	7	17	52	31	48	48	68	68	60	43	66	37	39	30	20	22	9	157	42.98
16	20	21	34	148	100	95	115	123	139	134	98	120	89	72	56	37	26	11	291	40.88
3	6	3	2	19	6	6	12	6	22	23	14	15	12	7	5	3	2	-	29	42.76
-	5	1	4	16	11	8	4	13	25	15	10	11	13	8	7	5	2	4	39	45.31
3	11	4	6	35	17	14	16	19	47	38	24	26	25	15	12	8	4	4	68	44.01

E-6 町別年齢別人口 (続き)

コード 町名	区分	総数	0	1	2	3	4	5	6	7	8	9	10	11	12	13	14	15
468 御作町	男女計	387	2	4	-	1	3	1	1	1	1	5	-	6	4	6	6	6
		434	-	2	2	6	3	3	1	5	1	7	3	1	1	8	4	2
		821	2	6	2	7	6	4	2	6	2	12	3	7	5	14	10	8
小原地区																		
550 市場町	男女計	82	-	1	-	-	2	-	-	1	1	-	1	-	-	-	2	-
		85	-	-	1	-	1	1	-	1	-	-	1	-	1	-	1	1
		167	-	1	1	-	3	1	-	2	1	-	2	-	1	-	3	1
551 岩下町	男女計	6	-	-	-	-	-	-	-	-	-	-	-	-	-	-	-	-
		9	-	-	-	-	-	-	-	-	-	-	-	-	-	-	-	-
		15	-	-	-	-	-	-	-	-	-	-	-	-	-	-	-	-
552 永太郎町	男女計	105	-	-	2	1	-	1	1	2	1	2	-	1	2	4	2	1
		109	-	1	2	3	-	-	3	1	-	1	1	1	3	-	1	-
		214	-	1	4	4	-	1	4	3	1	3	1	2	5	4	3	1
553 大ヶ蔵連町	男女計	68	-	-	-	-	1	-	-	-	1	-	2	1	1	1	-	2
		58	-	-	2	-	-	-	-	-	-	1	-	-	-	-	-	-
		126	-	-	2	-	1	-	-	-	1	1	2	1	1	1	-	2
554 大坂町	男女計	32	-	1	-	-	-	-	-	-	-	1	-	1	-	1	-	-
		32	-	-	-	-	-	-	-	-	-	-	-	1	-	1	-	1
		64	-	1	-	-	-	-	-	-	-	1	-	2	-	2	-	1
555 大平町	男女計	200	-	1	2	-	1	-	2	-	1	2	-	2	2	-	2	2
		205	1	-	2	-	1	1	1	1	-	1	2	-	2	-	2	-
		405	1	1	4	-	2	1	3	1	1	3	2	2	4	-	4	2
556 大洞町	男女計	61	-	2	-	-	-	-	-	-	-	-	-	-	2	1	-	-
		59	1	1	-	-	-	-	-	1	1	-	1	1	-	-	-	3
		120	1	3	-	-	-	-	-	1	1	-	1	1	2	1	-	3
557 乙ヶ林町	男女計	55	-	-	-	1	1	-	-	2	-	-	2	1	-	1	-	-
		61	-	-	2	-	1	-	-	1	-	-	-	-	-	-	1	-
		116	-	-	2	1	2	-	-	3	-	-	2	1	-	1	1	-
558 小原町	男女計	137	-	-	1	2	-	1	-	-	1	1	3	-	1	3	2	4
		127	-	-	-	-	-	1	1	-	3	1	3	2	3	-	-	1
		264	-	-	1	2	-	2	1	-	4	2	6	2	4	3	2	5
559 小原大倉町	男女計	22	-	-	-	-	-	-	-	-	-	-	-	-	-	-	-	-
		22	-	-	-	-	-	-	-	-	-	-	-	-	-	-	-	-
		44	-	-	-	-	-	-	-	-	-	-	-	-	-	-	-	-
560 小原北町	男女計	56	-	-	-	-	-	-	-	1	-	-	-	1	-	-	1	-
		50	-	-	1	-	-	-	-	-	-	-	-	-	-	-	-	-
		106	-	-	1	-	-	-	-	1	-	-	-	1	-	-	1	-
561 小原田代町	男女計	52	-	-	-	-	-	-	-	-	-	1	1	1	-	-	-	-
		64	-	-	-	1	-	1	-	-	1	-	-	-	-	1	2	-
		116	-	-	-	1	-	1	-	-	1	1	1	1	-	1	2	-
562 柏ヶ洞町	男女計	16	-	-	1	-	1	-	-	-	1	-	1	-	-	-	-	-
		21	1	-	-	1	-	1	-	-	-	-	-	-	-	-	-	-
		37	1	-	1	1	1	1	-	-	1	-	1	-	-	-	-	-
563 鍛冶屋敷町	男女計	18	-	-	1	-	-	1	-	1	-	1	-	-	-	-	-	-
		14	-	-	-	-	-	-	-	-	-	-	-	-	-	-	-	-
		32	-	-	1	-	-	1	-	1	-	1	-	-	-	-	-	-
564 上仁木町	男女計	99	-	1	-	-	-	2	1	-	-	1	2	-	1	1	-	-
		100	1	1	1	1	1	-	-	2	1	-	-	1	2	-	1	3
		199	1	2	1	1	1	2	1	2	1	1	2	1	3	1	1	3
565 苜萱町	男女計	32	-	-	-	-	-	-	1	-	2	-	1	1	-	-	1	-
		23	-	-	1	-	-	1	-	-	-	-	-	-	-	1	-	-
		55	-	-	1	-	-	1	1	-	2	-	1	1	-	1	1	-

注：「年齢計算」は平成24年4月1日現在

16	17	18	19	20 ～ 24	25 ～ 29	30 ～ 34	35 ～ 39	40 ～ 44	45 ～ 49	50 ～ 54	55 ～ 59	60 ～ 64	65 ～ 69	70 ～ 74	75 ～ 79	80 ～ 84	85 ～ 89	90 以 上	65 以 上	平均 年齢
6	4	5	4	30	21	15	20	18	40	40	28	33	26	14	16	10	8	2	76	44.65
7	10	8	3	36	17	20	17	29	40	26	29	32	14	31	26	12	21	7	111	46.34
13	14	13	7	66	38	35	37	47	80	66	57	65	40	45	42	22	29	9	187	45.54
1	-	-	1	2	1	6	7	4	1	6	10	11	5	5	5	6	3	-	24	51.56
-	2	1	-	1	4	5	5	1	4	4	11	9	5	5	6	7	4	3	30	53.76
1	2	1	1	3	5	11	12	5	5	10	21	20	10	10	11	13	7	3	54	52.68
-	-	-	-	-	-	-	-	-	-	-	-	3	1	-	-	1	1	-	3	70.00
-	-	-	-	-	-	-	-	-	-	1	-	2	1	-	2	1	2	-	6	72.33
-	-	-	-	-	-	-	-	-	-	1	-	5	2	-	2	2	3	-	9	71.40
-	-	-	-	3	2	5	8	9	4	3	11	13	9	2	2	8	4	2	27	47.83
1	-	-	1	2	2	6	4	9	4	6	10	12	4	2	4	9	13	3	35	51.83
1	-	-	1	5	4	11	12	18	8	9	21	25	13	4	6	17	17	5	62	49.86
-	-	-	1	6	3	2	6	6	1	2	7	5	6	2	3	4	4	1	20	48.24
-	1	-	1	4	1	1	3	3	5	2	5	5	5	5	4	2	7	1	24	55.69
-	1	-	2	10	4	3	9	9	6	4	12	10	11	7	7	6	11	2	44	51.67
-	-	-	-	-	3	1	-	4	2	-	2	5	2	5	1	1	1	1	11	52.00
1	1	-	-	2	3	-	1	3	1	1	-	5	2	4	2	1	-	2	11	50.41
1	1	-	-	2	6	1	1	7	3	1	2	10	4	9	3	2	1	3	22	51.20
3	4	2	3	10	10	11	16	8	5	21	17	26	8	13	8	7	8	3	47	48.41
1	3	3	1	9	4	9	17	10	7	19	18	24	3	19	15	17	7	5	66	53.28
4	7	5	4	19	14	20	33	18	12	40	35	50	11	32	23	24	15	8	113	50.87
1	-	-	2	5	5	3	-	3	4	4	7	5	3	3	6	3	1	1	17	48.69
-	1	2	1	5	5	1	2	3	4	9	3	-	4	-	6	4	-	-	14	42.66
1	1	2	3	10	10	4	2	6	8	13	10	5	7	3	12	7	1	1	31	45.73
-	-	-	1	5	4	1	3	1	2	3	7	4	2	3	3	4	3	1	16	47.78
2	-	1	-	2	5	1	2	4	4	8	1	4	2	5	7	1	6	1	22	52.18
2	-	1	1	7	9	2	5	5	6	11	8	8	4	8	10	5	9	2	38	50.09
-	3	3	2	13	7	5	5	11	8	5	8	13	8	8	4	8	4	3	35	45.42
1	3	3	-	4	2	6	5	9	9	10	8	10	9	10	5	7	6	5	42	50.66
1	6	6	2	17	9	11	10	20	17	15	16	23	17	18	9	15	10	8	77	47.94
-	-	-	-	4	1	-	1	1	-	2	3	1	1	2	2	3	1	-	9	56.05
-	-	-	-	1	-	1	1	-	1	2	1	1	-	2	4	4	2	2	14	68.32
-	-	-	-	5	1	1	2	1	1	4	4	2	1	4	6	7	3	2	23	62.18
1	-	1	3	4	3	2	-	1	4	1	6	11	1	1	4	5	5	-	16	52.71
-	1	1	1	4	-	1	-	1	1	3	5	6	2	5	5	9	1	3	25	61.08
1	1	2	4	8	3	3	-	2	5	4	11	17	3	6	9	14	6	3	41	56.66
-	-	1	-	1	2	4	2	4	3	4	1	6	5	3	7	4	2	-	21	54.81
-	2	-	-	2	2	3	4	2	6	1	5	5	3	8	8	3	1	3	26	53.64
-	2	1	-	3	4	7	6	6	9	5	6	11	8	11	15	7	3	3	47	54.16
-	-	1	-	-	1	3	1	-	-	1	-	2	1	-	1	-	1	-	3	38.44
-	-	-	1	1	1	3	1	-	1	1	1	1	-	1	3	1	2	-	7	47.19
-	-	1	1	1	2	6	2	-	1	2	1	3	1	1	4	1	3	-	10	43.41
-	-	-	-	-	2	2	-	1	1	1	1	3	-	2	1	-	-	-	3	41.39
-	-	-	-	-	-	1	1	-	-	1	1	3	1	1	1	2	2	-	7	65.36
-	-	-	-	-	2	3	1	1	1	2	2	6	1	3	2	2	2	-	10	51.88
-	2	1	-	4	4	6	4	4	10	7	6	12	4	5	9	4	7	1	30	51.66
-	-	1	2	3	4	-	7	3	5	3	7	7	8	11	8	6	6	4	43	52.90
-	2	2	2	7	8	6	11	7	15	10	13	19	12	16	17	10	13	5	73	52.28
-	-	-	1	1	1	1	1	4	1	1	1	2	2	2	4	1	3	-	12	49.00
-	-	-	-	-	2	1	2	2	-	1	4	1	1	3	1	1	1	-	7	49.48
-	-	-	1	1	3	2	3	6	1	2	5	3	3	5	5	2	4	-	19	49.20

E-6 町別年齢別人口 (続き)

コード 町名	区分	総数	0	1	2	3	4	5	6	7	8	9	10	11	12	13	14	15
566 川下町	男女計	31	-	-	-	-	-	-	-	-	1	-	-	-	1	-	1	-
		42	-	-	-	-	-	-	-	-	-	-	-	2	-	-	-	-
		73	-	-	-	-	-	-	-	-	-	1	-	2	-	1	-	1
567 喜佐平町	男女計	25	-	-	-	1	-	-	1	1	-	-	-	-	-	-	-	-
		23	-	-	-	-	-	-	-	-	-	-	-	-	-	-	-	-
		48	-	-	-	1	-	-	1	1	-	-	-	-	-	-	-	-
568 北大野町	男女計	5	-	-	-	-	-	-	-	-	-	-	-	-	-	-	-	-
		7	-	-	-	-	-	-	-	-	-	-	-	-	-	-	-	-
		12	-	-	-	-	-	-	-	-	-	-	-	-	-	-	-	-
569 北篠平町	男女計	118	-	-	1	-	1	-	1	-	-	1	1	2	1	2	1	-
		126	-	-	1	-	1	1	1	2	1	-	-	1	-	1	-	3
		244	-	-	2	-	2	1	2	2	2	1	1	3	1	3	1	3
570 樽俣町	男女計	25	-	-	-	-	-	-	-	-	-	-	-	-	1	-	1	-
		34	-	-	-	1	-	-	-	-	-	1	-	-	1	-	-	-
		59	-	-	-	1	-	-	-	-	-	1	-	-	2	-	1	-
571 雑敷町	男女計	5	-	-	-	-	-	-	-	-	-	-	-	-	-	-	-	-
		6	-	-	-	-	-	-	-	-	-	-	-	-	-	-	-	-
		11	-	-	-	-	-	-	-	-	-	-	-	-	-	-	-	-
572 沢田町	男女計	129	-	-	-	-	-	-	-	1	1	1	2	-	-	1	-	1
		163	-	-	-	-	-	-	-	-	-	1	2	-	-	2	-	1
		292	-	-	-	-	-	-	-	1	1	2	4	-	-	3	-	2
573 下仁木町	男女計	77	1	-	1	1	-	-	-	-	-	-	1	-	1	-	1	1
		87	-	1	1	-	-	-	-	-	-	-	2	-	-	-	1	1
		164	1	1	2	1	-	-	-	-	-	-	3	-	1	-	2	2
574 李町	男女計	63	-	-	-	-	2	-	-	-	-	1	-	2	-	-	-	-
		71	1	1	-	1	-	-	1	2	-	-	1	-	-	1	1	-
		134	1	1	-	1	2	-	1	2	-	1	1	2	-	1	1	-
575 川見町	男女計	38	-	-	1	2	1	-	-	-	-	2	1	-	-	-	2	-
		30	-	1	-	-	-	-	-	-	-	-	1	-	-	1	-	-
		68	-	1	1	2	1	-	-	-	-	2	2	-	-	1	2	-
576 千洗町	男女計	30	-	-	-	-	1	-	-	-	-	-	-	1	-	1	-	-
		27	-	-	-	-	-	-	-	2	1	-	-	-	-	-	-	1
		57	-	-	-	-	1	-	-	2	1	-	-	1	-	1	-	1
577 寺平町	男女計	40	-	2	-	1	-	-	-	1	-	-	-	-	-	-	-	-
		54	1	-	-	1	1	1	-	-	-	-	-	-	-	-	-	-
		94	1	2	-	2	1	1	-	1	-	-	-	-	-	-	-	-
578 東郷町	男女計	60	1	-	-	-	-	1	1	-	2	-	-	-	1	-	-	1
		49	-	-	-	-	-	-	-	-	-	1	1	-	-	-	-	-
		109	1	-	-	-	-	1	1	-	2	1	1	-	1	-	-	1
579 百月町	男女計	5	-	-	-	-	-	-	-	-	-	-	-	-	-	-	-	-
		12	-	-	-	-	-	1	-	1	-	-	-	-	-	-	-	-
		17	-	-	-	-	-	1	-	1	-	-	-	-	-	-	-	-
580 荷掛町	男女計	32	-	-	-	-	-	-	-	-	-	-	-	1	-	-	1	-
		34	-	-	-	-	-	1	-	1	-	1	-	-	1	-	-	-
		66	-	-	-	-	-	1	-	1	-	1	-	1	1	-	1	-
581 西丹波町	男女計	11	-	-	-	-	-	-	-	-	-	-	-	-	-	-	1	-
		10	-	-	-	-	-	-	-	-	-	-	-	-	-	-	-	-
		21	-	-	-	-	-	-	-	-	-	-	-	-	-	-	-	1
582 西萩平町	男女計	15	-	-	-	-	-	-	-	-	-	-	-	-	-	-	-	-
		8	-	-	-	-	-	-	-	-	-	-	-	-	-	-	-	-
		23	-	-	-	-	-	-	-	-	-	-	-	-	-	-	-	-
583 西細田町	男女計	55	1	1	1	-	1	1	-	-	1	-	-	1	2	-	-	1
		70	-	2	1	3	-	1	3	1	2	1	-	-	1	1	1	2
		125	1	3	2	3	1	2	3	1	3	1	-	1	3	1	1	1

注：「年齢計算」は平成24年4月1日現在

16	17	18	19	20 ～ 24	25 ～ 29	30 ～ 34	35 ～ 39	40 ～ 44	45 ～ 49	50 ～ 54	55 ～ 59	60 ～ 64	65 ～ 69	70 ～ 74	75 ～ 79	80 ～ 84	85 ～ 89	90 以 上	65 以 上	平均 年齢
-	1	-	-	1	1	2	1	1	1	4	4	4	2	1	1	1	1	2	8	52.16
1	-	1	-	8	-	1	1	-	4	2	2	3	1	3	4	4	2	3	17	54.07
1	1	1	-	9	1	3	2	1	5	6	6	7	3	4	5	5	3	5	25	53.26
1	-	-	-	2	-	2	-	1	3	3	1	3	-	1	3	1	-	1	6	48.00
-	-	-	-	2	3	-	-	1	3	2	3	-	1	-	3	3	2	-	9	56.96
1	-	-	-	4	3	2	-	2	6	5	4	3	1	1	6	4	2	1	15	52.29
-	-	-	-	1	-	1	-	-	-	1	-	2	-	-	-	-	-	-	-	46.40
-	-	1	-	1	-	-	-	-	1	-	-	2	-	-	-	1	-	1	2	55.00
-	-	1	-	2	-	1	-	-	1	1	-	4	-	-	-	1	-	1	2	51.42
2	3	1	3	7	6	6	7	5	7	5	12	10	12	2	6	8	5	-	33	47.73
1	2	5	1	7	8	5	8	4	8	13	8	10	7	7	2	11	4	3	34	47.95
3	5	6	4	14	14	11	15	9	15	18	20	20	19	9	8	19	9	3	67	47.84
-	-	-	-	-	-	3	2	1	1	-	3	5	1	4	-	1	2	-	8	55.28
1	1	-	-	1	2	1	1	1	2	1	4	4	3	1	1	3	4	-	12	53.06
1	1	-	-	1	2	4	3	2	3	1	7	9	4	5	1	4	6	-	20	54.00
-	-	-	-	-	-	-	-	-	-	-	1	-	-	1	1	1	1	-	4	75.20
-	-	-	-	-	-	-	-	-	1	-	1	-	-	1	-	2	1	-	4	70.50
-	-	-	-	-	-	-	-	-	1	-	2	-	-	2	1	3	2	-	8	72.64
-	2	2	1	10	8	9	7	8	18	13	12	10	5	3	4	4	5	1	22	46.74
2	2	-	2	2	7	-	3	8	11	13	13	8	5	8	9	12	18	34	86	65.30
2	4	2	3	12	15	9	10	16	29	26	25	18	10	11	13	16	23	35	108	57.10
-	-	-	1	9	3	1	2	4	5	5	4	12	4	5	5	8	1	1	24	51.18
1	-	2	1	4	3	2	6	4	2	5	8	8	5	9	8	6	5	2	35	55.15
1	-	2	2	13	6	3	8	8	7	10	12	20	9	14	13	14	6	3	59	53.29
-	1	-	-	9	5	3	4	-	5	4	8	6	2	3	2	3	2	1	13	46.32
-	-	2	1	7	4	1	3	3	3	9	5	2	4	1	6	7	2	2	22	47.80
-	1	2	1	16	9	4	7	3	8	13	13	8	6	4	8	10	4	3	35	47.10
-	-	-	-	1	4	2	2	2	2	1	4	4	1	-	4	1	1	-	7	41.79
-	-	-	-	1	5	1	1	-	3	1	4	1	1	3	2	1	2	1	10	50.97
-	-	-	-	2	9	3	3	2	5	2	8	5	2	3	6	2	3	1	17	45.84
-	1	-	-	-	2	1	5	1	2	2	2	2	2	1	3	2	-	1	9	49.60
-	-	-	1	1	-	-	2	2	1	-	2	3	4	1	2	3	-	1	11	52.37
-	1	-	1	1	2	1	7	3	3	2	4	5	6	2	5	5	-	2	20	50.91
1	-	-	1	5	1	2	5	1	1	8	3	4	1	2	-	-	1	-	4	41.25
-	2	1	3	9	3	2	1	1	3	9	2	2	4	-	1	2	3	2	12	43.48
1	2	1	4	14	4	4	6	2	4	17	5	6	5	2	1	2	4	2	16	42.53
-	-	-	2	4	1	3	5	4	2	4	2	3	3	9	5	2	2	2	23	50.70
-	-	1	-	-	3	2	3	2	3	5	-	6	5	3	3	5	4	2	22	58.92
-	-	1	2	4	4	5	8	6	5	9	2	9	8	12	8	7	6	4	45	54.39
-	1	-	-	-	-	-	1	-	-	1	-	1	-	-	1	-	-	-	1	48.20
-	-	-	-	-	-	1	1	-	-	-	1	-	1	1	2	2	-	1	7	57.17
-	1	-	-	-	-	1	2	-	-	1	1	1	1	1	3	2	-	1	8	54.53
1	1	2	-	2	1	1	1	4	2	3	2	2	1	3	1	2	1	-	8	46.84
1	-	-	-	1	-	2	-	4	2	3	2	2	3	1	3	2	3	1	13	53.38
2	1	2	-	3	1	3	1	8	4	6	4	4	4	4	4	4	4	1	21	50.21
-	-	-	-	-	-	-	1	2	1	-	2	1	1	-	2	-	-	-	3	52.73
1	-	-	1	-	-	-	-	-	1	-	-	1	1	2	-	1	2	-	6	61.60
1	-	-	1	-	-	-	1	2	2	-	2	2	2	2	2	1	2	-	9	56.95
-	-	1	-	1	-	-	-	-	2	2	1	1	1	1	2	2	1	-	7	59.87
-	-	-	-	1	-	-	-	-	2	1	1	-	-	1	1	-	1	-	3	56.63
-	-	1	-	2	-	-	-	-	4	3	2	1	1	2	3	2	2	-	10	58.74
-	1	-	-	1	1	5	3	8	4	2	2	2	5	3	3	2	3	-	16	45.35
-	1	-	-	3	2	8	3	4	3	3	1	3	7	-	5	4	4	-	20	41.13
-	2	-	-	4	3	13	6	12	7	5	3	5	12	3	8	6	7	-	36	42.98

E-6 町別年齢別人口 (続き)

コード 町名	区分	総数	0	1	2	3	4	5	6	7	8	9	10	11	12	13	14	15	
584 日面町	男女計	22	-	-	-	-	-	-	-	-	-	-	1	-	-	-	1	1	
		24	-	-	-	-	-	1	-	-	-	-	-	-	-	-	1	1	-
		46	-	-	-	-	-	1	-	-	-	-	-	1	-	-	1	2	1
585 平岩町	男女計	10	-	-	-	-	-	-	-	-	-	-	-	-	-	-	-	-	-
		8	-	-	-	-	-	-	-	-	-	-	-	-	-	-	-	-	-
		18	-	-	-	-	-	-	-	-	-	-	-	-	-	-	-	-	-
586 平畑町	男女計	34	1	1	-	1	-	1	-	1	-	-	-	2	-	-	-	-	
		33	-	-	-	-	-	-	1	-	2	-	-	-	-	-	-	-	-
		67	1	1	-	1	-	1	1	1	2	-	-	2	-	-	-	-	-
587 前洞町	男女計	33	-	-	-	-	-	-	1	-	1	1	-	-	-	1	-	-	
		35	-	-	1	-	-	-	-	-	1	-	-	-	-	-	1	-	-
		68	-	-	1	-	-	-	1	-	2	1	-	-	-	-	2	-	-
588 松名町	男女計	23	-	-	-	-	-	-	-	-	-	-	-	-	-	-	-	-	-
		30	-	-	-	-	-	-	-	-	-	-	-	-	-	1	-	-	-
		53	-	-	-	-	-	-	-	-	-	-	-	-	-	1	-	-	-
589 三ツ久保町	男女計	24	-	-	1	-	-	-	1	-	-	-	-	-	-	-	-	-	-
		24	-	-	-	-	-	-	-	-	-	-	-	-	-	-	-	-	-
		48	-	-	1	-	-	-	1	-	-	-	-	-	-	-	-	-	-
590 宮代町	男女計	12	-	-	-	-	-	-	-	-	-	-	-	-	-	-	-	-	1
		20	-	-	-	-	-	-	-	-	-	-	-	-	-	-	-	-	-
		32	-	-	-	-	-	-	-	-	-	-	-	-	-	-	-	-	1
591 築平町	男女計	36	-	-	-	-	-	-	-	2	-	-	-	-	2	-	1	-	-
		32	-	-	-	-	-	-	-	-	-	-	-	-	-	-	1	2	-
		68	-	-	-	-	-	-	-	2	-	-	-	-	2	1	3	-	-
592 遊屋町	男女計	27	-	-	-	-	-	-	1	1	-	-	-	-	-	1	2	-	-
		30	-	-	-	-	2	-	1	1	-	1	-	1	-	-	-	-	-
		57	-	-	-	-	2	-	2	2	-	1	-	1	-	1	2	-	-
足助地区																			
800 安夷京町	男女計	8	-	-	-	-	-	-	-	-	-	-	-	-	-	-	-	-	-
		8	-	-	-	-	-	-	-	-	-	-	-	-	-	-	-	-	-
		16	-	-	-	-	-	-	-	-	-	-	-	-	-	-	-	-	-
801 明川町	男女計	89	-	-	-	1	-	-	-	-	-	2	-	-	1	-	-	-	-
		85	-	-	-	-	-	2	-	-	-	1	1	1	-	-	-	-	1
		174	-	-	-	1	-	2	-	-	-	3	1	1	1	-	-	-	1
802 足助町	男女計	859	2	2	1	3	5	9	6	7	9	4	3	7	6	9	10	7	7
		918	5	9	5	8	3	4	2	7	2	6	7	4	8	7	7	7	7
		1,777	7	11	6	11	8	13	8	14	11	10	10	11	14	16	17	14	14
803 足助白山町	男女計	33	-	-	-	-	-	1	-	-	-	-	-	-	-	-	1	-	-
		36	-	-	-	-	-	-	-	-	1	-	-	-	-	-	-	-	1
		69	-	-	-	-	-	1	-	-	1	-	-	-	-	-	-	1	1
804 綾渡町	男女計	57	1	-	-	-	-	-	-	-	-	-	1	2	-	-	1	1	1
		47	-	-	-	-	-	-	-	-	1	-	-	-	-	-	-	2	-
		104	1	-	-	-	-	-	-	-	1	-	1	2	-	-	-	3	1
805 井ノ口町	男女計	102	-	1	-	2	-	2	1	2	1	3	2	-	-	-	-	-	-
		112	-	-	-	1	1	1	-	-	1	1	2	1	3	1	1	1	1
		214	-	1	-	3	1	3	1	2	2	4	4	1	3	1	1	1	1
806 岩谷町	男女計	24	-	-	-	2	-	-	1	-	-	-	-	-	-	-	-	-	-
		25	-	-	-	1	-	-	-	-	-	-	-	-	-	-	-	1	-
		49	-	-	-	3	-	-	1	-	-	-	-	-	-	-	-	1	-
807 有洞町	男女計	10	-	-	-	-	-	1	-	-	-	1	-	-	-	-	-	-	-
		10	-	-	-	-	-	-	-	1	-	-	-	-	-	-	-	-	-
		20	-	-	-	-	-	1	-	1	-	1	-	-	-	-	-	-	-

注：「年齢計算」は平成24年4月1日現在

16	17	18	19	20 ～ 24	25 ～ 29	30 ～ 34	35 ～ 39	40 ～ 44	45 ～ 49	50 ～ 54	55 ～ 59	60 ～ 64	65 ～ 69	70 ～ 74	75 ～ 79	80 ～ 84	85 ～ 89	90 以 上	65 以 上	平均 年齢
-	2	-	1	1	-	1	2	-	1	3	1	-	1	2	1	2	1	-	7	46.36
1	-	-	-	1	1	1	1	1	2	1	1	1	-	4	2	3	1	-	10	51.88
1	2	-	1	2	1	2	3	1	3	4	2	1	1	6	3	5	2	-	17	49.24
-	-	-	-	-	-	-	-	-	1	1	-	2	3	1	-	-	2	-	6	66.30
-	-	-	-	-	1	-	-	-	-	-	-	2	-	-	2	1	-	2	5	71.63
-	-	-	-	-	1	-	-	-	1	1	-	4	3	1	2	1	2	2	11	68.67
1	-	2	1	1	1	1	3	1	1	1	5	4	-	1	1	1	2	-	5	40.24
-	-	-	1	1	2	1	2	1	1	5	1	3	1	2	3	3	2	1	12	53.24
1	-	2	2	2	3	2	5	2	2	6	6	7	1	3	4	4	4	1	17	46.64
-	-	-	-	5	3	-	1	1	-	2	5	3	2	2	1	1	2	1	9	47.76
1	-	1	-	2	1	1	1	1	3	2	1	3	1	3	3	3	3	2	15	55.40
1	-	1	-	7	4	1	2	2	3	4	6	6	3	5	4	4	5	3	24	51.69
-	-	-	-	1	1	1	-	-	-	2	5	4	1	-	2	4	1	1	9	63.17
-	-	-	-	2	2	1	-	-	2	2	5	2	1	1	1	7	2	1	13	60.17
-	-	-	-	3	3	2	-	-	2	4	10	6	2	1	3	11	3	2	22	61.47
-	-	1	1	2	-	1	2	-	-	5	-	1	2	1	4	1	-	1	9	50.17
-	1	1	-	2	-	-	1	-	1	2	-	4	1	3	2	3	3	-	12	60.88
-	1	2	1	4	-	1	3	-	1	7	-	5	3	4	6	4	3	1	21	55.52
-	-	-	1	-	-	-	-	-	1	1	1	-	3	-	3	1	-	-	7	58.83
-	-	-	1	2	-	-	1	1	3	1	1	1	3	1	3	1	-	1	9	56.70
-	-	-	2	2	-	-	1	1	4	2	2	1	6	1	6	2	-	1	16	57.50
1	1	-	1	1	1	-	-	4	4	3	2	3	1	2	4	2	1	-	10	48.42
-	-	1	-	-	-	-	-	3	2	1	2	3	3	5	2	3	1	3	17	61.16
1	1	1	1	1	1	-	-	7	6	4	4	6	4	7	6	5	2	3	27	54.41
-	-	-	-	2	2	-	1	-	3	3	2	2	1	-	2	2	1	1	7	47.44
-	-	-	-	1	2	-	2	2	3	3	1	1	1	2	-	4	1	1	9	47.03
-	-	-	-	3	4	-	3	2	6	6	3	3	2	2	2	6	2	2	16	47.23
-	-	-	-	-	2	-	-	1	-	-	-	1	1	-	1	1	1	-	4	59.63
-	-	-	-	-	-	-	-	-	-	-	-	2	1	-	2	1	2	-	6	74.50
-	-	-	-	-	2	-	-	1	-	-	-	3	2	-	3	2	3	-	10	67.06
-	-	-	-	6	3	4	4	2	6	7	5	10	11	4	9	8	3	3	38	57.02
-	1	-	-	2	1	3	5	5	2	6	4	14	4	8	4	8	4	8	36	59.11
-	1	-	-	8	4	7	9	7	8	13	9	24	15	12	13	16	7	11	74	58.04
3	7	9	5	40	46	35	50	43	50	49	66	93	50	66	75	51	21	10	273	50.54
9	6	7	2	31	35	37	47	37	44	53	53	87	53	87	72	76	49	42	379	54.75
12	13	16	7	71	81	72	97	80	94	102	119	180	103	153	147	127	70	52	652	52.71
-	2	1	-	1	3	2	-	-	1	2	5	7	2	-	1	2	2	-	7	50.24
1	-	-	1	1	-	2	-	2	-	4	3	5	-	2	3	6	2	2	15	59.97
1	2	1	1	2	3	4	-	2	1	6	8	12	2	2	4	8	4	2	22	55.32
1	-	2	4	4	2	-	1	2	2	5	5	6	4	4	7	2	-	-	17	47.49
-	-	1	-	1	2	2	1	1	2	7	1	3	4	6	5	3	2	3	23	58.70
1	-	3	4	5	4	2	2	3	4	12	6	9	8	10	12	5	2	3	40	52.56
2	1	3	2	3	3	8	8	9	10	4	3	10	7	5	5	3	1	1	22	43.49
2	-	-	-	8	2	5	8	8	8	3	9	9	9	13	5	2	4	3	36	49.21
4	1	3	2	11	5	13	16	17	18	7	12	19	16	18	10	5	5	4	58	46.49
-	-	-	1	3	1	-	2	-	1	3	2	2	1	2	1	1	1	-	6	45.38
-	-	2	-	2	1	1	1	1	1	1	2	3	2	-	3	3	-	-	8	49.84
-	-	2	1	5	2	1	3	1	2	4	4	5	3	2	4	4	1	-	14	47.65
-	-	-	-	-	-	-	1	-	-	-	1	3	1	-	2	-	-	-	3	51.70
-	-	-	-	-	-	1	-	-	-	-	1	1	-	-	1	2	2	1	6	65.30
-	-	-	-	-	-	1	1	-	-	-	2	4	1	-	3	2	2	1	9	58.50

E-6 町別年齢別人口 (続き)

コード 町名	区分	総数	0	1	2	3	4	5	6	7	8	9	10	11	12	13	14	15
808 上八木町	男女計	48	-	-	-	-	-	-	1	-	1	-	-	-	-	1	-	-
	男	50	-	1	-	-	-	-	-	-	-	-	-	-	-	1	-	1
	女	98	-	1	-	-	-	-	1	-	1	-	-	-	-	2	-	1
809 漆畑町	男女計	4	-	-	-	-	-	-	-	-	-	-	-	-	-	-	-	-
	男	6	-	-	-	-	-	-	-	-	-	-	-	-	-	-	-	-
	女	10	-	-	-	-	-	-	-	-	-	-	-	-	-	-	-	-
810 大井町	男女計	25	-	-	-	-	-	-	-	-	1	-	-	-	-	3	-	-
	男	23	-	-	-	-	-	-	1	-	-	-	-	-	-	-	-	1
	女	48	-	-	-	-	-	-	1	-	1	-	-	-	-	3	-	1
811 大河原町	男女計	51	-	-	-	-	-	-	-	-	-	-	-	1	-	1	1	-
	男	51	-	-	1	-	-	1	-	1	1	1	2	-	-	-	-	-
	女	102	-	-	1	-	-	1	-	1	1	1	2	1	-	1	1	-
812 大蔵町	男女計	86	-	-	-	-	-	-	-	-	1	1	-	1	2	-	1	4
	男	89	-	-	-	-	1	-	-	-	-	1	1	2	2	2	3	-
	女	175	-	-	-	-	1	-	-	-	1	2	1	3	4	2	4	4
813 大蔵連町	男女計	4	-	-	-	-	-	-	-	-	-	-	-	-	-	-	-	-
	男	1	-	-	-	-	-	-	-	-	-	-	-	-	-	-	-	-
	女	5	-	-	-	-	-	-	-	-	-	-	-	-	-	-	-	-
814 大多賀町	男女計	30	-	-	-	-	-	-	-	-	-	-	-	-	-	-	-	-
	男	34	-	-	-	-	-	-	1	-	-	-	-	-	-	1	1	2
	女	64	-	-	-	-	-	-	1	-	-	-	-	-	-	1	1	2
815 大塚町	男女計	16	-	-	-	-	-	-	-	-	-	-	-	-	-	-	-	1
	男	14	-	-	-	-	-	-	-	-	-	-	-	-	-	-	-	-
	女	30	-	-	-	-	-	-	-	-	-	-	-	-	-	-	-	1
816 国閑町	男女計	79	-	1	1	-	-	1	-	-	-	-	1	2	-	5	3	2
	男	71	-	-	1	1	-	-	-	-	1	-	1	-	2	-	-	-
	女	150	-	1	2	1	-	1	-	-	1	-	2	2	2	5	3	2
817 籠林町	男女計	42	1	-	-	-	-	-	-	-	-	-	1	-	-	2	-	-
	男	43	-	-	-	-	-	1	-	-	-	-	-	-	-	-	-	-
	女	85	1	-	-	-	-	1	-	-	-	-	1	-	-	2	-	-
818 上切山町	男女計	36	-	-	-	1	-	-	-	-	-	-	2	-	-	-	-	-
	男	32	-	-	-	-	-	-	-	-	-	-	-	-	-	2	-	-
	女	68	-	-	-	1	-	-	-	-	-	-	2	-	-	2	-	-
819 上小田町	男女計	31	-	-	-	-	-	-	-	-	-	-	-	-	1	2	-	-
	男	33	-	-	-	-	-	-	-	-	1	1	1	-	-	1	-	1
	女	64	-	-	-	-	-	-	-	-	1	1	1	-	1	3	-	1
820 上佐切町	男女計	49	-	-	-	-	-	2	-	-	-	1	-	-	2	-	1	-
	男	47	-	-	-	1	-	-	-	-	-	2	-	-	-	-	1	1
	女	96	-	-	-	1	-	2	-	-	-	3	-	-	2	-	2	1
821 上脇町	男女計	56	-	1	2	-	1	1	1	2	-	-	1	1	1	1	-	2
	男	53	-	-	1	-	1	1	1	2	-	1	1	-	1	-	1	2
	女	109	-	1	3	-	2	2	2	4	-	1	2	1	2	1	1	4
822 川面町	男女計	65	-	-	-	-	-	-	-	-	-	-	-	-	-	1	1	-
	男	74	-	-	-	-	-	-	-	-	-	-	-	-	-	-	3	-
	女	139	-	-	-	-	-	-	-	-	-	-	-	-	-	1	4	-
823 北小田町	男女計	14	-	-	-	-	-	-	-	-	-	1	-	-	-	-	-	-
	男	25	-	-	-	-	-	-	-	-	-	-	-	-	-	-	-	1
	女	39	-	-	-	-	-	-	-	-	-	1	-	-	-	-	-	1
824 霧山町	男女計	93	-	2	1	-	2	1	-	2	3	-	1	-	-	-	1	-
	男	106	-	-	-	1	2	1	-	1	1	1	1	-	2	1	1	2
	女	199	-	2	1	1	4	2	-	3	4	1	2	-	2	1	2	2
825 国谷町	男女計	79	-	1	-	1	-	-	1	-	2	1	-	1	-	2	-	-
	男	78	-	1	-	-	1	-	2	1	1	1	2	-	-	2	-	-
	女	157	-	2	-	1	1	-	3	1	3	2	2	1	-	4	-	-

注：「年齢計算」は平成24年4月1日現在

16	17	18	19	20 ～ 24	25 ～ 29	30 ～ 34	35 ～ 39	40 ～ 44	45 ～ 49	50 ～ 54	55 ～ 59	60 ～ 64	65 ～ 69	70 ～ 74	75 ～ 79	80 ～ 84	85 ～ 89	90 以 上	65 以 上	平均 年齢
1	-	-	1	3	1	-	3	2	3	4	5	5	2	6	6	3	-	-	17	53.88
-	-	1	-	3	3	1	1	3	2	2	3	3	4	8	5	3	1	4	25	57.90
1	-	1	1	6	4	1	4	5	5	6	8	8	6	14	11	6	1	4	42	55.93
-	-	-	-	-	-	-	-	-	1	-	-	1	1	-	1	-	-	-	2	62.75
-	-	-	-	-	-	-	-	-	-	-	1	1	1	1	1	-	-	1	4	69.83
-	-	-	-	-	-	-	-	-	1	-	1	2	2	1	2	-	-	1	6	67.00
-	-	1	1	1	1	1	-	1	3	2	2	2	2	1	3	-	-	-	6	45.00
-	-	-	-	-	-	1	-	2	1	1	2	2	2	3	1	2	-	4	12	62.30
-	-	1	1	1	1	2	-	3	4	3	4	4	4	4	4	2	-	4	18	53.29
-	-	-	1	3	7	5	-	5	4	1	2	10	1	4	3	1	1	-	10	47.00
1	1	1	-	2	2	6	1	3	2	3	5	2	6	2	1	2	2	2	15	46.27
1	1	1	1	5	9	11	1	8	6	4	7	12	7	6	4	3	3	2	25	46.64
3	1	1	1	6	2	1	4	9	5	4	11	7	5	5	6	3	2	-	21	47.30
-	1	-	2	6	2	1	3	6	9	9	3	7	8	6	6	4	1	3	28	49.49
3	2	1	3	12	4	2	7	15	14	13	14	14	13	11	12	7	3	3	49	48.42
-	-	-	-	-	-	-	1	-	-	-	-	-	-	1	1	1	-	-	3	67.00
-	-	-	-	-	-	-	-	-	-	-	-	1	-	-	-	-	-	-	-	63.00
-	-	-	-	-	-	-	1	-	-	-	-	1	-	1	1	1	-	-	3	66.20
1	-	1	-	2	-	1	1	2	2	1	2	1	1	2	8	4	-	1	16	60.33
1	-	-	-	2	-	-	3	1	1	1	2	2	3	5	5	2	1	-	16	53.53
2	-	1	-	4	-	1	4	3	3	2	4	3	4	7	13	6	1	1	32	56.72
-	-	1	-	1	2	-	-	1	-	1	1	2	1	3	-	2	-	-	6	51.94
-	-	-	-	1	1	-	-	1	-	1	1	3	-	2	3	1	-	-	6	59.64
-	-	1	-	2	3	-	-	2	-	2	2	5	1	5	3	3	-	-	12	55.53
2	3	1	2	3	3	4	3	6	6	8	8	5	2	2	3	-	2	-	9	39.41
-	3	1	2	5	5	1	2	10	9	5	4	4	4	3	1	5	1	-	14	44.25
2	6	2	4	8	8	5	5	16	15	13	12	9	6	5	4	5	3	-	23	41.70
-	2	2	-	3	5	1	1	1	3	2	4	4	1	4	1	2	1	1	10	45.62
-	-	-	-	4	4	2	1	2	3	6	2	2	5	4	2	3	2	-	16	53.05
-	2	2	-	7	9	3	2	3	6	8	6	6	6	8	3	5	3	1	26	49.38
1	-	1	-	1	1	1	1	1	3	1	2	8	2	1	1	3	3	2	12	55.58
-	-	-	-	1	2	2	-	3	1	1	5	2	1	1	4	2	4	1	13	57.63
1	-	1	-	2	3	3	1	4	4	2	7	10	3	2	5	5	7	3	25	56.54
1	-	-	-	2	-	3	3	2	3	4	3	3	2	-	2	-	-	-	4	44.65
-	-	-	-	3	4	-	2	1	2	2	2	4	-	4	-	-	1	3	8	47.18
1	-	-	-	5	4	3	5	3	5	6	5	7	2	4	2	-	1	3	12	45.95
2	1	1	-	3	-	1	2	2	4	7	3	2	1	3	2	7	2	-	15	48.92
-	1	1	-	6	1	-	1	4	3	7	1	1	1	6	2	5	1	1	16	49.30
2	2	2	-	9	1	1	3	6	7	14	4	3	2	9	4	12	3	1	31	49.10
-	-	-	-	3	2	5	3	5	4	1	6	6	2	1	-	2	2	-	7	39.75
1	-	1	1	2	1	4	5	6	1	2	3	6	1	-	3	1	2	1	8	40.51
1	-	1	1	5	3	9	8	11	5	3	9	12	3	1	3	3	4	1	15	40.12
1	-	4	-	3	3	3	1	2	3	2	9	9	4	6	6	4	3	-	23	54.58
2	-	-	-	4	3	4	1	1	5	8	8	4	4	6	8	9	3	1	31	57.12
3	-	4	-	7	6	7	2	3	8	10	17	13	8	12	14	13	6	1	54	55.94
-	-	-	-	-	-	-	-	-	-	2	1	5	-	1	2	1	1	-	5	62.57
-	1	-	-	1	1	1	-	-	1	1	5	1	1	1	3	3	2	2	12	61.44
-	1	-	-	1	1	1	-	-	1	3	6	6	1	2	5	4	3	2	17	61.85
-	1	-	1	5	1	7	12	5	5	5	6	9	13	4	5	-	-	1	23	44.87
-	2	3	-	4	3	6	9	4	6	5	6	14	9	6	2	2	6	5	30	48.47
-	3	3	1	9	4	13	21	9	11	10	12	23	22	10	7	2	6	6	53	46.79
1	1	1	1	4	7	4	6	4	1	7	5	8	4	4	3	4	3	2	20	46.96
-	2	1	1	2	4	4	5	2	2	9	6	7	2	2	9	3	3	3	22	48.72
1	3	2	2	6	11	8	11	6	3	16	11	15	6	6	12	7	6	5	42	47.83

E-6 町別年齢別人口 (続き)

コード 町名	区分	総数	0	1	2	3	4	5	6	7	8	9	10	11	12	13	14	15
826 桑田和町	男女計	148	1	1	4	4	2	-	-	4	1	1	1	2	2	-	1	-
		164	-	2	-	1	1	4	1	3	3	1	2	1	4	3	1	5
		312	1	3	4	5	3	4	1	7	4	2	3	3	6	3	2	5
827 桑原田町	男女計	22	-	-	1	-	1	-	-	1	-	-	-	-	-	1	-	-
		20	-	-	-	-	-	1	-	1	-	-	-	-	1	-	1	-
		42	-	-	1	-	1	1	-	2	-	-	-	-	1	1	1	-
828 小町	男女計	51	-	1	-	1	-	1	-	-	-	-	1	-	-	-	-	-
		54	-	-	-	-	1	-	-	2	-	-	-	-	-	-	-	-
		105	-	1	-	1	1	1	-	2	-	-	1	-	-	-	-	-
829 五反田町	男女計	74	-	-	1	1	1	-	1	2	1	1	-	-	-	1	-	1
		76	-	-	1	2	1	2	-	-	-	-	-	-	-	1	-	1
		150	-	-	2	3	2	2	1	2	1	1	-	-	-	2	-	2
830 小手沢町	男女計	31	-	-	-	-	-	1	-	-	-	-	1	-	-	-	1	-
		37	-	-	-	-	-	1	-	-	-	-	-	-	1	-	-	-
		68	-	-	-	-	-	2	-	-	-	-	-	1	-	1	-	1
831 沢ノ堂町	男女計	17	-	-	-	-	-	-	-	-	-	-	-	-	1	-	-	-
		23	-	-	-	-	-	-	-	-	-	-	-	1	-	1	-	2
		40	-	-	-	-	-	-	-	-	-	-	-	1	-	2	-	2
832 塩ノ沢町	男女計	22	-	-	-	-	-	-	-	-	-	-	-	-	-	-	1	-
		29	-	-	-	-	-	-	-	-	-	1	-	-	-	-	-	-
		51	-	-	-	-	-	-	-	-	-	1	-	-	-	-	1	-
833 下国谷町	男女計	42	-	-	1	-	-	-	-	-	-	-	-	-	-	-	-	-
		48	-	-	1	-	-	-	-	-	1	-	-	-	1	-	1	-
		90	-	-	2	-	-	-	-	-	1	-	-	-	1	-	1	-
834 下佐切町	男女計	26	-	-	-	1	-	-	-	-	-	-	-	-	-	1	-	-
		31	-	1	-	-	-	-	-	-	-	-	-	-	-	-	-	-
		57	-	1	-	1	-	-	-	-	-	-	-	-	-	1	-	-
835 下平町	男女計	36	-	1	-	-	-	-	-	-	-	-	-	3	-	-	1	-
		34	-	-	-	-	-	-	-	1	-	-	-	1	-	1	1	-
		70	-	1	-	-	-	-	-	1	-	-	-	4	-	1	2	-
836 白倉町	男女計	20	-	-	-	-	-	-	-	-	-	-	-	-	-	-	-	-
		15	-	-	-	-	-	-	-	-	-	-	-	-	-	-	-	-
		35	-	-	-	-	-	-	-	-	-	-	-	-	-	-	-	-
837 新盛町	男女計	87	-	3	1	-	2	-	-	-	-	-	-	1	-	-	-	-
		88	1	-	1	3	1	-	-	1	-	-	-	-	1	-	-	-
		175	1	3	2	3	3	-	-	1	-	-	-	1	1	-	-	-
838 菅生町	男女計	41	-	-	-	1	-	-	-	1	1	1	-	-	-	-	1	-
		45	1	-	-	-	-	1	-	-	1	-	-	-	-	-	1	-
		86	1	-	-	1	-	1	-	1	2	1	-	-	-	-	2	-
839 摺町	男女計	25	-	-	-	-	-	-	-	1	1	-	-	-	-	-	-	-
		37	-	-	1	-	-	1	-	-	1	-	-	1	-	1	1	-
		62	-	-	1	-	-	1	-	1	2	-	-	1	-	1	1	-
840 千田町	男女計	34	-	2	1	1	-	-	-	-	-	-	-	-	-	-	-	-
		35	-	-	-	-	-	-	-	1	-	-	1	-	-	-	-	1
		69	-	2	1	1	-	-	-	1	-	-	1	-	-	-	-	1
841 竜岡町	男女計	32	-	-	-	1	-	-	-	-	1	-	-	1	-	-	-	-
		30	-	-	-	2	1	-	-	-	-	-	-	-	-	-	-	-
		62	-	-	-	3	1	-	-	-	1	-	-	1	-	-	-	-
842 田振町	男女計	18	-	-	-	-	-	-	-	-	-	-	-	-	-	-	-	-
		24	-	-	-	-	-	-	-	-	-	-	-	-	-	-	-	-
		42	-	-	-	-	-	-	-	-	-	-	-	-	-	-	-	-
843 玉野町	男女計	31	-	-	-	-	-	-	-	-	-	-	-	1	-	1	-	1
		20	-	-	-	-	-	-	-	-	-	1	-	1	-	-	-	-
		51	-	-	-	-	-	-	-	-	-	1	-	1	1	-	1	-

注：「年齢計算」は平成24年4月1日現在

16	17	18	19	20 ～ 24	25 ～ 29	30 ～ 34	35 ～ 39	40 ～ 44	45 ～ 49	50 ～ 54	55 ～ 59	60 ～ 64	65 ～ 69	70 ～ 74	75 ～ 79	80 ～ 84	85 ～ 89	90 以 上	65 以 上	平均 年齢
1	3	1	4	8	8	6	12	9	11	8	12	12	9	7	5	4	3	1	29	42.20
1	-	4	-	9	5	7	16	12	7	10	12	10	6	8	8	5	7	5	39	44.50
2	3	5	4	17	13	13	28	21	18	18	24	22	15	15	13	9	10	6	68	43.41
-	-	-	-	-	-	2	1	1	1	1	2	2	1	1	2	1	3	-	8	51.91
-	-	1	-	-	1	-	2	1	1	1	1	2	-	1	1	3	1	-	6	48.20
-	-	1	-	-	1	2	3	2	2	2	3	4	1	2	3	4	4	-	14	50.14
-	-	-	-	7	3	2	3	-	1	1	10	6	3	-	2	4	2	3	14	51.29
-	2	-	1	5	3	1	1	1	2	7	3	5	1	-	11	1	5	2	20	54.56
-	2	-	1	12	6	3	4	1	3	8	13	11	4	-	13	5	7	5	34	52.97
-	1	-	2	1	3	7	4	2	4	3	6	11	4	4	3	5	2	2	20	48.76
1	2	-	1	1	1	4	3	4	3	2	7	9	3	7	4	9	2	5	30	54.59
1	3	-	3	2	4	11	7	6	7	5	13	20	7	11	7	14	4	7	50	51.71
-	-	-	-	1	1	2	2	2	2	1	3	4	1	4	1	3	-	1	10	52.77
-	-	-	-	-	2	1	1	3	1	2	1	4	4	7	2	3	3	1	20	60.57
-	-	-	-	1	3	3	3	5	3	3	4	8	5	11	3	6	3	2	30	57.01
-	-	1	1	2	-	-	-	-	2	-	-	1	2	2	-	1	2	2	9	57.47
1	-	-	-	-	1	-	-	2	1	-	-	4	4	-	-	2	3	1	10	54.87
1	-	1	1	2	1	-	-	2	3	-	-	5	6	2	-	3	5	3	19	55.98
1	-	-	-	1	3	1	-	-	1	3	1	2	1	1	4	-	1	1	8	53.82
-	-	-	1	3	3	-	1	1	1	2	2	3	-	2	2	4	3	-	11	55.07
1	-	-	1	4	6	1	1	1	2	5	3	5	1	3	6	4	4	1	19	54.53
-	-	1	2	4	8	2	3	-	1	3	4	5	1	1	3	3	-	-	8	44.79
1	-	-	1	2	5	1	2	1	1	5	5	4	1	3	3	6	2	1	16	51.94
1	-	1	3	6	13	3	5	1	2	8	9	9	2	4	6	9	2	1	24	48.60
-	-	-	-	2	1	1	1	1	1	5	-	5	-	2	1	1	3	-	7	52.81
-	-	-	1	4	2	-	-	-	2	4	5	-	1	4	1	5	-	1	12	54.35
-	-	-	1	6	3	1	1	1	3	9	5	5	1	6	2	6	3	1	19	53.65
1	-	-	-	1	1	1	4	1	3	1	5	4	1	2	2	-	4	-	9	49.56
-	-	-	-	3	1	2	1	2	2	3	3	2	3	-	2	3	2	1	11	51.00
1	-	-	-	4	2	3	5	3	5	4	8	6	4	2	4	3	6	1	20	50.26
-	-	-	1	2	1	1	1	-	-	2	4	2	-	-	1	3	2	-	6	55.30
-	-	-	-	-	2	1	1	-	2	2	2	1	-	2	2	-	-	-	4	53.13
-	-	-	1	2	3	2	2	-	2	4	6	3	-	2	3	3	2	-	10	54.37
-	-	1	1	6	5	8	8	2	3	2	8	12	5	5	3	8	1	2	24	49.15
-	1	-	-	4	7	7	5	2	2	6	8	10	6	3	5	10	3	1	28	50.84
-	1	1	1	10	12	15	13	4	5	8	16	22	11	8	8	18	4	3	52	50.00
-	-	1	1	3	-	3	1	-	3	3	3	3	2	5	6	-	2	-	15	50.39
-	3	1	1	2	-	3	2	1	5	-	1	3	5	5	3	3	1	2	19	51.29
-	3	2	2	5	-	6	3	1	8	3	4	6	7	10	9	3	3	2	34	50.86
-	-	1	-	-	-	1	2	1	2	-	4	2	1	2	4	2	1	-	10	55.64
1	-	-	-	-	3	-	2	2	-	1	3	2	2	3	4	3	1	4	17	54.62
1	-	1	-	-	3	1	4	3	2	1	7	4	3	5	8	5	2	4	27	55.03
-	-	1	1	1	3	1	2	-	2	3	2	5	-	3	1	3	2	-	9	48.44
-	1	-	1	3	1	4	-	-	2	3	1	4	4	1	2	3	1	1	12	50.23
-	1	1	2	4	4	5	2	-	4	6	3	9	4	4	3	6	3	1	21	49.35
-	-	-	-	1	2	2	3	1	2	1	2	6	3	1	3	1	1	-	9	50.44
-	-	-	1	1	-	1	4	1	1	2	2	6	2	1	-	2	3	-	8	51.53
-	-	-	1	2	2	3	7	2	3	3	4	12	5	2	3	3	4	-	17	50.97
-	-	-	-	-	1	-	2	-	-	1	3	5	1	-	2	2	1	-	6	61.06
-	-	-	-	2	4	1	1	-	1	1	3	3	-	2	1	4	1	-	8	55.08
-	-	-	-	2	5	1	3	-	1	2	6	8	1	2	3	6	2	-	14	57.64
1	1	-	2	2	-	-	2	3	2	2	3	1	3	1	5	-	-	-	9	46.45
1	-	-	-	-	-	-	1	3	1	1	-	2	3	4	1	-	1	-	9	53.60
2	1	-	2	2	-	-	3	6	3	3	3	3	6	5	6	-	1	-	18	49.25

E-6 町別年齢別人口 (続き)

コード 町名	区分	総数	0	1	2	3	4	5	6	7	8	9	10	11	12	13	14	15
844 近岡町	男女計	190	-	-	2	-	3	-	1	-	1	1	3	4	4	5	1	4
	男女計	171	-	1	2	1	2	-	1	2	-	1	1	1	1	1	2	1
	男女計	361	-	1	4	1	5	-	2	2	1	2	4	5	5	6	3	5
845 葛町	男女計	13	-	-	-	-	-	-	-	-	-	-	-	-	-	-	-	-
	男女計	12	-	-	-	-	-	-	-	-	-	-	-	-	-	-	-	1
	男女計	25	-	-	-	-	-	-	-	-	-	-	-	-	-	-	-	1
846 葛沢町	男女計	54	-	-	-	-	-	-	-	-	1	-	1	-	1	-	1	-
	男女計	55	-	-	-	1	-	1	1	-	-	-	-	-	-	-	-	-
	男女計	109	-	-	-	1	-	1	1	-	1	-	1	-	1	-	1	-
847 椿立町	男女計	4	-	-	-	-	-	-	-	-	-	-	-	-	-	-	-	-
	男女計	4	-	-	-	-	-	-	-	-	-	-	-	-	-	-	-	-
	男女計	8	-	-	-	-	-	-	-	-	-	-	-	-	-	-	-	-
848 栃ノ沢町	男女計	8	-	-	-	-	-	-	-	-	-	-	-	1	-	-	1	-
	男女計	13	-	-	-	1	-	1	-	-	-	1	-	-	-	-	-	-
	男女計	21	-	-	-	1	-	1	-	-	-	1	-	1	-	-	1	-
849 栃本町	男女計	26	-	-	-	-	-	1	1	-	-	-	-	-	-	-	-	-
	男女計	30	-	-	-	-	-	-	-	-	1	-	1	1	-	-	-	-
	男女計	56	-	-	-	-	-	1	1	-	1	-	1	1	-	-	-	-
850 戸中町	男女計	14	-	-	-	-	-	-	-	-	-	-	-	-	-	-	-	-
	男女計	16	-	-	-	-	-	-	-	-	-	-	-	-	-	-	-	-
	男女計	30	-	-	-	-	-	-	-	-	-	-	-	-	-	-	-	-
851 富岡町	男女計	71	-	-	-	1	-	-	-	-	1	-	-	-	1	2	-	-
	男女計	86	-	-	-	-	-	1	-	-	-	-	2	-	-	1	-	2
	男女計	157	-	-	-	1	-	1	-	-	1	-	2	-	1	3	-	2
852 中立町	男女計	57	1	-	-	-	1	-	-	1	-	1	-	1	-	-	-	1
	男女計	71	-	-	-	-	1	-	-	-	-	-	-	1	1	-	1	-
	男女計	128	1	-	-	-	1	1	-	1	-	1	-	2	1	-	1	1
853 永野町	男女計	20	-	-	-	-	1	-	-	1	-	-	-	-	1	-	-	1
	男女計	14	-	-	-	-	-	-	-	-	-	-	-	-	-	-	-	-
	男女計	34	-	-	-	-	1	-	-	1	-	-	-	-	1	-	-	1
854 西檜尾町	男女計	63	-	-	-	1	-	-	2	-	1	-	-	-	1	1	-	-
	男女計	57	-	-	-	-	-	1	-	-	-	-	-	-	1	-	-	2
	男女計	120	-	-	-	1	-	1	2	-	1	-	-	-	2	1	-	2
855 怒田沢町	男女計	23	-	-	1	-	-	-	-	-	-	1	1	-	-	-	1	1
	男女計	21	-	1	-	-	-	-	-	-	-	-	1	-	-	-	-	-
	男女計	44	-	1	1	-	-	-	-	-	-	1	2	-	-	-	1	1
856 野林町	男女計	69	-	-	1	-	-	-	1	-	-	-	-	1	-	1	1	1
	男女計	75	2	1	-	1	2	-	-	-	-	1	2	1	2	1	1	-
	男女計	144	2	1	1	1	2	-	1	-	-	1	2	2	2	2	2	1
857 則定町	男女計	100	1	1	2	2	1	1	-	1	-	1	-	-	1	-	3	-
	男女計	95	-	-	1	-	3	1	-	-	-	1	-	2	1	1	1	2
	男女計	195	1	1	3	2	4	2	-	1	-	2	-	2	2	1	4	2
858 冷田町	男女計	15	-	-	-	-	-	-	-	-	-	-	1	-	-	-	1	-
	男女計	13	-	-	-	-	-	-	-	-	-	-	-	-	-	-	-	-
	男女計	28	-	-	-	-	-	-	-	-	-	-	1	-	-	-	1	-
859 東大島町	男女計	141	-	-	1	1	-	4	1	1	1	3	1	2	1	2	1	2
	男女計	127	-	1	2	-	-	-	2	1	-	1	-	1	-	1	1	2
	男女計	268	-	1	3	1	-	4	3	2	1	4	1	3	1	3	2	4
860 東大見町	男女計	20	-	-	-	-	-	-	-	-	-	-	-	-	1	-	-	1
	男女計	25	-	-	-	-	1	-	-	-	-	-	-	1	-	1	-	-
	男女計	45	-	-	-	-	1	-	-	-	-	-	-	1	1	1	-	1
861 東川端町	男女計	11	-	-	-	-	-	-	-	-	-	-	-	-	-	-	-	-
	男女計	16	-	-	-	-	-	1	-	1	-	-	-	-	-	1	-	-
	男女計	27	-	-	-	-	-	1	-	1	-	-	-	-	-	1	-	-

注：「年齢計算」は平成24年4月1日現在

16	17	18	19	20 ～ 24	25 ～ 29	30 ～ 34	35 ～ 39	40 ～ 44	45 ～ 49	50 ～ 54	55 ～ 59	60 ～ 64	65 ～ 69	70 ～ 74	75 ～ 79	80 ～ 84	85 ～ 89	90 以 上	65 以 上	平均 年齢
1	4	2	3	16	10	2	7	12	10	14	14	17	7	11	17	11	1	2	49	46.11
2	1	-	2	9	7	2	10	14	10	11	11	6	19	17	9	10	7	7	69	52.33
3	5	2	5	25	17	4	17	26	20	25	25	23	26	28	26	21	8	9	118	49.06
-	-	1	-	-	2	1	-	-	1	1	2	1	-	1	-	3	-	-	4	53.23
-	-	-	1	1	-	-	-	1	2	-	2	-	-	1	2	1	-	-	4	50.67
-	-	1	1	1	2	1	-	1	3	1	4	1	-	2	2	4	-	-	8	52.00
-	-	1	1	3	1	3	1	1	3	2	2	11	3	2	6	6	3	1	21	56.46
-	-	-	-	4	1	1	3	-	1	3	6	7	-	8	6	4	6	2	26	60.56
-	-	1	1	7	2	4	4	1	4	5	8	18	3	10	12	10	9	3	47	58.53
-	-	-	-	-	-	1	-	-	-	-	1	2	-	-	-	-	-	-	-	53.75
-	-	-	-	-	-	-	-	-	1	-	-	1	-	-	-	-	1	1	2	69.25
-	-	-	-	-	-	1	-	-	1	-	1	3	-	-	-	-	1	1	2	61.50
-	-	-	-	-	-	-	1	1	-	1	-	1	1	-	-	1	-	-	2	46.38
-	1	-	-	-	1	1	-	-	2	2	1	-	-	-	-	2	-	-	2	38.92
-	1	-	-	-	1	1	1	1	2	3	1	1	1	-	-	3	-	-	4	41.76
-	-	-	-	2	3	1	-	2	1	1	2	4	-	2	3	2	1	-	8	51.38
-	-	2	-	1	1	1	2	2	1	2	1	5	1	1	2	2	3	-	9	51.57
-	-	2	-	3	4	2	2	4	2	3	3	9	1	3	5	4	4	-	17	51.48
-	-	-	-	-	2	1	-	-	-	-	2	-	2	-	2	3	1	1	9	65.00
-	-	-	-	-	-	2	-	1	-	-	1	2	-	1	2	3	3	1	10	69.06
-	-	-	-	-	2	3	-	1	-	-	3	2	2	1	4	6	4	2	19	67.17
-	-	3	2	3	4	5	2	3	6	4	6	10	6	4	1	3	3	1	18	49.24
4	-	4	-	5	2	5	3	1	6	7	5	6	3	8	3	7	6	5	32	52.73
4	-	7	2	8	6	10	5	4	12	11	11	16	9	12	4	10	9	6	50	51.15
-	-	-	-	3	1	5	1	2	2	3	5	11	-	3	5	6	2	2	18	54.32
-	-	-	1	2	3	6	1	2	1	3	11	5	2	5	5	10	7	3	32	59.35
-	-	-	1	5	4	11	2	4	3	6	16	16	2	8	10	16	9	5	50	57.11
-	-	-	-	2	2	2	-	-	3	1	2	1	1	-	1	-	1	-	3	40.35
1	1	-	-	-	-	1	-	1	-	1	2	1	1	2	1	-	2	-	6	57.29
1	1	-	-	2	2	3	-	1	3	2	4	2	2	2	2	-	3	-	9	47.32
1	-	-	-	2	2	5	3	5	4	2	6	8	5	4	3	4	2	1	19	51.13
-	-	-	-	4	2	2	3	3	2	2	10	5	4	1	3	6	4	2	20	55.70
1	-	-	-	6	4	7	6	8	6	4	16	13	9	5	6	10	6	3	39	53.30
-	-	-	-	1	-	1	1	1	1	1	2	1	3	3	2	1	-	-	9	47.52
-	1	-	-	1	2	-	1	1	-	-	-	2	4	-	6	-	1	-	11	53.52
-	1	-	-	2	2	1	2	2	1	1	2	3	7	3	8	1	1	-	20	50.39
1	1	-	-	2	3	3	9	7	3	8	5	3	7	3	1	6	1	-	18	48.16
-	2	2	-	4	-	4	6	8	3	5	3	6	6	3	7	2	-	-	18	42.67
1	3	2	-	6	3	7	15	15	6	13	8	9	13	6	8	8	1	-	36	45.30
1	1	1	1	4	7	5	5	4	10	5	12	7	8	3	8	3	-	1	23	44.95
1	1	-	-	2	2	4	7	6	6	4	9	9	6	5	9	4	5	2	31	51.05
2	2	1	1	6	9	9	12	10	16	9	21	16	14	8	17	7	5	3	54	47.92
1	1	1	-	1	-	-	-	-	2	3	1	1	-	1	1	-	-	-	2	41.60
-	-	1	-	-	-	-	-	1	1	2	-	-	2	2	1	1	-	2	8	64.31
1	1	2	-	1	-	-	-	1	3	5	1	1	2	3	2	1	-	2	10	52.14
1	1	1	-	11	7	5	10	7	13	11	12	14	5	4	10	2	6	-	27	44.57
2	-	4	1	10	5	7	5	9	9	11	9	13	4	9	7	6	3	1	30	47.10
3	1	5	1	21	12	12	15	16	22	22	21	27	9	13	17	8	9	1	57	45.77
1	-	-	-	-	1	-	1	1	1	2	1	1	1	2	3	2	1	-	9	56.00
-	1	-	-	-	-	-	1	2	-	1	2	-	2	3	4	3	3	-	15	59.72
1	1	-	-	-	1	-	2	3	1	3	3	1	3	5	7	5	4	-	24	58.07
-	-	-	-	-	-	-	-	1	1	1	1	1	1	1	1	2	1	-	6	65.91
1	-	-	-	1	-	-	-	2	-	1	-	1	1	-	2	1	2	1	7	51.63
1	-	-	-	1	-	-	-	3	1	2	1	2	2	1	3	3	3	1	13	57.44

E-6 町別年齢別人口 (続き)

コード 町名	区分	総数	0	1	2	3	4	5	6	7	8	9	10	11	12	13	14	15
862 東渡合町	男女計	55	-	2	1	3	1	1	2	1	3	1	-	-	1	1	-	-
	男	49	-	4	-	1	3	-	2	-	-	-	2	1	-	1	-	1
	女	104	-	6	1	4	4	1	4	1	3	1	2	1	1	2	-	1
863 東中山町	男女計	16	-	-	-	-	-	-	-	-	-	-	-	-	-	-	-	-
	男	13	-	-	-	-	-	-	-	-	-	-	-	1	-	-	-	-
	女	29	-	-	-	-	-	-	-	-	-	-	-	1	-	-	-	-
864 久木町	男女計	90	-	-	2	1	-	1	-	1	1	1	1	-	1	-	1	1
	男	97	-	2	-	1	1	-	-	-	-	3	1	-	2	1	-	1
	女	187	-	2	2	2	1	1	-	1	1	4	2	-	3	1	1	2
865 平沢町	男女計	30	-	-	-	-	-	-	-	-	-	-	1	-	-	2	1	-
	男	33	-	-	1	-	-	-	-	1	-	1	-	2	-	1	-	1
	女	63	-	-	1	-	-	-	-	1	-	1	1	2	-	3	1	1
866 平折町	男女計	18	-	-	-	-	-	-	-	-	-	-	-	-	-	-	-	-
	男	14	-	-	-	-	-	-	-	-	-	-	-	-	-	-	1	-
	女	32	-	-	-	-	-	-	-	-	-	-	-	-	-	-	1	-
867 二夕宮町	男女計	52	-	-	-	-	1	-	-	1	-	1	-	3	1	1	-	-
	男	49	-	-	-	-	-	-	1	-	-	1	-	-	-	-	1	-
	女	101	-	-	-	-	1	-	1	1	-	2	-	3	1	1	1	-
868 細田町	男女計	21	-	1	-	-	-	-	-	-	-	-	-	-	-	-	-	-
	男	23	-	-	-	-	-	-	-	-	-	-	-	-	-	-	-	-
	女	44	-	1	-	-	-	-	-	-	-	-	-	-	-	-	-	-
869 御内町	男女計	28	-	-	-	-	-	-	-	-	1	-	-	-	1	-	-	-
	男	24	-	-	-	-	-	-	-	-	-	-	-	-	-	1	-	-
	女	52	-	-	-	-	-	-	-	-	1	-	-	-	1	1	-	-
870 御蔵町	男女計	74	-	-	-	-	-	-	-	-	-	2	-	-	-	-	-	1
	男	69	1	-	-	-	-	-	-	-	-	-	-	-	3	-	-	1
	女	143	1	-	-	-	-	-	-	-	-	2	-	-	3	-	-	2
871 実栗町	男女計	32	-	-	-	-	-	-	-	1	-	-	1	-	2	2	-	-
	男	30	-	-	-	-	-	-	-	-	-	-	1	1	-	-	-	-
	女	62	-	-	-	-	-	-	-	1	-	-	2	1	2	2	-	-
872 室口町	男女計	18	-	-	-	-	-	-	-	-	-	-	-	-	-	1	-	-
	男	11	1	1	-	-	-	-	-	-	-	-	-	-	-	-	-	-
	女	29	1	1	-	-	-	-	-	-	-	-	-	-	-	1	-	-
873 岩神町	男女計	59	-	-	-	-	-	-	1	1	2	-	2	1	-	-	-	-
	男	87	-	-	-	-	-	-	-	1	-	-	-	-	-	-	-	-
	女	146	-	-	-	-	-	-	1	2	2	-	2	1	-	-	-	-
874 山谷町	男女計	17	-	-	-	-	-	-	-	-	-	-	-	1	-	-	-	-
	男	19	-	-	1	-	-	1	-	-	-	-	1	-	1	-	-	-
	女	36	-	-	1	-	-	1	-	-	-	-	1	1	1	-	-	-
875 山ノ中立町	男女計	4	-	-	-	-	-	-	-	-	-	-	-	-	-	-	-	-
	男	4	-	-	-	-	-	-	-	-	-	-	-	-	-	-	-	-
	女	8	-	-	-	-	-	-	-	-	-	-	-	-	-	-	-	-
876 四ツ松町	男女計	89	-	-	1	1	-	-	-	-	-	1	-	-	1	-	-	1
	男	93	-	1	-	2	-	-	1	-	-	-	-	-	1	1	1	2
	女	182	-	1	1	3	-	-	1	-	-	1	-	-	2	1	1	3
877 連谷町	男女計	31	1	-	-	-	-	-	-	-	-	-	-	-	1	-	-	-
	男	27	-	-	-	-	-	-	-	-	-	-	-	-	-	-	-	-
	女	58	1	-	-	-	-	-	-	-	-	-	-	-	1	-	-	-
878 月原町	男女計	71	-	-	-	-	-	1	-	1	-	1	-	-	-	1	-	-
	男	67	-	-	1	1	-	-	1	-	-	1	-	1	-	1	-	1
	女	138	-	-	1	1	-	1	1	1	1	-	2	-	1	-	2	-
下山地区																		

注：「年齢計算」は平成24年4月1日現在

16	17	18	19	20 ～ 24	25 ～ 29	30 ～ 34	35 ～ 39	40 ～ 44	45 ～ 49	50 ～ 54	55 ～ 59	60 ～ 64	65 ～ 69	70 ～ 74	75 ～ 79	80 ～ 84	85 ～ 89	90 以 上	65 以 上	平均 年齢
1	1	-	1	1	1	7	4	2	4	1	5	1	1	1	1	4	2	-	9	35.76
-	-	-	-	-	2	3	8	2	-	4	-	2	1	3	3	3	2	1	13	40.41
1	1	-	1	1	3	10	12	4	4	5	5	3	2	4	4	7	4	1	22	37.95
-	1	-	-	1	-	1	1	2	-	-	1	2	-	2	-	3	2	-	7	58.88
-	-	-	-	-	-	-	1	1	-	1	-	3	1	-	1	1	3	-	6	62.69
-	1	-	-	1	-	1	2	3	-	1	1	5	1	2	1	4	5	-	13	60.59
1	-	-	1	7	2	7	5	6	2	5	8	10	6	3	5	7	4	-	25	48.52
-	-	-	-	4	6	7	3	2	7	7	8	8	4	7	5	9	6	2	33	51.78
1	-	-	1	11	8	14	8	8	9	12	16	18	10	10	10	16	10	2	58	50.21
-	-	1	-	4	-	2	1	2	2	3	2	3	-	1	2	2	1	-	6	45.53
-	1	1	1	1	1	1	2	1	5	1	3	-	-	2	1	3	-	2	8	43.58
-	1	2	1	5	1	3	3	3	7	4	5	3	-	3	3	5	1	2	14	44.51
-	-	1	1	2	1	-	-	-	1	3	1	2	1	1	1	3	-	-	6	53.11
-	-	-	-	-	1	-	-	-	-	1	2	1	1	1	2	3	-	1	8	63.86
-	-	1	1	2	2	-	-	-	1	4	3	3	2	2	3	6	-	1	14	57.81
-	-	-	1	4	2	1	3	1	2	7	6	4	4	-	3	4	1	1	13	47.58
2	1	1	1	4	4	2	1	3	2	5	1	5	2	1	3	5	2	1	14	48.49
2	1	1	2	8	6	3	4	4	4	12	7	9	6	1	6	9	3	2	27	48.02
-	-	-	-	2	1	2	-	-	-	2	1	6	3	-	-	1	2	-	6	53.62
-	-	-	-	3	1	2	-	-	-	1	8	2	1	1	-	4	-	-	6	54.17
-	-	-	-	5	2	4	-	-	-	3	9	8	4	1	-	5	2	-	12	53.91
-	-	-	1	-	1	-	-	1	1	4	3	4	4	-	4	3	-	-	11	57.57
1	-	-	-	-	-	-	1	-	1	2	3	2	-	2	2	6	1	2	13	65.29
1	-	-	1	-	1	-	1	1	2	6	6	6	4	2	6	9	1	2	24	61.13
-	-	2	-	13	2	7	-	1	2	7	7	11	4	1	6	4	3	1	19	49.86
-	1	-	2	6	6	3	3	5	4	2	5	8	-	4	10	3	2	-	19	48.94
-	1	2	2	19	8	10	3	6	6	9	12	19	4	5	16	7	5	1	38	49.42
-	-	-	-	1	1	-	2	1	-	3	3	4	-	2	1	4	3	1	11	53.13
-	1	-	-	-	2	-	1	4	1	2	2	1	2	1	5	3	1	2	14	57.83
-	1	-	-	1	3	-	3	5	1	5	5	5	2	3	6	7	4	3	25	55.40
-	-	1	-	6	-	-	1	-	1	1	2	-	-	1	1	2	-	1	5	45.17
-	-	-	-	-	1	-	-	-	1	2	1	-	1	1	2	-	-	-	4	48.00
-	-	1	-	6	1	-	1	-	2	3	3	-	1	2	3	2	-	1	9	46.24
-	-	-	-	2	1	6	-	2	2	1	5	6	3	3	6	5	4	6	27	58.08
-	-	-	-	8	2	3	3	-	1	1	2	7	3	4	10	13	16	13	59	69.70
-	-	-	-	10	3	9	3	2	3	2	7	13	6	7	16	18	20	19	86	65.01
-	-	1	-	2	-	-	-	2	-	-	-	3	3	-	1	2	2	-	8	56.29
-	-	-	-	-	-	-	1	2	1	-	1	4	1	1	2	1	1	-	6	50.84
-	-	1	-	2	-	-	1	4	1	-	1	7	4	1	3	3	3	-	14	53.42
-	-	-	-	-	-	-	-	-	-	1	-	-	-	-	1	1	1	-	3	73.25
-	-	-	-	-	-	-	-	-	-	-	-	-	-	-	2	2	-	-	4	78.75
-	-	-	-	-	-	-	-	-	-	1	-	-	-	-	3	3	1	-	7	76.00
-	1	4	-	8	5	6	1	4	4	8	8	9	1	3	7	10	5	-	26	50.94
3	-	1	1	5	7	5	2	3	3	8	11	3	2	5	10	8	5	2	32	50.89
3	1	5	1	13	12	11	3	7	7	16	19	12	3	8	17	18	10	2	58	50.92
-	1	1	-	3	3	-	2	1	2	4	2	3	1	1	2	1	1	1	7	47.16
-	-	-	-	-	3	2	1	-	2	3	2	2	-	2	4	1	2	3	12	61.15
-	1	1	-	3	6	2	3	1	4	7	4	5	1	3	6	2	3	4	19	53.67
-	-	-	1	4	6	6	2	2	3	7	10	5	3	4	6	5	1	2	21	51.69
-	-	2	-	2	4	1	3	2	5	7	5	3	4	3	8	7	1	3	26	53.72
-	-	2	1	6	10	7	5	4	8	14	15	8	7	7	14	12	2	5	47	52.67

E-6 町別年齢別人口 (続き)

コード 町名	区分	総数	0	1	2	3	4	5	6	7	8	9	10	11	12	13	14	15
750 阿蔵町	男女計	43	-	-	-	-	-	-	-	-	-	-	-	-	-	-	-	-
		45	-	-	-	-	-	-	-	-	-	-	-	-	-	-	-	-
		88	-	-	-	-	-	-	-	-	-	-	-	-	-	-	-	-
751 蘭町	男女計	69	-	-	-	1	-	1	-	1	-	2	1	-	1	1	1	2
		68	-	-	-	1	-	-	-	-	1	-	-	1	1	1	1	-
		137	-	-	-	2	-	1	-	1	1	2	1	1	2	2	2	2
752 宇連野町	男女計	36	1	-	-	-	-	-	-	2	-	1	-	-	-	-	-	-
		39	-	-	1	-	-	3	1	-	-	-	-	-	1	-	-	1
		75	1	-	1	-	-	3	1	2	-	1	-	-	1	-	-	1
753 大桑町	男女計	33	-	-	-	-	-	-	-	-	-	-	1	-	-	1	1	-
		28	-	-	-	-	-	-	-	-	-	-	-	1	-	-	2	-
		61	-	-	-	-	-	-	-	-	-	-	-	2	-	-	1	3
754 大沼町	男女計	633	1	1	3	-	2	3	4	5	3	2	6	7	4	9	10	9
		649	1	4	3	2	5	2	2	5	6	1	5	3	5	11	8	16
		1,282	2	5	6	2	7	5	6	10	9	3	11	10	9	20	18	25
755 蕪木町	男女計	25	-	-	-	-	1	-	-	1	1	-	-	-	1	-	1	-
		23	-	-	-	-	-	-	-	-	1	-	-	-	-	1	-	-
		48	-	-	-	-	1	-	-	1	2	-	-	-	1	1	1	-
756 神殿町	男女計	65	1	-	2	-	-	-	-	1	2	-	-	-	-	-	-	-
		73	-	-	-	-	1	-	-	-	-	-	-	-	1	-	1	-
		138	1	-	2	-	1	-	-	1	2	-	-	-	1	-	1	-
757 黒坂町	男女計	71	-	1	1	-	-	-	-	-	1	1	1	1	2	2	-	1
		66	-	-	-	1	1	-	-	1	-	-	-	-	1	-	1	1
		137	-	1	1	1	1	-	-	1	1	1	1	1	3	2	1	2
758 小松野町	男女計	72	-	-	-	-	2	1	-	1	-	-	1	1	-	1	1	2
		75	-	-	-	1	-	1	1	-	2	-	1	1	-	1	3	2
		147	-	-	-	1	2	2	1	1	2	-	2	2	-	2	4	4
759 下山田代町	男女計	163	-	-	2	-	-	2	1	1	2	-	4	1	1	-	-	2
		168	-	1	1	1	1	4	1	1	3	1	-	1	-	-	3	2
		331	-	1	3	1	1	6	2	2	5	1	4	2	1	-	3	4
760 田折町	男女計	36	-	-	1	-	-	-	-	-	1	1	-	-	1	-	-	-
		43	-	-	-	2	-	-	-	-	-	1	-	-	1	1	1	-
		79	-	-	1	2	-	-	-	-	1	2	-	-	2	1	1	-
761 高野町	男女計	10	-	-	-	-	-	-	-	-	-	-	-	-	-	-	-	-
		7	-	-	-	-	-	-	-	-	-	-	-	-	-	-	-	-
		17	-	-	-	-	-	-	-	-	-	-	-	-	-	-	-	-
762 立岩町	男女計	38	-	-	-	-	-	-	-	-	1	-	-	-	-	1	-	-
		44	-	-	-	-	-	-	-	-	-	-	-	-	-	-	2	-
		82	-	-	-	-	-	-	-	-	-	1	-	-	-	1	2	-
763 田平沢町	男女計	27	-	-	-	-	-	-	-	-	-	-	-	-	-	-	-	1
		27	-	-	-	-	-	-	-	1	-	-	1	-	-	-	-	-
		54	-	-	-	-	-	-	-	1	-	-	1	-	-	-	-	1
764 栃立町	男女計	23	-	-	1	-	-	-	1	-	-	1	-	-	-	-	-	-
		18	-	-	-	-	-	-	1	-	-	-	-	-	-	-	-	-
		41	-	-	1	-	-	-	2	-	-	1	-	-	-	-	-	-
765 梨野町	男女計	38	-	-	-	-	-	-	-	-	-	-	-	-	-	-	-	-
		34	-	-	-	-	-	-	-	-	-	-	-	-	-	-	-	-
		72	-	-	-	-	-	-	-	-	-	-	-	-	-	-	-	-
766 野原町	男女計	47	-	-	-	-	-	-	-	1	1	-	-	-	1	-	1	-
		51	-	-	1	-	1	-	-	-	-	-	2	-	-	1	-	-
		98	-	-	1	-	1	-	-	1	1	-	2	-	1	1	1	-
767 花沢町	男女計	850	3	7	6	3	7	11	6	7	7	10	12	8	11	9	10	10
		867	2	5	5	9	9	3	8	12	6	8	5	3	7	4	13	12
		1,717	5	12	11	12	16	14	14	19	13	18	17	11	18	13	23	22

注：「年齢計算」は平成24年4月1日現在

16	17	18	19	20 ～ 24	25 ～ 29	30 ～ 34	35 ～ 39	40 ～ 44	45 ～ 49	50 ～ 54	55 ～ 59	60 ～ 64	65 ～ 69	70 ～ 74	75 ～ 79	80 ～ 84	85 ～ 89	90 以 上	65 以 上	平均 年齢
-	1	-	-	5	1	2	1	2	1	2	5	7	1	5	4	4	1	1	16	56.93
-	-	-	1	-	2	1	1	1	1	4	6	4	2	6	7	4	3	2	24	64.31
-	1	-	1	5	3	3	2	3	2	6	11	11	3	11	11	8	4	3	40	60.70
2	-	-	-	2	2	3	5	4	5	2	10	5	2	-	7	7	1	1	18	48.32
1	3	-	-	-	3	3	1	5	4	1	9	4	3	4	10	6	4	1	28	55.19
3	3	-	-	2	5	6	6	9	9	3	19	9	5	4	17	13	5	2	46	51.73
-	-	1	-	2	-	-	2	1	1	4	6	3	2	2	4	1	2	1	12	53.06
-	-	1	-	4	2	2	1	-	3	2	3	1	1	2	4	2	3	1	13	46.85
-	-	2	-	6	2	2	3	1	4	6	9	4	3	4	8	3	5	2	25	49.83
1	1	1	-	1	-	2	-	3	2	1	4	3	2	2	2	3	1	1	11	52.39
-	-	-	-	2	1	-	-	2	1	2	1	3	-	4	2	1	2	4	13	59.64
1	1	1	-	3	1	2	-	5	3	3	5	6	2	6	4	4	3	5	24	55.72
14	10	9	14	51	37	16	29	41	69	61	42	42	19	29	31	30	17	3	129	44.74
9	10	15	12	34	25	17	35	51	53	46	32	43	30	30	45	39	30	14	188	48.02
23	20	24	26	85	62	33	64	92	122	107	74	85	49	59	76	69	47	17	317	46.40
-	1	-	-	-	-	1	2	1	1	2	2	2	-	2	3	2	1	-	8	49.44
-	-	-	-	1	2	-	1	2	1	2	-	3	2	2	1	2	-	2	9	54.70
-	1	-	-	1	2	1	3	3	2	4	2	5	2	4	4	4	1	2	17	51.96
1	-	-	1	3	6	1	1	2	2	6	3	7	3	4	6	9	3	1	26	53.42
-	1	-	-	5	4	2	3	4	3	4	8	4	4	6	11	7	3	1	32	56.79
1	1	-	1	8	10	3	4	6	5	10	11	11	7	10	17	16	6	2	58	55.20
-	-	1	-	3	3	4	3	5	4	2	11	7	3	4	5	4	-	1	17	47.55
1	-	1	-	2	6	2	2	5	3	5	6	6	3	3	8	4	1	2	21	51.23
1	-	2	-	5	9	6	5	10	7	7	17	13	6	7	13	8	1	3	38	49.32
3	-	2	1	5	2	2	2	5	11	11	3	4	1	4	2	2	1	1	11	42.64
1	2	2	-	6	1	3	2	7	9	8	3	3	4	6	1	2	2	-	15	42.01
4	2	4	1	11	3	5	4	12	20	19	6	7	5	10	3	4	3	1	26	42.32
-	1	1	6	17	7	5	6	12	12	13	13	15	9	8	10	9	3	-	39	46.72
1	6	1	1	14	9	3	9	10	16	12	9	11	7	9	10	7	7	6	46	47.17
1	7	2	7	31	16	8	15	22	28	25	22	26	16	17	20	16	10	6	85	46.95
1	-	-	-	2	1	2	1	5	-	2	3	3	5	-	4	2	1	-	12	49.47
-	-	-	-	-	4	-	2	2	2	2	4	7	-	4	1	3	5	1	14	54.37
1	-	-	-	2	5	2	3	7	2	4	7	10	5	4	5	5	6	1	26	52.14
-	-	-	-	-	-	-	1	-	1	1	-	4	-	-	2	-	1	-	3	62.10
-	-	-	-	-	-	-	-	-	-	-	3	-	-	-	2	-	2	-	4	71.00
-	-	-	-	-	-	-	1	-	1	1	3	4	-	-	4	-	3	-	7	65.76
-	-	-	1	3	-	-	4	-	5	2	1	4	6	5	3	1	-	1	16	54.53
2	2	1	-	1	-	-	3	2	4	2	-	6	5	4	1	4	1	4	19	56.41
2	2	1	1	4	-	-	7	2	9	4	1	10	11	9	4	5	1	5	35	55.54
-	-	-	1	2	1	1	1	2	4	1	1	2	1	5	1	2	1	-	10	53.00
-	1	-	-	1	1	1	-	1	2	-	3	1	2	3	5	3	1	-	14	57.70
-	1	-	1	3	2	2	1	3	6	1	4	3	3	8	6	5	2	-	24	55.35
-	-	-	-	1	1	2	1	1	2	-	5	4	-	1	1	-	1	-	3	46.65
-	-	-	1	-	1	2	-	-	2	1	4	-	-	1	-	2	2	1	6	55.44
-	-	-	1	1	2	4	1	1	4	1	9	4	-	2	1	2	3	1	9	50.51
-	-	-	-	3	3	1	1	1	-	2	5	5	1	1	10	3	2	-	17	60.03
-	1	-	-	1	1	1	-	1	2	3	3	1	2	4	8	3	3	-	20	63.76
-	1	-	-	4	4	2	1	2	2	5	8	6	3	5	18	6	5	-	37	61.79
1	-	-	-	-	1	-	4	1	2	1	2	10	2	4	5	6	4	-	21	60.15
-	-	-	-	1	1	2	3	1	2	1	2	7	3	3	9	7	2	2	26	59.61
1	-	-	-	1	2	2	7	2	4	2	4	17	5	7	14	13	6	2	47	59.87
7	22	17	10	83	47	30	51	47	96	92	60	65	19	25	19	16	8	9	96	40.18
12	10	12	18	91	48	36	51	56	114	66	46	59	28	27	33	23	20	6	137	41.72
19	32	29	28	174	95	66	102	103	210	158	106	124	47	52	52	39	28	15	233	40.96

E-6 町別年齢別人口 (続き)

コード 町名	区分	総数	0	1	2	3	4	5	6	7	8	9	10	11	12	13	14	15	
768 羽布町	男女計	110	-	-	-	-	-	-	4	1	2	-	3	-	-	2	1	1	
		105	-	1	-	-	1	-	1	-	-	-	1	1	2	2	-	1	
		215	-	1	-	-	1	-	5	1	2	-	4	1	2	4	1	2	
769 東大林町	男女計	61	-	-	-	1	-	-	-	-	1	-	-	-	-	-	1	1	
		58	-	-	-	-	-	1	-	-	-	-	-	1	-	-	1	-	
		119	-	-	-	1	-	1	-	-	1	-	-	1	-	-	2	1	
770 平瀬町	男女計	44	1	1	-	-	-	-	-	-	1	-	-	1	-	-	-	1	
		52	-	-	1	-	2	-	-	-	-	-	-	-	2	-	2	-	
		96	1	1	1	-	2	-	-	-	1	-	-	1	2	-	2	1	
771 和合町	男女計	73	-	2	-	2	1	1	-	-	1	-	-	-	-	1	-	2	
		73	-	-	-	-	1	-	-	2	1	-	-	-	-	-	-	-	1
		146	-	2	-	2	2	1	-	2	2	-	-	-	-	1	-	3	
旭地区																			
650 浅谷町	男女計	82	-	-	-	-	-	-	-	-	-	1	-	-	-	2	-	1	
		102	-	-	-	1	1	-	-	-	-	-	-	1	1	1	-	2	
		184	-	-	-	1	1	-	-	-	-	1	-	1	1	3	-	3	
651 旭八幡町	男女計	16	-	-	-	-	-	-	-	-	-	-	-	-	-	-	-	-	
		22	-	-	-	-	-	-	-	-	-	1	-	-	-	-	-	-	
		38	-	-	-	-	-	-	-	-	-	1	-	-	-	-	-	-	
652 明賀町	男女計	25	-	-	-	-	-	-	-	-	-	-	-	-	-	-	1	1	
		24	-	-	-	-	-	-	-	-	-	-	-	-	-	-	-	-	
		49	-	-	-	-	-	-	-	-	-	-	-	-	-	-	-	1	1
653 有間町	男女計	60	-	-	-	1	1	1	1	-	3	-	-	-	1	1	-	1	
		63	-	-	-	-	-	-	-	1	2	2	1	1	-	-	-	-	
		123	-	-	-	1	1	1	1	1	5	2	1	1	1	1	-	1	
654 伊熊町	男女計	37	1	-	-	-	-	-	-	-	-	-	-	-	-	-	-	-	
		38	-	-	-	-	-	-	-	-	-	-	-	-	-	-	-	-	
		75	1	-	-	-	-	-	-	-	-	-	-	-	-	-	-	-	
655 池島町	男女計	38	-	-	-	-	-	1	-	-	-	-	-	-	1	-	1	-	
		34	-	-	-	-	1	-	-	-	-	2	1	-	-	-	-	-	
		72	-	-	-	-	1	1	-	-	-	2	1	-	1	-	1	-	
656 一色町	男女計	14	-	-	-	-	-	-	-	-	-	-	-	-	-	1	-	-	
		11	-	-	-	-	-	-	-	-	-	-	-	-	-	-	-	-	
		25	-	-	-	-	-	-	-	-	-	-	-	-	-	-	1	-	
657 市平町	男女計	17	-	-	-	-	-	-	-	-	-	-	-	-	-	-	-	-	
		14	-	-	-	-	-	-	-	-	-	-	-	-	-	-	-	1	
		31	-	-	-	-	-	-	-	-	-	-	-	-	-	-	-	1	
658 牛地町	男女計	5	-	1	-	-	-	-	-	-	-	-	-	-	-	-	-	-	
		3	-	-	-	-	1	-	-	-	-	-	-	-	-	-	-	-	
		8	-	1	-	-	1	-	-	-	-	-	-	-	-	-	-	-	
659 太田町	男女計	68	1	-	1	-	1	1	-	1	-	1	1	-	-	-	-	1	
		68	-	-	-	-	-	-	-	-	1	-	-	-	-	1	-	-	
		136	1	-	1	-	1	1	-	1	1	1	1	1	-	-	1	-	
660 大坪町	男女計	70	-	-	1	-	-	-	-	1	-	-	-	-	-	-	-	-	
		82	-	1	-	-	1	-	2	-	2	1	-	1	1	-	-	-	
		152	-	1	1	-	1	-	2	1	2	1	-	1	1	-	-	-	
661 押井町	男女計	53	-	-	-	-	-	1	-	1	-	1	1	-	-	-	1	-	
		47	-	-	-	-	1	1	-	2	-	-	-	-	-	-	1	1	
		100	-	-	-	-	1	2	-	3	-	1	1	-	-	-	2	1	
662 小滝野町	男女計	3	-	-	-	-	1	-	-	-	-	-	-	-	-	-	-	-	
		2	-	-	-	-	-	-	-	-	-	-	-	-	-	-	-	-	
		5	-	-	-	-	1	-	-	-	-	-	-	-	-	-	-	-	

注：「年齢計算」は平成24年4月1日現在

16	17	18	19	20 ～ 24	25 ～ 29	30 ～ 34	35 ～ 39	40 ～ 44	45 ～ 49	50 ～ 54	55 ～ 59	60 ～ 64	65 ～ 69	70 ～ 74	75 ～ 79	80 ～ 84	85 ～ 89	90 以 上	65 以 上	平均 年齢
2	2	2	1	7	4	4	6	4	6	6	13	7	9	6	6	7	3	1	32	47.60
1	1	-	2	4	8	1	6	3	7	12	8	6	8	10	3	9	2	4	36	51.65
3	3	2	3	11	12	5	12	7	13	18	21	13	17	16	9	16	5	5	68	49.58
2	2	1	1	4	2	3	2	-	5	3	5	9	1	3	6	5	2	1	18	51.16
-	-	1	-	1	1	4	1	2	3	2	5	5	1	7	5	11	3	3	30	61.79
2	2	2	1	5	3	7	3	2	8	5	10	14	2	10	11	16	5	4	48	56.34
-	1	2	1	1	4	1	3	4	1	5	4	4	1	2	-	3	2	-	8	44.41
2	3	1	-	4	2	1	1	6	3	4	5	2	1	1	2	5	-	2	11	43.79
2	4	3	1	5	6	2	4	10	4	9	9	6	2	3	2	8	2	2	19	44.07
-	-	1	-	6	7	4	4	3	3	1	11	5	-	5	4	1	7	1	18	46.66
-	1	-	-	1	9	2	3	2	3	2	9	5	4	4	6	11	4	2	31	56.15
-	1	1	-	7	16	6	7	5	6	3	20	10	4	9	10	12	11	3	49	51.40
1	3	-	1	7	6	3	3	5	1	5	6	10	6	4	8	3	4	2	27	51.26
-	1	-	1	5	4	3	7	2	6	7	4	10	6	9	8	9	10	3	45	57.22
1	4	-	2	12	10	6	10	7	7	12	10	20	12	13	16	12	14	5	72	54.56
-	-	-	-	-	-	1	1	-	-	-	2	2	1	1	1	4	1	2	10	69.69
-	-	-	-	-	2	1	1	-	-	-	3	3	-	1	2	3	5	-	11	63.18
-	-	-	-	-	2	2	2	-	-	-	5	5	1	2	3	7	6	2	21	65.92
-	-	-	-	1	-	1	-	-	2	2	4	4	2	3	-	-	3	1	9	58.56
-	-	1	-	3	-	-	1	-	2	3	-	3	1	4	1	2	3	-	11	59.63
-	-	1	-	4	-	1	1	-	4	5	4	7	3	7	1	2	6	1	20	59.08
-	-	-	-	4	2	2	3	2	1	1	6	9	5	5	5	2	1	2	20	50.22
-	-	-	-	1	3	2	7	3	1	5	4	6	4	4	4	5	5	2	24	54.48
-	-	-	-	5	5	4	10	5	2	6	10	15	9	9	9	7	6	4	44	52.40
-	-	-	-	1	1	2	2	1	-	-	2	6	6	4	1	4	5	1	21	63.14
-	1	-	-	1	3	1	1	-	-	3	1	6	5	2	1	6	6	1	21	64.24
-	1	-	-	2	4	3	3	1	-	3	3	12	11	6	2	10	11	2	42	63.69
-	-	-	-	5	-	2	1	2	2	4	2	7	1	3	2	2	1	1	10	51.39
1	-	-	-	1	2	1	2	-	4	1	1	3	2	6	2	1	3	-	14	52.44
1	-	-	-	6	2	3	3	2	6	5	3	10	3	9	4	3	4	1	24	51.89
-	1	-	-	1	1	-	1	-	-	1	3	1	-	2	1	-	-	1	4	51.21
1	-	-	-	-	-	1	-	1	-	1	2	-	2	1	1	-	1	-	5	57.36
1	1	-	-	1	1	1	1	1	-	2	5	1	2	3	2	-	1	1	9	53.92
1	-	-	-	-	-	-	2	-	3	2	-	3	1	1	1	3	-	-	6	57.76
1	-	2	-	-	-	-	-	-	3	-	1	1	-	1	1	3	-	-	5	51.43
2	-	2	-	-	-	-	2	-	6	2	1	4	1	2	2	6	-	-	11	54.90
-	-	-	-	-	-	1	-	-	-	1	-	1	-	-	-	-	1	-	1	46.60
-	-	-	-	-	-	1	-	-	-	-	1	-	-	-	-	-	-	-	-	31.33
-	-	-	-	-	-	2	-	-	-	1	1	1	-	-	-	-	1	-	1	40.88
-	-	-	-	6	-	5	3	4	3	3	3	7	6	3	8	3	3	3	26	52.03
1	-	1	-	1	1	2	4	4	2	4	2	12	6	5	4	5	10	2	32	61.50
1	-	1	-	7	1	7	7	8	5	7	5	19	12	8	12	8	13	5	58	56.76
-	-	3	-	8	4	3	2	3	8	6	6	7	4	2	3	5	4	-	18	50.29
1	-	2	-	4	4	3	1	4	7	4	7	9	1	3	11	7	4	1	27	51.87
1	-	5	-	12	8	6	3	7	15	10	13	16	5	5	14	12	8	1	45	51.14
2	-	1	-	2	2	1	3	2	2	3	7	7	3	4	-	4	4	1	16	52.36
-	-	2	-	1	-	2	2	2	1	2	4	4	4	1	3	5	7	1	21	56.23
2	-	3	-	3	2	3	5	4	3	5	11	11	7	5	3	9	11	2	37	54.18
-	-	-	-	-	-	-	-	-	-	1	-	-	-	-	1	-	-	-	1	45.33
-	-	-	-	-	-	-	-	-	-	-	-	-	-	1	-	-	-	1	2	85.50
-	-	-	-	-	-	-	-	-	-	1	-	-	-	1	1	-	-	1	3	61.40

E-6 町別年齢別人口 (続き)

コード 町名	区分	総数	0	1	2	3	4	5	6	7	8	9	10	11	12	13	14	15
663 小渡町	男女計	152	-	1	-	1	-	-	1	-	1	1	-	-	2	3	1	1
		167	-	1	1	-	1	-	1	-	-	-	2	1	1	1	3	2
		319	-	2	1	1	1	-	2	-	1	1	2	1	3	4	4	3
664 伯母沢町	男女計	13	-	-	-	-	-	-	-	-	-	-	-	-	-	1	-	-
		17	-	1	-	-	-	-	-	-	-	-	-	-	-	-	-	-
		30	-	1	-	-	-	-	-	-	-	-	-	-	-	1	-	-
665 加塩町	男女計	65	-	-	-	-	-	-	-	-	-	-	-	-	1	-	1	5
		59	-	-	-	-	-	-	-	-	-	-	1	-	2	2	-	-
		124	-	-	-	-	-	-	-	-	-	-	1	-	3	2	1	5
666 上切町	男女計	51	-	-	-	-	-	1	-	-	-	-	-	-	-	1	1	-
		57	-	-	-	-	-	-	-	-	-	-	-	-	1	-	-	-
		108	-	-	-	-	-	1	-	-	-	-	-	-	1	1	1	-
667 上中町	男女計	18	-	-	-	-	-	-	-	-	-	-	-	-	-	-	-	-
		23	-	-	-	-	-	-	-	-	-	-	-	-	-	-	-	-
		41	-	-	-	-	-	-	-	-	-	-	-	-	-	-	-	-
668 日下部町	男女計	40	-	1	-	-	-	-	-	1	-	-	-	-	-	1	-	-
		48	-	-	1	-	-	-	-	1	-	-	-	-	-	-	-	-
		88	-	1	1	-	-	-	1	1	-	-	-	-	-	1	-	-
669 小田町	男女計	11	-	-	-	-	-	-	-	-	1	-	1	-	-	-	-	-
		11	-	-	-	-	-	-	-	-	-	-	-	-	1	-	-	-
		22	-	-	-	-	-	-	-	-	-	1	-	1	-	1	-	-
670 小畑町	男女計	32	-	-	-	-	-	-	-	1	-	1	-	-	-	-	1	-
		32	1	-	-	-	-	-	-	-	-	-	-	-	-	-	2	-
		64	1	-	-	-	-	-	-	-	1	-	1	-	-	-	2	1
671 榊野町	男女計	93	1	-	-	-	-	-	-	-	-	-	1	2	-	-	-	-
		94	-	-	-	-	1	-	1	1	3	-	1	-	1	1	-	1
		187	1	-	-	-	1	-	1	1	3	-	2	2	1	1	-	1
672 笹戸町	男女計	62	-	1	-	1	1	1	2	1	-	1	1	-	1	1	1	-
		58	-	1	-	-	1	-	-	-	1	2	1	1	-	-	1	1
		120	-	2	-	1	2	1	2	1	1	3	2	1	1	1	1	2
673 三分山町	男女計	-	-	-	-	-	-	-	-	-	-	-	-	-	-	-	-	-
		-	-	-	-	-	-	-	-	-	-	-	-	-	-	-	-	-
		-	-	-	-	-	-	-	-	-	-	-	-	-	-	-	-	-
674 閑羅瀬町	男女計	19	-	-	-	-	-	-	-	-	-	-	-	-	1	-	-	-
		14	-	-	-	-	-	-	-	-	-	-	-	-	-	-	-	-
		33	-	-	-	-	-	-	-	-	-	-	-	-	1	-	-	-
675 島崎町	男女計	39	-	-	-	-	-	-	-	-	-	-	-	-	-	-	-	-
		38	-	-	-	-	-	-	-	-	-	-	-	-	-	-	-	-
		77	-	-	-	-	-	-	-	-	-	-	-	-	-	-	-	-
676 下切町	男女計	51	-	-	1	-	-	-	1	-	-	1	1	1	2	-	1	1
		51	1	-	-	-	1	-	-	1	1	1	-	1	1	-	-	-
		102	1	-	1	-	1	-	1	1	1	2	1	2	3	-	1	1
677 下中町	男女計	30	-	-	-	-	-	-	-	-	-	-	1	-	1	-	-	-
		19	-	-	-	-	-	-	-	-	-	-	-	-	-	-	-	-
		49	-	-	-	-	-	-	-	-	-	-	1	-	1	-	-	-
678 杉本町	男女計	115	1	1	-	-	-	1	-	2	2	-	1	-	1	2	1	2
		155	-	1	-	1	1	-	2	1	-	1	-	2	3	1	1	-
		270	1	2	-	1	1	1	2	3	2	1	1	2	4	3	2	2
679 須淵町	男女計	42	-	-	-	-	1	-	1	-	-	-	-	-	1	-	-	-
		38	-	-	-	-	-	-	-	-	-	-	-	-	-	-	-	-
		80	-	-	-	-	1	-	1	-	-	-	-	-	1	-	-	-
680 惣田町	男女計	36	-	-	-	-	-	-	-	1	-	-	-	-	1	-	-	-
		38	-	-	-	-	1	-	-	-	-	1	1	-	-	-	-	-
		74	-	-	-	-	1	-	-	1	-	1	1	-	1	-	-	-

注：「年齢計算」は平成24年4月1日現在

16	17	18	19	20 ～ 24	25 ～ 29	30 ～ 34	35 ～ 39	40 ～ 44	45 ～ 49	50 ～ 54	55 ～ 59	60 ～ 64	65 ～ 69	70 ～ 74	75 ～ 79	80 ～ 84	85 ～ 89	90 以 上	65 以 上	平均 年齢
3	3	2	4	6	6	3	7	7	8	11	12	10	10	18	16	9	4	1	58	51.88
2	2	2	3	8	5	5	6	7	14	6	7	8	12	16	17	11	11	11	78	55.78
5	5	4	7	14	11	8	13	14	22	17	19	18	22	34	33	20	15	12	136	53.92
-	-	-	-	-	2	-	1	1	1	1	-	3	1	-	2	-	-	-	3	50.15
1	-	-	-	1	1	-	1	1	-	1	-	2	1	3	1	2	1	-	8	54.88
1	-	-	-	1	3	-	2	2	1	2	-	5	2	3	3	2	1	-	11	52.83
1	2	2	-	2	3	2	5	3	4	2	3	5	5	6	5	4	2	2	24	50.66
-	1	-	-	2	1	2	1	4	6	1	2	6	10	3	-	7	5	3	28	57.59
1	3	2	-	4	4	4	6	7	10	3	5	11	15	9	5	11	7	5	52	53.96
-	-	2	1	2	-	2	1	-	1	6	3	8	4	2	3	10	1	2	22	58.75
1	-	-	-	6	2	-	1	3	3	4	4	4	2	2	9	5	3	7	28	61.42
1	-	2	1	8	2	2	2	3	4	10	7	12	6	4	12	15	4	9	50	60.16
-	-	-	-	1	1	-	1	-	-	3	2	1	-	1	4	1	3	-	9	63.56
-	-	-	-	-	1	-	-	-	1	1	-	5	-	4	-	5	5	1	15	72.43
-	-	-	-	1	2	-	1	-	1	4	2	6	-	5	4	6	8	1	24	68.54
-	1	-	2	-	1	1	2	-	3	3	4	6	-	3	1	6	2	2	14	56.45
-	-	-	-	1	2	5	3	-	-	3	4	3	1	6	7	7	1	3	25	60.69
-	1	-	2	1	3	6	5	-	3	6	8	9	1	9	8	13	3	5	39	58.76
-	-	-	-	-	-	-	2	-	-	-	-	3	2	1	1	-	-	-	4	50.82
-	-	-	-	-	1	-	-	1	-	-	3	1	-	-	1	-	1	2	4	61.00
-	-	-	-	-	1	-	2	1	-	-	3	4	2	1	2	-	1	2	8	55.91
1	-	-	-	-	3	-	-	3	1	3	3	5	1	2	-	3	2	2	10	54.25
-	-	-	-	-	-	1	2	2	-	2	3	2	2	2	4	4	2	1	15	57.53
1	-	-	-	-	3	1	2	5	1	5	6	7	3	4	4	7	4	3	25	55.89
1	2	1	-	8	8	4	2	4	5	6	12	5	6	5	6	6	8	-	31	51.77
-	1	-	1	2	3	-	6	5	3	10	6	6	8	4	8	11	6	4	41	56.10
1	3	1	1	10	11	4	8	9	8	16	18	11	14	9	14	17	14	4	72	53.95
1	-	-	-	1	-	5	5	7	7	5	1	7	3	4	2	2	-	-	11	42.50
1	1	-	-	-	2	3	7	4	4	1	3	5	3	1	8	1	2	3	18	48.74
2	1	-	-	1	2	8	12	11	11	6	4	12	6	5	10	3	2	3	29	45.52
-	-	-	-	-	-	-	-	-	-	-	-	-	-	-	-	-	-	-	-	0.00
-	-	-	-	-	-	-	-	-	-	-	-	-	-	-	-	-	-	-	-	0.00
-	-	-	-	-	-	-	-	-	-	-	-	-	-	-	-	-	-	-	-	0.00
1	-	-	1	2	1	-	-	-	-	2	4	-	-	-	2	4	1	-	7	53.74
-	-	-	-	1	1	-	-	-	1	3	1	-	1	2	3	-	1	-	7	59.79
1	-	-	1	3	2	-	-	-	1	5	5	-	1	2	5	4	2	-	14	56.30
2	1	1	-	2	-	-	1	1	2	2	5	4	4	5	3	2	2	2	18	59.44
-	-	1	-	5	2	-	2	-	1	5	2	5	5	3	2	4	1	-	15	55.29
2	1	2	-	7	2	-	3	1	3	7	7	9	9	8	5	6	3	2	33	57.39
1	-	-	-	-	2	2	5	4	1	5	1	7	6	2	4	1	1	-	14	47.16
-	-	1	-	-	-	3	3	5	1	-	5	9	3	3	4	3	2	2	17	53.18
1	-	1	-	-	2	5	8	9	2	5	6	16	9	5	8	4	3	2	31	50.17
-	-	-	1	2	-	-	2	-	3	1	1	2	3	4	5	2	1	1	16	58.53
-	-	-	-	1	-	-	-	-	4	-	2	2	1	1	6	-	1	1	10	64.74
-	-	-	1	3	-	-	2	-	7	1	3	4	4	5	11	2	2	2	26	60.94
4	-	2	-	6	3	8	4	8	6	10	8	12	5	6	6	9	3	1	30	47.88
3	1	1	4	21	12	4	8	12	6	6	6	11	4	7	15	12	7	1	46	46.74
7	1	3	4	27	15	12	12	20	12	16	14	23	9	13	21	21	10	2	76	47.23
-	2	1	-	2	1	3	1	-	2	4	1	5	4	4	3	2	-	4	17	53.98
-	1	-	1	-	-	3	1	2	2	1	1	8	1	7	2	1	4	3	18	62.76
-	3	1	1	2	1	6	2	2	4	5	2	13	5	11	5	3	4	7	35	58.15
1	-	-	-	2	3	1	2	1	1	3	2	4	2	4	2	4	2	-	14	54.42
-	-	-	-	3	2	1	-	-	1	3	1	3	4	2	3	5	3	4	21	60.34
1	-	-	-	5	5	2	2	1	2	6	3	7	6	6	5	9	5	4	35	57.46

E-6 町別年齢別人口 (続き)

コード 町名	区分	総数	0	1	2	3	4	5	6	7	8	9	10	11	12	13	14	15	
681 田津原町	男女計	29	-	-	-	-	-	-	-	-	-	-	-	-	-	-	-	-	
		40	-	-	1	-	1	-	-	-	-	-	-	-	-	-	1	-	-
		69	-	-	1	-	1	-	-	-	-	-	-	-	-	-	1	-	-
682 坪崎町	男女計	7	-	-	-	-	-	-	-	-	-	-	-	-	-	-	-	-	
		4	-	-	-	-	-	-	-	-	-	-	-	-	-	-	-	-	
		11	-	-	-	-	-	-	-	-	-	-	-	-	-	-	-	-	-
683 時瀬町	男女計	24	-	-	-	-	-	-	-	-	-	-	-	-	-	-	-	-	
		26	-	-	-	-	-	-	-	-	-	-	-	-	-	-	-	-	
		50	-	-	-	-	-	-	-	-	-	-	-	-	-	-	-	-	-
684 東萩平町	男女計	39	-	-	-	1	-	1	-	-	-	-	-	-	-	-	-	-	
		45	-	-	-	-	-	-	-	-	-	-	-	-	-	-	-	-	-
		84	-	-	-	1	-	1	-	-	-	-	-	-	-	-	-	-	-
685 槇本町	男女計	35	-	-	-	-	-	1	1	-	1	1	-	-	-	1	-	-	
		35	-	-	-	-	-	-	-	1	-	-	-	-	-	1	-	1	-
		70	-	-	-	-	-	1	1	1	1	1	1	-	-	1	1	1	-
686 万町町	男女計	13	-	-	-	-	-	-	-	-	-	-	-	-	-	-	-	-	
		18	-	-	-	-	-	-	-	-	-	-	-	-	-	-	-	-	-
		31	-	-	-	-	-	-	-	-	-	-	-	-	-	-	-	-	-
687 万根町	男女計	4	-	-	-	-	-	-	-	-	-	-	-	-	-	-	-	-	
		10	-	-	-	-	-	-	-	-	-	-	-	-	-	-	1	-	1
		14	-	-	-	-	-	-	-	-	-	-	-	-	-	-	1	-	1
688 余平町	男女計	16	1	-	-	-	-	-	-	-	-	-	-	-	-	-	-	-	
		15	-	-	-	-	-	-	-	-	-	-	-	-	-	-	-	-	-
		31	1	-	-	-	-	-	-	-	-	-	-	-	-	-	-	-	-
稲武地区																			
250 稲武町	男女計	156	-	-	1	-	1	1	-	-	3	-	1	2	-	-	1	1	
		162	-	-	-	-	-	1	1	1	-	1	-	-	-	2	-	2	
		318	-	-	1	-	1	2	1	1	3	1	1	2	-	2	1	3	
251 大野瀬町	男女計	97	1	-	-	-	-	-	-	-	-	-	-	1	-	-	1	1	
		101	-	-	-	3	-	-	1	-	1	-	1	-	-	-	-	-	
		198	1	-	-	3	-	-	1	-	1	-	1	1	-	-	1	1	
252 押山町	男女計	60	-	-	-	-	-	-	-	-	-	-	-	-	-	-	1	-	
		61	-	-	-	-	1	-	-	-	-	-	-	-	-	-	-	1	
		121	-	-	-	-	1	-	-	-	-	-	-	-	-	-	-	1	1
253 小田木町	男女計	137	-	-	2	-	1	1	1	-	1	2	2	2	2	1	-	-	
		161	2	-	-	-	-	1	-	1	1	1	-	2	1	1	2	1	
		298	2	-	2	-	1	2	1	1	2	3	2	4	3	2	2	2	1
254 川手町	男女計	54	-	-	-	-	-	-	-	1	-	1	-	-	1	-	1	-	
		57	-	-	-	-	-	-	-	-	-	-	-	1	-	1	-	-	
		111	-	-	-	-	-	-	-	1	-	1	-	1	1	1	1	1	-
255 黒田町	男女計	147	1	1	-	-	-	1	2	2	-	3	2	1	1	1	1	1	
		150	2	-	2	-	1	1	1	-	-	2	1	1	1	-	2	-	
		297	3	1	2	-	1	1	2	2	2	2	4	3	2	1	3	1	
256 桑原町	男女計	167	-	4	4	1	1	4	1	4	1	3	2	3	3	2	1	-	
		172	-	-	2	4	2	1	2	2	2	1	2	2	1	3	1	3	
		339	-	4	6	5	3	5	3	6	3	4	4	5	4	5	2	3	
257 御所貝津町	男女計	121	-	1	1	-	1	1	1	-	-	1	2	1	-	-	1	-	
		146	1	1	1	-	1	-	2	1	1	-	2	2	-	1	-	1	
		267	1	2	2	-	2	1	3	1	1	1	4	3	-	1	1	1	
258 富永町	男女計	12	-	-	-	-	-	-	-	-	-	-	-	-	-	1	-	1	
		13	-	-	-	-	-	-	-	-	-	-	-	-	-	-	-	-	
		25	-	-	-	-	-	-	-	-	-	-	-	-	-	-	1	-	1

注：「年齢計算」は平成24年4月1日現在

16	17	18	19	20 ～ 24	25 ～ 29	30 ～ 34	35 ～ 39	40 ～ 44	45 ～ 49	50 ～ 54	55 ～ 59	60 ～ 64	65 ～ 69	70 ～ 74	75 ～ 79	80 ～ 84	85 ～ 89	90 以 上	65 以 上	平均 年齢
-	-	-	-	-	1	5	-	-	1	1	5	3	4	4	1	-	3	1	13	60.38
-	-	-	-	-	1	1	1	-	-	2	5	3	3	4	5	4	4	4	24	65.45
-	-	-	-	-	2	6	1	-	1	3	10	6	7	8	6	4	7	5	37	63.32
-	-	-	-	-	-	-	-	2	-	1	-	-	-	1	2	1	-	-	4	63.14
-	-	-	-	-	-	-	-	-	-	-	-	1	-	-	2	1	-	-	3	74.75
-	-	-	-	-	-	-	-	2	-	1	-	1	-	1	4	2	-	-	7	67.36
-	-	-	-	1	1	-	1	1	-	2	1	5	1	2	-	3	3	3	12	66.71
-	-	-	-	1	2	2	-	-	1	2	1	6	1	1	1	3	4	1	11	62.42
-	-	-	-	2	3	2	1	1	1	4	2	11	2	3	1	6	7	4	23	64.48
1	-	2	-	2	4	2	1	1	-	2	4	4	1	4	1	4	3	1	14	52.10
-	-	1	-	3	2	1	1	-	3	1	6	1	3	2	6	3	6	6	26	65.47
1	-	3	-	5	6	3	2	1	3	3	10	5	4	6	7	7	9	7	40	59.26
-	-	1	-	3	2	1	2	2	-	1	2	6	-	2	2	3	2	1	10	49.29
-	-	-	-	1	1	1	3	-	-	2	3	4	2	1	5	4	4	1	17	60.29
-	-	1	-	4	3	2	5	2	-	3	5	10	2	3	7	7	6	2	27	54.79
-	-	-	-	-	-	-	1	-	-	-	-	1	1	2	3	3	2	-	11	73.54
-	-	-	-	-	2	-	-	1	-	1	1	-	4	2	3	3	1	-	13	66.00
-	-	-	-	-	2	-	1	1	-	1	1	1	5	4	6	6	3	-	24	69.16
1	-	-	-	-	-	-	-	-	-	-	1	-	1	-	-	1	-	-	2	56.00
-	-	-	-	-	-	-	1	-	-	-	-	2	-	-	-	4	-	1	5	61.20
1	-	-	-	-	-	-	1	-	-	-	1	2	1	-	-	5	-	1	7	59.71
-	-	-	-	-	1	1	-	-	-	2	1	4	-	-	1	1	2	2	6	61.31
-	-	-	-	-	-	2	-	-	-	2	2	2	-	3	1	-	3	-	7	64.20
-	-	-	-	-	1	3	-	-	-	4	3	6	-	3	2	1	5	2	13	62.71
1	2	1	1	11	5	2	4	9	9	10	14	16	7	16	10	15	6	6	60	54.86
1	2	5	1	10	5	4	3	6	9	8	9	13	17	11	15	18	10	7	78	57.59
2	4	6	2	21	10	6	7	15	18	18	23	29	24	27	25	33	16	13	138	56.25
-	-	1	-	3	-	1	5	2	5	6	10	13	8	11	10	10	5	3	47	61.68
-	1	1	1	-	3	3	4	2	3	4	9	10	12	16	12	6	6	2	54	60.07
-	1	2	1	3	3	4	9	4	8	10	19	23	20	27	22	16	11	5	101	60.86
1	-	-	2	4	2	-	2	1	3	4	10	2	8	1	2	10	6	1	28	59.48
-	-	-	1	3	2	-	2	2	3	6	5	5	3	2	5	10	9	1	30	62.05
1	-	-	3	7	4	-	4	3	6	10	15	7	11	3	7	20	15	2	58	60.78
-	2	1	1	9	5	6	4	4	7	10	14	20	3	9	7	8	10	2	39	51.29
1	-	1	5	13	5	6	5	4	8	12	16	12	9	9	12	15	7	8	60	53.45
1	2	2	6	22	10	12	9	8	15	22	30	32	12	18	19	23	17	10	99	52.46
-	-	-	1	-	1	-	2	1	5	3	8	4	6	6	7	4	2	-	25	58.93
1	-	1	-	1	-	-	3	1	3	4	5	4	8	6	4	8	3	3	32	62.89
1	-	1	1	1	1	-	5	2	8	7	13	8	14	12	11	12	5	3	57	60.96
-	3	-	-	7	9	8	9	6	8	9	10	18	8	11	7	8	7	3	44	49.87
-	3	3	1	4	7	6	4	9	8	10	10	12	8	11	15	13	10	2	59	53.61
-	6	3	1	11	16	14	13	15	16	19	20	30	16	22	22	21	17	5	103	51.76
-	1	1	-	6	7	6	12	11	11	11	10	13	10	12	6	5	8	3	44	44.99
1	2	-	1	4	8	14	13	7	5	11	6	14	12	7	12	16	6	5	58	48.85
1	3	1	1	10	15	20	25	18	16	22	16	27	22	19	18	21	14	8	102	46.95
-	-	1	1	3	7	9	5	6	5	7	11	13	9	8	13	10	3	-	43	52.83
1	-	1	1	6	9	8	7	5	3	8	16	9	13	9	11	14	5	6	58	53.31
1	-	2	2	9	16	17	12	11	8	15	27	22	22	17	24	24	8	6	101	53.09
-	1	-	-	-	-	-	-	-	-	-	2	2	-	-	2	2	1	-	5	56.50
-	-	-	-	1	1	-	-	-	-	3	-	1	-	1	2	3	1	-	7	63.54
-	1	-	-	1	1	-	-	-	-	3	2	3	-	1	4	5	2	-	12	60.16

E-6 町別年齢別人口 (続き)

コード 町名	区分	総数	0	1	2	3	4	5	6	7	8	9	10	11	12	13	14	15	
259 中当町	男女計	32	-	-	-	-	-	-	-	-	-	-	-	-	-	-	-	-	
		43	-	-	-	-	-	-	-	-	-	-	-	-	-	-	-	-	
		75	-	-	-	-	-	-	-	-	-	-	-	-	-	-	-	-	
260 夏焼町	男女計	87	-	-	-	-	1	-	-	-	-	-	3	2	-	-	3	1	
		107	1	-	-	-	-	1	1	-	2	-	-	1	-	-	2	1	
		194	1	-	-	-	1	1	1	-	2	-	3	3	-	-	5	2	
261 野入町	男女計	77	-	-	-	-	-	1	-	1	-	-	-	-	-	-	-	-	
		83	-	-	-	-	-	-	-	-	-	-	-	-	-	-	1	-	1
		160	-	-	-	-	-	1	-	1	-	-	-	-	-	-	1	-	1
262 武節町	男女計	160	-	1	1	1	2	-	1	2	-	1	2	2	-	2	1	3	
		149	-	-	-	2	-	1	-	1	1	-	1	-	2	2	-	1	
		309	-	1	1	3	2	1	1	3	1	1	3	2	2	4	1	4	

注：「年齢計算」は平成24年4月1日現在

平成23年10月1日現在

16	17	18	19	20 ～ 24	25 ～ 29	30 ～ 34	35 ～ 39	40 ～ 44	45 ～ 49	50 ～ 54	55 ～ 59	60 ～ 64	65 ～ 69	70 ～ 74	75 ～ 79	80 ～ 84	85 ～ 89	90 以 上	65 以 上	平均 年齢
-	-	-	-	1	2	-	1	-	-	3	4	7	1	4	3	2	3	1	14	63.72
-	-	-	-	6	1	-	1	-	2	2	4	2	5	1	6	9	4	-	25	62.81
-	-	-	-	7	3	-	2	-	2	5	8	9	6	5	9	11	7	1	39	63.20
-	2	2	2	6	1	7	6	3	-	6	10	11	5	5	4	3	3	1	21	47.29
2	1	-	1	14	4	3	3	4	4	3	10	13	9	3	6	6	6	6	36	51.72
2	3	2	3	20	5	10	9	7	4	9	20	24	14	8	10	9	9	7	57	49.73
-	-	2	2	3	1	3	5	3	3	5	6	12	5	8	9	6	2	-	30	56.43
-	1	1	1	5	1	-	1	3	4	7	8	6	5	10	16	4	3	5	43	61.69
-	1	3	3	8	2	3	6	6	7	12	14	18	10	18	25	10	5	5	73	59.16
3	2	1	5	5	6	3	7	3	8	9	16	17	8	13	10	16	7	2	56	51.61
2	1	3	-	7	7	3	5	3	7	9	15	13	8	12	17	14	7	5	63	55.99
5	3	4	5	12	13	6	12	6	15	18	31	30	16	25	27	30	14	7	119	53.72

E-7 町・丁字別人口・世帯数

平成23年10月1日現在

町・丁字名	総人口	男	女	世帯数	町・丁字名	総人口	男	女	世帯数
全 市	423,183	220,511	202,672	166,457	梅坪町10丁目	256	134	122	117
拳母地区	129,967	68,792	61,175	56,055	上 上 上 上	859	448	411	346
逢妻町1丁目	720	340	380	267	上 上 上 上	233	122	111	84
逢妻町2丁目	4	2	2	2	上 上 上 上	226	113	113	84
逢妻町3丁目	29	14	15	10	上 上 上 上	140	81	59	65
逢妻町4丁目	657	309	348	244	上 上 上 上	260	132	128	113
逢妻町5丁目	23	12	11	9	栄生町1丁目	634	318	316	221
逢妻町	7	3	4	2	栄生町2丁目	66	35	31	20
秋葉町1丁目	1,969	995	974	690	栄生町3丁目	43	27	16	29
秋葉町2丁目	50	25	25	16	栄生町4丁目	125	71	54	35
秋葉町3丁目	17	8	9	12	栄生町5丁目	280	126	154	94
秋葉町4丁目	-	-	-	-	栄生町	120	59	61	43
秋葉町5丁目	33	18	15	13	小川町1丁目	2,722	1,611	1,111	1,306
秋葉町6丁目	127	68	59	41	小川町2丁目	559	289	270	248
秋葉町7丁目	94	46	48	40	小川町3丁目	742	562	180	518
秋葉町8丁目	801	399	402	271	小川町4丁目	566	300	266	197
秋葉町9丁目	847	431	416	297	小川町5丁目	379	200	179	140
秋葉町10丁目	-	-	-	-	小川町6丁目	-	-	-	-
秋葉町11丁目	-	-	-	-	小川町7丁目	12	5	7	6
秋葉町12丁目	-	-	-	-	大池町牛毛	92	51	41	27
曙町1丁目	1,003	570	433	471	大池町汐取	-	-	-	-
曙町2丁目	110	75	35	67	大池町鉛ケ	92	51	41	27
曙町3丁目	205	123	82	109	落落合	-	-	-	-
曙町4丁目	161	83	78	78	柿本町	8	5	3	5
曙町5丁目	348	188	160	139	柿本町1丁目	8	5	3	5
朝日ヶ丘1丁目	179	101	78	78	柿本町2丁目	3,203	1,716	1,487	1,320
朝日ヶ丘2丁目	2,636	1,365	1,271	950	柿本町3丁目	112	60	52	41
朝日ヶ丘3丁目	619	304	315	227	柿本町4丁目	892	460	432	335
朝日ヶ丘4丁目	712	394	318	280	柿本町5丁目	98	69	29	62
朝日ヶ丘5丁目	384	202	182	135	柿本町6丁目	46	23	23	14
朝日ヶ丘6丁目	383	194	189	134	柿本町7丁目	719	384	335	320
朝日ヶ丘	328	160	168	109	柿本町8丁目	748	408	340	294
朝日	210	111	99	65	柿本町	557	296	261	244
朝日町1丁目	3,845	1,923	1,922	1,493	金谷町	31	16	15	10
朝日町2丁目	625	287	338	244	金谷町1丁目	1,960	1,075	885	905
朝日町3丁目	491	244	247	194	金谷町2丁目	192	101	91	72
朝日町4丁目	380	204	176	150	金谷町3丁目	269	136	133	113
朝日町5丁目	741	379	362	319	金谷町4丁目	257	128	129	89
朝日町6丁目	801	398	403	279	金谷町5丁目	395	228	167	191
朝日町7丁目	393	195	198	138	金谷町6丁目	354	175	179	146
朝日町	414	216	198	169	金谷町7丁目	167	89	78	75
今町1丁目	2,237	1,148	1,089	935	金谷町8丁目	310	209	101	215
今町2丁目	588	326	262	254	河合町	16	9	7	4
今町3丁目	439	219	220	169	河合町1丁目	1,891	959	932	716
今町4丁目	670	349	321	248	河合町2丁目	961	481	480	357
今町5丁目	4	2	2	1	河合町3丁目	156	85	71	62
今町6丁目	93	20	73	82	河合町4丁目	645	333	312	254
今町7丁目	177	91	86	78	河合町5丁目	37	18	19	12
今町8丁目	154	89	65	67	河合町6丁目	36	19	17	10
今町	112	52	60	36	河合町7丁目	42	18	24	14
梅坪町1丁目	3,229	1,699	1,530	1,411	川端町	14	5	9	7
梅坪町2丁目	590	308	282	245	神田町	-	-	-	-
梅坪町3丁目	619	334	285	256	神田町1丁目	-	-	-	-
梅坪町4丁目	558	282	276	218	神田町2丁目	553	315	238	300
梅坪町5丁目	-	-	-	-	神田町3丁目	316	179	137	152
梅坪町6丁目	65	37	28	55	神田町4丁目	237	136	101	148
梅坪町7丁目	495	246	249	215	神田町	-	-	-	-
梅坪町8丁目	249	128	121	92	神田町	-	-	-	-
梅坪町9丁目	145	84	61	76	神田町	-	-	-	-
梅坪町	252	146	106	137					

E-7 町・丁目別人口・世帯数(続き)

平成23年10月1日現在

町	丁目	字	名	総人口	男	女	世帯数	町	丁目	字	名	総人口	男	女	世帯数
喜多			町	1,016	513	503	462	挙母	2		丁目	37	19	18	16
喜多	1		丁目	136	63	73	65	挙母	3		丁目	114	53	61	45
喜多	2		丁目	27	13	14	12	挙母	4		丁目	94	42	52	41
喜多	3		丁目	408	207	201	166	挙母	5		丁目	76	41	35	44
喜多	4		丁目	211	109	102	96	衣ケ			原	58	31	27	31
喜多	5		丁目	96	50	46	45	衣ケ	1		丁目	-	-	-	-
喜多	6		丁目	138	71	67	78	衣ケ	2		丁目	-	-	-	-
京			町	3,440	1,771	1,669	1,367	衣ケ	3		丁目	58	31	27	31
京	1		丁目	672	332	340	246	衣ケ	4		丁目	-	-	-	-
京	2		丁目	776	423	353	379	衣ケ	5		丁目	-	-	-	-
京	3		丁目	442	220	222	157	衣ケ	6		丁目	-	-	-	-
京	4		丁目	776	388	388	276	栄			町	2,045	1,057	988	907
京	5		丁目	350	175	175	141	栄	1		丁目	211	100	111	83
京	6		丁目	182	101	81	84	栄	2		丁目	313	151	162	116
京	7		丁目	242	132	110	84	栄	3		丁目	293	146	147	127
久保			町	762	404	358	359	栄	4		丁目	275	141	134	99
久保	1		丁目	179	82	97	82	栄	5		丁目	534	288	246	252
久保	2		丁目	350	191	159	163	栄	6		丁目	214	117	97	115
久保	3		丁目	64	34	30	30	栄	7		丁目	205	114	91	115
久保	4		丁目	169	97	72	84	桜			町	371	201	170	143
鴻ノ巣			町	73	59	14	67	桜	1		丁目	201	115	86	84
鴻ノ巣	1		丁目	8	-	8	8	桜	2		丁目	170	86	84	59
鴻ノ巣	2		丁目	2	2	-	2	三軒			町	2,354	1,233	1,121	929
鴻ノ巣	3		丁目	2	1	1	1	三軒	1		丁目	307	165	142	150
鴻ノ巣	4		丁目	43	38	5	38	三軒	2		丁目	483	260	223	176
鴻ノ巣	5		丁目	18	18	-	18	三軒	3		丁目	194	109	85	87
小坂			町	4,061	2,106	1,955	1,631	三軒	4		丁目	-	-	-	-
小坂	1		丁目	70	35	35	33	三軒	5		丁目	654	331	323	231
小坂	2		丁目	170	89	81	72	三軒	6		丁目	341	180	161	135
小坂	3		丁目	97	46	51	37	三軒	7		丁目	300	150	150	116
小坂	4		丁目	557	292	265	197	三軒	8		丁目	75	38	37	34
小坂	5		丁目	418	211	207	164	汐見			町	684	337	347	252
小坂	6		丁目	406	194	212	163	汐見	1		丁目	6	3	3	1
小坂	7		丁目	196	110	86	94	汐見	2		丁目	366	187	179	132
小坂	8		丁目	232	128	104	105	汐見	3		丁目	237	106	131	88
小坂	9		丁目	295	161	134	127	汐見	4		丁目	67	38	29	28
小坂	10		丁目	323	171	152	124	汐見	5		丁目	8	3	5	3
小坂	11		丁目	245	127	118	102	汐見	6		丁目	-	-	-	-
小坂	12		丁目	138	68	70	54	清水			町	1,196	623	573	476
小坂	13		丁目	277	144	133	110	清水	1		丁目	207	113	94	98
小坂	14		丁目	131	71	60	45	清水	2		丁目	-	-	-	-
小坂	15		丁目	391	204	187	161	清水	3		丁目	-	-	-	-
小坂	16		丁目	115	55	60	43	清水	4		丁目	14	5	9	3
小坂本			町	2,533	1,347	1,186	1,194	清水	5		丁目	515	279	236	218
小坂本	1		丁目	1,018	519	499	533	清水	6		丁目	256	120	136	89
小坂本	2		丁目	189	96	93	65	清水	7		丁目	204	106	98	68
小坂本	3		丁目	558	305	253	234	清水	8		丁目	158	87	71	79
小坂本	4		丁目	95	52	43	44	下市場			町	1,895	1,027	868	792
小坂本	5		丁目	284	165	119	150	下市場	1		丁目	47	28	19	11
小坂本	6		丁目	129	83	46	66	下市場	2		丁目	29	15	14	8
小坂本	7		丁目	108	50	58	38	下市場	3		丁目	158	87	71	79
小坂本	8		丁目	152	77	75	64	下市場	4		丁目	310	162	148	108
寿			町	3,312	1,765	1,547	1,378	下市場	5		丁目	153	79	74	61
寿	1		丁目	33	19	14	11	下市場	6		丁目	147	76	71	63
寿	2		丁目	152	84	68	69	下市場	7		丁目	354	218	136	184
寿	3		丁目	336	187	149	158	下市場	8		丁目	697	362	335	278
寿	4		丁目	635	330	305	256	下林			町	2,004	1,068	936	825
寿	5		丁目	468	236	232	174	下林	1		丁目	624	321	303	250
寿	6		丁目	314	163	151	120	下林	2		丁目	221	131	90	107
寿	7		丁目	504	260	244	190	下林	3		丁目	557	285	272	203
寿	8		丁目	870	486	384	400	下林	4		丁目	213	98	115	79
挙母			町	469	232	237	204	下林	5		丁目	110	63	47	49
挙母	1		丁目	148	77	71	58	下林	6		丁目	96	54	42	44

E-7 町・丁字別人口・世帯数(続き)

平成23年10月1日現在

町・丁字名	総人口	男	女	世帯数	町・丁字名	総人口	男	女	世帯数
下林町7丁目	183	116	67	93	千足町8丁目	31	15	16	10
					千足町9丁目	18	7	11	4
樹木町1丁目	517	248	269	190	千足町10丁目	123	64	59	34
樹木町2丁目	94	43	51	30	千足町石池	-	-	-	-
樹木町3丁目	98	45	53	34	千足町神鷹	-	-	-	-
樹木町4丁目	124	61	63	51	千足町神鷹明堂	432	204	228	161
樹木町5丁目	61	32	29	27	千足町比丘	363	187	176	136
	140	67	73	48	千足町彦重	-	-	-	-
					千足町明重蓮	-	-	-	-
昭和1丁目	747	366	381	341	太平町	79	34	45	36
昭和2丁目	208	108	100	93	太平町出崎	-	-	-	-
昭和3丁目	199	88	111	78	太平町七曲	41	18	23	19
昭和4丁目	158	75	83	75	太平町平山	24	9	15	13
	182	95	87	95	太平町盆ノ木	14	7	7	4
白浜町	-	-	-	-	太平町午込	-	-	-	-
新生町1丁目	868	495	373	379	高崎町欠ノ上	487	246	241	175
新生町2丁目	476	235	241	171	高崎町兼近	192	99	93	75
新生町3丁目	210	108	102	71	高崎町北ノ脇	6	3	3	2
新生町4丁目	174	145	29	131	高崎町神明池	204	100	104	74
新生町5丁目	5	5	-	5	高崎町野末	-	-	-	-
新生町6丁目	3	2	1	1	高崎町	80	40	40	22
	-	-	-	-	高崎町	5	4	1	2
					高原町	893	438	455	294
陣中町1丁目	1,723	996	727	897	高原町1丁目	407	201	206	140
陣中町2丁目	1,201	709	492	640	高原町2丁目	66	32	34	26
陣中町3丁目	522	287	235	257	高原町3丁目	45	24	21	12
陣中町4丁目	-	-	-	-	高原町4丁目	95	45	50	33
陣中町5丁目	-	-	-	-	高原町5丁目	139	65	74	43
					高原町6丁目	32	15	17	12
					高原町7丁目	109	56	53	28
新町1丁目	1,368	682	686	511	竹生町	478	251	227	202
新町2丁目	286	149	137	118	竹生町1丁目	151	77	74	57
新町3丁目	246	113	133	82	竹生町2丁目	117	61	56	54
新町4丁目	587	289	298	212	竹生町3丁目	118	70	48	54
	249	131	118	99	竹生町4丁目	92	43	49	37
神明町1丁目	594	284	310	260	田代町	264	149	115	109
神明町2丁目	315	146	169	131	田代町1丁目	-	-	-	-
神明町3丁目	81	42	39	47	田代町2丁目	-	-	-	-
	198	96	102	82	田代町3丁目	44	24	20	13
水源町1丁目	3,164	1,551	1,613	1,179	田代町4丁目	72	37	35	24
水源町2丁目	311	160	151	113	田代町5丁目	26	15	11	13
水源町3丁目	997	486	511	402	田代町6丁目	-	-	-	-
水源町4丁目	885	416	469	303	田代町7丁目	-	-	-	-
水源町5丁目	443	222	221	172	田代町8丁目	122	73	49	59
水源町6丁目	143	75	68	48	田中町	4,196	2,528	1,668	2,066
水源町7丁目	385	192	193	141	田中町1丁目	609	341	268	275
	-	-	-	-	田中町2丁目	663	535	128	490
砂町	-	-	-	-	田中町3丁目	782	444	338	376
					田中町4丁目	1,193	703	490	588
					田中町5丁目	949	505	444	337
聖心町1丁目	2,594	1,732	862	1,469	田町	-	-	-	-
聖心町2丁目	859	837	22	830	田町1丁目	-	-	-	-
聖心町3丁目	584	305	279	242	田町2丁目	-	-	-	-
聖心町4丁目	365	187	178	124	田町3丁目	-	-	-	-
	786	403	383	273	田町4丁目	-	-	-	-
千足町1丁目	1,543	794	749	589	長興寺	888	452	436	302
千足町2丁目	299	144	155	103	長興寺1丁目	48	24	24	17
千足町3丁目	1	1	-	1	長興寺2丁目	79	39	40	23
千足町4丁目	33	26	7	26	長興寺3丁目	-	-	-	-
千足町5丁目	55	32	23	28	長興寺4丁目	-	-	-	-
千足町6丁目	91	55	36	43	長興寺5丁目	73	33	40	25
千足町7丁目	88	55	33	40	長興寺6丁目	217	113	104	71
	9	4	5	3					

E-7 町・丁目別人口・世帯数(続き)

平成23年10月1日現在

町・丁目名	総人口	男	女	世帯数	町・丁目名	総人口	男	女	世帯数
長興寺7丁目	130	69	61	35	錦町	248	156	92	149
長興寺8丁目	42	21	21	10	錦町1丁目	129	84	45	88
長興寺9丁目	172	86	86	74	錦町2丁目	119	72	47	61
長興寺10丁目	127	67	60	47	西新町	8	4	4	2
司町	944	515	429	390	西新町1丁目	-	-	-	-
司町1丁目	216	120	96	102	西新町2丁目	-	-	-	-
司町2丁目	479	252	227	192	西新町3丁目	-	-	-	-
司町3丁目	34	21	13	9	西新町4丁目	-	-	-	-
司町4丁目	126	66	60	51	西新町5丁目	6	3	3	1
司町5丁目	27	15	12	7	西新町6丁目	-	-	-	-
司町6丁目	62	41	21	29	西新町7丁目	-	-	-	-
月見町	975	498	477	458	西新町8丁目	-	-	-	-
月見町1丁目	253	132	121	118	西新町9丁目	2	1	1	1
月見町2丁目	450	237	213	227	西山町	753	368	385	396
月見町3丁目	272	129	143	113	西山町1丁目	184	85	99	94
月見町4丁目	-	-	-	-	西山町2丁目	298	145	153	140
月見町5丁目	-	-	-	-	西山町3丁目	28	14	14	15
土橋町	1,938	1,045	893	806	西山町4丁目	50	36	14	39
土橋町1丁目	-	-	-	-	西山町5丁目	41	20	21	18
土橋町2丁目	34	24	10	22	西山町6丁目	152	68	84	90
土橋町3丁目	86	46	40	30	西山町	797	385	412	283
土橋町4丁目	247	128	119	95	西山町1丁目	53	25	28	22
土橋町5丁目	650	333	317	259	西山町2丁目	155	71	84	55
土橋町6丁目	398	235	163	197	西山町3丁目	557	275	282	191
土橋町7丁目	167	90	77	53	西山町4丁目	-	-	-	-
土橋町8丁目	356	189	167	150	西山町5丁目	32	14	18	15
貞宝町	18	10	8	6	日南町	1,572	769	803	626
貞宝町井ヶ田	-	-	-	-	日南町1丁目	319	156	163	124
貞宝町欠ケ田	-	-	-	-	日南町2丁目	39	-	39	39
貞宝町貞宝	18	10	8	6	日南町3丁目	352	178	174	143
天王町	407	209	198	153	日南町4丁目	316	162	154	131
天王町1丁目	240	126	114	91	日南町5丁目	546	273	273	189
天王町2丁目	9	4	5	6	白山町	627	295	332	252
天王町3丁目	66	34	32	26	白山町五郎	-	-	-	-
天王町4丁目	51	27	24	16	白山町出崎	5	3	2	2
天王町5丁目	8	3	5	3	白山町道七	3	2	1	1
天王町6丁目	33	15	18	11	白山町七曲	516	250	266	183
東新町	2,012	1,069	943	846	白山町二ツ坂	97	38	59	64
東新町1丁目	481	263	218	208	白山町吉	6	2	4	2
東新町2丁目	402	217	185	170	八幡町	55	28	27	22
東新町3丁目	753	390	363	296	八幡町1丁目	-	-	-	-
東新町4丁目	128	71	57	51	八幡町2丁目	-	-	-	-
東新町5丁目	67	35	32	24	八幡町3丁目	55	28	27	22
東新町6丁目	181	93	88	97	花丘町	50	24	26	17
常盤町	592	283	309	220	花丘町1丁目	10	7	3	2
常盤町1丁目	229	104	125	90	花丘町2丁目	18	8	10	5
常盤町2丁目	234	118	116	86	花丘町3丁目	-	-	-	-
常盤町3丁目	129	61	68	44	花丘町4丁目	22	9	13	10
十塚町	731	400	331	360	東梅坪町	2,516	1,304	1,212	1,099
十塚町1丁目	331	175	156	128	東梅坪町1丁目	47	26	21	17
十塚町2丁目	72	35	37	30	東梅坪町2丁目	181	85	96	74
十塚町3丁目	168	98	70	99	東梅坪町3丁目	221	107	114	73
十塚町4丁目	88	53	35	68	東梅坪町4丁目	258	134	124	101
十塚町5丁目	72	39	33	35	東梅坪町5丁目	-	-	-	-
トヨ夕町	678	556	122	677	東梅坪町6丁目	575	297	278	241
トヨ夕町	678	556	122	677	東梅坪町7丁目	99	57	42	44
中島町	-	-	-	-	東梅坪町8丁目	308	157	151	127
中島町	-	-	-	-	東梅坪町9丁目	446	241	205	222
					東梅坪町10丁目	381	200	181	200
					久岡町	614	332	282	241
					久岡町1丁目	-	-	-	-

E-7 町・丁目別人口・世帯数(続キ)

平成23年10月1日現在

町・丁目名	総人口	男	女	世帯数	町・丁目名	総人口	男	女	世帯数
久岡町2丁目	132	68	64	41	細谷町5丁目	24	11	13	7
久岡町3丁目	12	6	6	3	細谷町6丁目	-	-	-	-
久岡町4丁目	159	92	67	86	細谷町7丁目	13	7	6	5
久岡町5丁目	110	54	56	35					
久岡町6丁目	55	32	23	21	本新町	1,077	567	510	491
久岡町7丁目	146	80	66	55	本新町1丁目	102	47	55	28
					本新町2丁目	309	178	131	148
日之出町	1,432	839	593	737	本新町3丁目	142	71	71	53
日之出町1丁目	632	394	238	339	本新町4丁目	131	77	54	51
日之出町2丁目	800	445	355	398	本新町5丁目	107	51	56	45
日之出町3丁目	-	-	-	-	本新町6丁目	26	15	11	10
日之出町4丁目	-	-	-	-	本新町7丁目	166	76	90	112
日之出町5丁目	-	-	-	-	本新町8丁目	46	22	24	17
日之出町6丁目	-	-	-	-	本新町9丁目	48	30	18	27
日之出町7丁目	-	-	-	-					
日之出町8丁目	-	-	-	-	本地町	1,737	901	836	607
					本地町1丁目	37	21	16	11
平芝町	2,621	1,341	1,280	1,068	本地町2丁目	258	129	129	91
平芝町1丁目	6	4	2	2	本地町3丁目	595	306	289	204
平芝町2丁目	282	137	145	122	本地町4丁目	439	237	202	169
平芝町3丁目	525	273	252	240	本地町5丁目	69	38	31	22
平芝町4丁目	764	397	367	294	本地町6丁目	206	100	106	63
平芝町5丁目	102	49	53	37	本地町7丁目	44	23	21	19
平芝町6丁目	283	150	133	114	本地町8丁目	18	8	10	6
平芝町7丁目	355	184	171	146	本地町9丁目	25	15	10	8
平芝町8丁目	304	147	157	113	本地町10丁目	46	24	22	14
平山町	1,696	1,001	695	850	前田町	103	58	45	40
平山町1丁目	494	292	202	248	前田町1丁目	9	4	5	2
平山町2丁目	-	-	-	-	前田町2丁目	5	2	3	2
平山町3丁目	251	233	18	227	前田町3丁目	5	3	2	1
平山町4丁目	98	49	49	39	前田町4丁目	27	15	12	7
平山町5丁目	454	219	235	174	前田町5丁目	38	25	13	22
平山町6丁目	399	208	191	162	前田町6丁目	19	9	10	6
					前田町7丁目	-	-	-	-
広久手町	1,959	1,035	924	854					
広久手町1丁目	273	133	140	114	前山町	2,456	1,278	1,178	987
広久手町2丁目	497	283	214	221	前山町1丁目	179	87	92	68
広久手町3丁目	670	353	317	299	前山町2丁目	247	128	119	100
広久手町4丁目	175	90	85	71	前山町3丁目	1,148	585	563	421
広久手町5丁目	263	133	130	106	前山町4丁目	417	230	187	196
広久手町6丁目	-	-	-	-	前山町5丁目	465	248	217	202
広久手町7丁目	81	43	38	43					
					松ヶ枝町	119	64	55	56
広路町	76	43	33	35	松ヶ枝町1丁目	-	-	-	-
広路町1丁目	41	24	17	24	松ヶ枝町2丁目	42	22	20	20
広路町2丁目	35	19	16	11	松ヶ枝町3丁目	77	42	35	36
広路町3丁目	-	-	-	-					
					丸根町	302	161	141	98
深田町	1,577	869	708	720	丸根町1丁目	6	1	5	2
深田町1丁目	626	336	290	305	丸根町2丁目	6	3	3	2
深田町2丁目	140	73	67	49	丸根町3丁目	98	57	41	34
深田町3丁目	327	190	137	178	丸根町4丁目	110	59	51	33
深田町4丁目	484	270	214	188	丸根町5丁目	82	41	41	27
					丸根町6丁目	-	-	-	-
					丸根町7丁目	-	-	-	-
平和町	1,843	872	971	783					
平和町1丁目	193	19	174	163	丸山町	2,784	1,234	1,550	1,539
平和町2丁目	409	219	190	140	丸山町1丁目	20	10	10	5
平和町3丁目	349	186	163	136	丸山町2丁目	-	-	-	-
平和町4丁目	517	265	252	212	丸山町3丁目	29	15	14	12
平和町5丁目	265	129	136	99	丸山町4丁目	571	268	303	223
平和町6丁目	49	25	24	13	丸山町5丁目	154	81	73	59
平和町7丁目	60	28	32	19	丸山町6丁目	309	154	155	120
平和町8丁目	1	1	-	1	丸山町7丁目	190	86	104	73
					丸山町8丁目	488	253	235	190
細谷町	361	225	136	206	丸山町9丁目	402	304	98	288
細谷町1丁目	146	87	59	69	丸山町10丁目	621	63	558	569
細谷町2丁目	43	32	11	31					
細谷町3丁目	-	-	-	-	瑞穂町	514	285	229	227
細谷町4丁目	135	88	47	94					

E-7 町・丁目別人口・世帯数(続き)

平成23年10月1日現在

町	丁目	字	名	総人口	男	女	世帯数	町	丁目	字	名	総人口	男	女	世帯数
瑞穂町	1丁目			374	210	164	169	元城町	4丁目			186	96	90	98
瑞穂町	2丁目			66	40	26	39	元城町				7	6	1	5
瑞穂町	3丁目			64	32	32	15	元城町				7	6	1	5
瑞穂町	4丁目			10	3	7	4	元宮町				239	131	108	113
緑ヶ丘		丘	丁目	1,857	1,034	823	1,007	元宮町	1丁目			50	38	12	39
緑ヶ丘	1丁目			431	237	194	182	元宮町	2丁目			19	8	11	7
緑ヶ丘	2丁目			380	264	116	244	元宮町	3丁目			43	21	22	15
緑ヶ丘	3丁目			212	124	88	104	元宮町	4丁目			30	14	16	14
緑ヶ丘	4丁目			237	57	180	171	元宮町	5丁目			56	31	25	25
緑ヶ丘	5丁目			283	179	104	163	元宮町	6丁目			41	19	22	13
緑ヶ丘	6丁目			2	1	1	1	山之手				4,345	2,277	2,068	1,865
緑ヶ丘	7丁目			312	172	140	142	山之手	1丁目			583	292	291	240
宮上町			丁目	3,385	1,712	1,673	1,344	山之手	2丁目			399	203	196	170
宮上町	1丁目			15	6	9	5	山之手	3丁目			376	195	181	166
宮上町	2丁目			938	463	475	375	山之手	4丁目			392	203	189	196
宮上町	3丁目			273	135	138	98	山之手	5丁目			176	95	81	76
宮上町	4丁目			377	199	178	140	山之手	6丁目			273	140	133	113
宮上町	5丁目			630	306	324	231	山之手	7丁目			459	240	219	182
宮上町	6丁目			112	65	47	44	山之手	8丁目			933	504	429	405
宮上町	7丁目			620	276	344	228	山之手	9丁目			340	177	163	144
宮上町	8丁目			420	262	158	223	山之手	10丁目			414	228	186	173
宮口町			丁目	813	421	392	303	横山町				583	310	273	218
宮口町	1丁目			275	147	128	120	横山町	1丁目			2	1	1	1
宮口町	2丁目			277	143	134	88	横山町	2丁目			-	-	-	-
宮口町	3丁目			12	7	5	5	横山町	3丁目			1	1	-	1
宮口町	4丁目			126	64	62	48	横山町	4丁目			580	308	272	216
宮口町	5丁目			101	49	52	35	竜宮町				-	-	-	-
宮口町	6丁目			18	8	10	6	竜宮町				-	-	-	-
宮口町	7丁目			4	3	1	1	若草町				417	225	192	167
美山町			丁目	1,730	930	800	788	若草町	1丁目			169	87	82	48
美山町	1丁目			200	104	96	74	若草町	2丁目			104	62	42	67
美山町	2丁目			283	162	121	138	若草町	3丁目			113	57	56	41
美山町	3丁目			286	155	131	94	若草町	4丁目			31	19	12	11
美山町	4丁目			655	344	311	344	若宮町				735	394	341	380
美山町	5丁目			306	165	141	138	若宮町	1丁目			10	6	4	9
宮町	1丁目			1,159	590	569	438	若宮町	2丁目			117	60	57	46
宮町	2丁目			32	20	12	12	若宮町	3丁目			203	124	79	134
宮町	3丁目			26	12	14	6	若宮町	4丁目			160	78	82	71
宮町	4丁目			176	84	92	61	若宮町	5丁目			80	37	43	33
宮町	5丁目			237	114	123	95	若宮町	6丁目			104	56	48	55
宮町	6丁目			227	122	105	102	若宮町	7丁目			38	21	17	20
宮町	7丁目			295	151	144	97	若宮町	8丁目			23	12	11	12
宮町				166	87	79	65	高橋地区				55,579	27,654	27,925	20,334
御幸町			丁目	102	57	45	31	池田町	アガタゲ			167	81	86	51
御幸町	1丁目			19	13	6	6	池田町	大谷下			47	22	25	13
御幸町	2丁目			43	21	22	13	池田町	北投			45	22	23	12
御幸町	3丁目			31	17	14	8	池田町	五反田			-	-	-	-
御幸町	4丁目			7	4	3	2	池田町	小山田			13	6	7	5
御幸町	5丁目			-	-	-	-	池田町	ハシマゲ			11	6	5	6
御幸町	6丁目			2	2	-	2	池田町	前田南			51	25	26	15
明和町			丁目	3,655	1,850	1,805	1,441	池田町				-	-	-	-
明和町	1丁目			209	106	103	79	市木町	赤根本			5,439	2,779	2,660	1,878
明和町	2丁目			518	264	254	211	市木町	沖片坂			-	-	-	-
明和町	3丁目			564	300	264	258	市木町	北山			34	17	17	15
明和町	4丁目			418	211	207	171	市木町	河戸			37	18	19	14
明和町	5丁目			569	287	282	225	市木町	堂外			-	-	-	-
明和町	6丁目			680	348	332	245	市木町				110	49	61	38
明和町	7丁目			697	334	363	252	市木町				323	147	176	125
元城町			丁目	511	274	237	275	市木町				-	-	-	-
元城町	1丁目			112	62	50	59	市木町				-	-	-	-
元城町	2丁目			112	57	55	62	市木町				110	49	61	38
元城町	3丁目			101	59	42	56	市木町				323	147	176	125

E-7 町・丁字別人口・世帯数(続き)

平成23年10月1日現在

町	丁	字	名	総人口	男	女	世帯数	町	丁	字	名	総人口	男	女	世帯数	
市	木	町	西	-	-	-	-	川	田	町		12	4	8	5	
市	木	町	日	109	56	53	33	川	田	町	1	2	-	2	2	
市	木	町	豆	-	-	-	-	川	田	町	2	-	-	-	-	
市	木	町	南	-	-	-	-	川	田	町	3	-	-	-	-	
市	木	町	谷	-	-	-	-	川	田	町	4	-	-	-	-	
市	木	町	柳	15	9	6	5	川	田	町	5	-	-	-	-	
市	木	町	耳	230	110	120	79	川	田	町		10	4	6	3	
市	木	町	ノ	-	-	-	-	京	ケ	ヶ		2,515	1,234	1,281	1,041	
市	木	町	1	865	436	429	324	京	ケ	ヶ	1	1,696	825	871	727	
市	木	町	2	369	180	189	139	京	ケ	ヶ	2	819	409	410	314	
市	木	町	3	625	332	293	222	京	ケ	ヶ	3	-	-	-	-	
市	木	町	4	500	266	234	188	京	ケ	ヶ	4	-	-	-	-	
市	木	町	5	571	298	273	214	京	ケ	ヶ	5	-	-	-	-	
市	木	町	6	18	11	7	9	京	ケ	ヶ	6	-	-	-	-	
市	木	町	7	29	16	13	10	京	ケ	ヶ	7	-	-	-	-	
市	木	町	8	505	271	234	138	京	ケ	ヶ		-	-	-	-	
市	木	町	9	402	199	203	132	古	瀬	間		1,644	848	796	568	
市	木	町	10	697	364	333	193	古	瀬	間	町	37	16	21	10	
泉				1,764	881	883	639	古	瀬	間	町		-	-	-	-
泉	町	一	番	-	-	-	-	古	瀬	間	町		-	-	-	-
泉	町	梅	ヶ	265	128	137	91	古	瀬	間	町		-	-	-	-
泉	町	上	前	8	5	3	3	古	瀬	間	町		-	-	-	-
泉	町	神	前	22	10	12	9	古	瀬	間	町		-	-	-	-
泉	町	下	前	11	5	6	3	古	瀬	間	町		-	-	-	-
泉	町	瀬	林	-	-	-	-	古	瀬	間	町		-	-	-	-
泉	町	日	四	14	7	7	4	古	瀬	間	町		-	-	-	-
泉	町	山	四	4	2	2	2	古	瀬	間	町		-	-	-	-
泉	町	1	丁	362	184	178	122	古	瀬	間	町		-	-	-	-
泉	町	2	丁	230	119	111	93	古	瀬	間	町		-	-	-	-
泉	町	3	丁	432	220	212	164	古	瀬	間	町		-	-	-	-
泉	町	3	丁	416	201	215	148	古	瀬	間	町		-	-	-	-
岩				824	409	415	284	古	瀬	間	町		-	-	-	-
岩	滝	町	小	47	26	21	15	古	瀬	間	町		-	-	-	-
岩	滝	町	コ	-	-	-	-	古	瀬	間	町		-	-	-	-
岩	滝	町	新	225	114	111	68	古	瀬	間	町		-	-	-	-
岩	滝	町	神	-	-	-	-	古	瀬	間	町		-	-	-	-
岩	滝	町	菅	-	-	-	-	古	瀬	間	町		-	-	-	-
岩	滝	町	高	25	10	15	13	古	瀬	間	町		-	-	-	-
岩	滝	町	高	421	213	208	156	古	瀬	間	町		-	-	-	-
岩	滝	町	滝	-	-	-	-	古	瀬	間	町		-	-	-	-
岩	滝	町	萩	49	18	31	15	古	瀬	間	町		-	-	-	-
岩	滝	町	花	57	28	29	17	古	瀬	間	町		-	-	-	-
岩	滝	町	向	-	-	-	-	古	瀬	間	町		-	-	-	-
上				1,644	832	812	663	古	瀬	間	町		-	-	-	-
上	野	町	野	52	22	30	17	琴	平	町		36	19	17	13	
上	野	町	1	216	111	105	80	琴	平	町		-	-	-	-	
上	野	町	2	302	165	137	139	琴	平	町		-	-	-	-	
上	野	町	3	169	87	82	88	琴	平	町		23	11	12	8	
上	野	町	4	116	55	61	43	琴	平	町		-	-	-	-	
上	野	町	5	110	52	58	37	琴	平	町		-	-	-	-	
上	野	町	6	285	138	147	97	琴	平	町		-	-	-	-	
上	野	町	7	374	196	178	155	琴	平	町		-	-	-	-	
上	野	町	8	20	6	14	7	琴	平	町		12	7	5	4	
上	野	町	9					琴	平	町		-	-	-	-	
大				231	108	123	68	琴	平	町		1	1	-	1	
大	見	町	1	13	4	9	4	琴	平	町		-	-	-	-	
大	見	町	2	24	9	15	7	琴	平	町		-	-	-	-	
大	見	町	3	24	13	11	6	志	賀	町		-	-	-	-	
大	見	町	4	-	-	-	-	志	賀	町		3,434	1,705	1,729	1,282	
大	見	町	5	34	17	17	7	志	賀	町		2	1	1	1	
大	見	町	6	75	37	38	27	志	賀	町		-	-	-	-	
大	見	町	7	44	20	24	12	志	賀	町		24	10	14	10	
大	見	町	8	17	8	9	5	志	賀	町		5	2	3	2	
神				1,973	968	1,005	746	志	賀	町		-	-	-	-	
神	池	町	1	203	94	109	72	志	賀	町		48	24	24	14	
神	池	町	2	1,770	874	896	674	志	賀	町		1,159	570	589	447	
								志	賀	町		645	320	325	244	

E-7 町・丁字別人口・世帯数(続き)

平成23年10月1日現在

町	・	丁	字	名	総人口	男	女	世帯数	町	・	丁	字	名	総人口	男	女	世帯数	
志賀	町	上	番	戸	4	1	3	1	野見	町				853	403	450	310	
志賀	町	神	高	山	4	2	2	1	野見	町	1	丁	目	5	2	3	1	
志賀	町	桐	山	木	-	-	-	-	野見	町	2	丁	目	44	22	22	12	
志賀	町	楠	ノ	口	-	-	-	-	野見	町	3	丁	目	130	55	75	45	
志賀	町	猿	番	戸	-	-	-	-	野見	町	4	丁	目	30	16	14	12	
志賀	町	下	番	戸	184	98	86	65	野見	町	5	丁	目	112	52	60	46	
志賀	町	城	山	山	23	12	11	4	野見	町	6	丁	目	111	50	61	39	
志賀	町	高	洞	本	803	398	405	285	野見	町	7	丁	目	49	24	25	17	
志賀	町	栃	高	洞	76	38	38	23	野見	町	8	丁	目	78	43	35	25	
志賀	町	西	ノ	海	53	24	29	13	野見	町	9	丁	目	98	48	50	38	
志賀	町	根	山	柄	43	20	23	13	野見	町	1	0	丁	目	36	16	20	14
志賀	町	花	居	場	68	34	34	21	野見	町	1	1	丁	目	51	25	26	23
志賀	町	浜	居	場	181	93	88	97	野見	町	1	2	丁	目	109	50	59	38
志賀	町	前	田	平	11	6	5	3	野見	山			町	2,493	1,213	1,280	1,023	
志賀	町	箕	宮	裏	73	39	34	26	野見	山	1	丁	目	575	294	281	224	
志賀	町	宮	宮	前	2	1	1	1	野見	山	2	丁	目	891	433	458	325	
志賀	町	宮	宮	前	15	5	10	6	野見	山	3	丁	目	851	430	421	312	
志賀	町	山	ノ	神	2	1	1	2	野見	山	4	丁	目	16	7	9	5	
志賀	町	稔	山	台	9	6	3	3	野見	山	5	丁	目	160	49	111	157	
志賀	町				-	-	-	-	野見	山			町					
渋谷	町	谷	1	町	1,270	629	641	559	東山	町			町	3,655	1,697	1,958	1,354	
渋谷	町	谷	2	町	527	273	254	242	東山	町	1	丁	目	89	42	47	33	
渋谷	町	谷	3	町	151	80	71	73	東山	町	2	丁	目	2,480	1,114	1,366	943	
千石	町	石	1	町	592	276	316	244	東山	町	3	丁	目	66	33	33	19	
千石	町	石	2	町	52	23	29	20	東山	町	4	丁	目	864	427	437	296	
千石	町	石	3	町	39	17	22	15	東山	町	5	丁	目	79	43	36	31	
千石	町	石	4	町	8	4	4	3	東山	町	6	丁	目	77	38	39	32	
千石	町	石	5	町	5	2	3	2	東山	町	7	丁	目	-	-	-	-	
千石	町	石	6	町	-	-	-	-	平井	町			町	489	250	239	152	
千石	町	石	7	町	-	-	-	-	平井	町	1	丁	目	15	5	10	7	
高橋	町	橋	1	町	-	-	-	-	平井	町	2	丁	目	7	4	3	3	
高橋	町	橋	2	町	-	-	-	-	平井	町	3	丁	目	8	3	5	3	
高橋	町	橋	3	町	-	-	-	-	平井	町	4	丁	目	-	-	-	-	
高橋	町	橋	4	町	668	323	345	250	平井	町	5	丁	目	83	45	38	27	
高橋	町	橋	5	町	213	99	114	89	平井	町	6	丁	目	136	67	69	37	
高橋	町	橋	6	町	163	77	86	57	平井	町	7	丁	目	76	46	30	22	
高橋	町	橋	7	町	174	87	87	62	平井	町	8	丁	目	164	80	84	53	
高橋	町	橋	8	町	93	47	46	35	平井	町	9	丁	目	-	-	-	-	
高橋	町	橋	9	町	-	-	-	-	広川	町			町	932	473	459	360	
高橋	町	橋	10	町	-	-	-	-	広川	町	1	丁	目	-	-	-	-	
高橋	町	橋	11	町	25	13	12	7	広川	町	2	丁	目	-	-	-	-	
高橋	町	橋	12	町	-	-	-	-	広川	町	3	丁	目	-	-	-	-	
高橋	町	橋	13	町	-	-	-	-	広川	町	4	丁	目	-	-	-	-	
高橋	町	橋	14	町	1,266	627	639	448	広川	町	5	丁	目	15	10	5	5	
高橋	町	橋	15	町	276	138	138	100	広川	町	6	丁	目	-	-	-	-	
高橋	町	橋	16	町	277	132	145	90	広川	町	7	丁	目	171	94	77	71	
高橋	町	橋	17	町	277	132	145	90	広川	町	8	丁	目	-	-	-	-	
高橋	町	橋	18	町	277	132	145	90	広川	町	9	丁	目	336	169	167	132	
高橋	町	橋	19	町	267	132	135	106	広川	町	10	丁	目	84	48	36	35	
高橋	町	橋	20	町	289	138	151	93	広川	町	11	0	丁	目	193	91	102	68
高橋	町	橋	21	町	157	87	70	59	広川	町	11	1	丁	目	133	61	72	49
高橋	町	橋	22	町	-	-	-	-	広川	町			町					
渡合	町	合	1	町	200	106	94	73	扶桑	町			町	624	327	297	187	
渡合	町	合	2	町	23	13	10	9	扶桑	町	1	丁	目	55	30	25	16	
渡合	町	合	3	町	45	22	23	15	扶桑	町	2	丁	目	180	91	89	52	
渡合	町	合	4	町	20	10	10	7	扶桑	町	3	丁	目	120	58	62	42	
渡合	町	合	5	町	54	30	24	19	扶桑	町	4	丁	目	25	10	15	7	
百々	町	々	1	町	58	31	27	23	扶桑	町	5	丁	目	20	11	9	6	
百々	町	々	2	町	1,282	636	646	377	扶桑	町	6	丁	目	110	60	50	33	
百々	町	々	3	町	93	40	53	33	扶桑	町	7	丁	目	74	42	32	17	
百々	町	々	4	町	101	50	51	34	扶桑	町	8	丁	目	4	2	2	2	
百々	町	々	5	町	81	40	41	27	扶桑	町	9	丁	目	36	23	13	12	
百々	町	々	6	町	18	8	10	5	扶桑	町	10	丁	目	-	-	-	-	
百々	町	々	7	町	12	5	7	3	扶桑	町	11	0	丁	目	-	-	-	
百々	町	々	8	町	10	5	5	8	宝来	町			町	1,073	545	528	378	
百々	町	々	9	町	13	4	9	4	宝来	町	1	丁	目	-	-	-	-	
百々	町	々	10	町	845	431	414	229	宝来	町	2	丁	目	-	-	-	-	
百々	町	々	11	町	109	53	56	34	宝来	町	3	丁	目	-	-	-	-	

E-7 町・丁字別人口・世帯数(続き)

平成23年10月1日現在

町・丁字名	総人口	男	女	世帯数	町・丁字名	総人口	男	女	世帯数
宝来町4丁目	1,073	545	528	378	高上1丁目	1,853	948	905	726
水間町1丁目	24	12	12	8	高上2丁目	750	389	361	313
水間町2丁目	-	-	-	-	美里1丁目	1,103	559	544	413
水間町3丁目	-	-	-	-	美里2丁目	7,602	3,846	3,756	2,955
水間町4丁目	10	5	5	4	美里3丁目	1,124	569	555	409
水間町5丁目	4	2	2	1	美里4丁目	1,784	906	878	677
水間町6丁目	6	3	3	2	美里5丁目	1,308	654	654	475
水間町7丁目	4	2	2	1	美里6丁目	1,513	753	760	658
御立町1丁目	639	309	330	199	美里6丁目	1,232	631	601	488
御立町2丁目	16	9	7	5	双美町	641	333	308	248
御立町3丁目	-	-	-	-	双美町1丁目	747	369	378	274
御立町4丁目	89	41	48	25	双美町2丁目	256	131	125	94
御立町5丁目	163	84	79	47	双美町3丁目	261	128	133	96
御立町6丁目	59	26	33	18	美和町	230	110	120	84
御立町7丁目	-	-	-	-	美和町1丁目	1,968	944	1,024	752
御立町8丁目	27	13	14	10	美和町2丁目	180	85	95	72
御立町9丁目	122	59	63	46	美和町3丁目	352	173	179	172
御立町10丁目	10	4	6	4	美和町	1,436	686	750	508
御立町11丁目	153	73	80	44	五ヶ丘	6,846	3,403	3,443	2,214
御立町12丁目	-	-	-	-	五ヶ丘1丁目	1,102	548	554	357
御立町13丁目	-	-	-	-	五ヶ丘2丁目	756	368	388	251
宮前町1丁目	16	5	11	6	五ヶ丘3丁目	832	416	416	284
宮前町2丁目	3	1	2	1	五ヶ丘4丁目	323	158	165	103
宮前町3丁目	-	-	-	-	五ヶ丘5丁目	717	368	349	234
宮前町4丁目	13	4	9	5	五ヶ丘6丁目	591	290	301	194
宮前町5丁目	-	-	-	-	五ヶ丘7丁目	1,388	691	697	425
宮前町6丁目	-	-	-	-	五ヶ丘8丁目	1,137	564	573	366
宮前町7丁目	-	-	-	-	五ヶ丘桐山	-	-	-	-
室室町1丁目	423	217	206	160	五ヶ丘立	-	-	-	-
室室町2丁目	110	63	47	52	上郷地区	34,054	17,577	16,477	12,614
室室町3丁目	80	38	42	26	叡部西町	1,812	874	938	625
室室町4丁目	91	45	46	33	叡部西町伊勢	109	54	55	35
室室町5丁目	4	2	2	1	叡部西町一川	-	-	-	-
室室町6丁目	31	16	15	9	叡部西町大垣	46	20	26	12
室室町7丁目	73	38	35	29	叡部西町河内	6	3	3	2
森森町1丁目	265	132	133	87	叡部西町国江	125	66	59	41
森森町2丁目	-	-	-	-	叡部西町御位	15	7	8	5
森森町3丁目	4	2	2	1	叡部西町伍浦	3	2	1	1
森森町4丁目	10	6	4	2	叡部西町郷	-	-	-	-
森森町5丁目	-	-	-	-	叡部西町昆布	49	25	24	20
森森町6丁目	40	21	19	12	叡部西町新田	67	30	37	21
森森町7丁目	33	16	17	8	叡部西町新城	35	17	18	13
森森町8丁目	123	63	60	42	叡部西町高畑	5	2	3	1
社社町	-	-	-	-	叡部西町高正	24	10	14	8
矢並町	-	-	-	-	叡部西町鳥居	4	1	3	2
矢並町大原	656	349	307	224	叡部西町西浦	-	-	-	-
矢並町桑原	27	17	10	7	叡部西町西本	27	9	18	11
矢並町香清	30	15	15	8	叡部西町御手	-	-	-	-
矢並町百伏	43	23	20	14	叡部西町宮西	21	9	12	6
矢並町広畑	16	6	10	6	叡部西町屋敷	61	29	32	17
矢並町法松	-	-	-	-	叡部西町柳原	117	53	64	37
矢並町宮向	119	62	57	41	叡部西町下台	315	167	148	106
矢並町合	368	202	166	132	叡部西町蓮	678	317	361	250
矢並町ワッ	33	14	19	9	叡部西町	105	53	52	37
矢並町	20	10	10	7	叡部東町	2,432	1,229	1,203	750
矢並町	-	-	-	-	叡部東町池田	-	-	-	-
矢並町	-	-	-	-	叡部東町石神	26	12	14	8
矢並町	-	-	-	-	叡部東町蔵	25	13	12	11
矢並町	-	-	-	-	叡部東町稲荷	-	-	-	-
矢並町	-	-	-	-	叡部東町采女	112	52	60	36
矢並町	-	-	-	-	叡部東町会下	4	2	2	2

E-7 町・丁字別人口・世帯数(続き)

平成23年10月1日現在

町	部	東	町	字	名	総人口	男	女	世帯数	町	部	東	町	字	名	総人口	男	女	世帯数
畝	部	東	町	大	通	-	-	-	-	永	覚	新	町			4,370	2,360	2,010	1,915
畝	部	東	町	大	道	-	-	-	-	永	覚	新	町	1	丁	1,656	968	688	808
畝	部	東	町	押	廻	-	-	-	-	永	覚	新	町	2	丁	1,495	758	737	536
畝	部	東	町	上	梅	44	18	26	10	永	覚	新	町	3	丁	914	490	424	408
畝	部	東	町	上	島	63	38	25	15	永	覚	新	町	4	丁	162	89	73	59
畝	部	東	町	茅	場	55	29	26	21	永	覚	新	町	5	丁	143	55	88	104
畝	部	東	町	川	田	874	449	425	294	鴛	鴨		町			4,265	2,235	2,030	1,524
畝	部	東	町	川	端	109	54	55	29	鴛	鴨	石	川			25	13	12	8
畝	部	東	町	荒	神	-	-	-	-	鴛	鴨	石	根			40	19	21	12
畝	部	東	町	郷	東	-	-	-	-	鴛	鴨	町	稻	荷	山	-	-	-	-
畝	部	東	町	下	原	-	-	-	-	鴛	鴨	町	上	大	岨	181	95	86	65
畝	部	東	町	下	外	-	-	-	-	鴛	鴨	町	上	高	根	648	345	303	236
畝	部	東	町	地	蔵	35	17	18	9	鴛	鴨	町	上	葎	池	-	-	-	-
畝	部	東	町	長	乱	28	11	17	7	鴛	鴨	町	川	原	畑	-	-	-	-
畝	部	東	町	辻	外	-	-	-	-	鴛	鴨	町	畔	郷	上	110	60	50	36
畝	部	東	町	堤	裏	1	1	-	1	鴛	鴨	町	郷	下	郷	8	4	4	1
畝	部	東	町	寺	西	30	19	11	9	鴛	鴨	町	小	畔	屋	275	140	135	81
畝	部	東	町	寺	東	34	19	15	9	鴛	鴨	町	治	林	敷	45	26	19	17
畝	部	東	町	寺	前	50	21	29	16	鴛	鴨	町	下	大	岨	158	81	77	53
畝	部	東	町	土	橋	-	-	-	-	鴛	鴨	町	下	高	根	438	238	200	177
畝	部	東	町	中	切	241	117	124	63	鴛	鴨	町	下	城	新	7	4	3	2
畝	部	東	町	中	中	-	-	-	-	鴛	鴨	町	下	新	神	114	59	55	33
畝	部	東	町	中	島	119	65	54	34	鴛	鴨	町	天	神	前	116	57	59	45
畝	部	東	町	堤	外	-	-	-	-	鴛	鴨	町	渡	高	根	-	-	-	-
畝	部	東	町	西	丹	96	52	44	32	鴛	鴨	町	中	高	原	883	468	415	344
畝	部	東	町	則	波	7	5	2	3	鴛	鴨	町	中	屋	敷	51	24	27	15
畝	部	東	町	八	反	-	-	-	-	鴛	鴨	町	中	長	根	268	135	133	87
畝	部	東	町	馬	場	100	46	54	37	鴛	鴨	町	西	屋	敷	127	62	65	36
畝	部	東	町	船	内	17	6	11	5	鴛	鴨	町	二	本	木	248	129	119	83
畝	部	東	町	堀	場	48	23	25	11	鴛	鴨	町	二	本	林	8	3	5	2
畝	部	東	町	南	内	-	-	-	-	鴛	鴨	町	東	半	内	29	15	14	7
畝	部	東	町	屋	敷	-	-	-	-	鴛	鴨	町	東	屋	敷	192	89	103	52
畝	部	東	町	麦	歌	-	-	-	-	鴛	鴨	町	深	迫	山	241	141	100	117
畝	部	東	町	宗	定	256	130	126	73	鴛	鴨	町	向	無	取	17	8	9	4
畝	部	東	町	衛	前	35	20	15	8	鴛	鴨	町	元	屋	敷	36	20	16	11
畝	部	東	町	柳	川	-	-	-	-	鴛	鴨	町	矢	葎	池	-	-	-	-
畝	部	東	町	柳	瀨	-	-	-	-	鴛	鴨	町	葎	池	川	-	-	-	-
畝	部	東	町	油	天	17	7	10	5	鴛	鴨	町	上	本		-	-	-	-
畝	部	東	町	横	道	6	3	3	2	鴛	鴨	町	上	本		-	-	-	-
永	覚	町	池	町	下	1,388	746	642	491	和	会	会	町	古	子	2,604	1,344	1,260	870
永	覚	町	ヶ	坂	坂	-	-	-	-	和	会	会	町	古	古	-	-	-	-
永	覚	町	欠	畑	畑	7	3	4	7	和	会	会	町	表	下	84	36	48	28
永	覚	町	上	長	根	559	298	261	211	和	会	会	町	池	池	6	3	3	2
永	覚	町	北	山	畑	28	15	13	7	和	会	会	町	石	十	14	6	8	6
永	覚	町	車	下	坂	27	12	15	7	和	会	会	町	石	十	28	16	12	9
永	覚	町	下	高	根	11	6	5	3	和	会	会	町	一	本	-	-	-	-
永	覚	町	下	山	畑	18	13	5	16	和	会	会	町	稻	荷	55	28	27	14
永	覚	町	須	砂	池	38	18	20	12	和	会	会	町	稻	荷	-	-	-	-
永	覚	町	大	高	正	7	3	4	2	和	会	会	町	大	荒	162	80	82	49
永	覚	町	大	高	根	-	-	-	-	和	会	会	町	大	荒	-	-	-	-
永	覚	町	中	長	根	23	15	8	7	和	会	会	町	大	荒	18	9	9	5
永	覚	町	中	山	畑	7	3	4	2	和	会	会	町	大	荒	-	-	-	-
永	覚	町	中	山	畑	55	25	30	14	和	会	会	町	大	荒	-	-	-	-
永	覚	町	梨	畔	沢	1	-	1	1	和	会	会	町	大	荒	-	-	-	-
永	覚	町	西	小	東	29	21	8	18	和	会	会	町	大	荒	162	80	82	49
永	覚	町	猫	東	間	156	85	71	53	和	会	会	町	大	荒	-	-	-	-
永	覚	町	百	平	子	64	38	26	24	和	会	会	町	大	荒	18	9	9	5
永	覚	町	平	深	田	-	-	-	-	和	会	会	町	大	荒	-	-	-	-
永	覚	町	深	南	田	93	48	45	25	和	会	会	町	大	荒	-	-	-	-
永	覚	町	南	宮	西	-	-	-	-	和	会	会	町	大	荒	-	-	-	-
永	覚	町	山	山	合	124	65	59	32	和	会	会	町	大	荒	-	-	-	-
永	覚	町	山	山	合	89	50	39	29	和	会	会	町	大	荒	4	-	4	2
永	覚	町	山	山	合	23	13	10	10	和	会	会	町	大	荒	-	-	-	-
永	覚	町	山	山	合	25	13	12	7	和	会	会	町	大	荒	-	-	-	-
永	覚	町	山	山	合	-	-	-	-	和	会	会	町	大	荒	-	-	-	-
永	覚	町	山	山	合	-	-	-	-	和	会	会	町	大	荒	3	2	1	1
永	覚	町	山	山	合	-	-	-	-	和	会	会	町	大	荒	67	36	31	22
永	覚	町	山	山	合	4	2	2	4	和	会	会	町	大	荒	-	-	-	-

E-7 町・丁字別人口・世帯数(続き)

平成23年10月1日現在

町	・	丁	字	名	総人口	男	女	世帯数	町	・	丁	字	名	総人口	男	女	世帯数	
和	会	町	北	畑	27	16	11	7	上	郷	町	郷	立	154	79	75	53	
和	会	町	北	屋	9	3	6	2	上	郷	町	郷	西	13	8	5	3	
和	会	町	木	ノ	-	-	-	-	上	郷	町	郷	東	-	-	-	-	
和	会	町	九	郎	55	27	28	14	上	郷	町	郷	前	-	-	-	-	
和	会	町	紺	衛	-	-	-	-	上	郷	町	郷	島	22	17	5	17	
和	会	町	郷	下	4	2	2	1	上	郷	町	下	本	-	-	-	-	
和	会	町	郷	前	81	47	34	28	上	郷	町	城	下	-	-	-	-	
和	会	町	五	人	-	-	-	-	上	郷	町	高	根	下	38	17	21	12
和	会	町	五	人	-	-	-	-	上	郷	町	高	根	下	33	15	18	9
和	会	町	下	蔵	43	20	23	14	上	郷	町	高	中	東	-	-	-	-
和	会	町	下	大	-	-	-	-	上	郷	町	中	山	畑	-	-	-	-
和	会	町	下	屋	103	50	53	31	上	郷	町	中	子	荒	-	-	-	-
和	会	町	新	切	90	51	39	26	上	郷	町	本	田	-	-	-	-	
和	会	町	染	根	-	-	-	-	上	郷	町	宮	浦	22	22	-	22	
和	会	町	高	山	2	1	1	1	上	郷	町	宮	西	-	-	-	-	
和	会	町	田	上	70	37	33	22	上	郷	町	宮	前	18	7	11	5	
和	会	町	田	下	127	82	45	58	上	郷	町	宮	西	16	9	7	5	
和	会	町	鳥	手	130	68	62	37	上	郷	町	藪	ノ	-	-	-	-	
和	会	町	中	池	-	-	-	-	上	郷	町	藪	山	間	12	4	8	4
和	会	町	中	ノ	-	-	-	-	上	郷	町	山	与	三	-	-	-	-
和	会	町	中	ノ	73	38	35	23	上	郷	町	四	通	-	-	-	-	
和	会	町	中	屋	-	-	-	-	上	郷	町	1	丁	目	-	-	-	-
和	会	町	西	郷	83	45	38	38	上	郷	町	2	丁	目	516	275	241	194
和	会	町	西	蔵	233	110	123	75	上	郷	町	3	丁	目	498	265	233	192
和	会	町	西	幡	-	-	-	-	上	郷	町	4	丁	目	451	244	207	185
和	会	町	馬	山	16	7	9	4	上	郷	町	5	丁	目	445	244	201	172
和	会	町	東	池	-	-	-	-	幸	町			町	795	401	394	258	
和	会	町	東	郷	182	91	91	53	幸	町	赤	屋	敷	105	55	50	32	
和	会	町	東	畑	-	-	-	-	幸	町	稲	荷	山	-	-	-	-	
和	会	町	東	敷	43	19	24	12	幸	町	郷	鎌	西	56	29	27	19	
和	会	町	東	山	12	-	12	12	幸	町	上	本	川	7	4	3	4	
和	会	町	弁	天	27	16	11	11	幸	町	河	原	所	-	-	-	-	
和	会	町	細	畔	6	2	4	2	幸	町	公	文	中	20	9	11	6	
和	会	町	樹	塚	-	-	-	-	幸	町	下	郷	池	129	58	71	45	
和	会	町	前	畑	37	20	17	11	幸	町	勝	負	唐	58	29	29	21	
和	会	町	道	上	64	49	15	42	幸	町	大	寺	島	18	9	9	4	
和	会	町	道	下	-	-	-	-	幸	町	中	二	本	4	3	1	1	
和	会	町	南	高	79	45	34	33	幸	町	二	反	川	6	3	3	2	
和	会	町	南	敷	-	-	-	-	幸	町	本	前	川	53	24	29	14	
和	会	町	弥	衛	72	39	33	28	幸	町	宮	家	田	2	1	1	1	
和	会	町	山	神	-	-	-	-	幸	町	隣	松	浦	16	7	9	7	
和	会	町	山	神	118	55	63	37	幸	町			下	39	20	19	12	
和	会	町	山	下	4	3	1	1	幸	町			寺	282	150	132	90	
和	会	町	山	根	63	29	34	19	大	成	成	町	町	241	129	112	108	
和	会	町	夕	日	200	102	98	55	大	成	成	町	町	21	12	9	10	
和	会	町	蓮	台	31	16	15	11	大	成	成	町	天	2	1	1	2	
和	会	町	大	坪	-	-	-	-	大	成	成	町	目	-	-	-	-	
和	会	町	南	敷	79	38	41	24	大	成	成	町	目	128	71	57	66	
和	会	町	忠	衛	-	-	-	-	大	成	成	町	目	90	45	45	30	
和	会	町	石	畠	-	-	-	-	渡	渡	刈	町	町	1,727	847	880	632	
和	会	町	北	新	-	-	-	-	渡	渡	刈	町	石	-	-	-	-	
和	会	町	野	切	-	-	-	-	渡	渡	刈	町	屋	-	-	-	-	
上	郷	郷	市	町	3,697	1,938	1,759	1,412	渡	渡	刈	町	大	52	22	30	20	
上	郷	郷	会	下	425	218	207	147	渡	渡	刈	町	上	19	9	10	6	
上	郷	郷	会	下	25	12	13	9	渡	渡	刈	町	上	143	66	77	58	
上	郷	郷	大	井	707	353	354	267	渡	渡	刈	町	上	79	46	33	33	
上	郷	郷	大	井	-	-	-	-	渡	渡	刈	町	上	-	-	-	-	
上	郷	郷	大	井	-	-	-	-	渡	渡	刈	町	上	33	18	15	12	
上	郷	郷	大	清	23	14	9	13	渡	渡	刈	町	川	51	26	25	17	
上	郷	郷	大	水	-	-	-	-	渡	渡	刈	町	雁	-	-	-	-	
上	郷	郷	倉	刈	-	-	-	-	渡	渡	刈	町	雁	36	19	17	11	
上	郷	郷	小	畔	-	-	-	-	渡	渡	刈	町	北	-	-	-	-	
上	郷	郷	郷	下	32	12	20	9	渡	渡	刈	町	小	12	7	5	3	
上	郷	郷	御	所	247	123	124	94	渡	渡	刈	町	申	89	47	42	24	

E-7 町・丁字別人口・世帯数(続き)

平成23年10月1日現在

町	丁字	名	総人口	男	女	世帯数	町	丁字	名	総人口	男	女	世帯数
渡	刈	町下糟目	-	-	-	-	福	受	町背戸側	214	109	105	66
渡	刈	町下河合	5	3	2	1	福	受	町中ノ切	178	90	88	66
渡	刈	町下大新	87	36	51	36	福	受	町西側	19	11	8	7
渡	刈	町下引田	-	-	-	-	福	受	町西広畔	-	-	-	-
渡	刈	町下細畔	242	122	120	90	福	受	町西本反	-	-	-	-
渡	刈	町末野ヶ	5	3	2	2	福	受	町西八側	-	-	-	-
渡	刈	町大明原	30	15	15	9	福	受	町東東側	21	12	9	8
渡	刈	町西糟目	2	2	-	1	福	受	町東広畔	-	-	-	-
渡	刈	町西大新	-	-	-	-	福	受	町福広	-	-	-	-
渡	刈	町乘蔵	90	42	48	26	福	受	町町松道	-	-	-	-
渡	刈	町蜂尻	-	-	-	-	福	受	町町宮裏	17	9	8	5
渡	刈	町東大新	-	-	-	-	福	受	町町宮前	-	-	-	-
渡	刈	町富土塚	21	12	9	7	福	受	町町宮休	-	-	-	-
渡	刈	町藤蔵	54	25	29	27	福	受	町町休	-	-	-	-
渡	刈	町宝蔵	15	8	7	4	福	受	町町四ツ	73	37	36	19
渡	刈	町寄田	45	22	23	14							
渡	刈	町1丁目	68	33	35	17	豊	栄	町栄	4,377	2,256	2,121	1,849
渡	刈	町2丁目	88	38	50	49	豊	栄	町1丁目	349	182	167	155
渡	刈	町3丁目	242	116	126	77	豊	栄	町2丁目	487	219	268	266
渡	刈	町4丁目	146	76	70	61	豊	栄	町3丁目	817	426	391	301
渡	刈	町5丁目	43	23	20	17	豊	栄	町4丁目	304	167	137	137
渡	刈	町6丁目	30	11	19	10	豊	栄	町5丁目	996	542	454	472
							豊	栄	町6丁目	81	43	38	31
配		津町	1,026	511	515	335	豊	栄	町7丁目	70	32	38	22
配	津	町池田	34	16	18	10	豊	栄	町8丁目	97	54	43	47
配	津	町石橋	130	56	74	37	豊	栄	町9丁目	346	164	182	124
配	津	町浦屋敷	117	58	59	37	豊	栄	町10丁目	463	242	221	173
配	津	町馬騎	30	14	16	13	豊	栄	町11丁目	72	38	34	27
配	津	町大屋敷	72	36	36	25	豊	栄	町12丁目	150	74	76	50
配	津	町大神	43	21	22	17	豊	栄	町13丁目	145	73	72	44
配	津	町茅蔵	90	45	45	24							
配	津	町蔵郷	65	31	34	19	榊	塚	町西	3,285	1,649	1,636	1,158
配	津	町三蔵	-	-	-	-	榊	塚	町西	1,187	610	577	451
配	津	町十通	54	29	25	21	榊	塚	町西	771	389	382	266
配	津	町寺敷	-	-	-	-	榊	塚	町西	12	5	7	3
配	津	町中西	176	97	79	56	榊	塚	町西	40	17	23	12
配	津	町前屋敷	-	-	-	-	榊	塚	町西	2	1	1	1
配	津	町南屋敷	66	33	33	26	榊	塚	町西	613	294	319	205
配	津	町家下	52	25	27	13	榊	塚	町西	91	48	43	32
配	津	町矢吉	85	46	39	34	榊	塚	町西	-	-	-	-
配	津	町吉蓮	12	4	8	3	榊	塚	町西	64	30	34	27
							榊	塚	町西	-	-	-	-
							榊	塚	町西	-	-	-	-
広	美	町北	632	326	306	197	榊	塚	町西	-	-	-	-
広	美	町郷	6	2	4	2	榊	塚	町西	4	3	1	1
広	美	町郷	-	-	-	-	榊	塚	町西	-	-	-	-
広	美	町上	91	48	43	47	榊	塚	町西	13	13	-	13
広	美	町下	48	23	25	13	榊	塚	町西	475	233	242	143
広	美	町高	125	67	58	33	榊	塚	町西	-	-	-	-
広	美	町高	171	85	86	52	榊	塚	町西	-	-	-	-
広	美	町中	59	30	29	18	榊	塚	町東	13	6	7	4
広	美	町長	12	6	6	4	榊	塚	町東	571	283	288	177
広	美	町宮	118	64	54	27	榊	塚	町東	27	10	17	7
広	美	町前	2	1	1	1	榊	塚	町東	33	16	17	13
広	美	町上	-	-	-	-	榊	塚	町東	-	-	-	-
広	美	町上	-	-	-	-	榊	塚	町東	-	-	-	-
福	受	町荒	-	-	-	-	榊	塚	町東	-	-	-	-
福	受	町池	832	449	383	313	榊	塚	町東	571	283	288	177
福	受	町上	-	-	-	-	榊	塚	町東	27	10	17	7
福	受	町上	-	-	-	-	榊	塚	町東	33	16	17	13
福	受	町山	2	1	1	1	榊	塚	町東	-	-	-	-
福	受	町下	9	5	4	4	榊	塚	町東	-	-	-	-
福	受	町下	-	-	-	-	榊	塚	町東	-	-	-	-
福	受	町下	-	-	-	-	榊	塚	町東	-	-	-	-
福	受	町下	-	-	-	-	榊	塚	町東	-	-	-	-
福	受	町下	299	175	124	137	榊	塚	町東	17	8	9	4
							榊	塚	町東	194	105	89	55
							榊	塚	町東	138	60	78	40
							榊	塚	町東	84	40	44	29
							榊	塚	町東	-	-	-	-
							榊	塚	町東	68	39	29	25
							榊	塚	町東	10	5	5	4
							榊	塚	町東	-	-	-	-
							榊	塚	町東	-	-	-	-
							榊	塚	町東	-	-	-	-

E-7 町・丁字別人口・世帯数(続き)

平成23年10月1日現在

町・丁字名	総人口	男	女	世帯数	町・丁字名	総人口	男	女	世帯数
梶塚東町余計	-	-	-	-	上丘町長根	57	29	28	18
高岡地区	79,473	43,446	36,027	32,650	上丘町西灰上	-	-	-	-
生駒町大坪	1,280	674	606	468	上丘町東灰上	35	16	19	10
生駒町大川	447	231	216	159	上丘町廻三宮	5	2	3	1
生駒町北土	-	-	-	-	上丘町廻三宮	47	21	26	23
生駒町立土	126	86	40	75	上丘町八ツ	-	-	-	-
生駒町中西	32	16	16	11	上丘町八ツ	69	38	31	24
生駒町西東	-	-	-	-	上丘町八ツ	4	3	1	1
生駒町東山	613	308	305	203	上丘町八ツ	19	9	10	6
生駒町山横	-	-	-	-	上丘町八ツ	106	54	52	37
生駒町横切	10	4	6	3	上丘町中	-	-	-	-
生駒町切	12	6	6	3	駒新町大坂	948	484	464	340
生駒町宝	40	23	17	14	駒新町大金	58	29	29	18
大島町片北	2,404	1,263	1,141	828	駒新町大金	232	122	110	82
大島町三軒	559	292	267	216	駒新町大金	389	200	189	145
大島町高見	-	-	-	-	駒新町中	208	102	106	71
大島町西大	-	-	-	-	駒新町不	61	31	30	24
大島町西大	-	-	-	-	駒場町一色	2,619	1,339	1,280	894
大島町東大	-	-	-	-	駒場町尾片	27	12	15	10
大島町東弁	-	-	-	-	駒場町尾片	38	19	19	11
大島町星ヶ	-	-	-	-	駒場町落下	-	-	-	-
大島町星ヶ	759	396	363	226	駒場町北	-	-	-	-
大島町元の	-	-	-	-	駒場町北	193	96	97	63
大島町旭	469	242	227	155	駒場町祇園	108	52	56	34
大島町栄	137	65	72	42	駒場町雲目	191	97	94	69
大島町豊	137	76	61	60	駒場町下馬	40	14	26	12
大島町錦	267	152	115	102	駒場町源	-	-	-	-
	76	40	36	27	駒場町小松	80	43	37	26
大林町1丁目	9,297	5,908	3,389	5,037	駒場町小松	-	-	-	-
大林町2丁目	676	549	127	501	駒場町小松	48	29	19	24
大林町3丁目	428	214	214	154	駒場町小松	48	29	19	24
大林町4丁目	92	48	44	34	駒場町小松	-	-	-	-
大林町5丁目	55	29	26	27	駒場町小松	48	29	19	24
大林町6丁目	202	108	94	78	駒場町小松	-	-	-	-
大林町7丁目	42	18	24	13	駒場町小松	-	-	-	-
大林町8丁目	78	39	39	22	駒場町小松	-	-	-	-
大林町9丁目	523	310	213	283	駒場町小松	-	-	-	-
大林町10丁目	1,496	1,492	4	1,490	駒場町小松	211	115	96	64
大林町11丁目	846	450	396	364	駒場町南土	-	-	-	-
大林町12丁目	773	438	335	344	駒場町南土	8	3	5	4
大林町13丁目	675	375	300	301	駒場町南土	31	17	14	12
大林町14丁目	579	310	269	226	駒場町南土	196	102	94	59
大林町15丁目	435	235	200	198	駒場町南土	-	-	-	-
大林町16丁目	602	331	271	244	駒場町南土	87	46	41	32
大林町17丁目	1,097	586	511	439	駒場町南土	18	10	8	6
上丘町海老	715	380	335	272	駒場町南土	24	14	10	8
上丘町大坪	27	23	4	23	駒場町南土	45	24	21	12
上丘町大坪	-	-	-	-	駒場町南土	61	32	29	20
上丘町大坪	-	-	-	-	駒場町南土	15	6	9	4
上丘町大坪	-	-	-	-	駒場町南土	70	34	36	26
上丘町大坪	-	-	-	-	駒場町南土	17	9	8	4
上丘町大坪	-	-	-	-	駒場町南土	68	38	30	24
上丘町大坪	-	-	-	-	住吉町吉大	2,468	1,256	1,212	868
上丘町大坪	-	-	-	-	住吉町吉大	-	-	-	-
上丘町大坪	150	80	70	54	住吉町吉大	101	48	53	39
上丘町大坪	-	-	-	-	住吉町吉大	-	-	-	-
上丘町大坪	175	94	81	67	住吉町吉大	44	24	20	17
上丘町大坪	-	-	-	-	住吉町吉大	33	17	16	13
上丘町大坪	21	11	10	8	住吉町吉大	-	-	-	-

E-7 町・丁字別人口・世帯数(続き)

平成23年10月1日現在

町	・	丁	字	名	総人口	男	女	世帯数	町	・	丁	字	名	総人口	男	女	世帯数	
住	吉	町	八	山	64	32	32	22	竹				町	1,106	557	549	397	
住	吉	町	前	邸	451	230	221	165	竹				沖	8	3	5	2	
住	吉	町	丸	山	343	169	174	112	竹	町	上	北	田	33	18	15	10	
住	吉	町	元	辻	6	3	3	3	竹	町	北	北	邸	197	89	108	64	
住	吉	町	山	見	187	92	95	55	竹	町	五	反	田	-	-	-	-	
住	吉	町	広	原	23	17	6	13	竹	町	五	斗	蒔	-	-	-	-	
住	吉	町	松	和	17	7	10	6	竹	町	四	反	田	-	-	-	-	
住	吉	町	平	根	48	26	22	17	竹	町		下	沖	10	5	5	3	
住	吉	町	上	目	28	16	12	6	竹	町		蔵	福	18	9	9	6	
住	吉	町	1	丁	558	286	272	197	竹	町		福	住	8	6	2	3	
住	吉	町	2	丁	565	289	276	203	竹	町		三	田	14	7	7	4	
高				岡	1,346	706	640	514	竹	町		宮	下	450	238	212	177	
高				岡	-	-	-	-	竹	町		森	元	-	-	-	-	
高				岡	263	143	120	113	竹	町		谷	間	147	72	75	60	
高				岡	35	17	18	9	竹	町		八	根	-	-	-	-	
高				岡	9	5	4	3	竹	町		山	畑	46	21	25	16	
高				岡	5	2	3	1	竹	町		町	栄	93	46	47	25	
高				岡	15	6	9	5	竹	町		花	田	20	13	7	7	
高				岡	56	26	30	17	竹	町		町	豊	37	17	20	11	
高				岡	92	59	33	54	竹	町		光	和	14	8	6	5	
高				岡	54	26	28	17	竹	町		福	吉	11	5	6	4	
高				岡	142	72	70	58	竹					2,728	1,428	1,300	953	
高				岡	29	13	16	8	竹	元	町	赤	羽	根	-	-	-	-
高				岡	64	29	35	17	竹	元	町	荒	子	13	8	5	6	
高				岡	12	7	5	10	竹	元	町	池	の	43	23	20	11	
高				岡	39	19	20	10	竹	元	町	上	の	58	27	31	21	
高				岡	78	40	38	31	竹	元	町	小	外	249	132	117	84	
高				岡	196	110	86	73	竹	元	町	町	小	324	163	161	95	
高				岡	39	25	14	19	竹	元	町	小	林	-	-	-	-	
高				岡	-	-	-	-	竹	元	町	北	寸	-	-	-	-	
高				岡	51	26	25	14	竹	元	町	北	細	14	6	8	4	
高				岡	19	9	10	6	竹	元	町	小	畔	-	-	-	-	
高				岡	99	45	54	35	竹	元	町	小	畔	-	-	-	-	
高				岡	11	6	5	3	竹	元	町	小	寸	67	35	32	17	
高				岡	38	21	17	11	竹	元	町	清	水	20	13	7	9	
高				岡	-	-	-	-	竹	元	町	下	田	-	-	-	-	
高				岡	-	-	-	-	竹	元	町	新	畑	32	19	13	11	
高				岡	715	450	265	364	竹	元	町	十	畑	-	-	-	-	
高				岡	150	76	74	55	竹	元	町	竹	ノ	-	-	-	-	
高				岡	488	335	153	287	竹	元	町	名	寄	3	1	2	2	
高				岡	27	11	16	8	竹	元	町	東	細	-	-	-	-	
高				岡	50	28	22	14	竹	元	町	二	福	360	184	176	145	
高				岡	-	-	-	-	竹	元	町	福	田	117	62	55	43	
高				岡	1,390	745	645	519	竹	元	町	前	田	77	39	38	34	
高				岡	132	65	67	43	竹	元	町	南	寸	-	-	-	-	
高				岡	366	201	165	153	竹	元	町	南	嶋	1,049	566	483	381	
高				岡	353	188	165	127	竹	元	町	南	畔	-	-	-	-	
高				岡	180	94	86	58	竹	元	町	和	光	169	85	84	48	
高				岡	359	197	162	138	竹	元	町	竹	ノ	-	-	-	-	
高				岡	-	-	-	-	竹	元	町	西	寸	5	3	2	2	
高				岡	1,707	846	861	709	竹	元	町	東	寸	66	34	32	20	
高				岡	174	86	88	60	竹	元	町	東	山	-	-	-	-	
高				岡	192	90	102	78	竹	元	町	細	畔	62	28	34	20	
高				岡	182	81	101	67	竹					2,543	1,281	1,262	886	
高				岡	142	73	69	60	堤				町	4	2	2	2	
高				岡	591	308	283	285	堤	町	青	狭	間	-	-	-	-	
高				岡	261	132	129	95	堤	町	池	石	原	72	37	35	24	
高				岡	165	76	89	64	堤	町	伊	勢	本	42	19	23	15	
宝				宝	1,051	552	499	390	堤	町	馬	ノ	頭	22	11	11	5	
宝				宝	98	52	46	40	堤	町	浦	島	菅	-	-	-	-	
宝				宝	302	155	147	96	堤	町	大	大	茂	20	9	11	5	
宝				宝	233	129	104	102	堤	町	大	大	塚	-	-	-	-	
宝				宝	275	148	127	106	堤	町	大	大	塚	97	52	45	30	
宝				宝	49	22	27	17	堤	町	大	大	塚	-	-	-	-	
宝				宝	68	35	33	19	堤	町	大	大	塚	-	-	-	-	
宝				宝	-	-	-	-	堤	町	大	大	塚	-	-	-	-	
宝				宝	-	-	-	-	堤	町	大	大	塚	26	13	13	9	
宝				宝	26	11	15	10	堤	町	御	茶	屋	269	140	129	106	

E-7 町・丁字別人口・世帯数(続き)

平成23年10月1日現在

町	丁	字	名	総人口	男	女	世帯数	町	丁	字	名	総人口	男	女	世帯数	
堤	町	御上	地	-	-	-	-	中	町	中	郷	645	326	319	228	
堤	町	上	道	-	-	-	-	中	町	中	根	105	58	47	40	
堤	町	上	森	-	-	-	-	中	町	中	前	377	190	187	215	
堤	町	蔵	下	12	5	7	3	中	町	西	中	根	39	19	20	16
堤	町	町五	月	39	20	19	13	中	町	浜	中	場	150	75	75	59
堤	町	町下	丸	-	-	-	-	中	町	東	中	根	107	58	49	47
堤	町	町下	森	221	115	106	56	中	町	嫁	丸	木	33	16	17	12
堤	町	町下	森	38	17	21	12	中	町	丸	畔	日	47	22	25	18
堤	町	町下	森	4	2	2	2	中	町	朝	日	92	52	40	33	
堤	町	町	新	-	-	-	-	-	-	-	-	-	-	-	-	
堤	町	町	神	18	7	11	6	中	田	田	荒	1,933	1,001	932	679	
堤	町	町	神	109	52	57	35	中	田	田	畑	-	-	-	-	
堤	町	町	上	155	78	77	71	中	田	田	泉	19	9	10	8	
堤	町	町	釣	-	-	-	-	中	田	田	大	30	12	18	9	
堤	町	町	寺	-	-	-	-	中	田	田	神	81	41	40	31	
堤	町	町	池	16	10	6	6	中	田	田	川	池	81	41	40	31
堤	町	町	池	30	15	15	12	中	田	田	川	畔	-	-	-	-
堤	町	町	道	-	-	-	-	中	田	田	高	26	18	8	14	
堤	町	町	大	115	59	56	43	中	田	田	高	194	96	98	55	
堤	町	町	西	-	-	-	-	中	田	田	高	10	6	4	3	
堤	町	町	西	-	-	-	-	中	田	田	高	-	-	-	-	
堤	町	町	野	-	-	-	-	中	田	田	中	404	222	182	140	
堤	町	町	野	-	-	-	-	中	田	田	西	432	214	218	161	
堤	町	町	八	-	-	-	-	中	田	田	日	87	46	41	34	
堤	町	町	住	79	40	39	22	中	田	田	上	-	-	-	-	
堤	町	町	東	-	-	-	-	中	田	田	平	416	221	195	149	
堤	町	町	東	33	17	16	9	中	田	田	古	2	1	1	1	
堤	町	町	平	391	190	201	116	中	田	田	平	85	41	44	28	
堤	町	町	吹	13	7	6	4	中	田	田	前	48	23	25	14	
堤	町	町	ツ	-	-	-	-	中	田	田	山	99	51	48	32	
堤	町	町	丸	30	14	16	9	中	田	田	イ	-	-	-	-	
堤	町	町	宮	-	-	-	-	-	-	-	-	-	-	-	-	
堤	町	町	宮	561	283	278	228	中	根	根	町	3,204	1,630	1,574	1,226	
堤	町	町	宮	120	64	56	41	中	根	根	大	33	14	19	8	
堤	町	町	宮	-	-	-	-	中	根	根	奥	103	58	45	35	
堤	町	町	本	-	-	-	-	中	根	根	小	252	116	136	89	
堤	町	町	本	-	-	-	-	中	根	根	小	631	307	324	213	
堤	町	町	大	-	-	-	-	中	根	根	永	395	244	151	201	
堤	町	町	大	7	3	4	2	中	根	根	西	983	494	489	381	
堤	町	町	道	-	-	-	-	中	根	根	原	209	103	106	66	
堤	町	町	住	-	-	-	-	中	根	根	町	461	229	232	174	
堤	町	町	住	-	-	-	-	中	根	根	女	72	36	36	27	
堤	町	町	本	446	226	220	148	中	根	根	男	14	4	10	14	
堤	町	町	本	-	-	-	-	中	根	根	大	-	-	-	-	
堤	町	町	本	44	17	27	11	中	根	根	新	6	3	3	2	
堤	町	町	本	-	-	-	-	中	根	根	新	35	16	19	13	
堤	町	町	本	-	-	-	-	中	根	根	新	10	6	4	3	
堤	町	町	本	-	-	-	-	-	-	-	-	-	-	-	-	
堤	町	町	本	9	6	3	3	西	岡	岡	町	4,682	3,081	1,601	2,518	
堤	町	町	本	-	-	-	-	西	岡	岡	上	-	-	-	-	
堤	町	町	本	-	-	-	-	西	岡	岡	石	164	90	74	60	
堤	町	町	本	-	-	-	-	西	岡	岡	下	269	140	129	94	
堤	町	町	本	4	2	2	1	西	岡	岡	海	-	-	-	-	
堤	町	町	本	-	-	-	-	西	岡	岡	老	-	-	-	-	
堤	町	町	本	46	32	14	31	西	岡	岡	唐	217	115	102	71	
堤	町	町	本	103	53	50	28	西	岡	岡	切	213	114	99	80	
堤	町	町	本	-	-	-	-	西	岡	岡	長	25	12	13	6	
堤	町	町	本	66	31	35	18	西	岡	岡	西	306	155	151	103	
堤	町	町	本	56	25	31	16	西	岡	岡	二	471	252	219	171	
堤	町	町	本	80	41	39	24	西	岡	岡	弁	138	74	64	51	
堤	町	町	本	28	15	13	13	西	岡	岡	保	303	169	134	118	
堤	町	町	本	-	-	-	-	西	岡	岡	星	2,532	1,937	595	1,748	
堤	町	町	本	10	4	6	3	西	岡	岡	本	5	4	1	2	
堤	町	町	本	-	-	-	-	西	岡	岡	前	9	5	4	3	
堤	町	町	本	-	-	-	-	西	岡	岡	町	30	14	16	11	
中	町	町	後	1,833	933	900	734	西	岡	岡	町	-	-	-	-	
中	町	町	本	-	-	-	-	-	-	-	-	-	-	-	-	
中	町	町	本	80	42	38	25	西	田	田	池	239	127	112	78	
中	町	町	本	8	5	3	2	西	田	田	大	-	-	-	-	
中	町	町	本	111	52	59	28	西	田	田	大	35	20	15	9	
中	町	町	本	-	-	-	-	西	田	田	大	-	-	-	-	
中	町	町	本	-	-	-	-	西	田	田	大	-	-	-	-	
中	町	町	本	39	18	21	11	西	田	田	大	-	-	-	-	
中	町	町	本	-	-	-	-	西	田	田	大	-	-	-	-	

E-7 町・丁字別人口・世帯数(続き)

平成23年10月1日現在

町	・	丁	字	名	総人口	男	女	世帯数	町	・	丁	字	名	総人口	男	女	世帯数
西	田	町	上	西	-	-	-	-	本	町	中	根	64	35	29	27	
西	田	町	上	家	-	-	-	-	本	町	町	清	62	27	35	17	
西	田	町	下	畔	23	10	13	9	本	町	本	竜	80	35	45	43	
西	田	町	小	分	-	-	-	-									
西	田	町	下	畔	-	-	-	-	本	田	町	池	794	428	366	283	
西	田	町	下	家	-	-	-	-	本	田	町	今	102	59	43	49	
西	田	町	下	家	-	-	-	-	本	田	町	今	68	36	32	29	
西	田	町	外	林	13	8	5	5	本	田	町	笠	-	-	-	-	
西	田	町	天	井	12	5	7	3	本	田	町	金	-	-	-	-	
西	田	町	中	粒	-	-	-	-	本	田	町	金	37	23	14	13	
西	田	町	長	根	2	1	1	1	本	田	町	金	-	-	-	-	
西	田	町	町	東	-	-	-	-	本	田	町	龜	307	164	143	96	
西	田	町	町	本	53	31	22	15	本	田	町	北	-	-	-	-	
西	田	町	南	屋	80	44	36	30	本	田	町	三	79	46	33	29	
西	田	町	南	敷	21	8	13	6	本	田	町	明	-	-	-	-	
西	田	町	け	や	-	-	-	-	本	田	町	地	53	26	27	19	
西	田	町	西	山	-	-	-	-	本	田	町	洞	7	5	2	2	
西	田	町	宮	前	-	-	-	-	本	田	町	深	102	52	50	30	
									本	田	町	代	39	17	22	16	
花	園	町	石	根	8,061	4,204	3,857	3,025	前	林	町	茨	1,918	1,059	859	784	
花	園	町	井	田	38	18	20	14	前	林	町	茨	-	-	-	-	
花	園	町	稲	下	526	271	255	230	前	林	町	大	-	-	-	-	
花	園	町	荷	木	61	32	29	27	前	林	町	陣	59	30	29	15	
花	園	町	一	捨	696	381	315	240	前	林	町	上	152	70	82	57	
花	園	町	馬	切	199	111	88	67	前	林	町	京	53	24	29	19	
花	園	町	大	山	78	37	41	25	前	林	町	塚	63	33	30	20	
花	園	町	観	泉	252	131	121	103	前	林	町	行	-	-	-	-	
花	園	町	小	台	521	271	250	189	前	林	町	小	282	140	142	91	
花	園	町	石	層	147	75	72	50	前	林	町	桜	-	-	-	-	
花	園	町	古	田	58	26	32	19	前	林	町	助	-	-	-	-	
花	園	町	五	反	474	240	234	208	前	林	町	下	35	21	14	13	
花	園	町	小	平	23	11	12	7	前	林	町	上	186	84	102	74	
花	園	町	小	松	447	240	207	179	前	林	町	隅	17	12	5	9	
花	園	町	才	兼	500	252	248	189	前	林	町	立	-	-	-	-	
花	園	町	塩	倉	618	304	314	234	前	林	町	西	262	170	92	120	
花	園	町	下	切	261	149	112	93	前	林	町	八	3	1	2	1	
花	園	町	大	田	578	299	279	210	前	林	町	東	-	-	-	-	
花	園	町	西	大	186	93	93	63	前	林	町	平	6	4	2	2	
花	園	町	町	林	278	149	129	102	前	林	町	前	20	12	8	7	
花	園	町	東	大	26	13	13	8	前	林	町	丸	189	88	101	53	
花	園	町	前	田	298	163	135	125	前	林	町	南	58	28	30	18	
花	園	町	南	切	66	32	34	21	前	林	町	音	27	14	13	14	
花	園	町	屋	敷	548	293	255	205	前	林	町	川	9	5	4	3	
花	園	町	六	月	-	-	-	-	前	林	町	住	-	-	-	-	
花	園	町	若	石	539	282	257	193	前	林	町	稻	-	-	-	-	
花	園	町	脇	ノ	132	71	61	57	前	林	町	大	-	-	-	-	
花	園	町	花	園	162	86	76	64	前	林	町	陣	367	259	108	228	
花	園	町	園	台	349	174	175	103	前	林	町	町	86	40	46	29	
花	園	町	桜	桜	-	-	-	-	前	林	町	東	29	17	12	8	
花	園	町			-	-	-	-	前	林	町	平	15	7	8	3	
広	田	町	稲	荷	1,396	732	664	535	御	幸	本	町	3,494	2,149	1,345	1,865	
広	田	町	富	山	514	272	242	216	御	幸	本	町	324	181	143	184	
広	田	町	西	山	326	178	148	120	御	幸	本	町	216	110	106	96	
広	田	町	松	狭	292	142	150	95	御	幸	本	町	577	307	270	261	
広	田	町	丸	間	125	68	57	54	御	幸	本	町	184	105	79	76	
広	田	町	丸	林	5	1	4	1	御	幸	本	町	385	191	194	147	
広	田	町	向	田	-	-	-	-	御	幸	本	町	985	807	178	754	
広	田	町	谷	口	114	60	54	41	御	幸	本	町	823	448	375	347	
広	田	町	八	山	-	-	-	-	御	幸	本	町					
広	田	町	山	崎	20	11	9	8	吉	原	町	穴	3,011	1,572	1,439	1,097	
本	町			町	913	484	429	396	吉	原	町	馬	-	-	-	-	
本	町			町	30	13	17	8	吉	原	町	ノ	174	97	77	59	
本	町			町	166	87	79	67	吉	原	町	長	343	174	169	125	
本	町			町	100	81	19	73	吉	原	町	上	56	31	25	25	
本	町			町	65	33	32	22	吉	原	町	上	26	13	13	9	
本	町			町	14	6	8	4	吉	原	町	上	-	-	-	-	
本	町			町	13	6	7	4	吉	原	町	里	-	-	-	-	
本	町			町	243	123	120	108	吉	原	町	下	70	32	38	27	
本	町			町	76	38	38	23	吉	原	町	下	552	289	263	198	

E-7 町・丁字別人口・世帯数(続き)

平成23年10月1日現在

町・丁字名	総人口	男	女	世帯数	町・丁字名	総人口	男	女	世帯数
吉原町西藤池	-	-	-	-	若林東町上外根	774	386	388	264
吉原町兀山	117	57	60	40	若林東町雁股	182	89	93	75
吉原町平池	926	487	439	355	若林東町木ノ前	516	255	261	179
吉原町平子	53	41	12	29	若林東町三和	245	117	128	73
吉原町前イ野	81	41	40	28	若林東町下外根	92	46	46	32
吉原町向敷	-	-	-	-	若林東町下東間	57	29	28	18
吉原町屋敷	386	202	184	129	若林東町新屋敷	258	133	125	97
吉原町高見	101	50	51	32	若林東町象ヶ鼻	58	30	28	21
吉原町東八	47	22	25	14	若林東町高根下	1,130	573	557	431
吉原町八幡	-	-	-	-	若林東町棚田	992	520	472	401
吉原町細池	23	11	12	6	若林東町竹陽	224	120	104	80
吉原町宮里	56	25	31	21	若林東町中外根	1,446	834	612	729
竜神町新町	1,599	847	752	630	若林東町東東間	3	1	2	1
竜神町新新田	140	70	70	55	若林東町東東間	121	64	57	34
竜神町新神田	29	16	13	8	若林東町東東間	139	77	62	56
竜神町新神寺	80	38	42	28	若林東町東東間	1,325	672	653	495
竜神町新神池	657	354	303	254	若林東町東東間	5	2	3	2
竜神町新飛越	339	175	164	135	若林東町東東間	48	25	23	15
竜神町新美和	229	120	109	83	猿投地区	69,606	35,770	33,836	26,900
竜神町新東名	8	2	6	4	青木町1丁目	4,608	2,342	2,266	1,830
竜神町新弥生	12	7	5	6	青木町2丁目	1,238	645	593	484
竜神町新錦山	22	9	13	6	青木町3丁目	1,313	662	651	526
竜神町新桃竜	55	38	17	34	青木町4丁目	449	229	220	192
若林西町後口	3,803	1,949	1,854	1,349	青木町5丁目	259	129	130	94
若林西町池ノ上	187	87	100	52	青木町	1,349	677	672	534
若林西町池ノ上	18	9	9	7	荒井町石田	1,369	693	676	545
若林西町池ノ上	100	49	51	27	荒井町鍛冶屋	-	-	-	-
若林西町池ノ上	159	85	74	66	荒井町鍛冶屋	252	130	122	97
若林西町池ノ上	341	181	160	121	荒井町鍛冶屋	525	270	255	208
若林西町池ノ上	119	55	64	33	荒井町鍛冶屋	60	34	26	31
若林西町池ノ上	149	79	70	56	荒井町鍛冶屋	253	125	128	97
若林西町池ノ上	159	87	72	67	荒井町鍛冶屋	279	134	145	112
若林西町池ノ上	22	13	9	10	荒井町鍛冶屋	-	-	-	-
若林西町池ノ上	146	73	73	51	荒井町鍛冶屋	-	-	-	-
若林西町池ノ上	125	56	69	40	荒井町鍛冶屋	-	-	-	-
若林西町池ノ上	120	59	61	44	井上町	6,297	3,178	3,119	2,262
若林西町池ノ上	-	-	-	-	井上町	441	211	230	162
若林西町池ノ上	119	57	62	39	井上町	1,093	554	539	417
若林西町池ノ上	33	19	14	15	井上町	600	282	318	201
若林西町池ノ上	516	263	253	183	井上町	563	285	278	190
若林西町池ノ上	395	216	179	134	井上町	318	168	150	123
若林西町池ノ上	15	11	4	5	井上町	691	341	350	239
若林西町池ノ上	-	-	-	-	井上町	259	145	114	95
若林西町池ノ上	46	25	21	14	井上町	494	243	251	167
若林西町池ノ上	29	14	15	11	井上町	413	212	201	137
若林西町池ノ上	-	-	-	-	井上町	389	212	177	161
若林西町池ノ上	-	-	-	-	井上町	274	141	133	101
若林西町池ノ上	55	27	28	17	井上町	684	351	333	242
若林西町池ノ上	167	88	79	81	井上町	77	33	44	26
若林西町池ノ上	440	232	208	165	井上町	1	-	1	1
若林西町池ノ上	78	32	46	25	井上町	1	-	1	1
若林西町池ノ上	-	-	-	-	上原町	2,015	1,058	957	765
若林西町池ノ上	186	94	92	68	上原町	-	-	-	-
若林西町池ノ上	29	13	16	7	上原町	-	-	-	-
若林西町池ノ上	-	-	-	-	上原町	613	305	308	232
若林西町池ノ上	-	-	-	-	上原町	-	-	-	-
若林西町池ノ上	14	9	5	3	上原町	21	10	11	6
若林西町池ノ上	36	16	20	8	上原町	-	-	-	-
若林東町赤池	9,830	5,155	4,675	3,864	上原町	23	10	13	10
若林東町赤池	168	93	75	77	上原町	240	124	116	80
若林東町赤池	-	-	-	-	上原町	1,118	609	509	437
若林東町赤池	97	54	43	55	上原町	-	-	-	-
若林東町赤池	1,184	644	540	458	乙部町	323	171	152	114
若林東町赤池	371	189	182	120	乙部町	-	-	-	-
若林東町赤池	152	76	76	50	乙部町	-	-	-	-
若林東町赤池	243	126	117	101	乙部町	33	13	20	10

E-7 町・丁字別人口・世帯数(続き)

平成23年10月1日現在

町・丁字名	総人口	男	女	世帯数	町・丁字名	総人口	男	女	世帯数
乙部町大沢	48	25	23	19	亀首町井堀	-	-	-	-
乙部町大落	6	3	3	2	亀首町市場	39	18	21	14
乙部町北屋敷	99	54	45	35	亀首町岡本	-	-	-	-
乙部町清水戸	-	-	-	-	亀首町太田	-	-	-	-
乙部町外畑	24	15	9	9	亀首町上田	17	8	9	6
乙部町仲原	-	-	-	-	亀首町上向	55	31	24	18
乙部町根ノ	29	13	16	6	亀首町金山	4	4	-	4
乙部町前田	46	22	24	13	亀首町上西山	5	5	-	5
乙部町南沢	25	13	12	7	亀首町上金山	67	37	30	28
乙部町向山	13	13	-	13	亀首町上追	-	-	-	-
加納町	868	420	448	286	亀首町雁根	120	60	60	38
加納町青木	-	-	-	-	亀首町五反	-	-	-	-
加納町市坂	19	9	10	5	亀首町境田	-	-	-	-
加納町一ノ井	17	10	7	12	亀首町下迫	-	-	-	-
加納町一ノ石	-	-	-	-	亀首町下屋	86	44	42	26
加納町上ノ段	-	-	-	-	亀首町新金山	14	9	5	6
加納町上馬道	3	1	2	3	亀首町清清水	-	-	-	-
加納町馬落合	55	25	30	17	亀首町下向	33	17	16	8
加納町大沼	8	5	3	2	亀首町下西	3	3	-	3
加納町上大坪	39	17	22	10	亀首町堂ノ	-	-	-	-
加納町上戸長	30	15	15	9	亀首町鍋折	-	-	-	-
加納町上ノ	26	13	13	8	亀首町中東	156	84	72	91
加納町上向	13	6	7	5	亀首町二夕	4	2	2	2
加納町向欠	2	1	1	1	亀首町二札	8	6	2	2
加納町垣ノ	15	7	8	4	亀首町本郷	68	35	33	24
加納町栗島	21	11	10	6	亀首町前田	7	3	4	2
加納町大角豆	-	-	-	-	亀首町栴広	6	5	1	6
加納町下戸長	39	18	21	13	亀首町町屋	378	247	131	211
加納町下坪	19	9	10	6	亀首町町間	10	4	6	2
加納町島崎	22	12	10	11	亀首町町森	72	41	31	21
加納町四反田	13	7	6	4	亀首町山ノ	12	5	7	3
加納町下向	9	6	3	3	亀首町柳ケ	-	-	-	-
加納町神田	10	5	5	2	亀首町山口	46	23	23	18
加納町末石	156	71	85	44	亀首町八ツ	1,691	819	872	565
加納町炭焼	-	-	-	-	亀首町横枕	-	-	-	-
加納町鈴ヶ嶺	-	-	-	-	亀首町若宮	-	-	-	-
加納町千場貝	23	13	10	7	越戸町	2,636	1,345	1,291	978
加納町寺山	20	11	9	7	越戸町安貝	461	235	226	173
加納町天原	-	-	-	-	越戸町神盛	588	293	295	214
加納町中西	-	-	-	-	越戸町上西	145	87	58	64
加納町西荒	-	-	-	-	越戸町上能	107	54	53	37
加納町西大坪	32	17	15	10	越戸町上能	86	46	40	28
加納町西股	8	4	4	3	越戸町尺口	480	252	228	179
加納町西山	-	-	-	-	越戸町下小	43	22	21	14
加納町羽根	72	29	43	25	越戸町下能	12	6	6	5
加納町羽根	2	1	1	1	越戸町下西	44	20	24	13
加納町羽根	-	-	-	-	越戸町東小	68	34	34	21
加納町東別	-	-	-	-	越戸町船塚	-	-	-	-
加納町東荒	-	-	-	-	越戸町松葉	602	296	306	230
加納町広沢	-	-	-	-	猿投町	759	357	402	230
加納町東股	11	5	6	3	猿投町後田	9	6	3	2
加納町藤山	2	-	2	1	猿投町後田	7	3	4	1
加納町宝田	-	-	-	-	猿投町入道	6	3	3	3
加納町御堂	3	2	1	1	猿投町井戸	21	11	10	6
加納町南荒	57	28	29	17	猿投町井田	72	38	34	19
加納町向井	53	28	25	23	猿投町池大	4	2	2	1
加納町元薬	3	2	1	1	猿投町大神	-	-	-	-
加納町元木	-	-	-	-	猿投町御座	-	-	-	-
加納町森元	2	1	1	1	猿投町小黒	-	-	-	-
加納町屋下	20	12	8	6	猿投町小黒	-	-	-	-
加納町勇藏	16	8	8	5	猿投町小黒	-	-	-	-
加納町寄元	28	11	17	10	猿投町獅々	-	-	-	-
亀首町	2,930	1,528	1,402	1,114	猿投町地家	79	38	41	23
亀首町青木	7	4	3	2	猿投町神白	75	32	43	21
亀首町一色	15	9	6	5	猿投町神郷	-	-	-	-
亀首町池田	4	3	1	2	猿投町瀬戸	47	22	25	15
亀首町一町	3	2	1	2	猿投町血洗	-	-	-	-

E-7 町・丁字別人口・世帯数(続き)

平成23年10月1日現在

町	丁	字	名	総人口	男	女	世帯数	町	丁	字	名	総人口	男	女	世帯数
猿投町	友	国	泉	-	-	-	-	西	大	久	保	33	13	20	12
猿投町	樋	泉	泉	84	37	47	29	西	大	大	見	-	-	-	-
猿投町	ナ	ラ	シ	-	-	-	-	西	大	大	城	-	-	-	-
猿投町	中	中	切	54	23	31	14	西	大	萱	野	-	-	-	-
猿投町	中	西	島	21	10	11	5	西	大	海	道	-	-	-	-
猿投町	野	側	入	34	17	17	10	西	大	川	原	-	-	-	-
猿投町	畑	中	入	28	12	16	10	西	大	桐	ヶ	-	-	-	-
猿投町	広	沢	中	85	42	43	29	西	大	小	麦	1	1	-	1
猿投町	平	地	廻	-	-	-	-	西	大	小	城	-	-	-	-
猿投町	膝	廻	所	6	3	3	1	西	大	清	神	36	17	19	14
猿投町	別	洞	子	2	1	1	1	西	大	膳	田	-	-	-	-
猿投町	丸	上	子	10	4	6	3	西	大	西	前	120	59	61	42
猿投町	村	上	上	27	13	14	9	西	大	登	り	107	58	49	32
猿投町	茂	吉	ヶ	49	23	26	16	西	大	深	山	-	-	-	-
猿投町	吉	ヶ	ヶ	-	-	-	-	西	大	朴	ノ	-	-	-	-
猿投町	屋	下	本	9	4	5	2	西	大	堀	越	7	3	4	3
猿投町	山	本	枕	5	3	2	2	西	大	安	良	1	1	-	1
猿投町	横	枕	田	-	-	-	-	西	大	柳	ヶ	-	-	-	-
猿投町	六	反	田	25	10	15	8	西	大	柳	日	-	-	-	-
猿投町	鷺	取	取	-	-	-	-	西	大	四	日	23	13	10	6
四郷町	郷	後	町	4,366	2,264	2,102	1,678	花	本	本	町	899	453	446	305
四郷町	郷	沖	田	-	-	-	-	花	本	青	井	465	234	231	157
四郷町	郷	書	添	-	-	-	-	花	本	板	橋	10	5	5	3
四郷町	郷	書	井	-	-	-	-	花	本	津	木	-	-	-	-
四郷町	郷	古	屋	56	33	23	24	花	本	宇	津	409	206	203	140
四郷町	郷	千	立	601	285	316	229	花	本	五	反	-	-	-	-
四郷町	郷	立	田	21	11	10	6	花	本	沢	渡	-	-	-	-
四郷町	郷	立	田	-	-	-	-	花	本	地	蔵	-	-	-	-
四郷町	郷	天	道	-	-	-	-	花	本	寺	中	-	-	-	-
四郷町	郷	天	道	2,085	1,071	1,014	772	花	本	中	中	-	-	-	-
四郷町	郷	西	山	70	37	33	25	花	本	西	太	-	-	-	-
四郷町	郷	八	反	-	-	-	-	花	本	花	ヶ	-	-	-	-
四郷町	郷	花	立	-	-	-	-	花	本	半	ノ	-	-	-	-
四郷町	郷	東	畑	309	170	139	122	花	本	町	皆	-	-	-	-
四郷町	郷	松	本	5	2	3	2	花	本	町	横	15	8	7	5
四郷町	郷	宮	下	10	5	5	3	花	本	町	横	-	-	-	-
四郷町	郷	森	前	26	15	11	8	平	戸	橋	町	3,924	2,049	1,875	1,534
四郷町	郷	山	畑	872	466	406	351	平	戸	橋	町	471	220	251	167
四郷町	郷	与	茂	303	166	137	131	平	戸	橋	町	27	13	14	7
四郷町	郷	六	反	8	3	5	5	平	戸	橋	町	1,242	654	588	485
枝下町	下	荒	瀬	265	134	131	84	平	戸	橋	町	135	66	69	48
枝下町	下	稲	場	-	-	-	-	平	戸	橋	町	28	11	17	10
枝下町	下	岩	里	14	7	7	3	平	戸	橋	町	164	85	79	55
枝下町	下	兔	島	61	32	29	21	平	戸	橋	町	136	79	57	62
枝下町	下	大	田	-	-	-	-	平	戸	橋	町	197	113	84	106
枝下町	下	上	田	-	-	-	-	平	戸	橋	町	496	256	240	188
枝下町	下	川	沢	-	-	-	-	平	戸	橋	町	223	125	98	97
枝下町	下	川	原	-	-	-	-	平	戸	橋	町	-	-	-	-
枝下町	下	葭	洞	9	5	4	5	平	戸	橋	町	215	119	96	79
枝下町	下	柿	ノ	18	10	8	5	平	戸	橋	町	160	83	77	59
枝下町	下	坂	上	40	22	18	13	平	戸	橋	町	430	225	205	171
枝下町	下	坂	上	-	-	-	-	本	本	徳	町	194	93	101	63
枝下町	下	下	笹	-	-	-	-	本	本	徳	町	5	2	3	2
枝下町	下	百	田	53	24	29	18	本	本	徳	町	-	-	-	-
枝下町	下	平	岩	39	22	17	9	本	本	徳	町	11	7	4	3
枝下町	下	の前	場	3	1	2	1	本	本	徳	町	-	-	-	-
枝下町	下	舞	道	26	10	16	8	本	本	徳	町	-	-	-	-
枝下町	下	舞	道	2	1	1	1	本	本	徳	町	31	17	14	12
枝下町	下	糯	ノ	-	-	-	-	本	本	徳	町	1	1	-	1
高西町	東	山	山	758	377	381	331	本	本	徳	町	-	-	-	-
高西町	東	山	山	758	377	381	331	本	本	徳	町	42	19	23	13
西	廣	瀬	町	421	209	212	140	本	本	徳	町	-	-	-	-
西	廣	瀬	町	91	43	48	27	本	本	徳	町	63	28	35	20
西	廣	瀬	町	2	1	1	2	本	本	徳	町	-	-	-	-
西	廣	瀬	町	-	-	-	-	本	本	徳	町	14	7	7	4
西	廣	瀬	町	-	-	-	-	本	本	徳	町	1	-	1	1

E-7 町・丁字別人口・世帯数(続き)

平成23年10月1日現在

町	・	丁	字	名	総人口	男	女	世帯数	町	・	丁	字	名	総人口	男	女	世帯数
本	徳	町	向	山	3	1	2	1	御	船	町	樋	口	-	-	-	-
本	徳	町	森	前	23	11	12	6	御	船	町	福	田	8	3	5	3
									御	船	町	洞	口	44	24	20	16
舞		木	板	谷	550	268	282	162	御	船	町	宮	ノ	-	-	-	-
舞	木	町	奥	貝	14	6	8	4	御	船	町	宮	ノ	3	2	1	1
舞	木	町	小	原	60	29	31	14	御	船	町	山	屋	633	327	306	239
舞	木	町	貝	戸	57	27	30	18	御	船	町	山	ノ	83	44	39	30
舞	木	町	上	伊	66	32	34	20									
舞	木	町	神	子	10	6	4	4	乙	部	ケ	丘	1	4,109	2,117	1,992	1,189
舞	木	町	神	子	15	6	9	4	乙	部	ケ	丘	2	821	417	404	248
舞	木	町	北	笠	4	1	3	2	乙	部	ケ	丘	3	1,042	533	509	304
舞	木	町	北	ノ	29	17	12	9	乙	部	ケ	丘	4	1,110	574	536	318
舞	木	町	源	内	4	3	1	1	乙	部	ケ	丘	4	1,136	593	543	319
舞	木	町	三	反	57	29	28	15									
舞	木	町	下	ケ	-	-	-	-	伊	保	町	壺	丁	1,534	916	618	770
舞	木	町	下	伊	-	-	-	-	伊	保	町	大	居	57	30	27	23
舞	木	町	下	伊	37	13	24	9	伊	保	町	大	山	79	46	33	35
舞	木	町	修	理	12	6	6	5	伊	保	町	金	川	39	22	17	13
舞	木	町	千	つ	-	-	-	-	伊	保	町	上	北	-	-	-	-
舞	木	町	高	取	-	-	-	-	伊	保	町	上	野	21	16	5	13
舞	木	町	土	取	4	2	2	1	伊	保	町	興	当	4	2	2	1
舞	木	町	寺	中	-	-	-	-	伊	保	町	三	反	17	11	6	13
舞	木	町	中	田	-	-	-	-	伊	保	町	三	本	83	36	47	26
舞	木	町	中	田	-	-	-	-	伊	保	町	白	川	16	9	7	7
舞	木	町	中	屋	-	-	-	-	伊	保	町	下	北	27	14	13	8
舞	木	町	半	ノ	50	24	26	13	伊	保	町	下	野	32	17	15	11
舞	木	町	東	浦	-	-	-	-	伊	保	町	百	々	89	47	42	29
舞	木	町	諫	見	-	-	-	-	伊	保	町	中	北	11	4	7	4
舞	木	町	諫	二	5	3	2	2	伊	保	町	西	的	40	15	25	27
舞	木	町	丸	根	-	-	-	-	伊	保	町	間	世	147	82	65	65
舞	木	町	丸	根	61	29	32	21	伊	保	町	間	口	21	10	11	8
舞	木	町	丸	田	15	9	6	5	伊	保	町	宮	本	110	56	54	33
舞	木	町	丸	山	-	-	-	-	伊	保	町	向	山	405	220	185	161
舞	木	町	丸	前	-	-	-	-	伊	保	町	向	山	-	-	-	-
舞	木	町	森	山	-	-	-	-	伊	保	町	向	山	-	-	-	-
舞	木	町	屋	下	37	18	19	11	伊	保	町	門	屋	63	32	31	20
舞	木	町	山	ノ	-	-	-	-	伊	保	町	山	屋	273	247	26	273
舞	木	町	山	ノ	6	4	2	3									
舞	木	町	山	ノ	7	4	3	1	大	大	畑	町	油	245	123	122	75
									大	大	畑	町	油	-	-	-	-
御	船	町	井	料	2,584	1,288	1,296	904	大	大	畑	町	油	-	-	-	-
御	船	町	一	迫	75	32	43	27	大	大	畑	町	大	40	19	21	14
御	船	町	石	田	40	20	20	14	大	大	畑	町	上	55	30	25	15
御	船	町	榎	島	39	20	19	12	大	大	畑	町	三	2	1	1	1
御	船	町	大	久	129	60	69	40	大	大	畑	町	三	4	2	2	1
御	船	町	大	手	40	20	20	16	大	大	畑	町	硯	54	25	29	16
御	船	町	大	釜	40	20	20	16	大	大	畑	町	砂	12	6	6	3
御	船	町	大	釜	158	73	85	62	大	大	畑	町	寺	15	9	6	6
御	船	町	大	皿	-	-	-	-	大	大	畑	町	ヶ	48	22	26	15
御	船	町	奥	田	260	130	130	79	大	大	畑	町	不	11	7	4	2
御	船	町	釜	畑	5	3	2	1	大	大	畑	町	前	4	2	2	2
御	船	町	釜	戸	-	-	-	-									
御	船	町	釜	平	-	-	-	-	大	清	水	町	水	2,709	1,411	1,298	1,117
御	船	町	崩	崎	-	-	-	-	大	清	水	町	大	1,071	579	492	528
御	船	町	口	明	5	4	1	4	大	清	水	町	清	581	297	284	194
御	船	町	小	深	24	12	12	6	大	清	水	町	原	1,057	535	522	395
御	船	町	待	井	43	23	20	12	大	清	水	町	南	-	-	-	-
御	船	町	申	原	286	136	150	97									
御	船	町	島	田	13	7	6	3	貝	津	町	津	町	1,058	551	507	546
御	船	町	島	陰	32	12	20	12	貝	津	町	後	山	39	23	16	25
御	船	町	白	餅	17	8	9	5	貝	津	町	池	浦	3	2	1	2
御	船	町	曾	輪	-	-	-	-	貝	津	町	池	西	10	7	3	5
御	船	町	高	塚	-	-	-	-	貝	津	町	今	池	35	21	14	15
御	船	町	高	原	-	-	-	-	貝	津	町	石	下	19	13	6	10
御	船	町	寺	滝	116	57	59	38	貝	津	町	梅	ノ	-	-	-	-
御	船	町	寺	脇	18	12	6	4	貝	津	町	梅	ノ	-	-	-	-
御	船	町	鳥	根	221	115	106	84	貝	津	町	奥	原	31	21	10	26
御	船	町	中	島	24	14	10	7	貝	津	町	奥	洞	109	63	46	54
御	船	町	縄	手	1	-	1	1	貝	津	町	上	川	-	-	-	-
御	船	町	西	場	125	59	66	43	貝	津	町	上	原	3	3	-	3
御	船	町	西	迫	25	13	12	6	貝	津	町	隠	狭	23	12	11	10
御	船	町	二	り	-	-	-	-	貝	津	町	郷	間	12	9	3	6
御	船	町	登	目	-	-	-	-	貝	津	町	白	川	-	-	-	-
御	船	町	八	目	-	-	-	-	貝	津	町	下	原	-	-	-	-
御	船	町	東	山	117	58	59	42	貝	津	町	寺	前	60	27	33	22

E-7 町・丁字別人口・世帯数(続き)

平成23年10月1日現在

町	丁	字	名	総人口	男	女	世帯数	町	丁	字	名	総人口	男	女	世帯数
貝津町	鉄炮	迫立		72	40	32	32	田	初町	日向		57	27	30	17
貝津町	床	山		16	10	6	11	田	初町	久手		12	6	6	3
貝津町	鳶	畑		44	19	25	17	田	初町	藤ヶ		-	-	-	-
貝津町	西	畑		2	1	1	1	田	初町	松ヶ		-	-	-	-
貝津町	二	沢		-	-	-	-	田	初町	前		13	7	6	4
貝津町	細	池		27	11	16	12	田	初町	畑		28	14	14	11
貝津町	細	屋		249	139	110	121	田	初町	畑		-	-	-	-
貝津町	箕	輪		110	50	60	46	広	幡	町		384	181	203	115
貝津町	道	上		7	5	2	3	広	幡	町		29	15	14	7
貝津町	向	畑		126	42	84	99	広	幡	町		6	2	4	2
貝津町	柚	木		61	33	28	26	広	幡	町		-	-	-	-
篠原町	上	り		589	298	291	211	広	幡	町		21	10	11	8
篠原町	上	花		-	-	-	-	広	幡	町		4	1	3	1
篠原町	芦	迫		-	-	-	-	広	幡	町		-	-	-	-
篠原町	一	色		109	50	59	32	広	幡	町		-	-	-	-
篠原町	石	田		-	-	-	-	広	幡	町		-	-	-	-
篠原町	ヲ	セ		-	-	-	-	広	幡	町		-	-	-	-
篠原町	大	下		16	8	8	6	広	幡	町		-	-	-	-
篠原町	大	沢		8	4	4	6	広	幡	町		9	4	5	2
篠原町	欠	下		-	-	-	-	広	幡	町		-	-	-	-
篠原町	川	原		-	-	-	-	広	幡	町		2	-	2	1
篠原町	上	中		9	4	5	3	広	幡	町		-	-	-	-
篠原町	川	田		-	-	-	-	広	幡	町		-	-	-	-
篠原町	片	坂		47	34	13	29	広	幡	町		-	-	-	-
篠原町	切	山		-	-	-	-	広	幡	町		-	-	-	-
篠原町	キ	ヨ		8	5	3	2	広	幡	町		-	-	-	-
篠原町	黒	坪		25	13	12	9	広	幡	町		-	-	-	-
篠原町	五	反		-	-	-	-	広	幡	町		80	36	44	26
篠原町	郷	田		133	63	70	42	広	幡	町		6	2	4	2
篠原町	小	敷		-	-	-	-	広	幡	町		-	-	-	-
篠原町	蔵	王		-	-	-	-	広	幡	町		-	-	-	-
篠原町	下	中		-	-	-	-	広	幡	町		13	6	7	3
篠原町	敷	田		-	-	-	-	広	幡	町		2	1	1	1
篠原町	芝	崎		21	15	6	12	広	幡	町		-	-	-	-
篠原町	砂	入		18	7	11	7	広	幡	町		-	-	-	-
篠原町	太	迫		36	18	18	11	広	幡	町		-	-	-	-
篠原町	寺	洞		6	2	4	2	広	幡	町		9	6	3	2
篠原町	徳	間		30	14	16	11	広	幡	町		29	14	15	6
篠原町	西	ノ		4	1	3	1	広	幡	町		50	22	28	14
篠原町	羽	根		11	5	6	3	広	幡	町		-	-	-	-
篠原町	町	八		-	-	-	-	広	幡	町		-	-	-	-
篠原町	町	東		18	9	9	4	広	幡	町		27	15	12	10
篠原町	町	前		31	16	15	10	広	幡	町		-	-	-	-
篠原町	町	馬		8	4	4	5	広	幡	町		-	-	-	-
篠原町	町	森		21	11	10	6	広	幡	町		-	-	-	-
篠原町	町	山		8	5	3	3	広	幡	町		9	5	4	3
篠原町	町	屋		21	9	12	6	広	幡	町		16	5	11	4
篠原町	町	與		1	1	-	1	広	幡	町		7	5	2	2
篠原町	町	割		-	-	-	-	広	幡	町		20	9	11	8
浄水町	水	伊		7,483	3,984	3,499	3,190	広	幡	町		-	-	-	-
浄水町	水	下		3,001	1,604	1,397	1,363	広	幡	町		-	-	-	-
浄水町	水	中		-	-	-	-	広	幡	町		-	-	-	-
浄水町	水	三		-	-	-	-	広	幡	町		8	5	3	1
浄水町	水	原		2,601	1,389	1,212	1,034	広	幡	町		-	-	-	-
浄水町	水	南		1,881	991	890	793	広	幡	町		3	2	1	3
田	初	町		332	164	168	101	広	幡	町		-	-	-	-
田	初	町		-	-	-	-	広	幡	町		29	14	15	8
田	初	町		13	6	7	5	広	幡	町		5	2	3	1
田	初	町		75	33	42	23	東	保	見		-	-	-	-
田	初	町		-	-	-	-	東	保	見		384	202	182	141
田	初	町		-	-	-	-	東	保	見		34	20	14	14
田	初	町		-	-	-	-	東	保	見		57	29	28	19
田	初	町		-	-	-	-	東	保	見		1	-	1	1
田	初	町		6	4	2	2	東	保	見		63	35	28	27
田	初	町		71	39	32	20	東	保	見		86	44	42	31
田	初	町		11	4	7	3	東	保	見		15	10	5	7
田	初	町		-	-	-	-	東	保	見		49	22	27	18
田	初	町		46	24	22	13	東	保	見		67	37	30	20

E-7 町・丁字別人口・世帯数(続き)

平成23年10月1日現在

町・丁字名	総人口	男	女	世帯数	町・丁字名	総人口	男	女	世帯数
東保見町山ノ田	12	5	7	4	石野町下谷下	59	26	33	17
東保見町山ノ田	-	-	-	-	石野町鎮平	9	4	5	2
					石野町ツマ	-	-	-	-
保見町井ノ町向	1,820	931	889	630	石野町土橋	-	-	-	-
保見町井ノ町向	23	12	11	11	石野町野平	6	5	1	2
保見町井ノ町向	25	13	12	10	石野町野平	1	1	-	1
保見町井ノ町向	111	59	52	32	石野町野前	18	8	10	7
保見町御山ノ町前	154	75	79	48	石野町野前	-	-	-	-
保見町上三戸	26	14	12	11	石野町野前	1	1	-	1
保見町上三戸	12	5	7	5					
保見町北坂	254	124	130	85	押野町沢	37	15	22	15
保見町北坂	-	-	-	-	押野町落之	19	9	10	8
保見町小黒	56	30	26	18	押野町大九	-	-	-	-
保見町権堂	112	61	51	45	押野町推丸	-	-	-	-
保見町四反	5	3	2	3	押野町志丸	5	2	3	2
保見町清水	64	31	33	21	押野町損古	-	-	-	-
保見町大塚	4	2	2	1	押野町深山	-	-	-	-
保見町大塚	53	26	27	16	押野町深南	-	-	-	-
保見町出	21	11	10	7	押野町南口	1	-	1	1
保見町中三戸	103	49	54	44	押野町南口	12	4	8	4
保見町西ノ山城	41	21	20	14					
保見町西ノ山城	97	43	54	27	小呂町呂大	72	32	40	20
保見町東古	77	37	40	27	小呂町大堅	-	-	-	-
保見町松南	68	40	28	29	小呂町田	-	-	-	-
保見町四ツ	420	225	195	137	小呂町恋	-	-	-	-
保見町横反	-	-	-	-	小呂町郷	28	11	17	8
保見町六反	53	27	26	22	小呂町定	24	11	13	7
	41	23	18	17	小呂町日影	17	8	9	4
					小呂町南森	3	2	1	1
八草町秋合	638	352	286	278	小呂町森	-	-	-	-
八草町荒山	71	53	18	46					
八草町一之	65	30	35	33	上高町高	87	41	46	27
八草町石大	5	3	2	2	上高町乙	-	-	-	-
八草町上小	15	7	8	5	上高町大	-	-	-	-
八草町釜ノ	7	4	3	3	上高町上	7	4	3	2
八草町上天	13	8	5	8	上高町大	-	-	-	-
八草町小江	-	-	-	-	上高町小	-	-	-	-
八草町三本	15	11	4	9	上高町甚	-	-	-	-
八草町立田	82	41	41	26	上高町鷹	3	1	2	2
八草町力田	70	34	36	21	上高町	-	-	-	-
八草町丁石	-	-	-	-	上高町	-	-	-	-
八草町天白	15	9	6	7	上高町	8	3	5	2
八草町中切	3	2	1	1	上高町	-	-	-	-
八草町二夕	35	18	17	9	上高町	-	-	-	-
八草町松崎	-	-	-	-	上高町	-	-	-	-
八草町向田	31	18	13	10	上高町	-	-	-	-
八草町向森	41	22	19	15	上高町	-	-	-	-
八草町山脇	70	32	38	24	上高町	39	18	21	13
八草町八千	7	2	5	4	上高町	-	-	-	-
八草町来姓	32	23	9	28	上高町	21	10	11	5
八草町割田	10	9	1	9	上高町	9	5	4	3
	51	26	25	20					
保見ヶ丘1丁目	7,971	4,086	3,885	3,635	勘八町勘	465	239	226	170
保見ヶ丘2丁目	313	149	164	131	勘八町中	263	138	125	98
保見ヶ丘3丁目	404	174	230	154	勘八町長	89	43	46	27
保見ヶ丘4丁目	772	378	394	300	勘八町西	101	53	48	42
保見ヶ丘5丁目	2,574	1,308	1,266	1,043	勘八町不	-	-	-	-
保見ヶ丘6丁目	2,707	1,449	1,258	1,389	勘八町	12	5	7	3
	1,201	628	573	618	国附町	73	35	38	26
					国附町上	-	-	-	-
石野町稲上	159	72	87	50	国附町高	9	5	4	3
石野町大田	6	4	2	2	国附町西	27	13	14	11
石野町大田	-	-	-	-	国附町前	22	10	12	6
石野町大田	-	-	-	-	国附町宮	15	7	8	6
石野町鍛冶	-	-	-	-	国附町南	-	-	-	-
石野町上谷	59	23	36	18	国附町	-	-	-	-
石野町柿	-	-	-	-	小峯町	121	57	64	41

E-7 町・丁字別人口・世帯数(続き)

平成23年10月1日現在

町	丁	字	名	総人口	男	女	世帯数	町	丁	字	名	総人口	男	女	世帯数
小	峯	町	井戸	-	-	-	-	千	鳥	町	ナキ	15	6	9	4
小	峯	町	大峯	32	18	14	10	千	鳥	町	ナギ	-	-	-	-
小	峯	町	川	1	-	1	1	千	鳥	町	梨	19	10	9	6
小	峯	町	カシ	-	-	-	-	千	鳥	町	長平	7	4	3	1
小	峯	町	願成	7	3	4	3	千	鳥	町	山半	-	-	-	-
小	峯	町	白福	-	-	-	-	千	鳥	町	道	-	-	-	-
小	峯	町	善福	23	9	14	7	千	鳥	町	ツ	18	8	10	5
小	峯	町	鎮	-	-	-	-								
小	峯	町	ツガ	10	4	6	3	寺		下	町	128	55	73	47
小	峯	町	トフ	-	-	-	-	寺	下	町	岩	-	-	-	-
小	峯	町	ハシ	7	3	4	2	寺	下	町	上	16	9	7	4
小	峯	町	羽根	10	4	6	3	寺	下	町	小	4	1	3	1
小	峯	町	引前	3	1	2	1	寺	下	町	三	11	6	5	4
小	峯	町	前	11	7	4	4	寺	下	町	膳	-	-	-	-
小	峯	町	前	-	-	-	-	寺	下	町	棚	3	2	1	1
小	峯	町	宮	17	8	9	7	寺	下	町	狸	4	3	1	1
小	峯	町	割	-	-	-	-	寺	下	町	岩	16	7	9	4
小	峯	町	割	-	-	-	-	寺	下	町	鷺	24	9	15	6
城		見	町	74	36	38	21	寺	下	町	七	5	2	3	2
城		見	町	-	-	-	-	寺	下	町	冷	3	2	1	1
城		見	町	16	6	10	5	寺	下	町	細	25	6	19	16
城		見	町	20	9	11	6	寺	下	町	前	17	8	9	7
城		見	町	-	-	-	-	手		呂	町	785	375	410	348
城		見	町	3	2	1	1	手		呂	町	14	5	9	3
城		見	町	35	19	16	9	手		呂	町	-	-	-	-
下		室	町	57	31	26	13	手		呂	町	734	352	382	332
下		室	町	21	8	13	5	手		呂	町	20	10	10	8
下		室	町	-	-	-	-	手		呂	町	17	8	9	5
下		室	町	-	-	-	-	手		呂	町	-	-	-	-
下		室	町	36	23	13	8	富		田	町	74	40	34	27
滝		見	町	48	25	23	17	富		田	町	-	-	-	-
滝		見	町	3	2	1	1	富		田	町	-	-	-	-
滝		見	町	-	-	-	-	富		田	町	22	12	10	8
滝		見	町	-	-	-	-	富		田	町	-	-	-	-
滝		見	町	19	8	11	6	富		田	町	23	11	12	7
滝		見	町	-	-	-	-	富		田	町	-	-	-	-
滝		見	町	-	-	-	-	富		田	町	-	-	-	-
滝		見	町	-	-	-	-	富		田	町	10	7	3	4
滝		見	町	-	-	-	-	富		田	町	-	-	-	-
滝		見	町	9	6	3	4	富		田	町	16	9	7	5
滝		見	町	4	2	2	1	富		田	町	3	1	2	3
滝		見	町	-	-	-	-	中		金	町	329	163	166	102
滝		見	町	12	6	6	4	中		金	町	54	27	27	18
滝		見	町	-	-	-	-	中		金	町	68	38	30	21
滝		見	町	-	-	-	-	中		金	町	16	4	12	4
滝		見	町	1	1	-	1	中		金	町	-	-	-	-
滝		見	町	-	-	-	-	中		金	町	-	-	-	-
力		石	町	227	108	119	70	中		金	町	24	12	12	6
力		石	町	26	11	15	10	中		金	町	27	14	13	8
力		石	町	-	-	-	-	中		金	町	-	-	-	-
力		石	町	31	15	16	10	中		金	町	-	-	-	-
力		石	町	29	12	17	10	中		金	町	9	4	5	4
力		石	町	7	3	4	2	中		金	町	-	-	-	-
力		石	町	10	6	4	2	中		金	町	4	2	2	1
力		石	町	-	-	-	-	中		金	町	10	7	3	4
力		石	町	80	40	40	21	中		金	町	9	6	3	3
力		石	町	8	4	4	3	中		金	町	2	1	1	2
力		石	町	-	-	-	-	中		金	町	20	9	11	7
力		石	町	-	-	-	-	中		金	町	47	19	28	15
力		石	町	36	17	19	12	中		金	町	-	-	-	-
力		石	町	-	-	-	-	中		金	町	-	-	-	-
千		鳥	町	80	39	41	21	中		金	町	14	6	8	4
千		鳥	町	-	-	-	-	中		金	町	-	-	-	-
千		鳥	町	6	4	2	1	中		金	町	25	14	11	5
千		鳥	町	15	7	8	4	中		金	町	-	-	-	-

E-7 町・丁字別人口・世帯数(続き)

平成23年10月1日現在

町	丁	字	名	総人口	男	女	世帯数	町	丁	字	名	総人口	男	女	世帯数		
中	金	町	柳	-	-	-	-	東	広	瀬	町	舟	4	2	2	1	
中	金	町	六	-	-	-	-	東	広	瀬	町	卷	-	-	-	-	
								東	広	瀬	町	満	-	-	-	-	
中		切	ノ	154	72	82	43	東	広	瀬	町	豆	-	-	-	-	
中	切	町	池	56	27	29	17	東	広	瀬	町	南	-	-	-	-	
中	切	町	大	22	10	12	5										
中	切	町	登	5	2	3	1	藤		沢	町	之	108	52	56	26	
中	切	町	棚	-	-	-	-	藤	沢	町	井	口	9	4	5	2	
中	切	町	丸	48	23	25	13	藤	沢	町	梅	之	-	-	-	-	
				23	10	13	7	藤	沢	町	大	河	-	-	-	-	
								藤	沢	町	唐	原	-	-	-	-	
成		合	町	96	45	51	24	藤	沢	町	蟹	立	-	-	-	-	
成	合	町	岩	19	6	13	4	藤	沢	町	郎	屋	-	-	-	-	
成	合	町	太	15	7	8	3	藤	沢	町	次	左	6	1	5	1	
成	合	町	ナ	-	-	-	-	藤	沢	町	鍋	底	-	-	-	-	
成	合	町	屋	4	3	1	1	藤	沢	町	日	向	-	-	-	-	
成	合	町	鹿	-	-	-	-	藤	沢	町	町	平	22	10	12	6	
成	合	町	成	-	-	-	-	藤	沢	町	丸	洞	43	21	22	11	
成	合	町	中	17	10	7	5	藤	沢	町	向	竹	28	16	12	6	
成	合	町	根	13	7	6	2	藤	沢	町	向	平	-	-	-	-	
成	合	町	前	6	3	3	2	芳		友	町	ノ	136	73	63	42	
成	合	町	宮	8	3	5	2	芳	友	町	井	口	5	3	2	1	
成	合	町	柳	-	-	-	-	芳	友	町	漆	カ	4	2	2	3	
成	合	町	弓	14	6	8	5	芳	友	町	後	口	-	-	-	-	
								芳	友	町	神	田	-	-	-	-	
野		口	町	228	116	112	74	芳	友	町	棚	嶺	-	-	-	-	
野	口	町	阿	19	10	9	7	芳	友	町	四	反	12	7	5	4	
野	口	町	石	-	-	-	-	芳	友	町	下	田	7	4	3	3	
野	口	町	垣	39	18	21	16	芳	友	町	竹	ノ	28	15	13	8	
野	口	町	折	17	10	7	6	芳	友	町	大	師	13	6	7	3	
野	口	町	奥	-	-	-	-	芳	友	町	鎮	守	-	-	-	-	
野	口	町	大	-	-	-	-	芳	友	町	藤	内	-	-	-	-	
野	口	町	神	-	-	-	-	芳	友	町	ト	イ	3	3	-	1	
野	口	町	山	-	-	-	-	芳	友	町	中	室	23	12	11	7	
野	口	町	の	51	28	23	17	芳	友	町	西	棚	-	-	-	-	
野	口	町	神	11	5	6	3	芳	友	町	深	嶺	-	-	-	-	
野	口	町	洞	20	9	11	5	芳	友	町	細	蔵	-	-	-	-	
野	口	町	南	2	1	1	1	芳	友	町	前	田	-	-	-	-	
野	口	町	別	16	10	6	6	芳	友	町	御	堂	-	-	-	-	
野	口	町	別	34	15	19	9	芳	友	町	向	イ	1	-	1	1	
野	口	町	日	19	10	9	4	芳	友	町	村	先	-	-	-	-	
								芳	友	町	森	上	5	4	1	1	
東	広	瀬	町	808	394	414	284	芳	友	町	山	下	27	13	14	9	
東	広	瀬	町	41	21	20	15	芳	友	町	ノ	田	-	-	-	-	
東	広	瀬	町	27	10	17	11	芳	友	町	両	ノ	8	4	4	1	
東	広	瀬	町	48	22	26	17										
東	広	瀬	町	-	-	-	-	松		嶺	町	岩	68	28	40	19	
東	広	瀬	町	118	66	52	45	松	嶺	町	池	下	-	-	-	-	
東	広	瀬	町	64	34	30	25	松	嶺	町	大	田	19	8	11	5	
東	広	瀬	町	95	42	53	29	松	嶺	町	根	手	20	7	13	6	
東	広	瀬	町	-	-	-	-	松	嶺	町	大	手	-	-	-	-	
東	広	瀬	町	21	11	10	7	松	嶺	町	ゴ	ソ	-	-	-	-	
東	広	瀬	町	40	19	21	13	松	嶺	町	ウ	敷	-	-	-	-	
東	広	瀬	町	-	-	-	-	松	嶺	町	屋	敷	21	11	10	7	
東	広	瀬	町	20	11	9	5	松	嶺	町	神	田	40	19	21	13	
東	広	瀬	町	151	73	78	54	松	嶺	町	北	田	-	-	-	-	
東	広	瀬	町	-	-	-	-	松	嶺	町	敷	屋	20	11	9	5	
東	広	瀬	町	37	18	19	13	松	嶺	町	極	敷	151	73	78	54	
東	広	瀬	町	-	-	-	-	松	嶺	町	清	水	-	-	-	-	
東	広	瀬	町	-	-	-	-	松	嶺	町	城	下	-	-	-	-	
東	広	瀬	町	6	3	3	2	松	嶺	町	太	郎	洞	-	-	-	-
東	広	瀬	町	8	5	3	2	松	嶺	町	田	口	6	3	3	2	
東	広	瀬	町	42	17	25	11	山		中	町	根	8	5	3	3	
東	広	瀬	町	12	5	7	4	山		中	町	高	田	42	17	25	11
東	広	瀬	町	15	7	8	5	山		中	町	茶	屋	12	5	7	4
東	広	瀬	町	-	-	-	-	山		中	町	天	道	15	7	8	5
東	広	瀬	町	2	1	1	1	山		中	町	道	場	-	-	-	-
東	広	瀬	町	-	-	-	-	山		中	町	並	野	2	1	1	1
東	広	瀬	町	-	-	-	-	山		中	町	西	平	-	-	-	-
東	広	瀬	町	-	-	-	-	山		中	町	上	り	-	-	-	-
東	広	瀬	町	-	-	-	-	山		中	町	上	サ	-	-	-	-
東	広	瀬	町	57	27	30	24	山		中	町	栗	地	57	27	30	24
								山		中	町	コ	ノ	1	1	-	1

E-7 町・丁字別人口・世帯数(続き)

平成23年10月1日現在

町・丁字名	総人口	男	女	世帯数	町・丁字名	総人口	男	女	世帯数
松平志賀町中	10	3	7	5	九久平町澤ノ	-	-	-	-
松平志賀町萩	-	-	-	-	九久平町澤ノ	29	14	15	11
松平志賀町八升	36	18	18	12	九久平町座頭	9	5	4	2
松平志賀町東丸	8	5	3	2	九久平町社宮	79	42	37	24
松平志賀町マゴイ	6	2	4	2	九久平町神田	-	-	-	-
松平志賀町前田	486	242	244	157	九久平町菅沼	11	4	7	4
松平志賀町宮ウ	13	6	7	4	九久平町立壁	-	-	-	-
松平志賀町宮ウ	21	9	12	6	九久平町梅ノ	-	-	-	-
松平志賀町南	-	-	-	-	九久平町寺前	64	36	28	18
松平志賀町山	5	4	1	2	九久平町田面	-	-	-	-
松平志賀町山谷	27	12	15	5	九久平町鳥屋	-	-	-	-
松平志賀町ヤナク	-	-	-	-	九久平町堂ノ	329	164	165	101
松平志賀町横	-	-	-	-	九久平町百々	62	29	33	22
松平志賀町割	28	13	15	5	九久平町長洞	-	-	-	-
松平志賀町石	5	2	3	2	九久平町根畑	4	3	1	1
岩倉町五ツ	2,090	1,085	1,005	672	九久平町林口	26	14	12	9
岩倉町一本	7	3	4	2	九久平町佛田	-	-	-	-
岩倉町鵜ヶ瀬	-	-	-	-	九久平町丸根	22	12	10	8
岩倉町大峯	187	101	86	53	九久平町的水	49	28	21	13
岩倉町柿田	13	6	7	5	九久平町宮洞	-	-	-	-
岩倉町梶屋	536	266	270	157	九久平町宮下	-	-	-	-
岩倉町唐澤	12	5	7	3	九久平町菅沼	46	25	21	11
岩倉町上室	-	-	-	-	九久平町向入	-	-	-	-
岩倉町倉平	61	32	29	20	九久平町柳ケ	-	-	-	-
岩倉町倉越	16	7	9	7	九久平町山中	-	-	-	-
岩倉町申	-	-	-	-	九久平町山ノ	-	-	-	-
岩倉町澤ノ	36	19	17	10	九久平町薬師	25	12	13	6
岩倉町三反	9	5	4	4	九久平町薬師	22	12	10	8
岩倉町神ノ	9	4	5	3	九久平町築場	109	55	54	34
岩倉町城西	12	7	5	3	九久平町雪広	16	7	9	5
岩倉町西脇	16	8	8	5	九久平町横手	10	6	4	2
岩倉町二反	5	2	3	1	鵜ヶ瀬町瀬	553	283	270	167
岩倉町馬林	25	13	12	10	鵜ヶ瀬町荒井	62	33	29	17
岩倉町八平	17	8	9	7	鵜ヶ瀬町大日	-	-	-	-
岩倉町東平	55	27	28	15	鵜ヶ瀬町桐山	-	-	-	-
岩倉町福田	418	231	187	147	鵜ヶ瀬町桐山	12	6	6	5
岩倉町山ノ	30	19	11	11	鵜ヶ瀬町小石	20	11	9	8
岩倉町山ノ	4	2	2	1	鵜ヶ瀬町澤間	69	39	30	21
岩倉町八ツ	413	217	196	155	鵜ヶ瀬町十	2	1	1	1
岩倉町吉	56	30	26	15	鵜ヶ瀬町高瀬	81	39	42	24
九久平町庵河	17	8	9	3	鵜ヶ瀬町高瀬	102	50	52	26
九久平町入坂	23	9	14	6	鵜ヶ瀬町高瀬	35	17	18	11
九久平町井戸	34	19	15	9	鵜ヶ瀬町高瀬	13	5	8	3
九久平町石鍋	53	26	27	13	鵜ヶ瀬町高瀬	23	11	12	7
九久平町井ノ	10	4	6	3	鵜ヶ瀬町西洞	38	20	18	15
九久平町岩谷	16	7	9	4	鵜ヶ瀬町葭狭	-	-	-	-
九久平町上八	1,011	516	495	317	鵜ヶ瀬町渡瀬	96	51	45	29
九久平町大給	-	-	-	-	中垣内町	689	339	350	217
九久平町大釜	-	-	-	-	中垣内町梅ケ	-	-	-	-
九久平町河原	19	8	11	9	中垣内町後田	-	-	-	-
九久平町妓草	-	-	-	-	中垣内町大日	-	-	-	-
九久平町蜘蛛	-	-	-	-	中垣内町大日	86	44	42	25
九久平町栗ノ	19	10	9	8	中垣内町大久	7	4	3	1
九久平町小札	5	2	3	1	中垣内町大久	-	-	-	-
九久平町小河	-	-	-	-	中垣内町神田	2	-	2	2
九久平町晒田	5	3	2	3	中垣内町神谷	14	7	7	5
九久平町猿	-	-	-	-	中垣内町川端	2	2	-	2
	-	-	-	-	中垣内町久蔵	15	9	6	6
	-	-	-	-	中垣内町楠	-	-	-	-
	-	-	-	-	中垣内町皿田	5	2	3	2
	-	-	-	-	中垣内町杉狭	-	-	-	-
	-	-	-	-	中垣内町膳棚	-	-	-	-
	-	-	-	-	中垣内町高瀬	19	10	9	5
	-	-	-	-	中垣内町月ケ	-	-	-	-
	-	-	-	-	中垣内町椿	-	-	-	-
	-	-	-	-	中垣内町百々	250	112	138	81
	-	-	-	-	中垣内町中	41	23	18	16

E-7 町・丁字別人口・世帯数(続き)

平成23年10月1日現在

町・丁字名	総人口	男	女	世帯数	町・丁字名	総人口	男	女	世帯数
中垣内町西ノ平	51	24	27	15	滝脇町川谷	-	-	-	-
中垣内町広畑	21	9	12	7	滝脇町金附	-	-	-	-
中垣内町平岩	14	9	5	4	滝脇町上根	-	-	-	-
中垣内町日陰	2	1	1	1	滝脇町北廣	-	-	-	-
中垣内町辨丸	35	18	17	11	滝脇町切石	-	-	-	-
中垣内町南ザイ	2	2	-	1	滝脇町古白	-	-	-	-
中垣内町三ツ入	-	-	-	-	滝脇町下根	8	3	5	2
中垣内町元屋敷	87	46	41	25	滝脇町下杉	-	-	-	-
中垣内町四ツ瀬	36	17	19	8	滝脇町トビ	62	18	44	58
中垣内町吉ケ入	-	-	-	-	滝脇町藤治	20	-	-	-
桂野町安河ヲ	272	132	140	86	滝脇町中反	22	8	14	5
桂野町青木	-	-	-	-	滝脇町西田	7	3	4	3
桂野町岩谷	44	21	23	12	滝脇町西乘	7	3	4	2
桂野町井戸尻	31	18	13	11	滝脇町橋上	6	2	4	2
桂野町後大	5	2	3	2	滝脇町馬場	8	4	4	2
桂野町折戸	-	-	-	-	滝脇町雲雀	-	-	-	-
桂野町河原	10	5	5	3	滝脇町廣見	-	-	-	-
桂野町垣内	11	4	7	4	滝脇町檜道	-	-	-	-
桂野町北下	39	18	21	11	滝脇町宮ノ	3	1	2	1
桂野町下長	20	7	13	4	滝脇町向入	6	2	4	3
桂野町白早	1	-	1	1	滝脇町糯洗	4	3	1	2
桂野町芒ケン	4	1	3	1	滝脇町築ケ	-	-	-	-
桂野町ソケン	16	8	8	6	滝脇町横	-	-	-	-
桂野町登ゲ	-	-	-	-	長沢町沢	96	46	50	36
桂野町中長	-	-	-	-	長沢町イレ	16	9	7	6
桂野町中屋敷	6	3	3	2	長沢町井戸	4	2	2	1
桂野町西ノ大	34	16	18	9	長沢町家上	-	-	-	-
桂野町西大	-	-	-	-	長沢町上屋	2	1	1	1
桂野町西百	-	-	-	-	長沢町上ル	12	5	7	5
桂野町林ノ上	17	9	8	6	長沢町クノ	-	-	-	-
桂野町広見	-	-	-	-	長沢町コノ	-	-	-	-
桂野町東百	-	-	-	-	長沢町小入	9	4	5	4
桂野町平宝	-	-	-	-	長沢町障子	-	-	-	-
桂野町宝澤	-	-	-	-	長沢町椎ノ	2	1	1	1
桂野町松屋	-	-	-	-	長沢町下屋	-	-	-	-
桂野町柳狭	-	-	-	-	長沢町下ソ	26	12	14	8
桂野町柳屋	-	-	-	-	長沢町棚田	4	2	2	1
桂野町築下	28	14	14	8	長沢町出	-	-	-	-
桂野町築下	5	5	-	5	長沢町百々	-	-	-	-
加茂川町石飛	137	65	72	44	長沢町長沢	-	-	-	-
加茂川町一色	18	10	8	7	長沢町長中	-	-	-	-
加茂川町大下	12	7	5	3	長沢町西ケ	-	-	-	-
加茂川町大川	33	13	20	12	長沢町西ケ	5	3	2	3
加茂川町小川	-	-	-	-	長沢町乗檜	-	-	-	-
加茂川町小竹	7	3	4	2	長沢町冷平	-	-	-	-
加茂川町小田	6	2	4	2	長沢町彦古	9	5	4	3
加茂川町中澤	-	-	-	-	長沢町彦古	1	-	1	1
加茂川町七賣	-	-	-	-	長沢町山	-	-	-	-
加茂川町本郷	-	-	-	-	長沢町山	6	2	4	2
加茂川町八ツ	48	24	24	15	林添町庵ノ	283	146	137	89
加茂川町表	13	6	7	3	林添町悪ノ	8	5	3	2
滝脇町石ケ	165	62	103	89	林添町井ノ	-	-	-	-
滝脇町石ケ	-	-	-	-	林添町井ノ	9	5	4	3
滝脇町石御	-	-	-	-	林添町井ノ	14	8	6	5
滝脇町乳母	-	-	-	-	林添町井ノ	2	1	1	1
滝脇町榎上	12	7	5	3	林添町岩	-	-	-	-
滝脇町榎前	-	-	-	-	林添町石	-	-	-	-
滝脇町大日	-	-	-	-	林添町内釜	9	5	4	4
滝脇町大石	-	-	-	-	林添町大ノ	-	-	-	-
滝脇町大研	-	-	-	-	林添町上高	10	4	6	4
滝脇町大研	-	-	-	-	林添町上三	7	5	2	3
滝脇町大研	-	-	-	-	林添町上清	18	8	10	4
滝脇町大研	-	-	-	-	林添町上清	-	-	-	-

E-7 町・丁字別人口・世帯数(続き)

平成23年10月1日現在

町	丁	字	名	総人口	男	女	世帯数	町	丁	字	名	総人口	男	女	世帯数	
林添町	上	ス	ヲ	-	-	-	-	鍋田町	サ	イ	ナ	4	3	1	1	
林添町	コ	ソ	レ	-	-	-	-	鍋田町	サ	メ	田	-	-	-	-	
林添町	細	工	城	9	5	4	2	鍋田町	島	畑	田	15	8	7	6	
林添町	下	ス	ヲ	12	6	6	5	鍋田町	下	タ	カ	ウ	1	-	-	-
林添町	下	三	ノ	9	4	5	3	鍋田町	タ	角	力	池	1	-	1	1
林添町	下	高	ノ	-	-	-	-	鍋田町	タ	力	セ	戸	41	18	23	19
林添町	下	清	水	21	12	9	8	鍋田町	段	セ	戸	3	1	2	1	
林添町	外	釜	ノ	-	-	-	-	鍋田町	寺	畑	前	-	-	-	-	
林添町	寺	脇	田	21	10	11	5	鍋田町	寺	畑	前	3	2	1	1	
林添町	戸	井	入	31	19	12	12	鍋田町	東	光	寺	-	-	-	-	
林添町	当	所	ケ	-	-	-	-	鍋田町	ト	ヲ	モ	20	9	11	6	
林添町	中	ス	ヲ	11	6	5	3	鍋田町	ト	枿	モ	-	-	-	-	
林添町	西	ト	ウ	6	2	4	2	鍋田町	中	切	切	21	9	12	5	
林添町	日	岸	田	17	8	9	5	鍋田町	中	切	切	-	-	-	-	
林添町	東	ト	ウ	42	20	22	13	鍋田町	中	切	切	17	10	7	6	
林添町	マ	セ	ノ	8	4	4	1	鍋田町	八	升	蔭	-	-	-	-	
林添町	南	コ	レ	-	-	-	-	鍋田町	林	下	東	27	14	13	8	
林添町	向	井	田	15	7	8	3	鍋田町	林	下	東	-	-	-	-	
林添町	柳	ヒ	田	4	2	2	1	鍋田町	東	山	平	-	-	-	-	
林添町	ヤ	ゲ	ゲ	-	-	-	-	鍋田町	日	向	平	-	-	-	-	
大内町	内	垣	内	212	107	105	57	鍋田町	日	向	平	2	-	2	1	
大内町	内	知	内	-	-	-	-	鍋田町	ヒ	カ	ゲ	5	3	2	3	
大内町	内	反	田	17	7	-	-	鍋田町	吹	丸	附	-	-	-	-	
大内町	内	木	沢	9	3	6	3	鍋田町	丸	山	南	-	-	-	-	
大内町	内	大	入	-	-	-	-	鍋田町	ノ	ノ	ソ	-	-	-	-	
大内町	内	大	入	-	-	-	-	鍋田町	山	ノ	神	5	4	1	1	
大内町	内	大	入	-	-	-	-	鍋田町	山	ノ	神	8	3	5	2	
大内町	内	大	入	3	2	1	2	鍋田町	矢	横	手	2	-	2	1	
大内町	内	大	入	-	-	-	-	鍋田町	横	手	ケ	-	-	-	-	
大内町	内	大	入	-	-	-	-	鍋田町	ヨ	ウ	蔭	-	-	-	-	
大内町	内	大	入	-	-	-	-	鍋田町	六	升	蔭	-	-	-	-	
大内町	内	大	入	25	13	12	7	王滝町	滝	町	入	153	75	78	51	
大内町	内	大	入	-	-	-	-	王滝町	味	釜	ケ	-	-	-	-	
大内町	内	大	入	-	-	-	-	王滝町	井	下	田	2	1	1	1	
大内町	内	大	入	-	-	-	-	王滝町	井	下	前	28	15	13	12	
大内町	内	大	入	-	-	-	-	王滝町	上	河	原	7	4	3	2	
大内町	内	大	入	-	-	-	-	王滝町	上	河	原	3	1	2	1	
大内町	内	大	入	3	2	1	1	王滝町	上	河	原	14	5	9	5	
大内町	内	大	入	36	20	16	9	王滝町	上	河	原	9	4	5	3	
大内町	内	大	入	-	-	-	-	王滝町	上	河	原	11	6	5	5	
大内町	内	大	入	3	1	2	2	王滝町	上	河	原	6	3	3	2	
大内町	内	大	入	27	15	12	6	王滝町	上	河	原	-	-	-	-	
大内町	内	大	入	4	3	1	1	王滝町	上	河	原	22	9	13	5	
大内町	内	大	入	-	-	-	-	王滝町	上	河	原	24	13	11	6	
大内町	内	大	入	17	6	11	4	王滝町	上	河	原	19	11	8	6	
大内町	内	大	入	8	3	5	2	王滝町	上	河	原	-	-	-	-	
大内町	内	大	入	25	14	11	6	王滝町	上	河	原	8	3	5	3	
大内町	内	大	入	-	-	-	-	王滝町	上	河	原	-	-	-	-	
大内町	内	大	入	3	1	2	1	王滝町	上	河	原	77	37	40	28	
大内町	内	大	入	5	2	3	1	石楠町	荒	井	田	2	1	1	1	
大内町	内	大	入	26	14	12	7	石楠町	穴	田	ケ	-	-	-	-	
大内町	内	大	入	-	-	-	-	石楠町	梅	ノ	上	-	-	-	-	
大内町	内	大	入	-	-	-	-	石楠町	大	上	平	3	1	2	3	
大内町	内	大	入	-	-	-	-	石楠町	大	上	平	3	2	1	1	
大内町	内	大	入	-	-	-	-	石楠町	大	上	平	-	-	-	-	
大内町	内	大	入	1	1	-	1	石楠町	大	上	平	12	5	7	3	
鍋田町	田	市	町	182	88	94	66	石楠町	大	上	平	13	6	7	4	
鍋田町	田	市	町	-	-	-	-	石楠町	大	上	平	11	4	7	4	
鍋田町	田	市	町	2	1	1	1	石楠町	大	上	平	-	-	-	-	
鍋田町	田	市	町	-	-	-	-	石楠町	大	上	平	-	-	-	-	
鍋田町	田	市	町	-	-	-	-	石楠町	大	上	平	-	-	-	-	
鍋田町	田	市	町	-	-	-	-	石楠町	大	上	平	19	10	9	7	
鍋田町	田	市	町	-	-	-	-	石楠町	大	上	平	-	-	-	-	
鍋田町	田	市	町	-	-	-	-	石楠町	大	上	平	-	-	-	-	
鍋田町	田	市	町	-	-	-	-	石楠町	大	上	平	2	1	1	1	
鍋田町	田	市	町	-	-	-	-	石楠町	大	上	平	-	-	-	-	
鍋田町	田	市	町	1	1	-	1	石楠町	大	上	平	-	-	-	-	
鍋田町	田	市	町	5	2	3	2	石楠町	大	上	平	-	-	-	-	
鍋田町	田	市	町	-	-	-	-	石楠町	大	上	平	12	7	5	4	

E-7 町・丁字別人口・世帯数(続き)

平成23年10月1日現在

町	・	丁	字	名	総人口	男	女	世帯数	町	・	丁	字	名	総人口	男	女	世帯数	
石	楠	町	山	田	-	-	-	-	豊	松	町	ビ	ヤ	松	-	-	-	-
石	楠	町	芳	ケ	-	-	-	-	豊	松	町	東	洞	-	-	-	-	
豊		松		町道	345	173	172	104	豊	松	町	人	見	18	13	5	5	
豊	松	町	足	助	-	-	-	-	豊	松	町	日	向	11	5	6	5	
豊	松	町	犬	石	8	3	5	2	豊	松	町	富	塚	2	1	1	1	
豊	松	町	石	亀	-	-	-	-	豊	松	町	棒	坂	-	-	-	-	
豊	松	町	石	田	2	1	1	1	豊	松	町	松	原	5	2	3	2	
豊	松	町	井	戸	-	-	-	-	豊	松	町	松	葉	11	6	5	3	
豊	松	町	伊	與	-	-	-	-	豊	松	町	丸	山	-	-	-	-	
豊	松	町	ウ	シ	9	5	4	5	豊	松	町	松	宮	-	-	-	-	
豊	松	町	榎	ケ	7	3	4	1	豊	松	町	宮	下	-	-	-	-	
豊	松	町	大	西	-	-	-	-	豊	松	町	宮	下	8	3	5	2	
豊	松	町	大	平	-	-	-	-	豊	松	町	宮	前	4	2	2	1	
豊	松	町	ヲ	田	-	-	-	-	豊	松	町	水	ハ	-	-	-	-	
豊	松	町	大	坪	-	-	-	-	豊	松	町	向	田	-	-	-	-	
豊	松	町	大	向	2	1	1	1	豊	松	町	松	下	14	6	8	4	
豊	松	町	上	坂	-	-	-	-	豊	松	町	松	ゲ	7	3	4	3	
豊	松	町	柿	下	-	-	-	-	豊	松	町	ヤ	ノ	9	3	6	3	
豊	松	町	カ	夕	3	2	1	1	豊	松	町	矢	落	12	7	5	4	
豊	松	町	ガ	ギ	-	-	-	-	豊	松	町	八	ケ	-	-	-	-	
豊	松	町	上	戸	-	-	-	-	豊	松	町	ヤ	ナ	4	2	2	1	
豊	松	町	上	敷	-	-	-	-	豊	松	町	ノ	イ	7	4	3	1	
豊	松	町	キ	田	-	-	-	-	豊	松	町	横	山	-	-	-	-	
豊	松	町	北	田	-	-	-	-	豊	松	町	上	町	488	242	246	153	
豊	松	町	狐	塚	2	1	1	1	豊	松	町	阿	知	-	-	-	-	
豊	松	町	古	楠	-	-	-	-	豊	松	町	合	田	-	-	-	-	
豊	松	町	久	畑	4	2	2	1	豊	松	町	足	ケ	-	-	-	-	
豊	松	町	毛	無	1	-	1	1	豊	松	町	小	豆	-	-	-	-	
豊	松	町	斯	曲	2	1	1	1	豊	松	町	朝	日	-	-	-	-	
豊	松	町	小	石	45	24	21	11	豊	松	町	朝	山	-	-	-	-	
豊	松	町	コ	レ	-	-	-	-	豊	松	町	庵	和	2	2	-	2	
豊	松	町	郷	渡	-	-	-	-	豊	松	町	井	入	-	-	-	-	
豊	松	町	澤	尻	-	-	-	-	豊	松	町	井	入	-	-	-	-	
豊	松	町	三	蒔	-	-	-	-	豊	松	町	池	上	4	2	2	2	
豊	松	町	重	石	-	-	-	-	豊	松	町	ノ	上	7	3	4	2	
豊	松	町	下	坂	-	-	-	-	豊	松	町	市	場	11	5	6	3	
豊	松	町	椎	木	-	-	-	-	豊	松	町	斗	目	-	-	-	-	
豊	松	町	城	坂	-	-	-	-	豊	松	町	井	上	-	-	-	-	
豊	松	町	下	落	-	-	-	-	豊	松	町	井	上	-	-	-	-	
豊	松	町	八	戸	-	-	-	-	豊	松	町	梅	上	8	5	3	2	
豊	松	町	清	ケ	9	4	5	4	豊	松	町	宇	木	-	-	-	-	
豊	松	町	下	切	14	7	7	4	豊	松	町	笑	口	-	-	-	-	
豊	松	町	神	下	3	1	2	1	豊	松	町	大	向	-	-	-	-	
豊	松	町	助	平	-	-	-	-	豊	松	町	大	敷	-	-	-	-	
豊	松	町	膳	棚	-	-	-	-	豊	松	町	大	洞	-	-	-	-	
豊	松	町	タ	子	6	3	3	1	豊	松	町	大	御	4	3	1	2	
豊	松	町	高	蔵	-	-	-	-	豊	松	町	大	平	-	-	-	-	
豊	松	町	滝	上	3	2	1	1	豊	松	町	大	畑	-	-	-	-	
豊	松	町	竹	下	-	-	-	-	豊	松	町	大	和	-	-	-	-	
豊	松	町	滝	口	-	-	-	-	豊	松	町	大	田	-	-	-	-	
豊	松	町	ハ	キ	19	11	8	5	豊	松	町	鎌	原	4	1	3	1	
豊	松	町	椿	入	-	-	-	-	豊	松	町	上	河	-	-	-	-	
豊	松	町	ケ	方	-	-	-	-	豊	松	町	上	空	-	-	-	-	
豊	松	町	寺	下	45	20	25	12	豊	松	町	柿	坪	-	-	-	-	
豊	松	町	ト	モ	4	1	3	1	豊	松	町	河	原	8	5	3	2	
豊	松	町	ト	口	5	3	2	2	豊	松	町	金	姓	21	11	10	5	
豊	松	町	道	洞	13	6	7	2	豊	松	町	釜	ケ	-	-	-	-	
豊	松	町	道	切	12	6	6	3	豊	松	町	烏	川	-	-	-	-	
豊	松	町	中	畑	-	-	-	-	豊	松	町	上	崎	12	6	6	4	
豊	松	町	永	入	-	-	-	-	豊	松	町	上	嶺	-	-	-	-	
豊	松	町	仲	田	1	1	-	1	豊	松	町	上	垣	-	-	-	-	
豊	松	町	西	ケ	-	-	-	-	豊	松	町	上	下	-	-	-	-	
豊	松	町	西	ノ	-	-	-	-	豊	松	町	上	道	-	-	-	-	
豊	松	町	西	ケ	11	6	5	4	豊	松	町	上	古	-	-	-	-	
豊	松	町	羽	明	-	-	-	-	豊	松	町	上	力	-	-	-	-	
豊	松	町	ハ	ノ	-	-	-	-	豊	松	町	上	ケ	-	-	-	-	
豊	松	町	キ	夕	-	-	-	-	豊	松	町	上	洞	-	-	-	-	
豊	松	町	ヒ	ハ	1	-	1	1	豊	松	町	上	敷	-	-	-	-	
豊	松	町		ミ	-	-	-	-	豊	松	町	上	伝	-	-	-	-	
豊	松	町			-	-	-	-	豊	松	町	上	曲	-	-	-	-	
豊	松	町			-	-	-	-	豊	松	町	上	渡	-	-	-	-	

E-7 町・丁字別人口・世帯数(続き)

平成23年10月1日現在

町	・	丁	字	名	総人口	男	女	世帯数	町	・	丁	字	名	総人口	男	女	世帯数	
坂	上	町	小	坂	-	-	-	-	坂	上	町	向	ヒ	14	6	8	5	
坂	上	町	笹	山	-	-	-	-	坂	上	町	向	田	3	1	2	1	
坂	上	町	三	本	7	3	4	2	坂	上	町	山	ノ	4	2	2	1	
坂	上	町	三	斗	-	-	-	-	坂	上	町	山	ノ	-	-	-	-	
坂	上	町	下	戸	-	-	-	-	坂	上	上	町	休	5	2	3	1	
坂	上	町	重	ノ	-	-	-	-	坂	上	上	町	横	-	-	-	-	
坂	上	町	地	下	-	-	-	-	坂	上	上	町	連	7	3	4	2	
坂	上	町	蔵	下	16	11	5	4	坂	上	町	六	所	-	-	-	-	
坂	上	町	空	田	-	-	-	-	坂	上	町	六	呂	11	6	5	5	
坂	上	町	蔵	堂	3	2	1	2	坂	上	町	若	林	5	2	3	1	
坂	上	町	不	平	12	5	7	3	坂	上	町	分	田	6	1	5	1	
坂	上	町	神	田	-	-	-	-	松	平	町		町	227	107	120	69	
坂	上	町	シ	田	5	2	3	1	松	平	町	赤	原	7	3	4	2	
坂	上	町	白	シ	-	-	-	-	松	平	町	穴	田	-	-	-	-	
坂	上	町	鈴	根	-	-	-	-	松	平	町	稲	場	15	6	9	5	
坂	上	町	杉	平	-	-	-	-	松	平	町	石	佛	-	-	-	-	
坂	上	町	杉	入	2	1	1	1	松	平	町	石	市	-	-	-	-	
坂	上	町	須	内	1	-	1	1	松	平	町	市	永	-	-	-	-	
坂	上	町	茂	田	-	-	-	-	松	平	町	永	大	-	-	-	-	
坂	上	町	空	和	-	-	-	-	松	平	町	大	大	-	-	-	-	
坂	上	町	田	下	-	-	-	-	松	平	町	大	大	33	15	18	11	
坂	上	町	高	樋	-	-	-	-	松	平	町	大	大	-	-	-	-	
坂	上	町	高	下	-	-	-	-	松	平	町	大	大	-	-	-	-	
坂	上	町	茶	下	56	23	33	23	松	平	町	大	大	-	-	-	-	
坂	上	町	茶	下	-	-	-	-	松	平	町	大	大	-	-	-	-	
坂	上	町	天	下	2	1	1	1	松	平	町	大	大	-	-	-	-	
坂	上	町	田	面	20	11	9	4	松	平	町	紙	草	13	6	7	4	
坂	上	町	通	洞	-	-	-	-	松	平	町	楠	平	11	7	4	4	
坂	上	町	遠	入	-	-	-	-	松	平	町	小	市	2	1	1	1	
坂	上	町	床	寒	-	-	-	-	松	平	町	三	斗	14	6	8	4	
坂	上	町	東	才	4	2	2	1	松	平	町	寒	ケ	入	5	3	2	1
坂	上	町	内	連	-	-	-	-	松	平	町	神	ノ	13	6	7	3	
坂	上	町	ウ	キ	-	-	-	-	松	平	町	ノ	シ	-	-	-	-	
坂	上	町	中	田	-	-	-	-	松	平	町	外	松	-	-	-	-	
坂	上	町	長	入	-	-	-	-	松	平	町	藤	伝	9	5	4	3	
坂	上	町	中	敷	31	17	14	8	松	平	町	滑	口	-	-	-	-	
坂	上	町	中	平	-	-	-	-	松	平	町	生	ケ	塚	15	7	8	3
坂	上	町	ナ	夕	-	-	-	-	松	平	町	盗	人	神	-	-	-	-
坂	上	町	中	道	24	12	12	8	松	平	町	根	根	西	3	1	2	1
坂	上	町	中	原	-	-	-	-	松	平	町	根	根	引	-	-	-	-
坂	上	町	仁	浦	-	-	-	-	松	平	町	根	田	28	15	13	8	
坂	上	町	王	連	-	-	-	-	松	平	町	埜	田	-	-	-	-	
坂	上	町	乘	越	1	1	-	1	松	平	町	呑	ノ	-	-	-	-	
坂	上	町	登	立	4	2	2	1	松	平	町	花	ノ	-	-	-	-	
坂	上	町	判	行	17	8	9	4	松	平	町	廣	見	27	9	18	9	
坂	上	町	八	ノ	-	-	-	-	松	平	町	日	焼	-	-	-	-	
坂	上	町	舞	木	-	-	-	-	松	平	町	日	影	2	1	1	1	
坂	上	町	萩	平	38	21	17	14	松	平	町	藤	前	13	6	7	3	
坂	上	町	檜	向	-	-	-	-	松	平	町	見	南	-	-	-	-	
坂	上	町	廣	畑	-	-	-	-	松	平	町	見	石	3	2	1	1	
坂	上	町	東	入	-	-	-	-	松	平	町	向	田	2	1	1	1	
坂	上	町	日	面	26	13	13	8	松	平	町	山	ノ	-	-	-	-	
坂	上	町	古	社	-	-	-	-	巴	町	力	キ	夕	1,187	598	589	362	
坂	上	町	本	郷	7	3	4	2	巴	町	力	キ	夕	434	216	218	132	
坂	上	町	朴	方	-	-	-	-	巴	町	神	細	田	394	203	191	118	
坂	上	町	蜂	嶺	-	-	-	-	巴	町	神	細	畑	359	179	180	112	
坂	上	町	丸	山	12	5	7	2	幸	徳	台	1	丁	916	482	434	241	
坂	上	町	的	場	-	-	-	-	幸	徳	台	2	丁	249	134	115	67	
坂	上	町	廻	石	-	-	-	-	幸	徳	台	3	丁	96	50	46	25	
坂	上	町	丸	塚	13	6	7	4	幸	徳	台	4	丁	330	184	146	84	
坂	上	町	宮	下	14	7	7	3	幸	徳	台	4	丁	241	114	127	65	
坂	上	町	宮	脇	21	11	10	7	藤	岡	地	区						
坂	上	町	南	田	-	-	-	-	藤	岡	地	区						
坂	上	町	美	口	5	3	2	2	石	畳	町	赤	見	19,901	10,167	9,734	6,382	
坂	上	町	宮	向	-	-	-	-	石	畳	町	赤	見	1,164	594	570	358	
坂	上	町	南	ノ	-	-	-	-	石	畳	町	赤	見	46	21	25	11	
坂	上	町	宮	ケ	-	-	-	-	石	畳	町	赤	見	-	-	-	-	
坂	上	町	深	山	4	2	2	2	石	畳	町	赤	見	-	-	-	-	
坂	上	町	山	入	7	4	3	2	石	畳	町	赤	見	-	-	-	-	
坂	上	町	向	下	-	-	-	-	石	畳	町	赤	見	-	-	-	-	
坂	上	町	向	川	-	-	-	-	石	畳	町	赤	見	-	-	-	-	

E-7 町・丁字別人口・世帯数(続き)

平成23年10月1日現在

町・丁字名	総人口	男	女	世帯数	町・丁字名	総人口	男	女	世帯数
石 豊 町 梅ケ夫	15	8	7	4	上 川 口 町 源 太	15	7	8	5
石 豊 町 大根	-	-	-	-	上 川 口 町 新井ノ	-	-	-	-
石 豊 町 片平	78	47	31	26	上 川 口 町 新源	-	-	-	-
石 豊 町 上曾	4	2	2	1	上 川 口 町 新高	-	-	-	-
石 豊 町 キ坂	5	4	1	2	上 川 口 町 神田	-	-	-	-
石 豊 町 坂下	923	465	458	287	上 川 口 町 新崩	-	-	-	-
石 豊 町 高根	-	-	-	-	上 川 口 町 新松	-	-	-	-
石 豊 町 辻	-	-	-	-	上 川 口 町 空	23	12	11	7
石 豊 町 中道	39	22	17	12	上 川 口 町 高土	-	-	-	-
石 豊 町 平成	-	-	-	-	上 川 口 町 土場	3	1	2	1
石 豊 町 洞前	-	-	-	-	上 川 口 町 中田	10	7	3	3
石 豊 町 洞前	-	-	-	-	上 川 口 町 崩	-	-	-	-
石 豊 町 松根	54	25	29	15	上 川 口 町 梨ノ	19	8	11	5
石 豊 町 道下	-	-	-	-	上 川 口 町 西	32	16	16	10
石 飛 町 山	468	238	230	160	上 川 口 町 洞	19	10	9	4
石 飛 町 野	41	29	12	28	上 川 口 町 松ノ	-	-	-	-
石 飛 町 飯野	201	97	104	65	上 渡 合 町 厚	904	467	437	271
石 飛 町 板倉	16	8	8	4	上 渡 合 町 厚	-	-	-	-
石 飛 町 久江	3	2	1	2	上 渡 合 町 石ノ	45	20	25	11
石 飛 町 高堤	48	26	22	16	上 渡 合 町 井ノ	4	3	1	1
石 飛 町 日焼	37	17	20	8	上 渡 合 町 乳母ケ	217	115	102	71
石 飛 町 洞	82	38	44	25	上 渡 合 町 大	62	29	33	17
石 飛 町 宮口	14	9	5	5	上 渡 合 町 柿	6	4	2	2
石 飛 町 深山	26	12	14	7	上 渡 合 町 小	-	-	-	-
大 岩 町 山	35	20	15	14	上 渡 合 町 新	6	4	2	2
大 岩 町 石	-	-	-	-	上 渡 合 町 新	13	6	7	4
大 岩 町 梅ケ	3	2	1	1	上 渡 合 町 竹ノ	11	5	6	2
大 岩 町 懸ノ	5	4	1	2	上 渡 合 町 茶	-	-	-	-
大 岩 町 神ノ	10	5	5	4	上 渡 合 町 問	106	58	48	34
大 岩 町 椎之	-	-	-	-	上 渡 合 町 新	-	-	-	-
大 岩 町 新	-	-	-	-	上 渡 合 町 萩	334	170	164	95
大 岩 町 谷ケ	-	-	-	-	上 渡 合 町 浜	25	15	10	9
大 岩 町 ナギ	-	-	-	-	上 渡 合 町 日	6	3	3	2
大 岩 町 林ノ	4	2	2	2	上 渡 合 町 細	46	24	22	14
大 岩 町 平	-	-	-	-	上 渡 合 町 前	6	3	3	2
大 岩 町 楨ケ	13	7	6	5	上 渡 合 町 弥	17	8	9	5
大 岩 町 楨之	-	-	-	-	木 瀬 町 間ノ	967	470	497	286
折 平 町 堂	776	391	385	246	木 瀬 町 荒	-	-	-	-
折 平 町 石ノ	84	46	38	26	木 瀬 町 一	166	80	86	47
折 平 町 内屋	20	9	11	7	木 瀬 町 市	12	5	7	3
折 平 町 姥ケ	5	3	2	1	木 瀬 町 一	1	1	-	1
折 平 町 落	11	7	4	5	木 瀬 町 井	-	-	-	-
折 平 町 上赤	-	-	-	-	木 瀬 町 居	25	6	19	10
折 平 町 久治	149	76	73	45	木 瀬 町 森	41	17	24	16
折 平 町 草屋	70	33	37	24	木 瀬 町 入	118	54	64	29
折 平 町 下屋	40	24	16	11	木 瀬 町 上	20	13	7	8
折 平 町 姓	17	9	8	4	木 瀬 町 海	-	-	-	-
折 平 町 堂	6	3	3	2	木 瀬 町 大	7	4	3	2
折 平 町 中赤	-	-	-	-	木 瀬 町 隠	53	27	26	14
折 平 町 中屋	9	6	3	3	木 瀬 町 北	33	17	16	10
折 平 町 西屋	7	3	4	1	木 瀬 町 蔵	44	20	24	15
折 平 町 前	-	-	-	-	木 瀬 町 稽	39	19	20	13
折 平 町 松葉	23	11	12	8	木 瀬 町 郷	121	66	55	35
折 平 町 向	282	138	144	93	木 瀬 町 清	37	17	20	10
折 平 町 棚	-	-	-	-	木 瀬 町 白	2	2	-	1
折 平 町 松	-	-	-	-	木 瀬 町 信	-	-	-	-
折 平 町 向	48	22	26	14	木 瀬 町 高	53	24	29	15
折 平 町 外	3	1	2	1	木 瀬 町 竹	41	22	19	12
折 平 町 元	-	-	-	-	木 瀬 町 徳	4	3	1	2
折 平 町 森	-	-	-	-	木 瀬 町 中	11	6	5	3
上 川 口 町 井ノ	129	66	63	38	木 瀬 町 葦	-	-	-	-
上 川 口 町 牛	-	-	-	-	木 瀬 町 居	6	1	5	1
上 川 口 町 川	4	3	1	1	木 瀬 町 桧	-	-	-	-
上 川 口 町 河	4	2	2	2	木 瀬 町 枇	21	8	13	8
					木 瀬 町 杷	35	21	14	11
					木 瀬 町 曲	9	5	4	3
					木 瀬 町 万	7	4	3	1
					木 瀬 町 溝	33	16	17	8

E-7 町・丁字別人口・世帯数(続き)

平成23年10月1日現在

町	・	丁	字	名	総人口	男	女	世帯数	町	・	丁	字	名	総人口	男	女	世帯数	
木	瀬	町	三	塚	-	-	-	-	三	箇	町	通	り	洞	6	3	3	2
木	瀬	町	向	戸	13	5	8	4	三	箇	町	戸	投	19	11	8	5	
木	瀬	町	森	前	1	1	-	1	三	箇	町	奈	井	14	7	7	5	
木	瀬	町	山	ノ	-	-	-	-	三	箇	町	中	屋	-	-	-	-	
木	瀬	町	横	枕	14	6	8	3	三	箇	町	中	古	14	10	4	7	
北	一	色	町	池	848	426	422	251	三	箇	町	仲	島	4	1	3	1	
北	一	色	町	石	-	-	-	-	三	箇	町	西	山	9	3	6	3	
北	一	色	町	梅	14	7	7	4	三	箇	町	乘	八	-	-	-	-	
北	一	色	町	大方	53	27	26	14	三	箇	町	伴	上	-	-	-	-	
北	一	色	町	美	19	9	10	4	三	箇	町	日	蔭	-	-	-	-	
北	一	色	町	加	-	-	-	-	三	箇	町	東	山	-	-	-	-	
北	一	色	町	川	65	29	36	19	三	箇	町	引	地	-	-	-	-	
北	一	色	町	木	3	2	1	2	三	箇	町	百	段	14	6	8	3	
北	一	色	町	下	94	46	48	31	三	箇	町	広	見	-	-	-	-	
北	一	色	町	曾	8	5	3	3	三	箇	町	深	深	-	-	-	-	
北	一	色	町	西	14	7	7	3	三	箇	町	深	深	-	-	-	-	
北	一	色	町	西	-	-	-	-	三	箇	町	弁	弁	-	-	-	-	
北	一	色	町	藤	19	11	8	6	三	箇	町	宝	宝	-	-	-	-	
北	一	色	町	洞	-	-	-	-	三	箇	町	六	六	-	-	-	-	
北	一	色	町	洞	47	22	25	14	三	箇	町	槇	ケ	-	-	-	-	
北	一	色	町	葉	40	21	19	12	三	箇	町	牧	ケ	-	-	-	-	
北	一	色	町	向	82	43	39	23	三	箇	町	溝	下	-	-	-	-	
北	一	色	町	向	149	69	80	41	三	箇	町	向	下	7	5	2	2	
北	一	色	町	茂	53	30	23	18	三	箇	町	向	前	3	2	1	1	
北	一	色	町	柳	-	-	-	-	三	箇	町	八	十	11	6	5	4	
北	一	色	町	山	1	-	1	1	三	箇	町	矢	当	-	-	-	-	
北	一	色	町	山	30	16	14	9	三	箇	町	柳	ノ	2	1	1	1	
北	一	色	町	洞	114	61	53	34	三	箇	町	山	洞	-	-	-	-	
北	一	色	町	吉	43	21	22	13	三	箇	町	山	洞	-	-	-	-	
三	三	三	箇	町	青	357	182	175	112	下	川	口	町	市	116	56	60	36
三	三	三	箇	町	赤	15	8	7	5	下	川	口	町	井	-	-	-	-
三	三	三	箇	町	赤	2	1	1	1	下	川	口	町	後	33	13	20	10
三	三	三	箇	町	秋	-	-	-	-	下	川	口	町	大	-	-	-	-
三	三	三	箇	町	石	48	22	26	15	下	川	口	町	奥	-	-	-	-
三	三	三	箇	町	伊	-	-	-	-	下	川	口	町	茅	-	-	-	-
三	三	三	箇	町	猪	-	-	-	-	下	川	口	町	下	16	9	7	4
三	三	三	箇	町	岩	-	-	-	-	下	川	口	町	日	-	-	-	-
三	三	三	箇	町	兔	7	2	5	1	下	川	口	町	寺	8	4	4	3
三	三	三	箇	町	内	14	7	7	5	下	川	口	町	道	7	4	3	2
三	三	三	箇	町	内	38	22	16	9	下	川	口	町	水	31	17	14	9
三	三	三	箇	町	会	3	1	2	1	下	川	口	町	御	10	5	5	3
三	三	三	箇	町	大	-	-	-	-	下	川	口	町	矢	11	4	7	5
三	三	三	箇	町	大	21	10	11	6	白	川	町	菴	ノ	412	206	206	125
三	三	三	箇	町	鬼	-	-	-	-	白	川	町	池	ノ	4	3	1	2
三	三	三	箇	町	柿	8	2	6	2	白	川	町	池	ノ	-	-	-	-
三	三	三	箇	町	柿	15	8	7	7	白	川	町	池	ノ	13	7	6	6
三	三	三	箇	町	上	-	-	-	-	白	川	町	池	ノ	-	-	-	-
三	三	三	箇	町	川	1	1	-	1	白	川	町	一	色	-	-	-	-
三	三	三	箇	町	川	-	-	-	-	白	川	町	石	ノ	5	2	3	2
三	三	三	箇	町	川	-	-	-	-	白	川	町	上	ノ	32	15	17	9
三	三	三	箇	町	霧	10	7	3	3	白	川	町	大	ノ	4	3	1	1
三	三	三	箇	町	切	2	2	-	-	白	川	町	樞	ノ	-	-	-	-
三	三	三	箇	町	葛	-	-	-	-	白	川	町	川	平	-	-	-	-
三	三	三	箇	町	堅	11	5	6	4	白	川	町	嶮	坂	4	3	1	1
三	三	三	箇	町	小	-	-	-	-	白	川	町	坂	下	-	-	-	-
三	三	三	箇	町	笹	5	2	3	1	白	川	町	三	ノ	11	5	6	3
三	三	三	箇	町	猿	-	-	-	-	白	川	町	椎	ノ	-	-	-	-
三	三	三	箇	町	死	3	2	1	2	白	川	町	地	下	-	-	-	-
三	三	三	箇	町	下	-	-	-	-	白	川	町	下	平	11	8	3	5
三	三	三	箇	町	菅	-	-	-	-	白	川	町	外	ケ	-	-	-	-
三	三	三	箇	町	角	4	2	2	1	白	川	町	外	ケ	6	3	3	1
三	三	三	箇	町	曾	6	3	3	2	白	川	町	平	登	19	7	12	6
三	三	三	箇	町	田	-	-	-	-	白	川	町	高	登	19	8	11	6
三	三	三	箇	町	ノ	9	4	5	4	白	川	町	竹	ノ	-	-	-	-
三	三	三	箇	町	ケ	-	-	-	-	白	川	町	越	谷	-	-	-	-
三	三	三	箇	町	百	3	1	2	2	白	川	町	椿	ケ	-	-	-	-

E-7 町・丁字別人口・世帯数(続き)

平成23年10月1日現在

町・丁字名	総人口	男	女	世帯数	町・丁字名	総人口	男	女	世帯数
白川町 渡戸	-	-	-	-	西市野々町 松久保	6	2	4	1
白川町 藤内	4	2	2	2	西市野々町 丸根	29	15	14	10
白川町 堂ノ前	5	3	2	2	西市野々町 道下	7	4	3	1
白川町 通リ	-	-	-	-	西市野々町 森下	11	7	4	2
白川町 西タシ	-	-	-	-	西市野々町 屋登	8	4	4	3
白川町 念仏	-	-	-	-	西市野々町 論田	-	-	-	-
白川町 畑田	2	1	1	1	西 中 山 町	7,428	3,822	3,606	2,397
白川町 畑中	18	8	10	6	西 中 山 町 新井	48	21	27	15
白川町 八ヶノ入	11	6	5	3	西 中 山 町 荒子	444	241	203	131
白川町 林ノ越	7	4	3	1	西 中 山 町 稲場	291	144	147	96
白川町 東タシ	8	4	4	4	西 中 山 町 牛田	28	12	16	8
白川町 引地	15	6	9	6	西 中 山 町 後田	264	137	127	94
白川町 日藤	81	44	37	19	西 中 山 町 榎前	280	151	129	101
白川町 平下	26	11	15	6	西 中 山 町 大木	-	-	-	-
白川町 洞前	-	-	-	-	西 中 山 町 太田	372	187	185	117
白川町 洞松	-	-	-	-	西 中 山 町 崩崎	866	450	416	291
白川町 松ノ本	-	-	-	-	西 中 山 町 蔵屋	191	97	94	70
白川町 三ツ石	-	-	-	-	西 中 山 町 才ケ	129	67	62	45
白川町 宮脇	10	5	5	2	西 中 山 町 猿田	1,444	750	694	429
白川町 向田	-	-	-	-	西 中 山 町 清水	121	66	55	46
白川町 向道	63	28	35	20	西 中 山 町 下山	-	-	-	-
白川町 向森	-	-	-	-	西 中 山 町 七屋	900	452	448	295
白川町 向安	8	5	3	4	西 中 山 町 上落	-	-	-	-
白川町 向安	10	6	4	3	西 中 山 町 新左	73	35	38	23
白川町 山ノ神	16	9	7	4	西 中 山 町 清田	28	16	12	12
白川町 山ノ神	-	-	-	-	西 中 山 町 辻具	146	70	76	47
白川町 山ノ神	-	-	-	-	西 中 山 町 道貝	67	33	34	20
白川町 山ノ神	-	-	-	-	西 中 山 町 中清	183	99	84	51
白川町 山ノ神	-	-	-	-	西 中 山 町 長根	-	-	-	-
白川町 山ノ神	-	-	-	-	西 中 山 町 中ノ坪	47	22	25	17
白川町 山ノ神	-	-	-	-	西 中 山 町 西宮	-	-	-	-
田 茂 平 町	116	59	57	35	西 中 山 町 茨廻	189	96	93	58
田 茂 平 町	-	-	-	-	西 中 山 町 半ノ木	-	-	-	-
田 茂 平 町	21	11	10	6	西 中 山 町 東宮	78	38	40	19
田 茂 平 町	-	-	-	-	西 中 山 町 広テ	11	4	7	3
田 茂 平 町	16	7	9	4	西 中 山 町 別所	-	-	-	-
田 茂 平 町	4	2	2	2	西 中 山 町 又吉	326	172	154	101
田 茂 平 町	-	-	-	-	西 中 山 町 丸根	111	62	49	44
田 茂 平 町	-	-	-	-	西 中 山 町 神子	271	138	133	87
田 茂 平 町	-	-	-	-	西 中 山 町 三ツ田	47	25	22	15
田 茂 平 町	3	2	1	1	西 中 山 町 向イ	35	19	16	12
田 茂 平 町	10	6	4	3	西 中 山 町 椋木	112	58	54	42
田 茂 平 町	23	7	16	8	西 中 山 町 山桑	-	-	-	-
田 茂 平 町	3	2	1	1	西 中 山 町 山ノ	326	160	166	108
田 茂 平 町	36	22	14	10	迫 町 荒	527	269	258	189
田 茂 平 町	-	-	-	-	迫 町 イ	14	6	8	4
田 茂 平 町	-	-	-	-	迫 町 ウ	10	9	1	9
西市野々町	172	87	85	49	迫 町 石	182	97	85	74
西市野々町	-	-	-	-	迫 町 風	5	2	3	1
西市野々町	2	1	1	1	迫 町 三	-	-	-	-
西市野々町	-	-	-	-	迫 町 下	16	4	12	6
西市野々町	15	6	9	3	迫 町 戸	2	1	1	1
西市野々町	-	-	-	-	迫 町 中	34	13	21	10
西市野々町	-	-	-	-	迫 町 八	69	36	33	22
西市野々町	21	13	8	7	迫 町 半	131	70	61	41
西市野々町	7	3	4	1	迫 町 前	12	5	7	5
西市野々町	6	3	3	2	迫 町 ヤ	36	18	18	12
西市野々町	-	-	-	-	迫 町 柳	-	-	-	-
西市野々町	-	-	-	-	迫 町 六	16	8	8	4
西市野々町	7	3	4	1	深 見 町	2,569	1,323	1,246	835
西市野々町	18	8	10	8	深 見 町 石	4	1	3	2
西市野々町	-	-	-	-	深 見 町 市	40	19	21	14
西市野々町	29	15	14	8	深 見 町 糸	102	50	52	41
西市野々町	-	-	-	-	深 見 町 岩	191	107	84	57
西市野々町	-	-	-	-	深 見 町 後	58	31	27	17
西市野々町	-	-	-	-	深 見 町 大	30	14	16	8
西市野々町	6	3	3	1	深 見 町 川	13	9	4	3
西市野々町	-	-	-	-	深 見 町 原	-	-	-	-

E-7 町・丁字別人口・世帯数(続き)

平成23年10月1日現在

町	・	丁	字	名	総人口	男	女	世帯数	町	・	丁	字	名	総人口	男	女	世帯数
深見町	木戸	497	247	250	146	御作町	山下	-	-	-	-	-	-				
深見町	小畑	201	99	102	55	御作町	小野	2	1	1	1	1	1				
深見町	才田	57	27	30	18	御作町	正野	19	8	11	5	5	5				
深見町	四反田	166	89	77	53	御作町	田中	11	6	5	3	3	3				
深見町	下常田	96	46	50	36	御作町	辻畑	43	20	23	10	10	10				
深見町	下常田	582	293	289	172	御作町	渡合	4	2	2	3	3	3				
深見町	白地	-	-	-	-	御作町	中切	24	11	13	6	6	6				
深見町	鳥目	80	46	34	20	御作町	縄手	43	21	22	13	13	13				
深見町	中川	52	28	24	16	御作町	西川	277	129	148	78	78	78				
深見町	長根	-	-	-	-	御作町	沼場	14	6	8	7	7	7				
深見町	ヒヤ	5	2	3	1	御作町	井影	9	4	5	3	3	3				
深見町	広表	42	22	20	16	御作町	日東	141	67	74	41	41	41				
深見町	花坊	152	72	80	60	御作町	東山	-	-	-	-	-	-				
深見町	細田	81	39	42	26	御作町	日沢	4	3	1	2	2	2				
深見町	洞内	6	3	3	4	御作町	日沢	-	-	-	-	-	-				
深見町	御平	-	-	-	-	御作町	平野	14	9	5	4	4	4				
深見町	水向上	14	6	8	5	御作町	深渡	13	9	4	3	3	3				
深見町	向水	-	-	-	-	御作町	仏田	3	2	1	1	1	1				
深見町	向イ	100	73	27	65	御作町	振ヶ	1	-	1	1	1	1				
藤岡飯野町	野池	1,727	918	809	603	御作町	堀松	-	-	-	-	-	-				
藤岡飯野町	野池	11	4	7	4	御作町	松木	32	12	20	11	11	11				
藤岡飯野町	井ノ脇	48	26	22	20	御作町	水口	4	2	2	1	1	1				
藤岡飯野町	大川ヶ	192	109	83	68	小原地区		4,154	2,026	2,128	1,527	1,527	1,527				
藤岡飯野町	太田代	137	72	65	47	市場町		167	82	85	54	54	54				
藤岡飯野町	釜下	131	61	70	40	市場町	麻ノ	-	-	-	-	-	-				
藤岡飯野町	五釜	320	197	123	142	市場町	新シ	-	-	-	-	-	-				
藤岡飯野町	小坂	42	20	22	13	市場町	伊豆ヶ	2	1	1	2	2	2				
藤岡飯野町	戸貝	52	24	28	18	市場町	市場	9	4	5	3	3	3				
藤岡飯野町	下戸	41	23	18	14	市場町	市宇	4	-	-	-	-	-				
藤岡飯野町	神田	61	29	32	22	市場町	梅ヶ	-	-	-	-	-	-				
藤岡飯野町	田中	14	6	8	4	市場町	越中	-	-	-	-	-	-				
藤岡飯野町	田ノ平	136	71	65	41	市場町	大西	6	4	2	3	3	3				
藤岡飯野町	辻戸	189	98	91	52	市場町	大沼	10	4	6	2	2	2				
藤岡飯野町	出口	32	16	16	11	市場町	大小	19	8	11	5	5	5				
藤岡飯野町	仲ノ下	40	18	22	11	市場町	御敷	2	1	1	1	1	1				
藤岡飯野町	二反田	59	23	36	17	市場町	折坂	13	7	6	2	2	2				
藤岡飯野町	平畑	92	48	44	35	市場町	柿ヶ	-	-	-	-	-	-				
藤岡飯野町	向屋	66	34	32	17	市場町	檜ノ	2	1	1	1	1	1				
藤岡飯野町	弥治	64	39	25	27	市場町	神ノ	2	1	1	1	1	1				
北曾木町	落田	365	186	179	124	市場町	川端	6	3	3	2	2	2				
北曾木町	柿内	9	6	3	2	市場町	紺屋	-	-	-	-	-	-				
北曾木町	片平	92	45	47	29	市場町	坂尻	-	-	-	-	-	-				
北曾木町	神田	69	37	32	22	市場町	坂ノ	-	-	-	-	-	-				
北曾木町	外ヶ	24	9	15	10	市場町	作ノ	-	-	-	-	-	-				
北曾木町	辻	56	32	24	19	市場町	三造	4	1	3	1	1	1				
北曾木町	西ノ	-	-	-	-	市場町	陣	4	-	-	-	-	-				
北曾木町	西ノ	16	8	8	8	市場町	全小	-	-	-	-	-	-				
北曾木町	東山	6	3	3	4	市場町	宿堰	-	-	-	-	-	-				
北曾木町	宮前	-	-	-	-	市場町	長田	3	1	2	2	2	2				
北曾木町	森腰	4	2	2	2	市場町	大野	3	1	2	1	1	1				
北曾木町	屋敷	14	7	7	4	市場町	西ヶ	3	-	-	-	-	-				
北曾木町	屋敷	75	37	38	24	市場町	西ヶ	11	5	6	4	4	4				
御作町	戸上	821	387	434	253	市場町	人形	-	-	-	-	-	-				
御作町	井ノ	12	3	9	6	市場町	八ノ	-	-	-	-	-	-				
御作町	井ノ	7	3	4	3	市場町	半ノ	11	5	6	4	4	4				
御作町	井ノ	-	-	-	-	市場町	日影	2	1	1	1	1	1				
御作町	上ノ	17	9	8	7	市場町	東大	-	-	-	-	-	-				
御作町	大釜	-	-	-	-	市場町	深見	7	3	4	3	3	3				
御作町	大釜	36	19	17	12	市場町	古市	18	10	8	3	3	3				
御作町	紙屋	18	8	10	5	市場町	堀切	-	-	-	-	-	-				
御作町	亀割	5	3	2	1	市場町	升ヶ	8	4	4	3	3	3				
御作町	勘ヶ	46	19	27	18	市場町	松ヶ	-	-	-	-	-	-				
御作町	北野	8	4	4	3	市場町	向内	-	-	-	-	-	-				
御作町	此馬	-	-	-	-	市場町	矢内	7	3	4	2	2	2				
御作町	小坂	-	-	-	-	市場町	藪下	8	5	3	3	3	3				
御作町	坂下	8	4	4	4	市場町	両毛	14	9	5	5	5	5				
御作町	河原	6	3	3	1	市場町											

E-7 町・丁字別人口・世帯数(続き)

平成23年10月1日現在

町	丁	字	名	総人口	男	女	世帯数	町	丁	字	名	総人口	男	女	世帯数
岩	下	町	洞	15	6	9	11	大	坂	町	ソ	-	-	-	-
岩	下	町	イ	3	1	2	2	大	坂	町	茶	1	1	-	1
岩	下	町	大	-	-	-	-	大	坂	町	道	1	-	1	1
岩	下	町	下	5	2	3	4	大	坂	町	榎	11	6	5	5
岩	下	町	タ	2	1	1	1	大	坂	町	御	21	9	12	9
岩	下	町	堂	1	-	1	1	大	坂	町	宮	4	2	2	2
岩	下	町	中	-	-	-	-	大	坂	町	向	-	-	-	-
岩	下	町	前	3	1	2	2	大	坂	町	山	4	2	2	1
岩	下	町	ヤ	1	1	-	1	大	平	町	家	405	200	205	140
永	太	郎	町	214	105	109	68	大	平	町	石	-	-	-	-
永	太	郎	町	-	-	-	-	大	平	町	石	-	-	-	-
永	太	郎	町	15	9	6	4	大	平	町	市	8	4	4	3
永	太	郎	町	-	-	-	-	大	平	町	井	7	3	4	2
永	太	郎	町	7	4	3	2	大	平	町	打	-	-	-	-
永	太	郎	町	1	-	1	1	大	平	町	打	-	-	-	-
永	太	郎	町	3	3	-	3	大	平	町	鳥	-	-	-	-
永	太	郎	町	7	2	5	2	大	平	町	漆	13	6	7	5
永	太	郎	町	-	-	-	-	大	平	町	惠	-	-	-	-
永	太	郎	町	15	8	7	4	大	平	町	大	13	10	3	4
永	太	郎	町	7	4	3	3	大	平	町	折	3	1	2	1
永	太	郎	町	3	1	2	2	大	平	町	貝	2	1	1	2
永	太	郎	町	5	2	3	2	大	平	町	柿	-	-	-	-
永	太	郎	町	8	4	4	2	大	平	町	柿	-	-	-	-
永	太	郎	町	8	4	4	2	大	平	町	上	13	9	4	4
永	太	郎	町	23	13	10	8	大	平	町	上	-	-	-	-
永	太	郎	町	4	2	2	2	大	平	町	上	2	1	1	1
永	太	郎	町	21	9	12	6	大	平	町	神	-	-	-	-
永	太	郎	町	4	1	3	2	大	平	町	京	-	-	-	-
永	太	郎	町	-	-	-	-	大	平	町	菜	-	-	-	-
永	太	郎	町	15	8	7	4	大	平	町	桑	-	-	-	-
永	太	郎	町	27	11	16	8	大	平	町	郷	-	-	-	-
永	太	郎	町	-	-	-	-	大	平	町	更	19	11	8	9
永	太	郎	町	2	1	1	1	大	平	町	猿	9	4	5	5
永	太	郎	町	-	-	-	-	大	平	町	沢	-	-	-	-
永	太	郎	町	-	-	-	-	大	平	町	下	-	-	-	-
永	太	郎	町	13	6	7	3	大	平	町	下	15	8	7	4
永	太	郎	町	20	9	11	5	大	平	町	下	18	9	9	6
永	太	郎	町	6	4	2	2	大	平	町	下	6	3	3	2
大	ヶ	蔵	連	126	68	58	47	大	平	町	下	6	4	2	1
大	ヶ	蔵	連	-	-	-	-	大	平	町	菖	14	7	7	4
大	ヶ	蔵	連	15	8	7	5	大	平	町	新	21	11	10	9
大	ヶ	蔵	連	6	4	2	3	大	平	町	真	8	3	5	3
大	ヶ	蔵	連	-	-	-	-	大	平	町	杉	-	-	-	-
大	ヶ	蔵	連	-	-	-	-	大	平	町	外	-	-	-	-
大	ヶ	蔵	連	6	2	4	2	大	平	町	和	4	1	3	1
大	ヶ	蔵	連	5	2	3	2	大	平	町	竹	-	-	-	-
大	ヶ	蔵	連	12	7	5	3	大	平	町	天	-	-	-	-
大	ヶ	蔵	連	-	-	-	-	大	平	町	道	-	-	-	-
大	ヶ	蔵	連	12	6	6	5	大	平	町	中	5	3	2	2
大	ヶ	蔵	連	8	6	2	2	大	平	町	長	-	-	-	-
大	ヶ	蔵	連	22	10	12	11	大	平	町	那	3	-	3	1
大	ヶ	蔵	連	-	-	-	-	大	平	町	西	5	2	3	2
大	ヶ	蔵	連	2	1	1	1	大	平	町	西	52	23	29	18
大	ヶ	蔵	連	5	3	2	1	大	平	町	西	-	-	-	-
大	ヶ	蔵	連	-	-	-	-	大	平	町	乘	-	-	-	-
大	ヶ	蔵	連	13	7	6	4	大	平	町	乘	7	2	5	3
大	ヶ	蔵	連	-	-	-	-	大	平	町	浜	8	4	4	2
大	ヶ	蔵	連	4	2	2	2	大	平	町	松	-	-	-	-
大	ヶ	蔵	連	1	1	-	1	大	平	町	松	-	-	-	-
大	ヶ	蔵	連	6	4	2	2	大	平	町	半	14	6	8	2
大	ヶ	蔵	連	9	5	4	3	大	平	町	日	7	4	3	2
大	ヶ	蔵	連	-	-	-	-	大	平	町	平	-	-	-	-
大	ヶ	蔵	連	64	32	32	28	大	平	町	平	-	-	-	-
大	ヶ	蔵	連	2	1	1	1	大	平	町	前	19	9	10	5
大	ヶ	蔵	連	-	-	-	-	大	平	町	榎	9	4	5	3
大	ヶ	蔵	連	3	1	2	2	大	平	町	松	21	11	10	5
大	ヶ	蔵	連	12	6	6	4	大	平	町	万	12	6	6	4
大	ヶ	蔵	連	5	4	1	2	大	平	町	三	2	-	2	2
大	ヶ	蔵	連	-	-	-	-	大	平	町	宮	6	2	4	2

E-7 町・丁字別人口・世帯数(続き)

平成23年10月1日現在

町・丁字名	総人口	男	女	世帯数	町・丁字名	総人口	男	女	世帯数
大平町宮ケ洞	10	6	4	6	小原町尾崎	36	19	17	13
大平町宮ノ洞	8	4	4	4	小原町川原	5	3	2	1
大平町吉田	4	1	3	1	小原町北洞	3	2	1	1
大平町四ツ辻	3	2	1	1	小原町小池	-	-	-	-
大平町与八洞	-	-	-	-	小原町コイダ	-	-	-	-
大平町両洞	20	11	9	7	小原町杉ナカ	-	-	-	-
大平町和石	-	-	-	-	小原町大入	-	-	-	-
大平町和那ケ	9	4	5	2	小原町堂ノ本	21	8	13	4
					小原町西ノ洞	4	1	3	3
大洞	120	61	59	34	小原町ヒカゲ	22	12	10	6
大洞町梅ケ木	12	7	5	5	小原町東ガイト	16	10	6	6
大洞町梅ノ木	27	14	13	5	小原町東ケ洞	-	-	-	-
大洞町大麦田	5	2	3	2	小原町平岩	17	8	9	6
大洞町鎌ケ平	5	3	2	2	小原町平田	14	9	5	4
大洞町川下	-	-	-	-	小原町宝ノツ	-	-	-	-
大洞町北川流	9	5	4	3	小原町前洞	18	10	8	5
大洞町下畑	9	5	4	3	小原町前田	51	26	25	18
大洞町曾我	-	-	-	-	小原町孫八院	-	-	-	-
大洞町曾寺	-	-	-	-	小原町明生	-	-	-	-
大洞町堂ノ前	23	12	11	5	小原町森下	-	-	-	-
大洞町西農洞	3	2	1	1	小原町ユヤ	-	-	-	-
大洞町畑返	4	2	2	1					
大洞町東畑	7	3	4	2	小原大倉町石原	44	22	22	20
大洞町東松塚	-	-	-	-	小原大倉町大クゴ	2	1	1	1
大洞町築ケ地	8	3	5	2	小原大倉町北洞	1	-	1	1
大洞町六蔵	8	3	5	3	小原大倉町楮畑	6	5	1	2
	-	-	-	-	小原大倉町皿田	-	-	-	-
乙ケ林町林町	-	-	-	-	小原大倉町申堂ノ下	1	-	1	1
乙ケ林町赤羽	116	55	61	36	小原大倉町下栗	-	-	-	-
乙ケ林町新良	-	-	-	-	小原大倉町シャグ	2	-	2	2
乙ケ林町岩谷	-	-	-	-	小原大倉町神田	-	-	-	-
乙ケ林町上石	1	1	-	1	小原大倉町神田上	4	1	3	2
乙ケ林町上漆	8	4	4	2	小原大倉町堂ノ前	4	1	3	2
乙ケ林町上寒	-	-	-	-	小原大倉町杼坂	6	3	3	1
乙ケ林町下石	-	-	-	-	小原大倉町長田	-	-	-	-
乙ケ林町下漆	-	-	-	-	小原大倉町前ノ洞	2	1	1	1
乙ケ林町下窪	1	-	1	1	小原大倉町孫惣	4	3	1	3
乙ケ林町下立	14	8	6	5	小原大倉町丸畑	-	-	-	-
乙ケ林町新造	3	2	1	1	小原大倉町水上	-	-	-	-
乙ケ林町外高	-	-	-	-	小原大倉町水道	-	-	-	-
乙ケ林町都保	1	1	-	1	小原大倉町道上	3	2	1	2
乙ケ林町通々	-	-	-	-	小原大倉町宮ノ根	4	2	2	2
乙ケ林町通目	-	-	-	-	小原大倉町森ノ腰	-	-	-	-
乙ケ林町入信	-	-	-	-	小原大倉町家ノ前	-	-	-	-
乙ケ林町入信	19	9	10	5	小原大倉町藪下	5	3	2	1
乙ケ林町冷田	19	8	11	7	小原大倉町遊屋	4	1	3	1
乙ケ林町日陰	-	-	-	-	小原大倉町六本	-	-	-	-
乙ケ林町壱ト畝	-	-	-	-					
乙ケ林町細洞	-	-	-	-	小原北町北	106	56	50	35
乙ケ林町堀切	9	3	6	3	小原北町揚見	-	-	-	-
乙ケ林町巻ノ	7	4	3	1	小原北町石田	5	2	3	1
乙ケ林町的の	2	1	1	1	小原北町石洞	6	5	1	2
乙ケ林町御子	8	2	6	3	小原北町大大	-	-	-	-
乙ケ林町水ノ	-	-	-	-	小原北町大大	-	-	-	-
乙ケ林町宮ノ	4	2	2	1	小原北町大大	5	4	1	2
乙ケ林町藪要	14	8	6	3	小原北町大大	5	4	1	1
乙ケ林町要仙	6	2	4	1	小原北町大大	16	7	9	5
乙ケ林町鱈	-	-	-	-	小原北町東	9	2	7	2
小原町井ノ下	-	-	-	-	小原北町大陸	-	-	-	-
小原町井ノ下	264	137	127	83	小原北町尾形	8	4	4	3
小原町井ノ下	-	-	-	-	小原北町落ノ郷	-	-	-	-
小原町上平	5	3	2	2	小原北町柏田	2	1	1	1
小原町姥ケ洞	41	22	19	12	小原北町紙屋	4	2	2	3
小原町梅ケ洞	6	3	3	1	小原北町川畔	-	-	-	-
小原町エイト	5	1	4	1	小原北町坂元	2	1	1	1
小原町大沼	-	-	-	-	小原北町田	2	1	1	1
	-	-	-	-	小原北町嶋	-	-	-	-
	-	-	-	-	小原北町下坂	15	9	6	3

E-7 町・丁字別人口・世帯数(続き)

平成23年10月1日現在

町・丁字名	総人口	男	女	世帯数	町・丁字名	総人口	男	女	世帯数
小原北町反手	4	1	3	2	鍛冶屋敷町下田	3	1	2	1
小原北町高羽	1	-	1	1	鍛冶屋敷町李坂	-	-	-	-
小原北町寺坂	-	-	-	-	鍛冶屋敷町立岩	-	-	-	-
小原北町中切	3	2	1	1	鍛冶屋敷町戸石	1	-	1	1
小原北町仲田	1	-	1	1	鍛冶屋敷町仲屋	8	5	3	1
小原北町西落	-	-	-	-	鍛冶屋敷町西ケ入	1	-	1	1
小原北町西入	-	-	-	-	鍛冶屋敷町西ノ洞	1	1	-	1
小原北町沼入	-	-	-	-	鍛冶屋敷町林越	-	-	-	-
小原北町野堀	-	-	-	-	鍛冶屋敷町蔭洞	-	-	-	-
小原北町八幡	-	-	-	-	鍛冶屋敷町船ケ	-	-	-	-
小原北町東ケ	-	-	-	-	鍛冶屋敷町宮下	5	2	3	3
小原北町広畑	2	1	1	1					
小原北町札木	7	4	3	2	上仁木町秋切	199	99	100	75
小原北町植平	3	2	1	1	上仁木町穴田	-	-	-	-
小原北町南郷	5	3	2	1	上仁木町荒田	3	2	1	1
小原北町向田	-	-	-	-	上仁木町阿石	-	-	-	-
小原北町八辻	-	-	-	-	上仁木町原田	5	2	3	3
小原北町寄口	3	2	1	1	上仁木町石	3	2	1	2
					上仁木町宇頭	-	-	-	-
小原田代町	116	52	64	44	上仁木町宇頭	-	-	-	-
小原田代町池ノ	-	-	-	-	上仁木町洞	33	17	16	10
小原田代町上向	-	-	-	-	上仁木町恵坪	2	1	1	1
小原田代町ライノ	13	6	7	5	上仁木町大柱	5	4	1	1
小原田代町大保	5	2	3	2	上仁木町萩ノ	1	1	-	1
小原田代町落合	4	2	2	1	上仁木町戸ケ	-	-	-	-
小原田代町釜ケ	4	2	2	1	上仁木町柿ケ	2	1	1	1
小原田代町上川	-	-	-	-	上仁木町笠松	1	1	-	1
小原田代町上樺	2	1	1	1	上仁木町車屋	13	7	6	5
小原田代町上水	4	2	2	2	上仁木町下田	2	-	2	1
小原田代町上宮	4	3	1	2	上仁木町白山	24	11	13	8
小原田代町川手	2	1	1	1	上仁木町善四	27	13	14	7
小原田代町古田	-	-	-	-	上仁木町日面	-	-	-	-
小原田代町小橋	9	4	5	1	上仁木町日面	15	8	7	5
小原田代町坂向	7	4	3	3	上仁木町七升	14	5	9	6
小原田代町下川	-	-	-	-	上仁木町広見	9	5	4	4
小原田代町下樺	-	-	-	-	上仁木町豆本	19	11	8	7
小原田代町下水	10	4	6	5	上仁木町山神	12	5	7	5
小原田代町下宮	-	-	-	-	上仁木町	1	-	1	1
小原田代町下向	2	-	2	2	上仁木町	8	3	5	5
小原田代町新田	-	-	-	-					
小原田代町セバイ	-	-	-	-	荻萱町萱	55	32	23	16
小原田代町伝具	23	10	13	6	荻萱町アイノ	20	10	10	5
小原田代町長洞	7	3	4	2	荻萱町アオキ	-	-	-	-
小原田代町中宮	2	1	1	1	荻萱町石田	4	1	3	2
小原田代町ナギノ	1	-	1	1	荻萱町大ヌ	3	2	1	1
小原田代町西ケ	2	1	1	1	荻萱町ヲコ	-	-	-	-
小原田代町西山	-	-	-	-	荻萱町ヲン	-	-	-	-
小原田代町久手	-	-	-	-	荻萱町カマガ	-	-	-	-
小原田代町久畑	-	-	-	-	荻萱町マヤ	-	-	-	-
小原田代町広洞	10	4	6	3	荻萱町コヤ	-	-	-	-
小原田代町松ケ	2	-	2	2	荻萱町ザク	10	7	3	3
小原田代町除下	3	2	1	2	荻萱町サル	-	-	-	-
					荻萱町スケ	6	3	3	1
					荻萱町ソフ	-	-	-	-
					荻萱町タケ	-	-	-	-
					荻萱町ケジ	12	9	3	4
柏ケ洞町井戸	37	16	21	14	荻萱町長念	-	-	-	-
柏ケ洞町於身	2	1	1	1	荻萱町ノタ	-	-	-	-
柏ケ洞町柏ケ	-	-	-	-	荻萱町ヒカ	-	-	-	-
柏ケ洞町郷	32	14	18	11	荻萱町平	-	-	-	-
柏ケ洞町下	-	-	-	-	荻萱町マ	-	-	-	-
柏ケ洞町下	-	-	-	-	荻萱町エ	-	-	-	-
柏ケ洞町下	3	1	2	2	荻萱町ヤ	-	-	-	-
柏ケ洞町神山	-	-	-	-					
柏ケ洞町山	-	-	-	-	川下町石	73	31	42	36
					川下町一本	3	2	1	2
鍛冶屋敷町	32	18	14	13	川下町井	-	-	-	-
鍛冶屋敷町赤羽	3	2	1	1	川下町大	6	-	6	6
鍛冶屋敷町一本	-	-	-	-	川下町川	4	2	2	3
鍛冶屋敷町梅ケ	4	3	1	1	川下町小	11	6	5	4
鍛冶屋敷町大	-	-	-	-	川下町五	3	1	2	2
鍛冶屋敷町大	-	-	-	-	川下町	4	2	2	1
鍛冶屋敷町大	-	-	-	-					
鍛冶屋敷町小	6	4	2	3					

E-7 町・丁字別人口・世帯数(続き)

平成23年10月1日現在

町	・	丁	字	名	総人口	男	女	世帯数	町	・	丁	字	名	総人口	男	女	世帯数
川	下	町	五	升	-	-	-	-	樽	俣	町	川	上	-	-	-	-
川	下	町	下	ヶ	-	-	-	-	樽	俣	町	坂	上	3	1	2	1
川	下	町	下	畝	-	-	-	-	樽	俣	町	城	田	-	-	-	-
川	下	町	立	空	4	1	3	2	樽	俣	町	神	涼	-	-	-	-
川	下	町	立	繩	7	2	5	3	樽	俣	町	堂	本	11	4	7	4
川	下	町	百	月	-	-	-	-	樽	俣	町	本	西	-	-	-	-
川	下	町	杼	ヶ	-	-	-	-	樽	俣	町	中	崩	6	3	3	1
川	下	町	中	保	-	-	-	-	樽	俣	町	下	東	-	-	-	-
川	下	町	登	平	14	7	7	5	樽	俣	町	本	下	4	2	2	2
川	下	町	坊	立	-	-	-	-	樽	俣	町	本	下	15	6	9	4
川	下	町	前	東	10	5	5	4	樽	俣	町	宮	下	3	1	2	1
川	下	町	向	坂	-	-	-	-	樽	俣	町	宮	前	1	-	1	1
川	下	町	盛	山	-	-	-	-	樽	俣	町	宮	前	9	4	5	2
川	下	町	山	上	-	-	-	-	樽	俣	町	宮	前	-	-	-	-
川	下	町	弓	ノ	2	1	1	1	雑	敷	町	本	洞	11	5	6	5
川	下	町	葭	折	-	-	-	-	雑	敷	町	洞	新	-	-	-	-
川	下	町	葭	磨	5	2	3	3	雑	敷	町	洞	和	3	2	1	2
喜	佐	平	町	大	48	25	23	16	雑	敷	町	洞	和	5	2	3	2
喜	佐	平	町	大	-	-	-	-	雑	敷	町	洞	和	-	-	-	-
喜	佐	平	町	大	-	-	-	-	雑	敷	町	洞	和	3	1	2	1
喜	佐	平	町	菅	4	2	2	1	雑	敷	町	洞	和	-	-	-	-
喜	佐	平	町	菅	2	1	1	1	雑	敷	町	洞	和	-	-	-	-
喜	佐	平	町	問	6	3	3	3	雑	敷	町	洞	和	-	-	-	-
喜	佐	平	町	松	36	19	17	11	雑	敷	町	洞	和	-	-	-	-
喜	佐	平	町	丸	-	-	-	-	雑	敷	町	洞	和	-	-	-	-
北	大	野	町	穴	12	5	7	3	雑	敷	町	洞	和	-	-	-	-
北	大	野	町	穴	-	-	-	-	沢	田	町	穴	田	292	129	163	235
北	大	野	町	大	-	-	-	-	沢	田	町	穴	田	-	-	-	-
北	大	野	町	サ	-	-	-	-	沢	田	町	合	ケ	2	1	1	2
北	大	野	町	下	-	-	-	-	沢	田	町	市	洞	6	3	3	3
北	大	野	町	ト	-	-	-	-	沢	田	町	入	洞	2	1	1	1
北	大	野	町	ニ	-	-	-	-	沢	田	町	ノ	洞	-	-	-	-
北	大	野	町	東	-	-	-	-	沢	田	町	梅	野	6	3	3	3
北	大	野	町	前	-	-	-	-	沢	田	町	大	野	-	-	-	-
北	大	野	町	前	7	3	4	2	沢	田	町	乙	ケ	8	5	3	2
北	大	野	町	森	5	2	3	1	沢	田	町	小	原	1	-	1	1
北	大	野	町	腰	-	-	-	-	沢	田	町	上	田	3	2	1	2
北	大	野	町	腰	244	118	126	74	沢	田	町	五	升	4	3	1	2
北	大	野	町	腰	1	1	-	1	沢	田	町	権	座	1	1	-	1
北	大	野	町	腰	11	6	5	2	沢	田	町	座	内	208	90	118	203
北	大	野	町	腰	-	-	-	-	沢	田	町	四	方	1	-	1	1
北	大	野	町	腰	45	25	20	12	沢	田	町	千	人	8	3	5	2
北	大	野	町	腰	24	12	12	6	沢	田	町	外	ケ	11	3	8	3
北	大	野	町	腰	11	2	9	9	沢	田	町	平	具	2	-	2	1
北	大	野	町	腰	-	-	-	-	沢	田	町	投	前	-	-	-	-
北	大	野	町	腰	27	13	14	6	沢	田	町	鍋	洞	-	-	-	-
北	大	野	町	腰	5	1	4	3	沢	田	町	東	洞	6	3	3	1
北	大	野	町	腰	-	-	-	-	沢	田	町	孫	右	3	2	1	1
北	大	野	町	腰	6	4	2	1	沢	田	町	孫	右	6	4	2	1
北	大	野	町	腰	-	-	-	-	沢	田	町	松	ケ	3	2	1	1
北	大	野	町	腰	4	3	1	2	沢	田	町	松	ケ	10	3	7	3
北	大	野	町	腰	5	3	2	1	沢	田	町	森	吉	1	-	1	1
北	大	野	町	腰	18	9	9	5	沢	田	町	寄	田	-	-	-	-
北	大	野	町	腰	2	1	1	1	下	仁	木	町	木	164	77	87	67
北	大	野	町	腰	7	3	4	2	下	仁	木	町	木	2	2	-	2
北	大	野	町	腰	-	-	-	-	下	仁	木	町	井	-	-	-	-
北	大	野	町	腰	4	2	2	1	下	仁	木	町	今	-	-	-	-
北	大	野	町	腰	24	11	13	6	下	仁	木	町	今	-	-	-	-
北	大	野	町	腰	6	3	3	1	下	仁	木	町	エ	-	-	-	-
北	大	野	町	腰	-	-	-	-	下	仁	木	町	扇	-	-	-	-
北	大	野	町	腰	24	10	14	7	下	仁	木	町	大	-	-	-	-
北	大	野	町	腰	20	9	11	8	下	仁	木	町	大	-	-	-	-
樽	俣	町	穴	洞	59	25	34	18	下	仁	木	町	大	-	-	-	-
樽	俣	町	井	口	-	-	-	-	下	仁	木	町	奥	3	2	1	1
樽	俣	町	井	口	-	-	-	-	下	仁	木	町	奥	2	2	-	2
樽	俣	町	井	口	-	-	-	-	下	仁	木	町	奥	4	2	2	2
樽	俣	町	井	口	7	4	3	2	下	仁	木	町	奥	28	12	16	12

E-7 町・丁字別人口・世帯数(続き)

平成23年10月1日現在

町	丁	字	名	総人口	男	女	世帯数	町	丁	字	名	総人口	男	女	世帯数
下	仁	木	町	-	-	-	-	千	洗	町	道	-	-	-	-
下	仁	木	町	-	-	-	-	千	洗	町	長	-	-	-	-
下	仁	木	町	8	2	6	3	千	洗	町	仲	-	-	-	-
下	仁	木	町	-	-	-	-	千	洗	町	西	-	-	-	-
下	仁	木	町	-	-	-	-	千	洗	町	西	2	1	1	1
下	仁	木	町	15	7	8	4	千	洗	町	広	-	-	-	-
下	仁	木	町	14	6	8	3	千	洗	町	細	2	1	1	2
下	仁	木	町	-	-	-	-	千	洗	町	南	15	7	8	4
下	仁	木	町	9	4	5	2	千	洗	町	山	-	-	-	-
下	仁	木	町	8	3	5	3					94	40	54	29
下	仁	木	町	-	-	-	-	寺	平	町	石	-	-	-	-
下	仁	木	町	4	1	3	1	寺	平	町	入	-	-	-	-
下	仁	木	町	3	1	2	2	寺	平	町	大	4	2	2	1
下	仁	木	町	3	1	2	1	寺	平	町	釜	6	3	3	2
下	仁	木	町	1	-	1	1	寺	平	町	川	-	-	-	-
下	仁	木	町	4	2	2	2	寺	平	町	小	3	1	2	1
下	仁	木	町	-	-	-	-	寺	平	町	皿	1	-	1	1
下	仁	木	町	-	-	-	-	寺	平	町	ノ	3	1	2	2
下	仁	木	町	5	3	2	3	寺	平	町	神	8	3	5	2
下	仁	木	町	-	-	-	-	寺	平	町	惣	9	4	5	2
下	仁	木	町	13	7	6	4	寺	平	町	吉	60	26	34	19
下	仁	木	町	32	16	16	18	寺	平	町	吉	3	1	2	1
下	仁	木	町	6	4	2	1					109	60	49	33
李			町	134	63	71	31	東	郷	町	井	6	4	2	1
李			町	8	4	4	2	東	郷	町	大	4	2	2	1
李			町	2	1	1	1	東	郷	町	大	-	-	-	-
李			町	14	7	7	2	東	郷	町	上	3	1	2	1
李			町	-	-	-	-	東	郷	町	小	3	2	1	1
李			町	11	4	7	3	東	郷	町	五	4	1	3	2
李			町	-	-	-	-	東	郷	町	六	13	8	5	3
李			町	13	6	7	3	東	郷	町	三	-	-	-	-
李			町	8	5	3	2	東	郷	町	下	17	8	9	4
李			町	11	6	5	3	東	郷	町	小	-	-	-	-
李			町	-	-	-	-	東	郷	町	塚	7	3	4	2
李			町	-	-	-	-	東	郷	町	樋	-	-	-	-
李			町	5	3	2	2	東	郷	町	同	11	7	4	3
李			町	4	1	3	1	東	郷	町	当	13	7	6	6
李			町	-	-	-	-	東	郷	町	仲	12	6	6	4
李			町	5	2	3	1	東	郷	町	西	14	10	4	4
李			町	-	-	-	-	東	郷	町	野	-	-	-	-
李			町	7	3	4	2	東	郷	町	田	2	1	1	1
李			町	8	3	5	2	東	郷	町	貝	-	-	-	-
李			町	21	10	11	3	東	郷	町	万	-	-	-	-
李			町	9	3	6	3	東	郷	町	向	-	-	-	-
李			町	4	2	2	1	東	郷	町	向	-	-	-	-
李			町	4	3	1	1					17	5	12	7
川			見	68	38	30	14	百	月	町	井	-	-	-	-
川			見	18	11	7	4	百	月	町	小	6	1	5	1
川			見	-	-	-	-	百	月	町	神	6	2	4	2
川			見	-	-	-	-	百	月	町	西	1	-	1	1
川			見	-	-	-	-	百	月	町	前	3	2	1	2
川			見	5	2	3	1	百	月	町	向	1	-	1	1
川			見	14	8	6	3					66	32	34	15
川			見	12	7	5	3	荷	掛	町	阿	11	6	5	3
川			見	-	-	-	-	荷	掛	町	石	4	1	3	2
川			見	-	-	-	-	荷	掛	町	市	4	2	2	1
川			見	12	7	5	2	荷	掛	町	上	-	-	-	-
川			見	7	3	4	1	荷	掛	町	順	-	-	-	-
千			洗	57	30	27	19	荷	掛	町	下	-	-	-	-
千			洗	6	3	3	1	荷	掛	町	尺	10	6	4	2
千			洗	-	-	-	-	荷	掛	町	田	17	10	7	3
千			洗	13	8	5	4	荷	掛	町	丹	7	3	4	2
千			洗	-	-	-	-	荷	掛	町	広	13	4	9	2
千			洗	5	2	3	1					-	-	-	-
千			洗	1	1	-	1	西	丹	波	町	21	11	10	8
千			洗	13	7	6	5	西	丹	波	町	-	-	-	-
千			洗	-	-	-	-	西	丹	波	町	-	-	-	-

E-7 町・丁字別人口・世帯数(続き)

平成23年10月1日現在

町・丁字名	総人口	男	女	世帯数	町・丁字名	総人口	男	女	世帯数
西丹波町カヤノ木	-	-	-	-	西細田町家ノ洞	3	1	2	1
西丹波町ゴウシ	-	-	-	-	西細田町横吹	12	6	6	5
西丹波町坂	-	-	-	-	西細田町割手	-	-	-	-
西丹波町三五十	-	-	-	-	日面町石登	46	22	24	11
西丹波町下山ウ	-	-	-	-	日面町石登	-	-	-	-
西丹波町シヨウ	1	1	-	1	日面町大畑	-	-	-	-
西丹波町ドウ	-	-	-	-	日面町カキガ	-	-	-	-
西丹波町中平	4	3	1	1	日面町カンバ	-	-	-	-
西丹波町中丹	13	6	7	4	日面町キツカ	-	-	-	-
西丹波町子春	-	-	-	-	日面町ゴマク	6	1	5	1
西丹波町東山	2	1	1	1	日面町サガ	-	-	-	-
西丹波町ミダカ	-	-	-	-	日面町シシノ	-	-	-	-
西丹波町宮前	1	-	1	1	日面町下ノ多	6	4	2	1
西丹波町ヨド	-	-	-	-	日面町竹壘	2	1	1	1
西丹波町ヨド	-	-	-	-	日面町トチノウ	1	-	1	1
西丹波町ヨド	-	-	-	-	日面町ナナカ	1	1	-	1
西丹波町ヨド	-	-	-	-	日面町野田	-	-	-	-
西丹波町ヨド	-	-	-	-	日面町ノタノ	-	-	-	-
西丹波町ヨド	2	2	-	2	日面町登引	4	2	2	1
西丹波町ヨド	-	-	-	-	日面町二ツ	8	4	4	2
西丹波町ヨド	4	3	1	3	日面町槇	-	-	-	-
西丹波町ヨド	-	-	-	-	日面町マノ	6	3	3	1
西丹波町ヨド	17	10	7	4	日面町道場	12	6	6	2
西丹波町ヨド	-	-	-	-	日面町深	-	-	-	-
西丹波町ヨド	-	-	-	-	日面町横	-	-	-	-
西丹波町ヨド	-	-	-	-	平岩町赤羽	18	10	8	9
西丹波町ヨド	-	-	-	-	平岩町石老	5	3	2	3
西丹波町ヨド	-	-	-	-	平岩町海久	3	2	1	1
西丹波町ヨド	125	55	70	43	平岩町大下	-	-	-	-
西丹波町ヨド	-	-	-	-	平岩町丁楽	4	3	1	2
西丹波町ヨド	-	-	-	-	平岩町寺ケ	-	-	-	-
西丹波町ヨド	16	5	11	5	平岩町トヲ	3	1	2	1
西丹波町ヨド	-	-	-	-	平岩町中島	-	-	-	-
西丹波町ヨド	-	-	-	-	平岩町中	1	1	-	1
西丹波町ヨド	-	-	-	-	平岩町ナム	2	-	2	1
西丹波町ヨド	5	2	3	3	平岩町八丁	-	-	-	-
西丹波町ヨド	14	6	8	4	平岩町深ノ	-	-	-	-
西丹波町ヨド	-	-	-	-	平岩町桃	-	-	-	-
西丹波町ヨド	-	-	-	-	平岩町休	-	-	-	-
西丹波町ヨド	-	-	-	-	平岩町	67	34	33	17
西丹波町ヨド	2	1	1	1	平岩町畑	-	-	-	-
西丹波町ヨド	4	3	1	1	平岩町見	-	-	-	-
西丹波町ヨド	2	1	1	1	平岩町上	-	-	-	-
西丹波町ヨド	13	6	7	4	平岩町漆	-	-	-	-
西丹波町ヨド	-	-	-	-	平岩町釜	-	-	-	-
西丹波町ヨド	-	-	-	-	平岩町切	-	-	-	-
西丹波町ヨド	-	-	-	-	平岩町古	-	-	-	-
西丹波町ヨド	49	22	27	15	平岩町田	-	-	-	-
西丹波町ヨド	-	-	-	-	平岩町沢	-	-	-	-
西丹波町ヨド	1	-	1	1	平岩町下	67	34	33	17
西丹波町ヨド	-	-	-	-	平岩町里	-	-	-	-
西丹波町ヨド	-	-	-	-	平岩町名	-	-	-	-
西丹波町ヨド	-	-	-	-	平岩町高	-	-	-	-
西丹波町ヨド	-	-	-	-	平岩町田	-	-	-	-
西丹波町ヨド	-	-	-	-	平岩町渡	-	-	-	-
西丹波町ヨド	-	-	-	-	平岩町中	-	-	-	-
西丹波町ヨド	-	-	-	-	平岩町西	-	-	-	-
西丹波町ヨド	-	-	-	-	平岩町野	-	-	-	-
西丹波町ヨド	-	-	-	-	平岩町久	-	-	-	-
西丹波町ヨド	-	-	-	-	平岩町間	-	-	-	-
西丹波町ヨド	-	-	-	-	平岩町東	-	-	-	-
西丹波町ヨド	4	2	2	2	平岩町榎	-	-	-	-
西丹波町ヨド	-	-	-	-	平岩町見	-	-	-	-
西丹波町ヨド	-	-	-	-	前洞	68	33	35	24

E-7 町・丁字別人口・世帯数(続き)

平成23年10月1日現在

町	丁	字	名	総人口	男	女	世帯数	町	丁	字	名	総人口	男	女	世帯数		
前	洞	町	大沼	-	-	-	-	宮	代	町	柳ヶ	入	-	-	-		
前	洞	町	大沼	9	4	5	3	宮	代	町	山	田	7	3	4		
前	洞	町	大尾	12	7	5	5										
前	洞	町	小折	-	-	-	-	築	平	町	庵ノ	町	68	36	32		
前	洞	町	折川	-	-	-	-	築	平	町	ノ	入	9	4	5		
前	洞	町	坂田	1	1	-	1	築	平	町	ノ	上	2	1	1		
前	洞	町	源座	4	3	1	2	築	平	町	島	前	-	-	-		
前	洞	町	津義	6	2	4	1	築	平	町	石	畑	-	-	-		
前	洞	町	道敷	14	8	6	5	築	平	町	井	戸	-	-	-		
前	洞	町	善屋	3	1	2	1	築	平	町	岩	入	3	2	1		
前	洞	町	徳入	4	2	2	2	築	平	町	岩	倉	8	5	3		
前	洞	町	長入	7	3	4	2	築	平	町	宇	丁	-	-	-		
前	洞	町	松	8	2	6	2	築	平	町	大	所	-	-	-		
								築	平	町	上	針	ヶ	-	-	-	
松		名	町	53	23	30	18	築	平	町	胡	麻	12	6	6	4	
松	名	町	石	-	-	-	-	築	平	町	下	坂	-	-	-	-	
松	名	町	大井	-	-	-	-	築	平	町	下	針	ヶ	7	3	4	
松	名	町	神	-	-	-	-	築	平	町	神	野	5	2	3		
松	名	町	曾	2	1	1	1	築	平	町	薄	野	4	1	3		
松	名	町	堤	1	1	-	1	築	平	町	外	目	-	-	-		
松	名	町	背	12	6	6	3	築	平	町	藤	垣	-	-	-		
松	名	町	寺	13	5	8	4	築	平	町	鳥	屋	-	-	-		
松	名	町	中	4	2	2	1	築	平	町	仲	根	3	2	1		
松	名	町	投	-	-	-	-	築	平	町	長	根	-	-	-		
松	名	町	反	12	4	8	4	築	平	町	西	田	7	5	2		
松	名	町	針	-	-	-	-	築	平	町	宮	ネ	8	5	3		
松	名	町	姫	-	-	-	-	遊				洞	-	-	-		
松	名	町	ノ	4	1	3	1	遊				洞	57	27	30		
松	名	町	師	-	-	-	-	遊	屋	町	カ	ミ	13	6	7		
松	名	町	槇	5	3	2	3	遊	屋	町	観	音	7	1	6		
松	名	町	屋	-	-	-	-	遊	屋	町	シ	モ	7	3	4		
								遊	屋	町	下	大	-	-	-		
三	ツ	久	保	48	24	24	17	遊	屋	町	上	地	-	-	-		
三	ツ	久	保	19	10	9	4	遊	屋	町	道	田	-	-	-		
三	ツ	久	保	5	3	2	2	遊	屋	町	ト	仏	-	-	-		
三	ツ	久	保	3	2	1	1	遊	屋	町	仲	門	-	-	-		
三	ツ	久	保	-	-	-	-	遊	屋	町	大	地	-	-	-		
三	ツ	久	保	-	-	-	-	遊	屋	町	長	洞	-	-	-		
三	ツ	久	保	1	-	1	1	遊	屋	町	ナ	カ	15	7	8		
三	ツ	久	保	3	3	-	1	遊	屋	町	西	ノ	7	5	2		
三	ツ	久	保	-	-	-	-	遊	屋	町	ノ	ゴ	-	-	-		
三	ツ	久	保	1	-	1	1	遊	屋	町	番	イ	2	1	1		
三	ツ	久	保	2	1	1	1	遊	屋	町	ま	の	-	-	-		
三	ツ	久	保	-	-	-	-	遊	屋	町	向	下	3	2	1		
三	ツ	久	保	-	-	-	-	遊	屋	町	向	垣	-	-	-		
三	ツ	久	保	-	-	-	-	遊	屋	町	桃	久	3	2	1		
								足	助	地	区	8,842	4,351	4,491	2,881		
								安	実	京	町	神	越	16	8	8	8
								安	実	京	町	蛇	石	-	-	-	-
								安	実	京	町	本	郷	10	6	4	5
								安	実	京	町	間	野	-	-	-	-
								安	実	京	町	向	山	6	2	4	3
宮		代	町	32	12	20	10	明		川	町	老	町	174	89	85	67
宮	代	代	町	-	-	-	-	明	川	町	井	戸	石	1	1	7	1
宮	代	代	町	7	1	6	2	明	川	町	岩	立	洞	15	8	-	6
宮	代	代	町	-	-	-	-	明	川	町	榎	平	立	-	-	-	-
宮	代	代	町	-	-	-	-	明	川	町	大	岩	平	1	1	-	1
宮	代	代	町	10	5	5	3	明	川	町	大	岩	崩	-	-	-	-
宮	代	代	町	3	1	2	1	明	川	町	大	野	平	-	-	-	-
宮	代	代	町	-	-	-	-	明	川	町	大	野	平	2	1	1	1
宮	代	代	町	-	-	-	-	明	川	町	大	野	平	9	6	3	3
宮	代	代	町	-	-	-	-	明	川	町	才	ク	マ	11	8	3	6
宮	代	代	町	-	-	-	-	明	川	町	柿	田	ノ	1	-	1	1
宮	代	代	町	2	1	1	1	明	川	町	金	山	和	-	-	-	-
宮	代	代	町	3	1	2	1	明	川	町			山	-	-	-	-

E-7 町・丁字別人口・世帯数(続き)

平成23年10月1日現在

町	・	丁	字	名	総人口	男	女	世帯数	町	・	丁	字	名	総人口	男	女	世帯数			
明	川	町	神	谷	-	-	-	-	足	助	町	炭	焼	-	-	-	-			
明	川	町	亀	平	3	1	2	3	足	助	町	狭	石	46	23	23	18			
明	川	町	キ	ノ	-	-	-	-	足	助	町	総	山	-	-	-	-			
明	川	町	小	沼	-	-	-	-	足	助	町	田	町	99	50	49	30			
明	川	町	ス	祐	-	-	-	-	足	助	町	月	ノ	-	-	-	-			
明	川	町	ゲ	入	1	-	1	1	足	助	町	蔦	ノ	-	-	-	-			
明	川	町	鈴	田	16	8	8	6	足	助	町	磯	入	-	-	-	-			
明	川	町	滝	洞	6	3	3	2	足	助	町	釣	シ	-	-	-	-			
明	川	町	チ	ソ	-	-	-	-	足	助	町	天	崩	14	6	8	5			
明	川	町	月	ケ	-	-	-	-	足	助	町	中	王	-	-	-	-			
明	川	町	堂	入	22	10	12	5	足	助	町	中	田	-	-	-	-			
明	川	町	通	脇	1	1	-	1	足	助	町	中	根	3	2	1	1			
明	川	町	通	洞	24	12	12	8	足	助	町	長	洞	69	33	36	24			
明	川	町	柄	平	-	-	-	-	足	助	町	成	瀬	-	-	-	-			
明	川	町	中	平	7	4	3	4	足	助	町	西	ノ	-	-	-	-			
明	川	町	引	地	-	-	-	-	足	助	町	西	ノ	-	-	-	-			
明	川	町	深	沢	-	-	-	-	足	助	町	西	ノ	143	65	78	46			
明	川	町	フ	セ	2	1	1	1	足	助	町	沼	ノ	-	-	-	-			
明	川	町	曲	リ	22	9	13	8	足	助	町	沼	ノ	-	-	-	-			
明	川	町	神	子	3	2	1	2	足	助	町	橋	八	9	4	5	5			
明	川	町	南	沢	13	7	6	3	足	助	町	火	打	10	4	6	5			
明	川	町	向	田	6	2	4	2	足	助	町	東	井	-	-	-	-			
明	川	町	ヤ	オ	-	-	-	-	足	助	町	東	後	ノ	47	23	24	15		
明	川	町	柳	坪	-	-	-	-	足	助	町	東	貝	山	-	-	-	-		
明	川	町	柳	戸	6	3	3	1	足	助	町	東	真	戸	7	3	4	4		
明	川	町	山	ノ	2	1	1	1	足	助	町	東	引	弓	-	-	-	-		
足	助	町	久	井	7	4	3	7	足	助	町	久	井	7	4	3	3			
足	助	町	飯	盛	1,777	859	918	623	足	助	町	平	陣	戸	131	66	65	35		
足	助	町	池	田	46	23	23	17	足	助	町	平	岩	-	-	-	-			
足	助	町	石	橋	-	-	-	-	足	助	町	広	畑	17	9	8	6			
足	助	町	一	谷	146	64	82	55	足	助	町	深	薄	-	-	-	-			
足	助	町	井	上	19	8	11	6	足	助	町	藤	塚	-	-	-	-			
足	助	町	井	洞	-	-	-	-	足	助	町	平	治	洞	-	-	-	-		
足	助	町	今	岡	67	31	36	18	足	助	町	蛇	石	22	11	11	7			
足	助	町	井	本	-	-	-	-	足	助	町	細	洞	2	-	2	2			
足	助	町	井	本	11	7	4	6	足	助	町	本	洞	110	54	56	36			
足	助	町	岩	崎	22	10	12	12	足	助	町	真	弓	17	11	6	9			
足	助	町	清	水	-	-	-	-	足	助	町	水	洗	15	7	8	6			
足	助	町	植	田	4	2	2	2	足	助	町	水	戸	-	-	-	-			
足	助	町	後	山	5	1	4	4	足	助	町	宮	平	98	48	50	29			
足	助	町	薄	洞	-	-	-	-	足	助	町	宮	ノ	24	11	13	11			
足	助	町	大	狭	-	-	-	-	足	助	町	茗	荷	3	2	1	1			
足	助	町	大	間	-	-	-	-	足	助	町	向	山	-	-	-	-			
足	助	町	大	洞	-	-	-	-	足	助	町	虫	尾	ケ	-	-	-	-		
足	助	町	岡	田	1	1	-	1	足	助	町	門	前	12	6	6	3			
足	助	町	落	合	29	17	12	13	足	助	町	八	劍	-	-	-	-			
足	助	町	落	部	59	27	32	18	足	助	町	柳	ケ	洞	-	-	-	-		
足	助	町	鬼	ヶ	14	7	7	7	足	助	町	弓	折	4	2	2	1			
足	助	町	御	窪	-	-	-	-	足	助	町	横	枕	-	-	-	-			
足	助	町	箆	林	17	10	7	3	足	助	白	山	町	69	33	36	23			
足	助	町	笠	鳥	-	-	-	-	足	助	白	山	洞	-	-	-	-			
足	助	町	梶	松	146	71	75	49	足	助	白	山	井	戸	-	-	-	-		
足	助	町	金	平	-	-	-	-	足	助	白	山	入	洞	3	2	1	2		
足	助	町	鐘	山	-	-	-	-	足	助	白	山	大	井	-	-	-	-		
足	助	町	川	突	-	-	-	-	足	助	白	山	大	空	口	-	-	-	-	
足	助	町	木	見	-	-	-	-	足	助	白	山	大	空	日	-	-	-	-	
足	助	町	木	道	-	-	-	-	足	助	白	山	柿	ケ	田	3	2	1	1	
足	助	町	黍	夕	3	2	1	2	足	助	白	山	町	亀	割	-	-	-	-	
足	助	町	蔵	ノ	-	-	-	-	足	助	白	山	町	川	造	7	3	4	1	
足	助	町	御	所	16	6	10	7	足	助	白	山	町	神	田	-	-	-	-	
足	助	町	坂	山	4	2	2	1	足	助	白	山	町	佐	切	田	4	2	2	1
足	助	町	沢	洞	-	-	-	-	足	助	白	山	町	下	井	戸	-	-	-	-
足	助	町	沢	上	-	-	-	-	足	助	白	山	町	社	九	四	6	3	1	-
足	助	町	山	尻	2	1	1	1	足	助	白	山	町	薑	田	-	-	-	-	
足	助	町	三	王	5	1	4	3	足	助	白	山	町	上	金	田	4	2	2	2
足	助	町	籐	松	3	2	1	1	足	助	白	山	町	上	口	-	-	-	-	
足	助	町	蛇	田	-	-	-	-	足	助	白	山	町	空	屋	敷	-	-	-	-
足	助	町	城	這	-	-	-	-	足	助	白	山	町	田	南	田	-	-	-	-
足	助	町	新	山	-	-	-	-	足	助	白	山	町	塚	田	-	-	-	-	-
足	助	町	陣	洞	104	50	54	41	足	助	白	山	町	堂	ノ	3	2	1	1	
足	助	町	須	跡	139	68	71	52	足	助	白	山	町	永	洞	-	-	-	-	-
足	助	町	須	沢	6	4	2	2	足	助	白	山	町	十	メ	ウ	-	-	-	-
足	助	町	須	沢	-	-	-	-	足	助	白	山	町	西	屋	下	-	-	-	-

E-7 町・丁字別人口・世帯数(続き)

平成23年10月1日現在

町・丁字名	総人口	男	女	世帯数	町・丁字名	総人口	男	女	世帯数
足助白山町根越	-	-	-	-	岩谷町堂ノ下	4	1	3	1
足助白山町葉座	5	2	3	2	岩谷町田下面	4	1	3	1
足助白山町羽根	11	5	6	3	岩谷町中ノ切	5	2	3	1
足助白山町日カゲ	-	-	-	-	岩谷町向洞	-	-	-	-
足助白山町引地	-	-	-	-	岩谷町向洞吹	-	-	-	-
足助白山町引洞	10	3	7	4	岩谷町夜家	8	5	3	2
足助白山町慎田	-	-	-	-	有洞町	20	10	10	9
足助白山町松葉洞	-	-	-	-	有洞町井口	-	-	-	-
足助白山町水久保	-	-	-	-	有洞町後洞	-	-	-	-
足助白山町南バ	-	-	-	-	有洞町後洞	-	-	-	-
足助白山町持アラ	8	4	4	3	有洞町風卷	-	-	-	-
足助白山町森下	-	-	-	-	有洞町柄越	-	-	-	-
足助白山町森ノ洞	1	1	-	1	有洞町乗越	9	5	4	3
足助白山町安平欠	-	-	-	-	有洞町日陰洞	-	-	-	-
足助白山町柳クゴ	4	2	2	1	有洞町日向窪	7	3	4	4
足助白山町四斗也	-	-	-	-	有洞町吹宮洞	2	1	1	1
					有洞町向洞	-	-	-	-
					有洞町向洞	2	1	1	1
綾渡町合ノ草	104	57	47	28	上八木町	98	48	50	34
綾渡町石ノ平	-	-	-	-	上八木町荻ノ入	22	10	12	9
綾渡町石ノ幡	1	1	-	1	上八木町白木山	-	-	-	-
綾渡町因大沢	7	3	4	2	上八木町柿田	-	-	-	-
綾渡町大見尻	-	-	-	-	上八木町向イ坂	14	8	6	4
綾渡町大見奥	10	5	5	2	上八木町川向イ	11	5	6	5
綾渡町大見落	4	2	2	2	上八木町座当	-	-	-	-
綾渡町上谷	-	-	-	-	上八木町下貝戸	-	-	-	-
綾渡町小木山	-	-	-	-	上八木町千ノ田	14	6	8	5
綾渡町大門坂	-	-	-	-	上八木町寺洞	4	2	2	1
綾渡町高ノ沢	11	5	6	2	上八木町百通洞	2	1	1	1
綾渡町中田	-	-	-	-	上八木町中平	7	5	2	2
綾渡町中根	9	5	4	2	上八木町野田ケ	4	3	1	3
綾渡町中橋	1	1	-	1	上八木町萩ノ田	16	6	10	2
綾渡町中咄	2	2	-	1	上八木町桧岩	3	1	2	1
綾渡町深田	6	4	2	1	上八木町平岳	-	-	-	-
綾渡町深田堀	9	5	4	3	上八木町前見	1	1	-	1
綾渡町町堀南	17	9	8	3	上八木町無見	-	-	-	-
綾渡町町堀南	11	6	5	2	漆畑町荒大	10	4	6	5
綾渡町町堀南	3	2	1	2	漆畑町大畑	-	-	-	-
綾渡町町堀南	3	2	1	2	漆畑町中下	3	2	1	1
綾渡町町堀南	7	4	3	4	漆畑町中田	1	-	-	-
井ノ口町青木	214	102	112	63	漆畑町中田	-	-	-	-
井ノ口町青木	2	1	1	1	漆畑町向西	-	-	-	-
井ノ口町キビユ	-	-	-	-	漆畑町向柳	-	-	-	-
井ノ口町グミガイ	52	27	25	15	漆畑町山田	1	1	1	1
井ノ口町三斗	4	3	1	1	漆畑町山田	5	2	3	2
井ノ口町城面	51	24	27	11	漆畑町山田	-	-	-	-
井ノ口町田入	10	7	3	3	大井町後田	-	-	-	-
井ノ口町長入	8	4	4	2	大井町大水	48	25	23	18
井ノ口町長入	19	9	10	7	大井町力レ	-	-	-	-
井ノ口町西ケ	-	-	-	-	大井町黒岩	11	6	5	3
井ノ口町日影	21	8	13	6	大井町黒岩	9	6	3	2
井ノ口町広ケ	39	16	23	13	大井町小吹	1	-	1	1
井ノ口町船ケ	-	-	-	-	大井町沢タ	7	4	3	4
井ノ口町船ケ	8	3	5	4	大井町スゲ	-	-	-	-
井ノ口町洞水	-	-	-	-	大井町ノリ	-	-	-	-
井ノ口町三ツ	-	-	-	-	大井町伴上	13	5	8	5
井ノ口町八ツ	-	-	-	-	大井町町東	2	1	1	1
井ノ口町柳沢	-	-	-	-	大井町百目	-	-	-	-
岩谷町岩谷	49	24	25	13	大井町ミコ	3	2	1	1
岩谷町岩谷	-	-	-	-	大井町三ツ	-	-	-	-
岩谷町牛草	3	1	2	1	大井町ヤブ	2	1	1	1
岩谷町大界	6	3	3	1	大井町原	102	51	51	26
岩谷町上一色	-	-	-	-					
岩谷町下一色	-	-	-	-					
岩谷町陣大手	6	4	2	2					
岩谷町陣大手	11	6	5	3					
岩谷町田ノ木	2	1	1	1					
岩谷町茶洗	-	-	-	-					

E-7 町・丁字別人口・世帯数(続き)

平成23年10月1日現在

町・丁字名	総人口	男	女	世帯数	町・丁字名	総人口	男	女	世帯数
上佐切町	96	49	47	27	川面町登那柳	4	2	2	2
上佐切町大血	2	1	1	2	川面町登婦志	-	-	-	-
上佐切町大神	-	-	-	-	川面町中切保	27	12	15	9
上佐切町小栗	16	10	6	5	川面町西ノ久	14	7	7	2
上佐切町向日	-	-	-	-	川面町日影	10	6	4	4
上佐切町坂田	2	1	1	1	川面町日影	-	-	-	-
上佐切町境田	5	2	3	1	北小田町赤羽	39	14	25	16
上佐切町血田	9	4	5	2	北小田町後田	10	3	7	2
上佐切町三合	15	7	8	3	北小田町伯母	3	1	2	1
上佐切町ソソ	-	-	-	-	北小田町瓜平	3	1	2	3
上佐切町瀧下	10	4	6	2	北小田町大平	12	4	8	5
上佐切町鷺ヶ瀬	-	-	-	-	北小田町大洞	-	-	-	-
上佐切町中切	-	-	-	-	北小田町大風	2	1	1	1
上佐切町縄手	13	6	7	4	北小田町風穴	9	4	5	4
上佐切町西ノ久	11	7	4	4	北小田町風神	-	-	-	-
上佐切町西ノ久	8	4	4	1	北小田町桜ケ	-	-	-	-
上佐切町向日	-	-	-	-	北小田町日向	-	-	-	-
上佐切町引地	3	2	1	1	北小田町日向	-	-	-	-
上佐切町日向	2	1	1	1	霧山町石貫	199	93	106	56
上佐切町深腰	-	-	-	-	霧山町目田	-	-	-	-
上佐切町森谷	-	-	-	-	霧山町後大	7	3	4	2
上佐切町ユルギ	-	-	-	-	霧山町大替	-	-	-	-
上脇町	-	-	-	-	霧山町蟹田	15	6	9	3
上脇町明ヶ	109	56	53	35	霧山町上切	-	-	-	-
上脇町岩飛	-	-	-	-	霧山町木田	2	1	1	1
上脇町大大	8	3	5	2	霧山町楮郷	16	7	9	7
上脇町大大	-	-	-	-	霧山町小松	5	2	3	2
上脇町小梅	3	2	1	1	霧山町坂上	-	-	-	-
上脇町スミ	5	4	1	1	霧山町山木	-	-	-	-
上脇町スタ	5	2	3	2	霧山町山三	2	1	1	1
上脇町ミク	-	-	-	-	霧山町山下	34	19	15	6
上脇町百々	8	4	4	3	霧山町下井	12	5	7	3
上脇町中平	-	-	-	-	霧山町下切	24	11	13	7
上脇町仲屋	2	1	1	1	霧山町高田	-	-	-	-
上脇町ナシ	-	-	-	-	霧山町幸戸	-	-	-	-
上脇町ノリ	-	-	-	-	霧山町玉夕	-	-	-	-
上脇町萩田	27	13	14	8	霧山町夕ケ	-	-	-	-
上脇町畑中	-	-	-	-	霧山町梶	-	-	-	-
上脇町日影	10	5	5	4	霧山町豊口	12	6	6	3
上脇町日松	24	15	9	9	霧山町中島	9	4	5	3
上脇町松下	17	7	10	4	霧山町長瀬	8	3	5	3
上脇町若添	-	-	-	-	霧山町長瀬	24	11	13	8
川面町	-	-	-	-	霧山町和田	11	7	4	2
川面町伊保	139	65	74	45	霧山町野ノ	4	2	2	1
川面町白木	-	-	-	-	霧山町東引	8	2	6	2
川面町枝玉	7	4	3	2	霧山町深地	3	1	2	1
川面町大日	-	-	-	-	霧山町深田	3	2	1	1
川面町大屋	14	6	8	4	霧山町又振	-	-	-	-
川面町奥山	3	1	2	1	霧山町松山	-	-	-	-
川面町押ノ	-	-	-	-	霧山町柳ノ	-	-	-	-
川面町加波	-	-	-	-	霧山町山田	-	-	-	-
川面町上貝	2	1	1	1	霧山町山横	-	-	-	-
川面町上ノ	14	7	7	7	霧山町山横	-	-	-	-
川面町閑蔵	-	-	-	-	国谷町池ノ	157	79	78	39
川面町草坂	-	-	-	-	国谷町池ノ	-	-	-	-
川面町下	-	-	-	-	国谷町一ノ	-	-	-	-
川面町下貝	6	3	3	2	国谷町猪井	-	-	-	-
川面町尺地	-	-	-	-	国谷町井ノ	-	-	-	-
川面町高滝	-	-	-	-	国谷町牛コ	-	-	-	-
川面町段ヶ	3	2	1	1	国谷町大大	-	-	-	-
川面町伝五郎	-	-	-	-	国谷町大大	-	-	-	-
川面町堂平	8	3	5	2	国谷町大大	-	-	-	-
川面町土平	27	11	16	8	国谷町折	-	-	-	-

E-7 町・丁字別人口・世帯数(続き)

平成23年10月1日現在

町	丁	字	名	総人口	男	女	世帯数	町	丁	字	名	総人口	男	女	世帯数
国谷町	鍛冶カ	クゴ	口	16	7	9	4	小町	勝作	リ		-	-	-	-
国谷町	神谷	田	様	-	-	-	-	小町	五坂	屋		11	6	5	3
国谷町	河原	池	竜	-	-	-	-	小町	清瑞	立		2	1	1	1
国谷町	貫小	小	立	7	3	4	1	小町	瑞立	竜		18	8	10	4
国谷町	五ノ	ノ	口	-	-	-	-	小町	田	畑		-	-	-	-
国谷町	獅子	ノ	マ	19	9	10	4	小町	茶	鷹		13	7	6	2
国谷町	下ノ	倉	イ	-	-	-	-	小町	寺	田		-	-	-	-
国谷町	白	イ	ゲ	14	8	6	3	小町	ナ	メ	イ	-	-	-	-
国谷町	白	ゲ	ヤ	-	-	-	-	小町	八	ケ	田	2	1	1	1
国谷町	神明	戸	前	6	3	3	2	小町	日	木	影	5	3	2	1
国谷町	寺ノ	飼	場	22	11	11	4	小町	木	満	古	11	6	5	4
国谷町	鳥飼	根	岩	12	6	6	4	小町	水	上	南	-	-	-	-
国谷町	中鳴	谷	道	13	7	6	4	小町	町	森	ノ	2	1	1	1
国谷町	西神	入	谷	-	-	-	-	小町	森	ノ	下	-	-	-	-
国谷町	町	東	神	-	-	-	-	小町	町	竜	留	6	3	3	1
国谷町	東	ケ	入	5	3	2	1	小町	町			15	6	9	4
国谷町	広	畑	見	9	5	4	3	五反	田	町	ホ	150	74	76	45
国谷町	広	見	根	-	-	-	-	五反	田	町	大	11	5	6	4
国谷町	墓所	ケ	山	14	8	6	6	五反	田	町	大	-	-	-	-
国谷町	前丸	小	林	7	4	3	1	五反	田	町	柿	-	-	-	-
国谷町	丸小	白	イ	8	3	5	1	五反	田	町	柿	-	-	-	-
国谷町	向イ	向	下	-	-	-	-	五反	田	町	カ	9	5	4	2
国谷町	向	森	下	-	-	-	-	五反	田	町	ク	-	-	-	-
国谷町	柳	ケ	入	5	2	3	1	五反	田	町	ク	-	-	-	-
国谷町	町	動	石	-	-	-	-	五反	田	町	ク	9	5	4	2
国谷町	横	田	平	-	-	-	-	五反	田	町	ゴ	-	-	-	-
桑田	和	町	地	312	148	164	103	五反	田	町	サ	-	-	-	-
桑田	和	町	平	9	5	4	4	五反	田	町	サ	3	1	2	1
桑田	和	町	影	-	-	-	-	五反	田	町	シ	-	-	-	-
桑田	和	町	戸	-	-	-	-	五反	田	町	シ	-	-	-	-
桑田	和	町	北	53	26	27	14	五反	田	町	シ	10	6	4	5
桑田	和	町	貝	-	-	-	-	五反	田	町	シ	8	4	4	3
桑田	和	町	車	-	-	-	-	五反	田	町	ナ	16	7	9	4
桑田	和	町	島	-	-	-	-	五反	田	町	ナ	8	3	5	2
桑田	和	町	清	45	16	29	16	五反	田	町	ナ	-	-	-	-
桑田	和	町	王	-	-	-	-	五反	田	町	半	10	6	4	3
桑田	和	町	千	21	9	12	6	五反	田	町	引	4	2	2	1
桑田	和	町	ノ	28	14	14	7	五反	田	町	ブ	13	7	6	4
桑田	和	町	ケ	2	1	1	1	五反	田	町	フ	-	-	-	-
桑田	和	町	貝	19	9	10	5	五反	田	町	ル	7	4	3	1
桑田	和	町	ノ	-	-	-	-	五反	田	町	ホ	-	-	-	-
桑田	和	町	橋	2	1	1	1	五反	田	町	ホ	7	4	3	1
桑田	和	町	面	-	-	-	-	五反	田	町	ホ	-	-	-	-
桑田	和	町	東	2	1	1	1	五反	田	町	細	-	-	-	-
桑田	和	町	前	11	6	5	5	五反	田	町	細	11	6	5	3
桑田	和	町	田	60	32	28	22	五反	田	町	万	12	4	8	5
桑田	和	町	入	-	-	-	-	五反	田	町	宮	4	2	2	2
桑田	和	町	ノ	9	5	4	4	五反	田	町	ヤ	15	7	8	3
桑田	和	町	庭	37	16	21	12	五反	田	町	六	-	-	-	-
桑田	和	町	前	16	8	8	6	五反	田	町	月	68	31	37	21
桑田	和	町	脇	-	-	-	-	小	手	沢	町	12	5	7	4
桑原	田	町	根	42	22	20	16	小	手	沢	町	19	9	10	4
桑原	田	町	鼻	-	-	-	-	小	手	沢	町	14	7	7	5
桑原	田	町	ク	1	1	-	1	小	手	沢	町	9	4	5	4
桑原	田	町	ゴ	5	3	2	2	小	手	沢	町	-	-	-	-
桑原	田	町	ゴ	-	-	-	-	小	手	沢	町	2	-	2	1
桑原	田	町	晒	2	1	1	1	小	手	沢	町	-	-	-	-
桑原	田	町	下	15	8	7	5	小	手	沢	町	-	-	-	-
桑原	田	町	下	10	4	6	5	小	手	沢	町	-	-	-	-
桑原	田	町	下	9	5	4	2	小	手	沢	町	3	1	2	1
小町	市	具	津	105	51	54	29	小	手	沢	町	9	5	4	2
小町	大	影	無	6	3	3	2	小	手	沢	町	-	-	-	-
小町	大	影	無	7	3	4	3	小	手	沢	町	40	17	23	15
小町	大	影	無	-	-	-	-	小	手	沢	町	6	3	3	1
小町	大	影	無	7	3	4	2	小	手	沢	町	-	-	-	-

E-7 町・丁字別人口・世帯数(続き)

平成23年10月1日現在

町	丁	字	名	総人口	男	女	世帯数	町	丁	字	名	総人口	男	女	世帯数					
沢	ノ	堂	町	戸	上	-	-	下	佐	切	町	広	畑	15	5	10	4			
沢	ノ	堂	町	宇	城	-	-	下	下	佐	切	町	古	-	-	-	-			
沢	ノ	堂	町	梅	ク	-	-	下	下	佐	切	町	平	7	5	4	3			
沢	ノ	堂	町	大	ク	-	-	下	下	佐	切	町	南	垣	-	-	-	-		
沢	ノ	堂	町	上	ゴ	-	-	下	下	佐	切	町	山	ノ	神	-	-	-	-	
沢	ノ	堂	町	ク	ヒ	4	2	2	下		平	町	一	町	70	36	34	17		
沢	ノ	堂	町	コ	ク	-	-	下	下	平	町	大	大	平	-	-	-	-		
沢	ノ	堂	町	血	田	-	-	下	下	平	町	大	大	平	-	-	-	-		
沢	ノ	堂	町	残	後	7	3	4	下	下	平	町	大	大	平	-	-	-	-	
沢	ノ	堂	町	下	田	3	1	2	下	下	平	町	大	大	平	-	-	-	-	
沢	ノ	堂	町	下	田	1	-	1	下	下	平	町	大	大	平	-	-	-	-	
沢	ノ	堂	町	玉	ノ	2	1	1	下	下	平	町	大	大	平	8	4	4	2	
沢	ノ	堂	町	八	郎	-	-	-	下	下	平	町	大	大	平	14	6	8	4	
沢	ノ	堂	町	福	島	-	-	-	下	下	平	町	大	大	平	3	2	1	2	
沢	ノ	堂	町	藤	根	-	-	-	下	下	平	町	大	大	平	-	-	-	-	
沢	ノ	堂	町	宝	録	5	3	2	下	下	平	町	大	大	平	14	8	6	4	
沢	ノ	堂	町	松	下	-	-	-	下	下	平	町	大	大	平	14	6	8	2	
沢	ノ	堂	町	明	ケ	-	-	-	下	下	平	町	大	大	平	-	-	-	-	
沢	ノ	堂	町	向	田	6	2	4	下	下	平	町	大	大	平	-	-	-	-	
沢	ノ	堂	町	餅	田	3	1	2	下	下	平	町	大	大	平	-	-	-	-	
沢	ノ	堂	町	山	ノ	3	1	2	下	下	平	町	大	大	平	-	-	-	-	
沢	ノ	堂	町	横	山	-	-	-	下	下	平	町	大	大	平	17	10	7	3	
塩	ノ	沢	町	田	51	22	29	15	白	倉	町	岩	ノ	下	35	20	15	12		
塩	ノ	沢	町	石	イ	-	-	-	白	倉	町	大	ナ	メ	6	4	2	2		
塩	ノ	沢	町	大	曲	14	7	7	4	白	倉	町	神	原	4	2	2	2		
塩	ノ	沢	町	皿	田	-	-	-	白	倉	町	地	垣	内	-	-	-	-		
塩	ノ	沢	町	尻	沢	-	-	-	白	倉	町	鈴	木	辻	-	-	-	-		
塩	ノ	沢	町	中	ノ	-	-	-	白	倉	町	天	ケ	峰	6	4	2	2		
塩	ノ	沢	町	ナ	メ	3	1	2	1	白	倉	町	仲	田	-	-	-	-		
塩	ノ	沢	町	二	斗	14	5	9	4	白	倉	町	萩	ノ	森	-	-	-	-	
塩	ノ	沢	町	宮	本	20	9	11	6	白	倉	町	柵	口	イ	8	4	4	2	
塩	ノ	沢	町	六	本	-	-	-	白	倉	町	向	イ	イ	11	6	5	4		
下	国	谷	町	新	シ	90	42	48	28	新	盛	町	足	ノ	草	175	87	88	54	
下	国	谷	町	梅	屋	4	2	2	1	新	盛	町	石	ノ	草	-	-	-	-	
下	国	谷	町	大	付	7	3	4	2	新	盛	町	石	亀	田	5	3	2	1	
下	国	谷	町	大	平	-	-	-	-	新	盛	町	石	田	平	-	-	-	-	
下	国	谷	町	木	鏡	14	6	8	4	新	盛	町	一	本	松	2	1	1	2	
下	国	谷	町	国	谷	-	-	-	-	新	盛	町	芋	ケ	久	9	4	5	3	
下	国	谷	町	猴	坂	-	-	-	-	新	盛	町	入	ケ	久	-	-	-	-	
下	国	谷	町	滝	平	3	2	1	1	新	盛	町	入	岩	リ	屋	5	3	2	1
下	国	谷	町	堂	ノ	-	-	-	-	新	盛	町	内	ケ	久	入	4	2	2	1
下	国	谷	町	中	長	4	2	2	1	新	盛	町	梅	ケ	久	古	7	4	3	2
下	国	谷	町	仲	ラ	5	1	4	2	新	盛	町	大	ノ	岩	月	-	-	-	-
下	国	谷	町	二	本	-	-	-	-	新	盛	町	奥	ノ	洞	4	2	2	1	
下	国	谷	町	日	明	6	3	3	2	新	盛	町	押	蔵	連	1	-	1	1	
下	国	谷	町	広	畑	6	3	3	1	新	盛	町	開	サ	洞	-	-	-	-	
下	国	谷	町	真	垣	9	4	5	3	新	盛	町	開	サ	洞	-	-	-	-	
下	国	谷	町	丸	根	2	1	1	1	新	盛	町	加	瀬	方	-	-	-	-	
下	国	谷	町	宮	坂	8	5	3	3	新	盛	町	上	ノ	桑	-	-	-	-	
下	国	谷	町	宮	下	10	3	7	2	新	盛	町	神	ノ	木	4	2	2	1	
下	国	谷	町	宮	ノ	-	-	-	-	新	盛	町	郷	地	ケ	入	3	2	1	1
下	国	谷	町	深	山	12	7	5	5	新	盛	町	小	丸	吹	-	-	-	-	
下	国	谷	町	山	名	-	-	-	-	新	盛	町	小	丸	根	3	1	2	1	
下	国	谷	町	横	道	-	-	-	-	新	盛	町	小	丸	守	岩	8	4	4	4
下	佐	切	町	岩	飛	57	26	31	18	新	盛	町	三	升	坪	-	-	-	-	
下	佐	切	町	大	川	-	-	-	-	新	盛	町	父	々	山	9	5	4	2	
下	佐	切	町	大	平	5	2	3	1	新	盛	町	地	ノ	毛	-	-	-	-	
下	佐	切	町	小	平	-	-	-	-	新	盛	町	下	蔵	八	5	3	2	1	
下	佐	切	町	仙	現	2	1	1	1	新	盛	町	下	八	桑	13	7	6	3	
下	佐	切	町	日	力	13	7	6	3	新	盛	町	白	坂	田	-	-	-	-	
下	佐	切	町	日	向	6	3	3	3	新	盛	町	菅	田	夫	2	1	1	2	
下	佐	切	町	日	向	7	3	4	3	新	盛	町	須	ノ	夫	11	6	5	4	

E-7 町・丁字別人口・世帯数(続き)

平成23年10月1日現在

町・丁字名	総人口	男	女	世帯数	町・丁字名	総人口	男	女	世帯数
葛町上田	-	-	-	-	戸中町峰	-	-	-	-
葛町川平	-	-	-	-	戸中町向山	-	-	-	-
葛町ササミ	-	-	-	-					
葛町中落	-	-	-	-	富岡町朝日	157	71	86	45
葛町前田	20	10	10	6	富岡町安代	4	1	3	1
					富岡町泉	-	-	-	-
葛町今倉	109	54	55	34	富岡町稲葉	-	-	-	-
葛町柿ノ久保	3	1	2	1	富岡町大皿	2	1	1	1
葛町上ノ尾	-	-	-	-	富岡町大ノ樺	6	3	3	2
葛町神本	13	6	7	4	富岡町勘霧	2	1	1	1
葛町上ノ本	-	-	-	-	富岡町観音	-	-	-	-
葛町神本	5	2	3	1	富岡町霧夕	-	-	-	-
葛町黒本	2	1	1	1	富岡町小沢	-	-	-	-
葛町下ノ郷	4	3	1	2	富岡町三	6	1	5	1
葛町仙ノ敷	1	-	1	1	富岡町治	2	1	1	1
葛町寺屋	-	-	-	-	富岡町下	-	-	-	-
葛町中田	20	12	8	4	富岡町新	-	-	-	-
葛町中本	18	10	8	8	富岡町寺	-	-	-	-
葛町人根	17	7	10	6	富岡町渡	9	3	6	2
葛町羽春	-	-	-	-	富岡町豊	3	1	2	1
葛町判杷	-	-	-	-	富岡町中	4	2	2	1
葛町枇杷	12	5	7	2	富岡町中	8	5	3	3
葛町砲六	-	-	-	-	富岡町西	5	2	3	1
葛町南田	2	1	1	1	富岡町花	-	-	-	-
葛町向矢	-	-	-	-	富岡町林	-	-	-	-
葛町弓ケ	-	-	-	-	富岡町林	-	-	-	-
葛町用ケ	11	6	5	2	富岡町日	9	4	5	2
					富岡町東	-	-	-	-
椿町立荒	8	4	4	3	富岡町日	10	4	6	4
椿町行司	-	-	-	-	富岡町蛭	5	2	3	2
椿町立桑	-	-	-	-	富岡町広	3	2	1	2
椿町立蛇	2	1	1	1	富岡町深	-	-	-	-
椿町立宮	6	3	3	2	富岡町福	-	-	-	-
					富岡町藤	9	5	4	4
栃町ノ沢	21	8	13	7	富岡町船	-	-	-	-
栃町ノ沢	11	5	6	3	富岡町帽	4	3	1	1
栃町ノ沢	5	2	3	2	富岡町本	-	-	-	-
栃町ノ沢	2	-	2	1	富岡町前	12	5	7	2
栃町ノ沢	-	-	-	-	富岡町前	-	-	-	-
栃町ノ沢	3	1	2	1	富岡町丸	9	3	6	2
					富岡町水	-	-	-	-
栃町本大	56	26	30	15	富岡町道	17	8	9	5
栃町本大	-	-	-	-	富岡町南	-	-	-	-
栃町本大	14	6	8	4	富岡町南	-	-	-	-
栃町本大	-	-	-	-	富岡町向	4	2	2	1
栃町本大	-	-	-	-	富岡町室	6	2	4	1
栃町本大	38	18	20	9	富岡町森	13	8	5	3
栃町本大	-	-	-	-	富岡町屋	-	-	-	-
栃町本大	-	-	-	-	富岡町柳	-	-	-	-
栃町本大	-	-	-	-	富岡町山	5	2	3	1
栃町本大	3	1	2	1	富岡町芳	-	-	-	-
栃町本大	-	-	-	-					
栃町本大	1	1	-	1	中中町立	128	57	71	44
					中中町立	2	1	1	1
戸中町オヤ	30	14	16	12	中中町立	17	9	8	5
戸中町オヤ	-	-	-	-	中中町立	-	-	-	-
戸中町オヤ	-	-	-	-	中中町立	-	-	-	-
戸中町ソ	8	5	3	2	中中町立	-	-	-	-
戸中町ソ	-	-	-	-	中中町立	6	3	3	2
戸中町西	14	5	9	5	中中町立	-	-	-	-
戸中町西	2	1	1	1	中中町立	-	-	-	-
戸中町東	4	2	2	3	中中町立	-	-	-	-
戸中町東	2	1	1	1	中中町立	-	-	-	-

E-7 町・丁字別人口・世帯数(続き)

平成23年10月1日現在

町	丁	字	名	総人口	男	女	世帯数	町	丁	字	名	総人口	男	女	世帯数
中	立	町	大切山	-	-	-	-	中	立	町	湯ノ木	5	2	3	1
中	立	町	大久手	5	1	4	3	中	立	町	葎ケ	-	-	-	-
中	立	町	大日陰	-	-	-	-	中	立	町	六杷ケ	-	-	-	-
中	立	町	荻ノ	5	2	3	3	永	野	町	野	34	20	14	8
中	立	町	落親合	-	-	-	-	永	野	町	石畑	7	4	3	1
中	立	町	御山下	-	-	-	-	永	野	町	賀指	-	-	-	-
中	立	町	柿於平	-	-	-	-	永	野	町	上ノ	-	-	-	-
中	立	町	神於倉	-	-	-	-	永	野	町	小屋	1	-	1	1
中	立	町	神ノ薬	3	2	1	1	永	野	町	枳ケ	-	-	-	-
中	立	町	勘楽方	-	-	-	-	永	野	町	鳥追	12	5	7	3
中	立	町	黒庄	-	-	-	-	永	野	町	深野	6	4	2	2
中	立	町	五升	-	-	-	-	永	野	町	深水	8	7	1	1
中	立	町	小畑	-	-	-	-	西	尾	町	尾	-	-	-	-
中	立	町	小畑	4	2	2	2	西	尾	町	板ノ	120	63	57	39
中	立	町	紺屋	3	2	1	2	西	尾	町	井ノ	16	10	6	3
中	立	町	皿	-	-	-	-	西	尾	町	大具	5	4	1	2
中	立	町	猿	2	1	1	1	西	尾	町	大具	2	1	1	2
中	立	町	三古	-	-	-	-	西	尾	町	大具	5	2	3	4
中	立	町	鹿	-	-	-	-	西	尾	町	風切	-	-	-	-
中	立	町	七ノ	-	-	-	-	西	尾	町	上半ノ	-	-	-	-
中	立	町	島ノ	-	-	-	-	西	尾	町	上京	1	-	1	1
中	立	町	下ノ	9	2	7	3	西	尾	町	熊ノ	-	-	-	-
中	立	町	下引	-	-	-	-	西	尾	町	越田	-	-	-	-
中	立	町	下三	-	-	-	-	西	尾	町	五斗	-	-	-	-
中	立	町	庄ノ	-	-	-	-	西	尾	町	下川	2	1	1	1
中	立	町	白毛	5	2	3	1	西	尾	町	下半ノ	9	-	-	-
中	立	町	曾戸	-	-	-	-	西	尾	町	白桑	-	-	-	-
中	立	町	大根	9	6	3	1	西	尾	町	高木	-	-	-	-
中	立	町	高惣	-	-	-	-	西	尾	町	鼓洞	-	-	-	-
中	立	町	高樋	-	-	-	-	西	尾	町	道場	3	1	2	1
中	立	町	作道	-	-	-	-	西	尾	町	飛尻	-	-	-	-
中	立	町	樋ノ	-	-	-	-	西	尾	町	中島	2	1	1	2
中	立	町	鳥家	-	-	-	-	西	尾	町	仲田	4	2	2	1
中	立	町	長久	-	-	-	-	西	尾	町	西大	4	2	2	1
中	立	町	碓西	2	1	1	1	西	尾	町	西久	-	-	-	-
中	立	町	西入	-	-	-	-	西	尾	町	西深	-	-	-	-
中	立	町	根ノ	-	-	-	-	西	尾	町	東平	-	-	-	-
中	立	町	馬場	-	-	-	-	西	尾	町	東深	-	-	-	-
中	立	町	浜居	2	1	1	1	西	尾	町	広見	6	4	2	2
中	立	町	日陰	6	2	4	1	西	尾	町	藤塚	16	7	9	4
中	立	町	日陰	17	6	11	5	西	尾	町	細畑	13	7	6	3
中	立	町	東笹	-	-	-	-	西	尾	町	松下	-	-	-	-
中	立	町	東洞	-	-	-	-	西	尾	町	松山	25	12	13	8
中	立	町	東洞	5	2	3	1	西	尾	町	峰向	-	-	-	-
中	立	町	藁ノ	-	-	-	-	西	尾	町	元田	3	2	1	1
中	立	町	ワク	-	-	-	-	西	尾	町	元寺	4	3	1	1
中	立	町	ビンド	-	-	-	-	怒	田	沢	町	44	23	21	14
中	立	町	ビンド	-	-	-	-	怒	田	沢	町	-	-	-	-
中	立	町	ビンド	-	-	-	-	怒	田	沢	町	-	-	-	-
中	立	町	仏供	-	-	-	-	怒	田	沢	町	-	-	-	-
中	立	町	船ケ	-	-	-	-	怒	田	沢	町	14	6	8	3
中	立	町	ホド	-	-	-	-	怒	田	沢	町	5	4	1	3
中	立	町	本洞	-	-	-	-	怒	田	沢	町	-	-	-	-
中	立	町	孫次	-	-	-	-	怒	田	沢	町	-	-	-	-
中	立	町	松ケ	-	-	-	-	怒	田	沢	町	8	3	5	3
中	立	町	松丸	1	-	1	1	怒	田	沢	町	-	-	-	-
中	立	町	丸堂	-	-	-	-	怒	田	沢	町	-	-	-	-
中	立	町	御堂	-	-	-	-	怒	田	沢	町	9	6	3	2
中	立	町	宮ノ	11	5	6	4	怒	田	沢	町	2	1	1	1
中	立	町	向井	-	-	-	-	怒	田	沢	町	-	-	-	-
中	立	町	餅洗	-	-	-	-	怒	田	沢	町	-	-	-	-
中	立	町	森下	4	2	2	2	怒	田	沢	町	-	-	-	-
中	立	町	山久	3	2	1	1	怒	田	沢	町	6	3	3	2
中	立	町	山桑	-	-	-	-	野	林	町	野	144	69	75	44
中	立	町	山桑	-	-	-	-	野	林	町	赤羽	17	7	10	6
中	立	町	山桑	-	-	-	-	野	林	町	大サ	-	-	-	-

E-7 町・丁字別人口・世帯数(続き)

平成23年10月1日現在

町・丁字名	総人口	男	女	世帯数	町・丁字名	総人口	男	女	世帯数
野林町大西	-	-	-	-	東大島町カミヤ	7	3	4	1
野林町オニガタ	-	-	-	-	東大島町川谷	-	-	-	-
野林町カウグ	16	7	9	5	東大島町キタハシ	5	2	3	2
野林町加蔵	-	-	-	-	東大島町鯉ケ洞	18	10	8	6
野林町上ノ松	20	8	12	6	東大島町小坂	19	-	-	-
野林町カケ蔵	-	-	-	-	東大島町バサマ	19	8	11	8
野林町吉ケ蔵	-	-	-	-	東大島町神田	-	-	-	-
野林町境	12	6	6	2	東大島町田中	8	5	3	2
野林町サラ	11	6	5	3	東大島町トウノ	86	43	43	27
野林町沢ノ堂	2	1	1	2	東大島町ハチガタ	2	1	1	1
野林町山ノ王	2	1	1	1	東大島町ハマイ	18	10	8	4
野林町下ノ山	10	5	5	3	東大島町日林	31	16	15	8
野林町高ノ山	8	5	3	3	東大島町日向	-	-	-	-
野林町土橋	-	-	-	-	東大島町フカバ	28	16	12	8
野林町下口	1	1	-	1	東大島町藤ノ根	-	-	-	-
野林町ド中	-	-	-	-	東大島町藤元	-	-	-	-
野林町中ノ切	5	3	2	1	東大島町廻田	7	4	3	3
野林町西ノ洞	12	6	6	2	東大島町リノ下	-	-	-	-
野林町箱ノ洞	24	11	13	6	東大島町山ノ神	7	3	4	2
野林町東二植	-	-	-	-	東大島町山口	-	-	-	-
野林町屋ノ	4	2	2	3	東大島町見	45	20	25	21
野林町山ノ	-	-	-	-	東大島町市平	4	2	2	2
野林町	-	-	-	-	東大島町市渡	-	-	-	-
野林町	-	-	-	-	東大島町入野	-	-	-	-
野林町	-	-	-	-	東大島町岩名	8	5	3	3
野林町	-	-	-	-	東大島町大見山	-	-	-	-
野林町	-	-	-	-	東大島町奥山	-	-	-	-
野林町	-	-	-	-	東大島町奥上	1	1	-	1
野林町	-	-	-	-	東大島町見川	12	3	9	8
野林町	-	-	-	-	東大島町木正	-	-	-	-
野林町	-	-	-	-	東大島町草木	-	-	-	-
野林町	-	-	-	-	東大島町地蔵	-	-	-	-
野林町	-	-	-	-	東大島町島ノ田	-	-	-	-
野林町	-	-	-	-	東大島町下ノ向	-	-	-	-
野林町	7	3	4	2	東大島町新田	-	-	-	-
野林町	-	-	-	-	東大島町中切	5	3	2	1
野林町	2	1	1	1	東大島町西貝	6	2	4	1
野林町	-	-	-	-	東大島町二ノ瀬	-	-	-	-
野林町	19	10	9	4	東大島町二本	-	-	-	-
野林町	-	-	-	-	東大島町根木	-	-	-	-
野林町	16	8	8	5	東大島町根木	-	-	-	-
野林町	-	-	-	-	東大島町宜屋	2	1	1	1
野林町	-	-	-	-	東大島町広貝	-	-	-	-
野林町	-	-	-	-	東大島町札ノ	7	3	4	4
野林町	28	16	12	8	東大島町柵	-	-	-	-
野林町	2	1	1	1	東大島町宮古	-	-	-	-
野林町	12	7	5	6	東大島町宮古	-	-	-	-
野林町	-	-	-	-	東大島町ムク	-	-	-	-
野林町	-	-	-	-	東大島町端	27	11	16	10
野林町	5	2	3	2	東大島町阿取	-	-	-	-
野林町	-	-	-	-	東大島町入洞	4	1	3	1
野林町	-	-	-	-	東大島町上川	6	2	4	1
野林町	26	14	12	9	東大島町川向	-	-	-	-
野林町	4	2	2	1	東大島町猿戸	-	-	-	-
野林町	-	-	-	-	東大島町三升	-	-	-	-
野林町	-	-	-	-	東大島町下川	-	-	-	-
野林町	7	4	3	1	東大島町百川	2	2	-	1
野林町	28	15	13	10	東大島町中川	12	5	7	5
野林町	7	3	4	2	東大島町中川	-	-	-	-
野林町	4	2	2	2	東大島町橋平	2	1	1	1
野林町	8	5	3	2	東大島町平水	-	-	-	-
野林町	9	5	4	4	東大島町平水	-	-	-	-
野林町	268	141	127	82	東大島町峰	1	-	1	1
野林町	21	13	8	5	東大島町合	104	55	49	34
野林町	4	3	1	2	東大島町合	-	-	-	-
野林町	7	4	3	3	東大島町合	-	-	-	-

E-7 町・丁字別人口・世帯数(続き)

平成23年10月1日現在

町・丁字名	総人口	男	女	世帯数	町・丁字名	総人口	男	女	世帯数
東渡合町桐	-	-	-	-	平沢町尾々下	6	4	2	1
東渡合町中	2	1	1	1	平沢町大地沢	-	-	-	-
東渡合町西	-	-	-	-	平沢町尾々ノ	-	-	-	-
東渡合町根	7	5	2	3	平沢町力ギヤ	-	-	-	-
東渡合町東	39	17	22	11	平沢町上介ノ	6	3	3	1
東渡合町日	9	5	4	5	平沢町サクヲ	-	-	-	-
東渡合町日向	15	8	7	3	平沢町長ク	-	-	-	-
東渡合町日	12	7	5	5	平沢町中ノ	-	-	-	-
東渡合町フ	-	-	-	-	平沢町中ノ	20	8	12	4
東渡合町ヤ	20	12	8	6	平沢町日力	5	2	3	1
東渡合町ヤ	-	-	-	-	平沢町不蔭	-	-	-	-
東中山町山	29	16	13	11	平沢町不蔭	-	-	-	-
東中山町大	-	-	-	-	平沢町宮ケ	-	-	-	-
東中山町大	-	-	-	-	平沢町宮ノ	-	-	-	-
東中山町上	-	-	-	-	平沢町向介	-	-	-	-
東中山町上	-	-	-	-	平沢町向介	-	-	-	-
東中山町観	-	-	-	-	平沢町ムソ	-	-	-	-
東中山町佐	1	1	-	1	平沢町柳ケ	-	-	-	-
東中山町佐	3	1	2	1	平沢町柳横	14	6	8	4
東中山町佐	3	1	2	2					
東中山町下	-	-	-	-	折折町ア	32	18	14	12
東中山町寺	5	3	2	1	折折町ア	6	4	2	4
東中山町中	11	6	5	3	折折町大	-	-	-	-
東中山町中	-	-	-	-	折折町コ	-	-	-	-
東中山町ナ	2	2	-	1	折折町子	-	-	-	-
東中山町ハ	-	-	-	-	折折町ル	2	1	1	1
東中山町ハ	-	-	-	-	折折町ル	4	2	2	1
東中山町平	3	1	2	1	折折町マ	5	2	3	2
東中山町向	1	1	-	1	折折町コ	-	-	-	-
久木町梅	187	90	97	54	折折町ホ	4	3	1	1
久木町小	2	-	2	1	折折町ホ	11	6	5	3
久木町釜	-	-	-	-	久木町宮	101	52	49	28
久木町神	3	2	1	1	久木町宮	2	1	1	1
久木町川	-	-	-	-	久木町宮	11	4	7	3
久木町北	9	4	5	2	久木町宮	14	8	6	2
久木町伴	-	-	-	-	久木町宮	-	-	-	-
久木町源	4	2	2	1	久木町宮	-	-	-	-
久木町笹	10	4	6	3	久木町宮	9	6	3	2
久木町久	22	13	9	6	久木町宮	17	6	11	4
久木町庄	3	2	1	1	久木町宮	-	-	-	-
久木町菅	-	-	-	-	久木町宮	-	-	-	-
久木町瀨	14	8	6	3	久木町宮	3	1	2	1
久木町立	-	-	-	-	久木町宮	-	-	-	-
久木町榜	14	7	7	6	久木町宮	-	-	-	-
久木町中	-	-	-	-	久木町宮	-	-	-	-
久木町中	-	-	-	-	久木町宮	-	-	-	-
久木町中	15	7	8	2	久木町宮	17	13	4	7
久木町中	-	-	-	-	久木町宮	-	-	-	-
久木町猫	-	-	-	-	久木町宮	-	-	-	-
久木町伴	1	-	1	1	久木町宮	-	-	-	-
久木町上	13	6	7	4	久木町宮	-	-	-	-
久木町東	32	12	20	10	久木町宮	-	-	-	-
久木町日	-	-	-	-	久木町宮	-	-	-	-
久木町細	3	1	2	1	久木町宮	5	2	3	1
久木町細	6	3	3	2	久木町宮	-	-	-	-
久木町道	-	-	-	-	久木町宮	3	1	2	1
久木町道	3	2	1	1	久木町宮	17	8	9	5
久木町宮	14	7	7	4	久木町宮	-	-	-	-
久木町宮	6	3	3	2	久木町宮	-	-	-	-
久木町屋	-	-	-	-	久木町宮	3	2	1	1
久木町山	13	7	6	3	久木町宮	-	-	-	-
久木町山	-	-	-	-	久木町宮	-	-	-	-
久木町讓	-	-	-	-	久木町宮	-	-	-	-
久木町讓	-	-	-	-	久木町宮	-	-	-	-
久木町吉	-	-	-	-	久木町宮	-	-	-	-
平沢町赤	63	30	33	13	細田町大	44	21	23	16
平沢町赤	-	-	-	-	細田町大	10	3	7	4
平沢町井	12	7	5	2	細田町越	2	1	1	1
平沢町井	-	-	-	-	細田町越	15	8	7	5
平沢町牛	-	-	-	-	細田町大	-	-	-	-
平沢町牛	-	-	-	-	細田町大	-	-	-	-
平沢町大	-	-	-	-	細田町大	8	4	4	3

E-7 町・丁字別人口・世帯数(続き)

平成23年10月1日現在

町	・	丁	字	名	総人口	男	女	世帯数	町	・	丁	字	名	総人口	男	女	世帯数
細	田	町	枳	屋敷	4	2	2	1	実	栗	町	池	ノ	田	-	-	-
細	田	町	宮	前	-	-	-	-	実	栗	町	石	飛	17	9	8	3
細	田	町	宮	脇	5	3	2	2	実	栗	町	市	楽	2	2	-	2
御	内	町	愛	知	52	28	24	25	実	栗	町	入	大	-	-	-	-
御	内	町	青	洞	-	-	-	-	実	栗	町	大	大	2	1	1	1
御	内	町	後	木	-	-	-	-	実	栗	町	大	大	-	-	-	-
御	内	町	浦	川	-	-	-	-	実	栗	町	川	原	10	6	4	2
御	内	町	大	山	-	-	-	-	実	栗	町	久	楽	13	5	8	6
御	内	町	大	山	-	-	-	-	実	栗	町	清	水	18	9	9	6
御	内	町	大	里	6	3	3	3	実	栗	町	前	滝	-	-	-	-
御	内	町	大	沢	2	1	1	1	実	栗	町	中	ノ	-	-	-	-
御	内	町	鍛	洞	-	-	-	-	実	栗	町	細	蔵	-	-	-	-
御	内	町	冶	敷	-	-	-	-	実	栗	町	登	久	-	-	-	-
御	内	町	金	沢	-	-	-	-	実	栗	町	盆	地	-	-	-	-
御	内	町	上	山	2	1	1	1	実	栗	町	室	下	-	-	-	-
御	内	町	上	切	11	5	6	4	実	栗	町	室	下	-	-	-	-
御	内	町	亀	割	-	-	-	-	実	栗	町	山	ノ	-	-	-	-
御	内	町	金	連	-	-	-	-	実	栗	町	山	ノ	-	-	-	-
御	内	町	小	洞	-	-	-	-	実	栗	町	山	ノ	-	-	-	-
御	内	町	下	切	2	1	1	1	室	室	口	入	ノ	29	18	11	6
御	内	町	下	向	-	-	-	-	室	室	口	上	ド	4	3	1	1
御	内	町	高	屋	-	-	-	-	室	室	口	上	ド	-	-	-	-
御	内	町	滝	沢	-	-	-	-	室	室	口	上	ド	-	-	-	-
御	内	町	棚	平	-	-	-	-	室	室	口	上	ド	-	-	-	-
御	内	町	田	ノ	-	-	-	-	室	室	口	上	ド	-	-	-	-
御	内	町	田	ノ	5	3	2	4	室	室	口	上	ド	-	-	-	-
御	内	町	長	田	-	-	-	-	室	室	口	上	ド	12	8	4	3
御	内	町	天	山	-	-	-	-	室	室	口	上	ド	13	7	6	2
御	内	町	中	島	13	9	4	5	室	室	口	上	ド	-	-	-	-
御	内	町	西	洞	-	-	-	-	室	室	口	上	ド	-	-	-	-
御	内	町	口	部	-	-	-	-	室	室	口	上	ド	-	-	-	-
御	内	町	登	リ	-	-	-	-	室	室	口	上	ド	-	-	-	-
御	内	町	登	沢	-	-	-	-	室	室	口	上	ド	-	-	-	-
御	内	町	萩	ケ	-	-	-	-	岩	岩	神	神	薄	146	59	87	99
御	内	町	場	日	-	-	-	-	岩	岩	神	神	川	14	7	7	5
御	内	町	日	東	3	2	1	2	岩	岩	神	神	川	-	-	-	-
御	内	町	東	口	6	2	4	3	岩	岩	神	神	香	-	-	-	-
御	内	町	東	論	-	-	-	-	岩	岩	神	神	重	6	4	2	2
御	内	町	本	田	2	1	1	1	岩	岩	神	神	七	-	-	-	-
御	内	町	前	沢	-	-	-	-	岩	岩	神	神	仲	9	5	4	4
御	内	町	宮	山	-	-	-	-	岩	岩	神	神	堂	82	27	55	70
御	内	町	森	屋	-	-	-	-	岩	岩	神	神	茨	-	-	-	-
御	内	町	下	下	-	-	-	-	岩	岩	神	神	平	-	-	-	-
御	蔵	町	栗	下	143	74	69	47	岩	岩	神	神	松	-	-	-	-
御	蔵	町	池	島	-	-	-	-	岩	岩	神	神	築	35	16	19	18
御	蔵	町	池	鳥	12	7	5	5	山	山	谷	谷	荒	36	17	19	12
御	蔵	町	於	三	12	7	5	5	山	山	谷	谷	裏	-	-	-	-
御	蔵	町	神	末	-	-	-	-	山	山	谷	谷	大	-	-	-	-
御	蔵	町	末	長	12	6	6	5	山	山	谷	谷	下	1	-	1	1
御	蔵	町	月	ノ	-	-	-	-	山	山	谷	谷	下	-	-	-	-
御	蔵	町	寺	ノ	10	5	5	3	山	山	谷	谷	下	17	6	11	4
御	蔵	町	寺	ノ	19	10	9	6	山	山	谷	谷	下	-	-	-	-
御	蔵	町	床	長	-	-	-	-	山	山	谷	谷	下	-	-	-	-
御	蔵	町	中	屋	-	-	-	-	山	山	谷	谷	下	2	1	1	1
御	蔵	町	中	屋	12	6	6	4	山	山	谷	谷	下	6	4	2	1
御	蔵	町	八	升	32	17	15	9	山	山	谷	谷	下	-	-	-	-
御	蔵	町	引	地	2	1	1	1	山	山	谷	谷	下	-	-	-	-
御	蔵	町	引	地	-	-	-	-	山	山	谷	谷	下	1	1	-	1
御	蔵	町	引	地	5	4	1	2	山	山	谷	谷	下	2	1	1	1
御	蔵	町	引	地	10	4	6	2	山	山	谷	谷	下	7	4	3	3
御	蔵	町	宮	ノ	5	2	3	2	山	山	谷	谷	下	-	-	-	-
御	蔵	町	宮	ノ	-	-	-	-	山	山	谷	谷	下	8	4	4	5
御	蔵	町	向	山	-	-	-	-	山	山	谷	谷	下	-	-	-	-
御	蔵	町	向	山	12	5	7	3	山	山	谷	谷	下	-	-	-	-
実	栗	町			62	32	30	20	山	山	谷	谷	下	-	-	-	-

E-7 町・丁字別人口・世帯数(続き)

平成23年10月1日現在

町・丁字名	総人口	男	女	世帯数	町・丁字名	総人口	男	女	世帯数
山ノ中立町沢ノ入	-	-	-	-	月原町中ノ沢	-	-	-	-
山ノ中立町三林	-	-	-	-	月原町中畑	21	12	9	5
山ノ中立町スミド	-	-	-	-	月原町子橋	-	-	-	-
山ノ中立町田ノ尻	-	-	-	-	月原町橋	6	3	3	2
山ノ中立町天狗ノ下	-	-	-	-	月原町羽根ケ	-	-	-	-
山ノ中立町天狗ノ下	-	-	-	-	月原町日ノ影	16	6	10	4
山ノ中立町天バク	-	-	-	-	月原町樋ノ沢	2	1	1	1
山ノ中立町トンビノス	-	-	-	-	月原町舟ケ	-	-	-	-
山ノ中立町中洞	-	-	-	-	月原町前廉	4	2	2	2
山ノ中立町西ノソ	-	-	-	-	月原町松ケ	-	-	-	-
山ノ中立町西洞	4	3	1	2	月原町丸竹	-	-	-	-
山ノ中立町東引地	3	1	2	2	月原町御堂	6	3	3	4
山ノ中立町日向	1	-	1	1	月原町宮ノ前	-	-	-	-
山ノ中立町水口	-	-	-	-	月原町宮ノ前	39	18	21	12
					月原町向田	4	2	2	2
					月原町森目	4	2	2	2
					月原町	-	-	-	-
四ツ松町	182	89	93	49	下山区	5,180	2,567	2,613	1,698
四ツ松町鍛冶ケ	15	8	7	4					
四ツ松町上田	2	1	1	1	阿蔵町朝布	88	43	45	30
四ツ松町河原	7	5	2	2	阿蔵町池田	-	-	-	-
四ツ松町郷敷	19	9	10	3	阿蔵町石原	6	2	4	2
四ツ松町笹ケ	9	4	5	5	阿蔵町角戸	4	2	2	2
四ツ松町下田	8	3	5	1	阿蔵町鍛冶	-	-	-	-
四ツ松町下神	2	1	1	6	阿蔵町北ノ	9	4	5	3
四ツ松町須山	28	11	17	6	阿蔵町九市	3	2	1	1
四ツ松町十明	-	-	-	-	阿蔵町笹ノ	-	-	-	-
四ツ松町萩馬場	7	3	4	2	阿蔵町沢尻	-	-	-	-
四ツ松町藤本	11	4	7	5	阿蔵町吹田	14	7	7	3
四ツ松町本平	-	-	-	-	阿蔵町曾田	-	-	-	-
四ツ松町山子	9	4	5	2	阿蔵町滝田	15	6	9	6
四ツ松町山口	6	3	3	2	阿蔵町ダシ	-	-	-	-
四ツ松町平松	16	11	5	6	阿蔵町中街	-	-	-	-
四ツ松町四ツ	-	-	-	-	阿蔵町西ノ	12	7	5	4
					阿蔵町西ノ	-	-	-	-
連谷町	58	31	27	16	阿蔵町猫田	4	2	2	1
連谷町新発	-	-	-	-	阿蔵町猫取	-	-	-	-
連谷町石神	8	4	4	3	阿蔵町仏供	13	7	6	5
連谷町イホ	-	-	-	-	阿蔵町細久	8	4	4	3
連谷町才手	-	-	-	-	阿蔵町保戸	-	-	-	-
連谷町狭平	-	-	-	-	阿蔵町明蓬	-	-	-	-
連谷町肉平	-	-	-	-					
連谷町肉平	-	-	-	-	蘭町	137	69	68	47
連谷町広前	8	3	5	3	蘭町石戸	4	2	2	2
連谷町腰前	24	15	9	7	蘭町井	-	-	-	-
連谷町森前	18	9	9	3	蘭町大	8	3	5	3
					蘭町大	3	1	2	2
月原町	138	71	67	42	蘭町上屋	5	3	2	1
月原町明摺	-	-	-	-	蘭町川原	14	5	9	5
月原町安ノ	-	-	-	-	蘭町皿海	11	6	5	2
月原町市具	-	-	-	-	蘭町下	5	2	3	1
月原町入出	-	-	-	-	蘭町下	6	3	3	2
月原町入元	-	-	-	-	蘭町神田	4	2	2	3
月原町入岩	-	-	-	-	蘭町新通	15	9	6	6
月原町大柏	-	-	-	-	蘭町通長	2	-	2	1
月原町大洞	2	1	1	1	蘭町西狭	-	-	-	-
月原町大萩	-	-	-	-	蘭町花ノ	16	9	7	6
月原町樫ノ	-	-	-	-	蘭町花ノ	-	-	-	-
月原町樫ノ	-	-	-	-	蘭町花ノ	9	4	5	3
月原町上ケ	-	-	-	-	蘭町花ノ	-	-	-	-
月原町上ケ	-	-	-	-	蘭町花ノ	-	-	-	-
月原町上ケ	16	12	4	3	蘭町花ノ	5	3	2	3
月原町カス	7	5	2	2	蘭町花ノ	30	17	13	7
月原町川畑	5	3	2	1					
月原町黒木	-	-	-	-	宇連野町	75	36	39	24
月原町ザザ	-	-	-	-	宇連野町	-	-	-	-
月原町下中	-	-	-	-	宇連野町	13	4	9	5
月原町惣作	10	3	7	3	宇連野町	12	7	5	3
月原町寺山	-	-	-	-	宇連野町	-	-	-	-

E-7 町・丁字別人口・世帯数(続き)

平成23年10月1日現在

町・丁字名	総人口	男	女	世帯数	町・丁字名	総人口	男	女	世帯数
宇連野町西ケ洞	6	3	3	3	大沼町百々平	4	2	2	1
宇連野町藤立	-	-	-	-	大沼町鳥屋	66	37	29	26
宇連野町方形	15	7	8	3	大沼町鳥下	-	-	-	-
宇連野町松宮	9	5	4	1	大沼町中切山	1	1	-	1
宇連野町モチガトコ	1	1	-	1	大沼町長根北ノ切	-	-	-	-
宇連野町物見石戸	2	1	1	2	大沼町長根南ノ切	-	-	-	-
宇連野町柳蓬生	6	3	3	2	大沼町名牛西	13	5	8	4
宇連野町和出貝津	-	-	-	-	大沼町名牛東	25	12	13	4
	11	5	6	4	大沼町七ツ石	13	7	6	2
					大沼町西二本	-	-	-	-
大桑町石合場	61	33	28	18	大沼町猫洞	-	-	-	-
大桑町板居	-	-	-	-	大沼町根崎	12	5	7	5
大桑町奥川	-	-	-	-	大沼町乗越	40	19	21	12
大桑町川面	-	-	-	-	大沼町羽山	12	5	7	3
大桑町コシ儀	-	-	-	-	大沼町花蔵	5	3	2	2
大桑町竹ノ内	24	13	11	8	大沼町浜松	26	13	13	7
大桑町竹ノ鼻	4	2	2	2	大沼町林畔	14	6	8	2
大桑町時上ケ	13	8	5	4	大沼町広畑	36	18	18	20
大桑町日陰	20	10	10	4	大沼町藤飛上	-	-	-	-
大桑町別当	-	-	-	-	大沼町藤飛下	-	-	-	-
					大沼町船橋	15	9	6	8
大沼町青木	1,282	633	649	430	大沼町録谷	-	-	-	-
大沼町新井前	8	3	5	4	大沼町松田	-	-	-	-
大沼町新井前	19	10	9	5	大沼町御堂	-	-	-	-
大沼町新池ノ入	241	121	120	84	大沼町向立	-	-	-	-
大沼町池ノ入	-	-	-	-	大沼町餅山	-	-	-	-
大沼町石ノ神	2	1	1	1	大沼町餅八沢	110	48	62	39
大沼町石ノ坂	33	16	17	14	大沼町横大	16	9	7	4
大沼町一ノ瀬	-	-	-	-	大沼町ケ入上	2	1	1	1
大沼町右エ門	5	2	3	2	大沼町ケ入下	26	15	11	9
大沼町右エ門	6	3	3	2	大沼町ケ入中	43	25	18	13
大沼町右エ門	17	10	7	5	大沼町蓬生	8	4	4	2
大沼町大萩畑	-	-	-	-					
大沼町大日向	21	10	11	9	蕪木町木ノ町	48	25	23	13
大沼町大日向	-	-	-	-	蕪木町池ノ井	-	-	-	-
大沼町大日向	3	2	1	1	蕪木町井後山	9	6	3	2
大沼町大伏上下	7	3	4	4	蕪木町田入	-	-	-	-
大沼町大伏中	6	2	4	2	蕪木町ケトヤ	-	-	-	-
大沼町大伏洞	5	2	3	3	蕪木町上野田	-	-	-	-
大沼町大奥山	29	14	15	8	蕪木町北野田	-	-	-	-
大沼町大長部	-	-	-	-	蕪木町小種田	-	-	-	-
大沼町大長安	7	4	3	2	蕪木町桜塚	-	-	-	-
大沼町大切山	14	5	9	2	蕪木町笹下	-	-	-	-
大沼町大切廻	9	4	5	5	蕪木町下卜	-	-	-	-
大沼町大切洞	12	6	6	6	蕪木町炭釜	-	-	-	-
大沼町大後庵	-	-	-	-	蕪木町田面	-	-	-	-
大沼町大越田	90	45	45	30	蕪木町沢山	18	9	9	4
大沼町大越洞	111	57	54	35	蕪木町道敷	-	-	-	-
大沼町小ノ窪	11	5	6	2	蕪木町道敷	-	-	-	-
大沼町境ノ口	5	2	3	2	蕪木町中屋敷	6	3	3	2
大沼町坂ノ藪	32	14	18	9	蕪木町西屋敷	4	2	2	1
大沼町失ノ杭	-	-	-	-	蕪木町東屋敷	6	4	2	2
大沼町志手ノ木	-	-	-	-	蕪木町日焼	-	-	-	-
大沼町志手ノ原	5	2	3	1	蕪木町日向	-	-	-	-
大沼町滋茸ケ	-	-	-	-	蕪木町山ノ神	5	1	4	2
大沼町社下	-	-	-	-					
大沼町社下	2	1	1	1	神殿町青木	138	65	73	49
大沼町大官屋	15	4	11	5	神殿町新井	-	-	-	-
大沼町大官屋	30	16	14	7	神殿町新井	14	5	9	4
大沼町大官屋	31	15	16	8	神殿町新井	7	3	4	3
大沼町大官屋	13	7	6	4	神殿町新井	-	-	-	-
大沼町大官屋	4	2	2	1	神殿町新井	7	4	3	3
大沼町大官屋	-	-	-	-	神殿町新井	-	-	-	-
大沼町大官屋	-	-	-	-	神殿町新井	-	-	-	-
大沼町大官屋	-	-	-	-	神殿町新井	-	-	-	-
大沼町大官屋	2	1	1	1	神殿町新井	-	-	-	-

E-7 町・丁字別人口・世帯数(続き)

平成23年10月1日現在

町・丁字名	総人口	男	女	世帯数	町・丁字名	総人口	男	女	世帯数
神 殿 町 置 免	4	1	3	2	小 松 野 町 中 尾 鷲	-	-	-	-
神 殿 町 上 日 折	1	-	1	1	小 松 野 町 橋 ノ 本	-	-	-	-
神 殿 町 川 上 向	14	7	7	5	小 松 野 町 ハ マ イ	4	1	3	2
神 殿 町 義 向 手	-	-	-	-	小 松 野 町 仏 供	-	-	-	-
神 殿 町 北 横 神	-	-	-	-	小 松 野 町 水 宮	-	-	-	-
神 殿 町 狐 小 池	2	1	1	1	小 松 野 町 下 田	5	1	4	1
神 殿 町 小 神 池	-	-	-	-	小 松 野 町 向 田	17	9	8	6
神 殿 町 笹 ケ 田 和	13	8	5	5	小 松 野 町 横 手	-	-	-	-
神 殿 町 菖 蒲 田 和	-	-	-	-	小 松 野 町 由 ケ 入	31	14	17	7
神 殿 町 陣 飛 鳥 中	-	-	-	-	下 山 田 代 町	331	163	168	90
神 殿 町 西 本 畑 田	13	7	6	6	下 山 田 代 町 青 沢	8	3	5	2
神 殿 町 畑 番 日 本	3	1	2	1	下 山 田 代 町 猪 移	-	-	-	-
神 殿 町 東 本 平 深	5	2	3	2	下 山 田 代 町 井 口	8	5	3	2
神 殿 町 松 ケ 田 和	6	4	2	3	下 山 田 代 町 市 場 洞	26	10	16	6
神 殿 町 的 横 手 下	-	-	-	-	下 山 田 代 町 市 場 前	5	2	3	1
神 殿 町 南 宮 向 山	4	1	3	1	下 山 田 代 町 イ ヤ 田	15	8	7	4
神 殿 町 山 ノ 入	8	4	4	2	下 山 田 代 町 入 北 切	11	4	7	4
黒 坂 町 井 ノ 町 口	137	71	66	51	下 山 田 代 町 入 日 陰 切	-	-	-	-
黒 坂 町 入 り 坂 田	4	2	2	1	下 山 田 代 町 岩 ノ ア ケ	2	1	1	1
黒 坂 町 後 大 入 門	-	-	-	-	下 山 田 代 町 岩 屋	-	-	-	-
黒 坂 町 大 大 下 空	3	2	1	1	下 山 田 代 町 後 山 上 切	-	-	-	-
黒 坂 町 大 大 奥 山	23	13	10	7	下 山 田 代 町 後 山 下 切	-	-	-	-
黒 坂 町 上 北 平 畑	5	4	1	4	下 山 田 代 町 内 沼	-	-	-	-
黒 坂 町 栗 下 切 田	6	6	-	6	下 山 田 代 町 姥 田	-	-	-	-
黒 坂 町 下 下 田 平	9	5	4	4	下 山 田 代 町 ウ ラ 山	-	-	-	-
黒 坂 町 甚 造 堀 田	4	2	2	2	下 山 田 代 町 大 原 田	-	-	-	-
黒 坂 町 空 竹 下 切	17	7	10	5	下 山 田 代 町 大 屋 敷	-	-	-	-
黒 坂 町 中 血 パ 田	18	8	10	8	下 山 田 代 町 小 畑 前	-	-	-	-
黒 坂 町 ナ ッ 沼 手	-	-	-	-	下 山 田 代 町 オ シ ン ボ	-	-	-	-
黒 坂 町 柱 縄 根 坂	7	3	4	4	下 山 田 代 町 柿 根 田	-	-	-	-
黒 坂 町 羽 根 坂 宿	14	7	7	4	下 山 田 代 町 カ シ ブ チ	-	-	-	-
黒 坂 町 古 細 松 下	7	5	2	2	下 山 田 代 町 カ ジ ヤ	-	-	-	-
黒 坂 町 水 分 上 辻	10	3	7	2	下 山 田 代 町 上 坂 佐 後	-	-	-	-
小 松 野 町 大 ク 野	3	1	2	2	下 山 田 代 町 神 田	-	-	-	-
小 松 野 町 大 大 尾 鷲	-	-	-	-	下 山 田 代 町 上 細 田	-	-	-	-
小 松 野 町 尾 鷲 掛 田	86	44	42	31	下 山 田 代 町 上 道 山	-	-	-	-
小 松 野 町 蔵 神 山	2	2	-	1	下 山 田 代 町 神 谷 上 切	-	-	-	-
小 松 野 町 野 鈴 明 神	-	-	-	-	下 山 田 代 町 神 谷 中 切	8	4	4	4
小 松 野 町 大 滝 尻 石	2	1	1	1	下 山 田 代 町 上 弓 沢	-	-	-	-
小 松 野 町 滝 尻 石	-	-	-	-	下 山 田 代 町 上 弓 沢	-	-	-	-
小 松 野 町 滝 尻 石	-	-	-	-	下 山 田 代 町 亀 場 畑	4	1	3	2
小 松 野 町 滝 尻 石	-	-	-	-	下 山 田 代 町 神 畑	-	-	-	-
小 松 野 町 滝 尻 石	-	-	-	-	下 山 田 代 町 北 ヤ ゲ	-	-	-	-
小 松 野 町 滝 尻 石	-	-	-	-	下 山 田 代 町 栗 沖	-	-	-	-
小 松 野 町 滝 尻 石	-	-	-	-	下 山 田 代 町 栗 狭 間	-	-	-	-
小 松 野 町 滝 尻 石	-	-	-	-	下 山 田 代 町 河 内 道 上	13	7	6	2
小 松 野 町 滝 尻 石	-	-	-	-	下 山 田 代 町 河 内 道 下	-	-	-	-
小 松 野 町 滝 尻 石	-	-	-	-	下 山 田 代 町 ゴ ウ ド	21	13	8	5
小 松 野 町 滝 尻 石	-	-	-	-	下 山 田 代 町 五 月 殿	-	-	-	-
小 松 野 町 滝 尻 石	-	-	-	-	下 山 田 代 町 小 原 田	-	-	-	-
小 松 野 町 滝 尻 石	-	-	-	-	下 山 田 代 町 コ ヤ バ	-	-	-	-
小 松 野 町 滝 尻 石	-	-	-	-	下 山 田 代 町 御 用 田	-	-	-	-
小 松 野 町 滝 尻 石	-	-	-	-	下 山 田 代 町 繁 ノ 入	-	-	-	-
小 松 野 町 滝 尻 石	-	-	-	-	下 山 田 代 町 下 川 原	14	5	9	4
小 松 野 町 滝 尻 石	-	-	-	-	下 山 田 代 町 下 坂 佐 後	-	-	-	-
小 松 野 町 滝 尻 石	-	-	-	-	下 山 田 代 町 下 引 地	-	-	-	-
小 松 野 町 滝 尻 石	-	-	-	-	下 山 田 代 町 下 細 田	-	-	-	-
小 松 野 町 滝 尻 石	-	-	-	-	下 山 田 代 町 下 道 山	-	-	-	-
小 松 野 町 滝 尻 石	-	-	-	-	下 山 田 代 町 下 弓 沢	-	-	-	-
小 松 野 町 滝 尻 石	-	-	-	-	下 山 田 代 町 下 白 土	-	-	-	-
小 松 野 町 滝 尻 石	-	-	-	-	下 山 田 代 町 神 デ ン	12	6	6	3
小 松 野 町 滝 尻 石	-	-	-	-	下 山 田 代 町 菅 ノ 口	-	-	-	-
小 松 野 町 滝 尻 石	-	-	-	-	下 山 田 代 町 蔵 平 草	-	-	-	-
小 松 野 町 滝 尻 石	-	-	-	-	下 山 田 代 町 高 草 沢	-	-	-	-
小 松 野 町 滝 尻 石	-	-	-	-	下 山 田 代 町 滝 沢 領	31	17	14	8
小 松 野 町 滝 尻 石	-	-	-	-	下 山 田 代 町 滝 尻 田	-	-	-	-
小 松 野 町 滝 尻 石	-	-	-	-	下 山 田 代 町 ツ ク シ 田	-	-	-	-
小 松 野 町 滝 尻 石	-	-	-	-	下 山 田 代 町 ツ ノ キ	-	-	-	-

E-7 町・丁字別人口・世帯数(続き)

平成23年10月1日現在

町・丁字名	総人口	男	女	世帯数	町・丁字名	総人口	男	女	世帯数
下山田代町鶴ケ池	-	-	-	-	立岩町カヤノキ	7	3	4	2
下山田代町ドフマン	-	-	-	-	立岩町カリウツド	-	-	-	-
下山田代町トヨガ下	-	-	-	-	立岩町クロクゴ	-	-	-	-
下山田代町中後山	-	-	-	-	立岩町ゴウド	8	4	4	3
下山田代町中坂佐	-	-	-	-	立岩町高年田	-	-	-	-
下山田代町中仲田	-	-	-	-	立岩町シャウシカ	6	3	3	2
下山田代町中ツ田	-	-	-	-	立岩町杓子沢	11	5	6	3
下山田代町長畑	-	-	-	-	立岩町白土	4	1	3	3
下山田代町中弓沢	-	-	-	-	立岩町シンコロ	1	-	1	1
下山田代町西上道	52	26	26	16	立岩町テラゲ	-	-	-	-
下山田代町入畑	-	-	-	-	立岩町長中沢	-	-	-	-
下山田代町野田内	-	-	-	-	立岩町西山	-	-	-	-
下山田代町橋カガ田	-	-	-	-	立岩町東山	-	-	-	-
下山田代町林洞	-	-	-	-	立岩町ヒラク	6	3	3	5
下山田代町番場	11	5	6	2	立岩町ヒロカイツ	4	2	2	1
下山田代町日影山	8	4	4	3	立岩町峰洞	22	10	12	6
下山田代町引地上	-	-	-	-	立岩町向山	-	-	-	-
下山田代町日面	-	-	-	-	立岩町ヤサキ	-	-	-	-
下山田代町広見	-	-	-	-	立岩町社端	8	4	4	3
下山田代町朴ノ木	-	-	-	-	立岩町横手	-	-	-	-
下山田代町洞石	20	11	9	3	田平沢町	54	27	27	18
下山田代町孫田	-	-	-	-	田平沢町ウシノ	6	3	3	2
下山田代町松ケ田	-	-	-	-	田平沢町梅ノ元	-	-	-	-
下山田代町万徳前	16	8	8	4	田平沢町外山	-	-	-	-
下山田代町南ヤゲ	-	-	-	-	田平沢町坂ノ尻	-	-	-	-
下山田代町峯洞	7	3	4	4	田平沢町笹原	-	-	-	-
下山田代町峯前	6	4	2	1	田平沢町甚五郎	7	2	5	2
下山田代町宮薮	6	3	3	3	田平沢町神明	11	5	6	2
下山田代町薮横	6	3	3	2	田平沢町スケノ	4	2	2	1
下山田代町横手	-	-	-	-	田平沢町寸ノ口	-	-	-	-
下山田代町横山	21	10	11	4	田平沢町大明神	-	-	-	-
田折町	-	-	-	-	田平沢町月ノク	5	3	2	1
田折町折地洞	79	36	43	26	田平沢町野登	2	1	1	1
田折町折風穴	13	5	8	4	田平沢町日日	5	4	1	2
田折町神子坂	17	8	9	4	田平沢町兵造	-	-	-	-
田折町神提立	15	6	9	4	田平沢町細畑	-	-	-	-
田折町樋田	1	-	1	1	田平沢町前田	-	-	-	-
田折町前丸山	2	1	1	1	田平沢町松ケ田	-	-	-	-
田折町丸峯地	2	1	1	1	田平沢町松森	7	4	3	3
田折町和倉	-	-	-	-	田平沢町屋ケ	4	2	2	2
高野町	29	15	14	11	田平沢町藪下	-	-	-	-
高野町新田	-	-	-	-	田平沢町山口	3	1	2	2
高野町後大平	17	10	7	8	田平沢町横畑	-	-	-	-
高野町大神田	1	1	-	1	田平沢町	-	-	-	-
高野町寺田	1	1	-	1	枋立町井戸	41	23	18	18
高野町中嶋	-	-	-	-	枋立町奥屋	1	1	-	1
高野町根田	-	-	-	-	枋立町上川	2	1	1	2
高野町冷田	8	4	4	3	枋立町亀ノ	-	-	-	-
高野町冷田	-	-	-	-	枋立町狐穴	-	-	-	-
高野町前田	-	-	-	-	枋立町九田	3	2	1	2
高野町前田	-	-	-	-	枋立町黒土	-	-	-	-
高野町毛森	-	-	-	-	枋立町黒作	-	-	-	-
高野町柳	4	2	2	2	枋立町笹ケ	-	-	-	-
立岩町	-	-	-	-	枋立町笹原	-	-	-	-
立岩町アヲ	3	3	4	3	枋立町笹大	-	-	-	-
立岩町板橋	2	-	2	1	枋立町西ノ	10	5	5	4
立岩町イツミ	-	-	-	-	枋立町松山	3	3	-	2
立岩町カイ	-	-	-	-	枋立町儘下	4	3	1	1
立岩町カイツ	82	38	44	33	枋立町丸山	3	1	2	1
立岩町アヲ	3	3	4	3	枋立町向貝	1	-	1	1
立岩町板橋	2	-	2	1	枋立町柳ク	3	1	2	1
立岩町イツミ	-	-	-	-	枋立町ヤフ	11	6	5	3
立岩町カイ	-	-	-	-	梨野町	72	38	34	28
立岩町カイツ	-	-	-	-	梨野町アライダ	-	-	-	-

E-7 町・丁字別人口・世帯数(続き)

平成23年10月1日現在

町	丁	字	名	総人口	男	女	世帯数	町	丁	字	名	総人口	男	女	世帯数
梨野	町	ウ	バ	-	-	-	-	花	沢	町	牛	17	8	9	5
梨野	町	大	下	9	4	5	4	花	沢	町	ウ	-	-	-	-
梨野	町	大	根	-	-	-	-	花	沢	町	上	2	1	1	1
梨野	町	大	ブ	2	1	1	1	花	沢	町	榎	102	55	47	34
梨野	町	力	左	-	-	-	-	花	沢	町	木	5	1	4	1
梨野	町	源	古	-	-	-	-	花	沢	町	大	-	-	-	-
梨野	町	コ	ミ	-	-	-	-	花	沢	町	ヲ	359	165	194	135
梨野	町	清	水	-	-	-	-	花	沢	町	上	8	4	4	3
梨野	町	下	モ	-	-	-	-	花	沢	町	神	5	2	3	1
梨野	町	高	ノ	-	-	-	-	花	沢	町	上	-	-	-	-
梨野	町	夕	キ	3	2	1	1	花	沢	町	上	7	4	3	1
梨野	町	立	ノ	19	10	9	7	花	沢	町	上	-	-	-	-
梨野	町	田	立	7	4	3	1	花	沢	町	川	10	4	6	3
梨野	町	寺	尻	-	-	-	-	花	沢	町	勘	-	-	-	-
梨野	町	ト	チ	-	-	-	-	花	沢	町	刻	-	-	-	-
梨野	町	西	口	17	8	9	7	花	沢	町	行	18	6	12	6
梨野	町	ハ	チ	-	-	-	-	花	沢	町	切	-	-	-	-
梨野	町	八	深	-	-	-	-	花	沢	町	栗	5	1	4	2
梨野	町	町	松	-	-	-	-	花	沢	町	郷	-	-	-	-
梨野	町	町	向	11	6	5	3	花	沢	町	小	-	-	-	-
梨野	町	町	山	3	2	1	3	花	沢	町	小	41	24	17	11
梨野	町	山	ノ	1	1	-	1	花	沢	町	坂	-	-	-	-
梨野	町	横	上	-	-	-	-	花	沢	町	桜	55	31	24	21
野原	町	原	町	98	47	51	34	花	沢	町	笹	-	-	-	-
野原	町	上	ケ	3	2	1	2	花	沢	町	砂	23	11	12	7
野原	町	石	橋	-	-	-	-	花	沢	町	ル	21	13	8	6
野原	町	井	ノ	10	5	5	3	花	沢	町	椎	4	2	2	2
野原	町	宇	子	-	-	-	-	花	沢	町	下	-	-	-	-
野原	町	蝦	羅	-	-	-	-	花	沢	町	下	-	-	-	-
野原	町	大	蔵	-	-	-	-	花	沢	町	下	17	10	7	6
野原	町	奥	岡	13	5	8	4	花	沢	町	菅	19	9	10	4
野原	町	奥	屋	6	2	4	3	花	沢	町	平	-	-	-	-
野原	町	小	田	-	-	-	-	花	沢	町	下	-	-	-	-
野原	町	小	田	-	-	-	-	花	沢	町	登	-	-	-	-
野原	町	小	ケ	-	-	-	-	花	沢	町	鳥	-	-	-	-
野原	町	拍	子	-	-	-	-	花	沢	町	井	-	-	-	-
野原	町	拍	子	-	-	-	-	花	沢	町	鳥	-	-	-	-
野原	町	五	良	-	-	-	-	花	沢	町	長	-	-	-	-
野原	町	寒	沢	-	-	-	-	花	沢	町	崩	-	-	-	-
野原	町	上	ノ	-	-	-	-	花	沢	町	名	-	-	-	-
野原	町	白	ノ	-	-	-	-	花	沢	町	西	2	1	1	1
野原	町	空	貝	9	3	6	2	花	沢	町	西	-	-	-	-
野原	町	辰	ノ	-	-	-	-	花	沢	町	西	401	198	203	125
野原	町	田	中	8	5	3	2	花	沢	町	又	-	-	-	-
野原	町	仲	中	8	5	3	2	花	沢	町	根	28	15	13	9
野原	町	中	野	8	4	4	4	花	沢	町	登	8	5	3	2
野原	町	西	津	19	8	11	7	花	沢	町	波	4	2	2	1
野原	町	西	畑	2	1	1	2	花	沢	町	奈	72	43	29	23
野原	町	西	畑	2	1	1	2	花	沢	町	ハ	7	3	4	1
野原	町	根	山	-	-	-	-	花	沢	町	原	9	4	5	3
野原	町	引	地	-	-	-	-	花	沢	町	日	-	-	-	-
野原	町	日	下	-	-	-	-	花	沢	町	東	-	-	-	-
野原	町	藤	下	-	-	-	-	花	沢	町	東	14	6	8	4
野原	町	松	墳	-	-	-	-	花	沢	町	日	-	-	-	-
野原	町	松	下	-	-	-	-	花	沢	町	日	8	3	5	3
野原	町	峯	山	-	-	-	-	花	沢	町	平	12	6	6	5
野原	町	宮	下	11	7	4	2	花	沢	町	朴	12	5	7	3
野原	町	山	下	6	3	3	1	花	沢	町	ケ	12	5	7	3
野原	町	夜	下	-	-	-	-	花	沢	町	法	18	10	8	4
野原	町	蓬	倉	-	-	-	-	花	沢	町	宝	2	1	1	1
野原	町		生	1	1	-	1	花	沢	町	細	11	7	4	6
花	沢	町	青	1,717	850	867	545	花	沢	町	町	-	-	-	-
花	沢	町	豆	16	7	9	4	花	沢	町	町	-	-	-	-
花	沢	町	荒	-	-	-	-	花	沢	町	町	11	5	6	3
花	沢	町	芦	-	-	-	-	花	沢	町	町	6	3	3	2
花	沢	町	戸	-	-	-	-	花	沢	町	町	30	16	14	12
花	沢	町	井	14	4	10	4	花	沢	町	町	-	-	-	-
花	沢	町	猪	-	-	-	-	花	沢	町	町	-	-	-	-
花	沢	町	ノ	23	12	11	5	花	沢	町	町	2	1	1	1
花	沢	町	井	-	-	-	-	花	沢	町	町	10	6	4	2
花	沢	町	師	-	-	-	-	花	沢	町	宮	-	-	-	-
花	沢	町	波	102	54	48	25	花	沢	町	向	-	-	-	-

E-7 町・丁字別人口・世帯数(続き)

平成23年10月1日現在

町	・	丁	字	名	総人口	男	女	世帯数	町	・	丁	字	名	総人口	男	女	世帯数		
花	沢	町	餅	田	24	13	11	6	東	大	林	町	大	林	庵	14	7	7	5
花	沢	町	ヤ	ゲ	-	-	-	-	東	大	林	町	長	途	-	-	-	-	
花	沢	町	屋	下	-	-	-	-	東	大	林	町	寺	前	-	-	-	-	
花	沢	町	柳	ケ	99	45	54	27	東	大	林	町	土	川	2	1	1	1	
花	沢	町	柳	ケ	-	-	-	-	東	大	林	町	中	古	1	-	1	1	
花	沢	町	柳	ノ	19	8	11	5	東	大	林	町	浪	松	-	-	1	1	
花	沢	町	山	ノ	26	12	14	7	東	大	林	町	西	小	7	4	3	3	
花	沢	町	横	山	5	2	3	1	東	大	林	町	西	洞	14	6	8	5	
花	沢	町	由	ケ	-	-	-	-	東	大	林	町	野	中	2	1	1	1	
花	沢	町	ヨ	シ	4	2	2	1	東	大	林	町	ハ	チ	-	-	-	-	
花	沢	町	連	六	-	-	-	-	東	大	林	町	花	ノ	3	2	1	2	
花	沢	町	六	所	-	-	-	-	東	大	林	町	半	ノ	-	-	-	-	
花	沢	町	脇	ケ	-	-	-	-	東	大	林	町	平	ノ	9	5	4	3	
花	沢	町	ワ	ケ	-	-	-	-	東	大	林	町	平	細	4	2	2	2	
花	沢	町		入	-	-	-	-	東	大	林	町	保	田	-	-	-	-	
羽		布	町	葭	215	110	105	64	東	大	林	町	堀	川	2	1	1	1	
羽		布	町	戸	-	-	-	-	東	大	林	町	松	下	3	1	2	1	
羽	布	町	井	谷	31	14	17	7	東	大	林	町	三	ツ	1	-	1	1	
羽	布	町	岩	下	6	3	3	1	東	大	林	町	峯	田	-	-	-	-	
羽	布	町	絵	ノ	-	-	-	-	東	大	林	町	向	田	-	-	-	-	
羽	布	町	エ	ス	-	-	-	-	東	大	林	町	本	入	8	3	5	2	
羽	布	町	大	大	-	-	-	-	東	大	林	町	社	道	-	-	-	-	
羽	布	町	大	大	12	7	5	6	平		瀬	町			96	44	52	29	
羽	布	町	大	日	-	-	-	-	平	瀬	町	油	草	-	-	-	-	-	
羽	布	町	大	道	4	1	3	1	平	瀬	町	石	原	-	-	-	-	-	
羽	布	町	岡	ノ	8	5	3	3	平	瀬	町	井	上	13	5	8	3		
羽	布	町	尾	ノ	24	15	9	6	平	瀬	町	井	本	-	-	-	-	-	
羽	布	町	鬼	ノ	17	7	10	8	平	瀬	町	芋	洞	-	-	-	-	-	
羽	布	町	柿	田	3	2	1	1	平	瀬	町	押	ケ	田	-	-	-	-	
羽	布	町	金	山	18	7	11	4	平	瀬	町	カ	イ	ド	-	-	-	-	
羽	布	町	川	合	6	4	2	2	平	瀬	町	柏	ノ	14	9	5	6		
羽	布	町	亀	竜	26	13	13	6	平	瀬	町	上	中	ノ	-	-	-	-	
羽	布	町	草	木	-	-	-	-	平	瀬	町	木	熊	角	-	-	-	-	
羽	布	町	腰	掛	-	-	-	-	平	瀬	町	熊	倉	倉	-	-	-	-	
羽	布	町	小	松	12	7	5	4	平	瀬	町	項	沢	場	-	-	-	-	
羽	布	町	地	獄	-	-	-	-	平	瀬	町	コ	シ	前	-	-	-	-	
羽	布	町	下	ノ	-	-	-	-	平	瀬	町	下	ノ	当	-	-	-	-	
羽	布	町	赤	狐	4	2	2	1	平	瀬	町	下	辺	当	-	-	-	-	
羽	布	町	千	佐	-	-	-	-	平	瀬	町	蛇	沢	ワ	-	-	-	-	
羽	布	町	寺	街	5	2	3	1	平	瀬	町	タ	ザ	カ	-	-	-	-	
羽	布	町	道	津	2	1	1	1	平	瀬	町	タ	ベ	イ	-	-	-	-	
羽	布	町	仲	福	11	7	4	4	平	瀬	町	ノ	コ	道	-	-	-	-	
羽	布	町	崩	切	6	2	4	2	平	瀬	町	東	貝	道	-	-	-	-	
羽	布	町	崩	場	-	-	-	-	平	瀬	町	平	沢	連	1	1	-	1	
羽	布	町	番	見	-	-	-	-	平	瀬	町	ホ	ウ	ク	-	-	-	-	
羽	布	町	広	瀬	6	3	3	1	平	瀬	町	三	又	沢	6	3	3	1	
羽	布	町	二	夕	-	-	-	-	平	瀬	町	森	師	前	1	-	1	1	
羽	布	町	山	仲	8	6	2	2	平	瀬	町	葉	頭	52	22	30	15		
羽	布	町	横	山	-	-	-	-	平	瀬	町	八	ツ	頭	-	-	-	-	
羽	布	町	六	郎	6	2	4	3	平	瀬	町	築	瀬	9	4	5	2		
東	大	林	町	新	119	61	58	41	和	合	町	石	ノ	塔	146	73	73	53	
東	大	林	町	石	-	-	-	-	和	合	町	井	谷	下	12	6	6	5	
東	大	林	町	岩	2	1	1	1	和	合	町	岩	倉	1	-	1	1		
東	大	林	町	大	4	2	2	1	和	合	町	北	山	6	2	4	1		
東	大	林	町	大	-	-	-	-	和	合	町	栗	木	7	4	3	2		
東	大	林	町	大	2	1	1	1	和	合	町	小	沼	-	-	-	-		
東	大	林	町	金	-	-	-	-	和	合	町	才	ノ	6	3	3	2		
東	大	林	町	金	-	-	-	-	和	合	町	酒	神	11	4	7	5		
東	大	林	町	鎌	12	7	5	3	和	合	町	菅	屋	10	5	5	3		
東	大	林	町	苧	-	-	-	-	和	合	町	菅	谷	-	-	-	-		
東	大	林	町	栗	-	-	-	-	和	合	町	田	螺	下	26	13	13	6	
東	大	林	町	桑	-	-	-	-	和	合	町	田	池	18	14	4	11		
東	大	林	町	毛	14	8	6	4	和	合	町	渡	合	-	-	-	-		
東	大	林	町	下	5	3	2	1	和	合	町	塔	地	3	2	1	2		
東	大	林	町	下	-	-	-	-	和	合	町	塔	越	-	-	-	-		
東	大	林	町	下	2	1	1	1	和	合	町	羽	之	-	-	-	-		
東	大	林	町	上	8	5	3	1	和	合	町	番	丈	14	5	9	3		

E-7 町・丁字別人口・世帯数(続き)

平成23年10月1日現在

町	・	丁	字	名	総人口	男	女	世帯数	町	・	丁	字	名	総人口	男	女	世帯数	
和	合	町	日	影	6	3	3	2	明	賀	町	小	三	ツ	久	-	-	-
和	合	町	日	向	18	8	10	6	明	賀	町	夕	テ	石	2	1	1	
和	合	町	松	下	-	-	-	-	明	賀	町	鶴	崎	2	1	1		
和	合	町	村	神	4	2	2	2	明	賀	町	西	ク	ゾ	-	-	-	
和	合	町	山	口	4	2	2	2	明	賀	町	八	ホ	丁	11	5	2	
和	合	町	悪	沢	-	-	-	-	明	賀	町	マ	ノ	宮	6	3	3	
旭	地	区			3,146	1,524	1,622	1,104	明	賀	町	宮	下	イ	9	4	5	
浅	谷	町	新	戸	184	82	102	60	明	賀	町	山	ノ	山	-	-	-	
浅	谷	町	井	ノ	1	-	1	1	明	賀	町	山	ノ	山	-	-	-	
浅	谷	町	大	大	13	5	8	5	明	賀	町	山	ノ	山	-	-	-	
浅	谷	町	大	大	-	-	-	-	有	間	町	間	町	赤	123	60	63	
浅	谷	町	カ	ヲ	24	10	14	8	有	間	町	池	ハ	サ	-	-	-	
浅	谷	町	隠	里	2	1	1	1	有	間	町	石	二	田	1	1	1	
浅	谷	町	上	万	-	-	-	-	有	間	町	一	之	洞	-	-	-	
浅	谷	町	上	万	19	7	12	6	有	間	町	入	之	洞	-	-	-	
浅	谷	町	キ	ビ	2	1	1	1	有	間	町	有	内	戸	-	-	-	
浅	谷	町	小	坂	-	-	-	-	有	間	町	宇	大	平	32	15	17	
浅	谷	町	下	平	4	2	2	2	有	間	町	折	々	地	-	-	-	
浅	谷	町	下	洞	5	4	1	1	有	間	町	カ	ム	リ	-	-	-	
浅	谷	町	万	場	11	5	6	3	有	間	町	滝	川	脇	7	4	3	
浅	谷	町	下	上	-	-	-	-	有	間	町	辻	畑	田	4	2	2	
浅	谷	町	下	畑	20	10	10	5	有	間	町	土	場	四	12	6	6	
浅	谷	町	辻	場	4	2	2	1	有	間	町	ト	ビ	コ	9	4	5	
浅	谷	町	中	屋	9	4	5	3	有	間	町	日	ガ	平	19	9	10	
浅	谷	町	日	屋	8	2	6	4	有	間	町	ヒ	ジ	柴	8	-	-	
浅	谷	町	ヒ	リ	-	-	-	-	有	間	町	平	柴	サ	13	7	6	
浅	谷	町	平	柴	-	-	-	-	有	間	町	ブ	前	田	3	1	2	
浅	谷	町	ブ	サ	13	7	6	4	有	間	町	前	ノ	下	3	6	9	
浅	谷	町	前	田	3	1	2	3	有	間	町	横	ノ	前	15	6	9	
浅	谷	町	横	手	12	6	6	3	有	間	町	宮	ノ	前	6	6	6	
浅	谷	町			-	-	-	-	有	間	町	横	手	12	-	-	-	
旭	八	幡	町	石	38	16	22	15	有	間	町	見	垣	戸	-	-	-	
旭	八	幡	町	市	-	-	-	-	有	間	町	峰	ケ	洞	2	1	1	
旭	八	幡	町	後	-	-	-	-	有	間	町	峰	ケ	洞	-	-	-	
旭	八	幡	町	後	3	2	1	2	有	間	町	築	ケ	山	18	10	8	
旭	八	幡	町	後	3	1	2	2	有	間	町	横	手	下	-	-	-	
旭	八	幡	町	大	-	-	-	-	有	間	町	横	手	下	-	-	-	
旭	八	幡	町	御	-	-	-	-	有	間	町	横	手	下	-	-	-	
旭	八	幡	町	落	4	2	2	1	伊	熊	町	熊	場	町	75	37	38	
旭	八	幡	町	柿	2	-	2	2	伊	熊	町	稻	場	下	3	2	1	
旭	八	幡	町	沢	2	-	2	2	伊	熊	町	岩	根	田	1	1	-	
旭	八	幡	町	三	2	1	1	1	伊	熊	町	後	口	神	-	-	-	
旭	八	幡	町	敷	-	-	-	-	伊	熊	町	浦	大	山	-	-	-	
旭	八	幡	町	曾	6	3	3	1	伊	熊	町	大	沼	田	-	-	-	
旭	八	幡	町	田	-	-	-	-	伊	熊	町	大	細	田	-	-	-	
旭	八	幡	町	築	-	-	-	-	伊	熊	町	大	洞	洞	1	-	1	
旭	八	幡	町	堂	-	-	-	-	伊	熊	町	大	洞	洞	4	1	3	
旭	八	幡	町	長	-	-	-	-	伊	熊	町	押	手	落	2	1	1	
旭	八	幡	町	長	-	-	-	-	伊	熊	町	乙	ケ	久	2	1	1	
旭	八	幡	町	根	2	1	1	1	伊	熊	町	乙	ケ	久	2	1	1	
旭	八	幡	町	橋	2	1	1	1	伊	熊	町	北	ケ	洞	2	1	1	
旭	八	幡	町	丸	3	1	2	1	伊	熊	町	北	ケ	洞	2	1	1	
旭	八	幡	町	森	6	2	4	1	伊	熊	町	黒	谷	田	-	-	-	
旭	八	幡	町	森	-	-	-	-	伊	熊	町	小	三	谷	下	6	2	4
旭	八	幡	町	森	4	2	2	1	伊	熊	町	小	三	谷	下	-	-	-
旭	八	幡	町	沢	3	1	2	2	伊	熊	町	城	ケ	根	2	1	1	
明	賀	町	ア	ス	49	25	24	22	伊	熊	町	豆	生	田	9	3	6	
明	賀	町	ス	ガ	7	6	1	6	伊	熊	町	砂	田	良	-	-	-	
明	賀	町	井	戸	6	-	-	-	伊	熊	町	曾	ノ	下	1	1	-	
明	賀	町	ウ	バ	6	3	3	3	伊	熊	町	堂	中	根	1	1	-	
明	賀	町	カ	シ	-	-	-	-	伊	熊	町	中	長	洞	4	3	1	
明	賀	町	カ	シ	3	1	2	1	伊	熊	町	中	長	洞	4	2	2	
明	賀	町	ク	ゾ	-	-	-	-	伊	熊	町	二	夕	保	-	-	-	

E-7 町・丁字別人口・世帯数(続き)

平成23年10月1日現在

町	丁	字	名	総人口	男	女	世帯数	町	丁	字	名	総人口	男	女	世帯数
伊熊町	細田郷			1	-	1	1	牛地町	西久保			7	4	3	2
伊熊町	本郷			16	7	9	5	牛地町	鳩吹			-	-	-	-
伊熊町	松ケ下			-	-	-	-	牛地町	牡丹餅			-	-	-	-
伊熊町	南田			7	4	3	1	牛地町	前畑			-	-	-	-
伊熊町	山ノ戸			4	3	1	2	牛地町	前ヶ瀬			1	1	-	1
伊熊町	除ヶ貝			5	3	2	2	牛地町	松ヶ垣			-	-	-	-
池島町	島町	新子色		72	38	34	22	牛地町	万場垣			-	-	-	-
池島町	島町	新一色		7	4	3	2	牛地町	南貝ヶ沢			-	-	-	-
池島町	井戸	神山		-	-	-	-	牛地町	明向			-	-	-	-
池島町	井戸	山口		12	5	7	4	牛地町	吉和			-	-	-	-
池島町	押坂	口落		-	-	-	-	太田町	赤田			136	68	68	45
池島町	坂島	手楽		12	6	6	4	太田町	畦高			-	-	-	-
池島町	長楽	胡屋		13	7	6	3	太田町	石坂			-	-	-	-
池島町	長楽	根田		-	-	-	-	太田町	一升			2	1	1	1
池島町	長楽	崩難		7	5	2	1	太田町	一枝			7	5	2	2
池島町	長楽	畑座		-	-	-	-	太田町	大枝			15	9	6	5
池島町	長楽	平沢		8	5	3	3	太田町	大柿			5	2	3	2
池島町	長楽	切田		2	1	1	1	太田町	蟹熊			10	5	5	3
池島町	長楽	和乎		-	-	-	-	太田町	越小			9	4	5	5
池島町	長楽	平下		-	-	-	-	太田町	皿下			-	-	-	-
池島町	長楽	山口		-	-	-	-	太田町	錫神			9	-	5	5
池島町	長楽	下口		-	-	-	-	太田町	直間			-	-	-	-
池島町	長楽	下口		-	-	-	-	太田町	殿貝			7	2	5	2
池島町	長楽	下口		1	1	-	1	太田町	萩細			12	8	4	3
池島町	長楽	下口		10	4	6	3	太田町	本郷			8	4	4	2
池島町	長楽	下口		-	-	-	-	太田町	間瀬			7	3	4	2
池島町	長楽	下口		-	-	-	-	太田町	宮前			5	2	3	2
池島町	長楽	下口		-	-	-	-	太田町	茗ヶ			9	5	4	2
池島町	長楽	下口		-	-	-	-	太田町	谷			4	2	2	1
池島町	長楽	下口		-	-	-	-	太田町	坪			5	1	4	1
池島町	長楽	下口		-	-	-	-	太田町	旭山			13	7	6	4
池島町	長楽	下口		25	14	11	10	太田町	新王			152	70	82	56
池島町	長楽	下口		10	6	4	3	太田町	池ノ入			5	3	2	2
池島町	長楽	下口		3	2	1	3	太田町	敷井			9	4	5	4
池島町	長楽	下口		7	4	3	2	太田町	数洞			-	-	-	-
池島町	長楽	下口		-	-	-	-	太田町	山入			-	-	-	-
池島町	長楽	下口		2	1	1	1	太田町	元入			-	-	-	-
池島町	長楽	下口		3	1	2	1	太田町	洞平			30	17	13	12
池島町	長楽	下口		-	-	-	-	太田町	冠見			-	-	-	-
池島町	長楽	下口		-	-	-	-	太田町	黒能			5	2	3	2
池島町	長楽	下口		-	-	-	-	太田町	斗			1	1	1	1
池島町	長楽	下口		-	-	-	-	太田町	五斗			2	1	1	1
池島町	長楽	下口		-	-	-	-	太田町	下坪			5	3	2	1
池島町	長楽	下口		-	-	-	-	太田町	大坪			12	5	7	4
池島町	長楽	下口		-	-	-	-	太田町	庄司			5	4	1	2
池島町	長楽	下口		-	-	-	-	太田町	砂川			1	-	1	1
池島町	長楽	下口		-	-	-	-	太田町	砂田			7	4	3	3
池島町	長楽	下口		-	-	-	-	太田町	是土			-	-	-	-
池島町	長楽	下口		-	-	-	-	太田町	柵ヶ久			4	1	3	1
池島町	長楽	下口		-	-	-	-	太田町	殿貝			-	-	-	-
池島町	長楽	下口		-	-	-	-	太田町	樋ヶ			5	3	2	1
池島町	長楽	下口		-	-	-	-	太田町	樋ヶ			-	-	-	-
池島町	長楽	下口		-	-	-	-	太田町	中			-	-	-	-
池島町	長楽	下口		-	-	-	-	太田町	中			3	2	1	1

E-7 町・丁字別人口・世帯数(続き)

平成23年10月1日現在

町・丁字名	総人口	男	女	世帯数	町・丁字名	総人口	男	女	世帯数
大坪町中根	6	2	4	2	小渡町広見	6	2	4	1
大大坪町中根	-	-	-	-	小小渡町船戸	17	8	9	9
大大坪町中屋	3	1	2	2	小小渡町南貝津	69	31	38	19
大大坪町花迫	-	-	-	-	小小渡町峰田	-	-	-	-
大大坪町日向川	3	1	2	1	小小渡町宮ヶ洞	-	-	-	-
大大坪町下東	12	3	9	3	小小渡町宮宮前	32	15	17	11
大大坪町野平	6	1	5	3	小小渡町麦久保	-	-	-	-
大大坪町ケ平	2	1	1	1	小小渡町藪下	48	25	23	16
大大坪町榎ケ平	-	-	-	-	小小渡町山ノ田	-	-	-	-
大大坪町葎田	2	1	1	1	小小渡町渡瀬	-	-	-	-
大大坪町宮ノ前	1	-	1	1					
大大坪町向尻	4	3	1	1	伯母沢町	30	13	17	12
大大坪町山吹	-	-	-	-	伯母沢町阿上	2	1	1	1
					伯母沢町井戸	-	-	-	-
押井町	100	53	47	28	伯母沢町上平	-	-	-	-
押井町浅之久	4	2	2	1	伯母沢町太入	-	-	-	-
押井町穴沢	7	4	3	1	伯母沢町大無	1	-	1	1
押井町伊	-	-	-	-	伯母沢町上ノ入	-	-	-	-
押井町フモリ	12	6	6	2	伯母沢町上ノ前	1	-	1	1
押井町梅ヶ久保	-	-	-	-	伯母沢町蔵久保	2	1	1	1
押井町大下	-	-	-	-	伯母沢町坂戸屋	-	-	-	-
押井町大下	2	1	1	1	伯母沢町桜坪	1	-	1	1
押井町鬼ヶ田	-	-	-	-	伯母沢町菅ノ入	-	-	-	-
押井町親之田	11	7	4	5	伯母沢町高上	5	2	3	1
押井町越田	-	-	-	-	伯母沢町高上	-	-	-	-
押井町紺坂	-	-	-	-	伯母沢町中島	-	-	-	-
押井町小ケ洞	-	-	-	-	伯母沢町中長	7	3	4	2
押井町翁ヶ洞	-	-	-	-	伯母沢町崩久保	6	-	-	-
押井町寺ノ内	6	3	3	2	伯母沢町崩久保	6	3	3	1
押井町永垣	-	-	-	-	伯母沢町踏屋	-	-	-	-
押井町西垣	-	-	-	-	伯母沢町百目	-	-	-	-
押井町東垣	1	-	1	1	伯母沢町百見	3	2	1	2
押井町東之門	13	6	7	3	伯母沢町深沼	-	-	-	-
押井町昆沙門	4	3	1	1	伯母沢町深棒	-	-	-	-
押井町細田	-	-	-	-	伯母沢町切堀	-	-	-	-
押井町細松	3	1	2	2	伯母沢町曲久保	2	1	1	1
押井町松下	15	8	7	4	伯母沢町政ヶ洞	-	-	-	-
押井町宮前	21	11	10	4	伯母沢町宮ヶ洞	-	-	-	-
押井町山中	1	1	-	1	伯母沢町柳ヶ洞	-	-	-	-
					伯母沢町山ノ目	-	-	-	-
					伯母沢町四目	-	-	-	-
小滝野町石畑	5	3	2	2					
小小滝野町荦入	-	-	-	-	加塩町洗出	124	65	59	35
小小滝野町大久保	-	-	-	-	加塩町井藻	5	3	2	2
小小滝野町合坂	5	3	2	2	加塩町大沼	19	8	11	4
小小滝野町外久保	-	-	-	-	加塩町大鍵	-	-	-	-
小小滝野町竹下	-	-	-	-	加塩町栢屋	10	4	6	3
小小滝野町たわ	-	-	-	-	加塩町栢屋	2	1	1	1
小小滝野町峠	-	-	-	-	加塩町越田	-	-	-	-
小小滝野町平瀬	-	-	-	-	加塩町小田	-	-	-	-
小小滝野町登記	-	-	-	-	加塩町酒坂	10	5	5	3
小小滝野町峰畑	-	-	-	-	加塩町佐香	-	-	-	-
小小滝野町横畑	-	-	-	-	加塩町白坂	-	-	-	-
					加塩町膳棚	1	-	1	1
小渡町間ケ島	319	152	167	102	加塩町雑ヶ入	-	-	-	-
小小渡町石田	-	-	-	-	加塩町高保	12	6	6	2
小小渡町榎洞	2	1	1	1	加塩町月ヶ屋	-	-	-	-
小小渡町串毛	-	-	-	-	加塩町寺屋	5	4	1	1
小小渡町小柳	8	6	2	3	加塩町西目	8	5	3	3
小小渡町七升	34	19	15	11	加塩町八百	-	-	-	-
小小渡町下平	-	-	-	-	加塩町日面	3	1	2	1
小小渡町セイゴ	-	-	-	-	加塩町東見	21	13	8	6
小小渡町ゼニガ	-	-	-	-	加塩町古屋	16	8	8	4
小小渡町寺ノ下	103	45	58	31	加塩町古財	5	3	2	2
小小渡町寺山	-	-	-	-	加塩町弁ヶ坂	-	-	-	-
小小渡町広畑	-	-	-	-	加塩町松ヶ坂	-	-	-	-
					加塩町松本	7	4	3	2

E-7 町・丁字別人口・世帯数(続き)

平成23年10月1日現在

町	丁	字	名	総人口	男	女	世帯数	町	丁	字	名	総人口	男	女	世帯数	
加	塩	町	向	-	-	-	-	小	田	町	下	栗	-	-	-	
加	塩	町	横	-	-	-	-	小	田	町	下	栗	4	1	3	
								小	田	町	寺	坂	-	-	-	
上	切	切	町	108	51	57	35	小	田	町	墓	ノ	-	-	-	
上	切	町	赤	-	-	-	-	小	田	町	八	マ	-	-	-	
上	切	町	阿	4	2	2	2	小	田	町	サ	マ	-	-	-	
上	切	町	瀬	4	1	3	1	小	田	町	東	洞	-	-	-	
上	切	町	石	4	3	1	3	小	田	町	南	洞	-	-	-	
上	切	町	梅	4	3	1	3	小	田	町	宮	前	-	-	-	
上	切	町	大	9	4	5	4	小	田	町	山	神	-	-	-	
上	切	町	大	6	3	3	2									
上	切	町	岡	12	6	6	4	小		畑	町	青	64	32	32	
上	切	町	上	4	2	2	1	小	畑	町	家	木	-	-	-	
上	切	町	倉	15	6	9	3	小	畑	町	ノ	下	3	1	2	
上	切	町	小	-	-	-	-	小	畑	町	板	屋	-	-	-	
上	切	町	上	3	1	2	1	小	畑	町	五	田	6	3	3	
上	切	町	曾	12	5	7	3	小	畑	町	ツ	下	4	3	1	
上	切	町	多	7	2	5	1	小	畑	町	ノ	田	4	-	-	
上	切	町	久	16	9	7	6	小	畑	町	皿	畑	7	2	5	
上	切	町	長	-	-	-	-	小	畑	町	小	シ	6	4	2	
上	切	町	名	4	2	2	1	小	畑	町	カ	シ	6	4	2	
上	切	町	札	5	3	2	1	小	畑	町	黒	田	11	5	6	
上	切	町	水	-	-	-	-	小	畑	町	五	才	-	-	-	
上	切	町	山	2	1	1	1	小	畑	町	三	斗	2	1	1	
上	切	町	南	1	1	-	1	小	畑	町	城	平	-	-	-	
上	切	町	湯	-	-	-	-	小	畑	町	ノ	洞	-	-	-	
								小	畑	町	塚	元	8	4	4	
上	中	町	猪	41	18	23	21	小	畑	町	月	ケ	-	-	-	
上	中	町	久	-	-	-	-	小	畑	町	梨	ケ	3	2	1	
上	中	町	大	-	-	-	-	小	畑	町	西	洞	2	1	1	
上	中	町	樫	4	2	2	2	小	畑	町	猫	作	-	-	-	
上	中	町	上	2	-	2	2	小	畑	町	広	畑	9	4	5	
上	中	町	谷	3	2	1	1	小	畑	町	仏	ケ	-	-	-	
上	中	町	久	3	1	2	3	小	畑	町	万	場	-	-	-	
上	中	町	菅	7	3	4	4	小	畑	町	麦	入	1	1	-	
上	中	町	ケ	-	-	-	-	小	畑	町	山	ノ	2	1	1	
上	中	町	網	4	1	3	1									
上	中	町	仲	-	-	-	-	榊		野	町	青	187	93	94	
上	中	町	羽	5	1	4	3	榊	野	町	青	木	10	4	6	
上	中	町	花	5	3	2	1	榊	野	町	池	下	-	-	-	
上	中	町	秀	5	3	2	3	榊	野	町	戸	田	14	8	6	
上	中	町	榎	-	-	-	-	榊	野	町	井	入	7	4	3	
上	中	町	榎	-	-	-	-	榊	野	町	稲	荷	-	-	-	
上	中	町	水	3	2	1	1	榊	野	町	井	口	12	6	6	
								榊	野	町	浮	橋	18	7	11	
日	下	部	町	88	40	48	30	榊	野	町	後	田	-	-	-	
日	下	部	町	17	9	8	6	榊	野	町	大	卜	-	-	-	
日	下	部	町	-	-	-	-	榊	野	町	大	平	-	-	-	
日	下	部	町	6	2	4	2	榊	野	町	町	落	8	6	2	
日	下	部	町	7	3	4	2	榊	野	町	京	田	8	4	4	
日	下	部	町	2	1	1	1	榊	野	町	小	吹	-	-	-	
日	下	部	町	9	5	4	3	榊	野	町	桜	泉	-	-	-	
日	下	部	町	14	6	8	3	榊	野	町	笹	羅	田	2	1	1
日	下	部	町	-	-	-	-	榊	野	町	下	田	7	3	4	
日	下	部	町	-	-	-	-	榊	野	町	庄	田	10	5	5	
日	下	部	町	5	2	3	1	榊	野	町	外	入	2	1	1	
日	下	部	町	-	-	-	-	榊	野	町	和	ケ	-	-	-	
日	下	部	町	-	-	-	-	榊	野	町	空	引	-	-	-	
日	下	部	町	-	-	-	-	榊	野	町	立	沢	-	-	-	
日	下	部	町	3	1	2	1	榊	野	町	立	沢	6	2	4	
日	下	部	町	18	7	11	9	榊	野	町	月	ケ	入	-	-	-
日	下	部	町	-	-	-	-	榊	野	町	日	下	11	7	4	
日	下	部	町	1	-	1	1	榊	野	町	堂	前	10	5	5	
日	下	部	町	6	4	2	1	榊	野	町	鳥	居	-	-	-	
日	下	部	町	-	-	-	-	榊	野	町	中	ノ	-	-	-	
日	下	部	町	-	-	-	-	榊	野	町	梨	木	8	5	3	
日	下	部	町	-	-	-	-	榊	野	町	西	ノ	16	9	7	
小	田	町	足	22	11	11	7	榊	野	町	西	入	-	-	-	
小	田	町	扇	-	-	-	-	榊	野	町	根	山	-	-	-	
小	田	町	小	4	2	2	1	榊	野	町	花	畑	14	7	7	
小	田	町	小	14	8	6	4	榊	野	町	平	野	-	-	-	
小	田	町	境	-	-	-	-	榊	野	町	広	見	3	1	2	
								榊	野	町			11	4	7	

E-7 町・丁字別人口・世帯数(続き)

平成23年10月1日現在

町	・	丁	字	名	総人口	男	女	世帯数	町	・	丁	字	名	総人口	男	女	世帯数	
榊	野	町	鞠	田	-	-	-	-	下	切	町	森	ノ	入	-	-	-	
榊	野	町	見	切	4	2	2	2	下	中	町	一	本	松	49	30	19	21
榊	野	町	宮	ノ	-	-	-	-	下	中	町	大	比	田	3	2	1	1
榊	野	町	山	ノ	6	2	4	1	下	中	町	大	比	山	-	-	-	-
笹	戸	町	石	町	120	62	58	47	下	中	町	大	比	山	7	5	2	2
笹	戸	町	市	ケ	-	-	-	-	下	中	町	上	貝	津	4	3	1	2
笹	戸	町	入	ノ	-	-	-	-	下	中	町	上	貝	橋	-	-	-	-
笹	戸	町	梅	沢	-	-	-	-	下	中	町	木	多	橋	3	2	1	1
笹	戸	町	釜	ノ	-	-	-	-	下	中	町	久	々	里	3	1	2	2
笹	戸	町	上	山	-	-	-	-	下	中	町	下	下	中	9	5	4	4
笹	戸	町	神	谷	11	4	7	4	下	中	町	中	中	根	9	5	4	3
笹	戸	町	小	木	-	-	-	-	下	中	町	中	日	影	2	1	1	1
笹	戸	町	小	寺	-	-	-	-	下	中	町	中	日	真	3	2	1	2
笹	戸	町	神	田	35	17	18	11	下	中	町	真	名	平	6	4	2	3
笹	戸	町	惣	作	30	16	14	9	下	中	町	丸	根	根	-	-	-	-
笹	戸	町	出	口	1	-	1	1	下	中	町	宮	ノ	前	-	-	-	-
笹	戸	町	寺	田	4	2	2	2	下	中	町	野	田	和	-	-	-	-
笹	戸	町	天	狗	-	-	-	-	下	中	町	山	野	地	-	-	-	-
笹	戸	町	天	白	5	2	3	1	下	中	町	山	野	地	-	-	-	-
笹	戸	町	枅	ケ	-	-	-	-	下	中	町	山	野	地	-	-	-	-
笹	戸	町	中	島	-	-	-	-	下	中	町	山	野	地	-	-	-	-
笹	戸	町	南	山	11	5	6	4	杉	本	町	石	畑	270	115	155	98	
笹	戸	町	平	山	-	-	-	-	杉	本	町	石	畑	1	-	1	1	
笹	戸	町	畑	山	-	-	-	-	杉	本	町	石	畑	7	2	5	3	
笹	戸	町	坊	山	-	-	-	-	杉	本	町	石	畑	2	1	1	1	
笹	戸	町	前	田	10	6	4	7	杉	本	町	石	畑	-	-	-	-	
笹	戸	町	宮	南	6	3	3	2	杉	本	町	石	畑	-	-	-	-	
笹	戸	町	山	入	-	-	-	-	杉	本	町	石	畑	19	9	10	7	
笹	戸	町	山	本	7	7	-	6	杉	本	町	石	畑	-	-	-	-	
三	分	山	町	山	-	-	-	-	杉	本	町	石	畑	6	3	3	2	
三	分	山	町	山	-	-	-	-	杉	本	町	石	畑	4	1	3	1	
三	分	山	町	山	-	-	-	-	杉	本	町	石	畑	7	4	3	3	
閑	羅	瀬	町	赤	33	19	14	10	杉	本	町	石	畑	3	1	2	1	
閑	羅	瀬	町	大	-	-	-	-	杉	本	町	石	畑	-	-	-	-	
閑	羅	瀬	町	力	23	14	9	5	杉	本	町	石	畑	-	-	-	-	
閑	羅	瀬	町	下	-	-	-	-	杉	本	町	石	畑	2	1	1	1	
閑	羅	瀬	町	東	1	1	-	1	杉	本	町	石	畑	-	-	-	-	
閑	羅	瀬	町	榎	7	3	4	3	杉	本	町	石	畑	-	-	-	-	
閑	羅	瀬	町	松	-	-	-	-	杉	本	町	石	畑	6	3	3	2	
閑	羅	瀬	町	根	2	1	1	1	杉	本	町	石	畑	1	1	-	1	
島	崎	町	石	町	77	39	38	29	杉	本	町	石	畑	2	1	1	1	
島	崎	町	川	原	25	13	12	10	杉	本	町	石	畑	2	1	1	1	
島	崎	町	小	原	2	1	1	1	杉	本	町	石	畑	8	3	5	2	
島	崎	町	島	柳	4	2	2	3	杉	本	町	石	畑	11	5	6	3	
島	崎	町	和	崎	8	4	4	4	杉	本	町	石	畑	1	1	1	1	
島	崎	町	瀬	合	18	11	7	7	杉	本	町	石	畑	6	2	4	2	
島	崎	町	間	口	20	8	12	4	杉	本	町	石	畑	-	-	-	-	
下	切	町	稻	町	102	51	51	34	杉	本	町	石	畑	-	-	-	-	
下	切	町	大	場	15	8	7	4	杉	本	町	石	畑	7	4	3	1	
下	切	町	阿	砂	-	-	-	-	杉	本	町	石	畑	8	5	3	2	
下	切	町	猪	端	13	7	6	5	杉	本	町	石	畑	-	-	-	-	
下	切	町	下	妻	4	2	2	2	杉	本	町	石	畑	8	2	6	2	
下	切	町	尺	道	5	2	3	1	杉	本	町	石	畑	-	-	-	-	
下	切	町	ケ	切	14	9	5	2	杉	本	町	石	畑	29	4	25	23	
下	切	町	樋	地	-	-	-	-	杉	本	町	石	畑	1	1	1	1	
下	切	町	枅	入	14	6	8	6	杉	本	町	石	畑	-	-	-	-	
下	切	町	殿	本	6	3	3	2	杉	本	町	石	畑	-	-	-	-	
下	切	町	捕	畑	-	-	-	-	杉	本	町	石	畑	-	-	-	-	
下	切	町	野	手	5	2	3	2	杉	本	町	石	畑	1	-	1	1	
下	切	町	羽	保	9	3	6	3	杉	本	町	石	畑	7	3	4	3	
下	切	町	平	根	-	-	-	-	杉	本	町	石	畑	-	-	-	-	
下	切	町	孫	田	-	-	-	-	杉	本	町	石	畑	-	-	-	-	
下	切	町	宮	女	13	7	6	5	杉	本	町	石	畑	48	21	27	14	
下	切	町	森	洞	4	2	2	2	杉	本	町	石	畑	13	7	6	4	

E-7 町・丁字別人口・世帯数(続き)

平成23年10月1日現在

町・丁字名	総人口	男	女	世帯数	町・丁字名	総人口	男	女	世帯数
杉本町松垣内	3	2	1	1	田津原町惣作	5	2	3	3
杉本町松ケ坂	-	-	-	-	田津原町霽	3	2	1	1
杉本町三ツ久保	-	-	-	-	田津原町西河合	3	1	2	1
杉本町南南下	4	2	2	1	田津原町日影	-	-	-	-
杉本町町南	-	-	-	-	田津原町日向	17	7	10	5
杉本町町南	4	3	1	2	田津原町細久	8	4	4	5
杉本町物見	8	3	5	2	田津原町松ケ下	3	1	2	2
杉本町ヤ	2	1	1	2	田津原町宮ノ	13	5	8	7
杉本町	4	2	2	1	田津原町	-	-	-	-
須湊町	80	42	38	30	坪崎町	11	7	4	6
須湊町青木	-	-	-	-	坪崎町イヲ	-	-	-	-
須湊町井戸	-	-	-	-	坪崎町イダボ	2	1	1	1
須湊町井戸	-	-	-	-	坪崎町大沢	-	-	-	-
須湊町上ノ	33	16	17	12	坪崎町親貝	-	-	-	-
須湊町下ノ	23	13	10	8	坪崎町上知	-	-	-	-
須湊町百々	3	1	2	1	坪崎町神ノ	-	-	-	-
須湊町中	16	9	7	7	坪崎町神下	-	-	-	-
須湊町若里	5	3	2	2	坪崎町下ソ	-	-	-	-
須湊町若里	-	-	-	-	坪崎町田之	-	-	-	-
須湊町	-	-	-	-	坪崎町中根	-	-	-	-
惣田町アズキ	74	36	38	22	坪崎町中根	-	-	-	-
惣田町アミ	-	-	-	-	坪崎町中	-	-	-	-
惣田町池	11	7	4	2	坪崎町ナシク	5	4	1	3
惣田町イドク	-	-	-	-	坪崎町西	-	-	-	-
惣田町イドク	7	4	3	1	坪崎町ハギ	-	-	-	-
惣田町井戸	6	1	5	2	坪崎町八カ	4	2	2	2
惣田町伊保	3	2	1	1	坪崎町ヒヨ	-	-	-	-
惣田町梅	2	1	1	1	坪崎町ヒヨ	-	-	-	-
惣田町梅	3	1	2	1	坪崎町古	-	-	-	-
惣田町大蔵	-	-	-	-	坪崎町	-	-	-	-
惣田町大	-	-	-	-	坪崎町森	-	-	-	-
惣田町大	2	1	1	1	坪崎町	-	-	-	-
惣田町カヤ	-	-	-	-	時瀬町	50	24	26	20
惣田町寒	-	-	-	-	時瀬町小豆	-	-	-	-
惣田町越田	-	-	-	-	時瀬町今倉	-	-	-	-
惣田町コボケ	2	2	-	1	時瀬町大	-	-	-	-
惣田町小森	-	-	-	-	時瀬町	-	-	-	-
惣田町坂	-	-	-	-	時瀬町加見	-	-	-	-
惣田町桜	-	-	-	-	時瀬町地主	-	-	-	-
惣田町地蔵	5	1	4	1	時瀬町山城	-	-	-	-
惣田町四郎	4	2	2	1	時瀬町須川	-	-	-	-
惣田町甚	-	-	-	-	時瀬町仲切	9	5	4	3
惣田町甚	-	-	-	-	時瀬町仲島	-	-	-	-
惣田町神明	-	-	-	-	時瀬町仲平	10	5	5	7
惣田町スゲ	-	-	-	-	時瀬町日影	3	1	2	1
惣田町大	-	-	-	-	時瀬町東	12	6	6	4
惣田町田之	2	1	1	1	時瀬町南垣	16	7	9	5
惣田町田之	-	-	-	-	時瀬町横	-	-	-	-
惣田町トメ	-	-	-	-	東萩平町	84	39	45	29
惣田町トヤ	8	4	4	2	東萩平町浅黄	13	6	7	3
惣田町永ギ	2	-	2	2	東萩平町池	-	-	-	-
惣田町ナ	1	1	-	1	東萩平町石	-	-	-	-
惣田町名々	7	3	4	2	東萩平町伊ノ	-	-	-	-
惣田町西ケ	-	-	-	-	東萩平町入	9	4	5	3
惣田町祢	-	-	-	-	東萩平町牛	-	-	-	-
惣田町ビヤ	-	-	-	-	東萩平町内	2	1	1	1
惣田町本	-	-	-	-	東萩平町大	2	1	1	1
惣田町モロ	-	-	-	-	東萩平町大	8	4	4	2
惣田町山	-	-	-	-	東萩平町大	2	1	1	1
惣田町除	-	-	-	-	東萩平町大	2	1	1	1
惣田町横	9	5	4	2	東萩平町大	-	-	-	-
惣田町	-	-	-	-	東萩平町大	6	2	4	2
田津原町	69	29	40	31	東萩平町大	5	2	3	2
田津原町上	1	-	1	1	東萩平町北	7	2	5	2
田津原町河	13	5	8	4	東萩平町垣	1	1	-	1
田津原町	3	2	1	2	東萩平町小	6	3	3	3
田津原町	-	-	-	-	東萩平町	-	-	-	-

E-7 町・丁字別人口・世帯数(続き)

平成23年10月1日現在

Table with columns for location (町・丁字名), total population (総人口), male (男), female (女), and households (世帯数). It lists numerous municipalities and townships, including areas like 畑呂子, 井山, 沢ゴ, 下平, and others, with numerical data for each category.

E-7 町・丁字別人口・世帯数(続き)

平成23年10月1日現在

町・丁字名	総人口	男	女	世帯数	町・丁字名	総人口	男	女	世帯数
大野瀬町大サワ	-	-	-	-	大野瀬町ワカトチ	-	-	-	-
大野瀬町オオタケ	-	-	-	-	大野瀬町ワゴ	-	-	-	-
大野瀬町オオヤナ	-	-	-	-	大野瀬町ワダ	-	-	-	-
大野瀬町大ワダ	-	-	-	-	大野瀬町ワラビ	-	-	-	-
大野瀬町オコソチ	3	1	2	2	押山町板橋	121	60	61	44
大野瀬町カキノ	-	-	-	-	押山町一斗	15	8	7	6
大野瀬町カセウ	17	8	9	6	押山町奥畑	7	4	3	1
大野瀬町上郷	2	1	1	1	押山町上ミ	2	1	1	1
大野瀬町川カド	3	1	2	2	押山町上川	5	2	3	1
大野瀬町北一ノ	-	-	-	-	押山町上入	5	2	3	3
大野瀬町コガイ	10	5	5	4	押山町上峰	-	-	-	-
大野瀬町コデガソ	-	-	-	-	押山町糍屋	2	2	-	1
大野瀬町サカエノ	-	-	-	-	押山町小田	5	2	3	2
大野瀬町ササガク	-	-	-	-	押山町三梅	-	-	-	-
大野瀬町下貝戸	7	3	4	3	押山町塩沢	-	-	-	-
大野瀬町シバガサ	-	-	-	-	押山町下モ	-	-	-	-
大野瀬町シマサキ	-	-	-	-	押山町下川	-	-	-	-
大野瀬町シモ大	5	3	2	2	押山町下峰	4	2	2	2
大野瀬町シモカソ	12	4	8	2	押山町スス	24	12	12	8
大野瀬町シモヤ	-	-	-	-	押山町空畑	-	-	-	-
大野瀬町シラソ	-	-	-	-	押山町平林	-	-	-	-
大野瀬町城山	4	2	2	1	押山町瀧澤	6	3	3	3
大野瀬町シンデン	5	2	3	2	押山町田羅	3	2	1	2
大野瀬町ススキ	-	-	-	-	押山町タワ	-	-	-	-
大野瀬町スミヤ	-	-	-	-	押山町登津	-	-	-	-
大野瀬町タイラ	4	2	2	2	押山町中田	8	4	4	2
大野瀬町タイラ	-	-	-	-	押山町中峰	4	2	2	2
大野瀬町タカウ	-	-	-	-	押山町西峰	-	-	-	-
大野瀬町タカ子	2	1	1	1	押山町東峰	-	-	-	-
大野瀬町タカノ	-	-	-	-	押山町日向	11	5	6	3
大野瀬町タキノ	-	-	-	-	押山町堀田	-	-	-	-
大野瀬町タシ	-	-	-	-	押山町的場	11	4	7	4
大野瀬町トヤガ	-	-	-	-	押山町社名	9	5	4	3
大野瀬町ナカガ	11	4	7	3	小田木町	298	137	161	89
大野瀬町中ギ	16	9	7	6	小田木町石坂	-	-	-	-
大野瀬町長ト	-	-	-	-	小田木町井戸	24	12	12	7
大野瀬町長淵	-	-	-	-	小田木町イナ	16	8	8	6
大野瀬町西ノ	-	-	-	-	小田木町入ノ	20	11	9	5
大野瀬町ニホン	-	-	-	-	小田木町入山	5	2	3	1
大野瀬町猫ノ	-	-	-	-	小田木町ウシ	-	-	-	-
大野瀬町ネサ	-	-	-	-	小田木町馬留	-	-	-	-
大野瀬町ネヨ	-	-	-	-	小田木町ウレ	-	-	-	-
大野瀬町ノブ	2	1	1	1	小田木町エ畑	-	-	-	-
大野瀬町ハ子	5	4	1	2	小田木町下下	9	5	4	2
大野瀬町日カ	8	5	3	2	小田木町大下	17	9	8	7
大野瀬町一ツ	-	-	-	-	小田木町大平	5	3	2	1
大野瀬町ヒョウ	-	-	-	-	小田木町大洞	3	1	2	2
大野瀬町日ヨ	24	13	11	9	小田木町大水	7	2	5	3
大野瀬町ヒロ	-	-	-	-	小田木町大見	4	3	1	1
大野瀬町フカ	-	-	-	-	小田木町大カ	5	3	2	1
大野瀬町ホラ	-	-	-	-	小田木町カキノ	28	12	16	7
大野瀬町ホン	-	-	-	-	小田木町風マ	-	-	-	-
大野瀬町マサ	2	1	1	2	小田木町川入	2	1	1	1
大野瀬町マセ	-	-	-	-	小田木町川下	-	-	-	-
大野瀬町メル	-	-	-	-	小田木町下リ	-	-	-	-
大野瀬町南一ノ	-	-	-	-	小田木町五升	5	1	4	2
大野瀬町ミミス	-	-	-	-	小田木町小屋	-	-	-	-
大野瀬町ミヤシ	-	-	-	-	小田木町シタ	7	4	3	1
大野瀬町ミヤノ	-	-	-	-	小田木町シタ	15	6	9	4
大野瀬町ミヤノ	11	5	6	3	小田木町清水	17	8	9	4
大野瀬町ミヤノ	-	-	-	-	小田木町下貝	11	4	7	4
大野瀬町ミヤノ	3	1	2	1	小田木町下モ	11	5	6	2
大野瀬町ミヤノ	-	-	-	-	小田木町タカ	-	-	-	-
大野瀬町ミヤノ	-	-	-	-	小田木町タワ	7	2	5	4
大野瀬町ミヤノ	-	-	-	-	小田木町中	-	-	-	-
大野瀬町ムカ	-	-	-	-					
大野瀬町ヤシ	11	6	5	5					
大野瀬町ヤシ	10	5	5	5					
大野瀬町ヤナ	-	-	-	-					
大野瀬町ヤマ	-	-	-	-					

E-7 町・丁字別人口・世帯数(続き)

平成23年10月1日現在

町・丁字名	総人口	男	女	世帯数	町・丁字名	総人口	男	女	世帯数
小田木町仲平	6	2	4	2	黒田町スゲガ	-	-	-	-
小田木町中沼	-	-	-	-	黒田町諏訪	4	3	1	1
小田木町西田	-	-	-	-	黒田町清七屋	-	-	-	-
小田木町西ノ洞	17	7	10	4	黒田町曾根	14	7	7	4
小田木町橋ノ入	-	-	-	-	黒田町大保屋	-	-	-	-
小田木町橋平	-	-	-	-	黒田町高ス	-	-	-	-
小田木町フカサ	-	-	-	-	黒田町立小	3	-	3	2
小田木町藤平	-	-	-	-	黒田町寺洞	-	-	-	-
小田木町洞	2	1	1	1	黒田町豊ケ	13	7	6	2
小田木町本洞	-	-	-	-	黒田町仲島	7	4	3	1
小田木町マセ	6	3	3	2	黒田町仲口	25	12	13	7
小田木町マムシ	-	-	-	-	黒田町長ト	-	-	-	-
小田木町水別	12	5	7	6	黒田町仲根	26	11	15	7
小田木町ミタ	17	7	10	3	黒田町西乳母	38	18	20	17
小田木町道バ	5	2	3	2	黒田町西小	-	-	-	-
小田木町モチ	9	4	5	2	黒田町西畑	19	7	12	9
小田木町ヨコ	6	4	2	2	黒田町二本	-	-	-	-
					黒田町灰焼	-	-	-	-
川手町	111	54	57	47	黒田町萩平	5	3	2	2
川手町井ノ洞	-	-	-	-	黒田町東乳母	12	8	4	3
川手町イロ山	-	-	-	-	黒田町東小	-	-	-	-
川手町ウトウ	-	-	-	-	黒田町平ノ	-	-	-	-
川手町ウルシ	9	3	6	4	黒田町渕入	-	-	-	-
川手町ウルシ	15	6	9	6	黒田町前上	-	-	-	-
川手町ヲヲゾ	15	8	7	5	黒田町南ダ	14	8	6	5
川手町オオハ	-	-	-	-	黒田町南水	-	-	-	-
川手町オオホ	-	-	-	-	黒田町向イ	8	6	2	6
川手町オホチ	4	2	2	2	黒田町休石	-	-	-	-
川手町クホナ	5	3	2	2	黒田町山津	-	-	-	-
川手町シシナ	4	2	2	2	黒田町上	-	-	-	-
川手町シシナ	8	5	3	4	黒田町	11	6	5	5
川手町シバク	-	-	-	-					
川手町シバク	-	-	-	-	桑原町	339	167	172	128
川手町シバク	7	4	3	4	桑原町後山	-	-	-	-
川手町シバク	2	1	1	1	桑原町下平	-	-	-	-
川手町スナバ	-	-	-	-	桑原町大平	-	-	-	-
川手町スナバ	2	2	-	1	桑原町梶畑	88	48	40	30
川手町ツキノ	3	2	1	2	桑原町鐘鑄	60	29	31	23
川手町ノマキ	-	-	-	-	桑原町上鎌	1	-	1	1
川手町ハカネ	16	7	9	5	桑原町上神	11	6	5	4
川手町ヒカシ	1	-	1	1	桑原町上須	19	9	10	7
川手町ヒカシ	-	-	-	-	桑原町上清	-	-	-	-
川手町前	9	5	4	3	桑原町中泰	14	4	10	6
川手町マシ	-	-	-	-	桑原町熊野	-	-	-	-
川手町ミツ	11	4	7	5	桑原町黒	20	7	13	14
川手町ヤタイ	-	-	-	-	桑原町桑	20	9	11	6
					桑原町山	18	9	9	7
黒田町足ケ	297	147	150	107	桑原町下須	29	14	15	10
黒田町一ノ渡	8	4	4	1	桑原町下清	13	8	5	3
黒田町一ノ渡	4	3	1	3	桑原町下中	42	23	19	14
黒田町井戸	-	-	-	-	桑原町滝ケ	-	-	-	-
黒田町上ケ	4	2	2	3	桑原町田ノ	-	-	-	-
黒田町浦山	-	-	-	-	桑原町中山	-	-	-	-
黒田町大尾	-	-	-	-	桑原町中須	-	-	-	-
黒田町尾知	13	6	7	5	桑原町中	4	1	3	3
黒田町折坂	9	3	6	4	桑原町フキ	-	-	-	-
黒田町鍛冶	9	4	5	4	桑原町	-	-	-	-
黒田町柏山	-	-	-	-					
黒田町北貝	15	8	7	4	御所貝津	267	121	146	111
黒田町北貝	9	5	4	3	御所貝津	5	3	2	2
黒田町北ダ	-	-	-	-	御所貝津	13	1	12	12
黒田町北水	10	3	7	3	御所貝津	-	-	-	-
黒田町コマ	-	-	-	-	御所貝津	-	-	-	-
黒田町古屋	11	6	5	4	御所貝津	3	1	2	2
黒田町コヤ	-	-	-	-	御所貝津	-	-	-	-
黒田町小山	-	-	-	-	御所貝津	-	-	-	-
黒田町山津	3	2	1	1	御所貝津	11	6	5	4
黒田町坂口	-	-	-	-	御所貝津	4	2	2	2
黒田町坂口	3	-	-	-	御所貝津	-	-	-	-
黒田町下萩	3	1	2	1	御所貝津	-	-	-	-
黒田町新	-	-	-	-	御所貝津	33	16	17	15

E-7 町・丁字別人口・世帯数(続き)

平成23年10月1日現在

町・丁字名	総人口	男	女	世帯数	町・丁字名	総人口	男	女	世帯数
御所貝津町ヲニカタ	7	2	5	3	中当町田ノ入	-	-	-	-
御所貝津町九澤	5	2	3	2	中当町ツチ	7	3	4	3
御所貝津町古ゾウザ	3	1	2	1	中当町林貝津	12	4	8	3
御所貝津町妻ノ神	4	2	2	3	中当町原	5	2	3	4
御所貝津町ササ形	-	-	-	-	中当町半ノ木	4	2	2	1
御所貝津町申ドヤ	-	-	-	-	中当町ヒカゲ	10	3	7	3
御所貝津町シマソラ	12	6	6	4	中当町フナ	-	-	-	-
御所貝津町尺丈	6	4	2	3	中当町古畑	-	-	-	-
御所貝津町ス形	10	5	5	4	中当町南ノハ	-	-	-	-
御所貝津町千保田	35	14	21	12	中当町宮下	-	-	-	-
御所貝津町ゾウザ	5	4	1	2	中当町ヤブノ	-	-	-	-
御所貝津町ソノ子	1	-	1	1	夏焼町	194	87	107	83
御所貝津町竹ノ腰	16	10	6	6	夏焼町青木洞	-	-	-	-
御所貝津町タコフス	2	1	1	1	夏焼町アライ	6	3	3	3
御所貝津町タテフジ	6	2	4	2	夏焼町イハク	7	3	4	3
御所貝津町田ノ洞	-	-	-	-	夏焼町大船	-	-	-	-
御所貝津町月ガク	-	-	-	-	夏焼町オチア	-	-	-	-
御所貝津町堂貝戸	8	3	5	3	夏焼町オホクダ	-	-	-	-
御所貝津町トフ子ゾレ	-	-	-	-	夏焼町オホバ	14	2	12	13
御所貝津町崩沢	-	-	-	-	夏焼町カヤダ	-	-	-	-
御所貝津町ナギダシ	-	-	-	-	夏焼町カヤマ	-	-	-	-
御所貝津町二貫目	12	5	7	4	夏焼町クダリ	-	-	-	-
御所貝津町ニノジザ	-	-	-	-	夏焼町クルミ	3	1	2	1
御所貝津町萩平	18	7	11	5	夏焼町クロイ	6	2	4	3
御所貝津町ヒカゲ林	-	-	-	-	夏焼町コヤノ	-	-	-	-
御所貝津町東尾	-	-	-	-	夏焼町シホ	5	2	3	2
御所貝津町ヒロ見	6	2	4	2	夏焼町シホ	18	9	9	6
御所貝津町フルヤ	-	-	-	-	夏焼町下田	9	5	4	2
御所貝津町ホリキ	-	-	-	-	夏焼町タバ	7	3	4	3
御所貝津町曲リク	-	-	-	-	夏焼町タテ	-	-	-	-
御所貝津町マコ	-	-	-	-	夏焼町トウシ	-	-	-	-
御所貝津町マセ	-	-	-	-	夏焼町トヤ	1	1	-	1
御所貝津町松ガソ	-	-	-	-	夏焼町トリ	-	-	-	-
御所貝津町松ノ	9	5	4	4	夏焼町ナカ	-	-	-	-
御所貝津町マノ	2	1	1	1	夏焼町ナカ	13	7	6	4
御所貝津町丸山	9	6	3	3	夏焼町ナカ	26	13	13	12
御所貝津町丸ク	3	1	2	2	夏焼町東尾	8	5	3	2
御所貝津町水ク	3	1	2	2	夏焼町フカ	13	5	8	7
御所貝津町向田	14	6	8	5	夏焼町平治	14	6	8	4
御所貝津町矢竹	5	3	2	1	夏焼町マツ	-	-	-	-
御所貝津町ヨコ	-	-	-	-	夏焼町モチ	-	-	-	-
御所貝津町ヨコ	-	-	-	-	夏焼町モリ	4	3	1	1
御所貝津町ワラ	-	-	-	-	夏焼町ヤマ	8	3	5	4
富永町石神	25	12	13	8	夏焼町ワカ	12	6	6	6
富永町馬屋	-	-	-	-	夏焼町ワセ	20	8	12	6
富永町貝内	20	10	10	5	野入町	160	77	83	61
富永町柿田	5	2	3	3	野入町蘭	-	-	-	-
富永町駒坂	-	-	-	-	野入町石田	7	4	3	2
富永町所畑	-	-	-	-	野入町井ノ	1	1	-	1
富永町西	-	-	-	-	野入町姥ガ	-	-	-	-
富永町藤ノ	-	-	-	-	野入町大ナ	-	-	-	-
富永町ヨシ	-	-	-	-	野入町オ	2	1	1	1
中当町	75	32	43	31	野入町貝	11	5	6	3
中当町アト	1	-	1	1	野入町川	6	3	3	1
中当町イナ	4	2	2	2	野入町木	17	10	7	5
中当町井ノ	3	2	1	2	野入町小	1	1	-	1
中当町ウト	3	2	1	2	野入町越	7	3	4	3
中当町オオ	-	-	-	-	野入町モ	18	5	13	10
中当町大	-	-	-	-	野入町下	1	1	-	1
中当町カ	-	-	-	-	野入町	-	-	-	-
中当町キン	-	-	-	-	野入町	-	-	-	-
中当町蔵	1	-	1	1	野入町高	-	-	-	-
中当町サ	-	-	-	-	野入町辻	4	2	2	1
中当町サカ	5	3	2	1	野入町ト	7	5	2	3
中当町桜	13	6	7	5	野入町中	6	3	3	2
中当町下	-	-	-	-	野入町ナ	4	1	3	2
中当町ス	3	2	1	2	野入町	4	2	2	2
中当町炭	4	1	3	1	野入町	2	1	1	1

E-7 町・丁字別人口・世帯数(続き)

平成23年10月1日現在

町・丁字名	総人口	男	女	世帯数	町・丁字名	総人口	男	女	世帯数
野入町 松下	-	-	-	-	武節町 車田	53	27	26	13
野入町 丸根	26	12	14	9	武節町 サブサ	-	-	-	-
野入町 宮ノ前	4	2	2	2	武節町 下ハリ	34	14	20	12
野入町 向山	6	3	3	2	武節町 シロ山	15	6	9	4
野入町 向平	-	-	-	-	武節町 神田	4	1	3	4
野入町 榎木	24	11	13	8	武節町 ソト田	49	26	23	25
野入町 横苗	2	1	1	1	武節町 大モン	13	7	6	7
武節町 町	309	160	149	119	武節町 田ノ洞	5	3	2	1
武節町 アケビ	-	-	-	-	武節町 ネノウ	-	-	-	-
武節町 入ハリ	14	5	9	7	武節町 針原	3	1	2	2
武節町 裏山	-	-	-	-	武節町 古町	8	4	4	2
武節町 エボシ	-	-	-	-	武節町 本屋	-	-	-	-
武節町 オノ	-	-	-	-	武節町 屋敷	106	62	44	40
武節町 カマ	5	4	1	2	武節町 六良	-	-	-	-

E-8 学校区別人口・世帯数

(1) 小学校区

コード	学校名	総人口			
		合計	男	女	世帯数
000	全市	402,293	209,945	192,348	159,458
011	飯野	8,066	4,151	3,915	2,637
012	石畳	3,346	1,703	1,643	1,055
013	御作	1,073	510	563	331
014	中山	7,441	3,825	3,616	2,417
021	道慈	1,496	719	777	621
022	本城	1,114	537	577	369
023	小原中部	1,500	748	752	536
031	足助	2,250	1,100	1,150	801
032	冷田	822	405	417	239
033	追分	848	406	442	319
034	佐切	479	244	235	152
035	則定	739	370	369	226
036	萩野	775	381	394	252
037	明和	666	330	336	213
038	新盛	678	328	350	211
039	大蔵	945	455	490	299
040	御蔵	547	280	267	173
051	大沼	1,263	627	636	434
056	花山	2,166	1,068	1,098	680
057	巴ヶ丘	1,735	861	874	595
062	小渡	1,492	733	759	536
063	敷島	1,622	771	851	580
071	稲武	2,680	1,306	1,374	1,007
101	童子山	10,249	5,454	4,795	4,353
102	拳母	11,848	6,318	5,530	5,593
103	根川	8,339	4,460	3,879	3,492
104	小清水	15,334	7,895	7,439	6,151
105	前山	13,978	7,106	6,872	5,586
106	山之手	12,858	6,660	6,198	5,967
107	美山	13,030	7,266	5,764	5,768
108	寺部	5,647	2,834	2,813	2,161
109	平井	5,310	2,609	2,701	1,868
110	野見	7,491	3,675	3,816	2,886
111	古瀬間	6,906	3,459	3,447	2,525
112	矢並	843	441	402	281
113	高嶺	11,306	5,836	5,470	4,079
114	寿恵野	10,560	5,467	5,093	3,917
115	畝部	5,887	2,910	2,977	1,915
116	堤	16,577	9,402	7,175	6,995
117	若園	14,264	7,404	6,860	5,350
118	竹村	12,154	6,299	5,855	4,539
119	駒場	6,795	3,499	3,296	2,389
120	大林	16,711	10,100	6,611	8,591
121	大畑	1,859	956	903	693

平成24年4月1日現在

日 本 人 人 口				外 国 人 人 口				コード
合計	男	女	世帯数	合計	男	女	世帯数	
390,123	204,190	185,933	153,056	12,170	5,755	6,415	6,402	000
7,984	4,118	3,866	2,589	82	33	49	48	011
3,285	1,689	1,596	1,030	61	14	47	25	012
1,061	508	553	321	12	2	10	10	013
7,381	3,801	3,580	2,384	60	24	36	33	014
1,480	719	761	610	16	-	16	11	021
1,100	537	563	356	14	-	14	13	022
1,495	747	748	534	5	1	4	2	023
2,234	1,096	1,138	798	16	4	12	3	031
817	404	413	238	5	1	4	1	032
845	406	439	318	3	-	3	1	033
470	239	231	150	9	5	4	2	034
737	370	367	226	2	-	2	-	035
773	380	393	252	2	1	1	-	036
663	330	333	213	3	-	3	-	037
677	328	349	211	1	-	1	-	038
943	455	488	299	2	-	2	-	039
544	280	264	173	3	-	3	-	040
1,249	619	630	427	14	8	6	7	051
2,144	1,065	1,079	664	22	3	19	16	056
1,714	849	865	582	21	12	9	13	057
1,489	732	757	535	3	1	2	1	062
1,590	771	819	553	32	-	32	27	063
2,641	1,305	1,336	975	39	1	38	32	071
9,963	5,332	4,631	4,196	286	122	164	157	101
11,328	6,052	5,276	5,305	520	266	254	288	102
8,185	4,380	3,805	3,421	154	80	74	71	103
14,693	7,594	7,099	5,804	641	301	340	347	104
13,742	7,011	6,731	5,460	236	95	141	126	105
12,405	6,504	5,901	5,682	453	156	297	285	106
12,595	7,086	5,509	5,538	435	180	255	230	107
5,597	2,809	2,788	2,134	50	25	25	27	108
5,025	2,474	2,551	1,769	285	135	150	99	109
7,216	3,535	3,681	2,762	275	140	135	124	110
6,841	3,431	3,410	2,501	65	28	37	24	111
840	440	400	281	3	1	2	-	112
10,945	5,650	5,295	3,880	361	186	175	199	113
10,411	5,409	5,002	3,820	149	58	91	97	114
5,819	2,884	2,935	1,875	68	26	42	40	115
16,273	9,257	7,016	6,839	304	145	159	156	116
14,048	7,309	6,739	5,256	216	95	121	94	117
11,892	6,174	5,718	4,380	262	125	137	159	118
6,650	3,411	3,239	2,295	145	88	57	94	119
15,904	9,682	6,222	8,117	807	418	389	474	120
1,779	906	873	631	80	50	30	62	121

E-8 学校区別人口・世帯数（続き）

(1) 小学校区

コード	学校名	総人口			
		合計	男	女	世帯数
122	伊保 伊 ^ボ	4,670	2,523	2,147	1,944
123	加納 カノ	4,695	2,305	2,390	1,554
124	青木 アキ	13,575	6,946	6,629	5,261
125	西広瀬 ニシヒロセ	697	353	344	230
126	東広瀬 ヒガシヒロセ	1,847	900	947	619
127	中金 ナカガネ	902	449	453	279
128	上鷹見 カミタカミ	773	375	398	249
130	幸海 コウカイ	1,401	729	672	377
131	岩倉 イワクラ	4,265	2,174	2,091	1,360
132	九久平 ククウダヘイ	3,212	1,611	1,601	1,006
133	滝脇 タキワキ	545	254	291	215
134	豊松 トヨマツ	1,138	561	577	362
135	東山 ヒガシヤマ	6,953	3,343	3,610	2,601
136	元城 モトシロ	5,073	2,642	2,431	2,404
137	梅坪 ウメツボ	13,567	7,017	6,550	5,521
138	朝日 アサヒ	7,911	3,961	3,950	3,045
139	若林東 ワカハヤシヒガシ	9,736	5,100	4,636	3,865
140	東保見 ヒガシホミ	7,309	3,790	3,519	2,752
141	四郷 シヨウ	6,092	3,182	2,910	2,475
142	浄水 ジョウスイ	11,367	5,940	5,427	4,730
143	平和 ヘイワ	7,099	3,915	3,184	3,437
144	市木 イチキ	8,683	4,388	4,295	3,166
145	若林西 ワカハヤシニシ	5,622	2,858	2,764	2,098
146	衣丘 コロモカキ	8,865	4,796	4,069	3,785
147	土橋 ツチハシ	7,491	4,321	3,170	3,515
148	広川台 ヒロカワダイ	7,116	3,604	3,512	2,826
149	井上 イノウエ	8,932	4,491	4,441	3,206
150	五ヶ丘 イツツカキ	3,925	1,946	1,979	1,309
151	西保見 ニシホミ	4,599	2,299	2,300	2,006
152	五ヶ丘東 イツツカキヒガシ	3,081	1,520	1,561	991

平成24年4月1日現在

日 本 人 人 口				外 国 人 人 口				コード
合計	男	女	世帯数	合計	男	女	世帯数	
4,530	2,447	2,083	1,845	140	76	64	99	122
4,669	2,294	2,375	1,546	26	11	15	8	123
13,305	6,815	6,490	5,114	270	131	139	147	124
695	352	343	229	2	1	1	1	125
1,827	886	941	605	20	14	6	14	126
901	449	452	279	1	0	1	0	127
753	371	382	230	20	4	16	19	128
1,395	728	667	376	6	1	5	1	130
4,238	2,165	2,073	1,351	27	9	18	9	131
3,178	1,604	1,574	998	34	7	27	8	132
544	254	290	215	1	-	1	-	133
1,124	561	563	351	14	-	14	11	134
6,685	3,227	3,458	2,505	268	116	152	96	135
4,889	2,561	2,328	2,296	184	81	103	108	136
13,193	6,823	6,370	5,300	374	194	180	221	137
7,553	3,775	3,778	2,892	358	186	172	153	138
9,304	4,925	4,379	3,670	432	175	257	195	139
5,208	2,679	2,529	1,709	2,101	1,111	990	1,043	140
5,912	3,078	2,834	2,360	180	104	76	115	141
11,024	5,764	5,260	4,497	343	176	167	233	142
7,031	3,878	3,153	3,394	68	37	31	43	143
8,222	4,159	4,063	3,001	461	229	232	165	144
5,517	2,817	2,700	2,051	105	41	64	47	145
8,645	4,701	3,944	3,685	220	95	125	100	146
7,267	4,218	3,049	3,381	224	103	121	134	147
7,047	3,581	3,466	2,792	69	23	46	34	148
8,804	4,432	4,372	3,141	128	59	69	65	149
3,910	1,936	1,974	1,300	15	10	5	9	150
2,852	1,394	1,458	1,197	1,747	905	842	809	151
3,073	1,517	1,556	989	8	3	5	2	152

E-8 学校区別人口・世帯数（続き）

(2) 中学校区

コード	学校名	総人口			世帯数
		合計	男	女	
000	全市	422,830	220,201	202,629	166,970
201	崇化館 ヲカカ	24,832	12,921	11,911	11,042
202	朝日丘 アサヒカ	26,436	14,208	12,228	11,292
203	豊南 ホナン	27,327	14,123	13,204	11,932
204	高橋 タカハシ	21,283	10,671	10,612	7,786
205	上郷 カミゴウ	17,193	8,746	8,447	5,994
206	高岡 タカオカ	15,358	7,958	7,400	5,963
207	保見 ホミ	14,333	7,465	6,868	6,206
208	猿投 サゲ	9,710	4,928	4,782	3,168
209	猿投台 サゲダイ	14,272	7,299	6,973	5,491
210	石野 イシノ	3,522	1,724	1,798	1,147
211	松平 マツダaira	10,561	5,329	5,232	3,320
212	竜神 リュウジン	25,312	13,679	11,633	10,579
213	美里 ミサト	20,760	10,223	10,537	8,003
214	逢妻 アイヅマ	28,364	15,161	13,203	11,919
215	若園 ワカヅノ	14,264	7,404	6,860	5,350
216	梅坪台 ウメツボダイ	24,934	12,957	11,977	10,251
217	前林 マエハヤシ	23,372	12,901	10,471	9,384
218	益富 マストミ	13,912	6,925	6,987	4,825
219	末野原 スエノハラ	29,229	16,568	12,661	13,379
220	井郷 イト	14,113	7,153	6,960	5,256
221	藤岡 フジオカ	9,780	4,972	4,808	3,138
222	小原 オハラ	4,110	2,004	2,106	1,526
223	足助 アスケ	8,749	4,299	4,450	2,885
224	下山 シモヤマ	5,164	2,556	2,608	1,709
225	旭 アサヒ	3,114	1,504	1,610	1,116
226	稲武 イナブ	2,680	1,306	1,374	1,007
227	藤岡南 フジオカミナミ	10,146	5,217	4,929	3,302

平成24年4月1日現在

日 本 人 人 口				外 国 人 人 口				コード
合計	男	女	世帯数	合計	男	女	世帯数	
408,762	213,469	195,293	159,683	14,068	6,732	7,336	7,287	000
23,770	12,388	11,382	10,493	1,062	533	529	549	201
25,796	13,923	11,873	10,973	640	285	355	319	202
26,851	13,910	12,941	11,691	476	213	263	241	203
20,411	10,247	10,164	7,469	872	424	448	317	204
16,764	8,534	8,230	5,755	429	212	217	239	205
14,821	7,742	7,079	5,721	537	216	321	242	206
10,392	5,379	5,013	4,227	3,941	2,086	1,855	1,979	207
9,538	4,856	4,682	3,108	172	72	100	60	208
14,000	7,167	6,833	5,343	272	132	140	148	209
3,481	1,706	1,775	1,114	41	18	23	33	210
10,479	5,312	5,167	3,291	82	17	65	29	211
24,569	13,374	11,195	10,093	743	305	438	486	212
20,221	9,978	10,243	7,775	539	245	294	228	213
27,288	14,680	12,608	11,342	1,076	481	595	577	214
14,048	7,309	6,739	5,256	216	95	121	94	215
24,217	12,587	11,630	9,797	717	370	347	454	216
22,923	12,668	10,255	9,134	449	233	216	250	217
13,824	6,884	6,940	4,790	88	41	47	35	218
28,229	16,082	12,147	12,779	1,000	486	514	600	219
13,824	6,995	6,829	5,094	289	158	131	162	220
9,659	4,936	4,723	3,079	121	36	85	59	221
4,075	2,003	2,072	1,500	35	1	34	26	222
8,703	4,288	4,415	2,878	46	11	35	7	223
5,107	2,533	2,574	1,673	57	23	34	36	224
3,079	1,503	1,576	1,088	35	1	34	28	225
2,641	1,305	1,336	975	39	1	38	32	226
10,052	5,180	4,872	3,245	94	37	57	57	227

E-9 町別小中学校区一覧表

平成24年4月1日現在

	町名	字・丁名	小学校	中学校		町名	字・丁名	小学校	中学校
あ	逢妻町	(下記を除く)	朝日	崇化館	あ	旭八幡町		敷島	旭
		2丁目	浄水	梅坪台		安実京町		足助	足助
		17・18-1~28				明賀町		敷島	旭
		37-1~4				明川町		明和	足助
		38-1~2				足助町		足助	足助
		39-1~8				足助白山町		大蔵	足助
		43・44・45				阿蔵町		巴ヶ丘	下山
		69・70				綾渡町		足助	足助
		3丁目				荒井町		青木	猿投台
		1-24~115				蘭町		巴ヶ丘	下山
1-117~127			有間町		小渡	旭			
5・5-1~9			い	伊熊町		築羽	旭		
6-2~4				池島町		小渡	旭		
6-6~13				池田町		平井	高橋		
7-2・7-4~6				生駒町		駒場	前林		
27				一色町		小渡	旭		
県営逢妻団地 (逢妻町3-33)				石畳町		石畳	藤岡		
青木町		青木		石飛町		飯野	藤岡		
秋葉町	1~6丁目 7丁目(13-1 13-123~150 17-8~11除く) 8丁目 28~29 30-1~2 31-1~2・71~72 73-1~2・74~75 76-1・77-1~18 80-1~10・14 81-1~2 9~12丁目 7丁目13-1・13-123~ 150・17-8~11 及び上記を除く8丁目	根川		豊南	石野町		東広瀬	石野	
		泉町			古瀬間	益富			
		市木町			市木	高橋			
		市平町		小渡	旭				
		市場町		本城	小原				
		五ヶ丘	1~5丁目・桐山	五ヶ丘	益富				
		6~8丁目・猿口・馬立	五ヶ丘東						
		稲武町		稲武	稲武				
		井上町		井上	井郷				
		伊保町	(下記を除く) 向山 64~66・68・69・73	伊保	保見				
梅坪	梅坪台								
浄水									
三本松		浄水							
42-1~9、43									
44-1~6、45-1~3									
46-1~3、47-1~3									
48、49-1~6									
50、51-1~2									
52-1~3、53-1~5									
54-1~8、55-1~4									
56、57-2									
曙町		土橋	竜神						
浅谷町		小渡	旭						
朝日町		朝日	崇化館						
朝日ヶ丘	(下記を除く) 1丁目	童子山	朝日丘						
		衣丘							

E-9 町別小中学校区一覧表（続き）

平成24年4月1日現在

	町名	字・丁名	小学校	中学校		町名	字・丁名	小学校	中学校	
い	井ノ口町		追分	足助	お	大多賀町		明和	足助	
	今町		前山	豊南		王滝町		九久平	松平	
	岩倉町		岩倉	松平		大塚町		大蔵	足助	
	岩下町		小原中部	小原		大坪町		敷島	旭	
	岩滝町		市木	高橋		大沼町		大沼	下山	
	岩谷町		冷田	足助		大野瀬町		稲武	稲武	
う	上野町		寺部	高橋		大畑町		大畑	保見	
	鶺ヶ瀬町		九久平	松平		大林町	(下記を除く)	大林	末野原	
	牛地町		小渡	旭			1丁目 1~11 3丁目 5-1~10, 11-2 ~4	山之手	竜神	
	有洞町		足助	足助		大洞町		道慈	小原	
	畝部西町		畝部	上郷		大見町		五ヶ丘	益富	
	畝部東町		畝部	上郷		乙ヶ林町		道慈	小原	
	上八木町		明和	足助		小川町	(下記を除く)	童子山	朝日丘	
	梅坪町		梅坪	梅坪台			1~3丁目	衣丘		
	漆畑町		足助	足助		押井町		敷島	旭	
	宇連野町		巴ヶ丘	下山		鴛鴨町		寿恵野	末野原	
	上拳母		童子山	朝日丘		押沢町		東広瀬	石野	
	上原町		梅坪	梅坪台		押山町		稲武	稲武	
	え	栄生町		朝日		崇化館	小田木町		稲武	稲武
		永太郎町		小原中部		小原	小滝野町		小渡	旭
永覚町			寿恵野	末野原	落合町		梅坪	梅坪台		
永覚新町			大林	末野原	小渡町		小渡	旭		
お	大井町		新盛	足助	乙部町		加納	猿投		
	大池町		小清水	逢妻	乙部ヶ丘		東保見	猿投		
	大岩町		石畳	藤岡	伯母沢町		敷島	旭		
	大内町		九久平	松平	小原町		本城	小原		
	大ヶ蔵連町		小原中部	小原	小原大倉町		小原中部	小原		
	大河原町		大蔵	足助	小原北町		小原中部	小原		
	大蔵町		大蔵	足助	小原田代町		小原中部	小原		
	大桑町		巴ヶ丘	下山	折平町	(下記を除く)	石畳	藤岡		
	大坂町		本城	小原		堂林536-9, 17~19	飯野	藤岡		
	大島町		堤	前林	小呂町		上鷹見	石野		
	大清水町		浄水	梅坪台	か	国閑町		佐切	足助	
	大蔵連町		足助	足助		貝津町		伊保	保見	
	太田町		敷島	旭						
	大平町		道慈	小原						

E-9 町別小中学校区一覧表（続き）

平成24年4月1日現在

	町名	字・丁名	小学校	中学校		町名	字・丁名	小学校	中学校	
か	柿本町		美山	逢妻	か	亀首町	山ノ上 13-1~2	四郷	猿投	
	籠林町		追分	足助		加茂川町		九久平	松平	
	加塩町		敷島	旭		荻萱町		小原中部	小原	
	柏ヶ洞町		小原中部	小原		河合町		前山	豊南	
	鍛冶屋敷町		本城	小原		川下町		本城	小原	
	和会町		高嶺	上郷		川田町		寺部	高橋	
	桂野町		九久平	松平		川手町		稲武	稲武	
	金谷町		根川	朝日丘		川端町		拳母	崇化館	
	加納町		加納	猿投		川面町		萩野	足助	
	蕪木町		花山	下山		神田町	(下記を除く)		拳母	崇化館
	神池町	(下記を除く)		堤			前林	1丁目 3-3~7 4-3~9・5-6~10 6-4~9・7~13 15~19・22~24 27~31 2丁目	童子山	朝日丘
		末広・清		土橋			竜神			
		廻間 32~34								
	定林・八ツ田		美山	逢妻						
	上川口町		御作	藤岡		神殿町			巴ヶ丘	
	上切町		小渡	旭		勘八町	中根・西平地	青木	猿投台	
	上切山町		大蔵	足助			勘八・不動平	上鷹見	石野	
	上郷町		高嶺	上郷			長根	東広瀬		
	上小田町		冷田	足助		き	喜佐平町		道慈	小原
	上佐切町		佐切	足助			木瀬町		飯野	藤岡
	上高町		上鷹見	石野		喜多町	(下記を除く)		元城	崇化館
	上渡合町		飯野	藤岡			1丁目	拳母		
	上中町		小渡	旭		北一色町	(下記を除く)		飯野	藤岡
	上仁木町		小原中部	小原			梅ノ木960-6~7	石畳		
	上脇町		佐切	足助			36~37・39~63 66~67・70・72			
	亀首町	(下記を除く)		加納		猿投	北大野町		小原中部	小原
一色前・市場・太田			四郷	北小田町			新盛	足助		
岡本・上町屋・雁ヶ根				北篠平町			道慈	小原		
境畑・下迫・下町屋				京町			梅坪	梅坪台		
東畑・間瀬口・町屋洞				京ヶ峰	2~7丁目		東山	高橋		
札掛					1丁目		市木			
2~4・28~57・59 60・67・68・70・72				霧山町			則定	足助		
榎広				<	九久平町			九久平	松平	
7~15・17・27~30					日下部町			敷島	旭	
山川					国附町			東広瀬	石野	
八ッ口洞 46~59										

E-9 町別小中学校区一覧表（続き）

平成24年4月1日現在

	町名	字・丁名	小学校	中学校		町名	字・丁名	小学校	中学校	
く	国谷町		冷田	足助	こ	衣ヶ原	(下記を除く)	小清水	逢妻	
	久保町		拳母	崇化館		3丁目 7~17・48	衣丘	朝日丘		
	樽俣町		本城	小原		55・56・61・62				
	黒坂町		巴ヶ丘	下山		さ	幸町		寿恵野	末野原
	黒田町		稲武	稲武			坂上町		豊松	松平
	桑田和町		萩野	足助		栄町	(下記を除く)	拳母	崇化館	
	桑原町		稲武	稲武		4丁目 20~22・29~67	朝日			
	桑原田町		冷田	足助		榊野町		敷島	旭	
こ	小町		御蔵	足助	桜町		元城	崇化館		
	幸海町		幸海	松平	笹戸町		小渡	旭		
	鴻ノ巣町	(下記を除く)	山之手	朝日丘	篠原町		大畑	保見		
		4丁目 19~24	土橋	竜神	幸穂台		幸海	松平		
		31~43・78~84			雑敷町		小原中部	小原		
		5丁目 1~8			猿投町		加納	猿投		
	13~17・49~70		沢田町			道慈	小原			
	133~140		沢ノ堂町		冷田	足助				
	小坂町	(下記を除く)	衣丘	朝日丘	三箇町		石畳	藤岡		
		14丁目 55~57	童子山		三軒町	(下記を除く)	衣丘	朝日丘		
		15丁目 42・68~71				1丁目 1~3・4-2	小清水	逢妻		
		72・73・77~85				4-7~9・5-1				
	96・97・100・102		5-4・5-5・6-1							
	16丁目		8-1・8-3~5							
	小坂本町	(下記を除く)	童子山	朝日丘	9-1~3・42・44・69					
		1丁目 2-1~4・2-8	拳母	崇化館	3丁目 15・16-1					
	越戸町		青木	猿投台	17~31・33・37-1					
	御所貝津町		稲武	稲武	42・44・80~82					
	小田町		敷島	旭	し	塩ノ沢町		大蔵	足助	
	古瀬間町		古瀬間	益富		汐見町		小清水	逢妻	
	五反田町		明和	足助		志賀町	(下記を除く)	古瀬間	益富	
	小手沢町		大蔵	足助			栃本 136~152	五ヶ丘		
	琴平町		前山	豊南			724・728~730			
	寿町		山之手	竜神			732-1・767			
	小畑町		敷島	旭			770・771			
	駒新町		駒場	前林			桐山 (675~676・818-1を除く)			
小松野町		巴ヶ丘	下山	桐山			五ヶ丘東			
駒場町		駒場	前林	675~676・818-1						
小峯町		東広瀬	石野							
拳母町		元城	崇化館							

E-9 町別小中学校区一覧表（続き）

平成24年4月1日現在

	町名	字・丁目	小学校	中学校		町名	字・丁目	小学校	中学校		
し	志賀町	浜居場 673～674	五ヶ丘東	益富	す	水源町	3-1～3・3-5～6	平和	豊南		
	四郷町		四郷	井郷		4-1～2・5-1～2					
	閑羅瀬町		小渡	旭		6-1・6-3～5					
	枝下町		西広瀬	猿投台		6-7～13・7					
	渋谷町	(下記を除く)	広川台	美里		8-1～3・9-1～6					
		3丁目	東山			10・10-1・11					
	島崎町		小渡	旭		12・13-1					
	清水町		土橋	竜神		13-3～4・14-1					
	下市場町		根川	朝日丘		14-3～4・15-1～3					
	下川口町		御作	藤岡		16-2～4・20-1					
	下切町		小渡	旭		20-3～4					
	下国谷町	(下記を除く)	則定	足助		21-1～2					
		長山2 9	佐切			22-1～5・23・24					
	下佐切町		佐切	足助		25-1・28					
	下平町		冷田	足助		7丁目					
	下中町		小渡	旭		杉本町		敷島	旭		
	下仁木町		小原中部	小原		菅生町		萩野	足助		
	下林町		根川	朝日丘		砂町		元城	崇化館		
	下室町		東広瀬	石野		須渕町		小渡	旭		
	下山田代町		花山	下山		住吉町		竹村	竜神		
	樹木町		童子山	朝日丘		李町		本城	小原		
	浄水町		浄水	梅坪台		摺町		大蔵	足助		
	昭和町		拳母	崇化館		せ	聖心町	(下記を除く)	土橋	竜神	
	白川町		石畳	藤岡				1丁目17-1	美山	逢妻	
	白倉町		佐切	足助			石楠町		豊松	松平	
	白浜町		元城	崇化館			千石町		寺部	高橋	
	城見町		中金	石野			千足町	(下記を除く)	小清水	逢妻	
	新町		小清水	逢妻				10丁目	美山		
	新生町		童子山	朝日丘			千田町		明和	足助	
	陣中町		拳母	崇化館			川見町		小原中部	小原	
神明町		元城	崇化館	そ	惣田町			敷島	旭		
新盛町		新盛	足助		た		田町		小清水	逢妻	
す	水源町	(下記を除く)	前山	豊南		大成町		高嶺	上郷		
		1丁目 20～24	平和			太平町		小清水	逢妻		
		2丁目				田折町		花山	下山		
		6丁目 1-1～56				高町		四郷	井郷		
		1-59～60				高岡町		堤	前林		
		1-62～63・1-65～				高丘新町		堤	前林		
		71									

E-9 町別小中学校区一覧表（続き）

平成24年4月1日現在

	町名	字・丁名	小学校	中学校		町名	字・丁名	小学校	中学校
た	高岡本町		堤	前林	て	貞宝町		朝日	崇化館
	高上		寺部	高橋		寺下町		上鷹見	石野
	高崎町		小清水	逢妻		寺平町		道慈	小原
	高野町		巴ヶ丘	下山		寺部町		寺部	高橋
	高橋町		寺部	高橋		手呂町		平井	高橋
	高原町		梅坪	梅坪台		天王町		小清水	逢妻
	高美町		若林西	高岡		と	渡合町		前山
	宝町		竹村	竜神	東郷町			小原中部	小原
	滝見町		上鷹見	石野	東新町			小清水	逢妻
	竹生町		拳母	崇化館	百月町			本城	小原
	滝脇町		滝脇	松平	百々町			平井	高橋
	竹町		竹村	竜神	渡刈町			寿恵野	末野原
	竹元町		竹村	竜神	時瀬町			小渡	旭
	田代町		美山	逢妻	常盤町			童子山	朝日丘
	竜岡町		萩野	足助	栃立町			巴ヶ丘	下山
	田津原町		小渡	旭	栃ノ沢町			大蔵	足助
	立岩町		巴ヶ丘	下山	栃本町			冷田	足助
	田中町		美山	逢妻	戸中町			足助	足助
	田平沢町		巴ヶ丘	下山	十塚町			元城	崇化館
	田振町		追分	足助	富岡町			新盛	足助
	玉野町		萩野	足助	富田町			東広瀬	石野
	田茂平町		飯野	藤岡南	富永町			稲武	稲武
	田初町		伊保	保見	巴町		岩倉	松平	
ち	千洗町		道慈	小原	トヨタ町		平和	豊南	
	近岡町		追分	足助	豊松町		豊松	松平	
	力石町		東広瀬	石野	な	中町		竹村	竜神
	千鳥町		上鷹見	石野		中垣内町		九久平	松平
	長興寺		根川	朝日丘		中金町		中金	石野
つ	司町		童子山	朝日丘		中切町		中金	石野
	月見町		拳母	崇化館		長沢町		滝脇	岡崎市立常盤
	土橋町		土橋	竜神		中島町		拳母	崇化館
	堤町	(下記を除く) 寺池・寺池上	堤	前林		中田町		駒場	前林
			竹村	竜神		中立町		大蔵	足助
	堤本町		堤	前林		中当町		稲武	稲武
	葛町		大蔵	足助		中根町		若園	若園
	葛沢町		足助	足助		永野町		新盛	足助
	椿立町		足助	足助		梨野町		巴ヶ丘	下山
	坪崎町		敷島	旭		夏焼町		稲武	稲武

E-9 町別小中学校区一覧表（続き）

平成24年4月1日現在

	町名	字・丁目	小学校	中学校		町名	字・丁目	小学校	中学校	
な	鍋田町		九久平	松平	は	花本町		青木	猿投台	
	成合町		上鷹見	石野		羽布町		巴ヶ丘	下山	
に	荷掛町		道慈	小原	ひ	林添町		滝脇	松平	
	西町	1～3丁目	元城	崇化館		冷田町		冷田	足助	
		4～6丁目	拳母			日面町		本城	小原	
	西市野々町		石畳	藤岡		東梅坪町		梅坪	梅坪台	
	西岡町		堤	前林		東大島町		則定	足助	
	西檜尾町		大蔵	足助		東大林町		巴ヶ丘	下山	
	錦町	(下記を除く)		根川		朝日丘	東大見町		足助	足助
		1丁目		元城		崇化館	東川端町		足助	足助
		1-1 22-1・35・59-1					東渡合町		御蔵	足助
	西新町		小清水	逢妻		東中山町		大蔵	足助	
	西田町		竹村	竜神		東萩平町		敷島	旭	
	西丹波町		小原中部	小原		東広瀬町		東広瀬	石野	
	西中山町		中山	藤岡南		東保見町		伊保	保見	
	西萩平町		道慈	小原		東山町	1丁目	広川台	美里	
	西広瀬町		西広瀬	猿投台			2丁目 2・3・5・6			
	西細田町		本城	小原			7・11～33			
	西山町		梅坪	梅坪台			1044～1046			
日南町		朝日	崇化館	1047-4～14						
ぬ	怒田沢町		萩野	足助	1048～1050					
	の	野入町		稲武	稲武		1051-1・1052			
野口町			中金	石野	1053-1～4					
野林町			冷田	足助	1053-9～16					
野原町			巴ヶ丘	下山	1054～1059					
野見町			野見	美里	1060-1					
野見山町		(下記を除く)		野見	美里	1515-23～36				
		3丁目 3・6・7		五ヶ丘	益富	1515-39～71				
133～136・139					1515-74～92					
則定町			則定	足助	1609-4～9					
は		配津町		畝部	上郷	1609-11～30				
	白山町		小清水	逢妻	1609-32～36					
	迫町		飯野	藤岡	1613-1～5					
	八幡町		元城	崇化館	1613-18・24～43					
	花丘町		朝日	崇化館	1626・1628					
	花沢町		花山	下山	2丁目 (上記を除く)					
	花園町		若園	若園	3～7丁目					
	久岡町		小清水	逢妻						

E-9 町別小中学校区一覧表(続き)

平成24年4月1日現在

	町名	字・丁名	小学校	中学校		町名	字・丁名	小学校	中学校			
ひ	久木町		新盛	足助	へ	平和町		平和	豊南			
	日之出町	(下記を除く)	挙母	崇化館		豊栄町	2丁目 118~123 135~138 3丁目 81~86・88 1~4丁目 (上記を除く) 5~13丁目	前山	豊南	末野原		
		2丁目 13~17 19-15~17 20-12~13	元城									
		平井町	平井								寿恵野	
		平岩町	小原中部						小金	石野		
	平沢町	明和	足助	宝来町		(下記を除く)	東山	美里				
	平芝町	挙母	崇化館	4丁目 755-179 755-181 755-200~217		古瀬間	益富					
	平瀬町	巴ヶ丘	下山									
	平戸橋町	青木	猿投台									
	平畑町	本城	小原	北曾木町			石畳	藤岡				
	平山町	平和	豊南	細田町			新盛	足助				
	広川町	広川台	美里	細谷町			童子山	朝日丘				
	広久手町	1~3丁目 4丁目 (18を除く) 5丁目 (24~33・40 41・44~46を除く)	小清水	逢妻		穂積町		幸海	松平			
										4丁目 18	衣丘	朝日丘
										5丁目 24~33 40・41・44~46 6~7丁目		
		保見町		伊保		保見						
		保見ヶ丘	(下記を除く)	西保見		保見	保見ヶ丘	(下記を除く)	西保見	保見		
											4丁目 県営1~22棟 5丁目 公団123~142棟	東保見
		本町		土橋		竜神						
		本新町		小清水		逢妻						
本田町			堤	前林								
本地町			美山	逢妻								
本徳町		加納	猿投									
ま	舞木町		加納	猿投	ま	舞木町		加納	猿投			
	前田町		根川	朝日丘		前田町		根川	朝日丘			
	前林町		堤	前林		前林町		堤	前林			
	前洞町		小原中部	小原		前洞町		小原中部	小原			
	前山町		前山	豊南		前山町		前山	豊南			
	槇本町		敷島	旭		槇本町		敷島	旭			
	榊塚西町		高嶺	上郷		榊塚西町		高嶺	上郷			
	榊塚東町		畝部	上郷		榊塚東町		畝部	上郷			
	松ヶ枝町		元城	崇化館		松ヶ枝町		元城	崇化館			
	松平町		豊松	松平		松平町		豊松	松平			
松平志賀町	(下記を除く)	岩倉	松平	松平志賀町	(下記を除く)	岩倉	松平					
								石亀 22-1・23-2・24-2	五ヶ丘東	益富		

E-9 町別小中学校区一覧表（続き）

平成24年4月1日現在

	町名	字・丁名	小学校	中学校		町名	字・丁名	小学校	中学校	
ま	松平志賀町	萩田	五ヶ丘東	益富	み	宮上町	20~38・45・46 63-1・63-4 65-1~2・69-1~2 70~72・77	朝日	崇化館	
	松名町		小原中部	小原		宮口町		小清水	逢妻	
	松嶺町		東広瀬	石野		宮代町		小原中部	小原	
	丸根町		朝日	崇化館		宮口町		小清水	逢妻	
	丸山町		山之手	豊南		宮代町		小原中部	小原	
	万町町	(下記を除く) 柿平・柿畑・熊久保 尺地元・神田沢 李木・初野開・藤下 堀谷・松ヶ久保・餅形	敷島 小渡	旭		美山町		美山	逢妻	
万根町		敷島	旭	宮前町		平和	豊南			
み	御内町		足助	足助	御幸町		童子山	朝日丘		
	御蔵町		御蔵	足助	御幸本町		大林	末野原		
	実栗町		御蔵	足助	美和町		平井	高橋		
	美里	1~2丁目・4丁目	広川台	美里	む	室町		平和	豊南	
		6丁目 1~6・17				室口町		足助	足助	
		3丁目	東山		め	明和町	(下記を除く)	前山	豊南 末野原	
		5丁目	野見				4丁目 11-1~30 13-3~6 5丁目 1-1~15 2~4・5-2・5-4 6-2・8-3・8-5・8-8			
	6丁目 7~16 18~19		も	元町			美山			逢妻
	瑞穂町		元城	崇化館	元城町					元城
	水間町		寺部	高橋	元宮町		根川	朝日丘		
	御立町		野見	美里	森町		広川台	美里		
	三ツ久保町		道慈	小原	や	岩神町		追分	足助	
	御作町		御作	藤岡		八草町		大畑	保見	
	緑ヶ丘		山之手	竜神		社町		寺部	高橋	
	御船町	(下記を除く)	井上	井郷		築平町		本城	小原	
		山ノ神56	西広瀬	猿投台		矢並町		矢並	高橋	
宮町		小清水	逢妻	山谷町			足助	足助		
宮上町	(下記を除く)	小清水	逢妻	山中町			矢並	高橋		
	2丁目	朝日	崇化館	山之手			山之手	豊南		
	15-2			山ノ中立町		足助	足助			
	15-5・15-6			ゆ	遊屋町		小原中部	小原		
	15-8・16-2				よ	横山町		朝日	崇化館	
17~29・60~70			吉原町			若園	若園			
117-2・118			余平町			敷島	旭			
122~124・131			四ツ松町			冷田	足助			
133										
3丁目 1~19										

E-9 町別小中学校区一覧表（続き）

平成24年4月1日現在

	町名	字・丁名	小学校	中学校
り	竜宮町		根川	朝日丘
	竜神町	(下記を除く)	竹村	竜神
寺池 1-3・1-57~73 1-77・1-79~95 1-101~109 1-113~127 1-131~139 1-141~146 1-156~167 1-169~192 1-194・34-1 34-3~4・34-6~15		山之手		
れ	連谷町		明和	足助
わ	若草町		梅坪	梅坪台
	若林西町		若林西	高岡
	若林東町	(下記を除く)	若林東	高岡
		棚田 1~13・20-7~8	若林西	
	若宮町		拳母	崇化館
	和合町		巴ヶ丘	下山
月原町		御蔵	足助	