

豊田市の人口

平成 21 年版

豊 田 市

は し が き


ここに「豊田市の人口」平成21年版を刊行します。

豊田市は愛知県のほぼ中央に位置し、「クルマのまち」としてその名を知られています。平成17年4月には西加茂郡藤岡町・小原村、東加茂郡足助町・下山村・旭町・稲武町との合併を果たし、新生豊田市としてスタートしました。豊かな自然と活力ある産業という資源を生かし、「人が輝き 環境にやさしく 躍進するまち・とよた」を将来都市像に掲げる、豊田市の人口について、詳しく取り上げてみました。

各種の計画立案などの基礎資料として、ご利用いただければ幸いです。

平成23年 3月

豊 田 市



豊田市民の誓い

わたくしたちは、七州しちしゅうをのぞむ美しい山河うつくさんがにかこまれ、
輝かしい衣かがやの里ころもの歴史さとと伝統れきしをうけつぎながら、
明日あすに向かって伸びゆく豊田市とよたしの市民しみんです。

- 1 緑みどりをはぐくみ、川かわを大切にたいせつにして、
豊かな自然ゆた しぜんを愛あいしましょう。
- 1 スポーツしたに親しみ、教養きょうようを高たかめて、
文化ぶんかの向上こうじょうにつとめましょう。
- 1 元気で働はたらき、若い力わか ちからをそだてて、
幸せな家庭しあわ かにいをつくりましょう。
- 1 互たがいに助けあい、心こころの輪わをひろげて、
あたたかい町まちをつくりましょう。
- 1 いのちを尊とうとび、きまりをまもって、
住みよい社会す しゃかいをつくりましょう。

※ 昭和53年3月1日の市制27周年記念日に制定発表

これは52年に行った市民からのアンケートをもとに、豊田市民の誓い制定市民会議によってまとめられたもので、「自然」、「文化」、「生活」、「福祉」、「道徳」の5項目を盛り込んでいます。

目 次

A	豊田市の人口の概要	1
B	用語等の説明	5
C	図・グラフの部	
1	地区区分・旧町村名	9
2	人口・世帯数の推移〈現在市域〉	10
3	年間住民異動の推移	11
4	月間住民異動の推移	12
5	全市人口ピラミッド	13
6	地区別人口ピラミッド（5歳階級）	14
7	年次別人口ピラミッド（5歳階級）	18
D	全市・地区別の部	
1	愛知県の人口・世帯数の推移（参考）	21
2	県内市町村別人口・世帯数（参考）	22
3	人口・世帯数の推移	26
4	地区別人口・世帯数の推移	30
5	外国人国籍別人口・世帯数	34
6	合併当初の人口・世帯数	34
7	世帯類型別人口・世帯数	36
8	登録人口異動	38
9	県内市町村別人口移動数	40
10	都道府県別人口移動数	42
11	人口動態	44
12	年齢別男女別異動者数	46
13	人口動態率の推移	48
14	月間登録人口異動最近5年間の最高値・最低値・平均値	48
15	年齢別平均余命（全国）	49
16	母の年齢階級別出生数・出生率	50
17	標準化人口動態率・女子の人口再生産率（全国）	50
18	年齢別死亡数・死亡率（全国）	51
19	年齢（5歳階級）別配偶関係（平成17年）	52
20	昼間人口・夜間人口	52
21	豊田市と全国の年齢構成比較（平成17年）	54

2 2	全市年齢別男女別人口	5 6
2 3	地区別年齢別男女別人口	
	挙母地区	5 7
	高橋地区	5 8
	上郷地区	5 9
	高岡地区	6 0
	猿投地区	6 1
	松平地区	6 2
	藤岡地区	6 3
	小原地区	6 4
	足助地区	6 5
	下山地区	6 6
	旭 地区	6 7
	稲武地区	6 8
2 4	年齢階級別人口年次比較表（全市）	6 9

E 町別・学区別の部

1	地区別町数・町コード	7 1
2	町別面積・人口・世帯数	7 2
3	町別人口の推移	9 2
4	町別世帯数の推移	1 0 2
5	地区別人口の推移（月別）平成 21 年	1 1 2
6	町別年齢別人口	1 1 6
7	町・丁字別人口・世帯数	1 7 2
8	学区別人口・世帯数	2 4 2
9	町別小中学校区一覧表	2 4 8

A 豊田市の人口の概要

豊田市の人口の概要

(1) 豊田市の平成 21 年 10 月 1 日現在の人口

区 分	総 数(人)	男 (人)	女 (人)	総世帯 (世帯)
住民基本台帳	407,983	213,884	194,099	156,653
外国人登録原票	15,694	7,882	7,812	8,445
登録人口合計	423,677	221,766	201,911	165,098
愛知県による推計人口	424,681	225,570	199,111	167,910

(2) 人口規模

平成 17 年 4 月 1 日の合併により、名古屋市に次いで愛知県内 2 位です。

(3) 沿革と市域

本市は、明治初年に 154 あった村が集まってできた都市で、昭和 26 年 3 月 1 日に^{ころも}挙母市が誕生しました。その後、高橋村を編入し、昭和 34 年 1 月 1 日に^{とよた し}豊田市と名称変更しました。

以後、^{かみごうちょう}上郷町・^{さなげちょう}高岡町・^{まつだいらちょう}猿投町・^{とよた し}松平町の順に編入合併が行われ、さらに平成 17 年 4 月 1 日、^{おぼらむら}西加茂郡藤岡町・^{あすけちょう}小原村、^{あすけちょう}東加茂郡足助町・^{しもやまむら}下山村・^{あさひちょう}旭町・^{いなぶちょう}稲武町との合併を果たし、現在市域の豊田市になりました。(沿革の年月日については 9 ページ参照)

旧豊田市域では、昭和 61 年 11 月 1 日に「^{ともえちょう}巴町 (松平地区)」、昭和 62 年 3 月 12 日に「^{いつつがおか}五ヶ丘 (高橋地区)」、平成 5 年 2 月 1 日に「^{おとべがおか}乙部ヶ丘 (猿投地区)」、平成 8 年 9 月 1 日に「^{さちほだい}幸徳台 (松平地区)」の新町名が設定され 263 の町がありました。平成 17 年 4 月 1 日の合併により、現在市域では 478 の町があります。本書は主として町別を基準に、住民基本台帳及び外国人登録原票をもとに整理しています。

(4) 人口の推移

本市の人口は、昭和 34 年頃までは終戦後の一時期(復員と第 1 次ベビーブーム)を除いて、各地区とも微増あるいは停滞していました。

昭和 35 年以降、高度経済成長の時代となり、自動車産業の発展と相まって、全国各地、特に九州・北海道から若い男性の転入が増えました。その結果、昭和 44 年には性比が 131 と非常に高くなり、若い工業都市としての性格を示すようになりました。

昭和 44 年頃から第 1 次ベビーブームの世代が結婚適齢期にはいり、配偶者として若い女性やその子供が徐々に増加してきましたが、昭和 48 年以降は第 1 次ベビーブームの女性が第 2 子を産み終わり、経済情勢の変化、少産傾向などから、出生数は低下してきました。昭和 58 年に 10 年ぶりに増加に転じたものの、その後現在に至るまで再び減少、あるいは微増にとどまっています。

社会増は昭和 43 年が最高となり、以降低下傾向になっています。昭和 48 年は景気が良かったため増加しましたが、その後はまた低下傾向となり、昭和 54 年からはトヨタ自動車の田原町(現：田原市)への進出に伴い転出が増えて特に低くなり、平成 4 年からはマイナスとなっているものの、平成 9 年と 13 年にはプラスとなりました。昭和 59 年 9 月に 30 万人を突破した後は穏やかな増加状態が続き、平成 17 年 4 月は合併により 40 万人を越えました。

(5) 地区別人口の推移

(単位:人・%)

	14年	15年	16年	17年	18年	19年	20年	21年
市全体	355,711	357,826	360,698	411,137	414,839	419,055	423,200	423,677
増加率	0.68	0.59	0.80	13.98	0.90	1.02	0.99	0.11
挙母地区	122,815	124,161	125,408	127,045	128,506	129,168	130,245	130,294
増加率	1.06	1.10	1.00	1.31	1.15	0.52	0.83	0.04
高橋地区	54,757	55,089	55,168	55,535	55,775	56,011	56,227	56,058
増加率	0.38	0.61	0.14	0.67	0.43	0.42	0.39	△ 0.30
上郷地区	32,030	32,163	32,697	32,952	33,117	33,735	34,192	34,487
増加率	0.89	0.42	1.66	0.78	0.50	1.87	1.35	0.86
高岡地区	75,620	75,769	76,161	77,078	77,723	78,875	79,866	79,838
増加率	0.53	0.20	0.52	1.20	0.84	1.48	1.26	△ 0.04
猿投地区	60,164	60,366	60,928	62,387	63,770	65,508	67,095	67,747
増加率	0.37	0.34	0.93	2.39	2.22	2.73	2.42	0.97
松平地区	10,325	10,278	10,336	10,519	10,525	10,518	10,517	10,495
増加率	0.01	△ 0.46	0.56	1.77	0.06	△ 0.07	△ 0.01	△ 0.21
藤岡地区	18,731	18,974	19,215	19,380	19,489	19,667	19,854	19,954
増加率	0.41	1.30	1.27	0.86	0.56	0.91	0.95	0.50
小原地区	4,334	4,358	4,342	4,413	4,434	4,393	4,335	4,282
増加率	△ 1.16	0.55	△ 0.37	1.64	0.48	△ 0.92	△ 1.32	△ 1.22
足助地区	9,972	9,859	9,740	9,587	9,442	9,324	9,190	9,081
増加率	△ 0.99	△ 1.13	△ 1.21	△ 1.57	△ 1.51	△ 1.25	△ 1.44	△ 1.19
下山地区	5,637	5,618	5,572	5,551	5,521	5,476	5,415	5,347
増加率	0.46	△ 0.34	△ 0.82	△ 0.38	△ 0.54	△ 0.82	△ 1.11	△ 1.26
旭地区	3,603	3,523	3,550	3,533	3,473	3,402	3,359	3,291
増加率	△ 2.17	△ 2.22	0.77	△ 0.48	△ 1.70	△ 2.04	△ 1.26	△ 2.02
稲武地区	3,277	3,247	3,190	3,157	3,064	2,978	2,905	2,803
増加率	△ 0.85	△ 0.92	△ 1.76	△ 1.03	△ 2.95	△ 2.81	△ 2.45	△ 3.51

各年10月1日現在

(6) 性比の推移

年次	12	13	14	15	16	17	18	19	20	21
性比	109.7	109.8	109.6	109.6	109.8	109.1	109.6	109.9	110.3	109.8

注:1 平成16年までは旧豊田市域の数値である。

各年10月1日現在

2 性比とは、女性100人に対する男性数である。

(7) 各種特性町名リスト (特性の強い10位)

(平成21年10月1日現在)

ア 人口の多い町、少ない町

順位	人口の多い町		人口の少ない町	
	町名	人口(人)	町名	人口(人)
1	若林東町	9,702	小滝野町	3
2	大林町	9,485	元町	5
3	保見ヶ丘	8,568	大蔵連町	6
4	花園町	8,217	落合町、牛地町、 西新町、椿立町	8
5	美里	7,563	山ノ中立町	9
6	西中山町	7,376	川田町	10
7	五ヶ丘	7,113	雑敷町	12
8	井上町	6,013	漆畑町	13
9	浄水町	5,724	北大野町、坪崎町	14
10	市木町	5,425	万根町	15

イ 無人の町

川端町、白浜町、砂町、田町、中島町、竜宮町、社町、三分山町

ウ 男性の多い町、女性の多い町、性比の高い町、性比の低い町

順位	男性の多い町		女性の多い町		性比の高い町		性比の低い町	
	町名	男人口	町名	女人口	町名	性比	町名	性比
1	大林町	5,999	若林東町	4,596	トヨタ町	412	百月町	38
2	若林東町	5,106	保見ヶ丘	4,130	鴻ノ巣町	326	小滝野町、万根町	50
3	保見ヶ丘	4,438	花園町	3,901	聖心町	244	宮前町	55
4	花園町	4,316	美里	3,705	室口町	238	北小田町	57
5	美里	3,858	西中山町	3,584	西岡町	207	栃ノ沢町	62
6	西中山町	3,792	五ヶ丘	3,574	高丘新町	201	漆畑町	63
7	五ヶ丘	3,539	大林町	3,486	大蔵連町	200	押沢町、万町町	64
8	西岡町	3,356	井上町	2,961	西秋平町	188	太平町、川田町	67
9	浄水町	3,073	市木町	2,652	坪崎町	180	滝脇町、宮代町	68
10	井上町	3,052	浄水町	2,651	錦町	173	摺町	69

エ 人口密度の高い町、人口密度の低い町、人口増加率の高い町、世帯増加率の高い町

順位	人口密度の高い町		人口密度の低い町		人口増加率の高い町		世帯増加率の高い町	
	町名	密度 (人/K㎡)	町名	密度 (人/K㎡)	町名	増加率 (%)	町名	増加率 (%)
1	神明町	14,548	牛地町	1	鴻ノ巣町	131.4	鴻ノ巣町	158.6
2	保見ヶ丘	13,493	小滝野町	2	衣ヶ原	33.3	滝脇町	34.4
3	美和町	11,157	御内町	3	元町	25.0	元町	25.0
4	美里	9,610	怒田沢町	4	元宮町	18.2	御幸町	18.5
5	御幸本町	9,472	大多賀町、坪崎町	5	下林町	16.3	下林町	18.4
6	巴町	9,328	山ノ中立町	6	浄水町	16.0	元宮町	15.6
7	桜町	8,744	万根町	7	滝脇町	15.6	浄水町	15.5
8	昭和町	8,721	元町、大蔵連町、 東大見町	8	上拳母	14.3	上拳母	15.3
9	竹生町	8,548	梨野町	9	高原町	12.5	明賀町	15.0
10	日之出町	8,500	百月町、阿蔵町	11	柏ヶ洞町	11.8	北一色町、連谷町	13.3

B 用語等の説明

用語等の説明

統計数値は、その定義によって大きく変わります。基本的な統計である人口も、種々の定義、算出方法があります。本書は主に登録人口によっていますが、国勢調査によるもの、愛知県の推計によるものもあります。以下は、その定義、範囲、相違を示したものです。

(1) 対象

ア 国勢調査 調査時現在日本国内に住居を有する者。ただし、日本国内に駐在する外国外交団、領事団、軍隊、軍人、軍属を除く。

イ 住民基本台帳 日本国内に住む日本人。ただし、天皇、皇族を除く。外国にある事業所に勤務するもので、あらかじめ在留期限が1年未満と定められている場合は対象に含まれる。

(2) 住所の決め方

ア 国勢調査 ふだん住んでいる人を対象とし、当該住居者の主観的住居意思は配慮せず、もっぱら客観的居住の事実のみで、住所を決定する。

すでに3か月以上住んでいるか、あるいは3か月以上にわたって住もうと思っ
ている場所を住所とする。ただし、次のものについてはそれぞれ以下に述べる場所を
住所とする。

学校に在学している人

……通学のために宿泊している場所を住所とする。

病院または診療所に入院している人

……入院してからすでに3か月以上になる人は入院先、それ以外の人は、
3か月以上入院の見込みの有無にかかわらず自宅を住所とする。

船舶に乗り組んでいる人

……陸上に住所を持っている人は、その場所を住所とする。陸上に住所を
持っていない人は、その船舶の滞泊している場所を住所とする。

自衛隊員

……営舎内居住者はその営舎を住所とする。自衛隊の船舶内の居住者は、
その船舶が籍を置く地方総監部の所在する場所を住所とする。

刑務所の収容者のうち死刑の確定した者および受刑者、少年刑務所、少年院、婦
人補導院または拘置所収容者

……その刑務所、拘置所、少年刑務所、少年院または婦人補導院の所在す
る場所を住所とする。

3か月以上にわたって住んでいるところ、または住もうと思っ
ているところがない人

……調査時現在いた場所を住所とする。

イ 住民基本台帳 客観的居住の事実を基礎とし、これに当該居住者の主観的居住意思を総合して

住所を決定する。

生活の本拠を住所とする。次のものについては、それぞれ以下に述べる場所を住所とする。

進学のため郷里を離れて居住する学生・生徒

……原則としてその寮・下宿などの所在地を住所とする。

病院入院者

……病気療養のため他市町村の病院・療養所に入院中の者については、そのものが、特別の事情のある場合を除き、郷里を住所とする。

船員

……家族の居住地を住所とする。船舶以外に本人に生活の中心となるところがないときは、航海が終われば通常帰港する主たる碇けい港の所在地を住所とする。

水上生活者

……船舶の主たる碇けい港の所在地を住所とする。

受刑者

……その人の自宅を住所とする。

海外渡航者

……外国にある事務所または事業所に勤務する者については、あらかじめ外国における在留期間が1年未満と定められているなど、日本国外への出張の程度を出ないと認められる場合は、家族の居住地を住所とする。その他の場合は、日本国外に住所があるものとする。

出稼人

……一時的な出稼人は、その家族の居住地を住所とする。

勤務のため家族と居住地を異にするもの

……勤務地を住所とする。

以上の定義から「常住していないのに住民基本台帳には記載されている人口」や「常住しているのに住民基本台帳には記載されていない人口」がでてきます。

(3) 国勢調査と住民基本台帳の世帯の定義と範囲の相違点

調査	内容	会社・官公庁・団体等の 独身寮・寄宿舎などに 住んでいる単身者		学校の学生寮 (学校管理の もの)の寮生	病院・療養所の入院患者 (3か月以上)や老人ホーム・ 児童福祉施設・更生施設 などの入所者
		50年国調まで	55年国調より		
国勢調査	雇主と同世帯	棟ごとに 一世帯	ひとり 一世帯	まとめて 一世帯	まとめて一世帯
住民基本 台帳	ひとり 一世帯	ひとり一世帯		ひとり 一世帯	入院患者については世 帯はとらない。入所者に ついてはひとり一世帯

上記の表により明らかなように、世帯のとり方が異なるため、時系列比較を行うときは注意してください。

(4) 愛知県による推計人口

最近の国勢調査およびこれに準ずる調査結果の概数値を基準とし、これにその後の「愛知県住民異動調査（住民基本台帳および外国人登録法に基づく異動）」による1か月間の異動数を加除して求めています。

(5) 登録人口（外国人を含む）と国勢調査人口の比較 (単位：人)

区 分	昭和60年10月1日			平成2年10月1日			平成7年10月1日		
	国勢調査	登録人口	差	国勢調査	登録人口	差	国勢調査	登録人口	差
人 口	308,111	306,024	2,087	332,336	328,641	3,695	341,079	340,821	258
世帯数	100,863	99,754	1,109	113,273	109,814	3,459	118,549	117,831	718

区 分	平成12年10月1日			平成17年10月1日		
	国勢調査	登録人口	差	国勢調査	登録人口	差
人 口	351,101	350,282	819	412,141	411,137	1,004
世帯数	126,815	124,912	1,903	155,074	152,042	3,032

注：平成17年は合併後の新市域の数値である。

(6) その他の用語説明

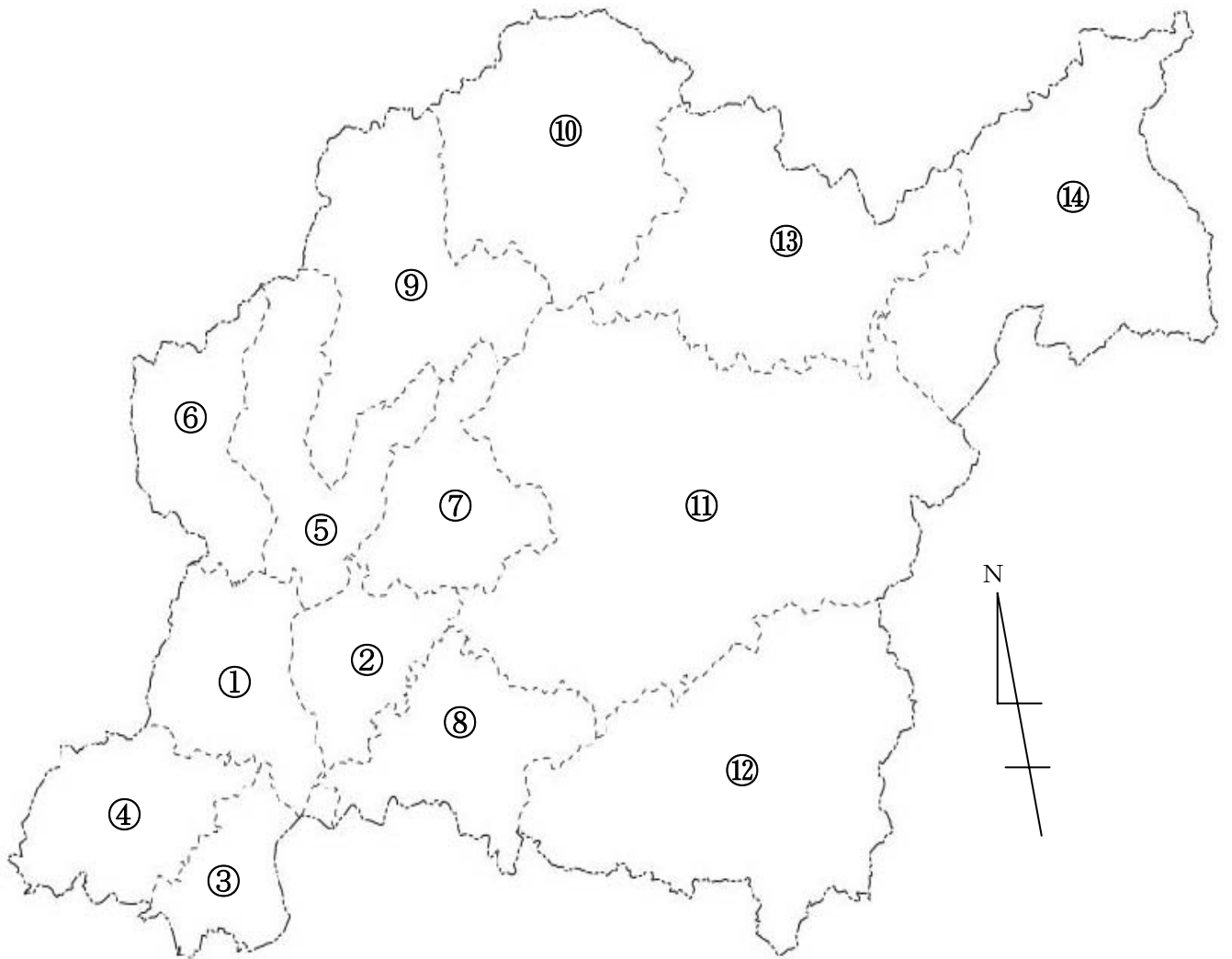
ア 性 比 女性100人に対する男性数

イ 統計表上の符号 ー：皆無 …：不詳 △：負数 0：単位未満

*：該当なし

C グラフの部

C-1 地区区分・旧町村名



旧豊田市

- | | | | |
|---|-------------|------------------|----------------------|
| ① | 挙母地区 (旧挙母町) | 昭和 26 年 3 月 1 日 | 市制施行 |
| ② | 高橋地区 (旧高橋村) | 昭和 31 年 9 月 30 日 | 合併 |
| ③ | 上郷地区 (旧上郷町) | 昭和 39 年 3 月 1 日 | 合併 |
| ④ | 高岡地区 (旧高岡町) | 昭和 40 年 9 月 1 日 | 合併 |
| ⑤ | 猿投 (中部) 地区 | } 猿投地区 (旧猿投町) | } 昭和 42 年 4 月 1 日 合併 |
| ⑥ | 保見地区 | | |
| ⑦ | 石野地区 | | |
| ⑧ | 松平地区 (旧松平町) | 昭和 45 年 4 月 1 日 | 合併 |

旧西加茂郡藤岡町

旧西加茂郡小原村

旧東加茂郡足助町

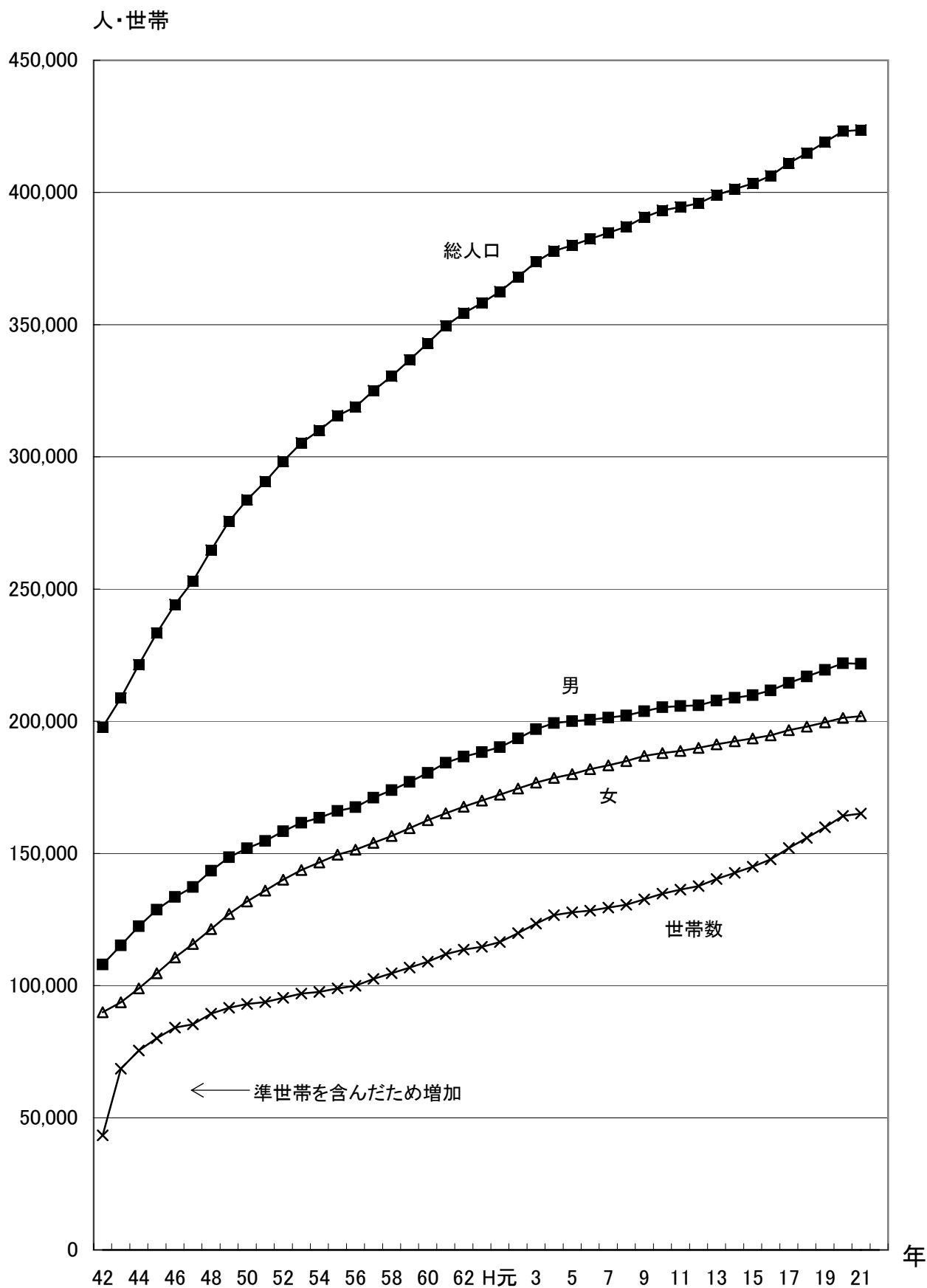
旧東加茂郡下山村

旧東加茂郡旭町

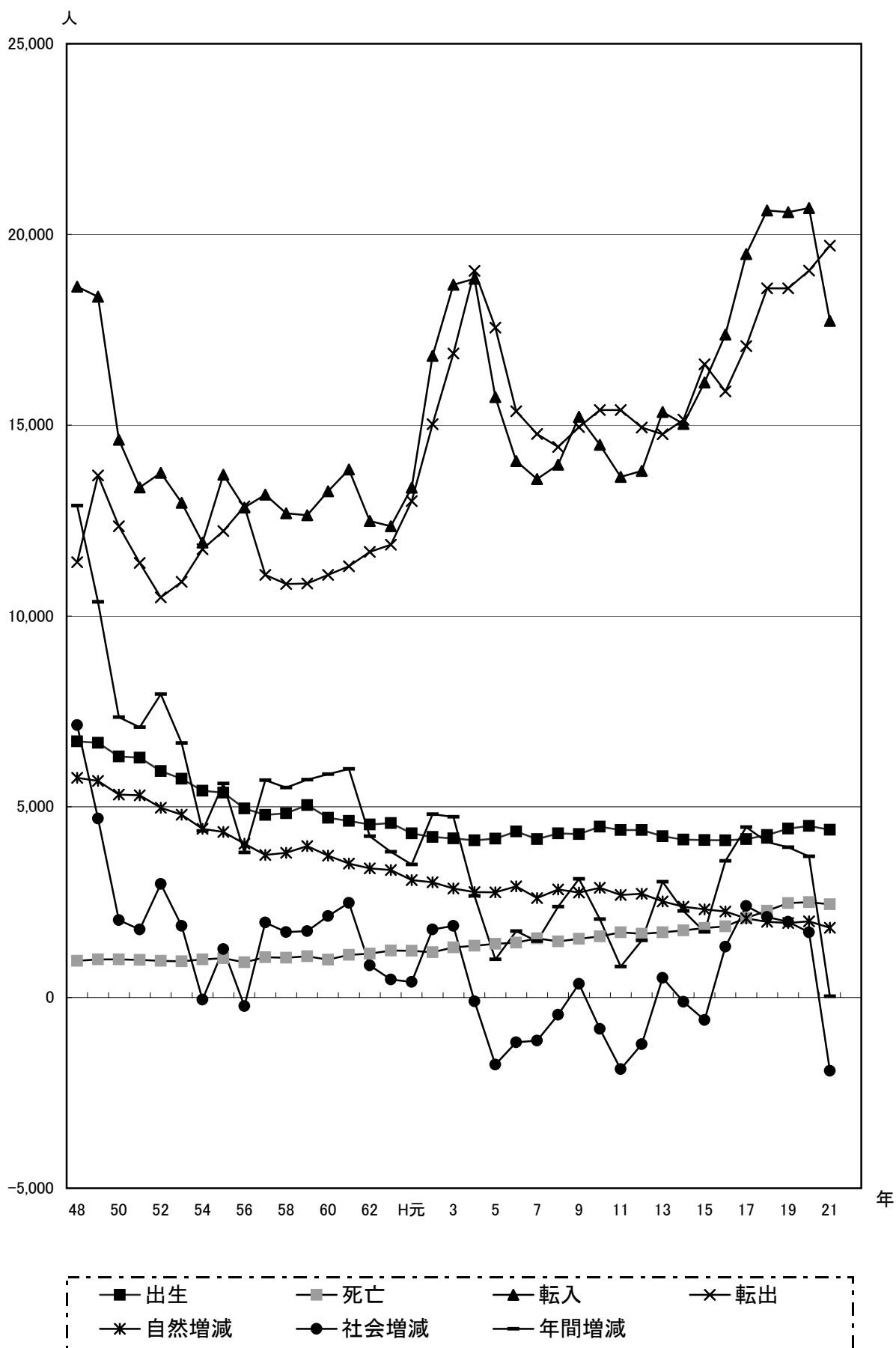
旧東加茂郡稲武町

- | | | |
|---|------|----------------------|
| ⑨ | 藤岡地区 | } 平成 17 年 4 月 1 日 合併 |
| ⑩ | 小原地区 | |
| ⑪ | 足助地区 | |
| ⑫ | 下山地区 | |
| ⑬ | 旭地区 | |
| ⑭ | 稲武地区 | |

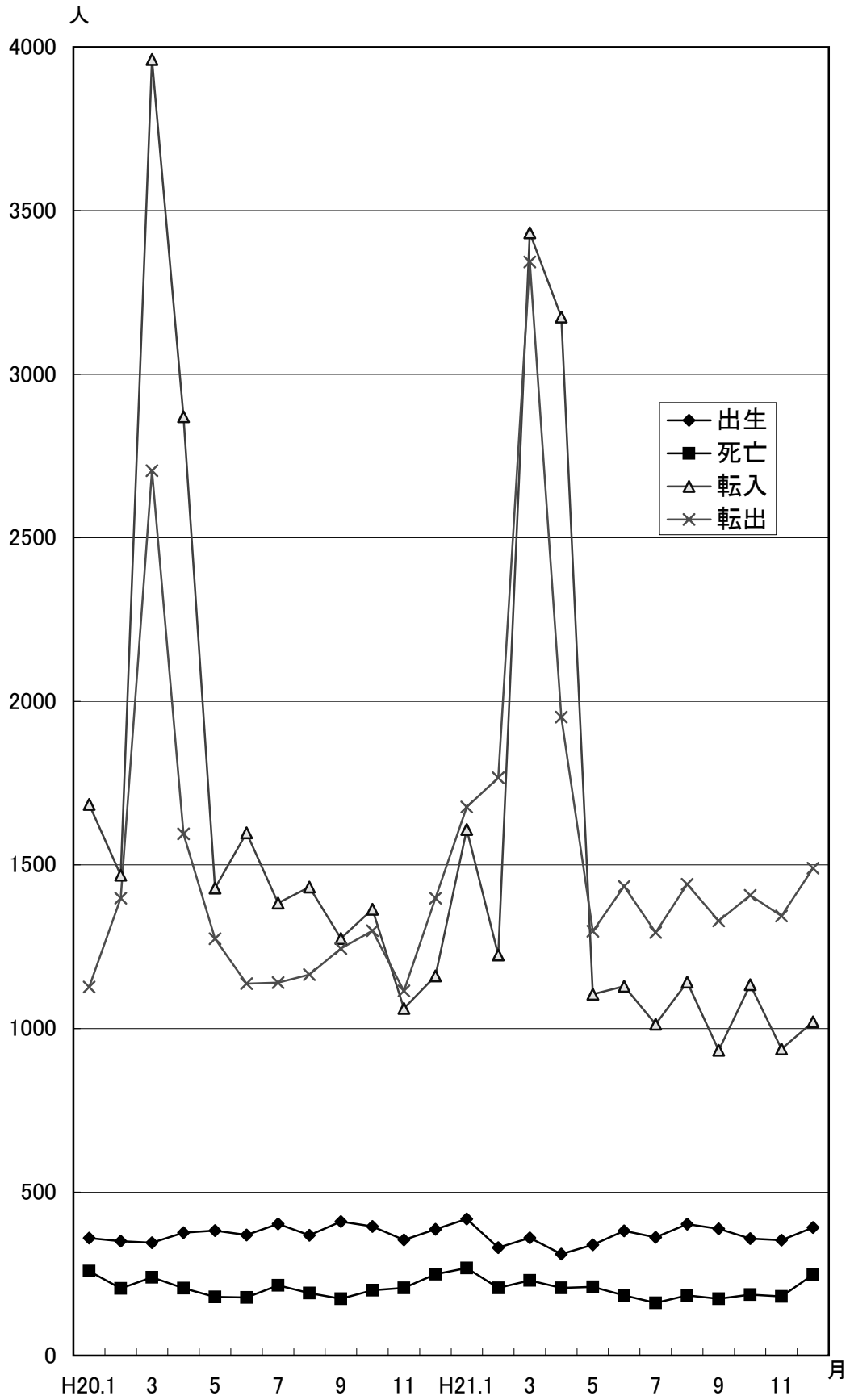
C-2 人口・世帯数の推移 <現在市域>



C-3 年間住民異動の推移



C-4 月間住民異動の推移
(平成20年1月～21年12月)



C-5 全市人口ピラミッド

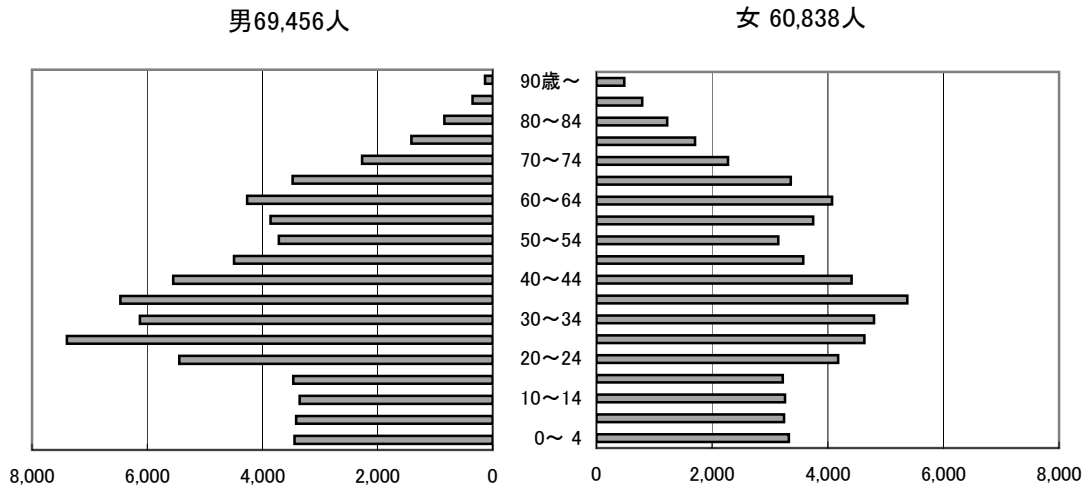


注:「S45」は、昭和45年10月1日の国勢調査人口、「H21」は、平成21年10月1日の登録人口。

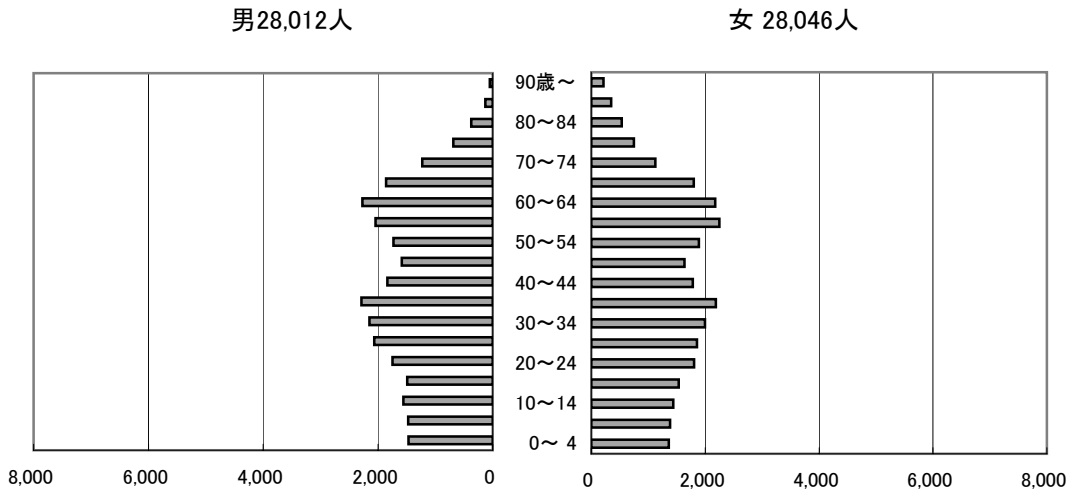
C-6 地区別人口ピラミッド(5歳階級)

平成21年10月1日現在

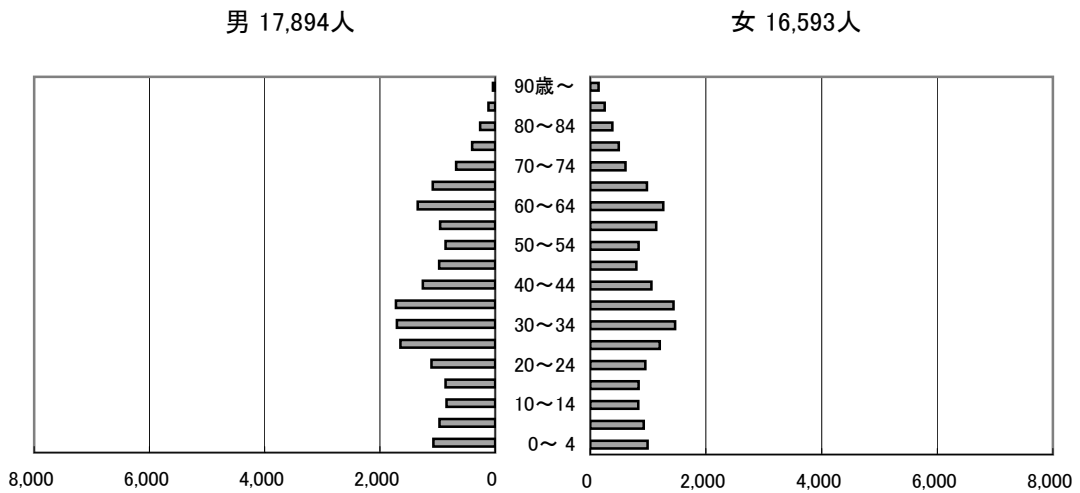
拳母地区



高橋地区



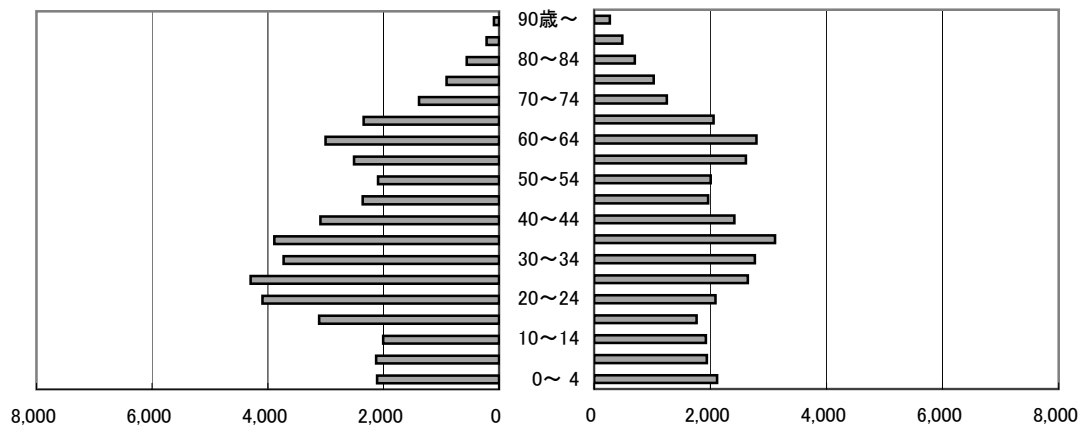
上郷地区



高岡地区

男 43,899人

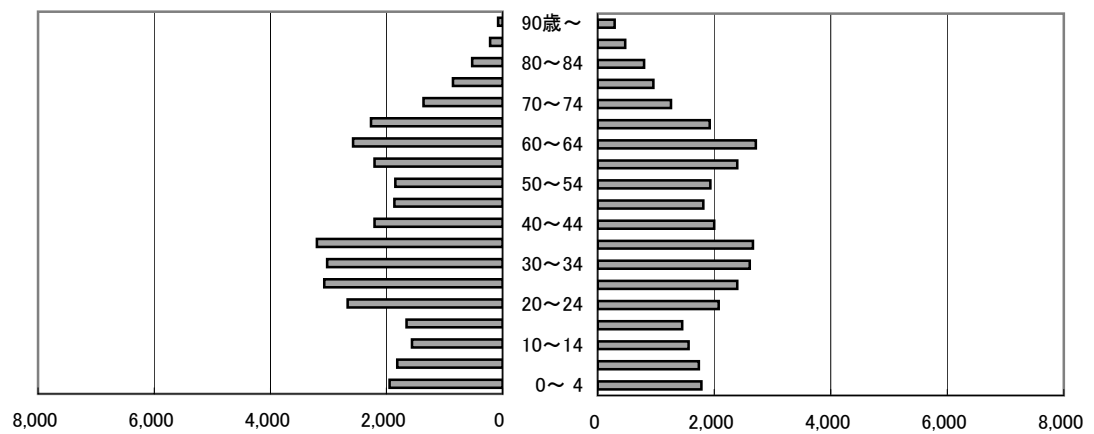
女 35,939人



猿投地区

男 34,927人

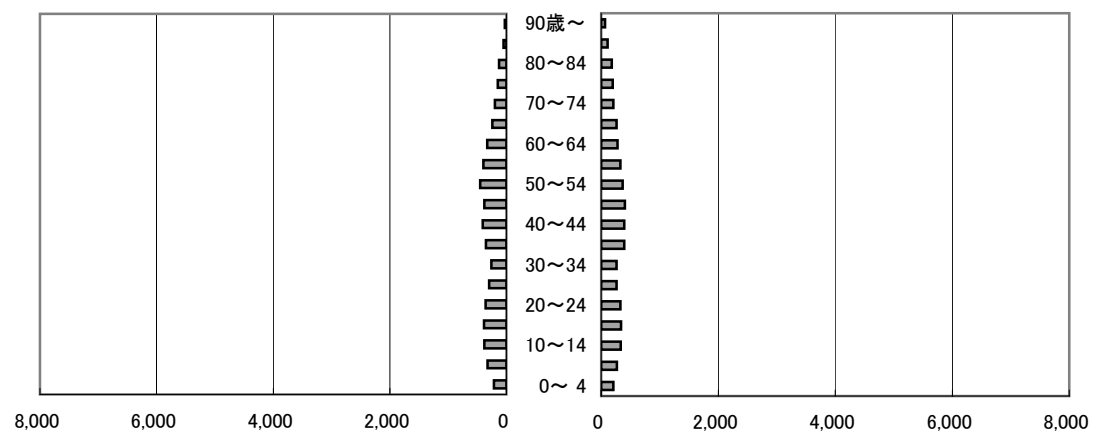
女 32,820人



松平地区

男 5,312人

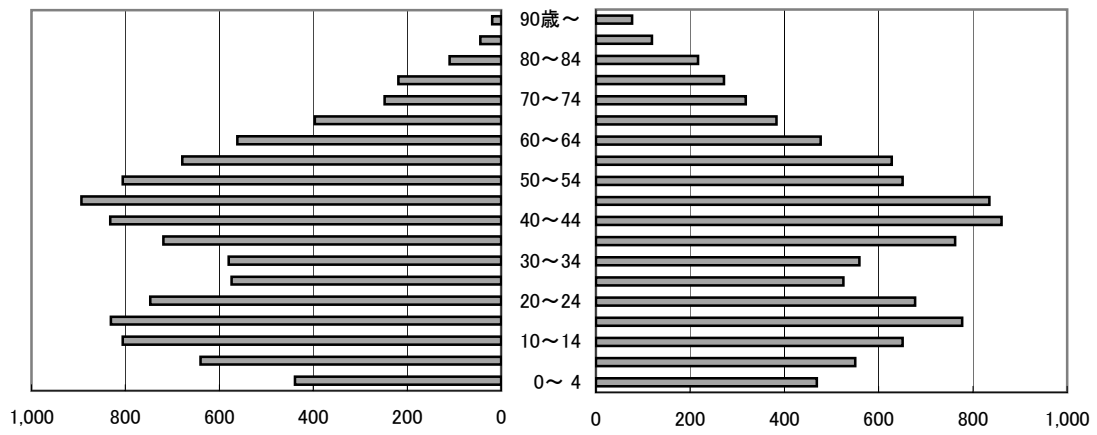
女 5,183人



藤岡地区

男 10,146人

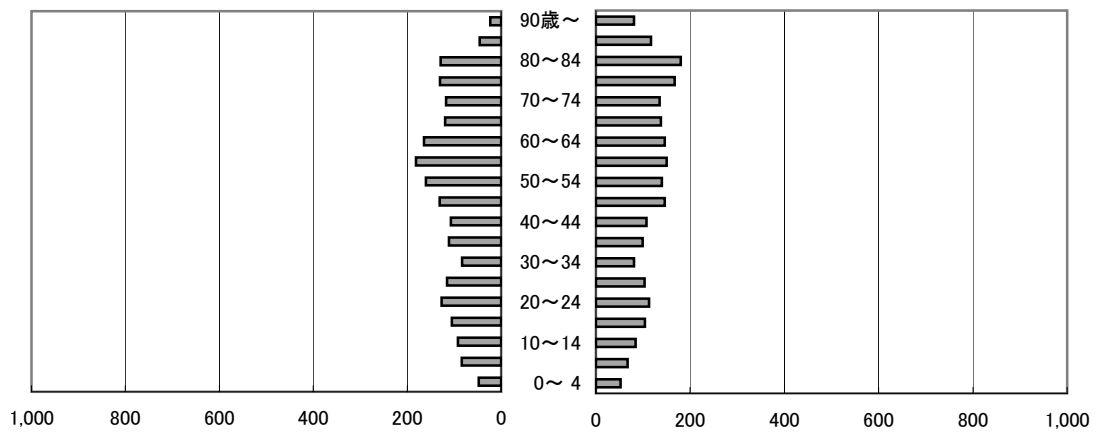
女 9,808人



小原地区

男 2,072人

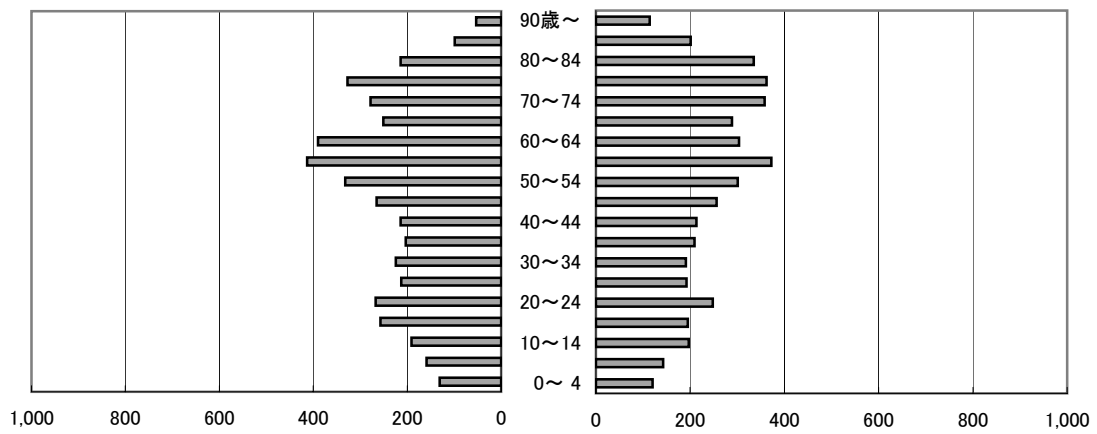
女 2,210人



足助地区

男 4,481人

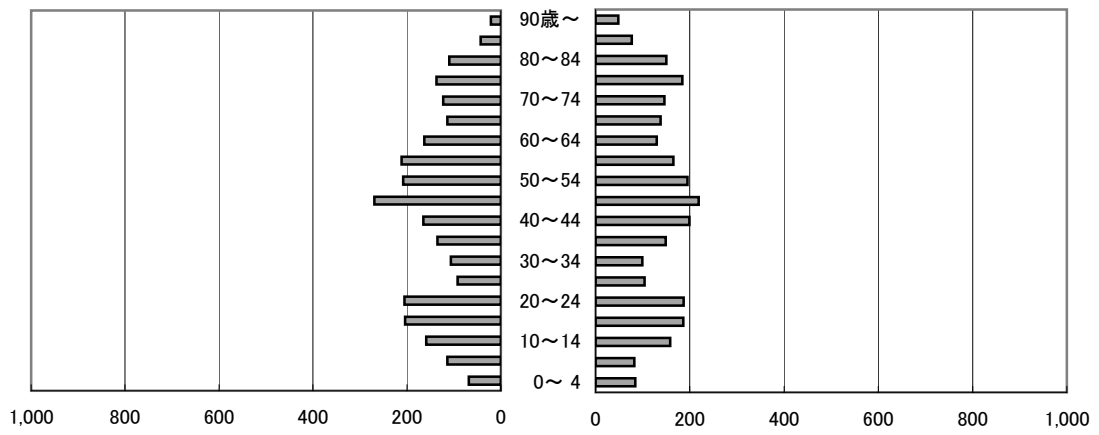
女 4,600人



下山地区

男 2,647人

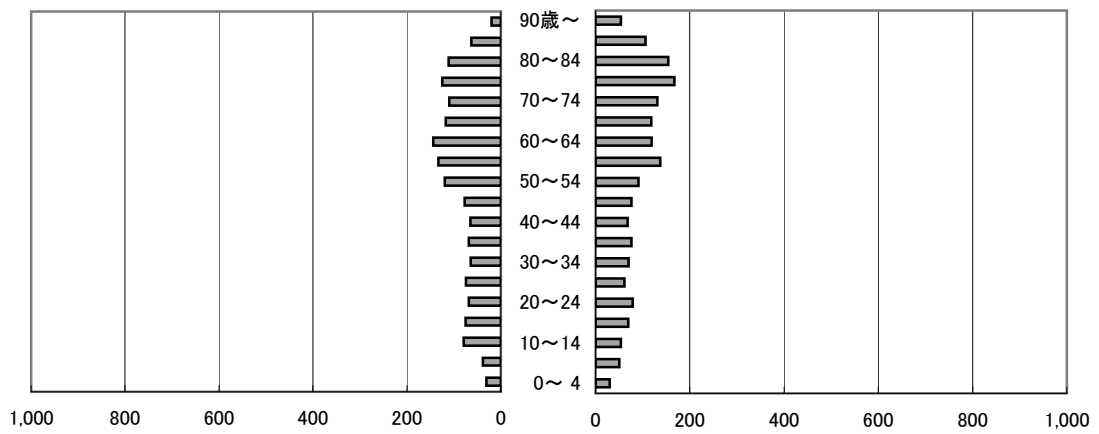
女 2,700人



旭地区

男 1,581人

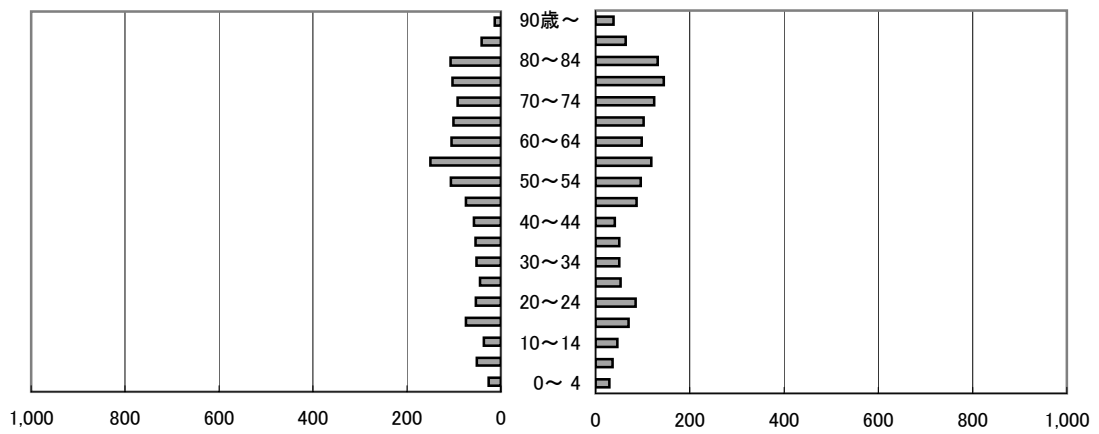
女 1,710人



稻武地区

男 1,339人

女 1,464人



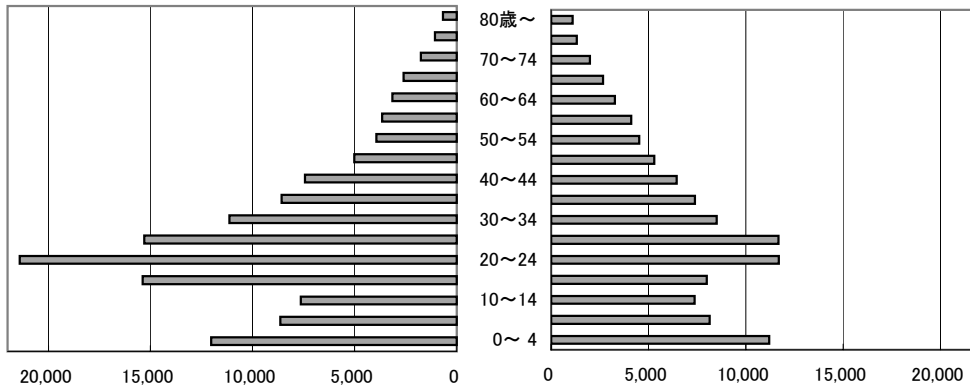
C-7 年次別人口ピラミッド(5歳階級)

各年10月1日現在

昭和45年

男 129,412人

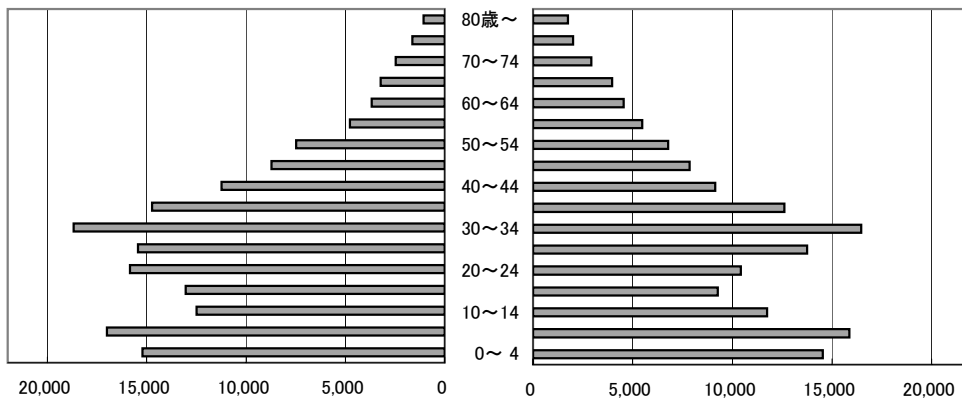
女 104,666人



昭和55年

男 166,708人

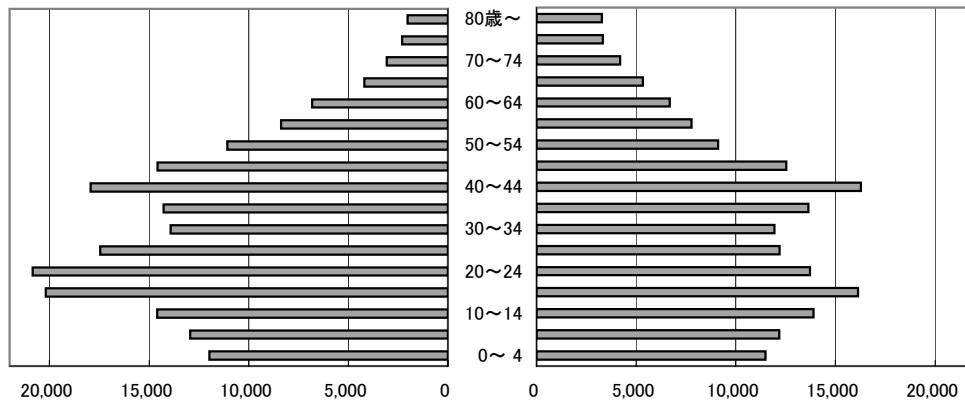
女 149,054人



平成2年

男 196,555人

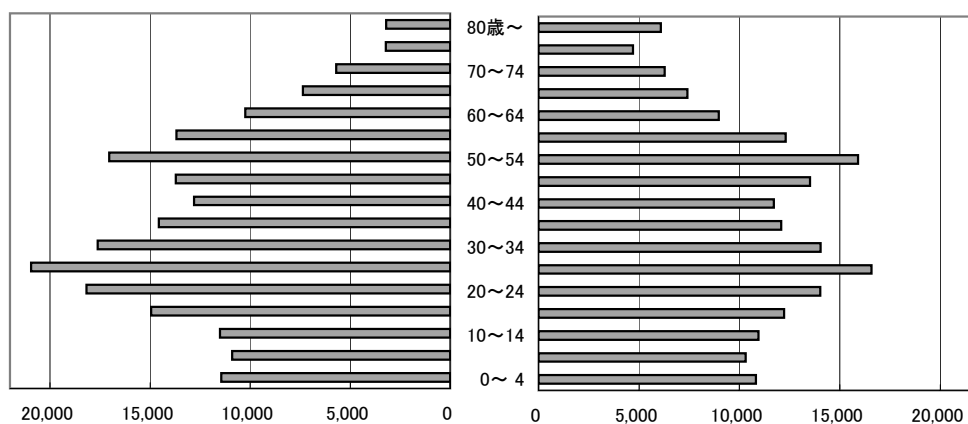
女 173,751人



平成12年

男 207,023人

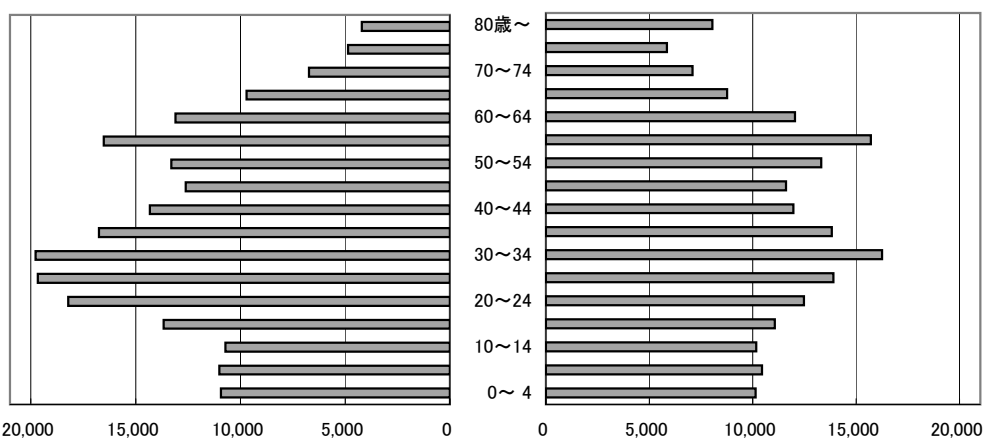
女 187,944人



平成17年

男 216,079人

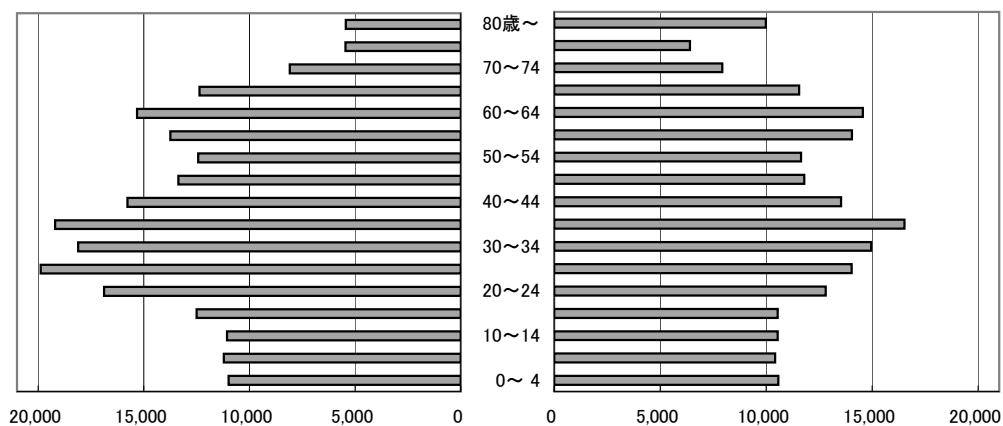
女 192,621人



平成21年

男 221,766人

女 201,911人



注：1 平成17年までは国勢調査人口である。年齢不詳は除く。
 2 平成21年は登録人口である。

D 全市・地区別の部

D-1 愛知県の人口・世帯数の推移(参考)

各年10月1日現在

年	人 口				増減率 (%)	世 帯		
	総人口 (人)	増 加 数 (人)		総世帯数 (世帯)		増 加 数 (世帯)	増加率 (%)	
		増減数						
		自然増減	社会増減					
昭和 10	2,862,701	295,288	192,016	103,272	11.50	569,717	48,571	9.32
15	3,166,592	303,891	185,550	118,341	10.62	627,106	57,389	10.07
22	3,122,902	△ 43,690	253,429	△297,119	△ 1.4	649,184	22,078	3.52
25	3,390,585	267,683	199,911	67,772	8.57	680,837	31,653	4.88
30	3,769,209	378,624	212,413	166,211	11.17	748,928	68,091	10.00
35	4,206,313	437,104	189,056	248,048	11.60	896,622	147,694	19.72
36	4,308,387	102,074	44,741	57,333	2.43	935,986	39,364	4.39
37	4,419,201	110,814	48,657	62,157	2.57	979,297	43,311	4.63
38	4,539,689	120,488	56,907	63,581	2.73	1,024,865	45,568	4.65
39	4,674,058	134,369	61,103	73,266	2.96	1,075,208	50,343	4.91
40	4,798,653	124,595	69,583	55,012	2.67	1,126,554	51,346	4.78
41	4,887,768	89,115	50,928	38,187	1.86	1,174,967	48,413	4.30
42	5,008,004	120,236	75,160	45,076	2.46	1,226,487	51,520	4.38
43	5,124,202	116,198	78,577	37,621	2.32	1,277,245	50,758	4.14
44	5,249,622	125,420	82,970	42,450	2.45	1,329,005	51,760	4.05
45	5,386,163	136,541	84,480	52,061	2.60	1,383,184	54,179	4.08
46	5,517,601	131,438	91,746	39,692	2.44	1,447,675	64,491	4.66
47	5,634,551	116,950	94,780	22,170	2.12	1,497,178	49,503	3.42
48	5,751,617	117,066	95,443	21,623	2.08	1,541,584	44,406	2.97
49	5,851,020	99,403	91,893	7,510	1.73	1,581,652	40,068	2.60
50	5,923,569	72,549	84,207	△ 11,658	1.24	1,619,043	37,391	2.36
51	5,989,640	66,071	76,826	△ 10,755	1.12	1,649,104	30,061	1.86
52	6,055,848	66,208	71,412	△ 5,204	1.11	1,679,337	30,233	1.83
53	6,117,273	61,425	66,958	△ 5,533	1.01	1,708,229	28,892	1.72
54	6,172,192	54,919	62,720	△ 7,801	0.90	1,736,308	28,079	1.64
55	6,221,638	49,446	58,380	△ 8,934	0.80	1,878,100	141,792	8.17
56	6,265,276	43,638	53,990	△ 10,352	0.70	1,896,301	18,201	0.97
57	6,309,042	43,766	52,089	△ 8,323	0.70	1,915,078	18,777	0.99
58	6,353,587	44,545	51,107	△ 6,562	0.71	1,935,255	20,177	1.05
59	6,400,912	47,325	51,115	△ 3,790	0.74	1,957,634	22,379	1.16
60	6,455,172	54,260	48,929	5,331	0.85	1,985,108	27,474	1.40
61	6,509,115	53,943	43,921	10,022	0.84	2,020,046	34,938	1.76
62	6,560,200	51,085	44,209	6,876	0.78	2,054,089	34,043	1.69
63	6,602,011	41,811	39,865	1,946	0.64	2,087,739	33,650	1.64
平成 元 年	6,643,180	41,169	36,270	4,899	0.62	2,124,802	37,063	1.78
2	6,690,603	47,423	34,035	13,388	0.71	2,174,110	49,308	2.32
3	6,743,901	53,298	32,767	20,531	0.80	2,223,300	49,190	2.26
4	6,787,861	43,960	33,324	10,636	0.65	2,265,349	42,049	1.89
5	6,816,516	28,655	30,685	△2,030	0.42	2,297,924	32,575	1.44
6	6,839,374	22,858	32,323	△9,465	0.34	2,324,636	26,712	1.16
7	6,868,336	28,962	30,999	△2,037	0.42	2,358,519	33,883	1.46
8	6,898,944	30,608	30,639	△ 31	0.45	2,394,436	35,917	1.52
9	6,937,846	38,902	31,581	7,321	0.56	2,434,516	40,080	1.67
10	6,976,843	38,997	32,004	6,993	0.56	2,475,005	40,489	1.66
11	7,007,127	30,284	29,282	1,002	0.43	2,510,057	35,052	1.42
12	7,043,300	36,173	29,487	6,686	0.52	2,548,219	38,162	1.52
13	7,082,313	39,013	28,269	10,744	0.55	2,586,390	38,171	1.50
14	7,119,364	37,051	26,496	10,555	0.52	2,624,828	38,438	1.49
15	7,157,692	38,328	22,955	15,373	0.54	2,664,176	39,348	1.50
16	7,199,988	42,296	22,397	19,899	0.59	2,706,548	42,372	1.59
17	7,254,704	54,716	17,563	37,153	0.76	2,758,637	52,089	1.92
18	7,296,527	41,823	16,892	24,931	0.58	2,810,714	52,077	1.89
19	7,351,713	55,186	18,620	36,566	0.76	2,867,885	57,171	2.03
20	7,398,327	46,614	17,143	29,471	0.63	2,919,484	51,599	1.80
21	7,414,098	15,771	16,206	△ 435	0.21	2,947,354	27,870	0.95

注：1 総人口及び総世帯数は、昭和30年以前と昭和35、40、45、50、55、60、平成2、7、12、17の各年は国勢調査結果の確定値で、それ以外は愛知県人口動向調査による推計人口及び世帯数。

なお、昭和55年から世帯の定義を変更した。

2 増減数及び増減率は昭和30年以前は国勢調査期間、31年以降は各年間におけるもの。

3 自然増減数は、昭和30年以前は「愛知県衛生年報」の数値を用い、社会増減数は、総増減数から自然増減数を差し引いて求めたものである。

D-2 県内市町村別人口・世帯数(参考)

平成21年10月1日現在

市区町村名	世帯数	人口			性比 (男/女 ×100)	人口 人/km ²	密度 面積 km ²	1世帯 当たり 人員
		総数	男	女				
愛知県	2,947,354	7,414,098	3,726,463	3,687,635	101.1	1,436	5,163.43	2.52
市部計	2,701,746	6,740,801	3,387,750	3,353,051	101.0	1,635	4,123.01	2.49
郡部計	245,608	673,297	338,713	334,584	101.2	645	1,044.43	2.74
尾張地域	2,071,581	5,071,921	2,526,189	2,545,732	99.2	3,007	1,686.96	2.45
西三河地域	595,515	1,572,003	814,569	757,434	107.5	914	1,719.87	2.64
東三河地域	280,258	770,174	385,705	384,469	100.3	438	1,756.60	2.75
名古屋市	1,012,259	2,257,888	1,122,284	1,135,604	98.8	6,917	326.43	2.23
千種区	78,590	158,047	77,668	80,379	96.6	8,670	18.23	2.01
東区	37,428	72,629	35,080	37,549	93.4	9,432	7.70	1.94
北区	74,851	166,054	81,059	84,995	95.4	9,462	17.55	2.22
西区	65,073	144,639	72,076	72,563	99.3	8,085	17.89	2.22
中村区	67,558	135,383	68,091	67,292	101.2	8,301	16.31	2.00
中区	46,312	75,235	37,011	38,224	96.8	8,021	9.38	1.62
昭和区	52,945	105,823	52,811	53,012	99.6	9,673	10.94	2.00
瑞穂区	47,954	105,408	51,407	54,001	95.2	9,386	11.23	2.20
熱田区	29,818	64,249	31,889	32,360	98.5	7,903	8.13	2.15
中川区	91,945	221,224	110,200	111,024	99.3	6,907	32.03	2.41
港区	61,479	151,490	76,170	75,320	101.1	3,316	45.69	2.46
南区	62,057	142,020	72,408	69,612	104.0	7,693	18.46	2.29
守山区	66,442	166,814	82,880	83,934	98.7	4,908	33.99	2.51
緑区	87,516	228,839	113,619	115,220	98.6	6,048	37.84	2.61
名東区	71,061	160,307	78,614	81,693	96.2	8,246	19.44	2.26
天白区	71,230	159,727	81,301	78,426	103.7	7,388	21.62	2.24
豊橋市	141,454	377,094	189,449	187,645	101.0	1,443	261.35	2.67
岡崎市	140,612	373,527	189,005	184,522	102.4	965	387.24	2.66
一宮市	136,851	378,915	185,028	193,887	95.4	3,326	113.91	2.77
瀬戸市	50,924	132,926	65,972	66,954	98.5	1,191	111.61	2.61
半田市	44,778	118,554	59,315	59,239	100.1	2,510	47.24	2.65
春日井市	118,421	302,929	151,036	151,893	99.4	3,267	92.71	2.56
豊川市	57,865	160,902	80,234	80,668	99.5	1,068	150.71	2.78
津島市	23,663	65,718	31,835	33,883	94.0	2,620	25.08	2.78
碧南市	25,610	72,524	37,263	35,261	105.7	2,022	35.86	2.83
刈谷市	60,557	146,472	77,673	68,799	112.9	2,903	50.45	2.42
豊田市	167,910	424,681	225,570	199,111	113.3	462	918.47	2.53
安城市	66,793	178,197	91,542	86,655	105.6	2,072	86.01	2.67
西尾市	37,411	107,310	54,234	53,076	102.2	1,416	75.78	2.87
蒲郡市	28,966	82,151	40,273	41,878	96.2	1,446	56.81	2.84
犬山市	27,859	75,473	37,745	37,728	100.0	1,007	74.97	2.71
常滑市	20,819	54,650	26,831	27,819	96.4	982	55.63	2.63
江南市	36,387	100,423	49,293	51,130	96.4	3,329	30.17	2.76
小牧市	57,235	149,501	75,939	73,562	103.2	2,380	62.82	2.61
稲沢市	48,259	136,854	67,817	69,037	98.2	1,726	79.30	2.84
新城市	16,697	50,556	24,831	25,725	96.5	101	499.00	3.03

平成21年10月1日現在

市区町村名	世帯数	人口			性比 (男/女 ×100)	人口	密度		1世帯 当たり 人員
		総数	男	女			面積		
東海市	43,822	107,995	56,952	51,043	111.6	2,491	43.36	2.46	
大府市	33,492	84,401	43,301	41,100	105.4	2,506	33.68	2.52	
知多市	32,255	85,507	42,993	42,514	101.1	1,882	45.43	2.65	
知立市	27,717	68,350	36,012	32,338	111.4	4,183	16.34	2.47	
尾張旭市	30,834	80,401	39,359	41,042	95.9	3,823	21.03	2.61	
高浜市	16,420	44,274	23,020	21,254	108.3	3,406	13.00	2.70	
岩倉市	19,763	48,271	24,116	24,155	99.8	4,602	10.49	2.44	
豊明市	26,909	69,390	34,898	34,492	101.2	2,994	23.18	2.58	
日進市	32,910	83,011	41,933	41,078	102.1	2,379	34.90	2.52	
田原市	23,232	66,572	34,874	31,698	110.0	353	188.81	2.87	
愛西市	20,914	65,383	31,967	33,416	95.7	981	66.63	3.13	
清須市	25,396	65,707	33,024	32,683	101.0	3,794	17.32	2.59	
北名古屋	31,590	80,957	40,566	40,391	100.4	4,407	18.37	2.56	
弥富市	15,162	43,337	21,566	21,771	99.1	886	48.92	2.86	
愛知郡	36,981	92,618	46,817	45,801	102.2	2,341	39.57	2.50	
東郷町	14,848	41,079	20,749	20,330	102.1	2,278	18.03	2.77	
長久手町	22,133	51,539	26,068	25,471	102.3	2,393	21.54	2.33	
西春日井郡	5,795	14,437	7,403	7,034	105.2	1,415	10.20	2.49	
豊山町	5,795	14,437	7,403	7,034	105.2	2,332	6.19	2.49	
丹羽郡	19,763	55,844	27,892	27,952	99.8	2,255	24.76	2.83	
大口町	7,812	22,477	11,365	11,112	102.3	1,655	13.58	2.88	
扶桑町	11,951	33,367	16,527	16,840	98.1	2,985	11.18	2.79	
海部郡	58,429	157,677	78,699	78,978	99.6	2,326	67.80	2.70	
七宝町	8,249	22,974	11,285	11,689	96.5	2,758	8.33	2.79	
美和町	8,458	23,917	11,834	12,083	97.9	2,411	9.92	2.83	
甚目寺町	14,894	39,802	20,040	19,762	101.4	4,261	9.34	2.67	
大治町	11,084	29,561	14,977	14,584	102.7	4,486	6.59	2.67	
蟹江町	14,441	36,919	18,304	18,615	98.3	3,326	11.10	2.56	
飛島村	1,303	4,504	2,259	2,245	100.6	200	22.52	3.46	
知多郡	60,111	163,154	81,608	81,546	100.1	986	165.46	2.71	
阿久比町	8,499	24,936	12,249	12,687	96.5	1,042	23.94	2.93	
東浦町	18,035	49,601	25,027	24,574	101.8	1,596	31.08	2.75	
南知多町	7,252	20,787	10,044	10,743	93.5	544	38.24	2.87	
美浜町	10,021	25,568	12,666	12,902	98.2	551	46.39	2.55	
武豊町	16,304	42,262	21,622	20,640	104.8	1,637	25.81	2.59	
幡豆郡	17,926	58,936	28,971	29,965	96.7	697	84.56	3.29	
一色町	7,235	24,182	11,801	12,381	95.3	1,073	22.53	3.34	
吉良町	6,913	22,354	11,122	11,232	99.0	621	35.98	3.23	
幡豆町	3,778	12,400	6,048	6,352	95.2	476	26.05	3.28	
額田郡	13,267	37,858	19,093	18,765	101.7	667	56.78	2.85	
幸田町	13,267	37,858	19,093	18,765	101.7	667	56.78	2.85	

市区町村名	世帯数	人 口			性比 (男/女 ×100)	人 口	平成21年10月1日現在	
		総 数	男	女			密 度	1世帯 当たり 人 員
						面 積		
西加茂郡	21,292	59,874	32,186	27,688	116.2	1,865	32.11	2.81
三好町	21,292	59,874	32,186	27,688	116.2	1,865	32.11	2.81
北設楽郡	4,482	11,118	5,261	5,857	89.8	20	553.27	2.48
設楽町	2,297	5,884	2,833	3,051	92.9	21	273.96	2.56
東栄町	1,606	3,893	1,804	2,089	86.4	32	123.40	2.42
豊根村	579	1,341	624	717	87.0	9	155.91	2.32
宝飯郡	7,562	21,781	10,783	10,998	98.0	2,196	9.92	2.88
小坂井町	7,562	21,781	10,783	10,998	98.0	2,196	9.92	2.88

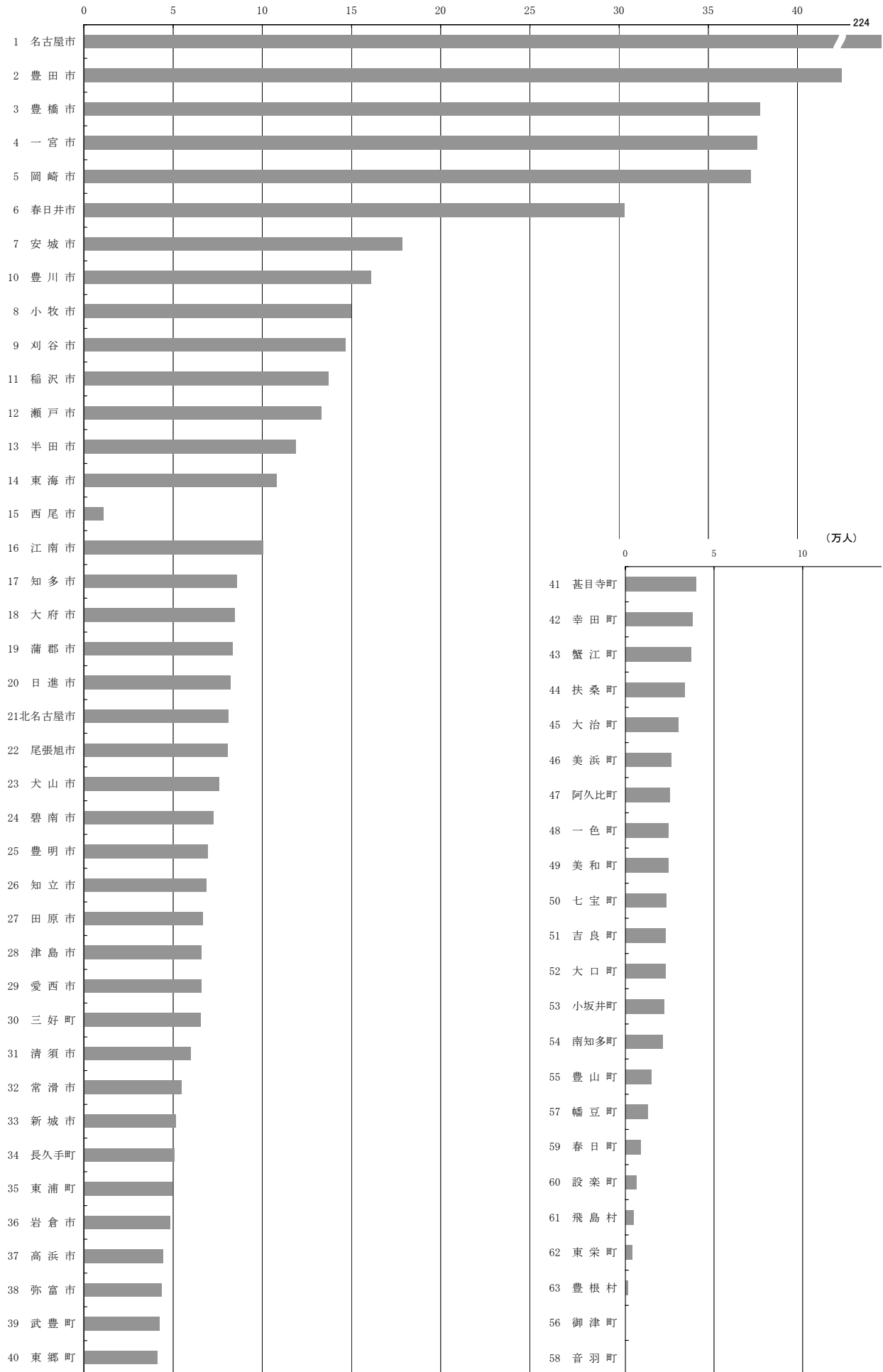
注：人口及び世帯数は、愛知県人口動向調査による推計人口である。

- 面積は、「平成19年全国都道府県市区町村別面積調」(国土交通省国土地理院等)による。
- 愛知県の面積は、県内の市部、郡部の各面積によるものであり、名古屋港口(通称ポートアイランド)は、行政面積に含まれていない。(1.14平方キロメートル)
- 豊川市については、平成20年1月15日に合併した豊川市、音羽町及び御津町の合算値。
- 弥富市については、昭和62年10月1日現在のものに平成元年増加分(2.3平方キロメートル)、木曾岬干拓地(0.81平方キロメートル)、平成10年増加分(0.3平方キロメートル)を加えたもの。
- 名古屋市、豊明市及び長久手町については、平成3年10月1日現在のものに新たに埋立、境界の変更等によって増減した分を加えたもの。
- 清須市については平成21年10月1日に合併した春日町との合算値。

資料：愛知県県民生活部統計課

市町村別人口(平成21年10月1日現在)

(万人)



D-3 人口・世帯数の推移

(1) 現在市域

各年10月1日現在

		現 在 市 域							
		面 積 (h a)	人 口 (人)			世帯数 (世帯)	人口密度 (人/k m ²)	対前年人口 増加率 (%)	
			総 数	男	女				
大正 昭和	14年	91,764	98,732	49,716	49,016	20,425	108	…	
	昭和5年	”	101,223	50,782	50,441	20,453	110	…	
	10	”	104,498	52,638	51,860	20,885	114	…	
	15	”	111,572	56,453	55,119	21,779	122	…	
	22	”	144,178	70,639	73,539	27,663	157	…	
	25	”	149,477	73,996	75,481	27,908	163	…	
	30	91,820	148,414	73,162	75,252	28,115	162	…	
	31	”	149,207	73,579	75,628	28,640	162	…	
	32	”	149,799	74,044	75,755	28,905	163	0.40	
	33	”	149,936	73,985	75,951	29,048	163	0.09	
	34	”	151,028	74,637	76,391	29,371	164	0.73	
	35	”	151,632	76,121	75,511	30,626	165	…	
	36	”	157,841	79,998	77,843	30,880	172	4.51	
	37	”	160,717	82,163	78,554	31,986	175	1.82	
	38	”	166,778	87,064	79,714	33,369	182	3.77	
	39	”	172,554	91,798	80,756	35,008	188	3.46	
	40	”	177,791	95,240	82,551	38,409	194	…	
	41	”	188,023	102,040	85,983	40,361	205	8.96	
	42	”	197,828	107,939	89,889	43,329	215	5.21	
	43	”	208,819	115,172	93,647	68,524	227	5.56	
	44	”	221,400	122,420	98,980	75,419	241	6.02	
	45	”	233,350	128,701	104,649	80,057	254	5.40	
				(234,078)	(129,412)	(104,666)	(55,691)	(255)	
	46	”	244,139	133,519	110,620	84,118	266	4.62	
	47	”	252,984	137,267	115,717	85,315	276	3.62	
48	”	264,768	143,441	121,327	89,416	288	4.66		
49	”	275,612	148,525	127,087	91,619	300	4.10		
50	”	283,774	151,928	131,846	93,029	309	2.96		
			(283,412)	(152,087)	(131,325)	(72,122)	(309)		
51	”	290,673	154,697	135,976	93,732	317	2.43		
52	”	298,370	158,331	140,039	95,322	325	2.65		
53	”	305,318	161,588	143,730	96,948	333	2.33		
54	”	309,997	163,437	146,560	97,584	338	1.53		
55	”	315,544	166,052	149,492	98,932	344	1.79		
			(315,871)	(166,790)	(149,081)	(99,883)	(344)		
56	”	318,928	167,528	151,400	99,891	347	1.07		
57	”	325,085	171,063	154,022	102,547	354	1.93		
58	”	330,518	173,924	156,594	104,637	360	1.67		
59	”	336,653	177,090	159,563	106,773	367	1.86		
60	”	342,987	180,436	162,551	109,001	374	1.88		
			(344,105)	(181,929)	(162,176)	(110,049)	(375)		
61	”	349,531	184,324	165,207	111,910	381	1.91		
62	”	354,361	186,655	167,706	113,600	386	1.38		
63	”	358,254	188,295	169,959	114,644	390	1.10		
平成	元年	91,879	362,487	190,225	172,262	116,424	395	1.18	
	2	”	368,039	193,516	174,523	119,877	401	1.53	
			(370,858)	(196,984)	(173,874)	(123,428)	(404)		
	3	”	373,722	196,949	176,773	123,450	407	1.54	
	4	91,848	377,849	199,310	178,539	126,620	411	1.10	
5	91,847	379,978	199,978	180,000	127,694	414	0.56		

(1) 現在市域 (続き)

各年10月1日現在

	現 在 市 域						
	面 積 (h a)	人 口 (人)			世帯数 (世帯)	人口密度 (人/k m ²)	対前年人口 増加率 (%)
		総 数	男	女			
6	91,847	382,454	200,578	181,876	128,343	416	0.65
7	〃	384,717 (383,800)	201,369 (201,468)	183,348 (182,332)	129,546 (130,090)	419 (418)	0.59
8	〃	387,092	202,138	184,954	130,590	421	0.62
9	〃	390,654	203,742	186,912	132,627	425	0.92
10	〃	393,206	205,284	187,922	134,791	428	0.65
11	〃	394,529	205,747	188,782	136,326	430	0.34
12	〃	395,946 (395,224)	206,034 (207,222)	189,912 (188,002)	137,653 (139,330)	431 (430)	0.36
13	〃	399,025	207,759	191,266	140,279	434	0.78
14	〃	401,265	208,826	192,439	142,649	437	0.56
15	〃	403,405	209,892	193,513	144,940	439	0.53
16	〃	406,307	211,630	194,677	147,715	442	0.72
17	〃	411,137 (412,141)	214,482 (218,286)	196,655 (193,855)	152,042 (155,074)	448 (449)	1.19
18	〃	414,839	216,909	197,930	155,883	452	0.90
19	〃	419,055	219,451	199,604	159,920	456	1.02
20	〃	423,200	221,944	201,256	164,140	461	0.99
21	〃	423,677	221,766	201,911	165,098	461	1.00

注：1 昭和31～33年の世帯数は、昭和33～34年の世帯数の平均増加率による推計値である。

2 昭和40年以前で国勢調査の行われた年次については国勢調査人口であり、その他は登録人口である。

3 昭和40年以降の登録人口については、外国人登録を含む。

4 昭和43年以降の世帯数については、準世帯を含む。

5 () 内は国勢調査人口である。

6 平成4年の面積変更は、建設省国土地理院が平成4年10月1日に公表した全国都道府県市区町村別面積調に基づく修正である。

7 平成5年の面積変更は、建設省国土地理院が平成5年10月1日に公表した全国都道府県市区町村別面積調に基づく修正である。

D-3 人口・世帯数の推移(続き)

(2) 当時区域

各年10月1日現在

	当 時 市 域						備 考
	面 積 (h a)	人 口 (人)			世帯数 (世帯)	人口密度 (人/k m ²)	
		総 数	男	女			
大正 元 年	3,865	10,502	5,246	5,256	2,073	272	
5	"	12,239	6,081	6,158	2,294	317	
9	"	11,924	5,993	5,931	2,572	309	第1回国勢調査
14	"	12,689	6,312	6,377	2,685	328	第2回 "
昭和 5 年	"	13,944	6,799	7,145	2,846	361	第3回 "
10	"	14,256	6,940	7,316	2,945	369	第4回 "
15	"	20,629	10,332	10,297	4,209	534	第5回 "
20	"	28,853	13,727	15,126	5,915	747	
22	"	30,564	15,038	15,526	6,304	791	第6回 "
25	"	31,996	15,878	16,118	6,473	828	第7回 "
30	"	34,010	16,712	17,298	6,975	880	第8回 "
31	6,764	41,939	20,685	21,254	8,278	620	高橋村を合併
32	"	42,663	21,149	21,514	8,563	631	
33	"	43,226	21,341	21,885	8,605	639	
34	"	44,290	22,029	22,261	9,305	655	豊田市となる
35	"	46,822	24,001	22,821	10,025	692	第9回国勢調査
36	"	50,442	26,677	23,765	10,214	746	
37	"	52,418	27,809	24,609	11,112	775	
38	"	57,356	31,501	25,855	12,192	848	
39	8,929	75,326	41,943	33,383	15,946	844	上郷町を合併
40	12,826	107,455	60,562	46,893	23,463	838	高岡町を合併 第10回国勢調査
41	"	116,330	67,082	49,248	25,372	907	
42	24,585	149,747	84,608	65,139	33,021	609	猿投町を合併
43	"	162,371	92,428	69,943	36,205	660	
44	"	175,842	100,110	75,732	40,489	715	
45	28,969	197,193	111,364	85,829	46,938	681	松平町を合併 第11回国勢調査
46	"	206,615	115,164	91,451	75,281	713	
47	"	216,153	119,238	96,915	76,543	746	
48	"	228,385	125,617	102,768	80,660	788	
49	"	239,424	130,743	108,681	82,838	827	
50	"	248,774	135,167	113,607	83,561	859	第12回国勢調査
51	"	254,561	136,910	117,651	84,949	879	
52	"	262,231	140,562	121,669	86,485	905	
53	"	269,293	143,880	125,413	88,104	930	
54	"	274,202	145,826	128,376	88,746	947	
55	"	281,608	150,018	131,590	91,150	972	第13回国勢調査
56	"	283,425	150,029	133,396	91,099	978	
57	"	289,338	153,418	135,920	93,649	999	
58	"	294,478	156,110	138,368	95,629	1,017	
59	"	300,355	159,162	141,193	97,694	1,037	
60	"	308,111	164,226	143,885	100,863	1,064	第14回国勢調査
61	"	312,135	165,813	146,322	102,524	1,078	
62	"	316,524	167,975	148,549	104,100	1,093	
63	"	320,025	169,417	150,608	105,030	1,105	
平成 元 年	29,010	323,785	171,092	152,693	106,605	1,118	
2	"	332,336	177,926	154,410	113,327	1,146	第15回国勢調査
3	"	333,427	176,973	156,454	113,107	1,149	
4	29,012	336,928	179,001	157,927	115,973	1,161	
5	29,011	337,757	179,018	158,739	116,684	1,164	

(2) 当時区域 (続き)

各年10月1日現在

	当 時 市 域						備 考	
	面 積 (h a)	人 口 (人)			世帯数 (世帯)	人口密度 (人/k m ²)		
		総 数	男	女				
6	29,011	339,272	179,106	160,166	116,965	1,169	第16回国勢調査	
7	"	341,079	180,216	160,863	118,549	1,176		
8	"	342,623	180,008	162,615	118,642	1,181		
9	"	345,832	181,427	164,405	120,479	1,192		
10	"	348,132	182,807	165,325	122,473	1,200		
11	"	349,202	183,157	166,045	123,842	1,204		
12	"	351,101	185,197	165,904	126,815	1,210		第17回国勢調査
13	"	353,314	184,873	168,441	127,359	1,218		藤岡町・小原村・ 足助町・下山村・ 旭町・稲武町を合併 第18回国勢調査 (現在市域と同じ)
14	"	355,711	186,000	169,711	129,622	1,226		
15	"	357,826	187,096	170,730	131,703	1,233		
16	"	360,698	188,756	171,942	134,321	1,243		
平成 17	91,847	412,141	218,286	193,855	155,074	449		

注: 1 国勢調査の行われた年次については国勢調査人口で、他の年次は登録人口である。

2 昭和40年以降の登録人口は外国人登録人口を含む。

D-4 地区別人口・世帯数の推移

各年10月1日現在

年	地 区	人 口 (人)			世帯数 (世帯)	人口密度 (人/k㎡)	人口増加率 (年平均%)
		総 数	男	女			
大 正 9 年	総 数	99,664	50,104	49,560	20,475	109	△ 0.6
	拳母町	11,924	5,993	5,931	2,572	304	△ 0.5
	高橋村	5,946	2,958	2,988	1,193	209	1.0
	上郷村	7,059	3,531	3,528	1,469	328	△ 1.8
	高岡村	9,398	4,712	4,686	1,934	241	△ 0.3
	猿投村	5,940	3,034	2,906	1,240	128	△ 0.6
	保見村	3,617	1,847	1,770	770	104	0.1
	石野村	3,768	1,893	1,875	795	103	△ 1.1
	松平村	6,336	3,129	3,207	1,320	145	△ 0.4
	藤岡村	5,100	2,567	2,533	1,116	78	…
	小原村	7,354	3,744	3,610	1,486	99	…
	足助町	3,252	1,612	1,640	737	601	…
	阿摺村	3,558	1,781	1,777	732	79	…
	賀茂村	3,922	2,000	1,922	762	41	…
	盛岡村	3,590	1,834	1,756	754	80	…
	東加茂郡下山村	5,060	2,524	2,536	1,037	46	…
	額田郡下山村の一部	538	272	266	…	113	…
	旭村	6,356	3,219	3,137	1,225	77	…
三濃村	2,037	1,018	1,019	403	165	…	
稲橋村	2,341	1,195	1,146	453	39	…	
武節村	2,568	1,241	1,327	477	66	…	
昭 和 5 年	総 数	101,223	50,782	50,441	20,453	110	0.4
	拳母町	13,944	6,799	7,145	2,846	355	1.6
	高橋村	5,814	2,850	2,964	1,170	204	△ 0.2
	上郷村	6,911	3,416	3,495	1,398	321	△ 0.2
	高岡村	10,093	5,074	5,019	1,998	259	0.7
	猿投村	6,247	3,255	2,992	1,318	135	0.5
	保見村	3,633	1,867	1,766	724	105	0.0
	石野村	3,746	1,879	1,867	765	103	△ 0.0
	松平村	5,851	2,939	2,912	1,226	133	△ 0.8
	藤岡村	4,822	2,430	2,392	1,039	74	△ 0.5
	小原村	6,903	3,525	3,378	1,443	93	△ 0.6
	足助町	3,157	1,596	1,561	725	584	△ 0.3
	阿摺村	3,651	1,835	1,816	718	81	0.3
	賀茂村	3,889	1,997	1,892	759	40	△ 0.1
	盛岡村	3,430	1,750	1,680	710	77	△ 0.4
	東加茂郡下山村	5,156	2,566	2,590	1,022	47	0.2
	額田郡下山村の一部	505	252	253	…	106	△ 0.6
	旭村	6,290	3,176	3,114	1,214	77	△ 0.1
三濃村	2,031	1,008	1,023	397	164	△ 0.0	
稲橋村	2,410	1,209	1,201	462	40	0.3	
武節村	2,740	1,359	1,381	519	70	0.7	
昭 和 15 年	総 数	111,572	56,453	55,119	21,779	122	1.9
	拳母町	20,629	10,332	10,297	4,209	525	4.0
	高橋村	5,844	2,935	2,909	1,120	205	0.1
	上郷村	7,944	4,039	3,905	1,511	369	1.4
	高岡村	12,379	6,523	5,856	2,179	318	2.1
	猿投村	6,975	3,589	3,386	1,430	150	1.1
	保見村	3,910	2,053	1,857	768	112	0.7
	石野村	3,581	1,811	1,770	696	98	△ 0.4
	松平村	6,436	3,078	3,358	1,201	147	1.0
	藤岡村	4,814	2,433	2,381	1,013	74	△ 0.0
	小原村	6,249	3,148	3,101	1,309	84	△ 0.9
	足助町	3,378	1,692	1,686	762	624	0.7
	阿摺村	3,573	1,786	1,787	688	79	△ 0.2
	賀茂村	3,817	1,927	1,890	732	39	△ 0.2
	盛岡村	3,266	1,651	1,615	651	73	△ 0.5
	東加茂郡下山村	5,066	2,586	2,480	987	46	△ 0.2
	額田郡下山村の一部	475	227	248	…	99	△ 0.6
	旭村	5,971	2,954	3,017	1,139	73	△ 0.5
三濃村	1,917	946	971	378	155	△ 0.6	
稲武町	5,348	2,743	2,605	1,006	54	0.4	

各年10月1日現在

年	地 区	人 口 (人)			世帯数 (世帯)	人口密度 (人/ k m ²)	人口増加率 (年平均%)
		総 数	男	女			
昭 和 25 年	総 数	149,477	73,996	75,481	27,908	163	3.6
	挙 母 町	31,996	15,878	16,118	6,473	815	4.5
	高 橋 村	7,648	3,771	3,877	1,368	270	2.8
	上 郷 村	10,950	5,345	5,605	2,019	508	3.3
	高 岡 村	16,555	8,202	8,353	3,092	425	2.9
	高 岡 村	10,784	5,333	5,451	2,041	233	4.5
	保 見 村	5,980	3,175	2,805	1,093	172	4.3
	石 野 村	4,585	2,297	2,288	810	126	2.5
	松 平 村	7,693	3,614	4,079	1,335	175	1.8
	藤 岡 村	6,218	3,073	3,145	1,200	95	2.9
	小 原 村	7,733	3,867	3,866	1,441	104	2.4
	足 助 町	4,435	2,191	2,244	945	820	3.1
	阿 摺 村	4,247	2,074	2,173	750	94	1.9
	賀 茂 村	4,634	2,317	2,317	798	48	2.1
	盛 岡 村	4,026	1,975	2,051	700	90	2.3
東加茂郡下山村	5,730	2,857	2,873	1,027	52	1.3	
額田郡下山村の一部	745	366	379	...	156	5.7	
旭 村	7,167	3,495	3,672	1,276	87	2.0	
三 濃 村	2,267	1,108	1,159	410	183	1.8	
稻 武 町	6,084	3,058	3,026	1,130	62	1.4	
昭 和 35 年	総 数	151,632	76,121	75,511	30,626	165	0.1
	豊 田 市	46,822	24,001	22,821	10,025	691	1.7
	上 郷 村	11,254	5,660	5,594	2,237	523	0.3
	高 岡 町	17,338	8,795	8,543	3,348	445	0.5
	高 岡 町	21,610	10,885	10,725	4,265	183	0.1
	猿 投 町	7,505	3,576	3,929	1,359	171	△ 0.2
	松 平 村	5,467	2,719	2,748	1,159	83	△ 1.2
	藤 岡 村	6,507	3,208	3,299	1,355	87	△ 1.6
	小 原 村	15,704	7,632	8,072	3,044	81	△ 0.9
	足 助 町	6,402	3,275	3,127	1,247	56	△ 0.1
下 山 村	7,452	3,611	3,841	1,499	91	△ 2.1	
旭 村	5,571	2,759	2,812	1,088	56	△ 0.8	
昭 和 40 年	総 数	177,791	95,240	82,551	38,409	194	3.5
	豊 田 市	57,879	32,836	25,043	13,318	1,474	7.7
	高 橋 村	10,009	4,993	5,016	2,292	352	...
	上 郷 村	12,907	6,655	6,252	2,873	599	2.8
	高 岡 村	26,660	16,078	10,582	4,980	684	9.0
	猿 投 町	22,561	11,251	11,310	4,726	192	0.9
	松 平 町	6,712	3,278	3,434	1,379	153	△ 2.2
	藤 岡 村	5,214	2,597	2,617	1,139	79	△ 0.9
	小 原 村	5,511	2,646	2,865	1,274	74	△ 3.1
	足 助 町	13,621	6,574	7,047	2,875	71	△ 2.7
下 山 村	5,317	2,836	2,481	1,059	46	△ 3.4	
旭 町	6,482	3,140	3,342	1,440	79	△ 2.6	
稻 武 町	4,918	2,356	2,562	1,054	50	△ 2.3	
昭 和 45 年	総 数	234,078	129,412	104,666	55,691	255	6.3
	豊 田 市	78,782	45,105	33,677	20,272	2,006	7.2
	高 橋 村	18,422	9,361	9,061	4,580	647	16.8
	上 郷 村	21,038	10,673	10,365	5,626	977	12.6
	高 岡 村	45,919	29,314	16,605	8,996	1,178	14.4
	猿 投 町	26,514	13,673	12,841	6,042	225	3.5
	松 平 村	6,518	3,238	3,280	1,422	149	△ 0.6
	藤 岡 村	5,460	2,770	2,690	1,239	83	0.9
	小 原 村	4,974	2,360	2,614	1,261	67	△ 1.9
	足 助 町	12,171	5,900	6,271	2,812	63	△ 2.1
下 山 村	4,264	2,081	2,183	1,006	37	△ 4.0	
旭 町	5,753	2,884	2,869	1,400	70	△ 2.2	
稻 武 町	4,263	2,053	2,210	1,035	43	△ 2.7	

各年10月1日現在

年	地 区	人 口 (人)			世帯数 (世帯)	人口密度 (人/k m ²)	人口増加率 (年平均%)
		総 数	男	女			
昭 和 50 年	総 数	283,412	152,087	131,325	72,122	309	4.2
	豊 高 母	92,101	50,751	41,350	25,041	2,531	3.4
	田 上 橋	29,413	14,895	14,518	7,762	1,335	11.9
	市 郷 郷	25,783	13,112	12,671	6,839	1,413	4.5
	高 岡	52,945	30,997	21,948	12,111	1,500	3.1
	猿 投	41,996	22,181	19,815	10,366	413	11.7
	松 平	6,536	3,231	3,305	1,442	152	0.1
	藤 岡 村	5,907	2,936	2,971	1,362	90	1.6
	小 原 村	4,537	2,200	2,337	1,177	61	△ 1.8
	足 助 町	11,363	5,515	5,848	2,776	59	△ 1.3
昭 和 55 年	下 山 村	4,129	2,037	2,092	973	36	△ 0.6
	旭 武 町	4,821	2,354	2,467	1,246	59	△ 3.2
	稲 武 町	3,881	1,878	2,003	1,027	39	△ 1.8
	総 数	315,871	166,790	149,081	99,883	344	2.3
	豊 高 母	99,394	53,859	45,535	36,349	2,531	1.6
	田 上 橋	38,002	19,156	18,846	10,034	1,335	5.8
	市 郷 郷	30,437	15,390	15,047	8,556	1,413	3.6
	高 岡	58,479	33,007	25,472	20,723	1,500	2.1
	猿 投	48,613	25,308	23,305	13,972	413	3.2
	松 平	6,683	3,298	3,385	1,516	152	0.4
昭 和 60 年	藤 岡 町	6,575	3,272	3,303	1,556	100	2.3
	小 原 村	4,436	2,166	2,270	1,168	60	△ 0.4
	足 助 町	11,031	5,356	5,675	2,741	57	△ 0.6
	下 山 村	4,057	2,029	2,028	1,020	35	△ 0.3
	旭 武 町	4,446	2,132	2,314	1,199	54	△ 1.6
	稲 武 町	3,718	1,817	1,901	1,049	38	△ 0.8
	総 数	344,105	181,929	162,176	110,049	375	1.8
	豊 高 母	105,413	57,013	48,400	38,936	2,684	1.2
	田 上 橋	41,198	20,740	20,458	11,072	1,447	1.7
	市 郷 郷	32,147	16,239	15,908	9,058	1,493	1.1
高 岡	66,355	37,695	28,660	24,054	1,702	2.7	
猿 投	56,221	29,188	27,033	16,188	478	3.1	
松 平	6,777	3,351	3,426	1,555	155	0.3	
平 成 2 年	藤 岡 町	8,566	4,331	4,235	2,099	130	6.1
	小 原 村	4,567	2,237	2,330	1,197	61	0.6
	足 助 町	10,853	5,298	5,555	2,668	56	△ 0.3
	下 山 村	4,135	2,032	2,103	1,026	36	0.4
	旭 武 町	4,213	2,004	2,209	1,147	51	△ 1.0
	稲 武 町	3,660	1,801	1,859	1,049	37	△ 0.3
	総 数	370,858	196,984	173,874	123,428	404	1.6
	豊 高 母	110,526	60,301	50,225	42,671	2,815	1.0
	田 上 橋	49,649	24,982	24,667	14,081	1,700	4.1
	市 郷 郷	31,265	15,905	15,360	8,963	1,430	△ 0.5
高 岡	72,333	41,204	31,129	27,196	1,849	1.8	
猿 投	60,166	31,351	28,815	18,376	514	1.4	
松 平	8,397	4,183	4,214	2,040	193	4.8	
平 成 7 年	藤 岡 町	11,266	5,795	5,471	2,924	171	6.3
	小 原 村	4,484	2,182	2,302	1,206	60	△ 0.4
	足 助 町	10,700	5,222	5,478	2,671	55	△ 0.3
	下 山 村	4,556	2,232	2,324	1,141	40	2.0
	旭 武 町	4,005	1,895	2,110	1,117	49	△ 1.0
	稲 武 町	3,511	1,732	1,779	1,042	36	△ 0.8
	総 数	383,800	201,468	182,332	130,090	418	0.7
	豊 高 母	115,739	62,160	53,579	45,438	2,948	0.9
	田 上 橋	51,246	25,651	25,595	15,231	1,754	0.6
	市 郷 郷	30,370	15,582	14,788	9,270	1,390	△ 0.6
高 岡	73,338	40,459	32,879	26,768	1,874	0.3	
猿 投	61,110	31,700	29,410	19,256	522	0.3	
松 平	9,276	4,664	4,612	2,334	213	2.1	
平 成 7 年	藤 岡 町	15,369	7,916	7,453	4,092	234	7.3
	小 原 村	4,544	2,208	2,336	1,235	61	0.3
	足 助 町	10,315	5,040	5,275	2,637	53	△ 0.7
	下 山 村	5,336	2,627	2,709	1,401	47	3.4
	旭 武 町	3,844	1,840	2,004	1,125	47	△ 0.8
	稲 武 町	3,313	1,621	1,692	1,051	34	△ 1.1

各年10月1日現在

年	地 区	人 口 (人)			世帯数 (世帯)	人口密度 (人/k m ²)	人口増加率 (年平均%)
		総 数	男	女			
平成12年	総 数	395,224	207,222	188,002	139,299	430	0.6
	豊 田 市	121,682	65,161	56,521	48,377	3,099	1.0
	高 橋 郷	52,927	26,482	26,445	16,732	1,812	0.7
	上 郷	31,522	16,177	15,345	10,086	1,443	0.8
	高 岡	74,803	41,229	33,574	28,280	1,911	0.4
	猿 投	60,147	31,095	29,052	20,440	514	△ 0.3
	松 平	10,020	5,053	4,967	2,646	230	1.6
	藤 岡 町	18,005	9,228	8,777	4,896	275	3.4
	小 原 村	4,302	2,100	2,202	1,230	58	△ 1.1
	足 助 町	9,852	4,817	5,035	2,709	51	△ 0.9
	下 山 村	5,349	2,678	2,671	1,506	47	0.0
	旭 武 町	3,504	1,699	1,805	1,118	43	△ 1.8
稲 武 町	3,111	1,503	1,608	1,025	32	△ 1.2	
平成17年	総 数	412,141	218,286	193,855	155,074	449	0.9
	豊 田 市	129,797	70,511	59,286	55,341	3,306	1.3
	高 橋 郷	54,245	27,092	27,153	18,200	1,857	0.5
	上 郷	32,702	16,899	15,803	11,209	1,497	0.7
	高 岡	78,279	43,909	34,370	31,776	2,000	0.9
	猿 投	62,738	32,729	30,009	22,639	536	0.9
	松 平	10,264	5,193	5,071	2,843	235	0.5
	藤 岡 町	19,101	9,737	9,364	5,464	291	1.2
	小 原 村	4,303	2,108	2,195	1,248	58	0.0
	足 助 町	9,263	4,499	4,764	2,690	48	△ 1.2
	下 山 村	5,237	2,613	2,624	1,535	46	△ 0.4
	旭 武 町	3,284	1,589	1,695	1,081	40	△ 1.3
稲 武 町	2,928	1,407	1,521	1,048	30	△ 1.2	

注:1 国勢調査人口である。

2 三濃村には、S30.4.1に岐阜県恵那郡明智町と合併した横通村が含まれている。

3 平成7年と12年の世帯の内訳は一般世帯数であり、総数（施設等の世帯及び不詳を含む）とは一致しない。

4 人口増加率は表中の前段の年からの増加率を年平均したものである。
ただし、大正9年については、大正4年の現在人口との比較である。

D-5 外国人国籍別人口・世帯数

年	人				
	総数	ブラジル	韓国・朝鮮	中国	フィリピン
12年	9,190	5,074	1,786	695	502
13	10,581	5,883	1,794	875	597
14	11,162	6,065	1,790	974	659
15	11,789	6,270	1,735	1,118	797
16	12,717	6,497	1,663	1,410	963
17	14,458	7,006	1,675	1,741	1,161
18	14,989	7,343	1,611	2,061	1,022
19	16,005	7,753	1,609	2,595	1,071
20	16,800	7,917	1,567	3,092	1,158
21	15,694	7,264	1,530	2,992	1,190

注：平成16年までは旧豊田市域の数値である。

D-6 合併当初の人口・世帯数

合併年月日		総人口(人)			
		総数	男	女	世帯数
昭和 31年9月30日	挙母市	35,059	17,363	17,696	…
	高橋村	7,371	3,595	3,776	…
	計	42,430	20,958	21,472	8,397
昭和 39年3月1日	豊田市	60,181	33,306	26,875	112,914
	上郷町	12,123	6,140	5,983	2,447
	計	72,304	39,446	32,858	15,361
昭和 40年9月1日	豊田市	79,821	44,358	35,463	17,556
	高岡町	27,587	17,142	10,445	4,626
	計	107,408	61,500	45,908	22,182
昭和 42年4月1日	豊田市	120,324	69,128	51,196	25,903
	猿投町	23,162	11,461	11,701	4,877
	計	143,486	80,589	62,897	30,780
昭和 45年4月1日	豊田市	180,335	102,032	78,303	66,128
	松平町	6,635	3,311	3,324	1,397
	計	186,970	105,343	81,627	67,525
平成 17年4月1日	豊田市	362,157	189,562	172,595	135,768
	藤岡町	19,277	9,884	9,393	5,533
	小原村	4,345	2,131	2,214	1,360
	足助町	9,661	4,752	4,909	2,834
	下山村	5,557	2,788	2,769	1,633
	旭町	3,531	1,710	1,821	1,083
	稲武町	3,154	1,536	1,618	1,075
計	407,682	212,363	195,319	149,286	

各年9月30日現在

口 (人)							世帯数 (世帯)
ペルー	インドネシア	ネパール	タイ	米国	その他		
476	145	95	93	41	283	4,513	
543	271	117	111	39	351	5,310	
613	290	142	150	39	440	5,656	
652	230	180	120	51	636	6,157	
647	300	233	186	55	763	6,878	
740	392	268	242	54	1,179	7,984	
752	388	271	223	67	1,251	8,221	
770	340	243	262	53	1,309	8,838	
797	341	208	302	55	1,363	9,269	
761	249	193	297	52	1,166	8,445	

住民登録人口(人)				外国人登録人口(人)			
総数	男	女	世帯数	総数	男	女	世帯数
34,572	17,092	17,480	...	487	271	216	118
7,367	3,593	3,774	...	4	2	2	1
41,939	20,683	21,254	8,278	491	273	218	119
59,454	32,923	26,531	12,747	727	383	344	167
12,014	6,075	5,939	2,422	109	65	44	25
71,468	38,998	32,470	15,169	836	448	388	192
78,936	43,890	35,046	17,344	885	468	417	212
27,543	17,117	10,426	4,616	44	25	19	10
106,479	61,007	45,472	21,960	929	493	436	222
119,314	68,580	50,734	25,659	1,010	548	462	244
22,776	11,258	11,518	4,788	386	203	183	89
142,090	79,838	62,252	30,447	1,396	751	645	333
178,641	101,142	77,499	65,707	1,694	890	804	421
6,626	3,307	3,319	1,395	9	4	5	2
185,267	104,449	80,818	67,102	1,703	894	809	423
349,115	182,740	166,375	128,698	13,042	6,822	6,220	7,070
19,143	9,826	9,317	5,480	134	58	76	53
4,328	2,124	2,204	1,353	17	7	10	7
9,621	4,739	4,882	2,823	40	13	27	11
5,512	2,768	2,744	1,609	45	20	25	24
3,523	1,709	1,814	1,080	8	1	7	3
3,085	1,515	1,570	1,024	69	21	48	51
394,327	205,421	188,906	142,067	13,355	6,942	6,413	7,219

D-7 世帯類型別人口・世帯数

年	総 計				住
	人 口 (人)			世帯数 (世帯)	人
	総 数	男	女		総 数
平成 12 年	350,282	183,214	167,068	124,912	341,092
13	353,314	184,873	168,441	127,359	342,733
14	355,711	186,000	169,711	129,622	344,549
15	357,826	187,096	170,730	131,703	346,037
16	360,698	188,756	171,942	134,321	347,981
17	411,137	214,482	196,655	152,042	396,679
18	414,839	216,909	197,930	155,883	399,850
19	419,055	219,451	199,604	159,920	403,050
20	423,200	221,944	201,256	164,140	406,400
21	423,677	221,766	201,911	165,098	407,983

注：平成16年までは旧豊田市域の数値である。

各年10月1日現在

民 基 本 台 帳			外 国 人 登 録			
口 (人)		世帯数 (世帯)	人 口 (人)			世帯数 (世帯)
男	女		総 数	男	女	
178,309	162,783	120,399	9,190	4,905	4,285	4,513
179,222	163,511	122,049	10,581	5,651	4,930	5,310
180,112	164,437	123,966	11,162	5,888	5,274	5,656
180,947	165,090	125,546	11,789	6,149	5,640	6,157
182,088	165,893	127,443	12,717	6,668	6,049	6,878
206,993	189,686	144,058	14,458	7,489	6,969	7,984
208,993	190,857	147,662	14,989	7,916	7,073	8,221
211,013	192,037	151,082	16,005	8,438	7,567	8,838
213,237	193,163	154,871	16,800	8,707	8,093	9,269
213,884	194,099	156,653	15,694	7,882	7,812	8,445

資料：市民課

D-8 登録人口異動

年・月	自然動態						社				
	出生			死亡			転入				
	計	男	女	計	男	女	計	男	女		
昭和	47年	6,375	3,350	3,025	909	516	393	17,307	10,210	7,097	
	48	6,713	3,486	3,227	957	518	439	18,631	11,407	7,224	
	49	6,675	3,463	3,212	998	533	465	18,366	11,043	7,323	
	50	6,316	3,258	3,058	998	548	450	14,622	8,399	6,223	
	51	6,287	3,263	3,024	986	518	468	13,368	7,398	5,970	
	52	5,932	3,078	2,854	957	537	420	13,755	7,965	5,790	
	53	5,735	2,934	2,801	946	498	448	12,968	7,328	5,640	
	54	5,419	2,790	2,629	999	536	463	11,926	6,736	5,190	
	55	5,369	2,702	2,667	1,028	578	450	13,704	8,169	5,535	
	56	4,952	2,555	2,397	924	497	427	12,843	7,812	5,031	
	57	4,785	2,459	2,326	1,051	592	459	13,183	8,255	4,928	
	58	4,828	2,506	2,322	1,039	593	446	12,688	7,654	5,034	
	59	5,045	2,626	2,419	1,077	590	487	12,643	7,673	4,970	
	60	4,710	2,371	2,339	991	559	432	13,271	8,260	5,011	
	61	4,628	2,392	2,236	1,118	618	500	13,842	8,924	4,918	
	62	4,531	2,323	2,208	1,148	648	500	12,490	7,736	4,754	
	63	4,572	2,335	2,237	1,230	694	536	12,351	7,591	4,760	
	平成	元年	4,300	2,172	2,128	1,224	646	578	13,360	8,325	5,035
		2	4,208	2,169	2,039	1,187	650	537	16,814	11,152	5,662
3		4,168	2,166	2,002	1,313	762	551	18,681	12,664	6,017	
4		4,117	2,121	1,996	1,356	751	605	18,837	12,687	6,150	
5		4,160	2,109	2,051	1,404	801	603	15,738	9,962	5,776	
6		4,348	2,219	2,129	1,434	800	634	14,060	8,375	5,685	
7		4,152	2,116	2,036	1,547	844	703	13,588	7,933	5,655	
8		4,300	2,153	2,147	1,470	806	664	13,966	8,296	5,670	
9		4,284	2,192	2,092	1,536	883	653	15,220	9,047	6,173	
10		4,476	2,331	2,145	1,603	888	715	14,488	8,931	5,557	
11		4,391	2,279	2,112	1,705	947	758	13,647	7,998	5,649	
12		4,390	2,233	2,157	1,672	948	724	13,803	7,864	5,939	
13		4,223	2,243	1,980	1,705	931	774	15,348	8,963	6,385	
14		4,137	2,113	2,024	1,758	993	765	15,036	8,856	6,180	
15		4,125	2,104	2,021	1,818	1,001	817	16,119	9,417	6,702	
16		4,118	2,123	1,995	1,866	1,061	805	17,377	10,470	6,907	
17		4,152	2,102	2,050	2,083	1,145	938	19,485	11,874	7,611	
18		4,254	2,193	2,061	2,272	1,262	1,010	20,632	12,907	7,725	
19		4,424	2,262	2,162	2,473	1,408	1,065	20,586	12,890	7,696	
20		4,497	2,347	2,150	2,501	1,403	1,098	20,689	12,764	7,925	
平成	21年	4,393	2,235	2,158	2,439	1,358	1,081	17,737	10,888	6,849	
	1月	418	191	227	268	153	115	1,595	961	634	
	2月	330	186	144	207	114	93	1,221	729	492	
	3月	360	185	175	230	121	109	3,414	2,210	1,204	
	4月	310	153	157	207	119	88	3,157	2,301	856	
	5月	339	175	164	210	112	98	1,093	592	501	
	6月	381	202	179	184	103	81	1,120	662	458	
	7月	362	186	176	161	90	71	1,008	580	428	
	8月	402	203	199	184	104	80	1,135	637	498	
	9月	388	189	199	174	96	78	930	510	420	
	10月	358	183	175	186	107	79	1,117	604	513	
	11月	353	187	166	181	100	81	931	556	375	
	12月	392	195	197	247	139	108	1,016	546	470	

注：1 その他の増減は職権によるもの。

2 平成17年3月までは旧豊田市域の数値である。

会 動			態			年間・月間増減		
転 出		そ の 他 の 増 減						
計	男	女	計	男	女	計	男	女
12,836	8,477	4,359	△ 40	△ 47	7	9,897	4,520	5,377
11,410	7,563	3,847	△ 82	△ 62	△ 20	12,895	6,750	6,145
13,681	9,267	4,414	6	4	2	10,368	4,710	5,658
12,350	7,855	4,495	△ 246	△ 206	△ 40	7,344	3,048	4,296
11,390	7,111	4,279	△ 197	△ 184	△ 13	7,082	2,848	4,234
10,486	6,428	4,058	△ 295	△ 238	△ 57	7,949	3,840	4,109
10,893	6,556	4,337	△ 198	△ 155	△ 43	6,666	3,053	3,613
11,750	7,130	4,620	△ 235	△ 217	△ 18	4,361	1,643	2,718
12,225	7,520	4,705	△ 212	△ 185	△ 27	5,608	2,588	3,020
12,874	7,887	4,987	△ 198	△ 175	△ 23	3,799	1,808	1,991
11,077	6,760	4,317	△ 144	△ 121	△ 23	5,696	3,241	2,455
10,836	6,590	4,246	△ 140	△ 158	18	5,501	2,819	2,682
10,851	6,634	4,217	△ 53	△ 79	26	5,707	2,996	2,711
11,074	6,819	4,255	△ 63	△ 79	16	5,853	3,174	2,679
11,303	7,050	4,253	△ 59	△ 84	25	5,990	3,564	2,426
11,681	7,343	4,338	32	7	25	4,224	2,075	2,149
11,866	7,470	4,396	△ 12	△ 34	22	3,815	1,728	2,087
13,009	8,331	4,678	57	15	42	3,484	1,535	1,949
15,029	9,780	5,249	0	△ 34	34	4,806	2,857	1,949
16,882	11,134	5,748	79	22	57	4,733	2,956	1,777
19,046	12,629	6,417	107	49	58	2,659	1,477	1,182
17,559	11,327	6,232	63	32	31	998	△ 25	1,023
15,365	9,578	5,787	130	71	59	1,739	287	1,452
14,771	8,846	5,925	54	26	28	1,476	385	1,091
14,429	8,707	5,722	11	△ 3	14	2,378	933	1,445
14,954	9,031	5,923	92	53	39	3,106	1,378	1,728
15,397	9,159	6,238	88	39	49	2,052	1,254	798
15,399	9,105	6,294	△ 124	△ 120	△ 4	810	105	705
14,939	8,667	6,272	△ 89	△ 97	8	1,493	385	1,108
14,761	8,553	6,208	△ 75	△ 92	17	3,030	1,630	1,400
15,145	8,847	6,298	△ 3	△ 22	19	2,267	1,107	1,160
16,597	9,517	7,080	△ 111	△ 110	△ 1	1,718	893	825
15,887	9,353	6,534	△ 161	△ 155	△ 6	3,581	2,024	1,557
17,072	10,029	7,043	△ 16	△ 27	11	4,466	2,775	1,691
18,590	11,226	7,364	66	32	34	4,090	2,644	1,446
18,591	11,477	7,114	△ 10	△ 30	20	3,936	2,237	1,699
19,053	11,594	7,459	69	40	29	3,701	2,154	1,547
19,704	12,211	7,493	46	21	25	33	△425	458
1,673	1,109	564	9	6	3	81	△ 104	185
1,758	1,118	640	△ 4	△ 5	1	△ 418	△ 322	△ 96
3,325	2,027	1,298	0	△ 3	3	219	244	△ 25
1,950	1,271	679	16	12	4	1,326	1,076	250
1,293	784	509	8	6	2	△ 63	△ 123	60
1,433	881	552	7	4	3	△ 109	△ 116	7
1,288	752	536	0	△ 3	3	△ 79	△ 79	0
1,437	880	557	3	2	1	△ 81	△ 142	61
1,328	799	529	2	1	1	△ 182	△ 195	13
1,395	848	547	5	2	3	△ 101	△ 166	65
1,341	787	554	3	2	1	△ 235	△ 142	△ 93
1,483	955	528	△ 3	△ 3	-	△ 325	△ 356	31

資料：市民課

D-9 県内市町村別人口移動数

市区町村名	平成20年			平成21年		
	転入	転出	差引増減	転入	転出	差引増減
愛知県総数	8,051	9,521	△1,470	7,672	9,340	△1,668
名古屋市計	1,633	1,853	△220	1,367	1,936	△569
千種区	116	121	△5	86	126	△40
東区	44	62	△18	58	60	△2
北区	79	67	12	67	75	△8
西区	68	64	4	74	74	-
中村区	98	94	4	63	116	△53
中区	85	127	△42	92	129	△37
昭和区	65	89	△24	74	104	△30
瑞穂区	55	86	△31	47	81	△34
熱田区	48	49	△1	55	46	9
中川区	84	94	△10	90	117	△27
港区	88	86	2	68	76	△8
南区	176	81	95	59	111	△52
守山区	89	110	△21	82	97	△15
緑区	179	306	△127	140	296	△156
名東区	138	194	△56	132	166	△34
天白区	221	223	△2	180	262	△82
豊橋市	254	217	37	287	199	88
岡崎市	1,285	1,571	△286	1,232	1,377	△145
一宮市	137	102	35	102	107	△5
瀬戸市	183	311	△128	177	342	△165
半田市	76	83	△7	76	73	3
春日井市	158	177	△19	173	191	△18
豊川市	127	92	35	133	110	23
津島市	35	17	18	24	30	△6
碧南市	55	102	△47	74	85	△11
刈谷市	460	491	△31	402	461	△59
安城市	499	540	△41	465	517	△52
西尾市	153	101	52	85	84	1
蒲郡市	65	73	△8	51	50	1
犬山市	38	17	21	29	20	9
常滑市	23	34	△11	24	24	-
江南市	37	24	13	47	19	28
小牧市	74	93	△19	79	71	8
稲沢市	47	41	6	52	41	11
新城市	38	28	10	28	20	8
東海市	63	69	△6	31	72	△41
大府市	90	96	△6	60	104	△44
知多市	36	52	△16	37	41	△4
知立市	469	517	△48	442	494	△52
尾張旭市	64	66	△2	48	76	△28
高浜市	76	75	1	46	75	△29
岩倉市	24	25	△1	31	21	10
豊明市	119	185	△66	109	183	△74
日進市	174	430	△256	219	625	△406
田原市	49	86	△37	49	87	△38
愛西市	11	20	△9	11	11	-
清須市	20	24	△4	27	33	△6
名古屋北名	32	34	△2	24	46	△22
弥富市	14	23	△9	14	12	2

注:1 電算集計によるため数値は他の表と異なる場合がある。

市区町村名	平成20年			平成21年		
	転入	転出	差引増減	転入	転出	差引増減
東郷町	192	315	△123	245	223	22
長久手町	98	191	△93	83	128	△45
豊山町	4	7	△3	3	4	△1
春日町	6	3	3	-	-	-
大口町	5	12	△7	4	12	△8
扶桑町	11	16	△5	11	13	△2
七宝町	6	15	△9	6	5	1
美和町	7	7	-	11	10	1
甚目寺町	26	16	10	20	13	7
大治町	16	19	△3	17	13	4
蟹江町	12	18	△6	7	12	△5
飛島村	-	-	-	1	-	1
阿久比町	14	9	5	17	11	6
東浦町	44	50	△6	31	27	4
南知多町	10	3	7	9	8	1
美浜町	8	14	△6	12	10	2
武豊町	19	17	2	32	33	△1
一色町	11	4	7	11	17	△6
吉良町	10	30	△20	8	50	△42
幡豆町	3	5	△2	10	9	1
幸田町	42	31	11	33	27	6
三好町	852	1,027	△175	877	899	△22
設楽町	14	20	△6	21	17	4
東栄町	6	3	3	2	3	△1
豊根村	1	1	-	1	-	1
音羽町	1	-	1	-	-	-
小坂井町	15	19	△4	15	12	3

注:1 電算集計によるため数値は他の表と異なる場合がある。

2 平成20年1月15日 豊川市に音羽町、御津町が合併。

3 平成21年10月1日 清須市に春日町が合併。

D-10 都道府県別人口移動数

都道府県			平成 17 年			平成 18 年			平
			転 入	転 出	差引増減	転 入	転 出	差引増減	転 入
総	数		19,485	17,072	2,413	20,632	18,590	2,042	20,586
北	海	道	413	202	211	478	169	309	493
青	森	県	78	21	57	100	45	55	106
岩	手	県	56	45	11	73	38	35	53
宮	城	県	123	50	73	136	58	78	148
秋	田	県	63	19	44	69	26	43	81
山	形	県	22	14	8	26	18	8	50
福	島	県	76	36	40	46	30	16	66
茨	城	県	109	56	53	116	42	74	99
栃	木	県	75	56	19	76	74	2	76
群	馬	県	91	57	34	189	64	125	117
埼	玉	県	229	192	37	275	186	89	275
千	葉	県	258	145	113	251	142	109	233
東	京	都	581	537	44	645	591	54	600
神	奈	川	640	381	259	573	362	211	529
新	潟	県	81	33	48	73	40	33	63
富	山	県	85	70	15	106	64	42	77
石	川	県	108	51	57	80	78	2	84
福	井	県	68	37	31	81	36	45	58
山	梨	県	50	33	17	53	25	28	63
長	野	県	188	145	43	227	119	108	197
岐	阜	県	686	438	248	757	538	219	831
静	岡	県	769	722	47	819	675	144	851
愛	知	県	6,940	8,505	△1,565	7,923	9,462	△1,539	7,795
三	重	県	472	348	124	473	334	139	538
滋	賀	県	152	105	47	155	131	24	156
京	都	府	213	98	115	209	115	94	145
大	阪	府	527	324	203	551	324	227	530
兵	庫	県	344	239	105	356	213	143	332
奈	良	県	76	44	32	93	34	59	104
和	歌	山	56	34	22	47	33	14	62
鳥	取	県	32	21	11	34	21	13	39
島	根	県	35	21	14	34	15	19	47
岡	山	県	75	59	16	87	50	37	108
広	島	県	130	89	41	133	105	28	150
山	口	県	99	36	63	67	34	33	85
徳	島	県	48	20	28	45	28	17	51
香	川	県	36	39	△3	59	34	25	50
愛	媛	県	65	43	22	93	50	43	98
高	知	県	58	14	44	65	18	47	63
福	岡	県	453	276	177	479	291	188	554
佐	賀	県	112	36	76	129	50	79	130
長	崎	県	167	85	82	198	90	108	256
熊	本	県	198	95	103	226	97	129	245
大	分	県	105	32	73	66	51	15	88
宮	崎	県	159	61	98	201	69	132	162
鹿	児	島	222	113	109	235	116	119	215
沖	縄	県	116	69	47	155	83	72	164
国	外		3,667	2,926	741	3,212	3,322	△110	3,194
従前の住所なし			79	*	79	58	*	58	75

注:1 電算集計によるため数値は他の表と異なる場合がある。

2 平成17年3月までは旧豊田市域の数値である。

成 19 年		平 成 20 年			平 成 21 年		
転 出	差引増減	転 入	転 出	差引増減	転 入	転 出	差引増減
18,591	1,995	20,689	19,053	1,636	17,737	19,704	△ 1,967
219	274	527	232	295	441	310	131
47	59	106	39	67	58	68	△ 10
30	23	78	37	41	44	24	20
61	87	146	55	91	103	59	44
36	45	66	27	39	53	27	26
14	36	33	18	15	25	26	△ 1
35	31	57	47	10	41	59	△ 18
71	28	99	85	14	91	61	30
78	△2	79	90	△11	55	69	△ 14
73	44	138	98	40	74	164	△ 90
195	80	223	211	12	165	210	△ 45
172	61	208	185	23	212	195	17
635	△35	567	591	△24	543	615	△ 72
404	125	550	397	153	404	415	△ 11
44	19	74	39	35	69	34	35
49	28	68	53	15	52	53	△ 1
55	29	105	79	26	99	55	44
43	15	65	40	25	68	45	23
35	28	32	29	3	38	30	8
153	44	228	138	90	182	129	53
544	287	718	574	144	678	501	177
731	120	717	732	△15	700	768	△ 68
9,539	△1,744	8,051	9,521	△1,470	7,544	9,193	△ 1,649
329	209	478	375	103	421	365	56
109	47	136	119	17	103	87	16
144	1	167	128	39	154	105	49
295	235	494	319	175	375	347	28
185	147	290	210	80	335	228	107
53	51	88	38	50	101	48	53
23	39	54	25	29	41	30	11
14	25	32	15	17	20	6	14
30	17	56	21	35	46	37	9
62	46	87	45	42	70	51	19
81	69	118	92	26	109	100	9
70	15	73	40	33	58	45	13
13	38	49	12	37	56	15	41
29	21	41	18	23	44	40	4
29	69	95	51	44	56	43	13
35	28	78	23	55	76	48	28
249	305	654	272	382	557	374	183
49	81	135	52	83	128	73	55
68	188	214	90	124	178	90	88
78	167	239	108	131	212	126	86
46	42	91	55	36	65	52	13
92	70	178	102	76	122	94	28
114	101	239	125	114	179	136	43
99	65	190	144	46	106	120	△ 14
3,032	162	3,377	3,257	120	2,262	3,934	△ 1,672
*	75	101	*	101	124	*	124

D-11 人口動態

年	出生児数			死亡者					
	総数	男	女	総数			(内)乳児死亡		
				計	男	女	計	男	女
昭和41年	2,361	1,259	1,102	748	416	332	48	27	21
42	3,897	1,992	1,905	766	431	335	59	38	21
43	4,261	2,243	2,018	859	475	384	66	39	27
44	4,640	2,396	2,244	900	527	373	53	34	19
45	5,487	2,841	2,646	934	517	417	74	46	28
46	6,095	3,137	2,958	872	467	405	62	34	28
47	6,326	3,325	3,001	916	518	398	68	40	28
48	6,671	3,448	3,223	965	525	440	83	56	27
49	6,639	3,461	3,178	986	533	453	73	38	35
50	6,228	3,209	3,019	1,003	556	447	60	30	30
51	6,211	3,243	2,968	959	505	454	64	29	35
52	5,863	3,023	2,840	957	538	419	42	25	17
53	5,723	2,919	2,804	947	492	455	58	28	30
54	5,392	2,779	2,613	996	541	455	33	19	14
55	5,368	2,699	2,669	1,030	578	452	31	21	10
56	4,940	2,551	2,389	932	502	430	27	13	14
57	4,759	2,454	2,305	1,048	587	461	30	14	16
58	4,814	2,472	2,342	1,050	596	454	21	10	11
59	5,031	2,639	2,392	1,074	577	497	30	15	15
60	4,669	2,349	2,320	983	553	430	26	16	10
61	4,634	2,409	2,225	1,117	621	496	29	20	9
62	4,508	2,320	2,188	1,145	645	500	23	12	11
63	4,536	2,307	2,229	1,231	697	534	22	15	7
平成元年	4,314	2,188	2,126	1,220	644	576	17	9	8
2	4,158	2,141	2,017	1,171	645	526	11	5	6
3	4,145	2,155	1,990	1,301	753	548	20	14	6
4	4,068	2,096	1,972	1,351	751	600	19	10	9
5	4,097	2,083	2,014	1,393	799	594	9	4	5
6	4,307	2,196	2,111	1,418	792	626	14	11	3
7	4,065	2,063	2,002	1,540	840	700	11	3	8
8	4,217	2,128	2,089	1,454	802	652	15	7	8
9	4,107	2,103	2,004	1,524	879	645	14	7	7
10	4,352	2,263	2,089	1,590	881	709	8	6	2
11	4,241	2,186	2,055	1,703	953	750	13	7	6
12	4,259	2,182	2,077	1,660	939	721	17	11	6
13	4,093	2,167	1,926	1,681	918	763	16	9	7
14	4,004	2,043	1,961	1,746	982	764	15	7	8
15	4,002	2,033	1,969	1,807	998	809	6	4	2
16	3,967	2,051	1,916	1,826	1,031	795	15	4	11
17	4,069	2,066	2,003	2,189	1,199	990	12	6	6
18	4,081	2,103	1,978	2,251	1,250	1,001	12	9	3
19	4,233	2,171	2,062	2,452	1,395	1,057	13	8	5
20	4,346	2,260	2,086	2,496	1,405	1,091	8	1	7
21	4,239	2,159	2,080	2,412	1,339	1,073	7	3	4

注:1 この表は人口動態調査によるもので、本市（市民課）発表の数値と異なる。

(1) 乳児死亡のうち生後4週未満の死亡で、乳児死亡の再掲である。

(2) 妊娠満22週以後の死産である。

2 平成16年までは旧豊田市域の数値である。

(単位：人)

数			死産胎数 (2)	婚姻件数	離婚件数	自然増減		
新生児(1)						総数	男	女
計	男	女						
37	20	17	164	1,813	90	1,613	843	770
47	31	16	206	1,970	87	3,131	1,561	1,570
43	22	21	270	2,170	82	3,402	1,768	1,634
28	20	8	259	2,441	106	3,740	1,869	1,871
55	35	20	270	2,823	140	4,553	2,324	2,229
32	18	14	287	3,453	165	5,223	2,670	2,553
40	25	15	271	3,476	179	5,410	2,807	2,603
55	39	16	270	3,274	161	5,706	2,923	2,783
44	28	16	252	3,133	173	5,653	2,928	2,725
40	21	19	244	2,903	208	5,225	2,653	2,572
41	19	22	269	2,679	249	5,252	2,738	2,514
24	15	9	245	2,591	246	4,906	2,485	2,421
34	17	17	231	2,508	240	4,776	2,427	2,349
21	11	10	199	2,470	277	4,396	2,238	2,158
24	18	6	189	2,410	249	4,338	2,121	2,217
17	11	6	161	2,346	296	4,008	2,049	1,959
16	9	7	187	2,343	380	3,711	1,867	1,844
11	6	5	180	2,364	323	3,764	1,876	1,888
26	13	13	193	2,332	336	3,975	2,062	1,913
16	10	6	154	2,374	306	3,686	1,796	1,890
18	14	4	183	2,261	340	3,517	1,788	1,729
11	6	5	164	2,249	347	3,363	1,675	1,688
15	9	6	160	2,198	336	3,305	1,610	1,695
9	4	5	163	2,367	346	3,094	1,544	1,550
5	2	3	128	2,306	390	2,987	1,496	1,491
6	5	1	142	2,536	400	2,844	1,402	1,442
8	1	7	129	2,628	441	2,717	1,345	1,372
5	2	3	123	2,855	479	2,704	1,284	1,420
5	5	-	108	2,610	512	2,889	1,404	1,485
7	3	4	109	2,718	476	2,525	1,223	1,302
8	3	5	109	2,728	528	2,763	1,326	1,437
6	5	1	121	2,763	572	2,583	1,224	1,359
5	3	2	107	2,777	667	2,762	1,382	1,380
7	3	4	113	2,668	627	2,538	1,233	1,305
11	7	4	120	2,650	629	2,599	1,243	1,356
10	6	4	104	2,623	708	2,412	1,249	1,163
7	3	4	124	2,637	684	2,258	1,061	1,197
4	3	1	113	2,481	667	2,195	1,035	1,160
5	1	4	87	2,521	658	2,141	1,020	1,121
5	3	2	106	2,653	682	1,879	867	1,012
4	4	0	108	2,797	696	1,830	853	977
8	4	4	91	2,999	688	1,781	776	1,005
5	1	4	89	3,005	699	1,850	855	995
4	2	2	83	2,921	708	1,827	820	1,007

資料：愛知県豊田保健所、豊田市保健所

D-12 年齢別男女別異動者数

平成21年1月～12月(単位：人)

年 齢	転 入			転 出			差 引 増 減		
	計	男	女	計	男	女	計	男	女
総 数	17,737	10,888	6,849	19,704	12,211	7,493	△ 1,967	△ 1,323	△ 644
0	166	89	77	202	90	112	△ 36	△ 1	△ 35
1	292	153	139	335	184	151	△ 43	△ 31	△ 12
2	269	137	132	285	152	133	△ 16	△ 15	△ 1
3	217	109	108	236	106	130	△ 19	3	△ 22
4	161	76	85	180	93	87	△ 19	△ 17	△ 2
0～4	1,105	564	541	1,238	625	613	△ 133	△ 61	△ 72
5	130	62	68	177	88	89	△ 47	△ 26	△ 21
6	133	67	66	164	76	88	△ 31	△ 9	△ 22
7	93	39	54	119	56	63	△ 26	△ 17	△ 9
8	60	31	29	104	52	52	△ 44	△ 21	△ 23
9	62	32	30	89	47	42	△ 27	△ 15	△ 12
5～9	478	231	247	653	319	334	△ 175	△ 88	△ 87
10	58	24	34	82	44	38	△ 24	△ 20	△ 4
11	55	26	29	61	36	25	△ 6	△ 10	4
12	55	22	33	67	30	37	△ 12	△ 8	△ 4
13	52	22	30	44	27	17	8	△ 5	13
14	32	20	12	45	18	27	△ 13	2	△ 15
10～14	252	114	138	299	155	144	△ 47	△ 41	△ 6
15	51	25	26	58	32	26	△ 7	△ 7	-
16	107	80	27	56	23	33	51	57	△ 6
17	53	28	25	47	25	22	6	3	3
18	582	405	177	224	144	80	358	261	97
19	948	822	126	359	269	90	589	553	36
15～19	1,741	1,360	381	744	493	251	997	867	130
20	369	211	158	328	210	118	41	1	40
21	520	312	208	418	262	156	102	50	52
22	765	480	285	778	472	306	△ 13	8	△ 21
23	930	604	326	795	482	313	135	122	13
24	846	561	285	833	513	320	13	48	△ 35
20～24	3,430	2,168	1,262	3,152	1,939	1,213	278	229	49
25	1,061	716	345	959	619	340	102	97	5
26	807	501	306	1,048	686	362	△ 241	△ 185	△ 56
27	711	399	312	1,028	678	350	△ 317	△ 279	△ 38
28	673	355	318	996	647	349	△ 323	△ 292	△ 31
29	620	348	272	884	546	338	△ 264	△ 198	△ 66
25～29	3,872	2,319	1,553	4,915	3,176	1,739	△ 1,043	△ 857	△ 186
30	622	364	258	836	511	325	△ 214	△ 147	△ 67
31	540	310	230	698	416	282	△ 158	△ 106	△ 52
32	484	256	228	600	377	223	△ 116	△ 121	5
33	430	220	210	539	355	184	△ 109	△ 135	26
34	430	239	191	520	316	204	△ 90	△ 77	△ 13
30～34	2,506	1,389	1,117	3,193	1,975	1,218	△ 687	△ 586	△ 101
35	400	232	168	472	280	192	△ 72	△ 48	△ 24
36	334	215	119	418	256	162	△ 84	△ 41	△ 43
37	297	179	118	413	253	160	△ 116	△ 74	△ 42
38	261	162	99	331	205	126	△ 70	△ 43	△ 27
39	218	138	80	315	217	98	△ 97	△ 79	△ 18
35～39	1,510	926	584	1,949	1,211	738	△ 439	△ 285	△ 154
40	233	143	90	249	168	81	△ 16	△ 25	9
41	211	143	68	226	149	77	△ 15	△ 6	△ 9
42	182	126	56	249	169	80	△ 67	△ 43	△ 24
43	130	90	40	176	122	54	△ 46	△ 32	△ 14
44	119	82	37	184	128	56	△ 65	△ 46	△ 19
40～44	875	584	291	1,084	736	348	△ 209	△ 152	△ 57

注：1 平成21年4月1日の年齢計算による。

2 電算集計によるため、数値は他の表と異なる場合がある。

平成21年1月～12月(単位：人)

年 齢	転 入			転 出			差 引 増 減		
	計	男	女	計	男	女	計	男	女
4 5	143	105	38	180	129	51	△ 37	△ 24	△ 13
4 6	113	81	32	158	107	51	△ 45	△ 26	△ 19
4 7	101	72	29	130	92	38	△ 29	△ 20	△ 9
4 8	109	75	34	126	90	36	△ 17	△ 15	△ 2
4 9	95	66	29	126	87	39	△ 31	△ 21	△ 10
4 5～4 9	561	399	162	720	505	215	△ 159	△ 106	△ 53
5 0	86	60	26	112	76	36	△ 26	△ 16	△ 10
5 1	94	62	32	102	68	34	△ 8	△ 6	△ 2
5 2	73	51	22	88	59	29	△ 15	△ 8	△ 7
5 3	81	47	34	109	78	31	△ 28	△ 31	3
5 4	75	52	23	82	51	31	△ 7	1	△ 8
5 0～5 4	409	272	137	493	332	161	△ 84	△ 60	△ 24
5 5	77	43	34	99	64	35	△ 22	△ 21	△ 1
5 6	64	40	24	72	49	23	△ 8	△ 9	1
5 7	54	32	22	92	49	43	△ 38	△ 17	△ 21
5 8	73	52	21	96	63	33	△ 23	△ 11	△ 12
5 9	67	47	20	83	55	28	△ 16	△ 8	△ 8
5 5～5 9	335	214	121	442	280	162	△ 107	△ 66	△ 41
6 0	69	52	17	110	80	30	△ 41	△ 28	△ 13
6 1	58	42	16	92	56	36	△ 34	△ 14	△ 20
6 2	53	35	18	84	54	30	△ 31	△ 19	△ 12
6 3	30	20	10	52	34	18	△ 22	△ 14	△ 8
6 4	31	22	9	39	21	18	△ 8	1	△ 9
6 0～6 4	241	171	70	377	245	132	△ 136	△ 74	△ 62
6 5	23	17	6	48	30	18	△ 25	△ 13	△ 12
6 6	41	30	11	46	31	15	△ 5	△ 1	△ 4
6 7	31	17	14	40	23	17	△ 9	△ 6	△ 3
6 8	13	6	7	28	15	13	△ 15	△ 9	△ 6
6 9	18	9	9	27	19	8	△ 9	△ 10	1
6 5～6 9	126	79	47	189	118	71	△ 63	△ 39	△ 24
7 0	17	6	11	26	10	16	△ 9	△ 4	△ 5
7 1	13	8	5	22	12	10	△ 9	△ 4	△ 5
7 2	13	4	9	13	6	7	-	△ 2	2
7 3	13	7	6	13	7	6	-	-	-
7 4	13	5	8	8	4	4	5	1	4
7 0～7 4	69	30	39	82	39	43	△ 13	△ 9	△ 4
7 5	9	6	3	16	8	8	△ 7	△ 2	△ 5
7 6	12	6	6	9	4	5	3	2	1
7 7	19	8	11	14	5	9	5	3	2
7 8	13	8	5	17	8	9	△ 4	-	△ 4
7 9	14	2	12	16	5	11	△ 2	△ 3	1
7 5～7 9	67	30	37	72	30	42	△ 5	-	△ 5
8 0	13	4	9	9	4	5	4	-	4
8 1	8	3	5	15	5	10	△ 7	△ 2	△ 5
8 2	13	3	10	9	3	6	4	-	4
8 3	15	6	9	8	4	4	7	2	5
8 4	15	3	12	7	2	5	8	1	7
8 0～8 4	64	19	45	48	18	30	16	1	15
8 5	9	3	6	7	4	3	2	△ 1	3
8 6	13	3	10	11	5	6	2	△ 2	4
8 7	11	1	10	7	2	5	4	△ 1	5
8 8	13	3	10	9	1	8	4	2	2
8 9	18	4	14	2	1	1	16	3	13
8 5～8 9	64	14	50	36	13	23	28	1	27
9 0歳以上	32	5	27	18	2	16	14	3	11
6 5歳以上	422	177	245	445	220	225	△ 23	△ 43	20

資料：市民課

D-13 人口動態率の推移

(総人口千人対)

年	全 国			豊 田 市					
	出生率	死亡率	自 然 増加率	出生率	死亡率	自 然 増加率	転入率	転出率	社 会 増加率
平成 2年	10.0	6.7	3.3	12.8	3.6	9.2	51.2	45.7	5.4
3	9.9	6.7	3.2	12.5	3.9	8.6	56.5	50.9	5.6
4	9.8	6.9	2.9	12.2	4.0	8.2	56.5	56.8	△ 0.3
5	9.6	7.1	2.5	12.3	4.2	8.2	47.0	52.3	△ 5.2
6	10.0	7.1	2.9	12.8	4.2	8.6	42.0	45.5	△ 3.5
7	9.6	7.4	2.1	12.2	4.5	7.6	40.4	43.7	△ 3.3
8	9.7	7.2	2.5	12.6	4.3	8.3	41.2	42.5	△ 1.3
9	9.5	7.3	2.2	12.4	4.4	7.9	44.5	43.4	1.0
10	9.6	7.5	2.1	12.9	4.6	8.3	42.1	44.4	△ 2.4
11	9.4	7.8	1.6	12.6	4.9	7.7	39.1	44.1	△ 5.0
12	9.5	7.7	1.8	12.5	4.8	7.8	39.4	42.6	△ 3.2
13	9.3	7.7	1.6	12.0	4.8	7.1	43.4	41.8	1.7
14	9.2	7.8	1.4	11.6	4.9	6.7	42.3	42.6	△ 0.3
15	8.9	8.0	0.9	11.5	5.1	6.4	45.0	46.4	△ 1.3
16	8.8	8.2	0.7	11.4	5.2	6.2	48.2	44.0	4.1
17	8.4	8.6	△0.2	10.1	5.1	5.0	47.4	41.5	5.9
18	8.7	8.6	0.1	10.3	5.5	4.8	49.7	44.8	4.9
19	8.6	8.8	△0.1	10.6	5.9	4.7	49.1	44.4	4.8
20	8.7	9.1	△0.4	10.6	5.9	4.7	48.9	45.0	3.9
21	8.5	9.1	△0.6	10.4	5.8	4.6	41.9	46.5	△ 4.6

注:1 豊田市の率の分母は10月1日の登録人口、分子は年間(職権によるものを含む)の値
 2 平成17年3月までは旧豊田市域の数値である。

D-14 月間登録人口異動最近5年間の最高値・最低値・平均値

平成17年～平成21年(単位:人)

月	出 生				死 亡			
	最高	最低	平均	平成21年	最高	最低	平均	平成21年
1	418	331	360	418	268	184	240	268
2	350	313	327	330	224	150	200	207
3	381	337	356	360	239	178	211	230
4	376	300	326	310	212	182	199	207
5	402	339	377	339	210	179	189	210
6	381	315	352	381	184	161	173	184
7	403	348	370	362	215	161	180	161
8	402	361	384	402	191	148	177	184
9	410	351	380	388	183	152	169	174
10	429	353	385	358	200	186	192	186
11	379	327	354	353	224	174	194	171
12	392	349	372	392	249	200	227	247
月	転 入				転 出			
	最高	最低	平均	平成21年	最高	最低	平均	平成21年
1	1,685	1,382	1,586	1,595	1,673	1,151	1,353	1,673
2	1,469	1,164	1,303	1,221	1,758	1,348	1,509	1,758
3	3,962	3,083	3,458	3,414	3,325	2,601	3,055	3,325
4	3,157	2,790	2,971	3,157	2,005	1,466	1,777	1,950
5	1,865	1,093	1,588	1,093	1,338	1,194	1,291	1,293
6	1,598	1,120	1,405	1,120	1,493	1,237	1,367	1,433
7	1,383	1,008	1,238	1,008	1,469	1,112	1,311	1,288
8	1,657	1,135	1,458	1,135	1,585	1,325	1,411	1,437
9	1,376	930	1,203	930	1,474	1,328	1,401	1,328
10	1,563	1,117	1,375	1,117	1,448	1,215	1,376	1,395
11	1,249	931	1,132	931	1,341	1,141	1,224	1,341
12	1,402	1,016	1,199	1,016	1,730	1,483	1,610	1,483

注:1 職権によるものを含む。
 2 平成17年3月までは旧豊田市域の数値である。

D-15 年齢別平均余命（全国）

年 齢	明治24～31年 (第1回生命表)		昭和10～11年 (第6回生命表)		昭和30年 (第10回生命表)		昭和50年 (第14回生命表)	
	男	女	男	女	男	女	男	女
0歳	42.8	44.3	46.92	49.63	63.60	67.75	71.73	76.89
5	50.7	51.5	52.22	54.40	62.45	66.41	67.80	72.78
10	47.5	48.1	48.25	50.47	57.89	61.78	62.94	67.87
15	43.4	44.2	43.85	46.33	53.09	56.96	58.03	62.94
20	39.8	40.8	40.41	43.22	48.47	52.25	53.27	58.04
25	36.5	37.6	37.35	40.23	44.09	47.73	48.54	53.19
30	33.0	34.4	33.89	36.88	39.70	43.25	43.78	48.35
35	29.4	31.1	30.10	33.30	35.27	38.78	39.05	43.53
40	25.7	27.8	26.22	29.65	30.85	34.34	34.41	38.76
45	22.2	24.4	22.43	25.91	26.52	29.95	29.92	34.06
50	18.8	20.8	18.85	22.15	22.41	25.70	25.56	29.46
55	15.7	17.4	15.55	18.54	18.54	21.61	21.35	25.00
60	12.8	14.2	12.55	15.07	14.97	17.72	17.38	20.68
65	10.2	11.4	9.89	11.88	11.82	14.13	13.72	16.56
70	8.0	8.8	7.62	9.04	9.13	10.95	10.53	12.78
75	6.2	6.7	5.72	6.62	6.97	8.28	7.85	9.47
80	4.8	5.1	4.20	4.67	5.25	6.12	5.70	6.76
85	3.7	3.9	3.03	3.17	3.90	4.42	4.14	4.79
90	2.6	2.7	2.14	2.09	2.87	3.12	3.05	3.39
95	1.8	1.8	1.51	1.35	2.10	2.16	2.29	2.49

年 齢	昭和60年 (第16回生命表)		平成7年 (第18回生命表)		平成17年 (第20回生命表)		平成19年 (簡易生命表)	
	男	女	男	女	男	女	男	女
0歳	74.78	80.48	76.38	82.85	78.56	85.52	79.19	85.99
5	70.39	76.03	71.87	78.29	73.88	80.81	74.48	81.27
10	65.47	71.08	66.94	73.34	68.93	75.84	69.52	76.30
15	60.54	66.13	62.00	68.39	63.97	70.87	64.56	71.33
20	55.74	61.20	57.16	63.46	59.08	65.93	59.66	66.39
25	50.97	56.30	52.37	58.56	54.25	61.02	54.82	61.48
30	46.16	51.41	47.55	53.65	49.43	56.12	49.99	56.57
35	41.36	46.54	42.74	48.77	44.62	51.23	45.17	51.68
40	36.63	41.72	37.96	43.91	39.86	46.38	40.40	46.82
45	32.01	36.96	33.28	39.12	35.18	41.57	35.72	42.01
50	27.56	32.28	28.75	34.43	30.63	36.84	31.15	37.27
55	23.36	27.71	24.41	29.82	26.25	32.20	26.73	32.62
60	19.34	23.24	20.28	25.31	22.09	27.66	22.54	28.06
65	15.52	18.94	16.48	20.94	18.13	23.19	18.56	23.59
70	12.00	14.89	12.97	16.76	14.39	18.88	14.80	19.25
75	8.93	11.19	9.81	12.88	11.07	14.83	11.40	15.16
80	6.51	8.07	7.13	9.47	8.22	11.13	8.50	11.42
85	4.64	5.60	5.05	6.67	5.89	7.99	6.16	8.20
90	3.28	3.82	3.58	4.64	4.15	5.53	4.40	5.72
95	2.29	2.55	2.60	3.33	2.93	3.77	3.19	3.97

資料：日本統計年鑑

D-16 母の年齢階級別出生数・出生率

	年次	母の年齢階級											
		総数	15歳未満	15~19	20~24	25~29	30~34	35~39	40~44	45歳以上	不詳		
出生数	全	平成10年	1,203,147	34	17,467	177,195	492,692	388,294	113,728	13,255	462	20	
		11	1,177,669	48	18,205	166,136	476,115	386,639	116,443	13,629	432	22	
		12	1,190,547	43	19,729	161,361	470,833	396,901	126,409	14,848	402	21	
		13	1,170,662	45	20,920	157,077	450,013	399,808	127,336	15,047	402	14	
		14	1,153,855	52	21,349	152,493	425,817	406,482	131,040	16,200	406	16	
	国	15	1,123,610	49	19,532	142,068	395,975	408,585	139,489	17,478	421	13	
		16	1,110,721	45	18,546	136,486	370,220	415,903	150,222	18,790	499	10	
		17	1,062,530	42	16,531	128,135	339,328	404,700	153,440	19,750	598	6	
		18	1,092,674	41	15,933	130,230	335,771	417,776	170,775	21,608	531		
		19	1,089,818	39	15,211	126,180	324,041	412,611	186,568	24,553	609	6	
	豊田市の出生数	平成14年	4,004	-	74	551	1,646	1,391	314	27	1	-	
		15	4,002	-	74	535	1,549	1,443	361	40	-	-	
		16	3,967	1	67	524	1,451	1,485	400	39	-	-	
		17	4,069	-	62	510	1,417	1,546	491	42	1	-	
		18	4,081	-	70	506	1,390	1,590	483	42	-	-	
		19	4,233	-	48	499	1,321	1,670	620	73	2	-	
	20	4,346	-	72	522	1,403	1,620	656	71	2	-		
	出生率	全	平成10年	40.4	-	4.6	39.8	105.0	94.8	29.7	3.4	0.1	-
			11	40.1	-	4.9	38.9	99.9	92.2	30.3	3.5	0.1	-
12			41.3	-	5.4	39.9	99.5	93.5	32.1	3.9	0.1	-	
13			41.1	-	5.9	40.1	96.2	88.8	32.8	4.0	0.1	-	
14			40.9	-	6.2	40.1	93.8	88.6	32.7	4.2	0.1	-	
国		15	40.1	-	5.8	38.2	90.7	87.1	33.9	4.6	0.1	-	
		16	40.0	-	5.7	37.4	88.5	87.5	35.7	4.9	0.1	-	
		17	38.8	-	5.2	36.6	85.3	85.6	36.1	5.0	0.1	-	
		18	40.2	-	5.2	37.6	87.8	89.9	38.1	5.6	0.1	-	
		19	40.4	-	5.1	37.0	87.5	91.6	40.9	6.1	0.2	-	
豊田市の出生率		平成14年	49.4	-	7.2	46.2	114.7	101.1	30.2	2.8	0.1	-	
		15	49.8	-	7.4	46.4	113.3	101.5	33.1	4.1	-	-	
		16	49.7	-	7.0	45.7	112.2	101.9	34.8	4.0	-	-	
		17	45.7	-	5.7	41.6	103.6	97.1	36.8	3.6	0.1	-	
		18	45.9	-	6.6	41.6	104.2	101.2	33.6	3.7	-	-	
		19	47.6	-	4.6	41.4	100.3	109.7	41.7	6.1	0.2	-	
20		48.9	-	7.0	43.7	108.3	110.5	42.8	5.8	0.2	-		

注:1 出生率の総数は15~49歳の日本人女子人口1,000人あたりの割合。
2 平成16年以前は、旧豊田市の数値である。

資料:日本統計年鑑・愛知県衛生年報

D-17 標準化人口動態率・女子の人口再生産率(全国)

年次	標準化人口動態率(0/00) (注1)			女子の人口再生産率 (2)		
	出生率	死亡率	自然増加率	合計特殊出生率 (3)	総再生産率 (4)	純再生産率 (5)
平成 9年	9.65	2.36	7.29	1.39	0.68	0.67
10	9.63	2.36	7.27	1.38	0.67	0.67
11	9.35	2.33	7.02	1.34	0.65	0.65
12	9.51	2.23	7.27	1.36	0.66	0.65
13	9.29	2.14	7.15	1.33	0.65	0.64
14	9.21	2.09	7.12	1.32	0.64	0.64
15	8.99	2.08	6.91	1.29	0.63	0.62
16	8.95	2.04	6.91	1.29	0.63	0.62
17	8.72	2.04	6.68	1.26	0.61	0.61
18	9.06	1.98	7.08	1.32	0.64	0.64
19	9.16	1.94	7.22	1.34	0.65	0.64

注:1 昭和5年全国人口を用いた標準化法(直接法)による。

資料:日本統計年鑑

- 2 国勢調査人口及びこれに基づく推計人口、人口動態調査による出生数及び生命表の生残数による。
- 3 女子1人が再生産年齢の期間に出生する平均の出生児数(男女の計)。
- 4 女子1人が再生産年齢の期間に出生する女兒の平均出生児数。
- 5 総再生産率に生命表を適用した数。

D-18 年齢別死亡数・死亡率(全国)

年 齢	死 亡 数									
	平成15年		平成16年		平成17年		平成18年		平成19年	
	男	女	男	女	男	女	男	女	男	女
総数	551,746	463,205	557,097	471,505	584,970	498,826	581,370	503,080	592,784	515,550
0歳	1,787	1,577	1,716	1,406	1,641	1,317	1,556	1,308	1,534	1,294
1	242	214	271	212	272	193	233	205	244	173
2	148	139	165	110	156	124	158	109	113	106
3	115	98	123	96	127	99	104	94	98	91
4	110	88	102	80	95	78	105	68	94	62
5～9	370	293	380	227	409	246	347	265	314	238
10～14	377	285	364	225	361	229	357	216	325	209
15～19	1,460	672	1,297	631	1,220	582	1,206	572	1,087	512
20～24	2,319	965	2,265	976	2,303	1,067	2,170	998	2,091	958
25～29	3,186	1,395	2,832	1,325	2,887	1,283	2,630	1,318	2,446	1,195
30～34	4,072	1,950	4,050	1,919	3,915	2,037	3,748	1,876	3,634	1,776
35～39	4,752	2,447	4,842	2,563	4,915	2,554	4,845	2,542	5,036	2,643
40～44	7,034	3,352	6,747	3,322	6,806	3,432	6,613	3,452	6,699	3,365
45～49	11,227	5,347	10,746	5,352	10,577	5,177	10,238	5,059	9,915	5,051
50～54	23,609	10,913	21,028	10,279	19,546	9,418	17,651	8,722	16,363	8,199
55～59	31,535	13,790	31,818	14,662	34,233	15,346	35,161	15,907	34,316	15,461
60～64	41,343	18,116	42,772	18,807	43,403	18,855	40,979	17,288	40,891	17,614
65～69	57,644	26,465	55,800	25,697	55,261	25,568	54,158	25,121	55,026	25,068
70～74	78,884	39,951	77,929	39,185	80,198	40,627	77,682	39,664	77,495	39,172
75～79	89,520	57,942	94,090	58,074	99,338	60,024	99,667	59,584	100,145	59,627
80～84	76,401	77,728	80,607	79,831	89,502	84,683	93,674	84,722	102,136	86,178
85～89	66,350	90,218	65,091	89,719	70,110	95,275	69,592	97,161	72,030	101,377
90歳以上	48,661	109,158	51,513	116,697	57,151	130,503	58,078	136,726	60,323	145,089
不詳	600	102	549	110	544	109	418	103	429	92

年 齢	死 亡 率 (人口1,000人につき)									
	平成15年		平成16年		平成17年		平成18年		平成19年	
	男	女	男	女	男	女	男	女	男	女
総数	9.0	7.2	9.0	7.3	9.5	7.7	9.4	7.8	9.6	8.0
0歳	3.1	2.9	3.0	2.6	3.0	2.5	2.8	2.5	2.7	2.4
1	0.4	0.4	0.5	0.4	0.5	0.4	0.4	0.4	0.4	0.3
2	0.2	0.2	0.3	0.2	0.3	0.2	0.3	0.2	0.2	0.2
3	0.2	0.2	0.2	0.2	0.2	0.2	0.2	0.2	0.2	0.2
4	0.2	0.2	0.2	0.1	0.2	0.1	0.2	0.1	0.2	0.1
5～9	0.1	0.1	0.1	0.1	0.1	0.1	0.1	0.1	0.1	0.1
10～14	0.1	0.1	0.1	0.1	0.1	0.1	0.1	0.1	0.1	0.1
15～19	0.4	0.2	0.4	0.2	0.4	0.2	0.4	0.2	0.3	0.2
20～24	0.6	0.3	0.6	0.3	0.6	0.3	0.6	0.3	0.6	0.3
25～29	0.7	0.3	0.6	0.3	0.7	0.3	0.7	0.3	0.6	0.3
30～34	0.8	0.4	0.8	0.4	0.8	0.4	0.8	0.4	0.8	0.4
35～39	1.1	0.6	1.1	0.6	1.1	0.6	1.1	0.6	1.1	0.6
40～44	1.8	0.9	1.7	0.9	1.7	0.9	1.7	0.9	1.6	0.8
45～49	2.9	1.4	2.8	1.4	2.8	1.4	2.7	1.3	2.6	1.3
50～54	4.8	2.2	4.6	2.2	4.5	2.1	4.2	2.1	4.1	2.1
55～59	7.0	3.0	6.7	3.0	6.8	3.0	6.6	2.9	6.7	3.0
60～64	10.3	4.3	10.3	4.2	10.5	4.3	10.4	4.2	10.0	4.1
65～69	16.5	6.8	16.1	6.7	15.6	6.6	14.9	6.3	14.8	6.2
70～74	27.3	11.6	26.5	11.2	26.4	11.3	24.9	10.8	24.4	10.5
75～79	43.6	20.5	43.5	19.9	44.0	20.0	42.9	19.4	41.8	18.9
80～84	73.9	39.4	71.7	38.1	73.3	38.7	69.8	36.8	70.1	36.0
85～89	127.4	76.9	124.2	75.4	126.4	73.6	121.0	71.5	119.1	70.5
90～94	a) 215.3	a) 155.5	a) 209.4	a) 151.9	202.2	134.8	194.7	131.1	192.8	130.6
95～99	///	///	///	///	309.4	221.8	296.0	214.0	284.4	213.1
100歳以上	///	///	///	///	461.6	363.1	433.5	358.6	390.8	324.1

注：a)90歳以上

資料：日本統計年鑑

D-19 年齢(5歳階級)別配偶関係(平成17年)

年齢別	総数							総数	未婚
	総数	未婚	既婚				不詳		
			計	有配偶	死別	離別			
15歳以上計	336,468	102,727	229,508	200,816	18,911	9,781	4,233	178,749	67,132
15～19	24,240	24,114	125	119	1	5	1	13,395	13,355
20～24	29,371	26,910	2,460	2,324	9	127	1	17,523	16,559
25～29	32,086	21,376	10,700	10,278	8	414	10	18,904	14,339
30～34	34,703	13,229	21,447	20,508	32	907	27	19,068	9,438
35～39	29,427	6,582	22,088	20,909	68	1,111	757	16,182	5,067
40～44	25,379	3,702	21,148	19,893	125	1,130	529	13,851	3,043
45～49	23,611	2,376	20,792	19,360	308	1,124	443	12,276	1,982
50～54	26,096	1,799	23,859	22,109	554	1,196	438	13,014	1,562
55～59	31,843	1,338	29,974	27,490	1,086	1,398	531	16,297	1,092
60～64	24,878	540	23,986	21,422	1,617	947	352	12,958	398
65～69	18,285	285	17,692	14,918	2,148	626	308	9,605	150
70～74	13,726	220	13,232	10,267	2,624	341	274	6,686	90
75～79	10,653	134	10,257	6,781	3,236	240	262	4,833	39
80～84	6,569	80	6,337	3,041	3,152	144	152	2,460	9
85歳以上	5,601	42	5,411	1,397	3,943	71	148	1,697	9

D-20 昼間人口・夜間人口

区分		昭和60年			平成2年		
		総数	通勤者	通学者	総数	通勤者	通学者
A 夜間人口	総数	308,103	152,375	...	331,786	174,576	...
	男	164,220	103,550	...	177,499	116,108	...
	女	143,883	48,825	...	154,287	58,468	...
B 流出口	総数	32,115	25,822	6,293	40,521	31,079	9,442
	男	24,634	21,265	3,369	29,091	24,295	4,796
	女	7,481	4,557	2,924	11,430	6,784	4,646
C 流入人口	総数	44,463	37,293	7,170	56,114	47,171	8,943
	男	37,292	31,264	6,028	45,864	38,921	6,943
	女	7,171	6,029	1,142	10,250	8,250	2,000
D 流入超過人口 (C-B) △は流出超過	総数	12,348	11,471	877	15,593	16,092	△ 499
	男	12,658	9,999	2,659	16,773	14,626	2,147
	女	△ 310	1,472	△ 1,782	△ 1,180	1,466	△ 2,646
E 昼間人口 (A+D)	総数	320,451	163,846	...	347,379	190,668	...
	男	176,878	113,549	...	194,272	130,734	...
	女	143,573	50,297	...	153,107	59,934	...

注:1 平成12年までは旧豊田市域の数値である。

2 年齢不詳は含まれていない。

3 15歳未満の通勤者・通学者を含む。

平成17年10月1日現在

男					女						
既 婚				不詳	総 数	未 婚	既 婚				不詳
計	有配偶	死 別	離 別				計	有配偶	死 別	離 別	
108,766	100,804	3,659	4,303	2,851	157,719	35,595	120,742	100,012	15,252	5,478	1,382
40	35	1	4	-	10,845	10,759	85	84	-	1	1
964	926	6	32	-	11,848	10,351	1,496	1,398	3	95	1
4,564	4,411	2	151	1	13,182	7,037	6,136	5,867	6	263	9
9,619	9,291	9	319	11	15,635	3,791	11,828	11,217	23	588	16
10,551	10,054	18	479	564	13,245	1,515	11,537	10,855	50	632	193
10,429	9,873	37	519	379	11,528	659	10,719	10,020	88	611	150
9,953	9,352	77	524	341	11,335	394	10,839	10,008	231	600	102
11,129	10,408	134	587	323	13,082	237	12,730	11,701	420	609	115
14,838	13,884	258	696	367	15,546	246	15,136	13,606	828	702	164
12,326	11,487	385	454	234	11,920	142	11,660	9,935	1,232	493	118
9,256	8,491	481	284	199	8,680	135	8,436	6,427	1,667	342	109
6,436	5,749	549	138	160	7,040	130	6,796	4,518	2,075	203	114
4,648	3,942	639	67	146	5,820	95	5,609	2,839	2,597	173	116
2,375	1,883	459	33	76	4,109	71	3,962	1,158	2,693	111	76
1,638	1,018	604	16	50	3,904	33	3,773	379	3,339	55	98

資料：国勢調査

各年10月1日現在

平成7年			平成12年			平成17年		
総 数	通勤者	通学者	総 数	通勤者	通学者	総 数	通勤者	通学者
340,876	185,434	...	350,847	189,313	54,109	408,700	218,366	56,107
180,047	119,595	...	185,001	120,627	28,368	216,079	138,582	29,402
160,829	65,839	...	165,846	68,686	25,741	192,621	79,784	26,705
46,846	37,789	9,057	46,295	38,950	7,345	46,455	38,863	7,592
32,538	28,119	4,419	31,762	28,198	3,564	31,849	28,194	3,655
14,308	9,670	4,638	14,533	10,752	3,781	14,606	10,669	3,937
62,553	51,987	10,566	70,746	61,028	9,718	83,007	74,114	8,893
49,698	41,947	7,751	56,298	49,311	6,987	66,886	60,449	6,437
12,855	10,040	2,815	14,448	11,717	2,731	16,121	13,665	2,456
15,707	14,198	1,509	24,451	22,078	2,373	36,552	35,251	1,301
17,160	13,828	3,332	24,536	21,113	3,423	35,037	32,255	2,782
△ 1,453	370	△ 1,823	△ 85	965	△ 1,050	1,515	2,996	△ 1,481
356,583	199,632	...	375,298	211,391	56,482	445,252	253,617	57,408
197,207	133,423	...	209,537	141,740	31,791	251,116	170,837	32,184
159,376	66,209	...	165,761	69,651	24,691	194,136	82,780	25,224

資料：国勢調査

D-21 豊田市と全国の年齢構成比較(平成17年)

年 齢	豊 田 市			全 国		
	計	男	女	計	男	女
0 歳	1,007	514	493	827	422	405
1	1,021	530	490	854	437	418
2	1,018	520	497	873	447	426
3	1,042	544	498	900	461	439
4	1,023	542	482	912	467	444
0～4	5,111	2,651	2,461	4,366	2,234	2,132
5	1,080	550	530	926	475	451
6	1,071	560	511	923	473	450
7	1,032	530	502	934	478	456
8	1,019	526	493	930	476	455
9	1,004	506	498	926	474	452
5～9	5,206	2,672	2,534	4,640	2,377	2,263
10	1,031	515	516	943	482	460
11	1,039	532	507	943	483	460
12	989	508	481	929	476	453
13	992	512	480	946	485	461
14	1,014	533	481	945	484	461
10～14	5,065	2,600	2,465	4,707	2,411	2,296
15	1,057	561	496	966	495	471
16	1,099	587	512	996	511	485
17	1,111	595	517	1,028	528	500
18	1,286	719	567	1,062	545	517
19	1,447	855	593	1,088	560	528
15～19	6,001	3,317	2,685	5,141	2,640	2,501
20	1,418	824	593	1,129	580	549
21	1,503	894	608	1,152	590	562
22	1,504	900	603	1,159	593	567
23	1,473	864	609	1,150	584	566
24	1,549	937	613	1,163	592	571
20～24	7,446	4,419	3,027	5,753	2,939	2,814
25	1,684	1,016	667	1,211	615	595
26	1,628	992	636	1,243	631	612
27	1,615	939	676	1,295	656	639
28	1,588	902	686	1,332	675	657
29	1,633	925	708	1,399	709	690
25～29	8,147	4,774	3,374	6,481	3,286	3,194
30	1,692	941	752	1,466	743	723
31	1,787	980	808	1,544	782	762
32	1,810	999	812	1,573	794	779
33	1,748	946	802	1,543	781	763
34	1,707	935	771	1,508	761	747
30～34	8,745	4,800	3,944	7,635	3,861	3,774
35	1,591	871	720	1,466	740	725
36	1,553	840	713	1,441	726	715
37	1,566	865	702	1,414	712	701
38	1,533	845	688	1,411	711	699
39	1,171	643	529	1,106	556	550
35～39	7,415	4,063	3,352	6,837	3,446	3,391
40	1,373	750	623	1,373	691	682
41	1,288	724	565	1,286	648	638
42	1,317	720	597	1,254	631	623
43	1,210	650	560	1,213	610	604
44	1,190	633	557	1,199	603	596
40～44	6,378	3,476	2,901	6,324	3,182	3,143

注：豊田市及び全国の総人口を100,000とした場合のそれぞれの構成比を示す。

平成17年10月1日現在

年 齡	豊 田 市			全 国		
	計	男	女	計	男	女
4 5	1,191	618	573	1,209	606	603
4 6	1,219	650	568	1,234	618	615
4 7	1,145	586	558	1,201	600	600
4 8	1,130	579	551	1,171	586	585
4 9	1,190	626	565	1,233	616	617
4 5～4 9	5,874	3,059	2,815	6,047	3,027	3,020
5 0	1,216	631	585	1,277	639	638
5 1	1,199	612	586	1,279	639	640
5 2	1,268	623	644	1,362	678	684
5 3	1,322	630	692	1,439	715	724
5 4	1,451	730	721	1,529	760	769
5 0～5 4	6,455	3,226	3,229	6,885	3,431	3,454
5 5	1,570	790	780	1,647	817	830
5 6	1,762	911	851	1,808	896	911
5 7	1,771	885	885	1,795	889	906
5 8	1,619	838	782	1,707	845	862
5 9	1,095	584	511	1,070	527	543
5 5～5 9	7,817	4,007	3,809	8,026	3,974	4,052
6 0	1,143	584	559	1,151	562	589
6 1	1,325	682	643	1,406	684	721
6 2	1,209	632	577	1,366	665	701
6 3	1,231	647	584	1,402	680	722
6 4	1,193	633	560	1,363	660	703
6 0～6 4	6,100	3,178	2,923	6,688	3,252	3,436
6 5	1,073	576	497	1,240	597	642
6 6	859	443	416	1,077	517	560
6 7	881	469	412	1,148	547	602
6 8	851	449	402	1,177	559	618
6 9	817	419	397	1,174	554	621
6 5～6 9	4,481	2,356	2,125	5,817	2,775	3,043
7 0	739	354	384	1,119	522	597
7 1	735	362	373	1,052	486	566
7 2	653	311	342	1,046	478	567
7 3	634	312	322	1,011	459	552
7 4	592	292	300	967	433	533
7 0～7 4	3,353	1,632	1,721	5,195	2,379	2,816
7 5	574	272	302	905	400	505
7 6	541	258	284	869	379	490
7 7	531	234	297	825	355	471
7 8	483	211	272	777	328	450
7 9	469	205	265	742	304	438
7 5～7 9	2,598	1,180	1,419	4,119	1,766	2,353
8 0	409	171	238	672	265	407
8 1	352	139	213	585	221	364
8 2	322	113	209	523	181	342
8 3	271	94	177	471	156	316
8 4	251	86	165	419	134	285
8 0～8 4	1,605	604	1,002	2,671	957	1,714
8 5～8 9	882	286	596	1,447	434	1,013
9 0～9 4	380	103	277	658	165	493
9 5～9 9	94	23	71	165	32	133
1 0 0 歳以上	1	1	—	20	3	17
不 詳	835	535	299	378	228	149
構 成 比	100,000	52,964	47,036	100,000	48,799	51,201
平 均 年 齡	39	38	41	43	42	45

資料：国勢調査

D-22 全市年齢別男女別人口

平成21年10月1日現在

年齢	計	男	女	年齢	計	男	女
総数	423,677	221,766	201,911				
0	4,277	2,210	2,067	45	5,227	2,889	2,338
1	4,466	2,299	2,167	46	5,309	2,833	2,476
2	4,328	2,201	2,127	47	4,985	2,650	2,335
3	4,197	2,150	2,047	48	4,814	2,519	2,295
4	4,293	2,130	2,163	49	4,832	2,472	2,360
0～4	21,561	10,990	10,571	45～49	25,167	13,363	11,804
5	4,319	2,257	2,062	50	5,001	2,651	2,350
6	4,281	2,181	2,100	51	4,662	2,360	2,302
7	4,355	2,266	2,089	52	4,605	2,305	2,300
8	4,270	2,242	2,028	53	4,821	2,519	2,302
9	4,404	2,259	2,145	54	4,982	2,590	2,392
5～9	21,629	11,205	10,424	50～54	24,071	12,425	11,646
10	4,428	2,321	2,107	55	4,916	2,478	2,438
11	4,339	2,241	2,098	56	5,189	2,551	2,638
12	4,274	2,187	2,087	57	5,419	2,558	2,861
13	4,235	2,141	2,094	58	5,886	2,970	2,916
14	4,330	2,174	2,156	59	6,373	3,183	3,190
10～14	21,606	11,064	10,542	55～59	27,783	13,740	14,043
15	4,395	2,283	2,112	60	7,176	3,732	3,444
16	4,225	2,189	2,036	61	7,174	3,564	3,610
17	4,248	2,227	2,021	62	6,532	3,370	3,162
18	4,774	2,685	2,089	63	4,414	2,341	2,073
19	5,405	3,123	2,282	64	4,587	2,306	2,281
15～19	23,047	12,507	10,540	60～64	29,883	15,313	14,570
20	5,466	3,084	2,382	65	5,262	2,689	2,573
21	5,701	3,203	2,498	66	4,798	2,451	2,347
22	6,039	3,364	2,675	67	4,871	2,524	2,347
23	6,064	3,438	2,626	68	4,752	2,482	2,270
24	6,423	3,787	2,636	69	4,226	2,212	2,014
20～24	29,693	16,876	12,817	65～69	23,909	12,358	11,551
25	6,901	4,161	2,740	70	3,370	1,707	1,663
26	6,841	4,101	2,740	71	3,454	1,811	1,643
27	6,641	3,881	2,760	72	3,268	1,680	1,588
28	6,649	3,845	2,804	73	3,140	1,573	1,567
29	6,881	3,888	2,993	74	2,795	1,321	1,474
25～29	33,913	19,876	14,037	70～74	16,027	8,092	7,935
30	6,606	3,796	2,810	75	2,762	1,304	1,458
31	6,459	3,517	2,942	76	2,436	1,102	1,334
32	6,488	3,502	2,986	77	2,351	1,090	1,261
33	6,685	3,638	3,047	78	2,214	1,031	1,183
34	6,822	3,646	3,176	79	2,097	922	1,175
30～34	33,060	18,099	14,961	75～79	11,860	5,449	6,411
35	7,367	3,885	3,482	80	1,924	855	1,069
36	7,480	4,050	3,430	81	1,910	776	1,134
37	7,268	3,931	3,337	82	1,668	661	1,007
38	6,996	3,771	3,225	83	1,598	649	949
39	6,613	3,562	3,051	84	1,347	524	823
35～39	35,724	19,199	16,525	80～84	8,447	3,465	4,982
40	6,364	3,374	2,990	85	1,177	423	754
41	6,394	3,449	2,945	86	1,036	311	725
42	6,245	3,379	2,866	87	865	258	607
43	4,757	2,575	2,182	88	777	224	553
44	5,561	3,001	2,560	89	687	192	495
40～44	29,321	15,778	13,543	85～89	4,542	1,408	3,134
				90歳以上	2,434	559	1,875
				65歳以上	67,219	31,331	35,888
				平均年齢	39.81	38.75	40.97

D-23 地区別年齢別男女別人口

[挙母地区]

平成21年10月1日現在

年齢	計	男	女
総数	130,294	69,456	60,838
0	1,404	716	688
1	1,403	737	666
2	1,388	703	685
3	1,282	642	640
4	1,291	641	650
0～4	6,768	3,439	3,329
5	1,328	676	652
6	1,330	651	679
7	1,331	703	628
8	1,298	682	616
9	1,375	704	671
5～9	6,662	3,416	3,246
10	1,383	723	660
11	1,270	660	610
12	1,315	636	679
13	1,275	648	627
14	1,369	685	684
10～14	6,612	3,352	3,260
15	1,291	656	635
16	1,190	595	595
17	1,222	601	621
18	1,367	725	642
19	1,614	887	727
15～19	6,684	3,464	3,220
20	1,645	899	746
21	1,773	945	828
22	1,913	1,045	868
23	2,002	1,142	860
24	2,290	1,413	877
20～24	9,623	5,444	4,179
25	2,447	1,579	868
26	2,445	1,501	944
27	2,384	1,487	897
28	2,321	1,408	913
29	2,431	1,418	1,013
25～29	12,028	7,393	4,635
30	2,251	1,346	905
31	2,125	1,197	928
32	2,129	1,191	938
33	2,167	1,180	987
34	2,258	1,214	1,044
30～34	10,930	6,128	4,802
35	2,353	1,267	1,086
36	2,525	1,397	1,128
37	2,408	1,301	1,107
38	2,354	1,298	1,056
39	2,203	1,204	999
35～39	11,843	6,467	5,376
40	2,171	1,147	1,024
41	2,176	1,214	962
42	2,142	1,218	924
43	1,615	910	705
44	1,859	1,061	798
40～44	9,963	5,550	4,413

年齢	計	男	女
45	1,750	974	776
46	1,732	952	780
47	1,611	912	699
48	1,451	813	638
49	1,525	841	684
45～49	8,069	4,492	3,577
50	1,470	808	662
51	1,331	712	619
52	1,290	691	599
53	1,362	727	635
54	1,405	777	628
50～54	6,858	3,715	3,143
55	1,374	746	628
56	1,426	718	708
57	1,490	716	774
58	1,590	809	781
59	1,728	872	856
55～59	7,608	3,861	3,747
60	1,930	1,023	907
61	1,999	968	1,031
62	1,867	975	892
63	1,252	639	613
64	1,292	659	633
60～64	8,340	4,264	4,076
65	1,509	744	765
66	1,363	707	656
67	1,383	689	694
68	1,388	708	680
69	1,188	624	564
65～69	6,831	3,472	3,359
70	963	480	483
71	973	505	468
72	924	468	456
73	878	439	439
74	805	377	428
70～74	4,543	2,269	2,274
75	705	312	393
76	651	311	340
77	626	283	343
78	573	262	311
79	561	243	318
75～79	3,116	1,411	1,705
80	456	199	257
81	463	186	277
82	433	167	266
83	373	151	222
84	336	135	201
80～84	2,061	838	1,223
85	276	103	173
86	272	76	196
87	224	69	155
88	197	52	145
89	171	50	121
85～89	1,140	350	790
90歳以上	615	131	484
65歳以上	18,306	8,471	9,835
平均年齢	38.60	37.73	39.59

D-23 地区別年齢別男女別人口

[高橋地区]

平成21年10月1日現在

年齢	計	男	女
総数	56,058	28,012	28,046
0	526	284	242
1	590	297	293
2	556	288	268
3	569	308	261
4	589	292	297
0～4	2,830	1,469	1,361
5	542	282	260
6	582	308	274
7	566	291	275
8	569	290	279
9	593	300	293
5～9	2,852	1,471	1,381
10	611	325	286
11	613	328	285
12	587	302	285
13	586	296	290
14	600	308	292
10～14	2,997	1,559	1,438
15	646	319	327
16	572	282	290
17	585	287	298
18	596	291	305
19	628	312	316
15～19	3,027	1,491	1,536
20	675	341	334
21	669	327	342
22	716	334	382
23	744	362	382
24	748	381	367
20～24	3,552	1,745	1,807
25	785	424	361
26	766	401	365
27	782	409	373
28	767	399	368
29	817	430	387
25～29	3,917	2,063	1,854
30	788	424	364
31	861	436	425
32	804	416	388
33	849	439	410
34	845	435	410
30～34	4,147	2,150	1,997
35	946	456	490
36	950	493	457
37	882	438	444
38	869	455	414
39	824	443	381
35～39	4,471	2,285	2,186
40	766	389	377
41	792	392	400
42	745	370	375
43	619	325	294
44	691	357	334
40～44	3,613	1,833	1,780

年齢	計	男	女
45	617	339	278
46	702	363	339
47	625	301	324
48	623	283	340
49	651	298	353
45～49	3,218	1,584	1,634
50	710	328	382
51	692	316	376
52	682	315	367
53	758	376	382
54	774	392	382
50～54	3,616	1,727	1,889
55	791	371	420
56	798	374	424
57	813	376	437
58	885	448	437
59	1,001	472	529
55～59	4,288	2,041	2,247
60	1,129	570	559
61	1,079	549	530
62	948	476	472
63	617	333	284
64	671	343	328
60～64	4,444	2,271	2,173
65	828	432	396
66	718	332	386
67	721	357	364
68	737	380	357
69	652	357	295
65～69	3,656	1,858	1,798
70	520	285	235
71	554	291	263
72	491	261	230
73	419	222	197
74	370	171	199
70～74	2,354	1,230	1,124
75	387	193	194
76	285	136	149
77	278	146	132
78	264	125	139
79	217	86	131
75～79	1,431	686	745
80	218	102	116
81	225	89	136
82	161	61	100
83	171	73	98
84	135	50	85
80～84	910	375	535
85	132	45	87
86	109	25	84
87	81	18	63
88	89	22	67
89	65	16	49
85～89	476	126	350
90歳以上	259	48	211
65歳以上	9,086	4,323	4,763
平均年齢	40.47	39.76	41.17

D-23 地区別年齢別男女別人口

[上郷地区]

平成21年10月1日現在

年齢	計	男	女
総数	34,487	17,894	16,593
0	448	249	199
1	406	198	208
2	414	204	210
3	396	212	184
4	399	207	192
0～4	2,063	1,070	993
5	403	220	183
6	388	182	206
7	386	195	191
8	369	196	173
9	347	174	173
5～9	1,893	967	926
10	345	170	175
11	340	171	169
12	314	161	153
13	344	170	174
14	335	175	160
10～14	1,678	847	831
15	355	192	163
16	340	179	161
17	350	177	173
18	308	149	159
19	343	164	179
15～19	1,696	861	835
20	401	205	196
21	357	178	179
22	432	217	215
23	384	230	154
24	484	276	208
20～24	2,058	1,106	952
25	534	312	222
26	628	404	224
27	544	314	230
28	565	296	269
29	576	317	259
25～29	2,847	1,643	1,204
30	642	358	284
31	646	348	298
32	593	303	290
33	653	354	299
34	639	341	298
30～34	3,173	1,704	1,469
35	663	351	312
36	664	358	306
37	652	368	284
38	582	320	262
39	602	326	276
35～39	3,163	1,723	1,440
40	535	284	251
41	542	310	232
42	502	276	226
43	335	177	158
44	396	208	188
40～44	2,310	1,255	1,055

年齢	計	男	女
45	363	187	176
46	387	230	157
47	324	182	142
48	352	189	163
49	342	182	160
45～49	1,768	970	798
50	378	209	169
51	314	159	155
52	349	170	179
53	307	155	152
54	350	167	183
50～54	1,698	860	838
55	342	158	184
56	389	169	220
57	404	177	227
58	443	207	236
59	522	246	276
55～59	2,100	957	1,143
60	640	352	288
61	569	277	292
62	527	272	255
63	471	248	223
64	400	198	202
60～64	2,607	1,347	1,260
65	476	251	225
66	411	212	199
67	438	229	209
68	390	195	195
69	348	196	152
65～69	2,063	1,083	980
70	271	138	133
71	269	150	119
72	271	154	117
73	271	141	130
74	204	96	108
70～74	1,286	679	607
75	196	96	100
76	195	80	115
77	164	77	87
78	161	78	83
79	176	71	105
75～79	892	402	490
80	145	62	83
81	147	57	90
82	133	60	73
83	120	45	75
84	98	38	60
80～84	643	262	381
85	84	27	57
86	92	30	62
87	70	23	47
88	57	16	41
89	63	21	42
85～89	366	117	249
90歳以上	183	41	142
65歳以上	5,433	2,584	2,849
平均年齢	39.32	38.48	40.24

D-23 地区別年齢別男女別人口

[高岡地区]

平成21年10月1日現在

年齢	計	男	女
総数	79,838	43,899	35,939
0	873	450	423
1	919	482	437
2	792	388	404
3	818	393	425
4	823	397	426
0～4	4,225	2,110	2,115
5	805	423	382
6	826	422	404
7	781	411	370
8	846	454	392
9	806	416	390
5～9	4,064	2,126	1,938
10	807	412	395
11	830	422	408
12	793	405	388
13	754	401	353
14	747	365	382
10～14	3,931	2,005	1,926
15	770	424	346
16	854	469	385
17	780	458	322
18	1,127	792	335
19	1,342	967	375
15～19	4,873	3,110	1,763
20	1,167	816	351
21	1,245	847	398
22	1,274	851	423
23	1,271	807	464
24	1,222	771	451
20～24	6,179	4,092	2,087
25	1,422	892	530
26	1,402	892	510
27	1,308	811	497
28	1,380	860	520
29	1,429	841	588
25～29	6,941	4,296	2,645
30	1,349	819	530
31	1,257	719	538
32	1,270	715	555
33	1,315	756	559
34	1,307	719	588
30～34	6,498	3,728	2,770
35	1,501	833	668
36	1,433	803	630
37	1,459	822	637
38	1,358	741	617
39	1,251	686	565
35～39	7,002	3,885	3,117
40	1,215	691	524
41	1,219	683	536
42	1,144	627	517
43	884	508	376
44	1,041	580	461
40～44	5,503	3,089	2,414

年齢	計	男	女
45	921	530	391
46	887	493	394
47	863	470	393
48	831	444	387
49	821	424	397
45～49	4,323	2,361	1,962
50	829	452	377
51	783	403	380
52	804	390	414
53	827	435	392
54	857	415	442
50～54	4,100	2,095	2,005
55	875	422	453
56	958	457	501
57	1,004	461	543
58	1,087	540	547
59	1,199	629	570
55～59	5,123	2,509	2,614
60	1,394	727	667
61	1,354	678	676
62	1,287	660	627
63	854	467	387
64	902	466	436
60～64	5,791	2,998	2,793
65	955	491	464
66	881	465	416
67	930	509	421
68	876	463	413
69	757	412	345
65～69	4,399	2,340	2,059
70	539	282	257
71	568	313	255
72	551	291	260
73	523	268	255
74	458	231	227
70～74	2,639	1,385	1,254
75	467	240	227
76	402	188	214
77	367	173	194
78	375	159	216
79	320	148	172
75～79	1,931	908	1,023
80	311	154	157
81	289	124	165
82	231	93	138
83	229	98	131
84	200	90	110
80～84	1,260	559	701
85	188	63	125
86	157	51	106
87	133	42	91
88	101	31	70
89	120	29	91
85～89	699	216	483
90歳以上	357	87	270
65歳以上	11,285	5,495	5,790
平均年齢	38.63	37.39	40.15

D-23 地区別年齢別男女別人口

[猿投地区]

平成21年10月1日現在

年齢	計	男	女
総数	67,747	34,927	32,820
0	711	356	355
1	755	398	357
2	783	418	365
3	713	377	336
4	762	395	367
0～4	3,724	1,944	1,780
5	770	395	375
6	668	340	328
7	756	377	379
8	653	343	310
9	705	361	344
5～9	3,552	1,816	1,736
10	638	347	291
11	652	315	337
12	617	315	302
13	599	286	313
14	617	297	320
10～14	3,123	1,560	1,563
15	611	323	288
16	563	286	277
17	569	305	264
18	632	337	295
19	725	401	324
15～19	3,100	1,652	1,448
20	816	442	374
21	898	493	405
22	974	552	422
23	1,001	558	443
24	1,053	622	431
20～24	4,742	2,667	2,075
25	1,088	637	451
26	1,076	622	454
27	1,096	595	501
28	1,092	588	504
29	1,116	628	488
25～29	5,468	3,070	2,398
30	1,089	600	489
31	1,052	554	498
32	1,183	620	563
33	1,138	631	507
34	1,173	618	555
30～34	5,635	3,023	2,612
35	1,262	655	607
36	1,217	656	561
37	1,176	664	512
38	1,154	639	515
39	1,054	583	471
35～39	5,863	3,197	2,666
40	943	498	445
41	924	490	434
42	902	467	435
43	659	335	324
44	779	417	362
40～44	4,207	2,207	2,000

年齢	計	男	女
45	784	441	343
46	705	339	366
47	758	392	366
48	751	377	374
49	679	317	362
45～49	3,677	1,866	1,811
50	749	386	363
51	727	343	384
52	747	350	397
53	754	379	375
54	802	389	413
50～54	3,779	1,847	1,932
55	770	370	400
56	863	426	437
57	895	394	501
58	1,019	506	513
59	1,054	512	542
55～59	4,601	2,208	2,393
60	1,193	561	632
61	1,260	595	665
62	1,185	584	601
63	808	430	378
64	845	407	438
60～64	5,291	2,577	2,714
65	956	510	446
66	863	469	394
67	835	469	366
68	803	446	357
69	731	371	360
65～69	4,188	2,265	1,923
70	577	297	280
71	600	328	272
72	514	264	250
73	484	257	227
74	446	217	229
70～74	2,621	1,363	1,258
75	453	213	240
76	382	168	214
77	360	170	190
78	312	161	151
79	302	142	160
75～79	1,809	854	955
80	305	130	175
81	289	124	165
82	255	105	150
83	268	91	177
84	199	72	127
80～84	1,316	522	794
85	191	68	123
86	151	43	108
87	130	37	93
88	120	40	80
89	92	25	67
85～89	684	213	471
90歳以上	367	76	291
65歳以上	10,985	5,293	5,692
平均年齢	40.09	39.08	41.16

D-23 地区別年齢別男女別人口

[松平地区]

平成21年10月1日現在

年齢	計	男	女	年齢	計	男	女
総数	10,495	5,312	5,183				
0	56	28	28	45	144	81	63
1	82	47	35	46	151	70	81
2	108	56	52	47	174	70	104
3	100	54	46	48	146	75	71
4	78	30	48	49	168	84	84
0～4	424	215	209	45～49	783	380	403
5	117	63	54	50	160	92	68
6	107	67	40	51	172	90	82
7	118	56	62	52	174	91	83
8	115	67	48	53	151	85	66
9	135	70	65	54	158	92	66
5～9	592	323	269	50～54	815	450	365
10	167	87	80	55	141	72	69
11	136	77	59	56	136	69	67
12	140	80	60	57	126	76	50
13	138	68	70	58	154	86	68
14	131	66	65	59	169	94	75
10～14	712	378	334	55～59	726	397	329
15	150	74	76	60	142	70	72
16	128	76	52	61	166	90	76
17	141	73	68	62	136	79	57
18	153	84	69	63	64	40	24
19	148	76	72	64	100	49	51
15～19	720	383	337	60～64	608	328	280
20	143	65	78	65	102	42	60
21	139	81	58	66	97	41	56
22	125	65	60	67	103	54	49
23	143	77	66	68	110	57	53
24	133	67	66	69	93	47	46
20～24	683	355	328	65～69	505	241	264
25	136	74	62	70	66	37	29
26	109	65	44	71	76	42	34
27	113	52	61	72	87	43	44
28	102	63	39	73	90	41	49
29	102	45	57	74	85	35	50
25～29	562	299	263	70～74	404	198	206
30	110	62	48	75	71	30	41
31	97	37	60	76	65	29	36
32	93	47	46	77	71	28	43
33	117	59	58	78	77	36	41
34	101	52	49	79	59	24	35
30～34	518	257	261	75～79	343	147	196
35	132	60	72	80	76	40	36
36	159	76	83	81	62	22	40
37	155	70	85	82	71	31	40
38	149	71	78	83	56	19	37
39	152	75	77	84	43	16	27
35～39	747	352	395	80～84	308	128	180
40	180	85	95	85	43	16	27
41	176	92	84	86	30	11	19
42	171	94	77	87	34	11	23
43	120	61	59	88	29	9	20
44	149	72	77	89	21	3	18
40～44	796	404	392	85～89	157	50	107
				90歳以上	92	27	65
				65歳以上	1,809	791	1,018
				平均年齢	40.82	39.71	41.96

D-23 地区別年齢別男女別人口

[藤岡地区]

平成21年10月1日現在

年齢	計	男	女
総数	19,954	10,146	9,808
0	145	69	76
1	193	90	103
2	153	74	79
3	194	103	91
4	223	103	120
0～4	908	439	469
5	198	113	85
6	227	130	97
7	241	132	109
8	253	126	127
9	271	139	132
5～9	1,190	640	550
10	284	149	135
11	283	154	129
12	294	177	117
13	308	174	134
14	288	152	136
10～14	1,457	806	651
15	317	165	152
16	312	158	154
17	314	169	145
18	332	167	165
19	333	172	161
15～19	1,608	831	777
20	316	155	161
21	314	170	144
22	283	142	141
23	273	159	114
24	238	121	117
20～24	1,424	747	677
25	249	130	119
26	207	111	96
27	201	96	105
28	221	121	100
29	221	116	105
25～29	1,099	574	525
30	210	104	106
31	214	110	104
32	233	121	112
33	222	112	110
34	260	133	127
30～34	1,139	580	559
35	272	141	131
36	276	138	138
37	327	167	160
38	315	145	170
39	291	128	163
35～39	1,481	719	762
40	336	171	165
41	330	152	178
42	368	196	172
43	297	139	158
44	362	174	188
40～44	1,693	832	861

年齢	計	男	女
45	350	182	168
46	389	194	195
47	324	169	155
48	327	172	155
49	339	177	162
45～49	1,729	894	835
50	343	188	155
51	295	158	137
52	254	143	111
53	308	175	133
54	257	142	115
50～54	1,457	806	651
55	271	145	126
56	211	114	97
57	279	140	139
58	276	143	133
59	270	137	133
55～59	1,307	679	628
60	278	161	117
61	265	126	139
62	217	120	97
63	135	76	59
64	144	79	65
60～64	1,039	562	477
65	158	81	77
66	176	95	81
67	169	85	84
68	130	72	58
69	147	64	83
65～69	780	397	383
70	130	66	64
71	116	49	67
72	96	41	55
73	132	55	77
74	92	37	55
70～74	566	248	318
75	103	44	59
76	89	35	54
77	114	57	57
78	87	47	40
79	98	36	62
75～79	491	219	272
80	64	28	36
81	65	22	43
82	65	17	48
83	67	25	42
84	66	18	48
80～84	327	110	217
85	44	17	27
86	38	7	31
87	28	6	22
88	25	7	18
89	28	7	21
85～89	163	44	119
90歳以上	96	19	77
65歳以上	2,423	1,037	1,386
平均年齢	37.82	36.89	38.78

D-23 地区別年齢別男女別人口

[小原地区]

平成21年10月1日現在

年齢	計	男	女	年齢	計	男	女
総数	4,282	2,072	2,210				
0	20	9	11	45	49	24	25
1	20	12	8	46	50	25	25
2	19	10	9	47	58	24	34
3	22	9	13	48	63	31	32
4	19	8	11	49	57	27	30
0～4	100	48	52	45～49	277	131	146
5	30	12	18	50	62	32	30
6	26	18	8	51	57	25	32
7	35	21	14	52	51	30	21
8	33	14	19	53	55	24	31
9	27	19	8	54	75	49	26
5～9	151	84	67	50～54	300	160	140
10	34	17	17	55	63	32	31
11	33	22	11	56	70	36	34
12	36	21	15	57	70	37	33
13	30	13	17	58	55	34	21
14	43	19	24	59	73	42	31
10～14	176	92	84	55～59	331	181	150
15	46	22	24	60	95	50	45
16	38	15	23	61	70	43	27
17	51	28	23	62	67	34	33
18	30	15	15	63	42	22	20
19	44	25	19	64	36	15	21
15～19	209	105	104	60～64	310	164	146
20	55	32	23	65	51	27	24
21	51	29	22	66	53	28	25
22	65	28	37	67	49	27	22
23	36	15	21	68	54	21	33
24	33	23	10	69	50	16	34
20～24	240	127	113	65～69	257	119	138
25	48	25	23	70	51	21	30
26	34	13	21	71	44	19	25
27	39	25	14	72	50	26	24
28	48	27	21	73	61	25	36
29	49	25	24	74	46	26	20
25～29	218	115	103	70～74	252	117	135
30	23	14	9	75	54	25	29
31	27	16	11	76	66	23	43
32	39	20	19	77	53	24	29
33	33	14	19	78	71	31	40
34	42	19	23	79	53	27	26
30～34	164	83	81	75～79	297	130	167
35	50	31	19	80	60	21	39
36	47	23	24	81	65	22	43
37	30	14	16	82	65	32	33
38	43	19	24	83	56	28	28
39	40	24	16	84	63	26	37
35～39	210	111	99	80～84	309	129	180
40	38	21	17	85	36	12	24
41	37	22	15	86	37	10	27
42	50	23	27	87	40	10	30
43	35	19	16	88	32	6	26
44	54	22	32	89	18	8	10
40～44	214	107	107	85～89	163	46	117
				90歳以上	104	23	81
				65歳以上	1,382	564	818
				平均年齢	50.01	47.66	52.20

D-23 地区別年齢別男女別人口

[足助地区]

平成21年10月1日現在

年齢	計	男	女
総数	9,081	4,481	4,600
0	51	29	22
1	49	23	26
2	52	25	27
3	48	28	20
4	51	26	25
0～4	251	131	120
5	46	29	17
6	52	29	23
7	77	38	39
8	55	25	30
9	72	38	34
5～9	302	159	143
10	76	43	33
11	82	44	38
12	71	36	35
13	85	30	55
14	74	38	36
10～14	388	191	197
15	76	41	35
16	99	61	38
17	83	49	34
18	95	53	42
19	99	53	46
15～19	452	257	195
20	117	62	55
21	96	57	39
22	105	59	46
23	92	37	55
24	105	52	53
20～24	515	267	248
25	85	46	39
26	86	44	42
27	79	39	40
28	85	49	36
29	70	35	35
25～29	405	213	192
30	65	28	37
31	95	55	40
32	72	41	31
33	93	50	43
34	90	50	40
30～34	415	224	191
35	82	43	39
36	94	44	50
37	81	41	40
38	69	36	33
39	86	39	47
35～39	412	203	209
40	73	32	41
41	97	47	50
42	97	51	46
43	61	33	28
44	99	51	48
40～44	427	214	213

年齢	計	男	女
45	97	50	47
46	121	71	50
47	91	48	43
48	110	53	57
49	102	43	59
45～49	521	265	256
50	125	66	59
51	129	63	66
52	117	62	55
53	127	77	50
54	135	64	71
50～54	633	332	301
55	133	81	52
56	167	93	74
57	152	68	84
58	163	86	77
59	170	85	85
55～59	785	413	372
60	182	108	74
61	195	113	82
62	141	87	54
63	83	38	45
64	93	44	49
60～64	694	390	304
65	87	51	36
66	109	46	63
67	100	44	56
68	117	52	65
69	127	58	69
65～69	540	251	289
70	108	42	66
71	125	52	73
72	126	53	73
73	136	61	75
74	141	70	71
70～74	636	278	358
75	140	70	70
76	128	60	68
77	152	68	84
78	134	60	74
79	135	69	66
75～79	689	327	362
80	120	42	78
81	130	62	68
82	109	34	75
83	106	43	63
84	84	33	51
80～84	549	214	335
85	72	33	39
86	56	19	37
87	56	15	41
88	61	16	45
89	55	16	39
85～89	300	99	201
90歳以上	167	53	114
65歳以上	2,881	1,222	1,659
平均年齢	49.60	47.67	51.49

D-23 地区別年齢別男女別人口

[下山地区]

平成21年10月1日現在

年齢	計	男	女	年齢	計	男	女
総数	5,347	2,647	2,700				
0	24	12	12	45	109	60	49
1	28	8	20	46	122	67	55
2	38	19	19	47	96	53	43
3	32	14	18	48	82	40	42
4	30	15	15	49	79	49	30
0～4	152	68	84	45～49	488	269	219
5	43	25	18	50	92	47	45
6	43	22	21	51	81	44	37
7	26	18	8	52	66	32	34
8	46	29	17	53	84	38	46
9	38	20	18	54	80	47	33
5～9	196	114	82	50～54	403	208	195
10	43	25	18	55	67	40	27
11	59	29	30	56	82	50	32
12	65	28	37	57	73	44	29
13	70	35	35	58	88	45	43
14	80	42	38	59	66	32	34
10～14	317	159	158	55～59	376	211	165
15	69	38	31	60	82	48	34
16	74	35	39	61	94	57	37
17	89	49	40	62	53	31	22
18	82	42	40	63	29	14	15
19	76	40	36	64	35	13	22
15～19	390	204	186	60～64	293	163	130
20	80	47	33	65	48	21	27
21	86	46	40	66	44	21	23
22	91	42	49	67	51	17	34
23	67	30	37	68	61	34	27
24	68	40	28	69	48	21	27
20～24	392	205	187	65～69	252	114	138
25	51	23	28	70	51	23	28
26	36	21	15	71	46	18	28
27	41	16	25	72	63	33	30
28	39	20	19	73	55	27	28
29	29	12	17	74	54	22	32
25～29	196	92	104	70～74	269	123	146
30	40	25	15	75	61	29	32
31	39	18	21	76	76	29	47
32	30	15	15	77	70	30	40
33	47	18	29	78	52	25	27
34	49	30	19	79	62	24	38
30～34	205	106	99	75～79	321	137	184
35	54	23	31	80	57	23	34
36	63	35	28	81	59	23	36
37	56	24	32	82	65	33	32
38	54	26	28	83	43	20	23
39	57	27	30	84	36	11	25
35～39	284	135	149	80～84	260	110	150
40	60	31	29	85	40	12	28
41	64	28	36	86	29	12	17
42	78	32	46	87	26	11	15
43	82	41	41	88	13	2	11
44	80	33	47	89	12	6	6
40～44	364	165	199	85～89	120	43	77
				90歳以上	69	21	48
				65歳以上	1,291	548	743
				平均年齢	45.02	43.73	46.29

D-23 地区別年齢別男女別人口

[旭地区]

平成21年10月1日現在

年齢	計	男	女	年齢	計	男	女
総数	3,291	1,581	1,710				
0	11	6	5	45	20	10	10
1	10	1	9	46	38	17	21
2	11	9	2	47	25	14	11
3	13	5	8	48	28	18	10
4	16	10	6	49	42	18	24
0～4	61	31	30	45～49	153	77	76
5	21	10	11	50	54	26	28
6	18	6	12	51	46	28	18
7	22	13	9	52	27	11	16
8	14	4	10	53	38	22	16
9	13	5	8	54	45	32	13
5～9	88	38	50	50～54	210	119	91
10	30	17	13	55	45	17	28
11	20	11	9	56	43	23	20
12	22	13	9	57	59	33	26
13	31	17	14	58	67	34	33
14	30	21	9	59	56	26	30
10～14	133	79	54	55～59	270	133	137
15	33	14	19	60	65	34	31
16	29	18	11	61	68	42	26
17	26	11	15	62	63	28	35
18	28	16	12	63	32	22	10
19	28	16	12	64	35	18	17
15～19	144	75	69	60～64	263	144	119
20	23	9	14	65	53	23	30
21	40	19	21	66	40	17	23
22	28	15	13	67	52	25	27
23	30	13	17	68	47	31	16
24	26	12	14	69	43	21	22
20～24	147	68	79	65～69	235	117	118
25	30	10	20	70	47	15	32
26	27	14	13	71	48	26	22
27	38	29	9	72	50	29	21
28	17	9	8	73	56	23	33
29	23	12	11	74	40	17	23
25～29	135	74	61	70～74	241	110	131
30	23	8	15	75	65	25	40
31	24	13	11	76	57	27	30
32	24	8	16	77	48	18	30
33	27	16	11	78	62	28	34
34	36	19	17	79	60	27	33
30～34	134	64	70	75～79	292	125	167
35	27	9	18	80	47	25	22
36	31	17	14	81	67	24	43
37	28	13	15	82	42	16	26
38	29	13	16	83	61	25	36
39	29	16	13	84	48	21	27
35～39	144	68	76	80～84	265	111	154
40	24	13	11	85	44	11	33
41	24	12	12	86	43	18	25
42	28	14	14	87	25	10	15
43	35	15	20	88	31	16	15
44	22	11	11	89	26	8	18
40～44	133	65	68	85～89	169	63	106
				90歳以上	74	20	54
				65歳以上	1,276	546	730
				平均年齢	53.31	51.57	54.93

D-23 地区別年齢別男女別人口

[稲武地区]

平成21年10月1日現在

年齢	計	男	女	年齢	計	男	女
総数	2,803	1,339	1,464				
0	8	2	6	45	23	11	12
1	11	6	5	46	25	12	13
2	14	7	7	47	36	15	21
3	10	5	5	48	50	24	26
4	12	6	6	49	27	12	15
0～4	55	26	29	45～49	161	74	87
5	16	9	7	50	29	17	12
6	14	6	8	51	35	19	16
7	16	11	5	52	44	20	24
8	19	12	7	53	50	26	24
9	22	13	9	54	44	24	20
5～9	87	51	36	50～54	202	106	96
10	10	6	4	55	44	24	20
11	21	8	13	56	46	22	24
12	20	13	7	57	54	36	18
13	15	3	12	58	59	32	27
14	16	6	10	59	65	36	29
10～14	82	36	46	55～59	268	150	118
15	31	15	16	60	46	28	18
16	26	15	11	61	55	26	29
17	38	20	18	62	41	24	17
18	24	14	10	63	27	12	15
19	25	10	15	64	34	15	19
15～19	144	74	70	60～64	203	105	98
20	28	11	17	65	39	16	23
21	33	11	22	66	43	18	25
22	33	14	19	67	40	19	21
23	21	8	13	68	39	23	16
24	23	9	14	69	42	25	17
20～24	138	53	85	65～69	203	101	102
25	26	9	17	70	47	21	26
26	25	13	12	71	35	18	17
27	16	8	8	72	45	17	28
28	12	5	7	73	35	14	21
29	18	9	9	74	54	22	32
25～29	97	44	53	70～74	216	92	124
30	16	8	8	75	60	27	33
31	22	14	8	76	40	16	24
32	18	5	13	77	48	16	32
33	24	9	15	78	46	19	27
34	22	16	6	79	54	25	29
30～34	102	52	50	75～79	248	103	145
35	25	16	9	80	65	29	36
36	21	10	11	81	49	21	28
37	14	9	5	82	38	12	26
38	20	8	12	83	48	31	17
39	24	11	13	84	39	14	25
35～39	104	54	50	80～84	239	107	132
40	23	12	11	85	27	16	11
41	13	7	6	86	22	9	13
42	18	11	7	87	18	6	12
43	15	12	3	88	22	7	15
44	29	15	14	89	16	3	13
40～44	98	57	41	85～89	105	41	64
				90歳以上	51	13	38
				65歳以上	1,062	457	605
				平均年齢	53.05	51.85	54.15

D-24 年齢階級別人口年次比較表(全市)

各年10月1日現在

年 齢	昭和50年	55	60	平成2年	7	12	17	(参考) 旧豊田市
総 数	248,774	281,608	308,111	332,336	341,079	351,101	412,141	368,025
0～4歳	31,285	27,526	23,441	21,145	19,529	20,086	21,065	19,347
5～9	21,804	30,450	26,128	22,356	19,389	18,222	21,456	18,978
10～14	14,907	22,046	29,785	25,645	21,760	19,046	20,874	17,865
15～19	20,166	20,491	27,091	34,099	28,153	24,642	24,734	21,788
20～24	27,047	24,464	27,402	32,999	37,036	30,298	30,689	28,601
25～29	33,761	26,964	24,727	27,665	31,638	35,376	33,579	31,745
30～34	25,789	32,791	25,601	23,406	24,491	29,109	36,040	33,659
35～39	18,147	25,475	31,487	25,026	21,600	23,338	30,561	27,824
40～44	13,814	18,205	24,932	31,378	24,324	21,313	26,285	22,952
45～49	11,229	13,859	17,967	25,029	30,726	24,039	24,211	21,072
50～54	7,949	11,199	13,622	17,889	24,498	29,958	26,603	23,402
55～59	6,412	7,901	10,991	13,422	17,482	23,769	32,216	29,195
60～64	5,724	6,352	7,715	10,559	12,878	16,855	25,141	22,900
65～69	4,253	5,438	6,085	7,376	10,110	12,140	18,468	16,182
70～74	3,103	3,905	5,079	5,620	6,900	9,335	13,819	11,339
75～79	1,948	2,504	3,300	4,308	4,935	6,116	10,709	8,350
80以上	1,419	1,929	2,750	3,864	5,427	7,205	15,691	9,414
総 数	135,167	150,018	164,226	177,926	180,216	185,197	218,286	196,333
0～4歳	16,142	14,113	12,093	10,760	9,995	10,267	10,924	10,027
5～9	11,259	15,749	13,384	11,521	9,870	9,319	11,012	9,683
10～14	7,625	11,318	15,321	13,172	11,223	9,704	10,714	9,113
15～19	13,041	12,135	15,701	19,014	15,276	13,656	13,670	12,143
20～24	16,313	14,919	17,013	19,991	20,997	17,168	18,213	17,141
25～29	18,630	14,264	14,048	16,459	18,384	19,851	19,675	18,717
30～34	14,163	17,417	13,028	12,733	13,725	16,379	19,784	18,608
35～39	10,253	13,802	16,402	12,750	11,305	12,918	16,746	15,422
40～44	7,451	10,204	13,403	16,364	12,189	11,125	14,327	12,647
45～49	6,033	7,395	10,037	13,524	15,876	11,988	12,608	10,981
50～54	3,806	5,938	7,220	9,973	13,082	15,394	13,297	11,576
55～59	2,944	3,745	5,719	7,047	9,655	12,566	16,516	14,877
60～64	2,651	2,831	3,532	5,342	6,628	9,163	13,096	11,981
65～69	1,999	2,472	2,633	3,271	4,977	6,120	9,710	8,669
70～74	1,456	1,769	2,205	2,348	2,936	4,457	6,727	5,576
75～79	851	1,119	1,398	1,778	1,956	2,483	4,862	3,799
80以上	536	746	1,083	1,452	1,973	2,443	6,405	3,187
総 数	113,607	131,590	143,885	154,410	160,863	165,904	193,855	171,692
0～4歳	15,143	13,413	11,348	10,385	9,534	9,819	10,141	9,320
5～9	10,545	14,701	12,744	10,835	9,519	8,903	10,444	9,295
10～14	7,282	10,728	14,464	12,473	10,537	9,342	10,160	8,752
15～19	7,125	8,356	11,390	15,085	12,877	10,986	11,064	9,645
20～24	10,734	9,545	10,389	13,008	16,039	13,130	12,476	11,460
25～29	15,131	12,700	10,679	11,206	13,254	15,525	13,904	13,028
30～34	11,626	15,374	12,573	10,673	10,766	12,730	16,256	15,051
35～39	7,894	11,673	15,085	12,276	10,295	10,420	13,815	12,402
40～44	6,363	8,001	11,529	15,014	12,135	10,188	11,958	10,305
45～49	5,196	6,464	7,930	11,505	14,850	12,051	11,603	10,091
50～54	4,143	5,261	6,402	7,916	11,416	14,564	13,306	11,826
55～59	3,468	4,156	5,272	6,375	7,827	11,203	15,700	14,318
60～64	3,073	3,521	4,183	5,217	6,250	7,692	12,045	10,919
65～69	2,254	2,966	3,452	4,105	5,133	6,020	8,758	7,513
70～74	1,647	2,136	2,874	3,272	3,964	4,878	7,092	5,763
75～79	1,097	1,385	1,902	2,530	2,979	3,633	5,847	4,551
80以上	883	1,183	1,667	2,412	3,454	4,762	9,286	6,227

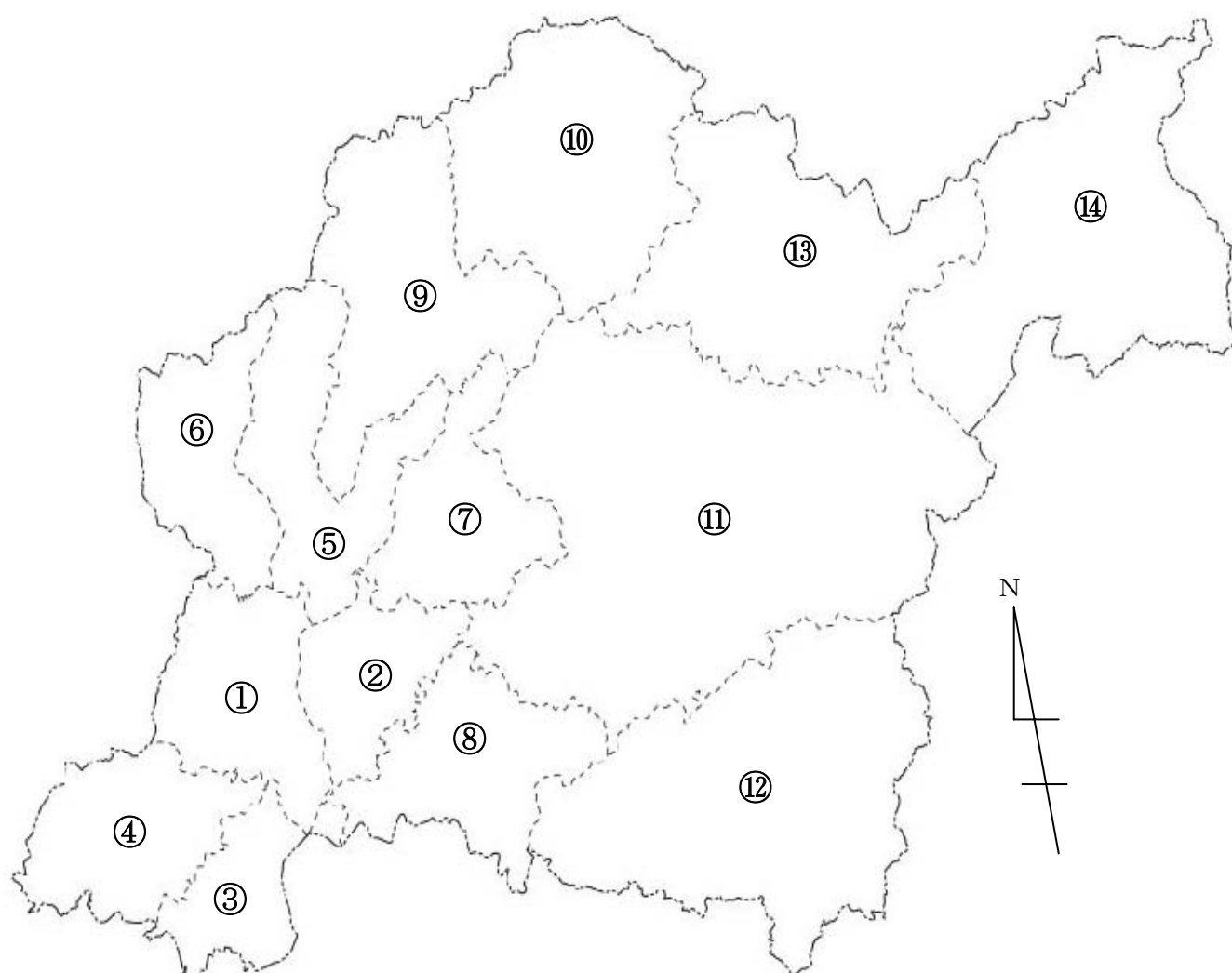
注:1 総数に不詳を含む。

2 平成12年までは旧豊田市域の数値である。

資料: 国勢調査

E 町別・学区別の部

E-1 地区別町数・町コード



地区名	町数	町コード
①挙母地区	103	1～135 ただし高橋地区に属するものを除く
②高橋地区	37	6～140 ただし挙母地区に属するものを除く
③上郷地区	16	200～215
④高岡地区	31	300～330
⑤猿投地区（猿投）	19	400～418
⑥ "（保見）	12	500～511
⑦ "（石野）	24	600～623
⑧松平地区	21	700～720
⑨藤岡地区	19	450～468
⑩小原地区	43	550～592
⑪足助地区	79	800～878
⑫下山地区	22	750～771
⑬旭地区	39	650～688
⑭稲武地区	13	250～262
	全 478 町	

E-2 町別面積・人口・世帯数

町 コード	町 名	面積 (ha)	人			世帯数	年齢階級別人口						平均		人口密度 (人/k㎡)
			計	男	女		0～14歳 割合	15～64歳 割合	65歳以上 割合	性別	世帯員	性比			
													計	男	
	全	91,847.2	423,677	221,766	201,911	165,098	62,602	15%	291,358	69%	69,717	16%	110	2.57	461
	豊田地区	29,011.0	378,919	199,500	179,419	150,677	56,795	15%	262,938	69%	59,186	16%	111	2.51	1,306
	拳母地区	3,926.1	130,294	69,456	60,838	56,185	19,373	15%	91,935	71%	18,986	15%	114	2.32	3,319
	高橋地区	2,921.3	56,058	28,012	28,046	20,200	8,376	15%	38,226	68%	9,456	17%	100	2.78	1,919
	上郷地区	2,185.2	34,487	17,894	16,593	12,718	5,479	16%	23,344	68%	5,664	16%	108	2.71	1,578
	高岡地区	3,914.2	79,838	43,899	35,939	32,606	11,833	15%	56,245	70%	11,760	15%	122	2.45	2,040
	猿投地区	11,704.8	67,747	34,927	32,820	25,789	10,071	15%	46,227	68%	11,449	17%	106	2.63	579
	松平地区	4,359.4	10,495	5,312	5,183	3,179	1,663	16%	6,961	66%	1,871	18%	102	3.30	241
	藤岡地区	6,558.2	19,954	10,146	9,808	6,189	3,403	17%	14,049	70%	2,502	13%	103	3.22	304
	小原地区	7,454.0	4,282	2,072	2,210	1,541	400	9%	2,476	58%	1,406	33%	94	2.78	57
	足助地区	19,327.0	9,081	4,481	4,600	2,839	902	10%	5,241	58%	2,938	32%	97	3.20	47
	下山地区	11,418.0	5,347	2,647	2,700	1,704	617	12%	3,420	64%	1,310	24%	98	3.14	47
	旭地区	8,216.0	3,291	1,581	1,710	1,110	270	8%	1,727	52%	1,294	39%	92	2.96	40
	稲武地区	9,863.0	2,803	1,339	1,464	1,038	215	8%	1,507	54%	1,081	39%	91	2.70	28
	拳母地区	3,926.1	130,294	69,456	60,838	56,185	19,373	15%	91,935	71%	18,986	15%	114	2.32	3,319
001	逢妻町	31.8	726	350	376	266	147	20%	425	59%	154	21%	93	2.73	2,283
002	秋葉町	86.9	2,020	1,027	993	712	282	14%	1,358	67%	380	19%	103	2.84	2,325
003	曙町	22.6	1,052	598	454	502	128	12%	771	73%	153	15%	132	2.10	4,655
004	朝日ヶ丘	39.7	2,675	1,396	1,279	981	501	19%	1,770	66%	404	15%	109	2.73	6,738
005	朝日町	50.2	3,810	1,898	1,912	1,477	579	15%	2,455	64%	776	20%	99	2.58	7,590
009	今坪町	55.2	2,356	1,234	1,122	991	314	13%	1,645	70%	397	17%	110	2.38	4,268
012	梅坪町	49.6	3,261	1,730	1,531	1,412	595	18%	2,384	73%	282	9%	113	2.31	6,575
013	上拳母町	16.0	871	467	404	355	129	15%	577	66%	165	19%	116	2.45	5,444
014	栄生町	35.5	595	303	292	198	115	19%	406	68%	74	12%	104	3.01	1,676
015	小川町	46.5	2,686	1,588	1,098	1,292	401	15%	1,949	73%	336	13%	145	2.08	5,776

注：「年齢計算」は平成22年4月1日現在

E-2 町別面積・人口・世帯数(続き)

町 コード	町 名	面積 (ha)	人			世帯数	年齢階級別人口						平均		人口密度 (人/k㎡)
			計	男	女		0～14歳 割合	15～64歳 割合	65歳以上 割合	性別	世帯員	性比			
													計	男	
016	大池町	64.8	90	50	40	26	19	21%	59	66%	12	13%	3.46	125	139
018	落合町	9.8	8	5	3	5	-	-	4	50%	4	50%	1.60	167	82
019	柿本町	58.0	3,288	1,781	1,507	1,353	498	15%	2,427	74%	363	11%	2.43	118	5,669
020	金谷町	34.5	2,008	1,115	893	919	290	14%	1,401	70%	317	16%	2.18	125	5,820
022	河合町	49.8	1,690	854	836	619	333	20%	1,135	67%	222	13%	2.73	102	3,394
024	川端町	8.3	-	-	-	-	-	-	-	-	-	-	-	-	-
025	神田町	11.0	506	288	218	276	67	13%	392	77%	47	9%	1.83	132	4,600
026	喜多町	13.0	1,013	519	494	454	123	12%	710	70%	180	18%	2.23	105	7,792
027	京町	48.1	3,368	1,745	1,623	1,295	656	19%	2,389	71%	323	10%	2.60	108	7,002
029	久保町	9.7	820	432	388	402	116	14%	584	71%	120	15%	2.04	111	8,454
030	鴻ノ巣町	39.5	81	62	19	75	2	2%	77	95%	2	2%	1.08	326	205
031	小坂町	88.1	4,001	2,061	1,940	1,566	592	15%	2,700	67%	709	18%	2.55	106	4,541
032	小坂本町	51.2	2,384	1,264	1,120	1,129	365	15%	1,741	73%	278	12%	2.11	113	4,656
035	寿母町	51.8	3,191	1,694	1,497	1,302	511	16%	2,290	72%	390	12%	2.45	113	6,160
036	拳母町	14.0	512	247	265	221	43	8%	350	68%	119	23%	2.32	93	3,657
037	衣ヶ原町	48.2	68	40	28	38	12	18%	46	68%	10	15%	1.79	143	141
038	栄町	32.1	2,119	1,113	1,006	931	293	14%	1,424	67%	402	19%	2.28	111	6,601
039	桜町	4.3	376	202	174	147	37	10%	229	61%	110	29%	2.56	116	8,744
040	三軒見町	45.2	2,369	1,239	1,130	930	399	17%	1,690	71%	280	12%	2.55	110	5,241
041	汐見町	37.1	662	342	320	232	121	18%	447	68%	94	14%	2.85	107	1,784
044	清水町	48.4	1,203	637	566	466	169	14%	801	67%	233	19%	2.58	113	2,486
045	下市場町	41.8	1,896	1,044	852	791	275	15%	1,390	73%	231	12%	2.40	123	4,536
046	下林町	34.5	1,774	934	840	727	282	16%	1,243	70%	249	14%	2.44	111	5,142
047	樹木町	14.3	513	246	267	186	49	10%	330	64%	134	26%	2.76	92	3,587
048	昭和町	8.6	750	373	377	342	90	12%	505	67%	155	21%	2.19	99	8,721
049	白浜町	18.2	-	-	-	-	-	-	-	-	-	-	-	-	-

注：「年齢計算」は平成22年4月1日現在

E-2 町別面積・人口・世帯数(続き)

町 コード	町 名	面積 (ha)	人			世帯数	年齢階級別人口						平均		人口密度 (人/k㎡)
			計	口			0～14歳 割合	15～64歳 割合	65歳以上 割合	性別	世帯員				
				男	女							性比			
050	新	44.6	807	465	342	361	146	18%	546	68%	115	14%	136	2.24	1,809
051	陣	27.3	1,694	967	727	858	229	14%	1,204	71%	261	15%	133	1.97	6,205
052	新	20.5	1,374	699	675	517	228	17%	942	69%	204	15%	104	2.66	6,702
053	神	4.2	611	303	308	271	92	15%	420	69%	99	16%	98	2.25	14,548
054	水	58.4	3,140	1,567	1,573	1,164	479	15%	1,960	62%	701	22%	100	2.70	5,377
055	砂	11.2	-	-	-	-	-	-	-	-	-	-	-	-	-
056	聖	44.9	2,814	1,997	817	1,736	253	9%	2,423	86%	138	5%	244	1.62	6,267
058	千	98.7	1,531	773	758	554	169	11%	972	63%	390	25%	102	2.76	1,551
059	太	44.1	92	37	55	48	6	7%	74	80%	12	13%	67	1.92	209
060	高	53.8	493	248	245	176	103	21%	294	60%	96	19%	101	2.80	916
062	高	45.9	912	454	458	292	180	20%	659	72%	73	8%	99	3.12	1,987
063	竹	6.2	530	285	245	237	57	11%	337	64%	136	26%	116	2.24	8,548
064	田	49.4	256	142	114	108	45	18%	178	70%	33	13%	125	2.37	518
065	田	54.0	4,463	2,719	1,744	2,208	720	16%	3,447	77%	296	7%	156	2.02	8,265
066	田	21.3	-	-	-	-	-	-	-	-	-	-	-	-	-
067	長	53.5	898	459	439	295	111	12%	515	57%	272	30%	105	3.04	1,679
068	司	23.7	967	527	440	401	176	18%	693	72%	98	10%	120	2.41	4,080
069	月	14.1	998	533	465	460	110	11%	709	71%	179	18%	115	2.17	7,078
070	土	59.4	2,010	1,101	909	857	277	14%	1,444	72%	289	14%	121	2.35	3,384
071	貞	96.3	18	10	8	6	-	-	9	50%	9	50%	125	3.00	19
073	天	31.2	414	206	208	147	46	11%	250	60%	118	29%	99	2.82	1,327
075	東	35.3	2,035	1,078	957	844	259	13%	1,473	72%	303	15%	113	2.41	5,765
077	常	10.5	602	285	317	214	62	10%	401	67%	139	23%	90	2.81	5,733
078	十	12.9	645	354	291	330	98	15%	495	77%	52	8%	122	1.95	5,000
079	トヨ	174.4	768	618	150	767	-	-	767	100%	1	-	412	1.00	440
080	中	12.7	-	-	-	-	-	-	-	-	-	-	-	-	-

注：「年齢計算」は平成22年4月1日現在

E-2 町別面積・人口・世帯数(続き)

町 コード	町 名	面積 (ha)	人			世帯数	年齢階級別人口						平均	
			計	男	女		0～14歳 割合	15～64歳 割合	65歳以上 割合	性別	世帯員	人口密度 (人/k㎡)		
													0～14歳 割合	15～64歳 割合
081	錦町	8.8	194	123	71	104	25	13%	155	80%	14	7%	1.87	2,205
082	新西町	63.9	8	4	4	2	-	-	6	75%	2	25%	4.00	13
083	西町	15.2	727	358	369	384	69	9%	489	67%	169	23%	1.89	4,783
084	西山町	48.8	839	417	422	293	149	18%	593	71%	97	12%	2.86	1,719
085	日南町	25.7	1,632	812	820	664	284	17%	1,179	72%	169	10%	2.46	6,350
088	白山町	53.5	643	325	318	249	73	11%	450	70%	120	19%	2.58	1,202
089	八幡町	8.1	54	29	25	23	8	15%	42	78%	4	7%	2.35	667
090	花丘町	40.6	54	25	29	17	7	13%	39	72%	8	15%	3.18	133
091	東梅坪町	48.2	2,460	1,278	1,182	1,061	416	17%	1,755	71%	289	12%	2.32	5,104
093	久岡町	45.5	621	336	285	235	108	17%	430	69%	83	13%	2.64	1,365
094	日之出町	17.4	1,479	879	600	765	217	15%	1,072	72%	190	13%	1.93	8,500
096	平芝町	44.7	2,677	1,381	1,296	1,090	410	15%	1,928	72%	339	13%	2.46	5,989
097	平山町	31.0	1,758	1,054	704	887	171	10%	1,245	71%	342	19%	1.98	5,671
099	広久手町	33.2	2,000	1,065	935	878	331	17%	1,455	73%	214	11%	2.28	6,024
100	広路町	7.7	74	39	35	32	14	19%	56	76%	4	5%	2.31	961
101	深田町	34.9	1,645	904	741	740	233	14%	1,162	71%	250	15%	2.22	4,713
103	平和町	49.1	1,886	882	1,004	820	329	17%	1,335	71%	222	12%	2.30	3,841
105	細谷町	45.4	293	167	126	150	23	8%	235	80%	35	12%	1.95	645
106	本新町	58.3	1,096	571	525	483	132	12%	706	64%	258	24%	2.27	1,880
107	本地町	70.3	1,610	829	781	552	262	16%	1,133	70%	215	13%	2.92	2,290
108	前田町	37.6	113	67	46	47	14	12%	85	75%	14	12%	2.40	301
109	前山町	32.7	2,477	1,286	1,191	1,005	490	20%	1,699	69%	288	12%	2.46	7,575
110	松ヶ枝町	8.1	128	67	61	61	12	9%	103	80%	13	10%	2.10	1,580
111	丸根町	41.1	302	165	137	99	51	17%	207	69%	44	15%	3.05	735
112	丸山町	57.3	2,762	1,201	1,561	1,593	316	11%	2,128	77%	318	12%	1.73	4,820
113	瑞穂町	11.2	489	264	225	218	80	16%	376	77%	33	7%	2.24	4,366

注：「年齢計算」は平成22年4月1日現在

E-2 町別面積・人口・世帯数(続き)

町 コード	町 名	面積 (ha)	人			世帯数	年齢階級別人口						平均	
			計	男	女		0～14歳 割合	15～64歳 割合	65歳以上 割合	性別	世帯員	人口密度 (人/k㎡)		
													0～14歳 割合	15～64歳 割合
116	緑丘	47.8	1,820	1,029	791	1,009	207	11%	1,364	75%	249	14%	1.80	3,808
117	宮上	55.3	3,413	1,732	1,681	1,330	533	16%	2,350	69%	530	16%	2.57	6,172
118	宮口	42.3	798	422	376	290	98	12%	505	63%	195	24%	2.75	1,887
119	美山	43.5	1,655	881	774	759	235	14%	1,244	75%	176	11%	2.18	3,805
120	宮町	36.3	1,142	583	559	423	189	17%	729	64%	224	20%	2.70	3,146
122	御幸	35.4	98	55	43	32	15	15%	80	82%	3	3%	3.06	277
124	明和	46.5	3,703	1,920	1,783	1,440	544	15%	2,506	68%	653	18%	2.57	7,963
125	元城	13.0	525	292	233	284	40	8%	382	73%	103	20%	1.85	4,038
126	元町	59.3	5	5	-	5	-	-	5	100%	-	-	1.00	8
127	元宮	27.7	227	123	104	104	33	15%	165	73%	29	13%	2.18	819
131	山手	61.4	4,340	2,269	2,071	1,860	630	15%	3,047	70%	663	15%	2.33	7,068
132	横山	26.9	636	334	302	229	80	13%	468	74%	88	14%	2.78	2,364
133	龍宮	13.5	-	-	-	-	-	-	-	-	-	-	-	-
134	若草	35.6	403	215	188	161	85	21%	238	59%	80	20%	2.50	1,132
135	若宮	16.5	694	363	331	338	81	12%	473	68%	140	20%	2.05	4,206
	高橋地区	2,921.3	56,058	28,012	28,046	20,200	8,376	15%	38,226	68%	9,456	17%	2.78	1,919
006	池田	126.8	170	85	85	46	25	15%	96	56%	49	29%	3.70	134
007	市木	216.4	5,425	2,773	2,652	1,845	920	17%	3,922	72%	583	11%	2.94	2,507
008	泉町	39.7	1,753	886	867	628	194	11%	1,291	74%	268	15%	2.79	4,416
010	岩滝	157.5	796	395	401	271	103	13%	483	61%	210	26%	2.94	505
011	上野	44.0	1,669	834	835	657	290	17%	1,198	72%	181	11%	2.54	3,793
017	大見	109.0	235	109	126	66	22	9%	157	67%	56	24%	3.56	216
021	神池	34.8	2,018	1,006	1,012	756	321	16%	1,254	62%	443	22%	2.67	5,799
023	川田	46.6	10	4	6	5	2	20%	8	80%	-	-	2.00	21
028	京ヶ峰	83.6	2,775	1,362	1,413	1,136	433	16%	1,825	66%	517	19%	2.44	3,319

注：「年齢計算」は平成22年4月1日現在

E-2 町別面積・人口・世帯数(続き)

町 コード	町 名	面積 (ha)	人			世帯数	年齢階級別人口						平均 世帯員	人口密度 (人/k㎡)	
			計	口			0～14歳 割合	15～64歳 割合	65歳以上 割合	性別	割合	割合			
				男	女										男
033	古瀬間町	263.2	1,648	857	791	556	168	10%	1,245	76%	235	14%	108	2.96	626
034	琴平町	96.0	34	18	16	12	5	15%	26	76%	3	9%	113	2.83	35
042	志賀町	121.6	3,464	1,730	1,734	1,252	532	15%	2,242	65%	690	20%	100	2.77	2,849
043	洪谷町	22.2	1,299	648	651	546	225	17%	895	69%	179	14%	100	2.38	5,851
057	千石町	41.4	56	29	27	21	13	23%	40	71%	3	5%	107	2.67	135
061	高橋町	21.1	671	330	341	246	70	10%	422	63%	179	27%	97	2.73	3,180
072	寺部町	42.7	1,182	588	594	415	176	15%	776	66%	230	19%	99	2.85	2,768
074	渡合町	44.7	196	103	93	68	19	10%	130	66%	47	24%	111	2.88	438
076	百々町	65.1	1,265	627	638	365	362	29%	753	60%	150	12%	98	3.47	1,943
086	野見町	70.2	841	395	446	302	126	15%	529	63%	186	22%	89	2.78	1,198
087	野見山町	64.4	2,527	1,234	1,293	1,036	334	13%	1,521	60%	672	27%	95	2.44	3,924
092	東山町	96.4	3,770	1,757	2,013	1,374	794	21%	2,240	59%	736	20%	87	2.74	3,911
095	平井町	53.6	492	255	237	149	71	14%	306	62%	115	23%	108	3.30	918
098	広川町	60.1	965	497	468	365	194	20%	683	71%	88	9%	106	2.64	1,606
102	扶桑町	73.7	649	343	306	202	123	19%	385	59%	141	22%	112	3.21	881
104	宝来町	17.3	1,091	551	540	375	126	12%	607	56%	358	33%	102	2.91	6,306
114	水間町	44.6	24	12	12	8	2	8%	13	54%	9	38%	100	3.00	54
115	御立町	60.0	619	306	313	188	81	13%	390	63%	148	24%	98	3.29	1,032
121	宮前町	45.8	17	6	11	6	2	12%	7	41%	8	47%	55	2.83	37
123	室前町	54.3	441	229	212	165	54	12%	311	71%	76	17%	108	2.67	812
128	森町	40.9	266	133	133	88	47	18%	172	65%	47	18%	100	3.02	650
129	社並町	1.0	-	-	-	-	-	-	-	-	-	-	-	-	-
130	矢高町	405.8	646	336	310	215	82	13%	402	62%	162	25%	108	3.00	159
136	高上町	24.2	1,849	966	883	722	296	16%	1,236	67%	317	17%	109	2.56	7,640
137	美里町	78.7	7,563	3,858	3,705	2,915	1,096	14%	5,365	71%	1,102	15%	104	2.59	9,610
138	双美町	9.0	745	373	372	268	101	14%	318	43%	326	44%	100	2.78	8,278

注：「年齢計算」は平成22年4月1日現在

E-2 町別面積・人口・世帯数(続き)

町 コード	平成21年10月1日現在														
	町名	面積 (ha)	人			世帯数	年齢階級別人口					平均 世帯員	性比	人口密度 (人/k㎡)	
			計	男	女		0～14歳	割合	15～64歳	割合	65歳以上				割合
139	美和町	15.9	1,774	838	936	719	420	24%	993	56%	361	20%	2.47	90	11,157
140	五ヶ丘	129.0	7,113	3,539	3,574	2,212	547	8%	5,985	84%	581	8%	3.22	99	5,514
	上郷地区	2,185.2	34,487	17,894	16,593	12,718	5,479	16%	23,344	68%	5,664	16%	2.71	108	1,578
200	畷部西町	93.0	1,813	881	932	617	343	19%	1,134	63%	336	19%	2.94	95	1,949
201	畷部東町	235.9	2,420	1,218	1,202	729	365	15%	1,462	60%	593	25%	3.32	101	1,026
202	永覚町	113.5	1,385	754	631	495	251	18%	935	68%	199	14%	2.80	119	1,220
203	永覚新町	63.4	4,580	2,534	2,046	2,034	841	18%	3,297	72%	442	10%	2.25	124	7,224
204	駕鴨町	265.3	4,213	2,223	1,990	1,490	593	14%	2,877	68%	743	18%	2.83	112	1,588
205	和会町	270.5	2,553	1,329	1,224	853	390	15%	1,654	65%	509	20%	2.99	109	944
206	上郷町	183.6	3,963	2,062	1,901	1,476	601	15%	2,759	70%	603	15%	2.68	108	2,158
207	幸成町	86.9	772	389	383	251	134	17%	486	63%	152	20%	3.08	102	888
208	大成町	116.8	249	132	117	106	43	17%	166	67%	40	16%	2.35	113	213
209	渡刈町	191.5	1,697	833	864	599	255	15%	1,081	64%	361	21%	2.83	96	886
210	配津町	58.4	991	499	492	327	185	19%	622	63%	184	19%	3.03	101	1,697
211	広美町	77.3	639	336	303	197	94	15%	402	63%	143	22%	3.24	111	827
212	福受町	127.5	847	455	392	315	133	16%	594	70%	120	14%	2.69	116	664
213	豊栄町	117.5	4,401	2,257	2,144	1,884	638	14%	3,075	70%	688	16%	2.34	105	3,746
214	柁塚西町	108.0	3,375	1,704	1,671	1,168	532	16%	2,415	72%	428	13%	2.89	102	3,125
215	柁塚東町	76.1	589	288	301	177	81	14%	385	65%	123	21%	3.33	96	774
	高岡地区	3,914.2	79,838	43,899	35,939	32,606	11,833	15%	56,245	70%	11,760	15%	2.45	122	2,040
300	生駒町	101.6	1,284	669	615	446	196	15%	933	73%	155	12%	2.88	109	1,264
301	大島町	88.8	2,397	1,257	1,140	826	441	18%	1,685	70%	271	11%	2.90	110	2,699
302	大林町	155.6	9,485	5,999	3,486	5,069	1,134	12%	7,710	81%	641	7%	1.87	172	6,096

注：「年齢計算」は平成22年4月1日現在

E-2 町別面積・人口・世帯数(続き)

町 コード	町 名	面積 (ha)	人			世帯数	年齢階級別人口						平均		人口密度 (人/k㎡)
			計	男	女		0～14歳	割合	15～64歳	割合	65歳以上	割合	性比	世帯員	
303	上丘	123.6	678	368	310	263	101	15%	449	66%	128	19%	119	2.58	549
304	駒新	83.7	1,001	512	489	348	150	15%	651	65%	200	20%	105	2.88	1,196
305	駒場	232.4	2,582	1,312	1,270	869	402	16%	1,595	62%	585	23%	103	2.97	1,111
306	住吉	86.2	2,410	1,231	1,179	828	373	15%	1,656	69%	381	16%	104	2.91	2,796
307	高岡	170.8	1,344	700	644	499	200	15%	922	69%	222	17%	109	2.69	787
308	高丘	92.0	791	528	263	429	83	10%	602	76%	106	13%	201	1.84	860
309	高岡本	56.4	1,402	754	648	526	266	19%	935	67%	201	14%	116	2.67	2,486
310	高美	23.7	1,611	802	809	668	211	13%	931	58%	469	29%	99	2.41	6,797
311	宝	74.2	1,034	547	487	377	182	18%	653	63%	199	19%	112	2.74	1,394
312	竹	104.0	1,179	592	587	440	185	16%	778	66%	216	18%	101	2.68	1,134
313	竹元	122.9	2,723	1,430	1,293	931	473	17%	1,869	69%	381	14%	111	2.92	2,216
314	堤	331.2	2,582	1,298	1,284	887	488	19%	1,606	62%	488	19%	101	2.91	780
315	堤	79.3	425	213	212	132	65	15%	287	68%	73	17%	100	3.22	536
316	中	92.9	1,784	901	883	705	242	14%	1,276	72%	266	15%	102	2.53	1,920
317	中田	137.4	1,972	1,029	943	683	326	17%	1,306	66%	340	17%	109	2.89	1,435
318	中根	85.1	3,055	1,583	1,472	1,159	429	14%	2,025	66%	601	20%	108	2.64	3,590
319	西岡	113.7	4,975	3,356	1,619	2,776	720	14%	4,002	80%	253	5%	207	1.79	4,376
320	西田	59.3	248	133	115	77	41	17%	161	65%	46	19%	116	3.22	418
321	花園	213.0	8,217	4,316	3,901	3,034	1,113	14%	5,796	71%	1,308	16%	111	2.71	3,858
322	広田	85.0	1,375	730	645	523	196	14%	856	62%	323	23%	113	2.63	1,618
323	本	89.7	907	495	412	407	109	12%	603	66%	195	21%	120	2.23	1,011
324	本	109.2	751	399	352	261	149	20%	513	68%	89	12%	113	2.88	688
325	前林	181.3	1,926	1,061	865	771	282	15%	1,263	66%	381	20%	123	2.50	1,062
326	御幸	37.7	3,571	2,188	1,383	1,850	408	11%	2,792	78%	371	10%	158	1.93	9,472
327	吉原	185.5	3,034	1,599	1,435	1,097	457	15%	2,050	68%	527	17%	111	2.77	1,636
328	龍神	103.7	1,645	873	772	662	214	13%	1,173	71%	258	16%	113	2.48	1,586

注：「年齢計算」は平成22年4月1日現在

E-2 町別面積・人口・世帯数(続き)

町 コード	町 名	面積 (ha)	人			世帯数	年齢階級別人口						平均		人口密度 (人/k㎡)
			計	男	女		0～14歳 割合	15～64歳 割合	65歳以上 割合	性別	世帯員	性比			
													計	男	
329	若林西町	210.8	3,748	1,918	1,830	1,321	643	17%	2,481	66%	624	17%	105	2.84	1,778
330	若林東町	283.5	9,702	5,106	4,596	3,742	1,554	16%	6,686	69%	1,462	15%	111	2.59	3,422
	猿投地区	11,704.8	67,747	34,927	32,820	25,789	10,071	15%	46,227	68%	11,449	17%	106	2.63	579
400	青木町	60.0	4,561	2,303	2,258	1,751	649	14%	2,973	65%	939	21%	102	2.60	7,602
401	荒井町	47.8	1,343	691	652	539	146	11%	973	72%	224	17%	106	2.49	2,810
402	井上町	139.8	6,013	3,052	2,961	2,124	924	15%	3,989	66%	1,100	18%	103	2.83	4,301
403	上原町	139.3	1,982	1,050	932	746	312	16%	1,326	67%	344	17%	113	2.66	1,423
404	乙部町	119.3	319	170	149	110	22	7%	231	72%	66	21%	114	2.90	267
405	加納町	551.7	894	422	472	280	135	15%	561	63%	198	22%	89	3.19	162
406	亀首町	304.9	3,014	1,585	1,429	1,112	253	8%	2,431	81%	330	11%	111	2.71	989
407	越戸町	100.2	2,644	1,367	1,277	954	486	18%	1,753	66%	405	15%	107	2.77	2,639
408	猿投町	1,126.6	773	369	404	224	130	17%	467	60%	176	23%	91	3.45	69
409	四郷町	183.7	4,518	2,349	2,169	1,703	625	14%	3,030	67%	863	19%	108	2.65	2,459
410	枝下町	91.1	226	114	112	68	36	16%	135	60%	55	24%	102	3.32	248
411	高瀬町	67.3	760	383	377	334	109	14%	514	68%	137	18%	102	2.28	1,129
412	西広瀬町	571.1	428	212	216	139	48	11%	277	65%	103	24%	98	3.08	75
413	花本町	76.2	901	455	446	305	136	15%	573	64%	192	21%	102	2.95	1,182
414	平戸橋町	163.3	3,774	1,961	1,813	1,474	479	13%	2,609	69%	686	18%	108	2.56	2,311
415	本徳町	109.4	204	97	107	64	31	15%	125	61%	48	24%	91	3.19	186
416	舞木町	171.3	557	271	286	159	68	12%	355	64%	134	24%	95	3.50	325
417	御船町	496.5	2,560	1,272	1,288	873	409	16%	1,704	67%	447	17%	99	2.93	516
418	乙部ヶ丘	56.2	3,887	2,001	1,886	1,152	1,142	29%	2,535	65%	210	5%	106	3.37	6,916
500	伊保町	143.2	1,455	859	596	721	148	10%	1,021	70%	286	20%	144	2.02	1,016
501	大畑町	175.5	251	128	123	72	35	14%	157	63%	59	24%	104	3.49	143

注：「年齢計算」は平成22年4月1日現在

E-2 町別面積・人口・世帯数(続き)

町 コード	町 名	面積 (ha)	人			世帯数	年齢階級別人口						平均		人口密度 (人/k㎡)
			計	男	女		0～14歳 割合	15～64歳 割合	65歳以上 割合	性別	世帯員	性比			
													計	男	
502	大清水町	123.5	2,612	1,353	1,259	1,083	378	14%	1,774	68%	460	18%	2.41	107	2,115
503	貝津町	183.4	1,075	625	450	556	66	6%	825	77%	184	17%	1.93	139	586
504	篠原町	546.5	582	297	285	199	70	12%	371	64%	141	24%	2.92	104	106
505	浄水町	259.2	5,724	3,073	2,651	2,458	1,222	21%	4,037	71%	465	8%	2.33	116	2,208
506	田畑町	315.6	336	167	169	98	39	12%	213	63%	84	25%	3.43	99	106
507	広幡町	699.4	387	183	204	114	35	9%	242	63%	110	28%	3.39	90	55
508	東保見町	77.2	390	200	190	137	48	12%	254	65%	88	23%	2.85	105	505
509	保見町	406.1	1,765	891	874	581	231	13%	1,117	63%	417	24%	3.04	102	435
510	八草町	485.6	648	353	295	285	52	8%	455	70%	141	22%	2.27	120	133
511	保見ヶ丘	63.5	8,568	4,438	4,130	3,840	1,098	13%	6,365	74%	1,105	13%	2.23	107	13,493
600	石野町	76.3	171	77	94	51	29	17%	99	58%	43	25%	3.35	82	224
601	押沢町	104.4	41	16	25	15	3	7%	26	63%	12	29%	2.73	64	39
602	小呂町	86.4	71	32	39	19	9	13%	43	61%	19	27%	3.74	82	82
603	上高町	250.9	95	44	51	27	11	12%	59	62%	25	26%	3.52	86	38
604	勘八町	346.8	440	230	210	163	42	10%	318	72%	80	18%	2.70	110	127
605	国附町	64.6	69	33	36	23	5	7%	42	61%	22	32%	3.00	92	107
606	小峰町	137.0	120	59	61	37	16	13%	70	58%	34	28%	3.24	97	88
607	城見町	73.4	76	38	38	22	19	25%	41	54%	16	21%	3.45	100	104
608	下室町	34.6	58	31	27	13	8	14%	27	47%	23	40%	4.46	115	168
609	滝見町	69.7	48	26	22	15	6	13%	25	52%	17	35%	3.20	118	69
610	力石町	162.8	221	105	116	68	19	9%	130	59%	72	33%	3.25	91	136
611	千鳥町	78.9	82	42	40	20	7	9%	50	61%	25	30%	4.10	105	104
612	寺下町	84.1	129	54	75	48	11	9%	82	64%	36	28%	2.69	72	153
613	手呂町	95.1	751	359	392	337	95	13%	473	63%	183	24%	2.23	92	790
614	富田町	84.1	78	40	38	26	7	9%	52	67%	19	24%	3.00	105	93
615	中金町	296.8	331	161	170	96	36	11%	191	58%	104	31%	3.45	95	112

注：「年齢計算」は平成22年4月1日現在

E-2 町別面積・人口・世帯数(続き)

町 コード	町 名	面積 (ha)	人			世帯数	年齢階級別人口						平均		人口密度 (人/k㎡)
			計	男	女		0～14歳 割合	15～64歳		65歳以上	割合	性比	世帯員		
								割合	人数					割合	
616	中切町	141.7	150	69	81	42	12	8%	96	64%	42	28%	85	3.57	106
617	成合町	104.9	98	46	52	24	14	14%	49	50%	35	36%	88	4.08	93
618	野口町	301.8	226	116	110	72	30	13%	144	64%	52	23%	105	3.14	75
619	東広瀬町	202.3	836	407	429	280	94	11%	506	61%	236	28%	95	2.99	413
620	藤沢町	98.4	112	53	59	26	8	7%	70	63%	34	30%	90	4.31	114
621	芳友町	128.4	148	78	70	41	15	10%	83	56%	50	34%	111	3.61	115
622	松嶺町	183.8	72	33	39	19	4	6%	49	68%	19	26%	85	3.79	39
623	山中町	443.2	173	87	86	50	9	5%	110	64%	54	31%	101	3.46	39
	松平地区	4,359.4	10,495	5,312	5,183	3,179	1,663	16%	6,961	66%	1,871	18%	102	3.30	241
700	幸海町	243.3	267	130	137	72	42	16%	147	55%	78	29%	95	3.71	110
701	穂積町	195.5	218	119	99	57	32	15%	130	60%	56	26%	120	3.82	112
702	松平志賀町	122.8	1,014	505	509	299	127	13%	740	73%	147	14%	99	3.39	826
703	岩倉町	323.0	2,094	1,107	987	670	373	18%	1,405	67%	316	15%	112	3.13	648
704	九久平町	188.2	974	493	481	292	125	13%	690	71%	159	16%	102	3.34	518
705	鵜ヶ瀬町	50.9	472	239	233	143	143	30%	272	58%	57	12%	103	3.30	927
706	中垣内町	143.6	674	338	336	203	109	16%	472	70%	93	14%	101	3.32	469
707	桂野町	115.7	260	125	135	81	36	14%	151	58%	73	28%	93	3.21	225
708	加茂川町	84.3	145	68	77	44	7	5%	91	63%	47	32%	88	3.30	172
709	滝脇町	261.1	163	66	97	86	7	4%	68	42%	88	54%	68	1.90	62
710	長沢町	145.8	98	45	53	36	8	8%	49	50%	41	42%	85	2.72	67
711	林添町	200.0	279	141	138	84	24	9%	169	61%	86	31%	102	3.32	140
712	大内町	196.6	223	114	109	59	32	14%	133	60%	58	26%	105	3.78	113
713	鍋田町	127.5	187	92	95	65	22	12%	107	57%	58	31%	97	2.88	147
714	王滝町	109.3	150	73	77	47	9	6%	82	55%	59	39%	95	3.19	137
715	石楠町	204.2	69	34	35	25	8	12%	36	52%	25	36%	97	2.76	34

注：「年齢計算」は平成22年4月1日現在

E-2 町別面積・人口・世帯数(続き)

町 コード	町 名	面積 (ha)	人			世帯数	年齢階級別人口						平均		人口密度 (人/k㎡)
			計	男	女		0～14歳	割合	15～64歳	割合	65歳以上	割合	性比	世帯員	
716	豊松町	395.2	337	169	168	98	25	7%	193	57%	119	35%	101	3.44	85
717	坂上町	924.7	498	240	258	153	51	10%	286	57%	161	32%	93	3.25	54
718	松平町	296.3	236	110	126	70	30	13%	142	60%	64	27%	87	3.37	80
719	松平町	13.1	1,222	621	601	355	97	8%	1,075	88%	50	4%	103	3.44	9,328
720	幸徳台	18.3	915	483	432	240	356	39%	523	57%	36	4%	112	3.81	5,000
	藤岡地区	6,558.2	19,954	10,146	9,808	6,189	3,403	17%	14,049	70%	2,502	13%	103	3.22	304
450	石畳町	116.1	1,166	596	570	348	206	18%	861	74%	99	8%	105	3.35	1,004
451	石飛町	92.4	491	246	245	162	39	8%	400	81%	52	11%	100	3.03	531
452	大岩町	123.7	35	20	15	14	4	11%	16	46%	15	43%	133	2.50	28
453	折平町	335.2	784	394	390	241	182	23%	521	66%	81	10%	101	3.25	234
454	上川口町	405.8	142	72	70	39	9	6%	90	63%	43	30%	103	3.64	35
455	上渡合町	130.1	895	459	436	266	226	25%	595	66%	74	8%	105	3.36	688
456	木瀬町	485.4	983	477	506	279	169	17%	657	67%	157	16%	94	3.52	203
457	北一色町	212.3	801	402	399	230	168	21%	531	66%	102	13%	101	3.48	377
458	三箇町	563.8	380	189	191	114	36	9%	257	68%	87	23%	99	3.33	67
459	下川口町	255.1	116	60	56	33	15	13%	65	56%	36	31%	107	3.52	45
460	白川町	383.5	411	206	205	118	61	15%	263	64%	87	21%	100	3.48	107
461	田茂平町	153.1	119	56	63	36	15	13%	73	61%	31	26%	89	3.31	78
462	西市野々町	302.2	177	89	88	51	12	7%	121	68%	44	25%	101	3.47	59
463	西中山町	853.8	7,376	3,792	3,584	2,303	1,202	16%	5,406	73%	768	10%	106	3.20	864
464	迫町	144.6	557	287	270	181	60	11%	420	75%	77	14%	106	3.08	385
465	深見町	394.0	2,573	1,314	1,259	815	605	24%	1,739	68%	229	9%	104	3.16	653
466	藤岡飯野町	492.0	1,722	898	824	581	258	15%	1,192	69%	272	16%	109	2.96	350
467	北曾木町	115.8	386	197	189	123	38	10%	285	74%	63	16%	104	3.14	333
468	御作町	999.3	840	392	448	255	98	12%	557	66%	185	22%	88	3.29	84

注：「年齢計算」は平成22年4月1日現在

E-2 町別面積・人口・世帯数(続き)

町 コード	町 名	面積 (ha)	人			世帯数	年齢階級別人口						平均		人口密度 (人/k㎡)
			計	男	女		0～14歳 割合	15～64歳 割合	65歳以上 割合	性別	世帯員	性比			
													0～14歳 割合	15～64歳 割合	
	小原地区	7,454.0	4,282	2,072	2,210	1,541	400	9%	2,476	58%	1,406	33%	94	2.78	57
550	市場町	182.0	172	85	87	55	14	8%	101	59%	57	33%	98	3.13	95
551	岩下町	46.0	18	9	9	11	-	-	7	39%	11	61%	100	1.64	39
552	永太郎町	106.0	227	115	112	76	35	15%	128	56%	64	28%	103	2.99	214
553	大ヶ蔵連町	783.0	115	67	48	42	9	8%	64	56%	42	37%	140	2.74	15
554	大坂町	73.0	66	29	37	29	7	11%	35	53%	24	36%	78	2.28	90
555	大平町	744.0	414	201	213	134	35	8%	261	63%	118	29%	94	3.09	56
556	大洞町	267.0	115	54	61	32	11	10%	69	60%	35	30%	89	3.59	43
557	乙ヶ林町	124.0	117	57	60	36	13	11%	64	55%	40	34%	95	3.25	94
558	小原町	158.0	264	132	132	78	34	13%	156	59%	74	28%	100	3.38	167
559	小原大倉町	67.0	52	25	27	21	1	2%	25	48%	26	50%	93	2.48	78
560	小原北町	285.0	115	62	53	35	5	4%	66	57%	44	38%	117	3.29	40
561	小原田代町	305.0	116	51	65	42	7	6%	58	50%	51	44%	78	2.76	38
562	柏ヶ洞町	51.0	38	17	21	15	6	16%	23	61%	9	24%	81	2.53	75
563	鍛冶屋敷町	210.0	38	22	16	14	4	11%	22	58%	12	32%	138	2.71	18
564	上仁木町	188.0	207	103	104	72	25	12%	114	55%	68	33%	99	2.88	110
565	苧萱町	166.0	54	31	23	15	7	13%	27	50%	20	37%	135	3.60	33
566	川下町	217.0	79	35	44	36	6	8%	48	61%	25	32%	80	2.19	36
567	喜佐平町	66.0	52	26	26	16	4	8%	31	60%	17	33%	100	3.25	79
568	北大野町	33.0	14	6	8	3	-	-	10	71%	4	29%	75	4.67	42
569	北篠平町	462.0	262	122	140	88	26	10%	178	68%	58	22%	87	2.98	57
570	樽俣町	154.0	60	25	35	18	6	10%	33	55%	21	35%	71	3.33	39
571	雑敷町	33.0	12	5	7	6	-	-	3	25%	9	75%	71	2.00	36
572	沢田町	133.0	304	133	171	244	11	4%	175	58%	118	39%	78	1.25	229
573	下仁木町	146.0	147	67	80	56	9	6%	78	53%	60	41%	84	2.63	101

注：「年齢計算」は平成22年4月1日現在

E-2 町別面積・人口・世帯数(続き)

町 コード	町 名	面積 (ha)	人			世帯数	年齢階級別人口						平均		人口密度 (人/k㎡)
			計	口			0～14歳 割合	15～64歳 割合	65歳以上 割合	性別	世帯員	性比			
				男	女										
574	李町	243.0	134	65	69	31	12	9%	88	66%	34	25%	94	4.32	55
575	川見町	53.0	58	32	26	13	6	10%	37	64%	15	26%	123	4.46	109
576	千洗町	117.0	62	32	30	20	7	11%	32	52%	23	37%	107	3.10	53
577	寺平町	111.0	92	38	54	29	4	4%	68	74%	20	22%	70	3.17	83
578	東郷町	417.0	114	61	53	33	8	7%	59	52%	47	41%	115	3.45	27
579	百月町	158.0	18	5	13	8	2	11%	8	44%	8	44%	38	2.25	11
580	荷掛町	176.0	68	33	35	15	8	12%	40	59%	20	29%	94	4.53	39
581	西丹波町	130.0	27	13	14	9	4	15%	12	44%	11	41%	93	3.00	21
582	西萩平町	49.0	23	15	8	9	-	-	14	61%	9	39%	188	2.56	47
583	西細田町	195.0	121	54	67	41	23	19%	63	52%	35	29%	81	2.95	62
584	日面町	90.0	51	25	26	12	7	14%	27	53%	17	33%	96	4.25	57
585	平岩町	73.0	19	11	8	9	-	-	10	53%	9	47%	138	2.11	26
586	平畑町	79.0	74	33	41	19	9	12%	46	62%	19	26%	80	3.89	94
587	前洞町	72.0	75	38	37	26	7	9%	41	55%	27	36%	103	2.88	104
588	松名町	119.0	60	26	34	18	1	2%	35	58%	24	40%	76	3.33	50
589	三ツ久保町	127.0	51	24	27	17	2	4%	29	57%	20	39%	89	3.00	40
590	宮代町	67.0	37	15	22	11	1	3%	22	59%	14	38%	68	3.36	55
591	築平町	121.0	76	40	36	26	11	14%	35	46%	30	39%	111	2.92	63
592	遊屋町	58.0	64	33	31	21	13	20%	34	53%	17	27%	106	3.05	110
	足助地区	19,327.0	9,081	4,481	4,600	2,839	902	10%	5,241	58%	2,938	32%	97	3.20	47
800	安美京町	113.0	17	9	8	8	-	-	8	47%	9	53%	113	2.13	15
801	明川町	517.0	191	97	94	69	10	5%	105	55%	76	40%	103	2.77	37
802	足助町	494.0	1,814	886	928	617	169	9%	982	54%	663	37%	95	2.94	367
803	足助白山町	107.0	70	34	36	24	5	7%	42	60%	23	33%	94	2.92	65
804	綾渡町	177.0	111	63	48	29	10	9%	64	58%	37	33%	131	3.83	63

注：「年齢計算」は平成22年4月1日現在

E-2 町別面積・人口・世帯数(続き)

町 コード	町 名	面積 (ha)	人			世帯数	年齢階級別人口						平均 世帯員	人口密度 (人/k㎡)	
			口		0～14歳 割合		15～64歳 割合	65歳以上 割合	性別	平均 世帯員	人口密度 (人/k㎡)				
			計	男								女			
805	井ノ口町	461.0	219	106	113	61	31	14%	133	61%	55	25%	94	3.59	48
806	岩谷町	92.0	48	24	24	13	3	6%	30	63%	15	31%	100	3.69	52
807	有洞町	86.0	23	12	11	10	3	13%	9	39%	11	48%	109	2.30	27
808	上八木町	605.0	100	49	51	35	6	6%	54	54%	40	40%	96	2.86	17
809	漆畑町	46.0	13	5	8	5	-	-	7	54%	6	46%	63	2.60	28
810	大井町	69.0	52	29	23	18	6	12%	29	56%	17	33%	126	2.89	75
811	大河原町	361.0	106	54	52	25	10	9%	68	64%	28	26%	104	4.24	29
812	大蔵町	96.0	176	90	86	50	23	13%	106	60%	47	27%	105	3.52	183
813	大蔵連町	74.0	6	4	2	4	-	-	3	50%	3	50%	200	1.50	8
814	大賀町	1,242.0	65	31	34	20	7	11%	26	40%	32	49%	91	3.25	5
815	大塚町	61.0	32	18	14	9	1	3%	19	59%	12	38%	129	3.56	52
816	国閑町	72.0	150	83	67	43	18	12%	110	73%	22	15%	124	3.49	208
817	籠林町	119.0	89	41	48	27	4	4%	60	67%	25	28%	85	3.30	75
818	上切山町	136.0	67	36	31	17	6	9%	34	51%	27	40%	116	3.94	49
819	上小田町	55.0	68	34	34	19	9	13%	47	69%	12	18%	100	3.58	124
820	上佐切町	141.0	97	49	48	24	13	13%	54	56%	30	31%	102	4.04	69
821	上脇町	121.0	104	53	51	33	23	22%	66	63%	15	14%	104	3.15	86
822	川面町	439.0	150	69	81	45	8	5%	84	56%	58	39%	85	3.33	34
823	北小田町	92.0	44	16	28	17	2	5%	23	52%	19	43%	57	2.59	48
824	霧山町	203.0	195	93	102	54	20	10%	126	65%	49	25%	91	3.61	96
825	国谷町	118.0	155	76	79	37	19	12%	95	61%	41	26%	96	4.19	131
826	桑田和町	217.0	327	154	173	102	54	17%	208	64%	65	20%	89	3.21	151
827	桑原町	56.0	45	22	23	16	8	18%	22	49%	15	33%	96	2.81	80
828	小原町	265.0	116	56	60	31	8	7%	70	60%	38	33%	93	3.74	44
829	五反田町	214.0	146	74	72	41	13	9%	83	57%	50	34%	103	3.56	68

注：「年齢計算」は平成22年4月1日現在

E-2 町別面積・人口・世帯数(続き)

町 コード	町 名	面積 (ha)	人			世帯数	年齢階級別人口						平均		人口密度 (人/k㎡)
			計	男	女		0～14歳 割合	15～64歳 割合	65歳以上 割合	性別	世帯員	性比			
													割合	割合	
830	小手沢町	36.0	73	32	41	21	7	10%	37	51%	29	40%	3.48	78	203
831	沢ノ堂町	85.0	42	18	24	16	6	14%	19	45%	17	40%	2.63	75	49
832	塩ノ沢町	123.0	57	24	33	16	4	7%	33	58%	20	35%	3.56	73	46
833	国谷町	295.0	89	40	49	25	7	8%	58	65%	24	27%	3.56	82	30
834	下佐切町	92.0	61	29	32	20	4	7%	36	59%	21	34%	3.05	91	66
835	下平町	199.0	70	36	34	17	9	13%	41	59%	20	29%	4.12	106	35
836	白倉町	43.0	34	18	16	12	1	3%	23	68%	10	29%	2.83	113	79
837	新盛町	260.0	168	88	80	50	6	4%	110	65%	52	31%	3.36	110	65
838	菅生町	134.0	92	44	48	26	9	10%	48	52%	35	38%	3.54	92	69
839	摺町	221.0	66	27	39	21	9	14%	27	41%	30	45%	3.14	69	30
840	千田町	92.0	68	34	34	19	4	6%	44	65%	20	29%	3.58	100	74
841	竜岡町	84.0	69	34	35	22	6	9%	46	67%	17	25%	3.14	97	82
842	田振町	139.0	41	17	24	15	-	-	28	68%	13	32%	2.73	71	29
843	玉野町	47.0	51	29	22	15	7	14%	26	51%	18	35%	3.40	132	109
844	近岡町	118.0	359	190	169	108	45	13%	197	55%	117	33%	3.32	112	304
845	葛町	77.0	30	15	15	7	3	10%	19	63%	8	27%	4.29	100	39
846	葛沢町	741.0	123	59	64	35	7	6%	67	54%	49	40%	3.51	92	17
847	椿立町	34.0	8	4	4	3	-	-	6	75%	2	25%	2.67	100	24
848	枳ノ沢町	33.0	21	8	13	7	5	24%	13	62%	3	14%	3.00	62	64
849	枳本町	184.0	64	29	35	15	5	8%	40	63%	19	30%	4.27	83	35
850	戸中町	254.0	30	15	15	12	-	-	11	37%	19	63%	2.50	100	12
851	富岡町	170.0	163	72	91	45	13	8%	99	61%	51	31%	3.62	79	96
852	中立町	538.0	132	58	74	43	7	5%	73	55%	52	39%	3.07	78	25
853	永野町	46.0	36	21	15	8	5	14%	22	61%	9	25%	4.50	140	78
854	西榎尾町	199.0	124	64	60	38	9	7%	77	62%	38	31%	3.26	107	62
855	怒田沢町	1,144.0	44	23	21	14	6	14%	21	48%	17	39%	3.14	110	4

注：「年齢計算」は平成22年4月1日現在

E-2 町別面積・人口・世帯数(続き)

平成21年10月1日現在

町 コード	町 名	面積 (ha)	人			世帯数	年齢階級別人口						平均		人口密度 (人/k㎡)
			計	男	女		0～14歳	割合	15～64歳	割合	65歳以上	割合	性比	世帯員	
856	野林町	217.0	145	72	73	44	18	12%	92	63%	35	24%	99	3.30	67
857	則定町	229.0	207	100	107	61	31	15%	124	60%	52	25%	93	3.39	90
858	冷田町	59.0	29	15	14	10	3	10%	14	48%	12	41%	107	2.90	49
859	東大島町	203.0	282	146	136	83	37	13%	187	66%	58	21%	107	3.40	139
860	東大見町	586.0	48	23	25	19	7	15%	18	38%	23	48%	92	2.53	8
861	東川端町	203.0	29	12	17	8	4	14%	12	41%	13	45%	71	3.63	14
862	東渡合町	147.0	91	48	43	33	24	26%	43	47%	24	26%	112	2.76	62
863	東中山町	71.0	31	16	15	11	1	3%	18	58%	12	39%	107	2.82	44
864	久木町	265.0	191	92	99	56	22	12%	111	58%	58	30%	93	3.41	72
865	平沢町	107.0	64	31	33	12	10	16%	38	59%	16	25%	94	5.33	60
866	平折町	110.0	31	17	14	11	1	3%	17	55%	13	42%	121	2.82	28
867	二宮町	248.0	110	58	52	29	15	14%	68	62%	27	25%	112	3.79	44
868	細田町	75.0	46	21	25	17	-	-	34	74%	12	26%	84	2.71	61
869	御内町	1,831.0	55	30	25	23	3	5%	25	45%	27	49%	120	2.39	3
870	御蔵町	335.0	146	76	70	47	7	5%	101	69%	38	26%	109	3.11	44
871	実栗町	170.0	64	33	31	19	8	13%	29	45%	27	42%	106	3.37	38
872	室口町	101.0	27	19	8	6	1	4%	18	67%	8	30%	238	4.50	27
873	岩神町	136.0	145	62	83	95	7	5%	54	37%	84	58%	75	1.53	107
874	山谷町	199.0	38	19	19	12	5	13%	18	47%	15	39%	100	3.17	19
875	山ノ中立町	159.0	9	4	5	6	-	-	1	11%	8	89%	80	1.50	6
876	四ツ松町	616.0	172	84	88	44	13	8%	103	60%	56	33%	95	3.91	28
877	連谷町	326.0	60	31	29	17	1	2%	37	62%	22	37%	107	3.53	18
878	月原町	697.0	150	77	73	43	11	7%	91	61%	48	32%	105	3.49	22
	下山地区	11,418.0	5,347	2,647	2,700	1,704	617	12%	3,420	64%	1,310	24%	98	3.14	47
750	阿蔵町	794.0	89	43	46	30	-	-	48	54%	41	46%	93	2.97	11

注：「年齢計算」は平成22年4月1日現在

E-2 町別面積・人口・世帯数(続き)

町 コード	町 名	面積 (ha)	人			世帯数	年齢階級別人口						平均		人口密度 (人/k㎡)
			計	口			0～14歳 割合	15～64歳 割合	65歳以上 割合	性別	世帯員	性比			
				男	女										
751	蘭町	236.0	140	69	71	47	20	14%	76	54%	44	31%	2.98	97	59
752	宇連野町	642.0	83	39	44	24	13	16%	44	53%	26	31%	3.46	89	13
753	大桑町	153.0	59	32	27	16	7	12%	28	47%	24	41%	3.69	119	39
754	大沼町	1,358.0	1,346	666	680	444	160	12%	855	64%	331	25%	3.03	98	99
755	蕪木町	100.0	48	26	22	13	7	15%	24	50%	17	35%	3.69	118	48
756	神殿町	266.0	141	66	75	51	7	5%	78	55%	56	40%	2.76	88	53
757	黒坂町	813.0	141	74	67	55	18	13%	86	61%	37	26%	2.56	110	17
758	小松野町	209.0	149	72	77	48	27	18%	97	65%	25	17%	3.10	94	71
759	下山代町	498.0	354	174	180	91	35	10%	229	65%	90	25%	3.89	97	71
760	田折町	80.0	83	39	44	26	12	14%	46	55%	25	30%	3.19	89	104
761	高野町	132.0	19	12	7	7	-	-	11	58%	8	42%	2.71	171	14
762	立岩町	534.0	97	45	52	38	7	7%	55	57%	35	36%	2.55	87	18
763	田平沢町	258.0	56	27	29	17	3	5%	28	50%	25	45%	3.29	93	22
764	枋立町	106.0	38	24	14	13	2	5%	27	71%	9	24%	2.92	171	36
765	梨野町	877.0	76	40	36	31	-	-	38	50%	38	50%	2.45	111	9
766	野原町	567.0	106	51	55	38	8	8%	45	42%	53	50%	2.79	93	19
767	花沢町	759.0	1,725	854	871	530	234	14%	1,258	73%	233	14%	3.25	98	227
768	羽布町	1,477.0	217	111	106	62	24	11%	125	58%	68	31%	3.50	105	15
769	東大林町	821.0	127	62	65	43	9	7%	69	54%	49	39%	2.95	95	15
770	平瀬町	293.0	106	46	60	28	11	10%	71	67%	24	23%	3.79	77	36
771	和合町	445.0	147	75	72	52	13	9%	82	56%	52	35%	2.83	104	33
	旭地区	8,216.0	3,291	1,581	1,710	1,110	270	8%	1,727	52%	1,294	39%	2.96	92	40
650	浅谷町	453.0	190	84	106	59	12	6%	106	56%	72	38%	3.22	79	42
651	旭八幡町	266.0	39	16	23	14	1	3%	17	44%	21	54%	2.79	70	15
652	明賀町	129.0	55	28	27	23	5	9%	29	53%	21	38%	2.39	104	43

注：「年齢計算」は平成22年4月1日現在

E-2 町別面積・人口・世帯数(続き)

町 コード	平成21年10月1日現在														
	町名	面積 (ha)	人			年齢階級別人口						平均			
			計	男	女	世帯数	0～14歳	割合	15～64歳	割合	65歳以上	割合	性比	世帯員	人口密度 (人/k㎡)
653	有間町	195.0	132	65	67	39	19	14%	68	52%	45	34%	97	3.38	68
654	伊熊町	145.0	79	37	42	29	-	35	44%	44	56%	88	2.72	54	
655	池島町	231.0	75	40	35	23	8	11%	44	59%	23	31%	114	3.26	32
656	一色町	136.0	26	14	12	9	2	8%	16	62%	8	31%	117	2.89	19
657	市平町	78.0	34	17	17	11	3	9%	18	53%	13	38%	100	3.09	44
658	牛地町	781.0	8	5	3	3	1	13%	6	75%	1	13%	167	2.67	1
659	大田町	227.0	137	71	66	47	9	7%	70	51%	58	42%	108	2.91	60
660	大坪町	326.0	159	73	86	57	10	6%	102	64%	47	30%	85	2.79	49
661	押井町	180.0	103	53	50	28	13	13%	51	50%	39	38%	106	3.68	57
662	小滝野町	194.0	3	1	2	1	-	-	-	-	3	100%	50	3.00	2
663	小渡町	337.0	336	159	177	105	31	9%	164	49%	141	42%	90	3.20	100
664	伯母沢町	81.0	27	12	15	11	2	7%	13	48%	12	44%	80	2.45	33
665	加塩町	224.0	124	64	60	33	13	10%	58	47%	53	43%	107	3.76	55
666	上切町	279.0	119	54	65	35	5	4%	63	53%	51	43%	83	3.40	43
667	上中町	114.0	46	23	23	20	-	-	17	37%	29	63%	100	2.30	40
668	日下部町	338.0	94	41	53	28	4	4%	50	53%	40	43%	77	3.36	28
669	小田町	70.0	24	12	12	8	3	13%	13	54%	8	33%	100	3.00	34
670	小畑町	128.0	59	30	29	23	8	14%	27	46%	24	41%	103	2.57	46
671	榊野町	291.0	202	99	103	59	17	8%	116	57%	69	34%	96	3.42	69
672	笹戸町	119.0	130	64	66	46	24	18%	75	58%	31	24%	97	2.83	109
673	三分山町	35.0	-	-	-	-	-	-	-	-	-	-	-	-	-
674	閑羅瀬町	264.0	36	21	15	10	2	6%	18	50%	16	44%	140	3.60	14
675	島崎町	69.0	77	40	37	27	2	3%	40	52%	35	45%	108	2.85	112
676	下切町	73.0	95	49	46	32	14	15%	52	55%	29	31%	107	2.97	130
677	下中町	125.0	50	29	21	21	2	4%	24	48%	24	48%	138	2.38	40
678	杉本町	337.0	281	119	162	103	34	12%	169	60%	78	28%	73	2.73	83

注：「年齢計算」は平成22年4月1日現在

E-2 町別面積・人口・世帯数(続き)

町 コード	町 名	面積 (ha)	人			世帯数	年齢階級別人口						平均 世帯員	人口密度 (人/k㎡)	
			計	口			0～14歳 割合	15～64歳 割合	65歳以上 割合	性比	割合				
				男	女										
679	須 潤 町	106.0	84	44	40	30	3	4%	47	56%	34	40%	110	2.80	79
680	惣 田 町	107.0	77	37	40	24	5	6%	38	49%	34	44%	93	3.21	72
681	田 津 原 町	309.0	73	32	41	31	2	3%	31	42%	40	55%	78	2.35	24
682	坪 崎 町	311.0	14	9	5	6	-	-	6	43%	8	57%	180	2.33	5
683	時 瀬 町	260.0	57	27	30	23	2	4%	31	54%	24	42%	90	2.48	22
684	東 萩 平 町	180.0	86	40	46	29	2	2%	45	52%	39	45%	87	2.97	48
685	榎 本 町	57.0	74	36	38	22	8	11%	37	50%	29	39%	95	3.36	130
686	万 町	283.0	36	14	22	18	-	-	7	19%	29	81%	64	2.00	13
687	万 根 町	223.0	15	5	10	10	3	20%	5	33%	7	47%	50	1.50	7
688	余 平 町	155.0	35	17	18	13	1	3%	19	54%	15	43%	94	2.69	23
	稲 武 地 区	9,863.0	2,803	1,339	1,464	1,038	215	8%	1,507	54%	1,081	39%	91	2.70	28
250	稲 武 町	1,422.0	327	160	167	116	19	6%	172	53%	136	42%	96	2.82	23
251	大 野 瀬 町	1,664.0	208	101	107	78	6	3%	96	46%	106	51%	94	2.67	13
252	押 山 町	838.0	128	65	63	47	4	3%	66	52%	58	45%	103	2.72	15
253	小 田 木 町	1,363.0	314	147	167	95	26	8%	176	56%	112	36%	88	3.31	23
254	川 手 町	681.0	115	56	59	47	6	5%	50	43%	59	51%	95	2.45	17
255	黒 田 町	867.0	303	148	155	106	25	8%	170	56%	108	36%	95	2.86	35
256	桑 原 町	215.0	331	158	173	130	55	17%	176	53%	100	30%	91	2.55	154
257	御 所 貝 津 町	457.0	269	125	144	107	19	7%	152	57%	98	36%	87	2.51	59
258	富 永 町	177.0	28	14	14	9	2	7%	13	46%	13	46%	100	3.11	16
259	中 当 町	603.0	82	35	47	31	-	-	40	49%	42	51%	74	2.65	14
260	夏 焼 町	545.0	206	90	116	91	19	9%	136	66%	51	25%	78	2.26	38
261	野 入 町	895.0	177	82	95	62	7	4%	96	54%	74	42%	86	2.85	20
262	武 節 町	136.0	315	158	157	119	27	9%	164	52%	124	39%	101	2.65	232

注：「年齢計算」は平成22年4月1日現在

E-3 町別人口の推移

各年10月1日現在

町コード・町名	平成15年	平成16年	平成17年	平成18年	平成19年	平成20年	平成21年
豊田市全体	403,405	406,307	411,137	414,839	419,055	423,200	423,677
挙母地区	124,161	125,408	127,045	128,506	129,168	130,245	130,294
高橋地区	55,089	55,168	55,535	55,775	56,011	56,227	56,058
上郷地区	32,163	32,697	32,952	33,117	33,735	34,192	34,487
高岡地区	75,769	76,161	77,078	77,723	78,875	79,866	79,838
猿投地区	60,366	60,928	62,387	63,770	65,508	67,095	67,747
猿投	34,776	35,395	36,408	37,369	38,374	39,175	39,358
保見	20,563	20,555	21,104	21,640	22,447	23,274	23,793
石野	5,027	4,978	4,875	4,761	4,687	4,646	4,596
松平地区	10,278	10,336	10,519	10,525	10,518	10,517	10,495
藤岡地区	18,974	19,215	19,380	19,489	19,667	19,854	19,954
小原地区	4,358	4,342	4,413	4,434	4,393	4,335	4,282
足助地区	9,859	9,740	9,587	9,442	9,324	9,190	9,081
下山地区	5,618	5,572	5,551	5,521	5,476	5,415	5,347
旭地区	3,523	3,550	3,533	3,473	3,402	3,359	3,291
稲武地区	3,247	3,190	3,157	3,064	2,978	2,905	2,803
挙母地区	124,161	125,408	127,045	128,506	129,168	130,245	130,294
001 逢妻町	608	633	652	719	729	746	726
002 秋葉町	2,175	2,179	2,168	2,113	2,090	2,068	2,020
003 曙町	1,290	1,257	1,269	1,215	1,188	1,134	1,052
004 朝日ヶ丘	2,361	2,360	2,353	2,402	2,625	2,613	2,675
005 朝日町	3,533	3,516	3,622	3,603	3,760	3,752	3,810
009 今町	2,311	2,290	2,344	2,370	2,413	2,380	2,356
012 梅坪町	3,235	3,289	3,271	3,283	3,318	3,292	3,261
013 上挙母	730	747	713	728	773	762	871
014 栄生町	529	535	559	564	588	593	595
015 小川町	2,512	2,627	2,558	2,575	2,659	2,743	2,686
016 大池町	77	76	86	82	85	84	90
018 落合町	12	12	11	10	10	10	8
019 柿本町	3,361	3,401	3,327	3,360	3,324	3,308	3,288
020 金谷町	1,949	1,980	1,982	1,949	1,950	2,007	2,008
022 河合町	1,533	1,575	1,645	1,684	1,671	1,671	1,690
024 川端町	-	-	-	-	-	-	-
025 神田町	410	457	482	492	497	519	506
026 喜多町	983	988	955	922	910	1,008	1,013
027 京町	3,074	3,183	3,224	3,402	3,464	3,419	3,368
029 久保町	807	800	812	833	836	825	820
030 鴻ノ巣町	56	54	46	33	29	35	81
031 小坂町	3,670	3,710	3,744	3,908	3,920	4,002	4,001
032 小坂本町	2,156	2,187	2,219	2,393	2,306	2,427	2,384
035 寿町	2,838	2,903	2,914	2,921	3,026	3,119	3,191
036 挙母町	523	496	507	506	496	505	512
037 衣ヶ原	86	56	53	49	50	51	68
038 栄町	1,979	2,084	2,101	2,147	2,154	2,152	2,119
039 桜町	420	414	404	389	402	386	376
040 三軒町	2,052	2,218	2,277	2,315	2,375	2,383	2,369
041 汐見町	462	560	577	586	624	645	662
044 清水町	1,118	1,182	1,148	1,169	1,199	1,215	1,203
045 下市場町	1,808	1,766	1,798	1,783	1,809	1,866	1,896
046 下林町	1,577	1,559	1,543	1,603	1,539	1,525	1,774
047 樹木町	534	533	525	529	542	516	513
048 昭和町	782	784	796	777	788	789	750
049 白浜町	1	1	-	-	-	-	-

E-3 町別人口の推移（続き）

各年10月1日現在

町コード・町名	平成15年	平成16年	平成17年	平成18年	平成19年	平成20年	平成21年
050 新生町	650	714	714	759	736	770	807
051 陣中町	1,397	1,466	1,637	1,553	1,514	1,589	1,694
052 新町	1,267	1,287	1,367	1,408	1,390	1,404	1,374
053 神明町	356	351	341	341	325	604	611
054 水源町	3,279	3,245	3,244	3,179	3,178	3,132	3,140
055 砂町	-	-	-	-	-	-	-
056 聖心町	2,226	2,210	2,514	2,807	2,810	2,825	2,814
058 千足町	1,550	1,552	1,558	1,574	1,580	1,550	1,531
059 太平町	94	108	119	111	93	88	92
060 高崎町	375	394	438	464	461	494	493
062 高原町	764	756	763	761	786	811	912
063 竹生町	561	587	537	507	537	547	530
064 田代町	235	238	249	260	253	239	256
065 田中町	4,383	4,432	4,454	4,620	4,693	4,698	4,463
066 田町	-	-	-	-	-	-	-
067 長興寺	914	908	896	886	892	901	898
068 司町	868	841	921	929	903	961	967
069 月見町	955	959	951	967	983	1,033	998
070 土橋町	2,113	2,089	2,048	2,064	2,056	2,057	2,010
071 貞宝町	18	18	18	19	19	18	18
073 天王町	440	443	436	434	416	423	414
075 東新町	2,048	2,048	2,053	2,096	2,065	2,058	2,035
077 常盤町	652	665	659	654	629	605	602
078 十塚町	597	631	617	641	663	642	645
079 トヨタ町	1,287	1,196	1,246	1,065	668	729	768
080 中島町	-	-	-	-	-	-	-
081 錦町	250	245	247	245	232	241	194
082 西新町	8	8	8	8	8	8	8
083 西町	756	713	741	726	728	718	727
084 西山町	808	794	816	841	822	835	839
085 日南町	1,403	1,447	1,602	1,643	1,660	1,629	1,632
088 白山町	649	657	641	629	626	648	643
089 八幡町	49	52	52	51	43	54	54
090 花丘町	63	62	62	57	56	55	54
091 東梅坪町	2,404	2,405	2,431	2,426	2,425	2,500	2,460
093 久岡町	566	556	559	579	595	616	621
094 日之出町	1,378	1,426	1,464	1,476	1,525	1,494	1,479
096 平芝町	2,757	2,731	2,714	2,775	2,769	2,747	2,677
097 平山町	1,797	1,795	1,811	1,770	1,741	1,729	1,758
099 広久手町	1,826	1,804	1,834	1,879	2,016	2,005	2,000
100 広路町	68	68	73	80	82	75	74
101 深田町	1,701	1,732	1,708	1,704	1,683	1,712	1,645
103 平和町	1,940	1,933	1,881	2,040	2,032	1,965	1,886
105 細谷町	281	269	255	259	260	292	293
106 本新町	963	978	1,011	1,020	1,041	1,079	1,096
107 本地町	1,446	1,424	1,451	1,527	1,574	1,582	1,610
108 前田町	119	122	125	131	133	127	113
109 前山町	2,385	2,481	2,493	2,473	2,509	2,469	2,477
110 松ヶ枝町	129	133	125	127	125	126	128
111 丸根町	298	298	306	307	306	297	302
112 丸山町	2,591	2,625	2,836	2,817	2,727	2,667	2,762
113 瑞穂町	347	367	379	434	461	492	489
116 緑ヶ丘	1,456	1,498	1,551	1,526	1,642	1,674	1,820

E-3 町別人口の推移（続き）

各年10月1日現在

町コード・町名	平成15年	平成16年	平成17年	平成18年	平成19年	平成20年	平成21年
117 宮上町	3,254	3,229	3,243	3,326	3,364	3,420	3,413
118 宮口町	775	787	813	810	810	802	798
119 美山町	1,562	1,604	1,614	1,564	1,607	1,639	1,655
120 宮町	972	973	1,027	1,093	1,120	1,151	1,142
122 御幸町	76	76	78	92	95	93	98
124 明和町	3,672	3,667	3,689	3,697	3,732	3,726	3,703
125 元城町	601	592	587	540	536	528	525
126 元町	8	6	6	6	6	4	5
127 元宮町	187	190	199	200	190	192	227
131 山之手	4,328	4,393	4,393	4,346	4,342	4,371	4,340
132 横山町	668	662	675	665	647	641	636
133 竜宮町	-	-	-	-	-	-	-
134 若草町	348	380	388	395	401	401	403
135 若宮町	691	676	692	709	698	713	694
高橋地区	55,089	55,168	55,535	55,775	56,011	56,227	56,058
006 池田町	174	177	173	174	174	172	170
007 市木町	4,936	4,968	5,038	5,067	5,116	5,230	5,425
008 泉町	1,770	1,756	1,755	1,759	1,772	1,761	1,753
010 岩滝町	746	759	774	772	764	763	796
011 上野町	1,554	1,589	1,612	1,627	1,654	1,691	1,669
017 大見町	229	233	238	230	222	233	235
021 神池町	2,034	2,032	2,052	2,074	2,028	2,028	2,018
023 川田町	7	7	6	6	5	10	10
028 京ヶ峰	2,949	2,919	2,974	2,999	2,907	2,874	2,775
033 古瀬間町	1,751	1,736	1,699	1,670	1,644	1,665	1,648
034 琴平町	34	32	31	30	29	33	34
042 志賀町	3,324	3,251	3,216	3,294	3,361	3,445	3,464
043 渋谷町	1,317	1,304	1,320	1,318	1,318	1,327	1,299
057 千石町	19	17	37	40	45	51	56
061 高橋町	715	692	702	675	680	659	671
072 寺部町	1,102	1,119	1,132	1,135	1,149	1,201	1,182
074 渡合町	216	217	211	206	205	202	196
076 百々町	1,131	1,213	1,225	1,236	1,243	1,259	1,265
086 野見町	810	811	814	843	841	848	841
087 野見山町	2,432	2,463	2,533	2,570	2,573	2,513	2,527
092 東山町	3,707	3,756	3,762	3,766	3,739	3,733	3,770
095 平井町	482	490	488	481	485	476	492
098 広川町	770	850	874	919	961	970	965
102 扶桑町	567	583	606	600	623	635	649
104 宝来町	1,080	1,071	1,075	1,066	1,076	1,084	1,091
114 水間町	21	22	21	20	24	24	24
115 御立町	629	633	618	612	606	595	619
121 宮前町	21	20	20	20	19	18	17
123 室町	438	446	444	433	443	443	441
128 森町	259	255	247	244	250	257	266
129 社町	-	-	-	-	-	-	-
130 矢並町	697	705	688	678	654	639	646
136 高上	1,664	1,716	1,773	1,821	1,848	1,891	1,849
137 美里	7,504	7,471	7,558	7,528	7,604	7,643	7,563
138 双美町	777	778	776	764	756	758	745
139 美和町	1,490	1,443	1,501	1,664	1,867	1,891	1,774
140 五ヶ丘	7,733	7,634	7,542	7,434	7,326	7,205	7,113

E-3 町別人口の推移（続き）

各年10月1日現在

町コード・町名	平成15年	平成16年	平成17年	平成18年	平成19年	平成20年	平成21年
上郷地区	32,163	32,697	32,952	33,117	33,735	34,192	34,487
200 畝部西町	1,736	1,721	1,749	1,769	1,752	1,767	1,813
201 畝部東町	2,328	2,336	2,314	2,352	2,371	2,385	2,420
202 永覚町	1,119	1,150	1,153	1,150	1,164	1,379	1,385
203 永覚新町	4,187	4,715	4,747	4,586	4,632	4,464	4,580
204 駕鴨町	4,088	4,074	4,045	4,077	4,135	4,216	4,213
205 和会町	2,381	2,399	2,436	2,474	2,513	2,541	2,553
206 上郷町	3,898	3,891	3,909	3,884	4,038	3,984	3,963
207 幸町	669	667	672	695	695	732	772
208 大成町	150	143	180	194	239	247	249
209 渡刈町	1,597	1,587	1,588	1,608	1,652	1,696	1,697
210 配津町	822	846	870	855	919	951	991
211 広美町	643	641	627	624	625	624	639
212 福受町	693	696	701	726	769	812	847
213 豊栄町	3,949	3,920	3,988	4,157	4,316	4,463	4,401
214 榊塚西町	3,344	3,351	3,392	3,366	3,336	3,355	3,375
215 榊塚東町	559	560	581	600	579	576	589
高岡地区	75,769	76,161	77,078	77,723	78,875	79,866	79,838
300 生駒町	1,198	1,187	1,202	1,277	1,281	1,302	1,284
301 大島町	2,458	2,476	2,479	2,454	2,413	2,398	2,397
302 大林町	8,688	8,285	8,470	8,750	9,040	9,296	9,485
303 上丘町	669	673	689	671	682	690	678
304 駒新町	949	946	975	994	1,001	1,000	1,001
305 駒場町	2,422	2,449	2,430	2,462	2,525	2,582	2,582
306 住吉町	2,304	2,358	2,341	2,371	2,397	2,427	2,410
307 高岡町	1,295	1,332	1,369	1,353	1,403	1,407	1,344
308 高丘新町	778	757	796	816	837	818	791
309 高岡本町	1,319	1,324	1,380	1,347	1,414	1,431	1,402
310 高美町	1,651	1,668	1,670	1,671	1,636	1,596	1,611
311 宝町	952	976	985	1,026	1,017	1,011	1,034
312 竹町	1,031	1,042	1,062	1,065	1,094	1,141	1,179
313 竹元町	2,618	2,652	2,682	2,720	2,707	2,713	2,723
314 堤町	2,554	2,558	2,604	2,569	2,588	2,579	2,582
315 堤本町	430	438	452	438	426	421	425
316 中町	1,691	1,705	1,778	1,795	1,835	1,807	1,784
317 中田町	1,893	1,895	1,950	1,977	1,989	1,985	1,972
318 中根町	2,926	3,000	3,016	2,968	3,053	3,044	3,055
319 西岡町	4,964	4,934	4,962	4,830	4,940	5,018	4,975
320 西田町	247	241	247	238	239	246	248
321 花園町	8,060	8,130	8,246	8,293	8,240	8,301	8,217
322 広田町	1,267	1,300	1,323	1,316	1,353	1,357	1,375
323 本町	832	841	863	870	922	958	907
324 本田町	648	653	646	681	733	743	751
325 前林町	1,880	1,885	1,859	1,892	1,933	1,933	1,926
326 御幸本町	3,242	3,501	3,537	3,594	3,625	3,657	3,571
327 吉原町	2,870	2,892	2,934	2,963	3,027	3,061	3,034
328 竜神町	1,511	1,501	1,498	1,525	1,547	1,605	1,645
329 若林西町	3,400	3,495	3,555	3,604	3,650	3,687	3,748
330 若林東町	9,022	9,067	9,078	9,193	9,328	9,652	9,702
猿投地区	60,366	60,928	62,387	63,770	65,508	67,095	67,747

E-3 町別人口の推移（続き）

各年10月1日現在

町コード・町名	平成15年	平成16年	平成17年	平成18年	平成19年	平成20年	平成21年
(猿投)	34,776	35,395	36,408	37,369	38,374	39,175	39,358
400 青木町	4,499	4,484	4,581	4,595	4,638	4,573	4,561
401 荒井町	1,280	1,268	1,270	1,246	1,248	1,319	1,343
402 井上町	5,762	5,807	5,944	5,917	5,994	6,025	6,013
403 上原町	1,743	1,787	1,821	1,862	1,854	1,969	1,982
404 乙部町	350	360	339	330	323	321	319
405 加納町	887	886	900	911	914	897	894
406 亀首町	3,073	3,070	3,066	3,038	3,022	3,050	3,014
407 越戸町	1,961	2,158	2,363	2,421	2,499	2,605	2,644
408 猿投町	747	746	752	760	759	762	773
409 四郷町	4,286	4,373	4,453	4,472	4,498	4,536	4,518
410 枝下町	240	231	224	229	237	232	226
411 高町	619	613	627	727	757	760	760
412 西広瀬町	457	444	441	440	434	435	428
413 花本町	893	910	908	894	930	914	901
414 平戸橋町	3,418	3,466	3,587	3,714	3,770	3,789	3,774
415 本徳町	209	205	204	203	203	200	204
416 舞木町	564	550	554	548	545	554	557
417 御船町	2,307	2,346	2,359	2,471	2,573	2,565	2,560
418 乙部ヶ丘	1,481	1,691	2,015	2,591	3,176	3,669	3,887
(保見)	20,563	20,555	21,104	21,640	22,447	23,274	23,793
500 伊保町	1,352	1,300	1,360	1,365	1,396	1,421	1,455
501 大畑町	252	253	255	254	253	245	251
502 大清水町	2,076	2,144	2,288	2,325	2,439	2,518	2,612
503 貝津町	1,320	1,258	1,241	1,201	1,203	1,176	1,075
504 篠原町	630	626	625	593	593	566	582
505 浄水町	2,158	2,268	2,593	3,342	4,050	4,933	5,724
506 田舂町	346	343	344	350	350	342	336
507 広幡町	416	415	410	403	398	393	387
508 東保見町	368	368	367	373	378	379	390
509 保見町	1,692	1,705	1,756	1,756	1,763	1,762	1,765
510 八草町	651	663	662	655	650	654	648
511 保見ヶ丘	9,302	9,212	9,203	9,023	8,974	8,885	8,568
(石野)	5,027	4,978	4,875	4,761	4,687	4,646	4,596
600 石野町	181	185	184	186	178	169	171
601 押沢町	53	53	52	52	50	48	41
602 小呂町	69	68	70	70	69	67	71
603 上高町	110	109	111	110	107	97	95
604 勘八町	419	418	418	445	447	440	440
605 国附町	80	75	73	69	69	73	69
606 小峯町	126	120	115	116	123	123	120
607 城見町	65	63	62	69	72	71	76
608 下室町	59	57	55	55	55	59	58
609 滝見町	45	41	45	43	48	48	48
610 力石町	245	241	246	233	233	232	221
611 千鳥町	89	88	88	86	86	84	82
612 寺下町	121	120	120	128	134	129	129
613 手呂町	989	963	898	802	740	756	751
614 富田町	85	82	81	81	82	81	78
615 中金町	360	362	350	341	342	335	331

E-3 町別人口の推移（続き）

各年10月1日現在

町コード・町名	平成15年	平成16年	平成17年	平成18年	平成19年	平成20年	平成21年
616 中切町	156	157	153	150	154	152	150
617 成合町	102	100	103	97	98	100	98
618 野口町	228	237	234	233	231	224	226
619 東広瀬町	883	883	867	860	849	850	836
620 藤沢町	126	123	121	120	115	112	112
621 芳友町	155	156	158	153	148	144	148
622 松嶺町	75	75	74	71	71	74	72
623 山中町	206	202	197	191	186	178	173
松平地区	10,278	10,336	10,519	10,525	10,518	10,517	10,495
700 幸海町	271	277	273	268	267	267	267
701 穂積町	216	216	219	217	226	225	218
702 松平志賀町	957	949	962	990	1,012	1,020	1,014
703 岩倉町	2,019	2,049	2,047	2,036	2,064	2,071	2,094
704 九久平町	951	954	953	970	964	970	974
705 鶉ヶ瀬町	193	264	405	446	463	477	472
706 中垣内町	656	670	663	677	672	676	674
707 桂野町	265	261	264	254	263	254	260
708 加茂川町	168	165	162	161	157	149	145
709 滝脇町	128	125	123	121	120	141	163
710 長沢町	126	119	115	114	111	103	98
711 林添町	297	298	292	299	283	281	279
712 大内町	230	228	231	236	232	226	223
713 鍋田町	194	196	199	191	186	181	187
714 王滝町	182	167	169	173	163	164	150
715 石楠町	73	75	74	73	72	68	69
716 豊松町	383	368	366	356	354	346	337
717 坂上町	537	530	537	524	510	512	498
718 松平町	253	253	249	244	245	232	236
719 巴町	1,335	1,321	1,336	1,302	1,273	1,257	1,222
720 幸穂台	844	851	880	873	881	897	915
藤岡地区	18,974	19,215	19,380	19,489	19,667	19,854	19,954
450 石畳町	…	…	1,185	1,183	1,171	1,174	1,166
451 石飛町	…	…	508	494	490	492	491
452 大岩町	…	…	38	38	38	37	35
453 折平町	…	…	768	780	788	771	784
454 上川口町	…	…	148	149	148	147	142
455 上渡合町	…	…	835	852	860	882	895
456 木瀬町	…	…	984	976	965	980	983
457 北一色町	…	…	682	676	668	731	801
458 三箇町	…	…	391	391	386	378	380
459 下川口町	…	…	125	122	121	120	116
460 白川町	…	…	439	416	416	414	411
461 田茂平町	…	…	116	111	116	118	119
462 西市野々町	…	…	177	178	179	180	177
463 西中山町	…	…	7,023	7,108	7,232	7,312	7,376
464 迫町	…	…	581	591	608	602	557
465 深見町	…	…	2,412	2,450	2,488	2,564	2,573
466 藤岡飯野町	…	…	1,716	1,716	1,744	1,722	1,722
467 北曾木町	…	…	404	406	404	394	386
468 御作町	…	…	848	852	845	836	840

E-3 町別人口の推移（続き）

各年10月1日現在

町コード・町名	平成15年	平成16年	平成17年	平成18年	平成19年	平成20年	平成21年
小原地区	4,358	4,342	4,413	4,434	4,393	4,335	4,282
550 市場町	…	…	190	181	187	179	172
551 岩下町	…	…	18	19	18	18	18
552 永太郎町	…	…	243	243	242	237	227
553 大ヶ蔵連町	…	…	128	125	120	118	115
554 大坂町	…	…	72	72	70	72	66
555 大平町	…	…	424	414	414	419	414
556 大洞町	…	…	126	125	120	118	115
557 乙ヶ林町	…	…	133	126	113	110	117
558 小原町	…	…	282	284	276	274	264
559 小原大倉町	…	…	52	52	52	52	52
560 小原北町	…	…	131	122	121	115	115
561 小原田代町	…	…	122	120	120	116	116
562 柏ヶ洞町	…	…	41	38	37	34	38
563 鍛冶屋敷町	…	…	35	33	33	39	38
564 上仁木町	…	…	218	211	204	199	207
565 荻萱町	…	…	60	59	59	54	54
566 川下町	…	…	78	81	84	79	79
567 喜佐平町	…	…	51	50	52	52	52
568 北大野町	…	…	14	15	15	14	14
569 北篠平町	…	…	249	262	254	258	262
570 樽俣町	…	…	68	64	67	64	60
571 雑敷町	…	…	14	14	14	13	12
572 沢田町	…	…	251	313	320	317	304
573 下仁木町	…	…	149	153	157	154	147
574 李町	…	…	148	142	140	135	134
575 川見町	…	…	62	64	60	52	58
576 千洗町	…	…	62	61	63	62	62
577 寺平町	…	…	96	94	92	92	92
578 東郷町	…	…	135	135	130	130	114
579 百月町	…	…	14	15	14	18	18
580 荷掛町	…	…	69	71	75	71	68
581 西丹波町	…	…	31	29	30	28	27
582 西萩平町	…	…	24	24	25	23	23
583 西細田町	…	…	98	107	113	121	121
584 日面町	…	…	51	51	49	49	51
585 平岩町	…	…	19	20	19	19	19
586 平畑町	…	…	84	81	79	76	74
587 前洞町	…	…	75	77	75	76	75
588 松名町	…	…	66	65	63	62	60
589 三ツ久保町	…	…	57	56	50	49	51
590 宮代町	…	…	41	41	40	38	37
591 築平町	…	…	75	69	70	69	76
592 遊屋町	…	…	57	56	57	60	64
足助地区	9,859	9,740	9,587	9,442	9,324	9,190	9,081
800 安実京町	…	…	19	18	18	17	17
801 明川町	…	…	216	211	207	199	191
802 足助町	…	…	1,989	1,943	1,901	1,852	1,814
803 足助白山町	…	…	85	85	79	75	70
804 綾渡町	…	…	113	112	112	111	111
805 井ノ口町	…	…	211	211	215	220	219

E-3 町別人口の推移（続き）

各年10月1日現在

町コード・町名	平成15年	平成16年	平成17年	平成18年	平成19年	平成20年	平成21年
806 岩谷町	…	…	52	52	51	51	48
807 有洞町	…	…	24	25	25	24	23
808 上八木町	…	…	108	107	100	100	100
809 漆畑町	…	…	15	14	14	14	13
810 大井町	…	…	61	60	56	57	52
811 大河原町	…	…	114	113	111	107	106
812 大蔵町	…	…	189	189	191	181	176
813 大蔵連町	…	…	7	6	6	6	6
814 大多賀町	…	…	64	63	63	66	65
815 大塚町	…	…	37	37	32	32	32
816 国閑町	…	…	157	151	144	140	150
817 籠林町	…	…	90	88	88	87	89
818 上切山町	…	…	73	69	67	68	67
819 上小田町	…	…	68	65	66	65	68
820 上佐切町	…	…	94	92	96	94	97
821 上脇町	…	…	67	68	76	97	104
822 川面町	…	…	177	167	165	156	150
823 北小田町	…	…	47	46	45	44	44
824 霧山町	…	…	208	200	198	205	195
825 国谷町	…	…	152	150	148	158	155
826 桑田和町	…	…	331	332	325	323	327
827 桑原田町	…	…	41	41	43	43	45
828 小町	…	…	116	112	114	116	116
829 五反田町	…	…	154	153	148	146	146
830 小手沢町	…	…	76	81	82	74	73
831 沢ノ堂町	…	…	39	44	42	43	42
832 塩ノ沢町	…	…	55	55	56	59	57
833 下国谷町	…	…	99	98	98	94	89
834 下佐切町	…	…	60	61	59	60	61
835 下平町	…	…	81	77	77	73	70
836 白倉町	…	…	36	37	37	36	34
837 新盛町	…	…	181	176	178	173	168
838 菅生町	…	…	93	88	92	92	92
839 摺町	…	…	68	69	69	68	66
840 千田町	…	…	89	80	79	72	68
841 竜岡町	…	…	68	68	69	70	69
842 田振町	…	…	47	44	44	43	41
843 玉野町	…	…	54	53	52	52	51
844 近岡町	…	…	393	389	384	361	359
845 葛町	…	…	27	26	27	29	30
846 葛沢町	…	…	139	137	132	129	123
847 椿立町	…	…	9	8	8	8	8
848 枋ノ沢町	…	…	20	23	24	24	21
849 枋本町	…	…	60	62	61	65	64
850 戸中町	…	…	32	31	30	31	30
851 富岡町	…	…	184	182	175	167	163
852 中立町	…	…	140	139	136	134	132
853 永野町	…	…	41	35	35	37	36
854 西檜尾町	…	…	134	136	135	131	124
855 怒田沢町	…	…	43	41	44	44	44
856 野林町	…	…	135	145	142	141	145
857 則定町	…	…	219	211	212	204	207
858 冷田町	…	…	32	31	29	29	29

E-3 町別人口の推移（続き）

各年10月1日現在

町コード・町名	平成15年	平成16年	平成17年	平成18年	平成19年	平成20年	平成21年
859 東大島町	…	…	296	294	288	277	282
860 東大見町	…	…	47	49	49	45	48
861 東川端町	…	…	33	32	32	31	29
862 東渡合町	…	…	39	40	62	88	91
863 東中山町	…	…	34	34	34	32	31
864 久木町	…	…	196	199	196	190	191
865 平沢町	…	…	66	65	67	67	64
866 平折町	…	…	39	38	37	30	31
867 二夕宮町	…	…	123	118	112	113	110
868 細田町	…	…	53	51	50	48	46
869 御内町	…	…	61	59	57	57	55
870 御蔵町	…	…	152	152	149	145	146
871 実栗町	…	…	69	67	67	65	64
872 室口町	…	…	30	30	30	28	27
873 岩神町	…	…	176	183	166	157	145
874 山谷町	…	…	37	38	39	40	38
875 山ノ中立町	…	…	12	12	11	11	9
876 四ツ松町	…	…	186	179	171	171	172
877 連谷町	…	…	64	59	56	56	60
878 月原町	…	…	141	136	139	142	150
下山地区	5,618	5,572	5,551	5,521	5,476	5,415	5,347
750 阿蔵町	…	…	111	99	96	93	89
751 蘭村	…	…	150	150	145	140	140
752 宇連野町	…	…	76	79	80	80	83
753 大桑町	…	…	67	65	63	61	59
754 大沼町	…	…	1,371	1,364	1,370	1,359	1,346
755 蕪木町	…	…	57	52	50	48	48
756 神殿町	…	…	162	147	142	141	141
757 黒坂町	…	…	136	137	138	136	141
758 小松野町	…	…	152	145	147	151	149
759 下山田代町	…	…	378	375	379	374	354
760 田折町	…	…	87	88	86	85	83
761 高野町	…	…	25	22	21	19	19
762 立岩町	…	…	108	103	103	100	97
763 田平沢町	…	…	63	57	57	55	56
764 栃立町	…	…	41	42	39	37	38
765 梨野町	…	…	87	85	79	79	76
766 野原町	…	…	118	115	113	108	106
767 花沢町	…	…	1,737	1,749	1,741	1,730	1,725
768 羽布町	…	…	231	241	235	233	217
769 東大林町	…	…	139	142	134	128	127
770 平瀬町	…	…	111	118	113	110	106
771 和合町	…	…	144	146	145	148	147
旭地区	3,523	3,550	3,533	3,473	3,402	3,359	3,291
650 浅谷町	…	…	204	197	191	194	190
651 旭八幡町	…	…	44	44	44	41	39
652 明賀町	…	…	56	58	55	53	55
653 有間町	…	…	144	141	138	136	132
654 伊熊町	…	…	88	86	83	82	79
655 池島町	…	…	79	79	81	78	75
656 一色町	…	…	26	25	27	27	26

E-3 町別人口の推移（続き）

各年10月1日現在

町コード・町名	平成15年	平成16年	平成17年	平成18年	平成19年	平成20年	平成21年
657 市平町	…	…	29	28	33	34	34
658 牛地町	…	…	8	7	7	8	8
659 太田町	…	…	147	144	144	137	137
660 大坪町	…	…	170	171	162	165	159
661 押井町	…	…	111	109	106	104	103
662 小滝野町	…	…	3	3	3	3	3
663 小渡町	…	…	351	352	337	333	336
664 伯母沢町	…	…	30	30	34	30	27
665 加塩町	…	…	146	140	132	129	124
666 上切町	…	…	125	128	125	119	119
667 上中町	…	…	50	48	48	50	46
668 日下部町	…	…	95	93	90	95	94
669 小田町	…	…	24	24	24	26	24
670 小畑町	…	…	66	62	61	63	59
671 榊野町	…	…	212	212	210	207	202
672 笹戸町	…	…	134	125	124	127	130
673 三分山町	…	…	-	-	-	-	-
674 閑羅瀬町	…	…	36	37	36	35	36
675 島崎町	…	…	85	82	79	77	77
676 下切町	…	…	104	103	101	91	95
677 下中町	…	…	58	57	54	55	50
678 杉本町	…	…	290	292	298	298	281
679 須渕町	…	…	92	88	85	85	84
680 惣田町	…	…	83	78	77	74	77
681 田津原町	…	…	81	82	79	74	73
682 坪崎町	…	…	17	16	16	15	14
683 時瀬町	…	…	62	57	57	58	57
684 東荻平町	…	…	95	90	90	86	86
685 榎本町	…	…	85	86	77	76	74
686 万町町	…	…	45	42	40	40	36
687 万根町	…	…	20	20	18	19	15
688 余平町	…	…	38	37	36	35	35
稲武地区	3,247	3,190	3,157	3,064	2,978	2,905	2,803
250 稲武町	…	…	401	393	380	356	327
251 大野瀬町	…	…	243	236	223	218	208
252 押山町	…	…	151	145	142	140	128
253 小田木町	…	…	341	336	326	317	314
254 川手町	…	…	140	131	129	124	115
255 黒田町	…	…	337	328	323	314	303
256 桑原町	…	…	328	324	317	330	331
257 御所貝津町	…	…	299	287	291	278	269
258 富永町	…	…	31	30	28	27	28
259 中当町	…	…	99	91	89	85	82
260 夏焼町	…	…	235	226	209	209	206
261 野入町	…	…	198	196	190	185	177
262 武節町	…	…	354	341	331	322	315

E-4 町別世帯数の推移

各年10月1日現在

町コード・町名	平成15年	平成16年	平成17年	平成18年	平成19年	平成20年	平成21年
豊田市全体	144,940	147,715	152,042	155,883	159,920	164,140	165,098
拳母地区	50,350	51,270	52,636	53,862	54,758	56,110	56,185
高橋地区	18,329	18,539	19,022	19,389	19,749	20,124	20,200
上郷地区	10,695	11,254	11,486	11,740	12,182	12,626	12,718
高岡地区	28,433	28,859	29,715	30,475	31,553	32,435	32,606
猿投地区	21,047	21,502	22,492	23,397	24,441	25,415	25,789
猿投	11,461	11,854	12,415	12,989	13,568	14,041	14,111
保見	8,100	8,157	8,586	8,914	9,369	9,850	10,144
石野	1,486	1,491	1,491	1,494	1,504	1,524	1,534
松平地区	2,849	2,897	2,988	3,040	3,071	3,125	3,179
藤岡地区	5,396	5,529	5,600	5,748	5,927	6,063	6,189
小原地区	1,320	1,331	1,444	1,536	1,555	1,545	1,541
足助地区	2,775	2,789	2,835	2,840	2,841	2,834	2,839
下山地区	1,629	1,634	1,640	1,662	1,666	1,696	1,704
旭地区	1,076	1,086	1,098	1,102	1,099	1,107	1,110
稻武地区	1,041	1,025	1,086	1,092	1,078	1,060	1,038
拳母地区	50,350	51,270	52,636	53,862	54,758	56,110	56,185
001 逢妻町	223	233	240	266	269	274	266
002 秋葉町	734	737	758	731	726	724	712
003 曙町	587	575	583	575	568	538	502
004 朝日ヶ丘	815	831	841	875	963	956	981
005 朝日町	1,333	1,328	1,367	1,356	1,443	1,461	1,477
009 今町	861	889	935	967	996	996	991
012 梅坪町	1,337	1,382	1,373	1,403	1,415	1,432	1,412
013 上拳母	261	265	260	273	304	308	355
014 栄生町	188	189	192	187	197	193	198
015 小川町	1,120	1,189	1,145	1,180	1,258	1,334	1,292
016 大池町	23	21	22	22	24	24	26
018 落合町	5	5	6	6	6	6	5
019 柿本町	1,327	1,348	1,330	1,344	1,354	1,364	1,353
020 金谷町	840	865	884	878	879	904	919
022 河合町	544	560	578	584	594	604	619
024 川端町	-	-	-	-	-	-	-
025 神田町	198	239	248	261	264	281	276
026 喜多町	418	442	440	425	417	465	454
027 京町	1,093	1,131	1,154	1,285	1,316	1,306	1,295
029 久保町	375	368	384	397	402	407	402
030 鴻ノ巣町	49	48	41	28	23	29	75
031 小坂町	1,384	1,408	1,405	1,506	1,529	1,573	1,566
032 小坂本町	888	939	971	1,103	1,093	1,184	1,129
035 寿町	1,117	1,154	1,150	1,154	1,241	1,279	1,302
036 拳母町	206	202	212	213	216	220	221
037 衣ヶ原	61	32	31	30	31	34	38
038 栄町	779	836	871	912	938	954	931
039 桜町	143	137	139	134	144	138	147
040 三軒町	753	822	852	867	893	918	930
041 汐見町	153	186	201	195	214	222	232
044 清水町	405	433	425	428	454	463	466
045 下市場町	713	711	744	737	746	796	791
046 下林町	617	611	596	617	598	614	727
047 樹木町	171	177	177	183	192	183	186
048 昭和町	347	349	353	353	364	369	342
049 白浜町	1	1	-	-	-	-	-

E-4 町別世帯数の推移（続き）

各年10月1日現在

町コード・町名	平成15年	平成16年	平成17年	平成18年	平成19年	平成20年	平成21年
050 新生町	258	311	317	339	290	321	361
051 陣中町	647	720	902	840	794	839	858
052 新町	450	464	492	502	511	518	517
053 神明町	155	153	149	152	144	272	271
054 水源町	1,148	1,140	1,147	1,144	1,161	1156	1,164
055 砂町	-	-	-	-	-	-	-
056 聖心町	1,070	1,028	1,332	1,612	1,643	1687	1,736
058 千足町	519	525	536	541	566	563	554
059 太平町	51	61	70	64	48	47	48
060 高崎町	126	133	151	163	160	176	176
062 高原町	229	232	235	239	258	265	292
063 竹生町	230	258	223	197	224	246	237
064 田代町	96	99	107	105	103	101	108
065 田中町	2,207	2,200	2,237	2,326	2,338	2377	2,208
066 田町	-	-	-	-	-	-	-
067 長興寺	282	282	282	283	292	294	295
068 司町	348	340	375	389	373	400	401
069 月見町	409	404	416	421	440	480	460
070 土橋町	892	884	860	883	896	909	857
071 貞宝町	6	6	6	6	6	6	6
073 天王町	139	146	140	141	142	149	147
075 東新町	787	798	815	841	836	848	844
077 常盤町	202	215	215	217	212	209	214
078 十塚町	291	307	302	326	334	326	330
079 トヨタ町	989	880	953	820	665	728	767
080 中島町	-	-	-	-	-	-	-
081 錦町	141	138	138	127	130	129	104
082 西新町	2	2	2	2	2	2	2
083 西町	345	327	343	341	359	361	384
084 西山町	278	275	284	288	282	297	293
085 日南町	557	567	642	673	685	667	664
088 白山町	229	233	227	226	233	251	249
089 八幡町	18	19	18	18	16	24	23
090 花丘町	16	16	16	16	16	17	17
091 東梅坪町	1,044	1,054	1,083	1,074	1,053	1107	1,061
093 久岡町	190	189	195	206	221	236	235
094 日之出町	693	711	736	744	771	761	765
096 平芝町	1,035	1,037	1,055	1,093	1,110	1128	1,090
097 平山町	917	892	894	864	852	869	887
099 広久手町	757	764	760	800	871	888	878
100 広路町	36	32	31	35	36	33	32
101 深田町	717	764	735	743	752	769	740
103 平和町	818	824	811	876	867	842	820
105 細谷町	114	107	107	113	113	137	150
106 本新町	393	400	414	430	444	472	483
107 本地町	456	461	482	519	539	538	552
108 前田町	54	50	53	58	59	58	47
109 前山町	965	999	999	997	1,011	1009	1,005
110 松ヶ枝町	60	61	59	61	56	59	61
111 丸根町	90	90	91	95	100	96	99
112 丸山町	1,430	1,449	1,524	1,559	1,506	1470	1,593
113 瑞穂町	123	131	134	160	174	222	218
116 緑ヶ丘	732	758	777	763	848	893	1,009

E-4 町別世帯数の推移（続き）

各年10月1日現在

町コード・町名	平成15年	平成16年	平成17年	平成18年	平成19年	平成20年	平成21年
117 宮上町	1,176	1,185	1,208	1,273	1,311	1,328	1,330
118 宮口町	259	263	267	271	282	288	290
119 美山町	657	682	691	690	737	768	759
120 宮町	342	353	384	403	410	427	423
122 御幸町	24	24	24	28	27	27	32
124 明和町	1,305	1,309	1,365	1,388	1,447	1,456	1,440
125 元城町	284	279	283	257	263	282	284
126 元町	5	3	3	6	6	4	5
127 元宮町	76	79	82	83	84	90	104
131 山之手	1,729	1,799	1,813	1,818	1,833	1,874	1,860
132 横山町	251	254	254	245	239	241	229
133 竜宮町	-	-	-	-	-	-	-
134 若草町	145	152	160	160	158	159	161
135 若宮町	287	309	322	333	348	361	338
高橋地区	18,329	18,539	19,022	19,389	19,749	20,124	20,200
006 池田町	44	44	43	46	46	47	46
007 市木町	1,522	1,555	1,589	1,614	1,676	1,752	1,845
008 泉町	565	564	574	597	612	617	628
010 岩滝町	238	241	249	247	251	253	271
011 上野町	571	588	613	626	650	664	657
017 大見町	59	65	69	73	65	66	66
021 神池町	734	741	756	772	747	757	756
023 川田町	4	4	3	3	2	5	5
028 京ヶ峰	1,113	1,128	1,156	1,195	1,171	1,169	1,136
033 古瀬間町	519	527	529	532	540	549	556
034 琴平町	9	10	10	10	10	11	12
042 志賀町	1,093	1,097	1,102	1,140	1,178	1,225	1,252
043 渋谷町	511	520	531	540	545	550	546
057 千石町	6	6	16	16	17	19	21
061 高橋町	235	231	236	232	237	236	246
072 寺部町	354	363	370	382	395	409	415
074 渡合町	62	65	64	66	65	69	68
076 百々町	327	354	356	359	356	362	365
086 野見町	269	276	274	288	289	302	302
087 野見山町	939	934	989	1,032	1,039	1,031	1,036
092 東山町	1,290	1,307	1,321	1,321	1,330	1,349	1,374
095 平井町	140	143	144	144	143	145	149
098 広川町	247	278	288	312	338	370	365
102 扶桑町	170	173	181	181	192	196	202
104 宝来町	350	350	354	358	365	375	375
114 水間町	7	8	7	7	8	8	8
115 御立町	180	183	181	180	183	183	188
121 宮前町	6	6	6	6	6	6	6
123 室町	149	157	161	157	166	170	165
128 森町	76	74	73	72	74	82	88
129 社町	-	-	-	-	-	-	-
130 矢並町	209	216	212	215	211	210	215
136 高上町	627	633	672	703	716	743	722
137 美里町	2,693	2,701	2,771	2,807	2,882	2,940	2,915
138 双美町	261	263	265	266	269	270	268
139 美和町	640	623	725	736	801	787	719
140 五ヶ丘	2,110	2,111	2,132	2,154	2,174	2,197	2,212

E-4 町別世帯数の推移（続き）

各年10月1日現在

町コード・町名	平成15年	平成16年	平成17年	平成18年	平成19年	平成20年	平成21年
上郷地区	10,695	11,254	11,486	11,740	12,182	12,626	12,718
200 畝部西町	576	583	590	603	593	598	617
201 畝部東町	663	671	672	692	699	711	729
202 永覚町	356	366	368	367	384	486	495
203 永覚新町	1,592	2,077	2,070	1,996	1,987	1,982	2,034
204 駕鴨町	1,271	1,292	1,307	1,353	1,401	1,469	1,490
205 和会町	737	736	759	787	831	858	853
206 上郷町	1,333	1,340	1,369	1,393	1,485	1,491	1,476
207 幸町	211	211	217	227	227	241	251
208 大成町	59	55	75	80	101	103	106
209 渡刈町	490	489	504	526	552	580	599
210 配津町	253	266	274	275	295	309	327
211 広美町	189	193	192	190	188	188	197
212 福受町	211	220	226	229	284	302	315
213 豊栄町	1,544	1,529	1,596	1,719	1,854	1,977	1,884
214 榊塚西町	1,054	1,065	1,099	1,131	1,135	1,161	1,168
215 榊塚東町	156	161	168	172	166	170	177
高岡地区	28,433	28,859	29,715	30,475	31,553	32,435	32,606
300 生駒町	378	378	386	448	456	467	446
301 大島町	794	811	826	822	810	820	826
302 大林町	3,866	3,604	3,890	4,248	4,580	4811	5,069
303 上丘町	239	240	245	240	258	266	263
304 駒新町	310	314	322	330	336	341	348
305 駒場町	779	803	798	809	837	857	869
306 住吉町	763	779	768	775	801	823	828
307 高岡町	470	492	510	493	523	538	499
308 高丘新町	412	392	419	431	458	448	429
309 高岡本町	470	484	530	526	556	556	526
310 高美町	630	648	656	659	647	647	668
311 宝町	343	353	357	374	376	368	377
312 竹町	355	362	380	387	407	428	440
313 竹元町	842	868	885	898	903	916	931
314 堤町	817	829	852	855	870	869	887
315 堤本町	129	132	138	137	129	135	132
316 中町	632	643	697	731	733	724	705
317 中田町	609	618	640	653	662	675	683
318 中根町	1,021	1,062	1,086	1,088	1,129	1145	1,159
319 西岡町	2,710	2,657	2,690	2,628	2,751	2830	2,776
320 西田町	75	73	75	74	74	76	77
321 花園町	2,816	2,878	2,931	2,980	3,025	3069	3,034
322 広田町	433	451	477	473	490	486	523
323 本町	329	335	355	364	416	448	407
324 本田町	207	207	209	230	243	248	261
325 前林町	707	728	715	766	779	781	771
326 御幸本町	1,452	1,738	1,797	1,818	1,836	1899	1,850
327 吉原町	975	1,009	1,031	1,052	1,093	1116	1,097
328 竜神町	543	539	547	563	600	640	662
329 若林西町	1,131	1,183	1,212	1,245	1,267	1295	1,321
330 若林東町	3,196	3,249	3,291	3,378	3,508	3713	3,742
猿投地区	21,047	21,502	22,492	23,397	24,441	25,415	25,789

E-4 町別世帯数の推移（続き）

各年10月1日現在

町コード・町名	平成15年	平成16年	平成17年	平成18年	平成19年	平成20年	平成21年
(猿投)	11,461	11,854	12,415	12,989	13,568	14,041	14,111
400 青木町	1,550	1,576	1,646	1,680	1,723	1,729	1,751
401 荒井町	434	439	453	460	482	512	539
402 井上町	1,914	1,951	2,035	2,037	2,098	2,130	2,124
403 上原町	600	624	638	659	678	744	746
404 乙部町	114	118	115	114	113	111	110
405 加納町	265	261	265	279	284	279	280
406 亀首町	988	1,007	1,036	1,036	1,059	1,110	1,112
407 越戸町	658	753	829	865	901	946	954
408 猿投町	204	208	214	212	216	219	224
409 四郷町	1,483	1,537	1,585	1,640	1,684	1,722	1,703
410 枝下町	69	67	68	68	70	69	68
411 高町	249	239	236	324	340	341	334
412 西広瀬町	141	131	131	133	133	135	139
413 花本町	274	290	297	295	303	308	305
414 平戸橋町	1,180	1,228	1,313	1,387	1,448	1,490	1,474
415 本徳町	60	59	61	61	61	62	64
416 舞木町	146	148	151	154	154	156	159
417 御船町	707	725	745	806	858	874	873
418 乙部ヶ丘	425	493	597	779	963	1,104	1,152
(保見)	8,100	8,157	8,586	8,914	9,369	9,850	10,144
500 伊保町	608	558	613	619	641	670	721
501 大畑町	73	72	72	71	70	70	72
502 大清水町	739	770	852	906	978	1,038	1,083
503 貝津町	742	698	684	647	668	642	556
504 篠原町	199	204	210	194	193	191	199
505 浄水町	841	903	1,076	1,414	1,720	2,128	2,458
506 田初町	92	92	93	95	100	100	98
507 広幡町	111	110	111	111	110	113	114
508 東保見町	116	118	122	123	125	124	137
509 保見町	539	545	562	576	581	584	581
510 八草町	259	277	281	273	272	282	285
511 保見ヶ丘	3,781	3,810	3,910	3,885	3,911	3,908	3,840
(石野)	1,486	1,491	1,491	1,494	1,504	1,524	1,534
600 石野町	47	47	48	48	48	49	51
601 押沢町	17	17	17	17	17	16	15
602 小呂町	16	16	17	17	17	18	19
603 上高町	29	29	29	28	29	28	27
604 勘八町	136	135	142	158	165	166	163
605 国附町	19	19	23	23	23	23	23
606 小峯町	32	33	34	34	36	37	37
607 城見町	20	22	21	22	22	21	22
608 下室町	11	12	12	12	12	13	13
609 滝見町	11	12	13	14	16	15	
610 力石町	65	66	67	66	67	68	68
611 千鳥町	20	20	21	20	20	20	20
612 寺下町	32	32	33	39	45	46	48
613 手呂町	375	370	351	330	319	330	337
614 富田町	25	26	27	26	26	26	26
615 中金町	98	98	97	97	96	97	96

E-4 町別世帯数の推移（続き）

各年10月1日現在

町コード・町名	平成15年	平成16年	平成17年	平成18年	平成19年	平成20年	平成21年
616 中切町	39	40	40	40	43	42	42
617 成合町	22	22	22	22	22	23	24
618 野口町	67	70	73	72	72	72	72
619 東広瀬町	269	270	271	275	276	281	280
620 藤沢町	30	29	27	28	27	26	26
621 芳友町	40	40	40	40	40	40	41
622 松嶺町	17	17	17	17	17	18	19
623 山中町	49	49	49	49	49	49	50
松平地区	2,849	2,897	2,988	3,040	3,071	3,125	3,179
700 幸海町	70	70	72	72	71	71	72
701 穂積町	55	55	56	57	58	59	57
702 松平志賀町	267	263	276	287	295	297	299
703 岩倉町	606	626	630	638	649	653	670
704 九久平町	273	276	277	281	284	290	292
705 鶉ヶ瀬町	57	76	119	133	136	139	143
706 中垣内町	179	186	188	191	190	193	203
707 桂野町	75	75	74	73	76	75	81
708 加茂川町	43	43	43	43	44	44	44
709 滝脇町	36	36	35	35	33	64	86
710 長沢町	39	36	36	37	36	36	36
711 林添町	75	76	77	80	80	81	84
712 大内町	57	58	62	68	71	67	59
713 鍋田町	61	62	64	64	63	62	65
714 王滝町	53	52	53	53	52	52	47
715 石楠町	24	25	25	25	25	24	25
716 豊松町	97	96	99	98	100	100	98
717 坂上町	140	140	147	151	154	157	153
718 松平町	68	67	67	68	69	68	70
719 巴町	346	348	353	351	353	357	355
720 幸穂台	228	231	235	235	232	236	240
藤岡地区	5,396	5,529	5,600	5,748	5,927	6,063	6,189
450 石畳町	…	…	334	335	338	345	348
451 石飛町	…	…	132	130	134	150	162
452 大岩町	…	…	12	12	13	13	14
453 折平町	…	…	219	230	233	233	241
454 上川口町	…	…	38	38	38	39	39
455 上渡合町	…	…	233	241	248	255	266
456 木瀬町	…	…	263	264	269	275	279
457 北一色町	…	…	180	184	179	203	230
458 三箇町	…	…	107	110	114	115	114
459 下川口町	…	…	30	30	30	31	33
460 白川町	…	…	125	115	118	118	118
461 田茂平町	…	…	34	33	34	35	36
462 西市野々町	…	…	50	51	51	51	51
463 西中山町	…	…	2,031	2,128	2,220	2,250	2,303
464 迫町	…	…	201	215	227	219	181
465 深見町	…	…	721	731	758	796	815
466 藤岡飯野町	…	…	532	537	553	563	581
467 北曾木町	…	…	121	121	124	123	123
468 御作町	…	…	237	243	246	249	255

E-4 町別世帯数の推移（続き）

各年10月1日現在

町コード・町名	平成15年	平成16年	平成17年	平成18年	平成19年	平成20年	平成21年
小原地区	1,320	1,331	1,444	1,536	1,555	1,545	1,541
550 市場町	…	…	52	51	53	52	55
551 岩下町	…	…	10	11	11	11	11
552 永太郎町	…	…	74	77	77	81	76
553 大ヶ蔵連町	…	…	43	43	43	44	42
554 大坂町	…	…	27	27	29	30	29
555 大平町	…	…	135	135	136	137	134
556 大洞町	…	…	31	32	33	32	32
557 乙ヶ林町	…	…	35	36	34	33	36
558 小原町	…	…	80	83	82	80	78
559 小原大倉町	…	…	20	20	20	20	21
560 小原北町	…	…	35	34	34	34	35
561 小原田代町	…	…	39	39	39	39	42
562 柏ヶ洞町	…	…	13	13	13	14	15
563 鍛冶屋敷町	…	…	14	14	14	14	14
564 上仁木町	…	…	74	73	78	71	72
565 荇萱町	…	…	16	16	16	15	15
566 川下町	…	…	35	39	38	34	36
567 喜佐平町	…	…	15	15	16	16	16
568 北大野町	…	…	3	3	3	3	3
569 北篠平町	…	…	68	77	80	85	88
570 樽俣町	…	…	17	17	17	18	18
571 雑敷町	…	…	6	6	6	6	6
572 沢田町	…	…	189	251	256	253	244
573 下仁木町	…	…	51	57	61	60	56
574 李町	…	…	33	33	32	31	31
575 川見町	…	…	14	14	13	13	13
576 千洗町	…	…	21	21	22	20	20
577 寺平町	…	…	29	30	31	29	29
578 東郷町	…	…	37	36	35	35	33
579 百月町	…	…	7	8	8	8	8
580 荷掛町	…	…	16	16	16	15	15
581 西丹波町	…	…	10	9	9	9	9
582 西萩平町	…	…	8	8	10	8	9
583 西細田町	…	…	31	36	38	41	41
584 日面町	…	…	11	11	11	11	12
585 平岩町	…	…	9	10	9	9	9
586 平畑町	…	…	21	21	20	19	19
587 前洞町	…	…	22	23	24	26	26
588 松名町	…	…	19	18	18	18	18
589 三ツ久保町	…	…	18	18	17	16	17
590 宮代町	…	…	11	11	11	11	11
591 築平町	…	…	25	24	23	24	26
592 遊屋町	…	…	20	20	19	20	21
足助地区	2,775	2,789	2,835	2,840	2,841	2,834	2,839
800 安実京町	…	…	7	7	7	8	8
801 明川町	…	…	71	72	72	70	69
802 足助町	…	…	646	642	637	625	617
803 足助白山町	…	…	25	26	24	24	24
804 綾渡町	…	…	28	28	29	29	29
805 井ノ口町	…	…	56	57	60	63	61

E-4 町別世帯数の推移（続き）

各年10月1日現在

町コード・町名	平成15年	平成16年	平成17年	平成18年	平成19年	平成20年	平成21年
806 岩谷町	…	…	12	12	12	12	13
807 有洞町	…	…	10	10	10	9	10
808 上八木町	…	…	30	31	31	31	35
809 漆畑町	…	…	5	5	5	5	5
810 大井町	…	…	19	19	18	18	18
811 大河原町	…	…	25	25	25	25	25
812 大蔵町	…	…	52	52	53	51	50
813 大蔵連町	…	…	4	4	4	4	4
814 大多賀町	…	…	20	20	20	21	20
815 大塚町	…	…	9	9	9	9	9
816 国閑町	…	…	43	43	39	39	43
817 籠林町	…	…	27	26	26	26	27
818 上切山町	…	…	17	16	16	17	17
819 上小田町	…	…	17	16	17	17	19
820 上佐切町	…	…	23	23	23	23	24
821 上脇町	…	…	20	20	25	31	33
822 川面町	…	…	47	47	46	45	45
823 北小田町	…	…	15	15	15	16	17
824 霧山町	…	…	50	50	50	54	54
825 国谷町	…	…	35	36	36	37	37
826 桑田和町	…	…	99	97	99	98	102
827 桑原田町	…	…	14	15	14	15	16
828 小町	…	…	30	30	31	31	31
829 五反田町	…	…	41	41	41	41	41
830 小手沢町	…	…	20	21	22	21	21
831 沢ノ堂町	…	…	15	16	16	16	16
832 塩ノ沢町	…	…	14	15	15	16	16
833 下国谷町	…	…	25	24	25	25	25
834 下佐切町	…	…	16	17	17	18	20
835 下平町	…	…	17	17	17	17	17
836 白倉町	…	…	11	11	12	12	12
837 新盛町	…	…	47	48	48	49	50
838 菅生町	…	…	27	26	26	26	26
839 摺町	…	…	22	22	22	22	21
840 千田町	…	…	21	20	21	19	19
841 竜岡町	…	…	22	21	22	22	22
842 田振町	…	…	14	14	15	15	15
843 玉野町	…	…	15	15	15	15	15
844 近岡町	…	…	120	117	116	111	108
845 葛町	…	…	6	6	6	8	7
846 葛沢町	…	…	38	38	38	37	35
847 椿立町	…	…	3	3	3	3	3
848 栃ノ沢町	…	…	6	7	7	7	7
849 栃本町	…	…	13	13	13	15	15
850 戸中町	…	…	12	12	12	12	12
851 富岡町	…	…	45	46	46	44	45
852 中立町	…	…	41	42	43	42	43
853 永野町	…	…	8	8	8	8	8
854 西檜尾町	…	…	38	39	38	37	38
855 怒田沢町	…	…	13	13	14	14	14
856 野林町	…	…	38	41	42	43	44
857 則定町	…	…	59	58	59	58	61
858 冷田町	…	…	9	9	10	10	10

E-4 町別世帯数の推移（続き）

各年10月1日現在

町コード・町名	平成15年	平成16年	平成17年	平成18年	平成19年	平成20年	平成21年
859 東大島町	…	…	85	84	84	82	83
860 東大見町	…	…	20	21	21	19	19
861 東川端町	…	…	9	9	9	9	8
862 東渡合町	…	…	15	16	23	31	33
863 東中山町	…	…	11	11	11	11	11
864 久木町	…	…	58	58	56	56	56
865 平沢町	…	…	13	13	13	13	12
866 平折町	…	…	14	14	13	11	11
867 二夕宮町	…	…	28	27	27	29	29
868 細田町	…	…	16	16	16	16	17
869 御内町	…	…	25	25	24	24	23
870 御蔵町	…	…	45	46	47	49	47
871 実栗町	…	…	19	19	19	18	19
872 室口町	…	…	6	6	6	6	6
873 岩神町	…	…	120	125	112	105	95
874 山谷町	…	…	13	13	14	13	12
875 山ノ中立町	…	…	7	7	7	7	6
876 四ツ松町	…	…	44	42	42	43	44
877 連谷町	…	…	15	15	15	15	17
878 月原町	…	…	40	40	40	41	43
下山地区	1,629	1,634	1,640	1,662	1,666	1,696	1,704
750 阿蔵町	…	…	32	29	30	30	30
751 蘭村	…	…	49	50	49	49	47
752 宇連野町	…	…	21	22	22	22	24
753 大桑町	…	…	17	16	16	16	16
754 大沼町	…	…	416	420	427	441	444
755 蕪木町	…	…	14	13	13	13	13
756 神殿町	…	…	51	50	48	49	51
757 黒坂町	…	…	46	47	48	51	55
758 小松野町	…	…	45	47	47	50	48
759 下山田代町	…	…	97	97	100	100	91
760 田折町	…	…	26	26	27	27	26
761 高野町	…	…	7	7	7	7	7
762 立岩町	…	…	39	38	37	37	38
763 田平沢町	…	…	18	17	17	17	17
764 栃立町	…	…	12	13	13	13	13
765 梨野町	…	…	32	32	31	31	31
766 野原町	…	…	39	39	38	37	38
767 花沢町	…	…	497	512	513	520	530
768 羽布町	…	…	61	61	60	63	62
769 東大林町	…	…	45	47	46	43	43
770 平瀬町	…	…	27	28	27	28	28
771 和合町	…	…	49	51	50	52	52
旭地区	1,076	1,086	1,098	1,102	1,099	1,107	1,110
650 浅谷町	…	…	58	57	58	58	59
651 旭八幡町	…	…	14	14	14	14	14
652 明賀町	…	…	17	19	19	20	23
653 有間町	…	…	42	41	37	39	39
654 伊熊町	…	…	30	29	29	29	29
655 池島町	…	…	22	23	23	23	23
656 一色町	…	…	9	8	9	9	9

E-4 町別世帯数の推移（続き）

各年10月1日現在

町コード・町名	平成15年	平成16年	平成17年	平成18年	平成19年	平成20年	平成21年
657 市平町	…	…	9	10	11	11	11
658 牛地町	…	…	5	4	3	3	3
659 太田町	…	…	45	45	43	43	47
660 大坪町	…	…	56	56	54	55	57
661 押井町	…	…	27	27	27	27	28
662 小滝野町	…	…	1	1	1	1	1
663 小渡町	…	…	109	111	104	105	105
664 伯母沢町	…	…	10	10	12	11	11
665 加塩町	…	…	34	34	33	33	33
666 上切町	…	…	34	36	36	34	35
667 上中町	…	…	20	20	20	21	20
668 日下部町	…	…	28	28	28	28	28
669 小田町	…	…	9	9	9	10	8
670 小畑町	…	…	21	22	22	23	23
671 榑野町	…	…	57	57	57	57	59
672 笹戸町	…	…	45	42	41	44	46
673 三分山町	…	…	-	-	-	-	-
674 閑羅瀬町	…	…	10	10	10	10	10
675 島崎町	…	…	27	28	27	27	27
676 下切町	…	…	33	33	33	32	32
677 下中町	…	…	23	23	23	23	21
678 杉本町	…	…	95	100	111	113	103
679 須渕町	…	…	33	32	31	30	30
680 惣田町	…	…	23	23	23	23	24
681 田津原町	…	…	29	30	31	31	31
682 坪崎町	…	…	6	6	6	6	6
683 時瀬町	…	…	23	22	23	22	23
684 東萩平町	…	…	29	28	28	26	29
685 槇本町	…	…	22	22	22	23	22
686 万町町	…	…	19	18	18	18	18
687 万根町	…	…	11	11	10	12	10
688 余平町	…	…	13	13	13	13	13
稲武地区	1,041	1,025	1,086	1,092	1,078	1,060	1,038
250 稲武町	…	…	144	146	138	126	116
251 大野瀬町	…	…	83	81	79	80	78
252 押山町	…	…	49	49	47	48	47
253 小田木町	…	…	100	100	98	96	95
254 川手町	…	…	50	49	49	49	47
255 黒田町	…	…	113	109	110	107	106
256 桑原町	…	…	124	128	132	135	130
257 御所貝津町	…	…	107	109	113	108	107
258 富永町	…	…	9	9	9	9	9
259 中当町	…	…	32	32	32	30	31
260 夏焼町	…	…	90	91	88	90	91
261 野入町	…	…	61	63	62	62	62
262 武節町	…	…	124	126	121	120	119

E-5 地区別人口の推移（月別）平成21年

地区名	区分	1月	2月	3月	4月	5月	6月
全市総数	総人口	422,983	423,064	422,646	422,865	424,191	424,128
	男	221,527	221,423	221,101	221,345	222,421	222,298
	女	201,456	201,641	201,545	201,520	201,770	201,830
	世帯数	163,818	163,645	163,339	164,040	165,521	165,530
住民登録	総人口	406,232	406,335	406,067	406,426	407,819	407,799
	男	212,898	212,835	212,601	212,926	214,040	213,978
	女	193,334	193,500	193,466	193,500	193,779	193,821
	世帯数	154,669	154,575	154,348	155,153	156,643	156,662
外国人登録	総人口	16,751	16,729	16,579	16,439	16,372	16,329
	男	8,629	8,588	8,500	8,419	8,381	8,320
	女	8,122	8,141	8,079	8,020	7,991	8,009
	世帯数	9,149	9,070	8,991	8,887	8,878	8,868
挙母地区	総人口	129,889	129,759	129,622	129,974	130,606	130,568
	男	69,298	69,130	69,026	69,345	69,832	69,725
	女	60,591	60,629	60,596	60,629	60,774	60,843
	世帯数	55,753	55,529	55,456	55,998	56,567	56,494
高橋地区	総人口	56,243	56,300	56,318	56,153	56,134	56,077
	男	28,126	28,161	28,173	28,069	28,056	28,032
	女	28,117	28,139	28,145	28,084	28,078	28,045
	世帯数	20,167	20,202	20,211	20,181	20,195	20,197
上郷地区	総人口	34,310	34,396	34,343	34,289	34,435	34,467
	男	17,812	17,861	17,819	17,776	17,876	17,889
	女	16,498	16,535	16,524	16,513	16,559	16,578
	世帯数	12,686	12,712	12,647	12,587	12,713	12,730
高岡地区	総人口	79,822	79,731	79,549	79,684	80,114	80,049
	男	43,829	43,739	43,581	43,726	44,163	44,111
	女	35,993	35,992	35,968	35,958	35,951	35,938
	世帯数	32,322	32,251	32,117	32,293	32,802	32,784
猿投地区	総人口	67,165	67,336	67,271	67,297	67,490	67,638
	男	34,698	34,783	34,746	34,721	34,849	34,929
	女	32,467	32,553	32,525	32,576	32,641	32,709
	世帯数	25,416	25,459	25,414	25,464	25,688	25,775
猿投 (中部)	総人口	39,194	39,234	39,231	39,234	39,270	39,318
	男	20,107	20,119	20,101	20,104	20,119	20,136
	女	19,087	19,115	19,130	19,130	19,151	19,182
	世帯数	14,052	14,047	14,034	14,070	14,115	14,131
保見	総人口	23,312	23,451	23,385	23,424	23,594	23,707
	男	12,334	12,409	12,380	12,360	12,474	12,550
	女	10,978	11,042	11,005	11,064	11,120	11,157
	世帯数	9,836	9,881	9,835	9,855	10,033	10,113
石野	総人口	4,659	4,651	4,655	4,639	4,626	4,613
	男	2,257	2,255	2,265	2,257	2,256	2,243
	女	2,402	2,396	2,390	2,382	2,370	2,370
	世帯数	1,528	1,531	1,545	1,539	1,540	1,531
松平地区	総人口	10,514	10,520	10,499	10,505	10,509	10,513
	男	5,318	5,321	5,316	5,318	5,317	5,314
	女	5,196	5,199	5,183	5,187	5,192	5,199
	世帯数	3,134	3,142	3,135	3,149	3,159	3,167

注:「年間増減」は平成22年1月1日現在と平成21年1月1日現在の人口の差である。

7 月	8 月	9 月	10 月	11 月	12 月	年間増減
424,019	423,940	423,859	423,677	423,576	423,341	33
222,182	222,103	221,961	221,766	221,601	221,459	△ 424
201,837	201,837	201,898	201,911	201,975	201,882	457
165,415	165,327	165,234	165,098	165,090	164,885	519,250
407,793	407,870	407,997	407,983	407,918	407,907	1,420
213,938	213,959	213,982	213,884	213,761	213,716	532
193,855	193,911	194,015	194,099	194,157	194,191	888
156,641	156,640	156,693	156,653	156,609	156,594	1,710
16,226	16,070	15,862	15,694	15,658	15,434	△ 1,387
8,244	8,144	7,979	7,882	7,840	7,743	△ 956
7,982	7,926	7,883	7,812	7,818	7,691	△ 431
8,774	8,687	8,541	8,445	8,481	8,291	△ 908
130,460	130,398	130,302	130,294	130,218	130,028	△ 147
69,625	69,591	69,508	69,456	69,345	69,200	△ 350
60,835	60,807	60,794	60,838	60,873	60,828	203
56,397	56,333	56,248	56,185	56,127	55,973	△ 27
56,064	56,080	56,085	56,058	56,053	56,053	△ 127
28,008	28,027	28,031	28,012	28,004	27,985	△ 106
28,056	28,053	28,054	28,046	28,049	28,068	△ 21
20,184	20,196	20,196	20,200	20,213	20,215	100
34,468	34,467	34,488	34,487	34,503	34,465	205
17,878	17,885	17,887	17,894	17,879	17,878	91
16,590	16,582	16,601	16,593	16,624	16,587	114
12,738	12,728	12,715	12,718	12,722	12,701	53
79,979	79,922	79,940	79,838	79,767	79,735	△ 253
44,083	44,011	43,988	43,899	43,850	43,849	△ 134
35,896	35,911	35,952	35,939	35,917	35,886	△ 119
32,743	32,683	32,666	32,606	32,563	32,536	93
67,716	67,761	67,757	67,747	67,795	67,813	673
34,964	34,982	34,957	34,927	34,948	34,969	271
32,752	32,779	32,800	32,820	32,847	32,844	402
25,787	25,808	25,799	25,789	25,836	25,810	399
39,332	39,355	39,359	39,358	39,369	39,413	225
20,134	20,134	20,122	20,124	20,128	20,157	49
19,198	19,221	19,237	19,234	19,241	19,256	176
14,130	14,133	14,112	14,111	14,115	14,129	87
23,767	23,801	23,793	23,793	23,829	23,810	531
12,582	12,610	12,597	12,567	12,580	12,572	249
11,185	11,191	11,196	11,226	11,249	11,238	282
10,124	10,139	10,150	10,144	10,187	10,140	308
4,617	4,605	4,605	4,596	4,597	4,590	△ 83
2,248	2,238	2,238	2,236	2,240	2,240	△ 27
2,369	2,367	2,367	2,360	2,357	2,350	△ 56
1,533	1,536	1,537	1,534	1,534	1,541	4
10,512	10,518	10,506	10,495	10,490	10,503	4
5,321	5,322	5,320	5,312	5,312	5,315	3
5,191	5,196	5,186	5,183	5,178	5,188	1
3,173	3,179	3,183	3,179	3,185	3,189	64

E-5 地区別人口の推移（月別）平成21年（続き）

地区名	区分	1月	2月	3月	4月	5月	6月
藤岡地区	総人口	19,937	19,957	19,992	19,983	19,968	19,922
	男	10,166	10,171	10,192	10,177	10,155	10,140
	女	9,771	9,786	9,800	9,806	9,813	9,782
	世帯数	6,106	6,119	6,132	6,153	6,166	6,158
小原地区	総人口	4,323	4,316	4,328	4,303	4,310	4,305
	男	2,110	2,105	2,103	2,084	2,085	2,084
	女	2,213	2,211	2,225	2,219	2,225	2,221
	世帯数	1,543	1,544	1,550	1,540	1,547	1,544
足助地区	総人口	9,150	9,135	9,136	9,117	9,096	9,095
	男	4,509	4,503	4,507	4,498	4,481	4,479
	女	4,641	4,632	4,629	4,619	4,615	4,616
	世帯数	2,829	2,825	2,823	2,823	2,833	2,835
下山地区	総人口	5,395	5,394	5,391	5,389	5,383	5,369
	男	2,668	2,665	2,665	2,670	2,666	2,659
	女	2,727	2,729	2,726	2,719	2,717	2,710
	世帯数	1,699	1,700	1,698	1,701	1,704	1,705
旭地区	総人口	3,359	3,351	3,342	3,336	3,318	3,312
	男	1,615	1,609	1,608	1,605	1,592	1,590
	女	1,744	1,742	1,734	1,731	1,726	1,722
	世帯数	1,110	1,109	1,108	1,108	1,105	1,104
稲武地区	総人口	2,876	2,869	2,855	2,835	2,828	2,813
	男	1,378	1,375	1,365	1,356	1,349	1,346
	女	1,498	1,494	1,490	1,479	1,479	1,467
	世帯数	1,053	1,053	1,048	1,043	1,042	1,037

注：「年間増減」は平成22年1月1日現在と平成21年1月1日現在の人口の差である。

7 月	8 月	9 月	10 月	11 月	12 月	年間増減
19,933	19,938	19,970	19,954	19,957	19,960	45
10,136	10,131	10,153	10,146	10,152	10,154	△ 9
9,797	9,807	9,817	9,808	9,805	9,806	54
6,172	6,176	6,196	6,189	6,206	6,220	120
4,306	4,303	4,282	4,282	4,283	4,282	△ 46
2,083	2,082	2,069	2,072	2,068	2,067	△ 44
2,223	2,221	2,213	2,210	2,215	2,215	△ 2
1,545	1,546	1,542	1,541	1,548	1,544	-
9,102	9,094	9,081	9,081	9,084	9,092	△ 80
4,492	4,492	4,478	4,481	4,480	4,484	△ 38
4,610	4,602	4,603	4,600	4,604	4,608	△ 42
2,839	2,837	2,840	2,839	2,842	2,850	15
5,365	5,358	5,354	5,347	5,349	5,339	△ 69
2,659	2,654	2,652	2,647	2,649	2,644	△ 29
2,706	2,704	2,702	2,700	2,700	2,695	△ 40
1,705	1,706	1,709	1,704	1,704	1,703	3
3,304	3,299	3,288	3,291	3,279	3,273	△ 92
1,589	1,586	1,577	1,581	1,578	1,576	△ 41
1,715	1,713	1,711	1,710	1,701	1,697	△ 51
1,097	1,100	1,101	1,110	1,109	1,108	△ 1
2,810	2,802	2,806	2,803	2,798	2,798	△ 80
1,344	1,340	1,341	1,339	1,336	1,338	△ 38
1,466	1,462	1,465	1,464	1,462	1,460	△ 42
1,035	1,035	1,039	1,038	1,035	1,036	△ 17

E-6 町別年齢別人口

コード 町名	区分	総数	0	1	2	3	4	5	6	7	8	9	10	11	12	13	14	15
挙母地区																		
001 逢妻町	男女計	350	-	5	11	3	7	3	5	9	5	3	3	8	4	5	1	3
	男	376	-	4	5	9	2	10	8	8	5	6	5	4	3	3	3	4
	女	726	-	9	16	12	9	13	13	17	10	9	8	12	7	8	4	7
002 秋葉町	男女計	1,027	3	3	5	6	7	15	6	10	19	17	13	9	10	14	9	15
	男	993	4	4	10	11	7	3	11	9	6	10	16	10	12	13	10	6
	女	2,020	7	7	15	17	14	18	17	19	25	27	29	19	22	27	19	21
003 曙町	男女計	598	4	6	6	5	7	3	1	8	6	3	4	1	3	7	7	6
	男	454	4	3	5	4	-	3	1	5	2	4	6	7	7	4	2	4
	女	1,052	8	9	11	9	7	6	2	13	8	7	10	8	10	11	9	10
004 朝日ヶ丘	男女計	1,396	5	18	20	15	12	17	14	21	20	15	17	22	21	16	28	17
	男	1,279	8	20	20	19	19	11	21	12	13	9	17	21	17	20	13	11
	女	2,675	13	38	40	34	31	28	35	33	33	24	34	43	38	36	41	28
005 朝日町	男女計	1,898	11	16	19	14	16	18	20	21	18	20	20	21	21	17	17	26
	男	1,912	9	16	19	27	20	18	18	27	23	16	23	21	27	23	23	18
	女	3,810	20	32	38	41	36	36	38	48	41	36	43	42	48	40	40	44
009 今町	男女計	1,234	6	9	9	6	9	13	6	9	10	11	12	17	9	14	10	15
	男	1,122	6	10	9	15	5	10	9	8	10	8	13	12	11	15	23	12
	女	2,356	12	19	18	21	14	23	15	17	20	19	25	29	20	29	33	27
012 梅坪町	男女計	1,730	9	22	32	20	13	20	27	18	19	15	19	18	25	19	20	17
	男	1,531	11	25	21	20	21	16	21	18	19	18	20	21	17	23	28	24
	女	3,261	20	47	53	40	34	36	48	36	38	33	39	39	42	42	48	41
013 上挙母	男女計	467	7	5	5	7	3	4	4	3	1	2	7	5	2	2	5	2
	男	404	5	7	8	7	4	6	4	4	5	4	-	4	4	2	3	8
	女	871	12	12	13	14	7	10	8	7	6	6	7	9	6	4	8	10
014 栄生町	男女計	303	2	2	3	2	1	7	9	5	4	3	8	2	7	3	3	4
	男	292	4	1	5	4	2	1	4	3	3	4	4	5	3	5	6	6
	女	595	6	3	8	6	3	8	13	8	7	7	12	7	10	8	9	10
015 小川町	男女計	1,588	9	14	15	17	11	17	9	13	13	13	20	14	12	19	17	18
	男	1,098	3	15	11	11	11	15	19	9	15	13	11	14	13	14	14	7
	女	2,686	12	29	26	28	22	32	28	22	28	26	31	28	25	33	31	25
016 大池町	男女計	50	-	-	-	1	-	1	-	1	3	-	1	1	-	-	2	-
	男	40	-	-	-	-	1	-	1	-	-	-	-	1	3	2	1	-
	女	90	-	-	-	1	1	1	1	1	3	-	1	2	3	2	3	-
018 落合町	男女計	5	-	-	-	-	-	-	-	-	-	-	-	-	-	-	-	-
	男	3	-	-	-	-	-	-	-	-	-	-	-	-	-	-	-	-
	女	8	-	-	-	-	-	-	-	-	-	-	-	-	-	-	-	-
019 柿本町	男女計	1,781	9	24	15	23	12	22	13	7	15	18	16	13	19	18	28	14
	男	1,507	6	13	14	20	19	15	27	8	11	22	23	13	15	21	19	17
	女	3,288	15	37	29	43	31	37	40	15	26	40	39	26	34	39	47	31
020 金谷町	男女計	1,115	10	12	23	11	2	11	13	4	12	6	16	9	9	8	11	7
	男	893	8	13	10	9	15	6	8	9	10	8	8	7	7	6	9	11
	女	2,008	18	25	33	20	17	17	21	13	22	14	24	16	16	14	20	18
022 河合町	男女計	854	6	12	9	10	11	10	6	11	18	18	8	13	11	16	9	8
	男	836	4	11	6	10	11	5	14	12	10	14	23	11	14	13	7	13
	女	1,690	10	23	15	20	22	15	20	23	28	32	31	24	25	29	16	21
024 川端町	男女計	-	-	-	-	-	-	-	-	-	-	-	-	-	-	-	-	-
	男	-	-	-	-	-	-	-	-	-	-	-	-	-	-	-	-	-
	女	-	-	-	-	-	-	-	-	-	-	-	-	-	-	-	-	-
025 神田町	男女計	288	-	5	2	4	2	2	1	4	-	-	3	4	3	4	-	2
	男	218	1	2	2	2	3	-	4	1	3	2	5	2	2	2	2	1
	女	506	1	7	4	6	5	2	5	5	3	2	8	6	5	6	2	3

注：「年齢計算」は平成22年4月1日現在

平成21年10月1日現在

16	17	18	19	20 ～ 24	25 ～ 29	30 ～ 34	35 ～ 39	40 ～ 44	45 ～ 49	50 ～ 54	55 ～ 59	60 ～ 64	65 ～ 69	70 ～ 74	75 ～ 79	80 ～ 84	85 ～ 89	90 以 上	65 以 上	平均 年齢
1	2	4	-	17	13	28	48	28	18	6	11	29	36	22	5	5	2	-	70	39.33
2	4	1	2	14	10	33	41	27	14	12	24	29	45	17	6	9	6	1	84	41.30
3	6	5	2	31	23	61	89	55	32	18	35	58	81	39	11	14	8	1	154	40.35
11	15	7	12	53	51	73	74	87	45	75	57	113	91	59	29	8	6	-	193	42.35
14	11	15	9	50	45	52	83	67	66	58	83	111	96	40	24	8	12	7	187	43.45
25	26	22	21	103	96	125	157	154	111	133	140	224	187	99	53	16	18	7	380	42.89
5	3	3	9	43	39	62	68	56	30	38	38	47	36	20	13	5	6	-	80	40.13
5	3	7	5	23	40	46	38	27	21	25	30	50	26	21	10	11	3	2	73	41.73
10	6	10	14	66	79	108	106	83	51	63	68	97	62	41	23	16	9	2	153	40.82
13	10	20	18	125	94	118	122	101	94	64	67	75	67	61	29	30	6	4	197	37.11
18	11	17	6	65	97	102	110	115	69	65	61	85	72	49	42	24	12	8	207	38.86
31	21	37	24	190	191	220	232	216	163	129	128	160	139	110	71	54	18	12	404	37.95
22	23	19	13	110	118	134	182	159	124	103	106	128	128	111	65	40	12	6	362	41.43
24	22	22	23	126	95	114	159	139	124	84	100	138	153	106	79	39	20	17	414	41.77
46	45	41	36	236	213	248	341	298	248	187	206	266	281	217	144	79	32	23	776	41.60
19	12	23	27	121	133	74	93	77	90	82	82	70	60	37	21	25	14	9	166	38.96
14	9	14	9	65	70	72	79	95	64	85	70	69	52	40	47	32	28	32	231	43.28
33	21	37	36	186	203	146	172	172	154	167	152	139	112	77	68	57	42	41	397	41.02
21	22	22	15	96	161	161	204	177	138	91	105	72	68	30	15	14	2	3	132	35.48
20	17	19	18	92	121	137	174	145	99	81	64	71	61	35	22	16	11	5	150	35.24
41	39	41	33	188	282	298	378	322	237	172	169	143	129	65	37	30	13	8	282	35.37
2	5	2	6	25	61	62	38	42	26	18	10	26	30	16	15	10	5	4	80	39.10
1	4	4	2	15	38	44	36	26	13	15	21	25	27	12	12	15	9	10	85	40.98
3	9	6	8	40	99	106	74	68	39	33	31	51	57	28	27	25	14	14	165	39.97
4	3	5	2	26	16	13	36	31	23	15	17	14	16	11	4	1	1	-	33	35.89
-	5	-	3	23	13	15	35	23	24	20	14	16	18	13	6	3	1	-	41	38.22
4	8	5	5	49	29	28	71	54	47	35	31	30	34	24	10	4	2	-	74	37.03
8	6	8	79	229	137	139	160	125	76	67	88	82	61	52	22	12	5	1	153	35.30
15	6	7	6	41	99	97	130	64	55	60	59	81	68	49	32	15	10	9	183	39.93
23	12	15	85	270	236	236	290	189	131	127	147	163	129	101	54	27	15	10	336	37.19
1	1	-	-	5	1	1	4	7	3	1	7	3	-	3	1	2	-	-	6	39.04
-	-	-	1	2	1	2	3	5	2	2	5	2	2	2	1	-	-	1	6	40.55
1	1	-	1	7	2	3	7	12	5	3	12	5	2	5	2	2	-	1	12	39.71
-	-	-	-	-	-	-	1	1	-	-	1	-	-	2	-	-	-	-	2	56.20
-	-	-	-	-	-	-	-	-	-	-	1	-	1	-	1	-	-	-	2	66.00
-	-	-	-	-	-	-	1	1	-	-	2	-	1	2	1	-	-	-	4	59.88
17	20	14	14	86	139	152	159	189	147	118	128	152	87	45	21	20	6	1	180	39.39
20	16	16	14	82	113	110	134	140	94	94	118	110	76	37	30	27	8	5	183	38.93
37	36	30	28	168	252	262	293	329	241	212	246	262	163	82	51	47	14	6	363	39.18
8	8	10	5	88	143	107	98	88	74	62	42	76	43	45	28	11	11	4	142	38.09
6	12	7	10	58	74	81	74	53	54	33	43	69	52	43	26	13	23	18	175	41.16
14	20	17	15	146	217	188	172	141	128	95	85	145	95	88	54	24	34	22	317	39.45
9	9	1	6	31	58	71	92	99	67	47	33	44	40	44	12	9	3	3	111	37.66
13	6	7	7	38	67	66	99	82	39	28	39	56	45	22	23	11	6	4	111	37.13
22	15	8	13	69	125	137	191	181	106	75	72	100	85	66	35	20	9	7	222	37.40
-	-	-	-	-	-	-	-	-	-	-	-	-	-	-	-	-	-	-	-	0.00
-	-	-	-	-	-	-	-	-	-	-	-	-	-	-	-	-	-	-	-	0.00
-	-	-	-	-	-	-	-	-	-	-	-	-	-	-	-	-	-	-	-	0.00
-	3	-	3	15	41	53	36	19	17	21	8	15	5	10	5	1	-	-	21	36.15
5	2	4	3	15	26	25	22	16	15	11	6	8	10	9	4	2	1	-	26	35.86
5	5	4	6	30	67	78	58	35	32	32	14	23	15	19	9	3	1	-	47	36.02

E-6 町別年齢別人口 (続き)

コード 町名	区分	総数	0	1	2	3	4	5	6	7	8	9	10	11	12	13	14	15
026 喜多町	男女	519	4	7	4	5	4	3	1	2	8	4	4	8	4	3	5	6
	男女計	494	-	6	6	2	3	7	4	1	2	7	2	5	7	3	5	
		1,013	4	13	10	7	7	10	5	3	10	11	6	10	9	10	8	11
027 京町	男女	1,745	13	21	21	22	18	21	21	16	25	27	18	26	24	23	25	
	男女計	1,623	16	24	26	22	20	22	17	25	16	24	21	29	28	25	24	22
		3,368	29	45	47	44	38	43	38	46	32	49	48	47	54	49	47	47
029 久保町	男女	432	-	2	2	5	4	5	1	4	2	8	9	3	5	3	2	2
	男女計	388	-	5	1	1	4	4	7	3	4	3	8	5	5	10	1	3
		820	-	7	3	6	8	9	8	7	6	11	17	8	10	13	3	5
030 鴻ノ巣町	男女	62	-	-	-	1	-	-	-	-	1	-	-	-	-	-	-	-
	男女計	19	-	-	-	-	-	-	-	-	-	-	-	-	-	-	-	-
		81	-	-	-	1	-	-	-	-	1	-	-	-	-	-	-	-
031 小坂町	男女	2,061	15	34	23	16	20	23	23	20	21	19	26	13	22	24	12	18
	男女計	1,940	17	21	28	19	18	18	15	21	19	23	20	25	8	13	16	25
		4,001	32	55	51	35	38	41	38	41	40	42	46	38	30	37	28	43
032 小坂本町	男女	1,264	7	22	14	12	12	11	8	9	11	12	8	15	13	11	16	11
	男女計	1,120	11	12	18	11	16	11	13	18	10	12	11	8	13	9	11	10
		2,384	18	34	32	23	28	22	21	27	21	24	19	23	26	20	27	21
035 寿町	男女	1,694	9	20	27	17	20	17	21	17	15	18	17	10	12	11	17	15
	男女計	1,497	13	23	16	24	25	21	15	20	13	15	16	19	12	17	14	18
		3,191	22	43	43	41	45	38	36	37	28	33	33	29	24	28	31	33
036 拳母町	男女	247	1	3	2	-	2	1	1	-	-	1	-	2	1	-	3	1
	男女計	265	3	2	3	2	2	-	2	1	2	1	2	2	2	1	1	4
		512	4	5	5	2	4	1	3	1	2	2	2	4	3	1	4	5
037 衣ヶ原	男女	40	1	-	-	-	1	-	1	1	1	-	-	-	-	-	2	-
	男女計	28	-	1	2	1	-	-	-	-	-	-	-	-	1	-	-	-
		68	1	1	2	1	1	-	1	1	1	-	-	-	1	-	2	-
038 栄町	男女	1,113	2	14	9	9	5	14	10	16	11	11	10	10	10	6	15	12
	男女計	1,006	3	5	10	10	6	12	10	10	11	7	10	8	14	14	11	11
		2,119	5	19	19	19	11	26	20	26	22	18	20	18	24	20	26	23
039 桜町	男女	202	-	-	1	1	2	-	2	1	2	-	2	-	2	1	1	-
	男女計	174	1	1	-	1	1	2	2	-	2	3	3	2	1	3	-	-
		376	1	1	1	2	3	2	4	1	4	3	5	2	3	4	1	-
040 三軒町	男女	1,239	3	16	13	17	23	10	24	11	15	21	9	11	12	13	17	14
	男女計	1,130	6	13	6	12	11	10	23	10	16	9	12	11	20	14	11	12
		2,369	9	29	19	29	34	20	47	21	31	30	21	22	32	27	28	26
041 汐見町	男女	342	1	8	5	7	9	3	4	6	5	3	3	7	2	1	7	3
	男女計	320	3	2	2	3	5	5	5	3	5	4	2	5	1	1	4	2
		662	4	10	7	10	14	8	9	9	10	7	5	12	3	2	11	5
044 清水町	男女	637	2	8	4	4	3	3	6	7	4	10	9	8	5	9	3	8
	男女計	566	3	5	4	6	8	6	5	3	7	8	3	9	6	9	2	5
		1,203	5	13	8	10	11	9	11	10	11	18	12	17	11	18	5	13
045 下市場町	男女	1,044	6	17	17	16	11	6	8	7	4	8	6	9	13	10	12	8
	男女計	852	6	17	17	10	5	4	6	6	4	9	4	10	10	7	10	7
		1,896	12	34	34	26	16	10	14	13	8	17	10	19	23	17	22	15
046 下林町	男女	934	9	15	8	16	12	9	7	11	3	11	8	9	14	4	10	5
	男女計	840	5	20	13	8	14	7	14	15	7	7	4	7	8	3	4	5
		1,774	14	35	21	24	26	16	21	26	10	18	12	16	22	7	14	10
047 樹木町	男女	246	-	3	-	-	5	2	2	4	1	1	1	2	3	3	2	3
	男女計	267	-	1	1	1	2	1	-	1	1	-	2	4	2	2	2	6
		513	-	4	1	1	7	3	2	5	2	1	3	6	5	5	4	9
048 昭和町	男女	373	-	1	4	1	2	1	2	2	2	1	3	6	4	6	4	4
	男女計	377	-	1	5	2	-	5	3	1	5	4	8	3	5	-	9	3
		750	-	2	9	3	2	6	5	3	7	5	11	9	9	6	13	7

注：「年齢計算」は平成22年4月1日現在

平成21年10月1日現在

16	17	18	19	20 ～ 24	25 ～ 29	30 ～ 34	35 ～ 39	40 ～ 44	45 ～ 49	50 ～ 54	55 ～ 59	60 ～ 64	65 ～ 69	70 ～ 74	75 ～ 79	80 ～ 84	85 ～ 89	90 以 上	65 以 上	平均 年齢
7	10	2	3	28	47	45	50	33	48	44	23	29	25	17	17	10	5	4	78	40.31
3	4	5	5	35	44	33	37	41	42	30	27	24	23	28	16	15	10	10	102	43.06
10	14	7	8	63	91	78	87	74	90	74	50	53	48	45	33	25	15	14	180	41.65
21	31	23	19	91	175	196	162	161	151	94	80	54	53	50	23	13	5	1	145	34.65
21	29	17	23	76	123	167	137	173	127	63	70	58	66	45	33	17	11	6	178	35.05
42	60	40	42	167	298	363	299	334	278	157	150	112	119	95	56	30	16	7	323	34.84
3	2	3	4	23	34	23	48	44	44	29	27	39	19	13	9	8	2	1	52	41.22
2	3	3	5	28	18	14	39	36	36	14	28	30	14	11	20	14	7	2	68	42.14
5	5	6	9	51	52	37	87	80	80	43	55	69	33	24	29	22	9	3	120	41.65
-	-	-	1	17	19	9	5	3	2	-	2	2	-	-	-	-	-	-	-	29.95
-	-	-	-	9	3	3	1	-	1	-	-	-	1	1	-	-	-	-	2	30.63
-	-	-	1	26	22	12	6	3	3	-	2	2	1	1	-	-	-	-	2	30.11
14	18	15	21	126	162	183	203	146	133	112	117	144	120	91	64	44	15	4	338	40.10
23	15	19	11	102	137	174	158	132	110	97	122	163	114	81	74	54	30	18	371	41.99
37	33	34	32	228	299	357	361	278	243	209	239	307	234	172	138	98	45	22	709	41.02
11	8	6	5	103	141	143	136	110	89	66	66	63	53	30	20	14	7	1	125	36.83
15	8	11	10	65	96	113	99	99	75	65	41	76	48	45	23	20	9	8	153	38.32
26	16	17	15	168	237	256	235	209	164	131	107	139	101	75	43	34	16	9	278	37.53
19	12	12	19	104	137	171	186	164	115	102	102	99	87	45	31	14	9	3	189	38.07
22	16	13	16	58	135	117	171	112	85	97	82	91	65	61	27	25	16	7	201	38.12
41	28	25	35	162	272	288	357	276	200	199	184	190	152	106	58	39	25	10	390	38.09
3	2	2	1	19	25	32	25	17	20	13	8	14	11	11	12	11	2	1	48	42.76
3	1	1	3	19	28	18	20	14	17	16	12	12	17	15	18	8	5	8	71	45.03
6	3	3	4	38	53	50	45	31	37	29	20	26	28	26	30	19	7	9	119	43.93
1	-	2	-	2	6	2	5	1	3	1	3	2	3	1	-	-	-	1	5	36.35
-	-	-	-	8	1	3	-	2	1	-	2	1	1	2	-	1	1	-	5	36.07
1	-	2	-	10	7	5	5	3	4	1	5	3	4	3	-	1	1	1	10	36.24
7	8	16	18	60	108	96	94	94	69	68	53	72	67	43	43	20	9	4	186	40.22
6	5	16	8	53	66	66	81	88	75	48	63	63	72	46	51	20	18	9	216	42.96
13	13	32	26	113	174	162	175	182	144	116	116	135	139	89	94	40	27	13	402	41.52
5	-	1	1	16	24	11	12	15	11	12	13	15	14	15	12	6	3	1	51	45.91
2	2	-	2	9	9	7	8	10	9	9	13	13	18	12	10	8	6	5	59	49.25
7	2	1	3	25	33	18	20	25	20	21	26	28	32	27	22	14	9	6	110	47.45
11	10	11	15	81	119	120	115	112	84	68	76	69	60	27	21	7	3	1	119	36.27
12	13	14	15	76	89	105	108	80	62	59	77	63	55	38	22	24	13	9	161	38.56
23	23	25	30	157	208	225	223	192	146	127	153	132	115	65	43	31	16	10	280	37.36
2	4	2	3	36	18	28	38	27	19	15	11	20	21	10	6	4	3	1	45	35.67
5	2	2	2	22	27	31	31	28	15	14	14	26	16	14	5	4	7	3	49	39.40
7	6	4	5	58	45	59	69	55	34	29	25	46	37	24	11	8	10	4	94	37.47
6	5	6	8	49	49	44	40	61	46	33	33	51	50	26	24	8	2	3	113	41.01
4	2	8	4	32	38	35	47	41	47	21	32	46	55	26	14	15	5	5	120	42.47
10	7	14	12	81	87	79	87	102	93	54	65	97	105	52	38	23	7	8	233	41.70
15	12	13	13	66	107	111	102	90	83	60	70	35	45	26	16	20	-	2	109	36.94
9	11	4	10	68	72	89	74	72	60	53	39	37	49	25	17	19	9	3	122	38.32
24	23	17	23	134	179	200	176	162	143	113	109	72	94	51	33	39	9	5	231	37.56
11	6	4	7	53	91	95	90	77	68	58	54	48	47	40	13	14	5	2	121	38.31
9	5	10	8	59	64	67	84	57	51	61	33	63	49	20	21	19	5	14	128	39.35
20	11	14	15	112	155	162	174	134	119	119	87	111	96	60	34	33	10	16	249	38.80
3	2	2	2	15	16	14	16	19	14	18	25	17	13	11	12	8	5	2	51	44.48
2	4	5	3	17	10	14	18	12	16	22	16	19	13	22	15	16	10	7	83	49.48
5	6	7	5	32	26	28	34	31	30	40	41	36	26	33	27	24	15	9	134	47.08
1	1	2	3	31	49	32	22	36	28	29	22	21	20	13	11	6	2	1	53	40.71
3	5	3	4	33	22	13	29	28	22	21	13	25	27	19	24	12	10	10	102	45.01
4	6	5	7	64	71	45	51	64	50	50	35	46	47	32	35	18	12	11	155	42.87

E-6 町別年齢別人口 (続き)

コード 町名	区分	総数	0	1	2	3	4	5	6	7	8	9	10	11	12	13	14	15
049 白浜町	男女計	-	-	-	-	-	-	-	-	-	-	-	-	-	-	-	-	-
	男女計	-	-	-	-	-	-	-	-	-	-	-	-	-	-	-	-	-
050 新生町	男女計	465	2	1	5	4	3	6	8	10	5	5	5	5	7	3	6	4
	男女計	342	2	5	6	3	5	4	4	5	5	6	10	3	2	6	5	5
051 陣中町	男女計	967	13	9	16	13	4	9	8	7	7	1	4	12	7	9	5	7
	男女計	727	10	11	13	10	6	9	5	6	6	4	4	5	6	5	5	3
052 新町	男女計	699	3	9	9	11	6	9	7	10	4	8	6	8	5	8	10	6
	男女計	675	7	12	4	5	8	9	14	9	11	9	8	7	4	6	2	6
053 神明町	男女計	303	1	8	8	4	-	5	1	3	5	3	2	3	2	1	-	3
	男女計	308	5	6	4	4	6	6	5	2	1	1	-	1	1	1	3	3
054 水源町	男女計	1,567	4	14	4	15	13	16	18	18	13	21	16	26	25	15	22	11
	男女計	1,573	4	10	10	16	13	25	20	21	12	21	17	16	20	17	17	19
055 砂町	男女計	-	-	-	-	-	-	-	-	-	-	-	-	-	-	-	-	-
	男女計	-	-	-	-	-	-	-	-	-	-	-	-	-	-	-	-	-
056 聖心町	男女計	1,997	9	8	10	8	7	5	7	8	8	8	6	12	14	8	14	12
	男女計	817	6	4	7	5	7	7	7	9	6	10	12	8	13	10	10	13
058 千足町	男女計	773	4	5	6	2	6	1	10	6	4	7	5	5	8	8	4	8
	男女計	758	3	5	4	6	7	9	9	4	3	6	7	9	3	6	7	7
059 太平町	男女計	37	1	-	-	1	-	-	-	-	-	1	1	-	-	-	-	-
	男女計	55	-	-	-	-	-	-	1	1	-	-	-	-	-	-	-	-
060 高崎町	男女計	248	1	2	4	4	3	6	9	4	4	4	7	1	1	1	2	1
	男女計	245	-	3	4	4	3	3	6	4	6	1	3	4	3	2	4	3
062 高原町	男女計	454	3	10	6	7	5	3	5	6	6	4	5	7	10	3	4	9
	男女計	458	4	12	10	2	8	5	2	5	5	8	4	7	6	13	5	12
063 竹生町	男女計	285	-	-	1	-	2	-	3	3	2	3	2	3	1	5	1	3
	男女計	245	2	2	2	3	1	1	4	-	-	2	1	4	3	2	4	3
064 田代町	男女計	142	1	1	2	3	1	3	1	-	2	1	1	2	-	1	2	-
	男女計	114	1	2	1	2	1	-	2	2	4	2	4	-	1	1	1	-
065 田中町	男女計	2,719	12	24	22	26	30	25	31	31	26	33	25	25	27	17	20	27
	男女計	1,744	10	18	16	22	27	30	31	25	25	31	27	24	23	19	18	23
066 田町	男女計	-	-	-	-	-	-	-	-	-	-	-	-	-	-	-	-	-
	男女計	-	-	-	-	-	-	-	-	-	-	-	-	-	-	-	-	-
067 長興寺	男女計	459	1	1	3	5	1	3	7	4	9	3	6	6	7	3	3	8
	男女計	439	3	2	3	3	3	4	4	-	2	4	4	5	3	4	5	4
068 司町	男女計	527	5	10	8	6	4	10	3	5	10	4	8	6	2	4	4	2
	男女計	440	7	10	8	3	6	11	8	8	6	5	3	2	1	7	2	3
	男女計	967	12	20	16	9	10	21	11	13	16	9	11	8	3	11	6	5

注：「年齢計算」は平成22年4月1日現在

16	17	18	19	20 ～ 24	25 ～ 29	30 ～ 34	35 ～ 39	40 ～ 44	45 ～ 49	50 ～ 54	55 ～ 59	60 ～ 64	65 ～ 69	70 ～ 74	75 ～ 79	80 ～ 84	85 ～ 89	90 以 上	65 以 上	平均 年齢	
-	-	-	-	-	-	-	-	-	-	-	-	-	-	-	-	-	-	-	-	-	0.00
-	-	-	-	-	-	-	-	-	-	-	-	-	-	-	-	-	-	-	-	-	0.00
-	-	-	-	-	-	-	-	-	-	-	-	-	-	-	-	-	-	-	-	-	0.00
3	4	4	31	54	42	31	44	42	31	19	13	20	19	13	8	8	-	-	48	34.34	
3	2	5	3	10	19	21	39	32	18	11	17	19	24	15	13	9	4	2	67	39.53	
6	6	9	34	64	61	52	83	74	49	30	30	39	43	28	21	17	4	2	115	36.54	
2	6	4	15	66	155	133	84	63	42	38	56	48	47	31	18	18	8	2	124	37.46	
7	7	5	7	41	73	74	64	37	32	32	44	59	32	43	23	20	13	6	137	41.18	
9	13	9	22	107	228	207	148	100	74	70	100	107	79	74	41	38	21	8	261	39.05	
4	5	7	5	37	70	73	72	44	40	26	38	58	49	26	11	9	6	-	101	38.70	
6	6	3	10	31	58	74	55	44	35	27	48	54	42	21	13	15	8	4	103	39.26	
10	11	10	15	68	128	147	127	88	75	53	86	112	91	47	24	24	14	4	204	38.98	
-	2	3	1	16	23	38	36	30	18	24	14	8	13	12	6	5	3	2	41	38.26	
2	1	2	-	10	14	36	40	28	27	13	15	13	20	8	14	7	8	1	58	41.21	
2	3	5	1	26	37	74	76	58	45	37	29	21	33	20	20	12	11	3	99	39.74	
21	10	22	10	76	77	94	139	136	103	72	117	107	131	100	50	32	17	2	332	42.68	
15	14	13	10	82	79	73	139	125	79	87	107	123	137	89	60	38	24	21	369	43.88	
36	24	35	20	158	156	167	278	261	182	159	224	230	268	189	110	70	41	23	701	43.28	
-	-	-	-	-	-	-	-	-	-	-	-	-	-	-	-	-	-	-	-	-	0.00
-	-	-	-	-	-	-	-	-	-	-	-	-	-	-	-	-	-	-	-	-	0.00
-	-	-	-	-	-	-	-	-	-	-	-	-	-	-	-	-	-	-	-	-	0.00
11	11	14	10	266	723	221	124	110	98	75	65	70	21	19	8	4	1	2	55	32.09	
20	14	10	17	60	80	43	54	79	64	61	64	34	25	19	18	6	6	9	83	37.48	
31	25	24	27	326	803	264	178	189	162	136	129	104	46	38	26	10	7	11	138	33.66	
3	10	6	4	35	48	53	78	56	47	34	43	69	99	52	24	16	5	2	198	45.24	
2	11	4	8	47	33	44	61	41	46	28	43	103	80	40	26	19	18	9	192	46.40	
5	21	10	12	82	81	97	139	97	93	62	86	172	179	92	50	35	23	11	390	45.82	
-	-	1	-	5	5	2	4	1	-	2	3	4	3	2	-	1	-	-	6	40.43	
-	-	-	1	19	6	3	3	2	2	3	3	5	1	1	2	1	1	-	6	37.89	
-	-	1	1	24	11	5	7	3	2	5	6	9	4	3	2	2	1	-	12	38.91	
-	3	2	-	11	11	21	24	26	10	11	10	14	25	16	5	3	1	1	51	39.45	
-	-	1	1	12	12	20	25	19	11	9	14	23	17	13	5	5	2	3	45	40.65	
-	3	3	1	23	23	41	49	45	21	20	24	37	42	29	10	8	3	4	96	40.05	
11	8	2	4	27	33	30	43	52	50	22	24	21	16	9	6	2	1	-	34	35.02	
8	11	6	8	22	34	30	38	50	37	26	19	22	12	10	10	6	1	-	39	34.28	
19	19	8	12	49	67	60	81	102	87	48	43	43	28	19	16	8	2	-	73	34.65	
5	1	5	1	24	41	30	17	13	19	8	13	19	19	13	10	11	5	2	60	42.05	
1	2	-	2	13	15	17	15	20	13	9	10	18	22	19	10	16	6	3	76	46.74	
6	3	5	3	37	56	47	32	33	32	17	23	37	41	32	20	27	11	5	136	44.22	
4	-	3	-	5	11	18	17	13	10	3	9	13	8	5	-	1	-	1	15	37.99	
-	1	1	-	5	12	10	12	7	6	6	8	4	10	2	1	-	4	1	18	37.93	
4	1	4	-	10	23	28	29	20	16	9	17	17	18	7	1	1	4	2	33	37.96	
15	21	21	80	337	335	251	274	234	213	143	135	122	57	36	23	16	3	2	137	33.94	
19	18	26	22	118	122	155	178	153	112	102	106	85	51	35	43	19	9	2	159	35.43	
34	39	47	102	455	457	406	452	387	325	245	241	207	108	71	66	35	12	4	296	34.52	
-	-	-	-	-	-	-	-	-	-	-	-	-	-	-	-	-	-	-	-	-	0.00
-	-	-	-	-	-	-	-	-	-	-	-	-	-	-	-	-	-	-	-	-	0.00
-	-	-	-	-	-	-	-	-	-	-	-	-	-	-	-	-	-	-	-	-	0.00
4	4	4	4	16	22	25	38	44	27	26	21	26	40	27	36	10	10	5	128	45.46	
3	4	6	7	13	13	20	28	28	35	26	14	45	40	38	25	14	13	14	144	49.59	
7	8	10	11	29	35	45	66	72	62	52	35	71	80	65	61	24	23	19	272	47.48	
8	3	7	4	28	52	60	64	44	38	35	33	19	18	11	6	4	-	2	41	35.52	
6	2	1	1	15	45	41	50	38	34	15	22	23	18	16	9	7	5	2	57	37.15	
14	5	8	5	43	97	101	114	82	72	50	55	42	36	27	15	11	5	4	98	36.26	

E-6 町別年齢別人口 (続き)

コード 町名	区分	総数	0	1	2	3	4	5	6	7	8	9	10	11	12	13	14	15
069	男女計	533	3	7	2	5	3	1	2	-	4	6	3	3	2	2	5	2
月見町	男女計	465	3	5	8	2	9	4	4	1	6	3	2	4	2	3	5	3
		998	6	12	10	7	12	5	6	1	10	9	5	7	5	5	10	5
070	男女計	1,101	7	14	14	10	14	10	7	8	11	9	11	9	7	8	8	11
土橋町	男女計	909	4	14	9	10	10	4	9	3	5	10	9	6	11	12	14	12
		2,010	11	28	23	20	24	14	16	11	16	19	20	15	18	20	22	23
071	男女計	10	-	-	-	-	-	-	-	-	-	-	-	-	-	-	-	-
貞宝町	男女計	8	-	-	-	-	-	-	-	-	-	-	-	-	-	-	-	-
		18	-	-	-	-	-	-	-	-	-	-	-	-	-	-	-	-
073	男女計	206	-	4	1	-	1	5	-	1	1	-	2	3	5	2	1	2
天王町	男女計	208	-	1	1	1	1	-	2	3	1	3	1	2	1	2	1	2
		414	-	5	2	1	2	5	2	4	2	3	3	5	6	4	2	4
075	男女計	1,078	9	11	11	12	5	12	11	6	7	8	5	11	7	8	9	13
東新町	男女計	957	6	12	4	12	7	8	12	8	9	9	8	8	7	6	11	9
		2,035	15	23	15	24	12	20	23	14	16	17	13	19	14	14	20	22
077	男女計	285	-	2	2	1	-	1	2	1	5	2	3	3	2	1	4	2
常盤町	男女計	317	1	1	3	3	-	4	2	-	1	4	3	4	3	2	2	5
		602	1	3	5	4	-	5	4	1	6	6	6	7	5	3	6	7
078	男女計	354	-	6	2	2	7	1	1	8	4	1	5	4	-	3	1	2
十塚町	男女計	291	2	4	7	2	6	2	3	5	5	2	1	4	5	5	-	3
		645	2	10	9	4	13	3	4	13	9	3	6	8	5	8	1	5
079	男女計	618	-	-	-	-	-	-	-	-	-	-	-	-	-	-	-	-
トヨタ町	男女計	150	-	-	-	-	-	-	-	-	-	-	-	-	-	-	-	-
		768	-	-	-	-	-	-	-	-	-	-	-	-	-	-	-	-
080	男女計	-	-	-	-	-	-	-	-	-	-	-	-	-	-	-	-	-
中島町	男女計	-	-	-	-	-	-	-	-	-	-	-	-	-	-	-	-	-
		-	-	-	-	-	-	-	-	-	-	-	-	-	-	-	-	-
081	男女計	123	3	-	-	1	-	4	1	-	1	2	1	1	1	-	-	2
錦町	男女計	71	-	2	2	1	1	1	-	2	-	-	-	1	-	-	-	1
		194	3	2	2	2	1	5	1	2	1	2	1	2	1	-	-	3
082	男女計	4	-	-	-	-	-	-	-	-	-	-	-	-	-	-	-	-
西新町	男女計	4	-	-	-	-	-	-	-	-	-	-	-	-	-	-	-	-
		8	-	-	-	-	-	-	-	-	-	-	-	-	-	-	-	-
083	男女計	358	3	1	1	1	1	-	1	3	1	1	2	6	1	3	7	1
西町	男女計	369	-	1	2	1	2	3	1	1	6	2	4	3	3	4	4	5
		727	3	2	3	2	3	3	2	4	7	3	6	9	4	7	11	6
084	男女計	417	1	4	2	6	8	7	7	5	4	7	8	5	4	3	2	8
西山町	男女計	422	1	2	5	8	3	6	4	3	9	5	5	5	11	5	4	9
		839	2	6	7	14	11	13	11	8	13	12	13	10	15	8	6	17
085	男女計	812	6	7	9	10	9	9	13	13	11	6	13	6	10	10	8	7
日南町	男女計	820	3	9	8	9	11	10	11	6	10	12	12	12	11	10	10	10
		1,632	9	16	17	19	20	19	24	19	21	18	25	18	21	20	18	17
088	男女計	325	-	2	2	-	3	1	3	5	2	2	2	2	3	2	4	3
白山町	男女計	318	1	3	3	3	1	2	5	4	2	2	5	2	1	4	2	3
		643	1	5	5	3	4	3	8	9	4	4	7	4	4	6	6	6
089	男女計	29	-	2	-	1	-	1	-	-	-	-	1	-	1	-	-	-
八幡町	男女計	25	1	1	-	-	-	-	-	-	-	-	-	-	-	-	-	-
		54	1	3	-	1	-	1	-	-	-	-	1	-	1	-	-	-
090	男女計	25	-	1	1	-	-	-	1	-	1	-	-	1	-	-	1	1
花丘町	男女計	29	-	-	-	-	-	-	-	-	-	-	-	-	1	-	-	-
		54	-	1	1	-	-	-	1	-	1	-	-	1	1	-	1	1
091	男女計	1,278	6	19	15	16	15	11	11	14	12	13	9	22	9	17	13	15
東梅坪町	男女計	1,182	4	17	25	18	14	15	13	16	7	13	16	17	11	14	14	13
		2,460	10	36	40	34	29	26	24	30	19	26	25	39	20	31	27	28

注：「年齢計算」は平成22年4月1日現在

平成21年10月1日現在

16	17	18	19	20 ～ 24	25 ～ 29	30 ～ 34	35 ～ 39	40 ～ 44	45 ～ 49	50 ～ 54	55 ～ 59	60 ～ 64	65 ～ 69	70 ～ 74	75 ～ 79	80 ～ 84	85 ～ 89	90 以 上	65 以 上	平均 年齢
5	6	8	8	43	63	49	59	45	31	34	20	29	26	30	21	5	-	-	82	39.78
5	1	6	7	24	34	38	43	33	38	21	21	33	34	19	21	8	9	6	97	42.51
10	7	14	15	67	97	87	102	78	69	55	41	62	60	49	42	13	9	6	179	41.06
8	12	11	16	70	81	96	111	83	84	87	74	72	62	31	23	11	6	5	138	39.52
10	6	9	7	62	75	77	77	68	55	46	52	72	52	31	22	26	13	7	151	40.66
18	18	20	23	132	156	173	188	151	139	133	126	144	114	62	45	37	19	12	289	40.04
-	-	-	-	-	2	-	1	-	1	-	1	-	3	-	1	1	-	-	5	55.90
-	-	-	-	-	1	-	-	1	-	1	-	1	1	-	1	-	-	2	4	63.75
-	-	-	-	-	3	-	1	1	1	1	1	1	4	-	2	1	-	2	9	59.39
-	1	2	2	10	10	12	12	19	10	10	13	18	26	19	6	5	3	-	59	46.17
2	1	2	1	8	10	14	13	12	8	13	20	23	23	15	6	5	7	3	59	48.96
2	2	4	3	18	20	26	25	31	18	23	33	41	49	34	12	10	10	3	118	47.57
10	16	9	6	74	82	104	97	79	67	57	79	112	65	40	18	14	2	2	141	40.32
12	11	10	10	60	60	83	78	60	65	45	69	96	58	55	21	19	6	3	162	41.62
22	27	19	16	134	142	187	175	139	132	102	148	208	123	95	39	33	8	5	303	40.93
3	2	6	2	23	16	20	21	18	27	18	20	23	19	12	11	8	5	-	55	43.63
3	9	5	1	26	16	12	16	14	27	19	20	27	20	18	9	16	11	10	84	46.72
6	11	11	3	49	32	32	37	32	54	37	40	50	39	30	20	24	16	10	139	45.26
1	2	4	1	26	61	35	38	34	25	16	25	18	14	1	2	-	3	1	21	35.88
1	1	2	6	24	30	24	30	22	14	16	14	20	10	8	5	5	2	1	31	36.22
2	3	6	7	50	91	59	68	56	39	32	39	38	24	9	7	5	5	2	52	36.04
-	-	-	-	86	513	13	1	-	1	3	-	1	-	-	-	-	-	-	-	26.33
-	-	-	-	42	94	13	-	-	-	-	-	-	-	-	-	1	-	-	1	26.40
-	-	-	-	128	607	26	1	-	1	3	-	1	-	-	-	1	-	-	1	26.34
-	-	-	-	-	-	-	-	-	-	-	-	-	-	-	-	-	-	-	-	0.00
-	-	-	-	-	-	-	-	-	-	-	-	-	-	-	-	-	-	-	-	0.00
-	-	-	-	-	-	-	-	-	-	-	-	-	-	-	-	-	-	-	-	0.00
1	-	1	2	2	23	19	11	6	10	10	8	4	3	3	3	-	-	-	9	36.20
2	3	1	-	3	7	6	5	9	8	5	1	5	1	1	-	2	-	1	5	35.96
3	3	2	2	5	30	25	16	15	18	15	9	9	4	4	3	2	-	1	14	36.11
-	-	-	-	1	-	-	-	-	1	1	-	-	-	-	1	-	-	-	1	49.25
-	1	-	-	-	-	-	-	-	2	-	-	-	-	1	-	-	-	-	1	45.25
-	1	-	-	1	-	-	-	-	3	1	-	-	-	1	1	-	-	-	2	47.25
1	5	1	7	23	34	33	25	29	34	28	16	23	25	7	13	15	4	2	66	43.45
1	3	6	2	29	18	24	20	36	24	23	17	21	20	17	22	21	14	9	103	47.10
2	8	7	9	52	52	57	45	65	58	51	33	44	45	24	35	36	18	11	169	45.30
6	11	6	4	10	25	33	41	37	36	25	24	30	23	15	8	1	1	-	48	37.76
7	3	3	5	24	20	37	40	43	32	17	28	29	24	9	4	8	1	3	49	37.77
13	14	9	9	34	45	70	81	80	68	42	52	59	47	24	12	9	2	3	97	37.77
10	9	7	5	60	48	66	96	92	73	47	38	40	29	18	15	7	4	1	74	36.57
13	12	6	11	74	60	70	87	69	53	43	33	40	34	18	18	11	8	6	95	36.22
23	21	13	16	134	108	136	183	161	126	90	71	80	63	36	33	18	12	7	169	36.39
1	4	2	3	35	30	17	24	19	21	14	19	41	21	18	12	4	4	-	59	42.93
-	7	5	1	25	24	16	24	15	16	24	18	39	21	20	6	10	3	1	61	43.07
1	11	7	4	60	54	33	48	34	37	38	37	80	42	38	18	14	7	1	120	43.00
1	1	1	-	2	6	4	-	2	-	3	2	-	-	-	1	-	-	-	1	29.14
-	-	-	-	4	6	2	-	2	2	4	-	-	-	2	-	-	1	-	3	37.60
1	1	1	-	6	12	6	-	4	2	7	2	-	-	2	1	-	1	-	4	33.06
-	1	-	-	-	-	1	1	2	-	2	1	7	2	-	-	-	1	-	3	41.52
-	-	1	2	-	3	4	-	2	1	3	2	5	-	-	-	3	1	1	5	48.38
-	1	1	2	-	3	5	1	4	1	5	3	12	2	-	-	3	2	1	8	45.20
16	14	11	15	75	126	138	120	127	84	75	68	60	55	41	13	15	4	4	132	36.66
18	10	13	11	50	107	104	122	99	78	61	63	62	46	36	26	27	15	7	157	37.82
34	24	24	26	125	233	242	242	226	162	136	131	122	101	77	39	42	19	11	289	37.21

E-6 町別年齢別人口 (続き)

コード 町名	区分	総数	0	1	2	3	4	5	6	7	8	9	10	11	12	13	14	15
093 久岡町	男女	336	-	2	6	7	6	5	2	5	7	4	5	3	3	7	1	3
	男女計	285	1	4	3	1	3	2	4	2	3	8	5	3	2	2	2	2
		621	1	6	9	8	9	7	6	7	10	12	10	6	5	9	3	5
094 日之出町	男女	879	3	7	16	7	7	7	7	9	10	4	4	10	8	2	8	5
	男女計	600	-	6	7	5	9	7	8	14	8	7	9	10	8	9	1	7
		1,479	3	13	23	12	16	14	15	23	18	11	13	20	16	11	9	12
096 平芝町	男女	1,381	3	19	9	13	10	12	18	14	16	19	22	16	14	21	14	20
	男女計	1,296	8	10	10	14	8	17	13	11	15	14	14	13	14	14	15	25
		2,677	11	29	19	27	18	29	31	25	31	33	36	29	28	35	29	45
097 平山町	男女	1,054	10	5	2	7	5	6	9	6	5	5	4	2	8	4	8	5
	男女計	704	4	5	7	2	10	4	4	8	7	3	7	5	7	7	5	9
		1,758	14	10	9	9	15	10	13	14	12	8	11	7	15	11	13	14
099 広久手町	男女	1,065	5	8	14	6	7	14	12	6	12	15	16	19	11	9	10	7
	男女計	935	1	11	10	11	11	15	9	10	20	10	9	8	15	11	16	10
		2,000	6	19	24	17	18	29	21	16	32	25	25	27	26	20	26	17
100 広路町	男女	39	-	1	2	2	-	-	1	-	-	-	1	-	-	1	-	-
	男女計	35	-	-	1	-	1	1	-	1	2	-	-	-	-	-	-	1
		74	-	1	3	2	1	1	1	1	2	-	1	-	-	1	-	1
101 深田町	男女	904	6	8	11	8	10	12	15	7	7	9	5	8	8	7	13	8
	男女計	741	6	9	7	7	6	7	9	6	2	7	7	5	8	8	5	8
		1,645	12	17	18	15	16	19	24	13	9	16	12	13	16	15	18	16
103 平和町	男女	882	2	12	10	9	18	18	12	21	17	8	20	5	11	9	6	5
	男女計	1,004	8	13	9	15	12	10	8	11	6	12	12	12	9	6	8	11
		1,886	10	25	19	24	30	28	20	32	23	20	32	17	20	15	14	16
105 細谷町	男女	167	-	-	3	2	-	-	1	1	-	1	2	1	-	1	-	-
	男女計	126	-	-	1	-	3	1	3	1	-	2	-	-	-	-	-	-
		293	-	-	4	2	3	1	4	2	-	3	2	1	-	1	-	-
106 本新町	男女	571	2	9	9	4	8	4	2	7	5	4	2	9	5	1	4	7
	男女計	525	1	4	5	3	6	1	8	7	4	6	1	3	3	2	3	6
		1,096	3	13	14	7	14	5	10	14	9	10	3	12	8	3	7	13
107 本地町	男女	829	2	7	5	9	9	8	7	13	9	16	20	10	12	6	8	13
	男女計	781	6	5	7	10	12	9	9	11	12	7	8	6	6	6	7	6
		1,610	8	12	12	19	21	17	16	24	21	23	28	16	18	12	15	19
108 前田町	男女	67	-	-	-	1	1	1	1	-	1	-	1	1	-	1	-	2
	男女計	46	1	1	-	-	1	-	-	1	-	1	-	-	1	-	-	1
		113	1	1	-	1	2	1	1	1	1	1	1	1	1	1	-	3
109 前山町	男女	1,286	5	16	15	18	19	16	20	13	11	24	27	17	16	14	16	18
	男女計	1,191	7	16	14	16	24	12	20	21	16	19	15	15	20	14	14	17
		2,477	12	32	29	34	43	28	40	34	27	43	42	32	36	28	30	35
110 松ヶ枝町	男女	67	-	1	-	-	2	-	-	1	-	-	-	-	-	-	-	-
	男女計	61	1	2	-	-	-	1	-	1	1	1	-	-	-	1	-	-
		128	1	3	-	-	2	1	-	2	1	1	-	-	-	1	-	-
111 丸根町	男女	165	1	1	-	1	-	-	3	1	3	2	3	6	1	1	7	2
	男女計	137	-	-	1	1	2	3	1	4	1	2	1	1	-	3	1	2
		302	1	1	1	2	2	3	4	5	4	4	4	7	1	4	8	4
112 丸山町	男女	1,201	4	11	13	13	18	6	7	13	8	13	13	12	12	4	10	12
	男女計	1,561	6	10	10	12	7	10	17	12	5	10	8	15	10	13	14	11
		2,762	10	21	23	25	25	16	24	25	13	23	21	27	22	17	24	23
113 瑞穂町	男女	264	3	7	1	2	2	2	3	3	3	2	2	1	1	5	5	5
	男女計	225	3	3	6	3	1	3	2	2	3	3	2	2	4	1	-	2
		489	6	10	7	5	3	5	5	5	6	5	4	3	5	6	5	7
116 緑ヶ丘	男女	1,029	5	12	8	11	5	5	4	10	7	3	6	9	6	3	3	7
	男女計	791	7	14	8	10	9	8	6	2	6	7	7	5	7	6	8	4
		1,820	12	26	16	21	14	13	10	12	13	10	13	14	13	9	11	11

注：「年齢計算」は平成22年4月1日現在

16	17	18	19	20 ～ 24	25 ～ 29	30 ～ 34	35 ～ 39	40 ～ 44	45 ～ 49	50 ～ 54	55 ～ 59	60 ～ 64	65 ～ 69	70 ～ 74	75 ～ 79	80 ～ 84	85 ～ 89	90 以 上	65 以 上	平均 年齢
2	2	4	-	19	16	29	34	37	19	17	18	33	18	10	6	4	2	-	40	38.60
2	2	3	2	13	7	21	38	25	13	8	27	34	20	8	6	5	1	3	43	41.83
4	4	7	2	32	23	50	72	62	32	25	45	67	38	18	12	9	3	3	83	40.08
11	4	5	14	96	104	76	97	66	64	43	38	56	39	25	16	6	4	1	91	37.02
1	5	3	2	28	43	54	55	45	40	33	43	34	29	30	20	11	4	5	99	40.05
12	9	8	16	124	147	130	152	111	104	76	81	90	68	55	36	17	8	6	190	38.25
20	15	16	14	89	118	103	131	128	103	84	90	82	42	46	26	20	11	3	148	37.78
12	13	15	12	80	94	97	107	118	112	70	98	62	58	49	36	29	10	9	191	39.84
32	28	31	26	169	212	200	238	246	215	154	188	144	100	95	62	49	21	12	339	38.78
3	5	5	7	82	294	92	68	48	37	44	41	66	64	46	33	17	7	4	171	38.94
6	3	4	8	26	44	53	45	39	35	46	59	71	58	37	30	27	12	7	171	46.09
9	8	9	15	108	338	145	113	87	72	90	100	137	122	83	63	44	19	11	342	41.80
11	16	10	9	52	88	101	129	98	76	64	65	72	42	32	17	5	6	1	103	37.81
8	7	7	5	68	73	74	102	87	52	57	42	65	45	26	18	15	4	3	111	37.55
19	23	17	14	120	161	175	231	185	128	121	107	137	87	58	35	20	10	4	214	37.69
-	-	-	-	2	3	7	3	7	1	1	2	3	1	1	-	-	-	-	2	34.36
-	1	-	1	2	2	5	7	2	2	1	2	1	-	-	1	1	-	-	2	33.74
-	1	-	1	4	5	12	10	9	3	2	4	4	1	1	1	1	-	-	4	34.07
9	6	6	5	50	73	91	80	67	62	55	53	80	61	34	15	8	6	1	125	39.78
8	12	4	2	34	60	65	68	53	42	36	56	69	43	36	27	7	10	2	125	41.65
17	18	10	7	84	133	156	148	120	104	91	109	149	104	70	42	15	16	3	250	40.62
5	7	11	6	43	69	80	89	85	46	59	48	49	36	28	24	9	3	2	102	36.79
9	12	5	11	164	127	74	74	66	47	47	43	43	40	26	23	11	15	5	120	35.26
14	19	16	17	207	196	154	163	151	93	106	91	92	76	54	47	20	18	7	222	35.98
1	-	1	1	25	26	20	11	11	8	9	6	19	7	5	4	-	1	-	17	38.75
-	1	1	-	13	15	13	10	4	9	9	11	11	6	4	2	3	3	-	18	41.93
1	1	2	1	38	41	33	21	15	17	18	17	30	13	9	6	3	4	-	35	40.12
4	4	2	5	39	55	54	43	38	38	36	25	36	28	33	27	16	3	3	110	41.32
2	2	4	6	33	36	43	38	28	31	30	22	39	26	23	31	28	21	19	148	47.03
6	6	6	11	72	91	97	81	66	69	66	47	75	54	56	58	44	24	22	258	44.05
9	8	7	11	49	52	85	77	58	52	52	57	63	41	25	13	9	5	2	95	38.14
8	5	8	13	57	42	72	76	48	53	43	52	57	40	23	14	20	16	7	120	40.15
17	13	15	24	106	94	157	153	106	105	95	109	120	81	48	27	29	21	9	215	39.11
1	-	-	2	6	5	6	10	3	4	4	6	4	1	1	4	-	-	-	6	37.73
-	-	3	2	2	2	2	4	2	5	4	2	3	1	4	-	3	-	-	8	40.65
1	-	3	4	8	7	8	14	5	9	8	8	7	2	5	4	3	-	-	14	38.92
9	11	8	6	47	110	100	144	144	98	63	82	80	35	38	25	13	6	2	119	36.92
9	13	10	10	61	77	88	139	106	58	63	62	66	58	47	24	21	12	7	169	37.55
18	24	18	16	108	187	188	283	250	156	126	144	146	93	85	49	34	18	9	288	37.22
-	1	-	1	10	4	6	9	5	6	3	6	7	-	2	1	1	1	-	5	40.69
-	2	-	2	9	6	3	6	2	5	3	4	3	3	1	2	1	-	1	8	37.74
-	3	-	3	19	10	9	15	7	11	6	10	10	3	3	3	2	1	1	13	39.28
1	2	1	2	16	13	9	11	11	7	16	9	10	13	5	5	2	-	-	25	38.43
3	2	2	1	5	7	6	19	9	7	12	8	14	8	4	2	3	1	1	19	40.76
4	4	3	3	21	20	15	30	20	14	28	17	24	21	9	7	5	1	1	44	39.49
8	7	10	10	230	116	83	108	73	56	59	54	66	60	34	24	18	10	6	152	36.58
18	14	15	136	417	162	86	91	60	55	41	63	67	37	31	35	28	24	11	166	33.28
26	21	25	146	647	278	169	199	133	111	100	117	133	97	65	59	46	34	17	318	34.71
5	3	2	4	20	35	32	27	30	13	14	11	9	6	2	3	1	-	-	12	32.78
2	2	2	1	24	30	24	17	20	16	8	5	13	6	6	4	-	4	1	21	34.69
7	5	4	5	44	65	56	44	50	29	22	16	22	12	8	7	1	4	1	33	33.66
5	6	6	24	150	182	86	87	57	60	35	48	58	47	35	22	13	2	2	121	36.67
6	4	7	9	151	57	50	66	41	31	26	40	61	45	30	29	8	9	7	128	38.20
11	10	13	33	301	239	136	153	98	91	61	88	119	92	65	51	21	11	9	249	37.33

E-6 町別年齢別人口 (続き)

コード 町名	区分	総数	0	1	2	3	4	5	6	7	8	9	10	11	12	13	14	15
117 宮上町	男女	1,732	10	18	19	22	21	21	21	21	20	16	17	23	16	14	16	17
	男女計	1,681	8	9	19	20	17	17	24	13	25	16	22	15	18	25	10	27
		3,413	18	27	38	42	38	38	45	34	45	32	39	38	34	39	26	44
118 宮口町	男女	422	1	1	1	3	2	1	4	5	5	8	6	5	5	2	4	6
	男女計	376	2	2	1	2	5	3	6	3	4	1	3	3	3	3	4	6
		798	3	3	2	5	7	4	10	8	9	9	9	8	8	5	8	12
119 美山町	男女	881	5	13	11	13	7	5	3	11	13	12	7	9	8	7	10	4
	男女計	774	4	8	10	8	5	7	12	5	5	3	3	15	4	8	4	4
		1,655	9	21	21	21	12	12	15	16	18	15	10	24	12	15	14	8
120 宮町	男女	583	1	6	12	11	3	10	8	10	3	8	4	2	7	6	6	6
	男女計	559	4	5	4	10	9	5	6	6	3	3	8	8	6	8	7	5
		1,142	5	11	16	21	12	15	14	16	6	11	12	10	13	14	13	11
122 御幸町	男女	55	-	-	-	-	-	-	-	2	-	-	2	-	-	2	1	2
	男女計	43	-	-	-	2	1	-	1	-	1	1	1	1	-	-	-	1
		98	-	-	-	2	1	-	1	2	1	1	3	1	-	2	1	3
124 明和町	男女	1,920	10	21	17	17	18	20	18	14	19	21	19	17	18	16	23	17
	男女計	1,783	12	20	24	21	18	13	24	13	20	20	19	21	14	18	19	15
		3,703	22	41	41	38	36	33	42	27	39	41	38	38	32	34	42	32
125 元城町	男女	292	1	1	2	1	1	-	2	3	-	1	2	-	1	5	1	2
	男女計	233	-	3	1	2	1	1	1	2	-	-	-	2	1	3	2	1
		525	1	4	3	3	2	1	3	5	-	1	2	2	2	8	3	3
126 元町	男女	5	-	-	-	-	-	-	-	-	-	-	-	-	-	-	-	-
	男女計	-	-	-	-	-	-	-	-	-	-	-	-	-	-	-	-	-
		5	-	-	-	-	-	-	-	-	-	-	-	-	-	-	-	-
127 元宮町	男女	123	-	1	3	1	1	-	-	2	1	-	1	1	1	-	1	-
	男女計	104	-	2	-	3	1	1	1	2	-	4	1	1	-	1	3	1
		227	-	3	3	4	2	1	1	4	1	4	2	2	1	1	4	1
131 山之手	男女	2,269	13	24	23	22	17	22	29	24	24	17	23	26	21	17	24	12
	男女計	2,071	12	23	17	23	19	24	18	26	15	19	17	25	21	21	24	23
		4,340	25	47	40	45	36	46	47	50	39	36	40	51	42	38	48	35
132 横山町	男女	334	-	4	1	2	4	5	4	2	4	5	1	7	2	2	3	4
	男女計	302	-	3	1	-	3	3	3	8	3	1	1	1	2	3	2	3
		636	-	7	2	2	7	8	7	10	7	6	2	8	4	5	5	7
133 竜宮町	男女	-	-	-	-	-	-	-	-	-	-	-	-	-	-	-	-	-
	男女計	-	-	-	-	-	-	-	-	-	-	-	-	-	-	-	-	-
		-	-	-	-	-	-	-	-	-	-	-	-	-	-	-	-	-
134 若草町	男女	215	-	3	3	6	1	3	6	5	1	6	7	2	-	1	-	4
	男女計	188	1	2	-	1	1	3	2	3	7	2	4	2	6	6	1	-
		403	1	5	3	7	2	6	8	8	8	8	11	4	6	7	1	4
135 若宮町	男女	363	3	2	3	3	-	4	2	5	1	6	2	2	-	2	4	1
	男女計	331	1	4	4	1	5	1	3	2	3	4	2	4	3	2	3	-
		694	4	6	7	4	5	5	5	7	4	10	4	6	3	4	7	1
高橋地区																		
006 池田町	男女	85	-	1	1	-	1	-	1	-	-	5	-	1	-	2	-	2
	男女計	85	-	1	-	-	1	-	-	-	1	2	-	2	1	2	3	2
		170	-	2	1	-	2	-	1	-	1	7	-	3	1	4	3	4
007 市木町	男女	2,773	10	42	30	31	36	32	28	25	26	30	34	39	41	46	50	58
	男女計	2,652	14	31	34	32	16	23	15	25	25	29	27	38	31	41	39	46
		5,425	24	73	64	63	52	55	43	50	51	59	61	77	72	87	89	104
008 泉町	男女	886	2	4	4	9	8	1	7	5	10	8	7	8	4	9	10	9
	男女計	867	3	5	10	9	6	6	7	3	5	7	8	3	10	6	10	5
		1,753	5	9	14	18	14	7	14	8	15	15	15	11	14	15	20	14

注：「年齢計算」は平成22年4月1日現在

16	17	18	19	20 ～ 24	25 ～ 29	30 ～ 34	35 ～ 39	40 ～ 44	45 ～ 49	50 ～ 54	55 ～ 59	60 ～ 64	65 ～ 69	70 ～ 74	75 ～ 79	80 ～ 84	85 ～ 89	90 以 上	65 以 上	平均 年齢
16	20	22	51	117	143	136	167	103	94	87	101	145	106	65	36	18	10	3	238	38.24
14	16	20	19	93	129	116	152	92	86	100	122	145	102	63	44	33	33	17	292	41.27
30	36	42	70	210	272	252	319	195	180	187	223	290	208	128	80	51	43	20	530	39.73
2	5	6	1	34	28	23	34	33	29	17	22	31	35	32	12	13	4	2	98	43.13
6	1	3	2	26	11	20	33	22	21	18	27	38	42	26	9	11	6	3	97	45.57
8	6	9	3	60	39	43	67	55	50	35	49	69	77	58	21	24	10	5	195	44.28
5	11	2	9	78	94	81	90	65	54	57	58	61	33	20	15	6	4	-	78	37.06
10	8	8	5	95	87	69	62	42	44	45	52	44	34	20	13	16	9	6	98	37.90
15	19	10	14	173	181	150	152	107	98	102	110	105	67	40	28	22	13	6	176	37.45
7	7	-	8	28	45	49	48	53	40	30	28	36	39	34	14	8	3	3	101	39.64
3	7	1	4	26	33	49	43	42	29	27	38	37	52	26	16	14	8	7	123	42.43
10	14	1	12	54	78	98	91	95	69	57	66	73	91	60	30	22	11	10	224	41.00
-	3	2	2	8	-	2	8	2	3	5	2	8	1	-	-	-	-	-	1	34.91
1	1	2	1	3	1	1	6	3	5	4	2	2	1	-	-	1	-	-	2	33.70
1	4	4	3	11	1	3	14	5	8	9	4	10	2	-	-	1	-	-	3	34.38
14	19	13	10	111	189	185	169	122	102	93	114	164	137	86	40	40	22	5	330	40.83
17	16	9	19	73	119	144	171	106	97	97	131	170	118	71	59	43	26	6	323	42.01
31	35	22	29	184	308	329	340	228	199	190	245	334	255	157	99	83	48	11	653	41.40
1	4	2	1	24	42	24	22	12	26	15	25	27	16	8	10	7	2	1	44	42.62
1	1	2	3	13	23	16	12	12	19	14	15	23	11	17	11	12	4	4	59	47.48
2	5	4	4	37	65	40	34	24	45	29	40	50	27	25	21	19	6	5	103	44.78
-	-	-	-	2	1	1	-	-	-	-	1	-	-	-	-	-	-	-	-	32.20
-	-	-	-	-	-	-	-	-	-	-	-	-	-	-	-	-	-	-	-	0.00
-	-	-	-	2	1	1	-	-	-	-	1	-	-	-	-	-	-	-	-	32.20
1	-	1	1	13	11	12	15	9	13	10	4	5	7	5	3	-	-	-	15	38.62
1	2	1	3	11	9	5	7	5	8	5	5	7	8	2	2	-	2	-	14	36.31
2	2	2	4	24	20	17	22	14	21	15	9	12	15	7	5	-	2	-	29	37.56
19	19	12	13	134	190	193	204	184	175	155	150	189	113	67	55	34	16	9	294	40.24
20	20	24	19	126	149	179	175	130	103	126	152	152	110	76	64	58	42	19	369	41.49
39	39	36	32	260	339	372	379	314	278	281	302	341	223	143	119	92	58	28	663	40.83
2	5	-	1	24	30	38	27	13	11	14	32	46	17	11	5	5	2	1	41	40.51
3	1	3	1	18	24	24	26	16	14	16	42	30	19	16	1	7	4	-	47	43.13
5	6	3	2	42	54	62	53	29	25	30	74	76	36	27	6	12	6	1	88	41.76
-	-	-	-	-	-	-	-	-	-	-	-	-	-	-	-	-	-	-	-	0.00
-	-	-	-	-	-	-	-	-	-	-	-	-	-	-	-	-	-	-	-	0.00
-	-	-	-	-	-	-	-	-	-	-	-	-	-	-	-	-	-	-	-	0.00
4	-	3	4	7	11	10	22	20	11	12	9	10	10	12	7	10	4	1	44	39.72
3	2	3	-	10	6	11	24	15	12	8	7	10	8	1	7	12	3	5	36	40.54
7	2	6	4	17	17	21	46	35	23	20	16	20	18	13	14	22	7	6	80	40.10
2	3	1	4	30	27	52	44	33	18	11	16	27	18	17	8	8	1	3	55	40.18
1	3	2	3	23	27	28	22	26	12	13	25	19	20	21	12	9	10	13	85	45.14
3	6	3	7	53	54	80	66	59	30	24	41	46	38	38	20	17	11	16	140	42.54
3	1	1	1	7	2	1	3	5	8	7	8	2	5	6	5	6	-	-	22	44.18
2	-	1	3	3	3	2	4	6	7	5	6	1	4	4	11	3	3	2	27	46.46
5	1	2	4	10	5	3	7	11	15	12	14	3	9	10	16	9	3	2	49	45.32
38	44	36	38	184	207	216	198	197	241	185	185	168	118	79	40	30	9	2	278	36.63
49	31	47	34	173	192	176	213	259	194	190	168	155	112	67	48	40	23	15	305	38.03
87	75	83	72	357	399	392	411	456	435	375	353	323	230	146	88	70	32	17	583	37.31
11	4	12	5	70	85	79	62	39	36	67	86	97	59	36	15	11	6	1	128	41.86
5	9	15	12	61	60	61	55	47	52	68	97	82	35	35	25	22	17	6	140	43.42
16	13	27	17	131	145	140	117	86	88	135	183	179	94	71	40	33	23	7	268	42.63

E-6 町別年齢別人口 (続き)

コード 町名	区分	総数	0	1	2	3	4	5	6	7	8	9	10	11	12	13	14	15
010 岩滝町	男女	395	-	1	5	1	4	3	2	2	8	4	5	1	6	2	2	5
	男女計	401	1	5	1	2	6	6	3	4	6	1	3	5	6	3	5	7
		796	1	6	6	3	10	9	5	6	14	5	8	6	12	5	7	12
011 上野町	男女	834	5	13	14	12	8	8	4	8	8	10	10	6	7	11	6	10
	男女計	835	7	15	14	11	11	11	8	12	14	7	8	11	4	13	14	9
		1,669	12	28	28	23	19	19	12	20	22	17	18	17	11	24	20	19
017 大見町	男女	109	1	2	1	-	-	-	1	1	-	-	1	1	-	2	-	2
	男女計	126	1	-	-	1	1	1	1	1	1	2	-	1	-	-	2	-
		235	2	2	1	1	1	1	2	2	1	2	1	2	-	2	2	2
021 神池町	男女	1,006	3	13	7	8	14	10	6	7	18	10	22	25	21	8	11	15
	男女計	1,012	2	5	9	8	3	10	11	15	6	13	10	14	13	8	11	13
		2,018	5	18	16	16	17	20	17	22	24	23	32	39	34	16	22	28
023 川田町	男女	4	-	-	-	-	-	-	-	-	-	-	-	-	-	-	-	-
	男女計	6	-	1	-	-	-	1	-	-	-	-	-	-	-	-	-	-
		10	-	1	-	-	-	1	-	-	-	-	-	-	-	-	-	-
028 京ヶ峰	男女	1,362	8	14	15	14	19	13	19	13	16	7	16	21	14	19	16	20
	男女計	1,413	2	14	19	15	18	11	13	13	13	10	20	14	17	15	15	16
		2,775	10	28	34	29	37	24	32	26	29	17	36	35	31	34	31	36
033 古瀬間町	男女	857	1	8	8	7	5	9	7	4	9	6	12	6	2	8	4	4
	男女計	791	1	6	7	4	4	6	5	7	6	3	3	5	6	5	4	2
		1,648	2	14	15	11	9	15	12	11	15	9	15	11	8	13	8	6
034 琴平町	男女	18	-	1	-	-	-	-	-	-	-	-	1	-	1	1	-	-
	男女計	16	-	-	-	-	-	-	1	-	-	-	-	-	-	-	-	1
		34	-	1	-	-	-	-	1	-	-	-	1	-	1	1	-	1
042 志賀町	男女	1,730	7	15	25	20	31	16	24	25	18	16	8	20	17	13	18	11
	男女計	1,734	9	14	24	22	16	27	14	16	23	18	13	21	11	15	16	10
		3,464	16	29	49	42	47	43	38	41	41	34	21	41	28	28	34	21
043 渋谷町	男女	648	6	7	15	4	10	4	12	11	14	6	10	4	6	5	7	6
	男女計	651	5	8	9	15	9	8	11	1	9	6	7	4	7	3	2	8
		1,299	11	15	24	19	19	12	23	12	23	12	17	8	13	8	9	14
057 千石町	男女	29	4	-	2	1	-	-	-	-	-	-	-	-	-	-	1	-
	男女計	27	-	-	1	1	1	-	1	-	-	-	1	-	-	-	-	-
		56	4	-	3	2	1	-	1	-	-	-	1	-	-	-	1	-
061 高橋町	男女	330	4	-	4	3	3	1	4	2	3	1	-	3	2	2	4	3
	男女計	341	3	2	4	1	3	-	2	3	-	2	3	2	2	3	4	6
		671	7	2	8	4	6	1	6	5	3	3	3	5	4	5	8	9
072 寺部町	男女	588	6	4	8	5	8	8	7	4	5	3	6	5	3	7	2	9
	男女計	594	3	6	10	6	11	5	8	6	5	6	5	2	8	7	7	7
		1,182	9	10	18	11	19	13	15	10	10	9	11	7	11	14	9	16
074 渡合町	男女	103	1	-	1	2	-	-	-	2	-	2	-	-	-	1	-	-
	男女計	93	-	-	1	1	-	1	-	1	1	1	1	1	1	-	1	1
		196	1	-	2	3	-	1	-	3	1	3	1	1	1	1	1	1
076 百々町	男女	627	4	4	3	6	14	9	12	22	17	21	19	18	15	13	6	11
	男女計	638	1	8	9	7	7	12	18	15	17	22	19	14	11	10	9	8
		1,265	5	12	12	13	21	21	30	37	34	43	38	32	26	23	15	19
086 野見町	男女	395	4	1	1	5	2	2	3	6	5	3	4	6	6	7	6	1
	男女計	446	3	5	6	4	-	6	8	4	3	4	6	3	3	7	3	6
		841	7	6	7	9	2	8	11	10	8	7	10	9	9	14	9	7
087 野見山町	男女	1,234	6	7	8	10	9	13	20	9	15	12	14	12	10	18	11	4
	男女計	1,293	11	8	13	15	17	13	3	13	6	12	11	11	7	9	11	14
		2,527	17	15	21	25	26	26	23	22	21	24	25	23	17	27	22	18
092 東山町	男女	1,757	11	19	22	24	25	31	33	34	37	22	33	30	28	26	21	21
	男女計	2,013	13	16	21	20	26	28	34	35	29	35	36	25	29	29	22	28
		3,770	24	35	43	44	51	59	67	69	66	57	69	55	57	55	43	49

注：「年齢計算」は平成22年4月1日現在

16	17	18	19	20 ～ 24	25 ～ 29	30 ～ 34	35 ～ 39	40 ～ 44	45 ～ 49	50 ～ 54	55 ～ 59	60 ～ 64	65 ～ 69	70 ～ 74	75 ～ 79	80 ～ 84	85 ～ 89	90 以 上	65 以 上	平均 年齢
2	3	4	4	16	15	27	45	28	16	14	22	31	65	33	8	7	4	-	117	45.61
3	1	-	2	18	14	24	33	30	8	21	26	64	53	11	10	12	2	5	93	45.83
5	4	4	6	34	29	51	78	58	24	35	48	95	118	44	18	19	6	5	210	45.72
6	6	4	8	50	88	108	74	83	45	52	39	52	35	18	12	4	8	2	79	36.66
11	7	10	9	59	77	80	73	65	39	40	43	51	38	14	10	18	20	2	102	36.48
17	13	14	17	109	165	188	147	148	84	92	82	103	73	32	22	22	28	4	181	36.57
1	-	1	1	5	8	10	11	7	4	6	8	12	9	6	3	4	-	1	23	44.88
-	3	2	3	10	9	7	8	6	3	14	8	8	10	8	3	6	3	3	33	45.91
1	3	3	4	15	17	17	19	13	7	20	16	20	19	14	6	10	3	4	56	45.43
14	7	8	11	53	55	68	73	75	68	41	48	64	95	67	38	17	2	4	223	40.88
11	13	7	9	52	55	63	100	70	58	46	61	96	100	56	32	15	9	8	220	43.17
25	20	15	20	105	110	131	173	145	126	87	109	160	195	123	70	32	11	12	443	42.03
-	-	-	-	-	1	-	1	-	2	-	-	-	-	-	-	-	-	-	-	40.00
-	-	-	-	-	-	2	-	-	-	-	-	2	-	-	-	-	-	-	-	32.33
-	-	-	-	-	1	2	1	-	2	-	-	2	-	-	-	-	-	-	-	35.40
24	13	14	17	74	99	120	101	81	104	81	77	85	79	73	43	25	6	2	228	39.46
16	12	12	14	82	79	115	106	103	89	68	103	100	95	82	55	35	15	7	289	42.18
40	25	26	31	156	178	235	207	184	193	149	180	185	174	155	98	60	21	9	517	40.85
10	4	8	3	34	75	95	50	32	27	31	76	184	71	29	14	11	1	2	128	44.17
4	7	2	4	37	51	77	39	32	25	49	170	113	40	20	12	20	6	9	107	46.42
14	11	10	7	71	126	172	89	64	52	80	246	297	111	49	26	31	7	11	235	45.25
-	-	-	1	1	1	1	2	-	2	-	3	2	-	1	-	-	-	-	1	36.33
1	-	1	-	-	1	1	1	1	-	4	1	1	1	-	1	-	-	-	2	41.31
1	-	1	1	1	2	2	3	1	2	4	4	3	1	1	1	-	-	-	3	38.68
13	11	7	8	43	95	173	178	95	66	39	91	258	201	101	41	17	7	2	369	43.13
10	18	7	13	59	88	146	146	70	59	58	181	289	139	87	39	21	24	11	321	44.28
23	29	14	21	102	183	319	324	165	125	97	272	547	340	188	80	38	31	13	690	43.71
2	2	5	4	38	64	58	62	41	41	42	37	35	32	22	19	9	6	2	90	37.79
8	8	10	6	52	62	57	53	39	37	36	46	36	21	34	18	11	3	2	89	37.79
10	10	15	10	90	126	115	115	80	78	78	83	71	53	56	37	20	9	4	179	37.79
-	-	-	-	1	5	6	3	1	2	-	1	1	-	1	-	-	-	-	1	27.55
-	-	-	-	-	7	5	2	1	2	-	1	2	1	1	-	-	-	-	2	33.15
-	-	-	-	1	12	11	5	2	4	-	2	3	1	2	-	-	-	-	3	30.25
3	2	3	3	21	27	16	20	38	14	15	23	23	34	20	8	12	7	2	83	44.90
3	5	5	1	20	25	14	22	24	12	27	21	26	33	14	16	14	10	9	96	47.05
6	7	8	4	41	52	30	42	62	26	42	44	49	67	34	24	26	17	11	179	45.99
7	6	9	6	48	51	50	51	37	39	25	31	40	35	22	29	9	2	1	98	39.31
7	7	7	6	35	40	43	41	33	37	27	39	38	34	35	25	19	11	8	132	42.20
14	13	16	12	83	91	93	92	70	76	52	70	78	69	57	54	28	13	9	230	40.76
1	1	1	1	7	8	9	6	4	4	12	9	11	6	4	4	5	1	-	20	45.29
-	-	1	2	4	6	3	3	4	5	12	8	7	4	5	9	7	1	1	27	49.49
1	1	2	3	11	14	12	9	8	9	24	17	18	10	9	13	12	2	1	47	47.29
4	1	7	3	23	27	25	79	95	31	21	22	28	22	19	12	10	3	1	67	34.03
6	5	5	5	15	24	40	115	56	21	24	32	20	25	18	12	13	6	9	83	35.12
10	6	12	8	38	51	65	194	151	52	45	54	48	47	37	24	23	9	10	150	34.58
3	4	2	3	21	30	21	29	37	26	20	37	25	31	17	16	7	3	1	75	42.14
1	3	4	5	26	32	27	35	27	21	27	26	30	42	20	15	18	15	1	111	43.73
4	7	6	8	47	62	48	64	64	47	47	63	55	73	37	31	25	18	2	186	42.98
7	6	10	8	54	59	92	121	93	75	57	63	103	102	114	59	22	8	3	308	44.50
16	7	12	11	54	61	93	103	79	56	54	89	120	136	84	42	32	33	37	364	46.71
23	13	22	19	108	120	185	224	172	131	111	152	223	238	198	101	54	41	40	672	45.63
28	17	18	11	69	87	132	178	126	91	65	73	105	143	102	63	24	7	1	340	38.24
25	21	28	13	83	114	159	180	161	76	87	100	144	153	123	64	28	19	9	396	39.67
53	38	46	24	152	201	291	358	287	167	152	173	249	296	225	127	52	26	10	736	39.01

E-6 町別年齢別人口 (続き)

コード 町名	区分	総数	0	1	2	3	4	5	6	7	8	9	10	11	12	13	14	15
095	男女計	255	2	2	1	4	5	3	1	2	-	-	6	2	3	4	5	6
平井町	男女計	237	-	-	3	1	2	1	2	3	2	4	-	2	4	3	4	1
		492	2	2	4	5	7	4	3	5	2	4	6	4	7	7	9	7
098	男女計	497	12	13	10	8	6	9	6	6	5	4	2	4	4	3	6	3
広川町	男女計	468	11	12	11	4	6	5	4	8	6	4	3	8	5	5	4	5
		965	23	25	21	12	12	14	10	14	11	8	5	12	9	8	10	8
102	男女計	343	-	3	2	4	9	1	7	5	8	5	6	3	7	5	4	4
扶桑町	男女計	306	1	1	3	2	4	5	6	6	2	3	4	5	5	5	2	4
		649	1	4	5	6	13	6	13	11	10	8	10	8	12	10	6	8
104	男女計	551	-	5	10	2	5	4	1	3	1	5	3	7	4	6	6	2
宝来町	男女計	540	5	3	4	5	2	5	5	2	4	6	6	4	2	4	7	7
		1,091	5	8	14	7	7	9	6	5	5	11	9	11	6	10	13	9
114	男女計	12	-	-	-	-	-	-	-	-	-	-	-	1	-	-	-	-
水間町	男女計	12	-	-	-	-	-	-	-	-	-	-	-	-	-	1	-	-
		24	-	-	-	-	-	-	-	-	-	-	-	1	-	1	-	-
115	男女計	306	2	4	2	4	4	4	4	1	3	3	7	1	2	-	4	2
御立町	男女計	313	-	1	2	5	1	2	3	2	6	-	2	4	2	4	2	4
		619	2	5	4	9	5	6	7	3	9	3	9	5	4	4	6	6
121	男女計	6	-	-	-	-	-	-	-	-	-	-	-	-	-	-	-	-
宮前町	男女計	11	-	-	-	-	-	-	-	-	1	-	1	-	-	-	-	-
		17	-	-	-	-	-	-	-	-	1	-	1	-	-	-	-	-
123	男女計	229	3	1	-	2	3	2	1	2	2	2	1	1	3	1	1	2
室町	男女計	212	-	2	1	1	3	2	4	2	1	3	2	1	3	2	2	2
		441	3	3	1	3	6	4	5	4	3	5	3	2	6	3	3	4
128	男女計	133	3	3	5	-	3	1	4	-	-	3	-	2	1	1	1	2
森町	男女計	133	3	1	3	1	-	1	-	2	1	2	2	2	-	-	2	-
		266	6	4	8	1	3	2	4	2	1	5	2	4	1	1	3	2
129	男女計	-	-	-	-	-	-	-	-	-	-	-	-	-	-	-	-	-
社町	男女計	-	-	-	-	-	-	-	-	-	-	-	-	-	-	-	-	-
		-	-	-	-	-	-	-	-	-	-	-	-	-	-	-	-	-
130	男女計	336	-	3	2	6	3	3	4	7	5	4	4	5	3	5	2	3
矢並町	男女計	310	2	2	1	1	2	1	2	3	-	1	3	1	-	4	3	2
		646	2	5	3	7	5	4	6	10	5	5	7	6	3	9	5	5
136	男女計	966	9	8	17	9	11	16	9	14	6	9	12	8	13	13	10	7
高上	男女計	883	2	8	10	10	8	8	8	8	12	7	12	8	13	8	10	15
		1,849	11	16	27	19	19	24	17	22	18	16	24	16	26	21	20	22
137	男女計	3,858	19	36	54	48	32	33	29	39	36	37	33	38	40	38	36	48
美里	男女計	3,705	16	39	45	31	33	43	43	35	36	45	32	35	37	42	36	42
		7,563	35	75	99	79	65	76	72	74	72	82	65	73	77	80	72	90
138	男女計	373	1	1	2	2	1	2	6	4	3	2	9	4	8	1	3	3
双美町	男女計	372	-	-	1	1	3	2	7	4	2	6	7	7	5	3	4	3
		745	1	1	3	3	4	4	13	8	5	8	16	11	13	4	7	6
139	男女計	838	6	19	17	19	19	18	18	12	12	10	12	15	10	15	10	12
美和町	男女計	936	3	14	26	25	20	17	13	12	12	8	16	11	13	8	10	7
		1,774	9	33	43	44	39	35	31	24	24	18	28	26	23	23	20	19
140	男女計	3,539	4	17	21	17	20	18	19	20	19	25	26	21	18	32	27	36
五ヶ丘	男女計	3,574	3	11	9	7	16	10	16	11	20	25	21	25	22	31	16	36
		7,113	7	28	30	24	36	28	35	31	39	50	47	46	40	63	43	72
上郷地区																		
200	男女計	881	3	3	8	9	13	17	20	18	14	11	16	16	8	16	10	15
畷部西町	男女計	932	2	12	8	13	7	14	7	14	11	16	11	10	7	15	14	7
		1,813	5	15	16	22	20	31	27	32	25	27	27	26	15	31	24	22

注：「年齢計算」は平成22年4月1日現在

16	17	18	19	20 ～ 24	25 ～ 29	30 ～ 34	35 ～ 39	40 ～ 44	45 ～ 49	50 ～ 54	55 ～ 59	60 ～ 64	65 ～ 69	70 ～ 74	75 ～ 79	80 ～ 84	85 ～ 89	90 以 上	65 以 上	平均 年齢
4	2	4	1	11	15	8	26	15	18	14	21	16	16	16	12	5	4	1	54	42.53
5	1	8	1	12	10	8	16	18	13	16	14	22	20	10	10	12	6	3	61	46.01
9	3	12	2	23	25	16	42	33	31	30	35	38	36	26	22	17	10	4	115	44.21
4	6	4	7	30	54	68	45	37	31	10	34	24	9	11	8	11	1	2	42	34.14
5	3	2	9	32	54	65	35	31	27	19	18	21	9	9	13	7	3	5	46	33.97
9	9	6	16	62	108	133	80	68	58	29	52	45	18	20	21	18	4	7	88	34.06
4	3	5	1	18	23	22	23	22	16	25	21	19	14	17	10	18	6	3	68	40.65
2	4	2	1	15	10	20	26	25	10	19	22	19	15	16	18	12	6	6	73	43.77
6	7	7	2	33	33	42	49	47	26	44	43	38	29	33	28	30	12	9	141	42.12
5	4	3	8	17	25	29	59	46	22	20	14	48	76	74	25	9	2	1	187	47.39
4	5	4	3	9	14	31	53	42	16	16	27	74	95	44	15	6	5	6	171	48.20
9	9	7	11	26	39	60	112	88	38	36	41	122	171	118	40	15	7	7	358	47.79
-	-	-	-	-	-	2	-	1	1	1	1	-	1	2	2	-	-	-	5	52.92
-	-	-	-	1	-	1	1	2	-	-	-	2	2	1	-	1	-	-	4	49.17
-	-	-	-	1	-	3	1	3	1	1	1	2	3	3	2	1	-	-	9	51.04
3	3	1	2	11	18	20	30	27	18	15	20	27	16	18	8	8	7	7	64	43.96
3	1	2	5	20	22	21	29	13	13	16	25	19	21	16	13	20	11	3	84	45.73
6	4	3	7	31	40	41	59	40	31	31	45	46	37	34	21	28	18	10	148	44.85
-	-	-	-	-	-	-	-	2	-	-	-	1	1	1	1	-	-	-	3	60.67
-	-	1	-	-	-	-	-	1	1	-	-	1	2	2	-	-	-	1	5	50.55
-	-	1	-	-	-	-	-	3	1	-	-	2	3	3	1	-	-	1	8	54.12
2	1	2	1	15	12	21	20	17	16	18	21	23	15	7	4	4	1	2	33	42.64
4	2	3	5	11	14	11	18	7	12	14	19	18	9	8	12	5	6	3	43	43.56
6	3	5	6	26	26	32	38	24	28	32	40	41	24	15	16	9	7	5	76	43.08
-	1	-	-	3	15	12	20	7	6	1	6	11	10	2	3	3	3	1	22	38.05
1	-	2	1	6	8	17	12	10	4	4	8	15	6	2	4	9	2	2	25	42.71
1	1	2	1	9	23	29	32	17	10	5	14	26	16	4	7	12	5	3	47	40.38
-	-	-	-	-	-	-	-	-	-	-	-	-	-	-	-	-	-	-	-	0.00
-	-	-	-	-	-	-	-	-	-	-	-	-	-	-	-	-	-	-	-	0.00
-	-	-	-	-	-	-	-	-	-	-	-	-	-	-	-	-	-	-	-	0.00
2	3	1	1	14	16	13	27	21	15	20	17	45	39	19	7	10	5	2	82	44.93
2	2	4	-	15	11	18	32	10	14	16	37	41	28	11	15	9	8	9	80	49.72
4	5	5	1	29	27	31	59	31	29	36	54	86	67	30	22	19	13	11	162	47.23
17	6	12	8	46	70	69	92	97	67	39	50	70	66	46	23	11	4	2	152	39.20
7	9	11	9	40	59	61	83	77	42	28	72	73	65	41	19	19	7	14	165	41.75
24	15	23	17	86	129	130	175	174	109	67	122	143	131	87	42	30	11	16	317	40.42
28	55	27	44	181	311	381	361	267	225	185	231	422	253	150	92	35	10	4	544	40.08
41	40	33	42	185	276	318	304	249	204	198	321	346	217	136	92	55	41	17	558	40.81
69	95	60	86	366	587	699	665	516	429	383	552	768	470	286	184	90	51	21	1,102	40.44
1	-	3	3	1	7	13	41	40	12	7	11	9	64	90	17	2	-	-	173	50.32
2	3	1	1	6	9	12	34	32	10	5	12	37	107	32	9	3	1	1	153	49.12
3	3	4	4	7	16	25	75	72	22	12	23	46	171	122	26	5	1	1	326	49.72
10	8	9	8	25	59	92	74	61	23	27	33	39	52	47	29	15	3	-	146	35.76
8	5	8	7	36	61	99	73	44	27	29	54	55	77	52	30	24	18	14	215	39.85
18	13	17	15	61	120	191	147	105	50	56	87	94	129	99	59	39	21	14	361	37.92
43	61	67	77	530	296	107	96	120	201	531	563	250	88	61	44	45	13	6	257	40.28
37	50	66	81	531	324	102	133	127	415	639	314	152	77	74	76	52	36	9	324	40.62
80	111	133	158	1,061	620	209	229	247	616	1,170	877	402	165	135	120	97	49	15	581	40.45
11	16	7	14	56	41	50	82	73	43	31	39	63	63	51	24	10	5	5	158	38.27
12	16	10	10	51	49	65	74	73	57	34	61	74	60	44	33	22	12	7	178	41.06
23	32	17	24	107	90	115	156	146	100	65	100	137	123	95	57	32	17	12	336	39.70

E-6 町別年齢別人口 (続き)

コード 町名	区分	総数	0	1	2	3	4	5	6	7	8	9	10	11	12	13	14	15
201 畝部東町	男女	1,218	7	8	14	13	20	18	13	12	14	16	17	10	15	15	6	14
	男女計	1,202	1	12	10	10	9	11	12	13	12	13	16	11	14	13	10	14
		2,420	8	20	24	23	29	29	25	25	26	29	33	21	29	28	16	28
202 永覚町	男女	754	3	8	11	19	7	10	16	4	11	8	9	7	10	5	13	4
	男女計	631	4	8	10	8	8	11	3	11	11	9	4	10	3	1	9	4
		1,385	7	16	21	27	15	21	19	15	22	17	13	17	13	6	22	8
203 永覚新町	男女	2,534	40	65	55	44	38	32	26	27	25	15	10	14	15	13	16	11
	男女計	2,046	34	56	52	34	44	34	20	19	22	17	19	19	12	9	15	19
		4,580	74	121	107	78	82	66	46	46	47	32	29	33	27	22	31	30
204 鴛鴨町	男女	2,223	9	21	17	17	21	17	17	24	22	31	26	17	16	24	22	25
	男女計	1,990	5	18	19	17	16	14	20	26	20	23	27	19	21	27	20	22
		4,213	14	39	36	34	37	31	37	50	42	54	53	36	37	51	42	47
205 和会町	男女	1,329	4	8	8	13	15	16	18	19	17	19	15	15	15	13	9	14
	男女計	1,224	1	9	13	14	9	18	16	8	18	12	10	15	13	16	14	13
		2,553	5	17	21	27	24	34	34	27	35	31	25	30	28	29	23	27
206 上郷町	男女	2,062	11	23	26	24	17	23	14	15	22	23	18	21	23	17	31	31
	男女計	1,901	7	14	19	15	21	28	23	22	17	19	28	18	18	19	25	19
		3,963	18	37	45	39	38	51	37	37	39	42	46	39	41	36	56	50
207 幸町	男女	389	2	6	4	3	10	7	3	4	3	4	3	3	5	8	2	9
	男女計	383	4	10	2	10	4	5	3	6	1	5	4	4	4	2	3	3
		772	6	16	6	13	14	12	6	10	4	9	7	7	9	10	5	12
208 大成町	男女	132	1	4	1	4	1	2	2	2	1	1	-	1	-	1	-	-
	男女計	117	1	4	1	4	2	3	-	-	1	-	-	3	-	2	1	-
		249	2	8	2	8	3	5	2	2	2	1	-	4	-	3	1	-
209 渡刈町	男女	833	3	9	8	10	4	9	8	12	9	8	9	7	6	9	12	5
	男女計	864	2	10	9	10	10	13	10	12	8	11	7	7	11	1	11	5
		1,697	5	19	17	20	14	22	18	24	17	19	16	14	17	10	23	10
210 配津町	男女	499	5	7	1	9	5	8	4	6	6	5	8	3	8	3	7	2
	男女計	492	2	8	11	4	8	3	11	10	11	6	3	5	5	7	6	3
		991	7	15	12	13	13	11	15	16	17	11	11	8	13	10	13	5
211 広美町	男女	336	1	3	4	2	6	5	3	2	7	3	4	5	2	3	2	2
	男女計	303	3	1	3	3	3	4	2	2	3	3	5	1	4	2	3	5
		639	4	4	7	5	9	9	5	4	10	6	9	6	6	5	5	7
212 福受町	男女	455	5	6	1	6	5	9	7	8	4	5	1	6	5	5	5	2
	男女計	392	3	5	2	2	2	4	6	4	6	3	4	6	1	2	5	3
		847	8	11	3	8	7	13	13	12	10	8	5	12	6	7	10	5
213 豊栄町	男女	2,257	15	19	30	23	25	16	17	19	18	16	22	24	30	17	22	24
	男女計	2,144	13	29	18	18	14	19	31	19	27	25	20	28	22	20	22	24
		4,401	28	48	48	41	39	35	48	38	45	41	42	52	52	37	44	48
214 榊塚西町	男女	1,704	14	25	22	18	13	17	23	19	22	18	10	15	11	11	19	22
	男女計	1,671	15	23	11	32	19	19	18	17	17	15	10	19	21	20	19	14
		3,375	29	48	33	50	32	36	41	36	39	33	20	34	32	31	38	36
215 榊塚東町	男女	288	2	1	5	1	3	2	2	-	4	1	3	5	1	3	2	1
	男女計	301	2	2	4	4	2	2	7	5	4	2	2	2	2	2	4	1
		589	4	3	9	5	5	4	9	5	8	3	5	7	3	5	6	2
高岡地区																		
300 生駒町	男女	669	1	6	1	6	5	9	6	7	6	6	8	11	8	5	10	11
	男女計	615	-	9	6	6	7	9	3	9	3	2	9	11	12	5	10	5
		1,284	1	15	7	12	12	18	9	16	9	8	17	22	20	10	20	16
301 大島町	男女	1,257	4	17	18	10	10	11	9	20	17	19	13	17	16	22	19	19
	男女計	1,140	12	15	12	11	8	8	7	18	15	13	21	23	21	15	20	16
		2,397	16	32	30	21	18	19	16	38	32	32	34	40	37	37	39	35

注：「年齢計算」は平成22年4月1日現在

平成21年10月1日現在

16	17	18	19	20 ～ 24	25 ～ 29	30 ～ 34	35 ～ 39	40 ～ 44	45 ～ 49	50 ～ 54	55 ～ 59	60 ～ 64	65 ～ 69	70 ～ 74	75 ～ 79	80 ～ 84	85 ～ 89	90 以 上	65 以 上	平均 年齢
13	13	11	12	45	48	73	117	92	52	56	66	109	119	83	53	25	17	2	299	43.43
13	11	8	11	47	57	69	92	91	55	55	80	138	130	54	46	38	13	13	294	45.26
26	24	19	23	92	105	142	209	183	107	111	146	247	249	137	99	63	30	15	593	44.34
14	9	9	6	49	60	61	77	64	47	47	44	36	35	16	14	16	1	4	86	36.49
4	7	4	4	36	51	42	71	48	42	36	29	30	32	28	20	12	12	9	113	39.93
18	16	13	10	85	111	103	148	112	89	83	73	66	67	44	34	28	13	13	199	38.06
13	15	7	14	126	482	394	288	179	90	68	81	131	87	53	27	16	11	6	200	33.39
14	8	16	16	65	265	289	250	114	61	71	92	118	67	39	42	35	32	27	242	35.63
27	23	23	30	191	747	683	538	293	151	139	173	249	154	92	69	51	43	33	442	34.39
20	29	13	14	97	181	196	206	147	116	110	130	261	178	102	42	33	16	6	377	41.78
11	18	20	18	85	102	162	160	123	91	110	181	229	146	69	53	44	36	18	366	43.37
31	47	33	32	182	283	358	366	270	207	220	311	490	324	171	95	77	52	24	743	42.53
13	13	11	12	117	86	75	127	99	81	76	72	93	88	65	47	24	8	4	236	40.27
17	11	14	12	69	58	80	104	92	65	68	71	91	94	52	42	43	26	16	273	43.09
30	24	25	24	186	144	155	231	191	146	144	143	184	182	117	89	67	34	20	509	41.62
27	18	23	25	153	137	189	193	168	128	115	112	153	107	78	43	30	20	4	282	38.84
16	23	20	17	125	130	154	159	140	104	100	140	140	107	71	56	40	27	20	321	40.81
43	41	43	42	278	267	343	352	308	232	215	252	293	214	149	99	70	47	24	603	39.79
2	3	4	5	15	22	21	53	29	30	15	15	27	26	24	11	9	2	-	72	39.89
6	4	3	6	19	16	32	31	28	14	26	20	28	36	15	12	7	6	4	80	40.98
8	7	7	11	34	38	53	84	57	44	41	35	55	62	39	23	16	8	4	152	40.43
1	-	-	1	9	15	17	16	11	8	5	7	2	3	5	6	3	1	1	19	37.55
-	1	1	-	8	14	12	10	8	2	8	4	6	4	8	4	3	1	1	21	38.40
1	1	1	1	17	29	29	26	19	10	13	11	8	7	13	10	6	2	2	40	37.95
5	7	5	8	45	56	61	82	55	49	59	43	64	52	40	33	28	6	7	166	42.52
10	14	8	8	75	47	55	73	45	42	43	60	52	51	46	42	36	11	9	195	42.28
15	21	13	16	120	103	116	155	100	91	102	103	116	103	86	75	64	17	16	361	42.40
6	9	5	4	15	34	43	51	37	32	31	23	35	31	27	14	10	3	2	87	40.29
6	3	4	5	22	29	37	44	30	21	22	30	39	30	27	13	16	8	3	97	40.37
12	12	9	9	37	63	80	95	67	53	53	53	74	61	54	27	26	11	5	184	40.33
1	7	2	4	20	18	18	28	26	19	24	18	28	19	27	14	6	3	-	69	42.25
3	-	3	1	16	14	19	24	17	20	20	18	27	26	20	8	12	7	1	74	44.95
4	7	5	5	36	32	37	52	43	39	44	36	55	45	47	22	18	10	1	143	43.53
3	3	4	2	30	53	55	47	23	18	23	26	36	28	9	7	5	2	1	52	37.00
5	10	3	5	26	27	25	39	24	26	22	33	21	17	12	14	12	6	7	68	41.21
8	13	7	7	56	80	80	86	47	44	45	59	57	45	21	21	17	8	8	120	38.95
29	22	22	31	179	231	226	190	170	143	116	117	122	122	93	49	33	14	11	322	38.28
24	25	28	30	173	186	187	184	143	111	98	115	125	135	70	66	46	33	16	366	39.20
53	47	50	61	352	417	413	374	313	254	214	232	247	257	163	115	79	47	27	688	38.73
13	21	17	20	83	138	186	156	111	94	88	110	175	110	47	23	21	8	4	213	39.08
15	18	18	15	111	123	182	118	99	92	96	150	130	80	50	27	27	23	8	215	39.08
28	39	35	35	194	261	368	274	210	186	184	260	305	190	97	50	48	31	12	428	39.08
5	3	4	-	9	26	30	24	27	16	10	17	27	20	18	8	5	3	-	54	42.35
2	2	3	1	23	19	26	23	17	13	13	16	27	18	18	10	10	7	6	69	43.31
7	5	7	1	32	45	56	47	44	29	23	33	54	38	36	18	15	10	6	123	42.84
13	11	12	8	51	31	37	57	55	78	56	47	28	34	25	11	7	-	2	79	38.77
7	6	14	11	48	37	31	48	52	72	40	32	35	31	21	11	6	4	3	76	38.32
20	17	26	19	99	68	68	105	107	150	96	79	63	65	46	22	13	4	5	155	38.56
18	13	14	7	71	80	89	118	121	92	76	88	93	66	26	20	12	9	3	136	38.09
19	13	13	9	66	87	74	92	114	60	62	85	76	55	28	18	16	12	6	135	37.63
37	26	27	16	137	167	163	210	235	152	138	173	169	121	54	38	28	21	9	271	37.87

E-6 町別年齢別人口 (続き)

コード 町名	区分	総数	0	1	2	3	4	5	6	7	8	9	10	11	12	13	14	15	
302 大林町	男女 計	5,999 3,486 9,485	26 16 42	52 65 117	44 41 85	42 48 90	32 37 69	36 38 74	27 43 70	38 27 65	28 35 63	48 37 85	46 37 83	33 36 69	34 38 72	41 45 86	43 21 64	40 51 91	
303 上丘町	男女 計	368 310 678	4 2 6	6 1 7	4 4 8	2 3 5	3 5 8	5 2 7	2 2 4	3 1 4	3 4 7	4 5 9	3 4 7	8 3 11	3 2 5	4 1 5	3 5 8	2 2 4	
304 駒新町	男女 計	512 489 1,001	1 1 2	5 3 8	4 1 5	4 3 7	3 7 10	6 3 9	7 7 14	6 1 7	5 9 14	6 9 15	2 11 13	5 8 13	6 11 17	3 3 6	6 4 10	4 1 5	
305 駒場町	男女 計	1,312 1,270 2,582	3 2 5	14 17 31	16 11 27	16 18 34	14 13 27	19 12 31	14 18 32	10 21 31	21 19 40	15 8 23	9 15 24	8 15 23	20 9 29	11 7 18	11 16 27	8 15 23	
306 住吉町	男女 計	1,231 1,179 2,410	4 5 9	10 6 16	5 15 20	9 12 21	15 15 30	14 21 35	14 12 26	16 14 30	12 11 23	16 17 33	14 11 25	16 15 31	13 15 26	17 15 32	9 7 16	16 14 30	
307 高岡町	男女 計	700 644 1,344	5 6 11	6 7 13	6 8 14	9 7 16	8 2 10	7 4 11	8 9 17	6 8 14	4 7 11	3 9 12	10 7 17	11 9 20	4 2 6	5 10 15	4 9 13	8 6 14	
308 高丘新町	男女 計	528 263 791	- - -	1 3 4	3 - 3	5 1 6	7 - 7	2 1 3	2 4 6	- 2 2	6 3 9	7 1 8	3 2 5	9 7 8	1 2 3	6 2 8	6 4 10	2 2 4	2 2 4
309 高岡本町	男女 計	754 648 1,402	7 3 10	15 17 32	18 8 26	5 7 12	6 13 19	14 10 24	7 6 13	9 7 16	9 9 18	8 9 17	9 2 11	6 10 16	8 6 14	9 8 17	11 10 21	7 8 15	
310 高美町	男女 計	802 809 1,611	3 - 3	7 10 17	7 5 12	5 5 10	6 8 14	8 8 16	7 9 16	9 5 14	8 7 15	7 11 18	10 9 19	9 6 15	8 7 15	9 5 14	8 5 13	8 13 21	
311 宝町	男女 計	547 487 1,034	4 5 9	8 7 15	8 5 13	3 6 9	10 8 18	5 4 9	8 6 14	6 7 13	8 3 11	10 1 11	9 9 18	8 4 12	5 8 13	4 8 12	3 2 5	4 3 7	
312 竹町	男女 計	592 587 1,179	4 6 10	8 10 18	8 7 15	4 10 14	8 7 15	6 3 9	13 5 18	10 11 21	4 6 10	2 8 10	5 8 13	1 6 7	4 3 7	5 5 10	4 4 8	8 8 16	
313 竹元町	男女 計	1,430 1,293 2,723	7 6 13	19 12 31	10 15 25	16 18 34	13 19 32	20 16 40	18 20 34	21 15 36	18 17 35	15 14 29	25 14 39	13 16 29	19 20 39	18 9 27	17 13 30	15 10 25	
314 堤町	男女 計	1,298 1,284 2,582	2 6 8	10 7 17	14 15 29	17 13 30	17 14 31	15 19 34	24 26 50	25 20 45	20 19 39	17 16 33	18 22 40	20 14 34	8 15 23	22 17 39	19 17 36	18 11 29	
315 堤本町	男女 計	213 212 425	- - -	2 4 6	- 3 3	2 4 6	2 4 6	- 3 3	5 1 6	2 5 7	2 2 4	2 1 3	2 1 3	1 1 2	5 2 7	- 2 2	4 2 6	2 2 4	2 4 6
316 中町	男女 計	901 883 1,784	6 7 13	8 11 19	6 10 16	7 10 17	7 7 14	9 10 19	8 9 17	5 8 13	5 8 13	12 7 19	11 9 20	4 7 11	14 10 24	5 5 10	6 11 17	8 11 19	
317 中田町	男女 計	1,029 943 1,972	1 8 9	6 7 13	7 7 14	7 4 11	6 11 17	6 18 24	11 8 19	14 10 24	10 6 16	18 11 29	14 14 28	15 14 29	15 19 34	12 15 27	16 16 32	10 13 23	
318 中根町	男女 計	1,583 1,472 3,055	8 6 14	14 13 27	13 16 29	16 16 32	16 16 32	15 18 33	18 12 30	8 17 25	12 17 29	16 16 32	10 16 26	18 9 27	15 15 30	15 13 28	18 17 35	12 6 18	
319 西岡町	男女 計	3,356 1,619 4,975	31 29 60	53 57 110	36 41 77	34 33 67	21 25 46	23 35 58	18 21 39	22 11 33	28 16 44	20 14 34	16 14 30	22 20 42	7 10 17	16 14 30	11 22 33	7 14 21	

注：「年齢計算」は平成22年4月1日現在

平成21年10月1日現在

16	17	18	19	20 ～ 24	25 ～ 29	30 ～ 34	35 ～ 39	40 ～ 44	45 ～ 49	50 ～ 54	55 ～ 59	60 ～ 64	65 ～ 69	70 ～ 74	75 ～ 79	80 ～ 84	85 ～ 89	90 以 上	65 以 上	平均 年齢
30	36	46	442	1,108	896	579	437	351	266	276	292	322	120	84	52	30	19	3	308	33.07
38	36	30	40	264	365	311	270	242	232	249	276	185	117	75	57	42	25	17	333	36.89
68	72	76	482	1,372	1,261	890	707	593	498	525	568	507	237	159	109	72	44	20	641	34.48
3	1	3	2	7	35	30	43	33	13	14	20	46	29	11	8	5	5	1	59	41.43
1	1	1	1	9	12	22	30	17	9	16	32	44	21	12	7	13	10	6	69	47.01
4	2	4	3	16	47	52	73	50	22	30	52	90	50	23	15	18	15	7	128	43.98
7	3	7	8	37	34	39	46	50	22	24	25	41	41	23	18	8	5	1	96	40.95
5	1	2	3	23	31	34	44	36	16	23	37	48	33	24	10	17	11	9	104	43.68
12	4	9	11	60	65	73	90	86	38	47	62	89	74	47	28	25	16	10	200	42.28
12	10	9	8	57	77	98	137	89	69	75	80	110	97	77	50	28	13	7	272	42.59
17	9	10	11	46	59	86	102	88	58	80	81	94	107	66	61	44	20	15	313	44.04
29	19	19	19	103	136	184	239	177	127	155	161	204	204	143	111	72	33	22	585	43.30
12	5	14	11	65	92	117	120	106	51	53	84	118	77	38	36	18	11	3	183	40.28
14	9	7	8	64	90	78	109	75	59	73	88	104	66	39	34	30	18	11	198	41.30
26	14	21	19	129	182	195	229	181	110	126	172	222	143	77	70	48	29	14	381	40.78
10	3	3	9	44	70	57	52	57	46	45	39	59	36	30	22	7	3	4	102	40.05
4	8	7	3	47	36	47	63	40	28	52	31	48	38	28	20	15	16	3	120	41.17
14	11	10	12	91	106	104	115	97	74	97	70	107	74	58	42	22	19	7	222	40.58
3	4	5	23	130	82	49	40	23	13	15	13	26	23	11	3	9	2	1	49	33.01
3	2	2	1	21	12	21	21	16	16	15	23	19	22	11	12	9	3	-	57	43.98
6	6	7	24	151	94	70	61	39	29	30	36	45	45	22	15	18	5	1	106	36.66
9	6	7	6	53	74	79	69	62	39	26	35	39	28	43	18	7	6	-	102	36.30
4	4	6	3	33	62	60	61	43	36	27	39	38	36	27	14	12	3	7	99	37.98
13	10	13	9	86	136	139	130	105	75	53	74	77	64	70	32	19	9	7	201	37.08
5	8	9	12	60	34	43	47	68	48	39	48	49	62	58	55	19	13	6	213	44.39
5	10	8	5	39	33	37	56	55	47	39	47	59	86	51	52	21	22	24	256	47.63
10	18	17	17	99	67	80	103	123	95	78	95	108	148	109	107	40	35	30	469	46.02
4	4	2	3	23	49	35	66	50	36	17	26	39	45	25	11	5	2	2	90	39.03
4	1	1	5	21	31	36	48	36	16	23	28	42	43	26	14	8	12	6	109	42.68
8	5	3	8	44	80	71	114	86	52	40	54	81	88	51	25	13	14	8	199	40.75
7	4	3	2	31	37	59	76	50	28	25	28	34	57	20	24	9	1	3	114	40.30
3	6	3	5	34	57	44	57	36	27	22	30	54	36	22	12	16	6	10	102	40.07
10	10	6	7	65	94	103	133	86	55	47	58	88	93	42	36	25	7	13	216	40.19
13	8	18	23	83	90	112	154	98	84	84	83	128	82	41	31	21	10	3	188	38.74
8	18	10	15	64	75	93	121	93	78	74	100	117	48	44	49	32	17	3	193	40.58
21	26	28	38	147	165	205	275	191	162	158	183	245	130	85	80	53	27	6	381	39.61
15	18	6	13	45	73	101	142	98	68	55	73	98	87	66	32	22	13	7	227	39.68
15	15	12	10	51	64	97	136	77	66	54	78	97	80	64	39	37	29	12	261	41.37
30	33	18	23	96	137	198	278	175	134	109	151	195	167	130	71	59	42	19	488	40.52
3	4	2	2	12	17	14	17	18	19	13	16	13	9	11	6	3	2	1	32	40.66
7	4	1	3	9	16	8	17	17	10	16	10	13	16	7	6	7	4	1	41	40.06
10	8	3	5	21	33	22	34	35	29	29	26	26	25	18	12	10	6	2	73	40.36
8	5	8	7	53	63	84	95	72	80	43	59	69	58	39	17	17	-	3	134	40.76
11	11	8	10	77	81	81	56	63	43	39	67	64	48	26	26	14	13	5	132	39.18
19	16	16	17	130	144	165	151	135	123	82	126	133	106	65	43	31	13	8	266	39.98
16	12	21	7	60	50	58	75	105	89	71	50	74	69	45	29	19	9	2	173	40.84
10	11	8	11	45	48	49	83	85	59	52	57	77	65	35	31	20	8	8	167	40.85
26	23	29	18	105	98	107	158	190	148	123	107	151	134	80	60	39	17	10	340	40.84
14	13	7	10	75	132	147	140	123	81	65	88	153	156	76	35	33	8	3	311	42.16
19	10	11	25	75	89	105	133	85	71	76	103	157	117	56	43	32	26	16	290	42.88
33	23	18	35	150	221	252	273	208	152	141	191	310	273	132	78	65	34	19	601	42.50
18	11	14	186	672	722	414	279	158	109	101	85	100	55	19	28	16	3	1	122	30.00
8	12	19	19	103	187	203	158	99	77	73	67	87	36	31	28	21	9	6	131	33.00
26	23	33	205	775	909	617	437	257	186	174	152	187	91	50	56	37	12	7	253	30.97

E-6 町別年齢別人口 (続き)

コード 町名	区分	総数	0	1	2	3	4	5	6	7	8	9	10	11	12	13	14	15
320	男女計	133	-	2	2	2	2	-	2	1	1	3	1	4	1	1	1	1
西田町	男女計	115	1	1	2	-	2	-	1	1	2	1	2	-	1	4	-	-
		248	1	3	4	2	4	-	3	2	3	4	3	4	2	5	1	1
321	男女計	4,316	19	51	44	37	45	42	37	42	37	40	35	53	35	38	36	47
花園町	男女計	3,901	16	40	43	34	38	36	38	42	34	29	36	20	43	44	29	42
		8,217	35	91	87	71	83	78	75	84	71	69	71	73	78	82	65	89
322	男女計	730	1	9	4	13	5	12	3	5	9	10	10	8	11	6	5	8
広田町	男女計	645	3	4	8	3	9	6	11	3	3	7	4	6	4	8	6	5
		1,375	4	13	12	16	14	18	14	8	12	17	14	14	15	14	11	13
323	男女計	495	2	2	3	1	4	2	4	5	3	1	4	3	7	2	5	3
本町	男女計	412	2	-	4	4	4	2	7	2	3	9	5	6	3	7	3	3
		907	4	2	7	5	8	4	11	7	6	10	9	9	10	9	8	6
324	男女計	399	3	2	6	5	3	3	6	7	6	7	4	9	7	4	3	6
本田町	男女計	352	3	4	7	6	4	4	3	4	7	7	8	2	6	9	-	5
		751	6	6	13	11	7	7	9	11	13	14	12	11	13	13	3	11
325	男女計	1,061	4	21	12	6	15	6	9	7	10	8	8	8	16	10	3	13
前林町	男女計	865	3	12	12	10	6	8	11	10	8	10	9	11	8	11	10	6
		1,926	7	33	24	16	21	14	20	17	18	18	17	19	24	21	13	19
326	男女計	2,188	3	14	14	8	20	18	12	13	16	16	20	6	22	15	14	18
御幸本町	男女計	1,383	5	16	16	7	19	8	21	11	11	13	8	15	14	20	13	18
		3,571	8	30	30	15	39	26	33	24	27	29	28	21	36	35	27	36
327	男女計	1,599	7	21	20	17	12	19	14	19	16	21	8	13	14	14	16	16
吉原町	男女計	1,435	7	17	10	18	22	16	20	17	14	15	15	17	13	13	12	13
		3,034	14	38	30	35	34	35	34	36	30	36	23	30	27	27	28	29
328	男女計	873	7	11	16	4	8	10	7	6	9	9	6	1	8	6	3	6
竜神町	男女計	772	2	7	10	12	8	12	4	8	12	5	8	5	3	4	3	6
		1,645	9	18	26	16	16	22	11	14	21	14	14	6	11	10	6	12
329	男女計	1,918	9	22	29	24	21	17	24	25	32	25	26	23	18	25	19	16
若林西町	男女計	1,830	10	25	27	17	24	20	18	23	21	29	20	21	20	16	13	22
		3,748	19	47	56	41	45	37	42	48	53	54	46	44	38	41	32	38
330	男女計	5,106	27	74	50	63	50	56	55	58	69	42	56	53	63	42	64	47
若林東町	男女計	4,596	23	52	58	50	62	51	45	50	43	54	51	53	55	47	38	59
		9,702	50	126	108	113	112	107	100	108	112	96	107	106	118	89	102	106
猿投地区																		
400	男女計	2,303	10	15	33	20	25	28	19	13	16	28	20	23	27	24	17	20
青木町	男女計	2,258	9	25	20	13	17	27	24	24	26	23	26	23	29	26	19	18
		4,561	19	40	53	33	42	55	43	37	42	51	46	46	56	50	36	38
401	男女計	691	3	4	7	4	7	7	7	2	3	3	4	7	9	6	6	6
荒井町	男女計	652	2	8	7	5	4	2	4	6	3	2	2	6	6	6	4	3
		1,343	5	12	14	9	11	9	11	8	6	5	6	13	15	12	10	9
402	男女計	3,052	13	27	32	26	29	20	32	30	42	35	41	41	31	36	28	28
井上町	男女計	2,961	12	27	27	26	31	26	35	39	32	31	40	35	31	33	36	33
		6,013	25	54	59	52	60	46	67	69	74	66	81	76	62	69	64	61
403	男女計	1,050	1	10	12	9	11	7	14	15	21	15	9	12	11	12	11	11
上原町	男女計	932	3	8	8	6	10	8	4	9	9	11	7	18	13	7	21	11
		1,982	4	18	20	15	21	15	18	24	30	26	16	30	24	19	32	22
404	男女計	170	-	1	-	-	-	1	-	1	4	-	2	1	1	-	-	1
乙部町	男女計	149	1	2	-	-	1	1	1	-	1	-	1	-	1	-	2	1
		319	1	3	-	-	1	2	1	1	5	-	3	1	2	-	2	2
405	男女計	422	-	5	2	4	4	5	5	5	6	6	8	4	6	5	4	5
加納町	男女計	472	2	-	4	7	1	4	2	4	4	11	5	7	3	5	7	6
		894	2	5	6	11	5	9	7	9	10	17	13	11	9	10	11	11

注：「年齢計算」は平成22年4月1日現在

平成21年10月1日現在

16	17	18	19	20 ～ 24	25 ～ 29	30 ～ 34	35 ～ 39	40 ～ 44	45 ～ 49	50 ～ 54	55 ～ 59	60 ～ 64	65 ～ 69	70 ～ 74	75 ～ 79	80 ～ 84	85 ～ 89	90 以 上	65 以 上	平均 年齢
1	2	1	1	2	8	11	9	12	8	11	8	13	7	4	6	2	2	1	22	41.89
-	1	1	-	6	8	6	6	10	5	11	11	8	4	8	8	2	2	-	24	44.32
1	3	2	1	8	16	17	15	22	13	22	19	21	11	12	14	4	4	1	46	43.02
40	36	46	54	252	308	361	377	323	267	242	300	397	296	171	103	66	25	14	675	40.89
35	44	39	42	246	268	296	294	237	241	251	343	368	232	126	131	65	54	25	633	41.96
75	80	85	96	498	576	657	671	560	508	493	643	765	528	297	234	131	79	39	1,308	41.40
6	5	6	11	45	35	48	69	59	45	29	38	54	67	47	23	17	3	4	161	42.04
8	4	8	8	22	33	41	62	42	32	24	49	60	75	33	25	15	8	6	162	44.93
14	9	14	19	67	68	89	131	101	77	53	87	114	142	80	48	32	11	10	323	43.40
2	3	5	4	47	58	38	49	36	26	23	33	35	28	23	10	14	6	4	85	41.67
4	3	2	4	20	26	26	39	22	20	18	28	26	29	12	19	17	19	14	110	45.66
6	6	7	8	67	84	64	88	58	46	41	61	61	57	35	29	31	25	18	195	43.48
8	7	6	4	13	25	36	48	38	21	21	16	28	23	11	5	3	4	1	47	36.90
3	1	4	3	20	25	31	39	26	15	17	18	29	15	9	3	4	5	6	42	37.03
11	8	10	7	33	50	67	87	64	36	38	34	57	38	20	8	7	9	7	89	36.96
7	6	12	24	144	123	84	68	61	46	40	47	63	53	66	29	23	7	2	180	37.94
7	12	7	6	42	72	59	66	60	37	39	44	68	63	50	36	28	9	15	201	42.65
14	18	19	30	186	195	143	134	121	83	79	91	131	116	116	65	51	16	17	381	40.05
117	125	136	21	248	267	140	167	126	116	104	119	110	66	32	24	25	11	5	163	33.68
15	18	7	14	84	94	99	134	103	89	104	102	97	55	45	35	33	27	13	208	41.06
132	143	143	35	332	361	239	301	229	205	208	221	207	121	77	59	58	38	18	371	36.54
11	10	16	14	105	106	134	162	115	89	88	89	141	109	70	44	35	12	2	272	40.90
15	12	12	3	80	110	116	121	84	74	69	111	134	99	52	54	25	13	12	255	41.45
26	22	28	17	185	216	250	283	199	163	157	200	275	208	122	98	60	25	14	527	41.16
6	7	7	8	66	80	83	84	59	41	55	52	88	49	36	19	11	4	1	120	40.08
10	8	6	13	46	53	76	58	49	35	36	65	70	46	35	22	12	16	7	138	41.82
16	15	13	21	112	133	159	142	108	76	91	117	158	95	71	41	23	20	8	258	40.89
14	17	24	21	88	126	144	205	165	141	110	94	126	112	62	58	37	14	5	288	39.14
16	15	10	22	94	101	146	198	132	112	97	95	130	111	73	62	40	27	23	336	40.83
30	32	34	43	182	227	290	403	297	253	207	189	256	223	135	120	77	41	28	624	39.97
35	56	50	76	393	391	463	474	352	301	199	306	398	336	194	109	72	23	9	743	38.50
40	46	53	32	250	321	359	413	332	243	213	362	422	271	171	118	82	50	27	719	40.52
75	102	103	108	643	712	822	887	684	544	412	668	820	607	365	227	154	73	36	1,462	39.46
26	18	14	17	118	168	196	213	168	133	102	125	194	211	142	80	32	7	1	473	42.03
14	24	26	20	125	142	150	172	150	127	110	160	223	193	107	76	48	23	19	466	43.02
40	42	40	37	243	310	346	385	318	260	212	285	417	404	249	156	80	30	20	939	42.52
3	9	10	10	64	67	54	54	39	47	52	47	41	40	31	17	11	7	3	109	40.45
9	7	6	12	53	48	48	53	35	60	44	39	53	38	34	18	16	6	3	115	42.31
12	16	16	22	117	115	102	107	74	107	96	86	94	78	65	35	27	13	6	224	41.35
27	38	30	20	189	224	223	288	238	181	153	177	242	210	157	85	47	18	14	531	40.63
25	23	27	29	140	178	185	275	216	141	185	224	250	203	140	88	71	44	23	569	42.39
52	61	57	49	329	402	408	563	454	322	338	401	492	413	297	173	118	62	37	1,100	41.50
17	10	8	8	63	54	102	90	100	69	49	51	83	76	43	21	17	7	1	165	39.53
14	12	9	11	36	47	80	82	84	47	43	50	85	80	37	26	17	10	9	179	41.86
31	22	17	19	99	101	182	172	184	116	92	101	168	156	80	47	34	17	10	344	40.63
3	3	3	7	32	13	10	10	4	6	10	13	17	3	5	8	3	7	1	27	41.25
1	1	2	4	16	10	6	8	3	10	14	12	11	4	10	8	10	4	3	39	47.34
4	4	5	11	48	23	16	18	7	16	24	25	28	7	15	16	13	11	4	66	44.10
3	4	3	5	23	17	21	30	20	35	24	38	37	34	23	11	15	2	3	88	43.32
3	4	3	10	28	24	18	38	34	27	32	35	34	29	27	20	19	13	2	110	44.47
6	8	6	15	51	41	39	68	54	62	56	73	71	63	50	31	34	15	5	198	43.93

E-6 町別年齢別人口 (続き)

コード 町名	区分	総数	0	1	2	3	4	5	6	7	8	9	10	11	12	13	14	15
406 亀首町	男女	1,585	3	8	10	10	9	12	10	9	6	6	10	8	7	10	8	18
	男女計	1,429	5	7	10	10	11	10	10	11	10	9	3	14	7	6	4	11
		3,014	8	15	20	20	20	22	20	20	16	15	13	22	14	16	12	29
407 越戸町	男女	1,367	10	26	21	19	23	25	21	21	12	26	12	13	10	13	10	7
	男女計	1,277	12	19	14	23	19	13	20	21	13	15	8	13	12	9	13	9
		2,644	22	45	35	42	42	38	41	42	25	41	20	26	22	22	23	16
408 猿投町	男女	369	1	7	3	4	2	3	5	-	10	4	3	12	6	4	3	2
	男女計	404	1	7	3	4	8	7	4	3	6	7	2	5	2	2	2	2
		773	2	14	6	8	10	10	9	3	16	11	5	17	8	6	5	4
409 四郷町	男女	2,349	6	29	17	23	27	19	22	26	15	32	29	18	19	24	17	38
	男女計	2,169	9	29	19	22	20	15	23	17	19	21	24	19	21	24	20	18
		4,518	15	58	36	45	47	34	45	43	34	53	53	37	40	48	37	56
410 枝下町	男女	114	-	1	1	-	2	3	2	1	2	-	1	2	1	2	2	-
	男女計	112	-	-	2	-	1	1	2	-	1	2	1	2	1	-	3	-
		226	-	1	3	-	3	4	4	1	3	2	2	4	2	2	5	-
411 高町	男女	383	1	3	2	2	4	5	2	3	2	8	2	2	7	3	4	1
	男女計	377	2	4	5	2	5	7	2	5	6	2	2	6	2	4	5	3
		760	3	7	7	4	9	12	4	8	8	10	4	8	9	7	9	4
412 西広瀬町	男女	212	-	1	3	2	1	-	2	2	5	1	3	1	1	3	-	2
	男女計	216	-	1	2	1	-	4	2	-	3	-	1	4	3	-	2	3
		428	-	2	5	3	1	4	4	2	8	1	4	5	4	3	2	5
413 花本町	男女	455	2	4	4	8	3	6	6	5	7	2	4	5	5	7	-	6
	男女計	446	5	4	2	6	3	1	4	4	10	7	6	8	2	3	3	2
		901	7	8	6	14	6	7	10	9	17	9	10	13	7	10	3	8
414 平戸橋町	男女	1,961	14	22	14	16	27	23	17	11	12	16	17	5	13	15	11	24
	男女計	1,813	15	22	22	22	12	15	16	16	13	19	13	13	22	12	14	20
		3,774	29	44	36	38	39	38	33	27	25	35	30	18	35	27	25	44
415 本徳町	男女	97	-	2	2	-	-	-	1	-	1	3	3	2	1	-	2	1
	男女計	107	-	1	1	-	2	1	1	2	-	1	-	1	1	1	2	-
		204	-	3	3	-	2	1	2	2	1	4	3	3	2	1	4	1
416 舞木町	男女	271	3	4	2	2	2	2	1	2	-	1	1	1	4	4	2	1
	男女計	286	-	-	5	3	-	3	2	4	2	3	1	6	3	2	3	7
		557	3	4	7	5	2	5	3	6	2	4	2	7	7	6	5	8
417 御船町	男女	1,272	4	14	16	7	11	21	13	14	21	8	16	10	16	9	16	11
	男女計	1,288	8	8	12	19	11	13	17	19	17	13	22	12	15	12	15	23
		2,560	12	22	28	26	22	34	30	33	38	21	38	22	31	21	31	34
418 乙部ヶ丘	男女	2,001	20	53	72	60	64	58	44	27	33	38	33	34	20	25	22	25
	男女計	1,886	19	52	47	51	52	62	38	34	28	31	34	20	21	28	22	18
		3,887	39	105	119	111	116	120	82	61	61	69	67	54	41	53	44	43
500 伊保町	男女	859	1	3	2	4	3	4	3	4	5	8	4	5	12	2	10	3
	男女計	596	-	7	5	3	5	5	5	11	4	7	2	7	4	6	7	3
		1,455	1	10	7	7	8	9	8	15	9	15	6	12	16	8	17	6
501 大畑町	男女	128	-	3	1	3	1	2	2	1	1	-	1	2	1	-	3	2
	男女計	123	-	1	-	3	-	1	1	2	2	1	1	-	-	1	1	-
		251	-	4	1	6	1	3	3	3	3	1	2	2	1	1	4	2
502 大清水町	男女	1,353	5	17	5	16	15	15	17	13	21	12	17	13	11	10	8	11
	男女計	1,259	9	12	15	12	14	15	15	20	11	11	12	12	6	11	8	12
		2,612	14	29	20	28	29	30	32	33	32	23	29	25	17	21	16	23
503 貝津町	男女	625	2	3	3	1	3	4	4	2	3	4	2	4	-	3	1	2
	男女計	450	1	2	-	1	1	-	2	3	2	3	1	2	-	5	4	6
		1,075	3	5	3	2	4	4	6	5	5	7	3	6	-	8	5	8
504 篠原町	男女	297	-	5	1	3	-	-	3	2	3	2	1	6	3	2	4	4
	男女計	285	2	-	1	2	2	5	1	3	2	2	3	3	2	3	4	3
		582	2	5	2	5	2	5	4	5	5	4	4	9	5	5	8	7

注：「年齢計算」は平成22年4月1日現在

16	17	18	19	20 ～ 24	25 ～ 29	30 ～ 34	35 ～ 39	40 ～ 44	45 ～ 49	50 ～ 54	55 ～ 59	60 ～ 64	65 ～ 69	70 ～ 74	75 ～ 79	80 ～ 84	85 ～ 89	90 以 上	65 以 上	平均 年齢
7	8	13	42	190	221	109	72	54	52	108	234	187	57	32	23	21	10	1	144	40.70
6	18	15	17	122	154	93	52	53	85	188	208	94	42	29	36	49	24	6	186	43.25
13	26	28	59	312	375	202	124	107	137	296	442	281	99	61	59	70	34	7	330	41.91
10	10	10	17	88	121	121	162	90	76	63	70	83	62	50	38	21	5	1	177	36.81
12	10	10	4	82	85	114	129	74	69	69	66	92	66	63	41	38	9	11	228	40.03
22	20	20	21	170	206	235	291	164	145	132	136	175	128	113	79	59	14	12	405	38.37
3	3	2	4	19	24	22	24	20	20	22	22	38	28	15	11	13	9	1	77	42.51
3	6	2	3	21	25	31	23	20	21	23	25	37	25	16	16	15	17	10	99	44.86
6	9	4	7	40	49	53	47	40	41	45	47	75	53	31	27	28	26	11	176	43.74
25	19	21	22	160	193	181	204	162	118	120	136	189	181	116	74	49	12	6	438	41.01
9	21	17	26	128	147	158	159	146	114	125	165	209	144	101	73	52	28	27	425	43.06
34	40	38	48	288	340	339	363	308	232	245	301	398	325	217	147	101	40	33	863	42.00
2	1	1	2	3	4	7	10	7	8	6	5	13	5	6	6	7	1	-	25	43.77
1	-	1	-	2	8	7	9	8	7	4	10	9	6	7	6	6	2	3	30	47.34
3	1	2	2	5	12	14	19	15	15	10	15	22	11	13	12	13	3	3	55	45.54
4	6	4	2	28	28	29	49	30	18	30	23	24	22	14	8	8	4	1	57	40.42
2	2	4	4	26	15	23	27	30	18	23	32	29	20	11	13	8	12	16	80	44.08
6	8	8	6	54	43	52	76	60	36	53	55	53	42	25	21	16	16	17	137	42.24
2	2	3	1	10	12	18	14	11	15	10	23	18	15	10	11	7	2	1	46	44.79
1	1	1	1	13	13	9	15	7	17	15	15	25	14	11	12	13	6	1	57	48.17
3	3	4	2	23	25	27	29	18	32	25	38	43	29	21	23	20	8	2	103	46.50
8	5	1	6	19	25	46	33	33	24	10	33	42	47	16	19	10	3	1	96	42.09
5	3	3	4	14	23	34	40	33	22	21	30	48	34	18	16	10	7	11	96	44.27
13	8	4	10	33	48	80	73	66	46	31	63	90	81	34	35	20	10	12	192	43.17
16	18	19	13	128	202	199	185	111	111	101	128	144	144	69	55	33	22	6	329	40.67
17	15	11	12	117	133	156	134	92	103	105	130	165	89	79	64	52	44	29	357	43.12
33	33	30	25	245	335	355	319	203	214	206	258	309	233	148	119	85	66	35	686	41.85
1	-	-	-	3	7	3	7	6	6	4	10	12	6	5	4	4	1	-	20	44.57
-	-	1	1	10	6	7	7	8	4	5	10	6	8	6	5	7	-	2	28	45.44
1	-	1	1	13	13	10	14	14	10	9	20	18	14	11	9	11	1	2	48	45.02
4	4	5	1	13	18	15	15	20	14	28	23	17	18	13	14	12	4	1	62	45.13
4	2	3	6	20	15	7	14	19	27	18	18	17	17	20	15	9	6	5	72	44.69
8	6	8	7	33	33	22	29	39	41	46	41	34	35	33	29	21	10	6	134	44.90
7	10	12	12	79	76	115	129	79	65	82	82	110	84	50	31	24	13	5	207	40.79
8	15	12	12	57	69	110	111	74	66	75	87	116	67	50	37	37	31	18	240	41.99
15	25	24	24	136	145	225	240	153	131	157	169	226	151	100	68	61	44	23	447	41.39
24	19	19	20	72	96	242	279	172	123	90	53	63	58	24	11	5	3	-	101	29.67
25	13	20	13	50	150	247	229	166	115	55	57	80	56	19	17	7	6	4	109	30.55
49	32	39	33	122	246	489	508	338	238	145	110	143	114	43	28	12	9	4	210	30.10
5	3	8	36	133	158	57	64	50	31	32	28	39	67	38	23	8	4	2	142	37.69
5	14	5	7	46	48	23	42	41	36	30	18	56	65	29	18	12	11	9	144	43.33
10	17	13	43	179	206	80	106	91	67	62	46	95	132	67	41	20	15	11	286	40.00
1	-	1	6	8	5	8	11	4	4	10	9	11	6	8	5	3	4	1	27	42.20
1	2	2	1	8	7	4	9	7	7	6	12	11	8	7	4	7	5	1	32	46.88
2	2	3	7	16	12	12	20	11	11	16	21	22	14	15	9	10	9	2	59	44.49
9	9	11	8	68	105	110	167	94	67	69	65	116	155	59	21	7	5	2	249	40.76
2	8	7	8	56	83	119	134	73	51	69	94	149	103	38	20	24	12	14	211	42.26
11	17	18	16	124	188	229	301	167	118	138	159	265	258	97	41	31	17	16	460	41.48
2	5	2	29	164	61	49	42	23	18	28	37	48	28	16	12	13	6	1	76	37.21
1	7	2	12	59	36	24	22	10	19	40	37	40	25	21	24	18	14	6	108	46.32
3	12	4	41	223	97	73	64	33	37	68	74	88	53	37	36	31	20	7	184	41.02
2	-	3	2	11	32	11	17	21	24	20	25	27	17	16	17	11	1	1	63	45.00
4	3	3	4	15	14	3	21	25	23	16	20	18	20	17	17	11	8	5	78	46.56
6	3	6	6	26	46	14	38	46	47	36	45	45	37	33	34	22	9	6	141	45.76

E-6 町別年齢別人口 (続き)

コード 町名	区分	総数	0	1	2	3	4	5	6	7	8	9	10	11	12	13	14	15
505 浄水町	男女	3,073	41	58	73	83	37	78	58	49	41	30	27	28	7	16	11	19
	男女計	2,651	39	59	60	62	58	52	56	39	43	27	24	23	11	20	12	12
		5,724	80	117	133	145	95	130	114	88	84	57	51	51	18	36	23	31
506 田初町	男女	167	-	1	1	-	2	1	-	2	3	-	1	2	1	3	2	3
	男女計	169	-	-	-	-	1	3	1	3	-	3	1	1	2	4	1	2
		336	-	1	1	-	3	4	1	5	3	3	2	3	3	7	3	5
507 広幡町	男女	183	-	1	1	1	3	-	1	1	3	2	2	2	1	1	2	2
	男女計	204	1	-	-	-	-	1	1	-	2	1	-	3	1	2	2	2
		387	1	1	1	1	3	1	2	1	5	3	2	5	2	3	4	4
508 東保見町	男女	200	-	1	3	3	-	3	-	2	2	1	1	-	2	1	5	4
	男女計	190	1	2	2	3	2	2	1	2	2	1	3	1	-	2	-	-
		390	1	3	5	6	2	5	1	4	4	2	4	1	2	3	5	4
509 保見町	男女	891	4	10	7	7	5	6	7	7	5	6	7	14	12	6	4	9
	男女計	874	1	11	5	10	6	11	9	5	16	13	5	5	7	12	8	11
		1,765	5	21	12	17	11	17	16	12	21	19	12	19	19	18	12	20
510 八草町	男女	353	2	2	5	4	1	4	2	1	1	-	1	2	1	1	-	2
	男女計	295	2	1	1	2	3	2	2	2	1	-	-	-	4	1	4	2
		648	4	3	6	6	4	6	4	3	2	-	1	2	5	2	4	4
511 保見ヶ丘	男女	4,438	17	42	41	32	36	43	48	40	39	37	42	48	36	29	40	52
	男女計	4,130	12	44	35	27	30	36	26	43	31	42	36	32	48	45	41	50
		8,568	29	86	76	59	66	79	74	83	70	79	78	80	84	74	81	102
600 石野町	男女	77	-	-	-	-	1	-	2	-	-	1	1	1	1	-	2	2
	男女計	94	-	-	1	1	-	1	-	3	4	3	2	2	1	2	-	1
		171	-	-	1	1	1	1	2	3	4	4	3	3	2	2	2	3
601 押沢町	男女	16	-	-	-	-	-	-	-	-	-	-	-	-	-	1	-	1
	男女計	25	-	-	-	-	-	-	-	-	-	1	-	-	1	-	-	-
		41	-	-	-	-	-	-	-	-	-	1	-	-	1	1	-	1
602 小呂町	男女	32	-	-	-	-	-	-	-	-	-	-	-	-	1	1	-	-
	男女計	39	-	1	-	2	-	1	-	1	-	-	-	1	-	-	1	-
		71	-	1	-	2	-	1	-	1	-	-	-	1	1	1	1	-
603 上高町	男女	44	-	1	-	2	-	1	-	-	-	-	-	1	-	2	-	1
	男女計	51	-	-	-	-	-	-	-	2	-	-	-	1	-	-	1	1
		95	-	1	-	2	-	1	-	2	-	-	-	2	-	2	1	2
604 勘八町	男女	230	1	-	-	3	-	1	2	1	3	2	1	-	-	4	2	1
	男女計	210	-	2	1	1	2	3	-	-	2	-	-	4	1	4	2	1
		440	1	2	1	4	2	4	2	1	5	2	1	4	1	8	4	2
605 国附町	男女	33	-	-	-	-	1	-	-	-	-	-	-	-	-	-	1	-
	男女計	36	-	2	-	-	-	-	-	-	1	-	-	-	-	-	-	-
		69	-	2	-	-	1	-	-	-	1	-	-	-	-	-	1	-
606 小峯町	男女	59	-	1	1	1	-	-	-	1	1	1	1	-	1	2	-	-
	男女計	61	-	-	-	-	1	-	1	-	-	1	-	2	1	-	-	-
		120	-	1	1	1	1	-	1	1	1	2	1	2	2	2	-	-
607 城見町	男女	38	-	1	1	4	1	-	2	-	-	-	1	-	-	2	-	1
	男女計	38	-	1	-	-	-	-	2	-	1	2	-	1	-	-	-	-
		76	-	2	1	4	1	-	4	-	1	2	1	1	-	2	-	1
608 下室町	男女	31	-	-	-	-	1	-	-	-	-	-	2	1	-	-	1	-
	男女計	27	-	-	-	-	-	-	-	-	-	-	1	-	-	1	1	-
		58	-	-	-	-	1	-	-	-	-	-	3	1	-	1	2	-
609 滝見町	男女	26	-	1	-	-	-	-	1	-	-	-	-	-	-	-	-	-
	男女計	22	-	1	-	2	1	-	-	-	-	-	-	-	-	-	-	-
		48	-	2	-	2	1	-	1	-	-	-	-	-	-	-	-	-
610 力石町	男女	105	2	-	-	1	-	-	1	1	-	1	1	1	1	-	-	1
	男女計	116	-	-	1	-	-	-	1	1	-	1	3	-	1	1	1	1
		221	2	-	1	1	-	-	2	2	-	2	4	1	2	1	1	2

注：「年齢計算」は平成22年4月1日現在

平成21年10月1日現在

16	17	18	19	20 ～ 24	25 ～ 29	30 ～ 34	35 ～ 39	40 ～ 44	45 ～ 49	50 ～ 54	55 ～ 59	60 ～ 64	65 ～ 69	70 ～ 74	75 ～ 79	80 ～ 84	85 ～ 89	90 以 上	65 以 上	平均 年齢
8	11	11	27	223	428	465	396	207	116	75	79	133	123	61	27	19	5	3	238	32.02
13	16	6	16	181	294	379	368	145	87	68	107	147	104	45	29	31	11	7	227	32.92
21	27	17	43	404	722	844	764	352	203	143	186	280	227	106	56	50	16	10	465	32.44
1	-	2	2	6	10	7	11	16	14	8	11	13	19	7	11	5	1	1	44	46.07
4	1	4	1	7	6	6	7	18	11	9	11	22	15	10	6	6	2	1	40	46.41
5	1	6	3	13	16	13	18	34	25	17	22	35	34	17	17	11	3	2	84	46.24
-	-	5	1	11	10	9	9	11	6	16	20	20	14	9	7	6	2	4	42	46.75
-	2	1	2	15	12	9	8	10	15	10	23	13	16	11	17	14	5	5	68	51.46
-	2	6	3	26	22	18	17	21	21	26	43	33	30	20	24	20	7	9	110	49.23
2	1	1	9	14	13	10	15	13	12	8	16	15	17	8	6	7	2	3	43	42.92
-	3	1	3	11	12	13	11	12	7	10	20	18	10	7	10	8	7	3	45	46.01
2	4	2	12	25	25	23	26	25	19	18	36	33	27	15	16	15	9	6	88	44.42
11	6	17	8	68	55	57	74	49	58	61	51	64	63	55	37	30	9	2	196	43.20
11	10	4	9	50	45	41	57	49	68	42	52	80	69	52	38	36	17	9	221	45.01
22	16	21	17	118	100	98	131	98	126	103	103	144	132	107	75	66	26	11	417	44.10
1	4	2	12	40	34	32	22	17	16	17	27	38	20	17	9	8	7	1	62	42.47
-	1	4	2	22	24	27	9	7	14	18	24	37	16	20	17	11	9	6	79	48.39
1	5	6	14	62	58	59	31	24	30	35	51	75	36	37	26	19	16	7	141	45.16
34	57	43	50	360	427	387	379	293	294	268	320	340	259	179	73	23	24	6	564	39.14
31	40	27	50	345	379	334	286	267	295	273	335	349	224	139	71	44	42	21	541	40.18
65	97	70	100	705	806	721	665	560	589	541	655	689	483	318	144	67	66	27	1,105	39.64
-	1	-	-	4	3	4	6	6	9	4	5	5	6	4	4	3	1	1	19	46.09
-	-	2	1	7	-	4	8	5	6	4	4	8	8	3	5	4	3	1	24	43.27
-	1	2	1	11	3	8	14	11	15	8	9	13	14	7	9	7	4	2	43	44.54
-	-	-	-	1	-	1	1	2	-	2	3	1	1	1	-	-	-	1	3	48.38
-	-	2	-	1	1	-	1	2	1	1	2	3	1	1	1	2	3	1	9	54.28
-	-	2	-	2	1	1	2	4	1	3	5	4	2	2	1	2	3	2	12	51.98
-	-	-	-	2	2	6	2	2	3	-	2	3	2	2	2	1	1	-	8	47.28
-	1	-	-	2	2	4	2	2	1	1	4	2	3	2	1	1	2	2	11	45.05
-	1	-	-	4	4	10	4	4	4	1	6	5	5	4	3	2	3	2	19	46.06
-	-	-	1	2	2	2	2	-	4	4	7	2	2	3	2	1	1	1	10	45.52
-	-	-	-	5	4	2	2	2	5	4	4	3	1	2	4	7	1	-	15	49.57
-	-	-	1	7	6	4	4	2	9	8	11	5	3	5	6	8	2	1	25	47.69
5	3	3	1	24	29	16	13	14	10	13	18	20	11	7	8	6	4	4	40	42.42
2	2	3	3	17	21	14	9	14	10	22	15	15	11	6	9	8	5	1	40	43.52
7	5	6	4	41	50	30	22	28	20	35	33	35	22	13	17	14	9	5	80	42.94
-	-	-	-	-	2	3	3	2	-	3	3	6	4	2	-	2	1	-	9	52.12
-	-	-	-	3	1	2	-	1	-	3	4	6	1	3	1	4	-	4	13	56.36
-	-	-	-	3	3	5	3	3	-	6	7	12	5	5	1	6	1	4	22	54.33
-	2	-	-	1	2	3	1	2	7	7	6	3	2	2	9	2	-	-	15	46.54
-	1	-	2	8	2	2	3	4	5	5	3	1	3	4	5	4	2	1	19	47.13
-	3	-	2	9	4	5	4	6	12	12	9	4	5	6	14	6	2	1	34	46.84
-	-	-	1	-	-	2	7	2	-	1	1	2	7	1	-	-	1	-	9	35.92
1	-	-	-	-	2	4	6	1	1	-	4	5	3	-	-	2	1	1	7	43.21
1	-	-	1	-	2	6	13	3	1	1	5	7	10	1	-	2	2	1	16	39.57
-	1	-	-	2	-	1	-	4	4	1	2	-	2	5	2	1	-	1	11	47.81
-	-	-	-	-	2	-	4	2	1	1	1	1	4	3	1	1	1	2	12	53.74
-	1	-	-	2	2	1	4	6	5	2	3	1	6	8	3	2	1	3	23	50.57
-	-	-	-	1	2	2	1	2	-	2	4	1	1	1	-	7	-	-	9	53.08
-	-	-	-	-	3	2	-	-	1	1	2	1	1	-	3	4	-	-	8	48.14
-	-	-	-	1	5	4	1	2	1	3	6	2	2	1	3	11	-	-	17	50.81
-	-	-	1	8	7	8	4	7	4	4	11	9	6	12	6	5	2	1	32	49.13
-	1	1	-	9	6	8	3	6	3	8	15	5	13	10	4	6	4	3	40	50.59
-	1	1	1	17	13	16	7	13	7	12	26	14	19	22	10	11	6	4	72	49.90

E-6 町別年齢別人口 (続き)

コード 町名	区分	総数	0	1	2	3	4	5	6	7	8	9	10	11	12	13	14	15
611	男女計	42	-	1	-	-	-	-	-	-	-	-	-	1	-	1	-	-
千鳥町	男女計	40	-	-	-	-	-	-	-	-	-	1	-	-	1	1	1	1
		82	-	1	-	-	-	-	-	-	1	-	-	1	1	2	1	1
612	男女計	54	-	1	-	-	-	-	1	1	-	-	-	1	-	-	1	1
寺下町	男女計	75	-	-	1	1	1	1	-	-	1	-	-	-	-	1	-	-
		129	-	1	1	1	1	1	1	1	1	-	-	1	-	1	1	1
613	男女計	359	2	2	-	3	5	4	1	3	3	6	7	5	5	3	5	2
手呂町	男女計	392	1	4	3	5	2	3	2	2	2	3	3	1	4	3	3	3
		751	3	6	3	8	7	7	3	5	5	9	10	6	9	6	8	5
614	男女計	40	-	1	-	-	1	-	1	-	-	-	1	1	1	-	-	-
富田町	男女計	38	-	-	-	-	-	-	-	-	-	-	-	-	-	1	-	-
		78	-	1	-	-	1	-	1	-	-	-	1	1	1	1	-	-
615	男女計	161	-	1	2	1	2	-	2	-	2	3	1	3	2	3	-	1
中金町	男女計	170	-	-	1	-	-	-	-	-	2	-	1	2	3	2	3	1
		331	-	1	3	1	2	-	2	-	4	3	2	5	5	5	3	2
616	男女計	69	-	-	-	1	1	-	-	-	-	1	1	-	1	-	-	1
中切町	男女計	81	-	1	-	-	1	-	1	-	1	-	-	1	1	1	-	1
		150	-	1	-	1	2	-	1	-	1	1	1	1	2	1	-	2
617	男女計	46	-	-	-	-	-	-	1	-	-	-	-	3	-	1	-	-
成合町	男女計	52	-	1	-	1	-	-	-	1	-	2	-	2	-	2	-	1
		98	-	1	-	1	-	-	1	1	-	2	-	5	-	3	-	1
618	男女計	116	-	1	-	-	2	-	1	-	1	3	1	1	2	-	-	-
野口町	男女計	110	-	-	-	-	-	1	-	1	1	1	3	3	2	4	2	2
		226	-	1	-	-	2	1	1	1	2	4	4	4	4	4	2	2
619	男女計	407	1	-	3	3	3	1	1	7	3	5	3	2	4	3	3	6
東広瀬町	男女計	429	1	2	1	1	2	3	5	4	1	2	4	9	8	6	3	11
		836	2	2	4	4	5	4	6	11	4	7	7	11	12	9	6	17
620	男女計	53	-	-	1	-	-	1	-	1	-	-	-	-	-	1	-	2
藤沢町	男女計	59	-	-	-	-	-	-	1	-	-	-	-	1	1	1	-	4
		112	-	-	1	-	-	1	1	1	-	-	-	1	1	2	-	6
621	男女計	78	-	1	-	-	1	-	2	-	1	-	1	-	1	2	-	1
芳友町	男女計	70	-	1	-	-	-	1	1	-	1	-	-	-	-	1	1	-
		148	-	2	-	-	1	1	3	-	2	-	1	-	1	3	1	1
622	男女計	33	-	1	-	1	-	-	-	-	-	1	-	-	-	-	1	-
松嶺町	男女計	39	-	-	-	-	-	-	-	-	-	-	-	-	-	-	-	-
		72	-	1	-	1	-	-	-	-	-	1	-	-	-	-	1	-
623	男女計	87	-	-	-	-	-	-	-	-	1	1	-	1	-	-	-	1
山中町	男女計	86	-	-	-	-	-	-	-	-	2	-	1	1	1	-	1	-
		173	-	-	-	-	-	-	-	-	3	1	1	2	1	-	1	1
松平地区																		
700	男女計	130	-	3	1	3	1	2	3	4	1	-	1	2	-	1	-	1
幸海町	男女計	137	1	2	3	-	1	2	1	1	3	1	2	1	1	-	1	1
		267	1	5	4	3	2	4	4	5	4	1	3	3	1	1	1	2
701	男女計	119	2	1	2	2	1	2	2	-	1	-	2	-	1	2	3	1
穂積町	男女計	99	1	-	1	3	1	1	-	-	1	1	1	1	-	-	-	2
		218	3	1	3	5	2	3	2	-	2	1	3	1	1	2	3	3
702	男女計	505	3	2	9	3	4	5	7	3	3	6	4	3	4	4	7	6
松平志賀町	男女計	509	1	3	5	4	8	6	5	5	5	2	8	2	3	2	1	7
		1,014	4	5	14	7	12	11	12	8	8	8	12	5	7	6	8	13
703	男女計	1,107	1	10	13	15	9	7	17	15	18	15	18	18	18	13	20	18
岩倉町	男女計	987	6	5	15	12	7	11	7	12	9	16	11	12	11	16	16	14
		2,094	7	15	28	27	16	18	24	27	27	31	29	30	29	29	36	32

注：「年齢計算」は平成22年4月1日現在

平成21年10月1日現在

16	17	18	19	20 ～ 24	25 ～ 29	30 ～ 34	35 ～ 39	40 ～ 44	45 ～ 49	50 ～ 54	55 ～ 59	60 ～ 64	65 ～ 69	70 ～ 74	75 ～ 79	80 ～ 84	85 ～ 89	90 以 上	65 以 上	平均 年齢
3	1	2	-	2	1	1	2	3	3	2	1	4	3	3	4	3	1	-	14	48.64
-	-	-	1	3	2	1	2	5	-	3	3	4	2	5	1	2	-	1	11	47.98
3	1	2	1	5	3	2	4	8	3	5	4	8	5	8	5	5	1	1	25	48.32
-	-	-	-	2	5	4	1	1	7	4	5	3	3	2	6	4	-	1	16	49.63
2	2	-	1	7	10	6	3	3	3	6	4	2	3	6	7	4	-	-	20	43.92
2	2	-	1	9	15	10	4	4	10	10	9	5	6	8	13	8	-	1	36	46.31
2	1	-	3	15	33	15	15	17	18	14	42	40	36	31	9	10	2	-	88	45.39
1	3	3	2	22	24	25	26	15	15	30	43	44	30	30	15	11	7	2	95	47.23
3	4	3	5	37	57	40	41	32	33	44	85	84	66	61	24	21	9	2	183	46.35
-	-	-	-	3	2	5	3	-	3	2	5	4	3	1	2	1	-	-	7	42.83
1	-	-	1	3	1	3	-	2	3	2	5	4	1	3	2	3	2	1	12	54.03
1	-	-	1	6	3	8	3	2	6	4	10	8	4	4	4	4	2	1	19	48.28
2	2	1	-	12	9	7	7	12	9	10	10	9	17	11	12	5	3	-	48	45.63
2	1	2	2	8	9	6	8	17	6	12	11	15	14	10	16	6	9	1	56	50.69
4	3	3	2	20	18	13	15	29	15	22	21	24	31	21	28	11	12	1	104	48.23
-	-	-	-	7	1	2	7	4	4	4	4	10	9	3	4	1	2	1	20	49.99
1	1	-	1	3	3	8	3	3	5	4	8	11	6	5	3	3	4	1	22	49.69
1	1	-	1	10	4	10	10	7	9	8	12	21	15	8	7	4	6	2	42	49.83
-	-	-	1	2	1	2	2	6	2	3	5	2	6	4	2	2	1	-	15	49.50
-	2	1	-	2	1	-	3	3	3	1	3	3	5	5	3	2	2	3	20	48.96
-	2	1	1	4	2	2	5	9	5	4	8	5	11	9	5	4	3	3	35	49.21
2	3	-	-	5	10	8	11	7	9	4	6	13	11	7	3	3	1	1	26	44.84
2	-	-	1	2	4	6	7	7	6	6	13	10	4	4	8	5	4	1	26	46.85
4	3	-	1	7	14	14	18	14	15	10	19	23	15	11	11	8	5	2	52	45.82
3	3	4	5	16	17	27	34	27	16	12	25	49	53	35	16	10	4	3	121	47.50
5	1	2	6	14	13	20	36	33	16	14	33	58	44	23	20	15	4	9	115	47.50
8	4	6	11	30	30	47	70	60	32	26	58	107	97	58	36	25	8	12	236	47.50
3	1	1	-	6	1	1	3	1	4	7	3	3	2	4	4	3	-	-	13	44.91
1	1	1	1	4	1	2	1	3	5	5	3	2	4	6	5	5	-	1	21	48.83
4	2	2	1	10	2	3	4	4	9	12	6	5	6	10	9	8	-	1	34	46.97
3	-	2	1	4	4	2	3	5	7	4	7	4	7	5	5	5	-	-	22	45.96
-	-	1	2	2	3	1	7	5	2	5	3	5	9	1	6	3	7	2	28	53.80
3	-	3	3	6	7	3	10	10	9	9	10	9	16	6	11	8	7	2	50	49.67
1	-	1	-	3	1	1	-	-	3	8	1	2	-	-	6	-	1	1	8	47.45
-	-	-	2	9	3	-	-	1	4	4	5	-	-	1	7	2	-	1	11	48.64
1	-	1	2	12	4	1	-	1	7	12	6	2	-	1	13	2	1	2	19	48.10
4	1	1	5	7	6	2	4	3	8	6	10	6	4	7	2	4	3	-	20	46.20
3	1	-	1	9	1	1	3	2	6	10	4	5	5	10	4	8	4	3	34	53.40
7	2	1	6	16	7	3	7	5	14	16	14	11	9	17	6	12	7	3	54	49.77
2	1	-	2	8	5	8	7	9	3	7	7	11	15	8	5	2	3	4	37	44.38
1	1	1	-	4	8	6	11	6	5	7	11	14	10	7	7	6	6	5	41	48.40
3	2	1	2	12	13	14	18	15	8	14	18	25	25	15	12	8	9	9	78	46.44
1	1	1	-	7	5	8	10	8	6	11	3	11	7	6	6	5	1	-	25	42.33
1	1	-	-	5	2	3	9	4	10	4	6	10	6	9	8	3	5	-	31	48.99
2	2	1	-	12	7	11	19	12	16	15	9	21	13	15	14	8	6	-	56	45.35
6	4	5	11	51	36	32	33	28	31	57	42	35	19	19	13	4	6	-	61	39.58
6	3	5	10	46	43	28	34	28	43	52	35	23	27	21	14	11	9	4	86	41.22
12	7	10	21	97	79	60	67	56	74	109	77	58	46	40	27	15	15	4	147	40.40
15	11	20	10	68	66	80	79	85	80	74	69	79	55	39	25	23	2	2	146	38.24
15	12	10	10	59	46	70	69	96	68	58	55	69	57	34	36	24	12	7	170	40.53
30	23	30	20	127	112	150	148	181	148	132	124	148	112	73	61	47	14	9	316	39.32

E-6 町別年齢別人口 (続き)

コード 町名	区分	総数	0	1	2	3	4	5	6	7	8	9	10	11	12	13	14	15
704 九久平町	男女	493	2	4	3	2	4	1	3	6	6	7	6	6	7	7	10	4
	男女計	481	-	3	3	6	4	3	4	1	1	5	7	5	3	1	5	6
		974	2	7	6	8	8	4	7	7	7	12	13	11	10	8	15	10
705 鵜ヶ瀬町	男女	239	2	3	6	9	5	6	5	12	7	4	3	2	1	2	-	3
	男女計	233	2	2	5	6	4	6	9	10	3	8	6	6	5	3	1	4
		472	4	5	11	15	9	12	14	22	10	12	9	8	6	5	1	7
706 中垣内町	男女	338	-	3	1	3	3	4	5	3	7	4	4	4	6	3	1	5
	男女計	336	-	1	2	3	5	2	6	5	3	6	2	9	3	5	6	4
		674	-	4	3	6	8	6	11	8	10	10	6	13	9	8	7	9
707 桂野町	男女	125	-	1	-	1	-	1	5	1	1	2	1	-	-	1	-	2
	男女計	135	-	2	4	1	5	3	-	-	-	-	2	2	2	-	1	-
		260	-	3	4	2	5	4	5	1	1	2	3	2	2	1	1	2
708 加茂川町	男女	68	-	-	-	-	-	-	1	-	-	-	1	-	2	-	-	-
	男女計	77	-	-	-	-	-	-	-	-	2	1	-	-	-	-	-	-
		145	-	-	-	-	-	-	1	-	2	1	1	-	2	-	-	-
709 滝脇町	男女	66	-	-	2	-	-	-	-	-	-	-	-	-	-	-	1	-
	男女計	97	-	-	-	-	1	-	1	-	-	-	-	-	-	1	1	-
		163	-	-	2	-	1	-	1	-	-	-	-	-	-	1	2	-
710 長沢町	男女	45	-	-	-	1	1	-	-	-	-	1	-	-	1	-	-	-
	男女計	53	-	-	-	-	-	1	-	1	1	-	-	1	-	-	-	1
		98	-	-	-	1	1	1	-	1	1	1	-	1	1	-	-	1
711 林添町	男女	141	-	-	2	-	2	-	1	-	2	-	3	-	2	-	-	1
	男女計	138	-	1	2	1	1	1	-	-	-	-	-	-	1	3	2	1
		279	-	1	4	1	3	1	1	-	2	-	3	-	3	3	2	2
712 大内町	男女	114	1	-	-	1	-	1	-	2	1	2	2	2	4	1	3	-
	男女計	109	1	-	1	-	-	2	-	-	3	1	2	-	-	1	1	1
		223	2	-	1	1	-	3	-	2	4	3	4	2	4	2	4	1
713 鍋田町	男女	92	-	2	1	1	-	1	-	1	1	-	-	2	1	-	-	-
	男女計	95	-	-	-	2	2	1	3	1	-	1	-	-	-	1	1	1
		187	-	2	1	3	2	2	3	2	1	1	-	2	1	1	1	1
714 王滝町	男女	73	-	-	2	-	1	-	1	-	-	1	-	-	-	-	-	1
	男女計	77	-	-	-	1	-	1	-	-	-	1	-	-	-	1	-	1
		150	-	-	2	1	1	1	1	-	-	2	-	-	-	1	-	2
715 石楠町	男女	34	-	1	-	2	-	1	1	-	-	-	1	-	-	-	-	-
	男女計	35	-	-	-	-	1	-	-	1	-	-	-	-	-	-	-	1
		69	-	1	-	2	1	1	1	1	-	-	1	-	-	-	-	1
716 豊松町	男女	169	-	1	-	-	-	1	1	2	-	1	-	1	-	3	-	3
	男女計	168	-	-	1	1	2	-	1	1	2	2	-	1	-	2	2	1
		337	-	1	1	1	2	1	2	3	2	3	-	2	-	5	2	4
717 坂上町	男女	240	-	3	2	-	3	2	3	1	1	3	2	-	2	1	3	2
	男女計	258	1	3	3	1	2	-	3	1	2	-	3	-	2	1	3	3
		498	1	6	5	1	5	2	6	2	3	3	5	-	4	2	6	5
718 松平町	男女	110	1	-	1	2	-	-	-	2	-	2	1	2	-	1	1	-
	男女計	126	-	1	-	-	2	3	-	4	-	1	1	2	1	1	1	3
		236	1	1	1	2	2	3	-	6	-	3	2	4	1	2	2	3
719 巴町	男女	621	-	2	1	1	3	1	2	2	1	4	4	3	9	7	6	9
	男女計	601	1	1	2	-	1	3	4	2	1	2	5	1	9	8	11	9
		1,222	1	3	3	1	4	4	6	4	2	6	9	4	18	15	17	18
720 幸穂台	男女	483	1	1	6	4	6	10	7	15	15	18	26	31	25	24	13	16
	男女計	432	-	3	1	4	6	2	7	8	11	18	23	23	19	19	10	14
		915	1	4	7	8	12	12	14	23	26	36	49	54	44	43	23	30
藤岡地区																		

注：「年齢計算」は平成22年4月1日現在

16	17	18	19	20 ～ 24	25 ～ 29	30 ～ 34	35 ～ 39	40 ～ 44	45 ～ 49	50 ～ 54	55 ～ 59	60 ～ 64	65 ～ 69	70 ～ 74	75 ～ 79	80 ～ 84	85 ～ 89	90 以 上	65 以 上	平均 年齢
10	7	14	11	38	26	18	27	30	44	50	36	31	22	18	21	6	6	-	73	40.26
8	6	13	10	48	22	19	28	33	57	40	26	28	21	25	21	13	5	1	86	41.92
18	13	27	21	86	48	37	55	63	101	90	62	59	43	43	42	19	11	1	159	41.08
1	1	3	3	4	11	18	42	20	11	12	8	10	8	3	10	2	1	1	25	33.50
1	1	-	1	4	5	32	27	12	11	7	12	8	9	6	7	5	5	-	32	33.85
2	2	3	4	8	16	50	69	32	22	19	20	18	17	9	17	7	6	1	57	33.67
10	3	5	4	23	29	12	23	32	21	35	20	20	12	11	10	7	4	1	45	39.30
4	6	7	4	30	19	12	27	29	24	25	17	22	12	9	8	12	3	4	48	39.15
14	9	12	8	53	48	24	50	61	45	60	37	42	24	20	18	19	7	5	93	39.22
-	-	1	-	8	5	6	10	10	7	9	9	11	10	12	5	4	2	-	33	46.70
2	1	2	-	8	4	7	10	12	4	6	10	7	15	9	9	4	2	1	40	44.63
2	1	3	-	16	9	13	20	22	11	15	19	18	25	21	14	8	4	1	73	45.63
1	1	2	3	2	7	1	2	4	4	6	9	2	5	4	2	7	1	1	20	48.96
-	-	-	1	6	7	1	4	5	3	9	5	6	5	3	10	6	1	2	27	53.58
1	1	2	4	8	14	2	6	9	7	15	14	8	10	7	12	13	2	3	47	51.41
1	1	-	-	1	3	2	5	4	-	5	4	4	8	3	6	4	6	6	33	59.45
1	-	-	-	4	4	5	2	3	2	7	3	7	4	4	9	9	13	16	55	65.06
2	1	-	-	5	7	7	7	7	2	12	7	11	12	7	15	13	19	22	88	62.79
-	-	-	-	3	3	-	2	2	-	1	9	5	4	5	2	3	2	-	16	53.62
-	-	1	-	-	3	1	2	-	1	3	6	6	4	4	3	6	3	5	25	59.64
-	-	1	-	3	6	1	4	2	1	4	15	11	8	9	5	9	5	5	41	56.88
2	1	2	1	8	5	11	7	5	8	10	11	19	5	12	5	7	6	3	38	49.46
2	2	2	-	2	8	9	8	3	9	9	13	10	11	6	7	11	9	4	48	52.05
4	3	4	1	10	13	20	15	8	17	19	24	29	16	18	12	18	15	7	86	50.74
1	-	2	1	8	8	4	5	3	10	4	8	13	3	10	5	5	3	1	27	44.67
1	1	-	2	6	6	8	4	8	5	4	13	7	3	7	5	8	3	5	31	48.75
2	1	2	3	14	14	12	9	11	15	8	21	20	6	17	10	13	6	6	58	46.66
1	-	1	-	5	6	3	5	3	7	6	10	11	7	3	5	7	1	1	24	48.78
-	-	-	-	2	8	7	3	2	3	5	9	9	3	6	10	10	5	-	34	51.48
1	-	1	-	7	14	10	8	5	10	11	19	20	10	9	15	17	6	1	58	50.16
1	3	-	2	2	4	2	2	8	3	2	9	5	8	6	4	4	2	-	24	49.62
-	-	2	-	-	2	3	4	6	2	2	9	7	10	5	6	6	5	3	35	58.12
1	3	2	2	2	6	5	6	14	5	4	18	12	18	11	10	10	7	3	59	53.98
-	-	1	-	-	1	2	4	-	3	-	4	3	2	2	3	2	1	-	10	47.03
-	-	-	-	1	-	3	2	1	1	1	2	6	5	3	4	-	1	2	15	56.51
-	-	1	-	1	1	5	6	1	4	1	6	9	7	5	7	2	2	2	25	51.84
1	3	-	5	9	11	3	6	11	7	14	20	13	10	14	10	11	5	3	53	51.08
-	2	5	1	11	5	3	10	9	12	9	13	6	16	14	16	8	8	4	66	51.72
1	5	5	6	20	16	6	16	20	19	23	33	19	26	28	26	19	13	7	119	51.40
2	2	1	-	9	18	15	9	10	12	9	27	30	21	11	12	14	7	3	68	49.23
2	1	1	3	15	19	19	8	5	6	20	22	16	23	14	4	28	14	10	93	51.06
4	3	2	3	24	37	34	17	15	18	29	49	46	44	25	16	42	21	13	161	50.18
-	1	1	1	5	9	9	7	7	4	8	11	9	8	6	5	5	1	-	25	45.33
1	2	1	2	3	4	7	8	5	5	6	11	12	8	7	11	8	4	1	39	48.17
1	3	2	3	8	13	16	15	12	9	14	22	21	16	13	16	13	5	1	64	46.85
17	15	25	22	95	45	13	14	11	68	135	58	26	8	3	3	6	1	1	22	37.72
15	9	19	17	83	43	14	19	37	115	92	35	15	8	9	3	6	2	-	28	37.55
32	24	44	39	178	88	27	33	48	183	227	93	41	16	12	6	12	3	1	50	37.64
7	6	4	1	6	5	10	40	114	37	10	5	3	10	4	3	-	-	-	17	27.42
8	2	8	1	1	3	15	84	95	16	3	3	6	13	1	5	-	-	-	19	28.91
15	8	12	2	7	8	25	124	209	53	13	8	9	23	5	8	-	-	-	36	28.13

E-6 町別年齢別人口 (続き)

コード 町名	区分	総数	0	1	2	3	4	5	6	7	8	9	10	11	12	13	14	15
450 石畳町	男女	596	1	4	1	9	5	6	8	9	7	10	11	9	9	9	12	12
	男女計	570	-	6	5	3	4	10	5	3	4	8	10	9	11	6	12	14
		1,166	1	10	6	12	9	16	13	12	11	18	21	18	20	15	24	26
451 石飛町	男女	246	-	1	-	2	-	-	1	1	1	2	1	3	2	1	1	4
	男女計	245	1	-	1	2	1	1	1	2	1	1	1	4	-	2	5	5
		491	1	1	1	4	1	1	2	3	2	3	2	7	2	3	6	9
452 大岩町	男女	20	-	-	-	1	-	-	-	-	-	1	-	1	-	-	-	1
	男女計	15	-	-	-	-	-	1	-	-	-	-	-	-	-	-	-	-
		35	-	-	-	1	-	1	-	-	-	1	-	1	-	-	-	1
453 折平町	男女	394	2	5	4	3	8	8	8	11	9	7	12	8	5	9	2	3
	男女計	390	-	3	6	6	9	2	9	7	8	5	6	5	5	2	8	3
		784	2	8	10	9	17	10	17	18	17	12	18	13	10	11	10	6
454 上川口町	男女	72	-	1	-	-	-	-	1	-	1	1	-	-	2	-	-	1
	男女計	70	-	-	-	1	1	-	-	-	-	-	-	-	-	-	1	1
		142	-	1	-	1	1	-	1	-	1	1	-	-	2	-	1	2
455 上渡合町	男女	459	1	2	6	7	6	10	6	5	16	13	10	8	12	14	5	8
	男女計	436	2	2	3	4	8	3	2	9	9	5	7	16	10	11	14	11
		895	3	4	9	11	14	13	8	14	25	18	17	24	22	25	19	19
456 木瀬町	男女	477	1	1	4	4	5	4	6	8	6	5	5	5	7	16	12	11
	男女計	506	1	2	3	4	7	4	2	4	8	7	4	9	10	10	5	16
		983	2	3	7	8	12	8	8	12	14	12	9	14	17	26	17	27
457 北一色町	男女	402	2	11	4	6	3	3	8	12	3	5	6	6	7	4	5	13
	男女計	399	1	5	5	9	6	4	7	3	9	7	10	5	4	4	4	4
		801	3	16	9	15	9	7	15	15	12	12	16	11	11	8	9	17
458 三箇町	男女	189	-	3	2	1	3	2	3	1	1	2	1	1	-	-	1	4
	男女計	191	-	1	-	1	-	2	-	2	-	1	-	1	-	4	3	2
		380	-	4	2	2	3	4	3	3	1	3	1	2	-	4	4	6
459 下川口町	男女	60	-	1	1	1	2	-	-	1	-	2	1	1	-	-	-	2
	男女計	56	1	-	-	-	-	-	-	-	-	1	-	-	1	2	-	1
		116	1	1	1	1	2	-	-	1	-	3	1	1	1	2	-	3
460 白川町	男女	206	-	-	1	1	-	3	-	1	-	2	4	2	2	7	9	4
	男女計	205	1	3	1	1	1	-	1	1	2	-	3	1	8	1	5	3
		411	1	3	2	2	1	3	1	2	2	2	7	3	10	8	14	7
461 田茂平町	男女	56	-	1	-	-	-	-	-	-	1	-	1	1	-	2	1	1
	男女計	63	-	-	-	1	5	-	-	1	-	1	-	-	-	-	-	-
		119	-	1	-	1	5	-	-	1	1	1	1	1	-	2	1	1
462 西市野々町	男女	89	-	-	-	1	-	-	-	-	1	-	-	-	1	-	1	3
	男女計	88	-	-	-	1	1	1	-	1	-	-	1	-	1	-	2	-
		177	-	-	-	2	1	1	-	1	1	-	1	-	2	-	3	3
463 西中山町	男女	3,792	15	34	28	35	46	41	30	56	56	35	49	49	60	72	46	56
	男女計	3,584	18	29	39	42	29	39	43	37	29	48	43	42	40	36	36	36
		7,376	33	63	67	77	75	80	73	93	85	83	92	91	100	108	82	92
464 迫町	男女	287	1	3	2	2	2	-	2	-	1	2	4	1	3	5	2	2
	男女計	270	2	1	-	2	2	1	3	-	3	3	4	2	1	1	5	4
		557	3	4	2	4	4	1	5	-	4	5	8	3	4	6	7	6
465 深見町	男女	1,314	3	13	12	10	16	30	14	24	14	24	38	28	25	35	20	20
	男女計	1,259	3	14	18	11	16	15	17	28	21	33	29	19	33	19	23	13
		2,573	6	27	30	21	32	45	31	52	35	57	67	47	58	54	43	33
466 藤岡飯野町	男女	898	4	7	5	5	6	9	11	14	10	9	10	11	10	18	9	10
	男女計	824	4	9	8	11	5	8	5	6	5	8	16	12	7	7	9	12
		1,722	8	16	13	16	11	17	16	20	15	17	26	23	17	25	18	22
467 北曾木町	男女	197	1	1	-	1	3	-	2	2	-	3	2	1	1	2	4	6
	男女計	189	-	1	-	-	-	-	-	3	1	3	3	-	2	2	-	5
		386	1	2	-	1	3	-	2	5	1	6	5	1	3	4	4	11

注：「年齢計算」は平成22年4月1日現在

16	17	18	19	20 ～ 24	25 ～ 29	30 ～ 34	35 ～ 39	40 ～ 44	45 ～ 49	50 ～ 54	55 ～ 59	60 ～ 64	65 ～ 69	70 ～ 74	75 ～ 79	80 ～ 84	85 ～ 89	90 以 上	65 以 上	平均 年齢
24	15	13	13	39	14	23	54	57	68	46	34	29	19	12	7	6	-	1	45	35.47
15	10	17	13	45	31	22	50	66	61	29	30	17	19	14	8	6	4	3	54	35.59
39	25	30	26	84	45	45	104	123	129	75	64	46	38	26	15	12	4	4	99	35.53
6	8	4	8	40	19	8	8	11	28	43	12	10	8	7	3	1	1	1	21	38.54
6	5	7	4	38	12	6	6	19	36	28	10	9	10	11	3	5	2	-	31	38.96
12	13	11	12	78	31	14	14	30	64	71	22	19	18	18	6	6	3	1	52	38.75
-	-	-	-	-	-	1	-	2	3	3	-	1	-	1	3	2	-	-	6	49.00
-	-	-	-	-	-	2	-	-	1	-	2	-	-	2	4	3	-	-	9	61.60
-	-	-	-	-	-	3	-	2	4	3	2	1	-	3	7	5	-	-	15	54.40
3	3	10	3	13	22	20	44	40	27	26	24	20	16	10	8	1	-	-	35	34.74
9	4	6	6	22	21	35	45	33	20	14	27	18	14	11	8	6	3	4	46	36.20
12	7	16	9	35	43	55	89	73	47	40	51	38	30	21	16	7	3	4	81	35.47
-	1	1	2	3	6	3	5	4	6	3	8	6	1	4	3	5	2	2	17	47.90
-	1	1	1	4	2	4	-	6	5	6	7	3	4	7	4	6	3	2	26	53.50
-	2	2	3	7	8	7	5	10	11	9	15	9	5	11	7	11	5	4	43	50.66
6	7	10	6	25	17	24	48	57	45	19	20	13	11	4	11	3	4	-	33	32.92
11	5	4	3	19	18	22	53	62	28	23	16	15	10	9	11	6	4	1	41	34.77
17	12	14	9	44	35	46	101	119	73	42	36	28	21	13	22	9	8	1	74	33.82
10	12	11	4	21	24	22	28	39	50	30	27	31	17	15	21	8	5	2	68	38.99
11	10	10	12	39	15	23	38	50	37	20	36	20	22	21	21	13	8	4	89	39.44
21	22	21	16	60	39	45	66	89	87	50	63	51	39	36	42	21	13	6	157	39.22
5	7	2	4	30	14	29	36	34	36	24	17	21	18	14	7	4	2	-	45	35.43
4	1	8	9	26	22	33	26	33	34	20	19	20	13	15	11	6	10	2	57	37.40
9	8	10	13	56	36	62	62	67	70	44	36	41	31	29	18	10	12	2	102	36.41
5	2	2	3	11	8	14	10	6	10	21	18	21	7	7	9	5	4	1	33	43.90
4	1	3	4	10	13	7	6	11	12	20	17	12	11	9	11	10	10	3	54	49.09
9	3	5	7	21	21	21	16	17	22	41	35	33	18	16	20	15	14	4	87	46.51
1	-	-	-	3	2	4	3	2	6	4	2	2	5	5	5	2	2	-	19	44.75
1	2	-	1	3	-	4	3	6	5	1	3	4	6	3	4	2	1	1	17	47.63
2	2	-	1	6	2	8	6	8	11	5	5	6	11	8	9	4	3	1	36	46.14
3	5	5	4	10	11	13	5	26	13	16	11	13	14	8	3	6	4	-	35	40.48
5	3	2	4	9	7	10	12	22	11	14	6	16	10	10	7	11	8	6	52	45.27
8	8	7	8	19	18	23	17	48	24	30	17	29	24	18	10	17	12	6	87	42.87
2	-	1	-	2	2	5	6	5	2	4	4	4	3	3	4	-	1	-	11	43.16
-	1	1	2	6	1	3	3	3	2	6	5	2	5	7	2	-	3	3	20	47.06
2	1	2	2	8	3	8	9	8	4	10	9	6	8	10	6	-	4	3	31	45.23
1	3	1	1	7	5	2	5	2	12	10	5	7	7	3	9	1	-	1	21	46.83
2	-	-	2	6	4	2	2	8	5	9	8	9	1	10	6	3	1	2	23	49.27
3	3	1	3	13	9	4	7	10	17	19	13	16	8	13	15	4	1	3	44	48.05
59	56	59	49	302	275	241	251	279	282	349	306	235	150	74	60	32	18	7	341	37.17
54	49	59	56	286	222	210	263	265	338	319	255	195	127	89	80	71	35	25	427	38.93
113	105	118	105	588	497	451	514	544	620	668	561	430	277	163	140	103	53	32	768	38.03
5	5	8	6	34	24	18	17	12	21	24	24	31	8	9	6	2	-	1	26	39.03
8	5	6	4	15	16	15	9	16	29	20	21	21	9	10	7	12	9	4	51	43.87
13	10	14	10	49	40	33	26	28	50	44	45	52	17	19	13	14	9	5	77	41.38
13	25	19	18	112	51	64	121	134	124	82	67	53	42	31	19	9	1	3	105	34.21
14	14	22	21	68	77	66	148	137	81	63	63	49	40	36	22	15	6	5	124	34.67
27	39	41	39	180	128	130	269	271	205	145	130	102	82	67	41	24	7	8	229	34.43
13	14	15	27	83	57	42	65	55	84	59	62	60	39	33	25	11	3	3	114	38.40
7	18	14	7	49	38	49	48	73	73	44	56	58	39	37	31	27	14	10	158	42.33
20	32	29	34	132	95	91	113	128	157	103	118	118	78	70	56	38	17	13	272	40.28
4	4	3	2	22	6	6	10	20	18	23	11	12	15	3	5	3	1	-	27	40.05
2	5	4	4	18	13	4	9	18	19	14	15	8	11	11	6	3	3	2	36	42.68
6	9	7	6	40	19	10	19	38	37	37	26	20	26	14	11	6	4	2	63	41.34

E-6 町別年齢別人口 (続き)

コード 町名	区分	総数	0	1	2	3	4	5	6	7	8	9	10	11	12	13	14	15	
468 御作町	男女	392	-	1	3	1	1	1	1	5	-	6	4	5	6	6	5	4	
	女計	448	2	6	3	2	1	5	1	7	3	1	1	8	4	1	8	10	
	計	840	2	7	6	3	2	6	2	12	3	7	5	13	10	7	13	14	
小原地区																			
550 市場町	男女	85	-	-	1	-	-	1	1	-	1	-	-	-	2	-	1	-	
	女計	87	-	-	1	1	-	1	-	1	-	1	-	1	-	1	-	2	
	計	172	-	-	2	1	-	2	1	-	2	-	1	-	3	1	1	2	
551 岩下町	男女	9	-	-	-	-	-	-	-	-	-	-	-	-	-	-	-	-	
	女計	9	-	-	-	-	-	-	-	-	-	-	-	-	-	-	-	-	
	計	18	-	-	-	-	-	-	-	-	-	-	-	-	-	-	-	-	
552 永太郎町	男女	115	-	1	-	1	1	1	1	3	1	1	2	4	3	1	-	-	
	女計	112	2	2	-	-	3	-	-	1	1	1	3	-	1	-	1	-	
	計	227	2	3	-	1	4	1	1	4	2	2	5	4	4	1	1	-	
553 大ヶ蔵連町	男女	67	-	-	-	-	-	-	1	-	2	1	1	1	-	2	-	-	
	女計	48	-	-	-	-	-	-	-	1	-	-	-	-	-	-	-	1	
	計	115	-	-	-	-	-	-	1	1	2	1	1	1	-	2	-	1	
554 大坂町	男女	29	-	-	-	-	-	-	-	1	-	1	-	1	-	-	-	-	
	女計	37	-	-	-	-	-	-	-	-	-	1	-	1	-	1	1	1	
	計	66	-	-	-	-	-	-	-	1	-	2	-	2	-	1	1	1	
555 大平町	男女	201	1	2	1	-	1	-	1	2	1	2	2	-	2	2	3	4	
	女計	213	1	1	1	1	1	1	-	2	2	-	2	-	2	-	1	3	
	計	414	2	3	2	1	2	1	1	4	3	2	4	-	4	2	4	7	
556 大洞町	男女	54	-	-	-	-	-	-	-	-	-	-	2	1	-	-	1	-	
	女計	61	-	-	-	-	-	1	1	-	1	1	-	-	-	3	-	1	
	計	115	-	-	-	-	-	1	1	-	1	1	2	1	-	3	1	1	
557 乙ヶ林町	男女	57	-	1	2	-	-	2	-	-	2	1	-	1	-	-	-	-	
	女計	60	-	-	-	-	-	1	-	-	-	-	-	-	1	-	2	-	
	計	117	-	1	2	-	-	3	-	-	2	1	-	1	1	-	2	-	
558 小原町	男女	132	-	2	-	-	-	-	1	1	3	-	1	4	2	4	-	3	
	女計	132	-	-	-	-	1	-	3	1	4	2	3	-	-	1	1	3	
	計	264	-	2	-	-	1	-	4	2	7	2	4	4	2	5	1	6	
559 小原大倉町	男女	25	-	-	-	-	-	-	-	-	-	-	-	-	-	-	-	-	
	女計	27	-	-	-	-	-	-	-	-	-	1	-	-	-	-	-	-	
	計	52	-	-	-	-	-	-	-	-	-	1	-	-	-	-	-	-	
560 小原北町	男女	62	-	-	-	-	-	1	-	-	-	1	-	-	1	-	1	-	
	女計	53	-	-	-	1	-	-	-	-	-	-	-	-	-	-	-	1	
	計	115	-	-	-	1	-	1	-	-	-	1	-	-	1	-	1	1	
561 小原田代町	男女	51	-	-	-	-	-	-	-	1	1	-	-	-	-	-	-	-	
	女計	65	-	1	-	1	-	-	1	-	-	-	-	-	2	-	-	2	
	計	116	-	1	-	1	-	-	1	1	1	-	-	-	2	-	-	2	
562 柏ヶ洞町	男女	17	-	-	1	-	-	-	1	1	1	-	-	-	-	-	-	-	
	女計	21	-	1	-	1	-	-	-	-	-	-	-	-	-	-	-	-	
	計	38	-	1	1	1	-	-	1	1	1	-	-	-	-	-	-	-	
563 鍛冶屋敷町	男女	22	1	-	-	1	-	1	-	1	-	-	-	-	-	-	-	-	
	女計	16	-	-	-	-	-	-	-	-	-	-	-	-	-	-	-	-	
	計	38	1	-	-	1	-	1	-	1	-	-	-	-	-	-	-	-	
564 上仁木町	男女	103	-	-	1	1	1	-	-	-	2	-	1	2	-	-	-	2	
	女計	104	-	1	1	-	1	2	1	-	2	1	2	-	2	4	-	-	
	計	207	-	1	2	1	2	2	1	-	4	1	3	2	2	4	-	2	
565 荊萱町	男女	31	-	-	-	-	1	-	2	-	1	1	-	-	1	-	-	-	
	女計	23	-	-	-	-	-	-	-	-	-	-	-	1	-	-	-	-	
	計	54	-	-	-	-	1	-	2	-	1	1	-	1	1	-	-	-	

注：「年齢計算」は平成22年4月1日現在

平成21年10月1日現在

16	17	18	19	20 ～ 24	25 ～ 29	30 ～ 34	35 ～ 39	40 ～ 44	45 ～ 49	50 ～ 54	55 ～ 59	60 ～ 64	65 ～ 69	70 ～ 74	75 ～ 79	80 ～ 84	85 ～ 89	90 以 上	65 以 上	平均 年齢
5	4	5	7	26	17	24	14	31	41	37	33	25	21	17	17	14	3	2	74	44.05
8	3	6	4	34	25	19	22	37	35	27	26	28	22	29	20	19	12	9	111	44.88
13	7	11	11	60	42	43	36	68	76	64	59	53	43	46	37	33	15	11	185	44.49
-	1	1	-	2	5	4	7	1	4	5	14	7	5	7	4	7	1	3	27	52.58
1	-	-	1	3	3	3	4	1	5	6	11	10	2	6	8	8	4	2	30	54.43
1	1	1	1	5	8	7	11	2	9	11	25	17	7	13	12	15	5	5	57	53.51
-	-	-	-	-	-	-	-	-	-	-	2	1	1	1	1	3	-	-	6	71.33
-	-	-	-	-	-	-	-	-	1	-	-	3	-	1	1	3	-	-	5	70.33
-	-	-	-	-	-	-	-	-	1	-	2	4	1	2	2	6	-	-	11	70.83
-	-	-	-	5	6	5	10	9	3	3	18	8	8	1	4	10	4	1	28	46.30
-	1	1	1	-	10	5	5	6	3	7	10	12	3	3	5	12	9	4	36	51.46
-	1	1	1	5	16	10	15	15	6	10	28	20	11	4	9	22	13	5	64	48.84
-	-	1	1	7	2	4	4	3	3	1	6	6	7	1	5	6	1	1	21	48.01
-	1	1	-	2	-	-	3	4	4	2	4	4	9	1	4	3	4	-	21	56.65
-	1	2	1	9	2	4	7	7	7	3	10	10	16	2	9	9	5	1	42	51.62
-	-	-	-	2	-	1	1	3	2	-	4	2	5	2	2	1	1	-	11	52.31
-	-	-	-	4	1	1	4	2	1	1	2	3	3	3	3	-	1	3	13	49.81
-	-	-	-	6	1	2	5	5	3	1	6	5	8	5	5	1	2	3	24	50.91
2	4	-	2	12	14	9	11	7	13	16	17	23	12	9	9	7	9	1	47	46.86
3	1	1	2	11	10	14	11	9	15	14	18	15	10	22	10	17	9	3	71	51.12
5	5	1	4	23	24	23	22	16	28	30	35	38	22	31	19	24	18	4	118	49.05
-	2	1	1	2	5	-	1	2	2	7	7	2	5	2	8	2	-	1	18	50.98
2	1	-	1	7	4	-	3	3	5	9	-	1	3	2	7	3	-	2	17	44.72
2	3	1	2	9	9	-	4	5	7	16	7	3	8	4	15	5	-	3	35	47.66
-	1	-	1	7	3	2	-	2	2	4	8	2	3	4	2	4	1	2	16	45.65
1	-	-	1	3	5	1	3	3	4	6	1	4	4	5	6	3	5	1	24	53.63
1	1	-	2	10	8	3	3	5	6	10	9	6	7	9	8	7	6	3	40	49.74
2	2	1	1	11	8	3	7	12	6	8	8	10	9	6	4	8	3	2	32	44.23
3	-	1	1	5	3	4	8	11	8	6	12	9	8	10	5	7	8	4	42	49.73
5	2	2	2	16	11	7	15	23	14	14	20	19	17	16	9	15	11	6	74	46.98
-	-	1	-	4	1	1	-	1	-	3	2	2	1	1	4	3	1	-	10	55.08
-	-	1	-	1	1	-	1	-	2	2	1	1	1	2	4	4	3	2	16	63.37
-	-	2	-	5	2	1	1	1	2	5	3	3	2	3	8	7	4	2	26	59.38
1	3	-	1	8	2	1	1	3	1	3	7	8	1	4	3	7	3	1	19	51.18
1	1	1	-	4	1	1	-	1	2	6	6	2	5	5	5	6	2	2	25	57.74
2	4	1	1	12	3	2	1	4	3	9	13	10	6	9	8	13	5	3	44	54.20
1	-	-	-	2	5	3	1	3	4	2	2	6	4	4	8	2	1	1	20	54.31
-	-	1	-	3	1	4	-	2	5	1	8	2	6	7	6	5	1	6	31	56.62
1	-	1	-	5	6	7	1	5	9	3	10	8	10	11	14	7	2	7	51	55.60
1	-	-	-	-	2	2	2	-	-	1	1	1	1	-	1	1	-	-	3	37.00
-	1	-	-	2	3	1	1	1	1	1	1	1	-	2	2	1	1	-	6	44.52
1	1	-	-	2	5	3	3	1	1	2	2	2	1	2	3	2	1	-	9	41.16
-	-	-	-	-	3	2	2	1	-	1	3	1	1	1	1	2	-	-	5	42.73
-	-	-	-	-	1	1	1	-	-	2	3	1	2	1	1	3	-	-	7	60.94
-	-	-	-	-	4	3	3	1	-	3	6	2	3	2	2	5	-	-	12	50.39
1	-	-	2	5	6	4	5	9	8	6	9	11	2	8	8	4	4	1	27	49.10
1	2	-	2	3	2	1	7	5	6	4	7	6	9	10	8	4	5	5	41	50.73
2	2	-	4	8	8	5	12	14	14	10	16	17	11	18	16	8	9	6	68	49.92
-	1	-	1	1	-	-	2	3	2	1	1	1	3	3	3	1	2	-	12	47.48
-	-	-	-	1	2	-	2	1	1	1	3	3	1	2	1	3	1	-	8	56.09
-	1	-	1	2	2	-	4	4	3	2	4	4	4	5	4	4	3	-	20	51.15

E-6 町別年齢別人口 (続き)

コード 町名	区分	総数	0	1	2	3	4	5	6	7	8	9	10	11	12	13	14	15
566 川下町	男女計	35	-	-	-	-	-	-	1	-	-	-	1	-	1	-	-	1
	男女計	44	-	-	-	-	-	-	-	-	2	-	-	-	-	-	1	-
	男女計	79	-	-	-	-	-	-	1	-	2	-	1	-	1	-	1	1
567 喜佐平町	男女計	26	-	1	-	-	1	1	-	-	-	-	-	-	-	-	1	-
	男女計	26	-	-	-	-	-	-	-	-	-	-	-	-	-	-	-	-
	男女計	52	-	1	-	-	1	1	-	-	-	-	-	-	-	-	1	-
568 北大野町	男女計	6	-	-	-	-	-	-	-	-	-	-	-	-	-	-	-	-
	男女計	8	-	-	-	-	-	-	-	-	-	-	-	-	-	-	-	-
	男女計	14	-	-	-	-	-	-	-	-	-	-	-	-	-	-	-	-
569 北篠平町	男女計	122	1	-	1	-	1	-	-	1	1	2	1	2	1	-	2	3
	男女計	140	1	-	1	1	1	2	1	-	-	1	-	1	-	3	1	2
	男女計	262	2	-	2	1	2	2	1	1	1	3	1	3	1	3	3	5
570 樽俣町	男女計	25	-	-	-	-	-	-	-	-	-	-	1	-	1	-	-	-
	男女計	35	-	1	-	-	-	-	-	1	-	-	1	-	-	-	1	1
	男女計	60	-	1	-	-	-	-	-	1	-	-	2	-	1	-	1	1
571 雑敷町	男女計	5	-	-	-	-	-	-	-	-	-	-	-	-	-	-	-	-
	男女計	7	-	-	-	-	-	-	-	-	-	-	-	-	-	-	-	-
	男女計	12	-	-	-	-	-	-	-	-	-	-	-	-	-	-	-	-
572 沢田町	男女計	133	-	-	-	-	-	-	-	1	2	-	-	-	-	1	-	2
	男女計	171	-	-	-	-	-	-	-	-	2	-	-	2	-	1	2	2
	男女計	304	-	-	-	-	-	-	-	1	4	-	-	2	-	2	2	4
573 下仁木町	男女計	67	1	1	-	-	-	-	-	-	1	-	1	-	1	1	-	-
	男女計	80	-	-	-	-	-	-	-	-	1	-	-	-	-	1	1	-
	男女計	147	1	1	-	-	-	-	-	-	2	-	1	-	1	2	1	-
574 李町	男女計	65	-	-	2	-	-	-	-	1	-	2	-	-	-	-	-	1
	男女計	69	-	1	-	-	1	2	-	-	1	-	-	1	1	-	-	-
	男女計	134	-	1	2	-	1	2	-	1	1	2	-	1	1	-	-	1
575 川見町	男女計	32	-	1	1	-	-	-	-	1	-	-	-	-	1	-	-	-
	男女計	26	-	-	-	-	-	-	-	-	1	-	-	1	-	-	-	-
	男女計	58	-	1	1	-	-	-	-	1	1	-	-	1	1	-	-	-
576 千洗町	男女計	32	-	-	1	-	-	-	-	-	-	1	-	1	-	-	-	1
	男女計	30	-	-	-	-	-	2	1	-	-	-	-	-	-	1	-	-
	男女計	62	-	-	1	-	-	2	1	-	-	1	-	1	-	1	-	1
577 寺平町	男女計	38	-	-	-	-	-	1	-	-	-	-	-	-	-	-	1	-
	男女計	54	-	1	1	-	-	-	-	-	-	-	-	-	-	-	-	2
	男女計	92	-	1	1	-	-	1	-	-	-	-	-	-	-	-	1	2
578 東郷町	男女計	61	-	-	-	1	1	-	2	-	-	-	1	-	-	1	-	-
	男女計	53	-	-	-	-	-	-	-	1	1	-	-	-	-	-	-	-
	男女計	114	-	-	-	1	1	-	2	1	1	-	1	-	-	1	-	-
579 百月町	男女計	5	-	-	-	-	-	-	-	-	-	-	-	-	-	-	-	1
	男女計	13	-	-	-	1	-	1	-	-	-	-	-	-	-	-	-	-
	男女計	18	-	-	-	1	-	1	-	-	-	-	-	-	-	-	-	1
580 荷掛町	男女計	33	-	-	-	-	-	-	-	-	-	1	-	-	1	-	1	1
	男女計	35	-	-	-	1	-	1	-	1	-	-	1	-	-	-	1	-
	男女計	68	-	-	-	1	-	1	-	1	-	1	1	-	1	-	2	1
581 西丹波町	男女計	13	-	-	-	-	-	-	-	1	-	-	-	-	1	-	-	1
	男女計	14	-	-	-	-	-	-	-	-	-	-	1	-	-	-	1	-
	男女計	27	-	-	-	-	-	-	-	1	-	-	1	-	1	-	1	1
582 西萩平町	男女計	15	-	-	-	-	-	-	-	-	-	-	-	-	-	-	-	-
	男女計	8	-	-	-	-	-	-	-	-	-	-	-	-	-	-	-	-
	男女計	23	-	-	-	-	-	-	-	-	-	-	-	-	-	-	-	-
583 西細田町	男女計	54	1	-	1	1	-	-	1	-	-	1	2	-	-	1	-	1
	男女計	67	-	2	-	1	3	1	2	1	-	-	1	1	1	2	-	1
	男女計	121	1	2	1	2	3	1	3	1	-	1	3	1	1	3	-	2

注：「年齢計算」は平成22年4月1日現在

16	17	18	19	20 ～ 24	25 ～ 29	30 ～ 34	35 ～ 39	40 ～ 44	45 ～ 49	50 ～ 54	55 ～ 59	60 ～ 64	65 ～ 69	70 ～ 74	75 ～ 79	80 ～ 84	85 ～ 89	90 以 上	65 以 上	平均 年齢
-	-	-	-	1	3	2	1	1	1	6	3	5	-	2	1	2	2	1	8	50.54
1	-	-	-	7	3	-	1	2	2	3	1	4	2	2	5	5	3	-	17	52.14
1	-	-	-	8	6	2	2	3	3	9	4	9	2	4	6	7	5	1	25	51.43
-	-	1	1	-	2	-	1	2	3	1	1	3	-	1	4	-	1	1	7	47.50
-	-	-	-	4	3	-	-	3	1	3	2	-	2	1	2	4	1	-	10	52.96
-	-	1	1	4	5	-	1	5	4	4	3	3	2	2	6	4	2	1	17	50.23
-	-	-	-	1	1	-	-	-	1	-	-	2	-	-	-	1	-	-	1	50.33
1	-	-	-	1	-	-	-	-	1	-	2	-	-	-	2	-	-	1	3	55.88
1	-	-	-	2	1	-	-	-	2	-	2	2	-	-	2	1	-	1	4	53.50
1	3	3	1	8	7	5	6	4	8	7	11	14	7	6	2	10	3	-	28	45.64
5	1	1	-	11	11	12	9	2	14	9	10	10	7	4	4	7	6	2	30	44.67
6	4	4	1	19	18	17	15	6	22	16	21	24	14	10	6	17	9	2	58	45.12
-	-	-	-	-	2	2	-	2	-	-	3	6	1	3	1	2	1	-	8	55.12
-	-	-	1	2	-	-	2	1	2	1	4	4	3	-	2	3	4	1	13	54.11
-	-	-	1	2	2	2	2	3	2	1	7	10	4	3	3	5	5	1	21	54.53
-	-	-	-	-	-	-	-	-	-	-	1	-	1	-	1	2	-	-	4	73.20
-	-	-	-	-	-	-	-	1	-	-	1	-	1	-	1	2	1	-	5	70.71
-	-	-	-	-	-	-	-	1	-	-	2	-	2	-	2	4	1	-	9	71.75
2	1	1	1	12	8	8	10	7	23	8	13	8	4	5	5	4	3	4	25	46.96
-	3	-	-	7	3	3	4	8	18	11	6	6	7	7	10	16	23	30	93	64.39
2	4	1	1	19	11	11	14	15	41	19	19	14	11	12	15	20	26	34	118	56.77
-	-	1	-	6	2	1	1	2	4	7	7	6	6	5	4	7	2	-	24	52.64
2	1	1	1	4	2	4	4	2	1	7	5	7	8	10	6	5	5	2	36	55.99
2	1	2	1	10	4	5	5	4	5	14	12	13	14	15	10	12	7	2	60	54.46
-	-	3	1	7	7	1	4	1	5	6	8	3	3	3	4	2	1	-	13	43.88
2	1	2	-	6	3	1	5	4	4	7	4	2	4	2	7	5	3	-	21	47.17
2	1	5	1	13	10	2	9	5	9	13	12	5	7	5	11	7	4	-	34	45.57
-	-	-	-	2	4	2	1	2	2	3	2	4	-	1	3	2	-	-	6	44.97
-	-	-	-	1	3	-	2	1	1	3	2	2	1	3	1	1	2	1	9	53.50
-	-	-	-	3	7	2	3	3	3	6	4	6	1	4	4	3	2	1	15	48.79
-	-	-	-	-	2	3	4	1	1	2	3	1	3	2	4	-	2	-	11	49.50
-	1	-	-	1	-	-	3	2	-	1	1	5	3	-	5	1	2	1	12	54.10
-	1	-	-	1	2	3	7	3	1	3	4	6	6	2	9	1	4	1	23	51.73
-	1	-	2	3	1	3	3	-	3	10	-	3	2	1	1	1	1	1	7	46.45
1	3	1	2	8	2	3	-	1	9	3	3	1	3	1	1	6	1	1	13	43.67
1	4	1	4	11	3	6	3	1	12	13	3	4	5	2	2	7	2	2	20	44.82
-	2	-	-	6	3	-	6	5	-	5	1	3	5	9	5	1	2	2	24	49.72
1	-	-	1	3	-	4	4	-	4	4	3	4	7	2	3	5	4	2	23	56.74
1	2	-	1	9	3	4	10	5	4	9	4	7	12	11	8	6	6	4	47	52.98
-	-	-	-	-	-	-	1	-	-	1	1	-	-	1	-	-	-	-	1	46.20
-	-	-	-	-	-	2	-	-	-	-	1	1	-	2	1	2	-	2	7	58.08
-	-	-	-	-	-	2	1	-	-	1	2	1	-	3	1	2	-	2	8	54.78
2	-	-	1	2	1	-	3	5	1	4	-	3	1	2	2	2	-	-	7	44.58
-	-	-	1	1	1	1	-	6	2	2	1	2	3	2	3	4	-	1	13	50.46
2	-	-	2	3	2	1	3	11	3	6	1	5	4	4	5	6	-	1	20	47.60
-	-	-	-	-	-	-	2	2	-	1	1	1	1	2	-	-	-	-	3	44.62
-	1	-	-	-	-	-	1	-	1	-	-	1	2	1	2	2	1	-	8	56.93
-	1	-	-	-	-	-	3	2	1	1	1	2	3	3	2	2	1	-	11	51.00
1	-	-	-	1	-	-	-	-	3	1	2	1	-	3	1	2	-	-	6	57.87
-	-	1	-	-	-	-	-	1	2	1	-	-	1	-	1	1	-	-	3	54.63
1	-	1	-	1	-	-	-	1	5	2	2	1	1	3	2	3	-	-	9	56.74
-	-	-	-	1	3	4	5	4	4	2	2	3	5	2	3	6	1	-	17	46.61
-	-	1	-	4	6	4	6	2	3	3	1	3	5	1	6	3	3	-	18	40.64
-	-	1	-	5	9	8	11	6	7	5	3	6	10	3	9	9	4	-	35	43.31

E-6 町別年齢別人口 (続き)

コード 町名	区分	総数	0	1	2	3	4	5	6	7	8	9	10	11	12	13	14	15
584 日面町	男女計	25	-	-	-	-	-	-	-	-	-	1	-	-	1	1	-	2
	男女計	26	-	-	-	1	-	-	-	-	-	-	-	1	1	-	1	-
	男女計	51	-	-	-	1	-	-	-	-	1	-	-	1	2	1	1	2
585 平岩町	男女計	11	-	-	-	-	-	-	-	-	-	-	-	-	-	-	-	-
	男女計	8	-	-	-	-	-	-	-	-	-	-	-	-	-	-	-	-
	男女計	19	-	-	-	-	-	-	-	-	-	-	-	-	-	-	-	-
586 平畑町	男女計	33	-	1	-	1	-	1	-	-	-	2	-	-	-	-	1	-
	男女計	41	-	-	-	-	1	-	2	-	-	-	-	-	-	-	-	-
	男女計	74	-	1	-	1	1	1	2	-	-	2	-	-	-	-	1	-
587 前洞町	男女計	38	-	-	-	-	1	-	1	1	-	-	-	1	-	-	-	-
	男女計	37	-	-	-	-	-	-	1	-	-	-	-	1	-	-	1	-
	男女計	75	-	-	-	-	1	-	2	1	-	-	-	2	-	-	1	-
588 松名町	男女計	26	-	-	-	-	-	-	-	-	-	-	-	-	-	-	-	-
	男女計	34	-	-	-	-	-	-	-	-	-	-	1	-	-	-	-	-
	男女計	60	-	-	-	-	-	-	-	-	-	-	1	-	-	-	-	-
589 三ツ久保町	男女計	24	-	-	-	-	1	-	-	-	-	-	-	-	-	-	-	-
	男女計	27	-	-	-	-	-	-	-	-	-	-	-	-	-	1	-	1
	男女計	51	-	-	-	-	1	-	-	-	-	-	-	-	-	1	-	1
590 宮代町	男女計	15	-	-	-	-	-	-	-	-	-	-	-	-	-	1	-	-
	男女計	22	-	-	-	-	-	-	-	-	-	-	-	-	-	-	-	-
	男女計	37	-	-	-	-	-	-	-	-	-	-	-	-	-	1	-	-
591 築平町	男女計	40	-	-	-	-	1	2	-	-	-	-	2	-	1	-	1	1
	男女計	36	-	-	1	-	-	-	-	-	-	-	-	1	2	-	-	-
	男女計	76	-	-	1	-	1	2	-	-	-	-	2	1	3	-	1	1
592 遊屋町	男女計	33	-	-	-	-	1	1	-	1	-	-	-	2	2	-	-	-
	男女計	31	-	-	2	-	1	1	-	1	-	1	-	-	-	-	-	-
	男女計	64	-	-	2	-	2	2	-	2	-	1	-	2	2	-	-	-
足助地区																		
800 安実京町	男女計	9	-	-	-	-	-	-	-	-	-	-	-	-	-	-	-	-
	男女計	8	-	-	-	-	-	-	-	-	-	-	-	-	-	-	-	-
	男女計	17	-	-	-	-	-	-	-	-	-	-	-	-	-	-	-	-
801 明川町	男女計	97	-	1	-	-	-	-	-	2	-	-	1	-	-	-	-	-
	男女計	94	-	-	-	2	-	-	-	1	1	1	-	-	-	1	-	1
	男女計	191	-	1	-	2	-	-	-	3	1	1	1	-	-	1	-	1
802 足助町	男女計	886	-	2	4	8	6	6	9	4	4	7	6	9	10	7	3	8
	男女計	928	4	9	2	2	2	7	2	6	7	4	9	7	7	7	9	6
	男女計	1,814	4	11	6	10	8	13	11	10	11	11	15	16	17	14	12	14
803 足助白山町	男女計	34	-	-	-	1	-	-	-	-	-	-	-	-	1	-	-	2
	男女計	36	-	-	-	-	-	-	1	-	-	-	-	-	-	1	1	-
	男女計	70	-	-	-	1	-	-	1	-	-	-	-	-	1	1	1	2
804 綾渡町	男女計	63	1	-	-	-	-	-	-	-	1	2	-	-	1	1	1	-
	男女計	48	-	-	-	-	-	-	1	-	-	-	-	-	2	-	-	-
	男女計	111	1	-	-	-	-	-	1	-	1	2	-	-	3	1	1	-
805 井ノ口町	男女計	106	-	2	-	2	1	2	1	3	2	-	-	-	-	-	2	1
	男女計	113	-	1	1	1	-	-	1	1	2	1	3	1	1	1	2	-
	男女計	219	-	3	1	3	1	2	2	4	4	1	3	1	1	1	4	1
806 岩谷町	男女計	24	-	-	-	-	1	-	-	-	-	-	-	-	-	-	-	-
	男女計	24	-	1	-	-	-	-	-	-	-	-	-	-	1	-	-	-
	男女計	48	-	1	-	-	1	-	-	-	-	-	-	-	1	-	-	-
807 有洞町	男女計	12	-	-	-	1	-	-	-	1	-	-	-	-	-	-	-	-
	男女計	11	-	-	-	-	-	1	-	-	-	-	-	-	-	-	-	-
	男女計	23	-	-	-	1	-	1	-	1	-	-	-	-	-	-	-	-

注：「年齢計算」は平成22年4月1日現在

平成21年10月1日現在

16	17	18	19	20 ～ 24	25 ～ 29	30 ～ 34	35 ～ 39	40 ～ 44	45 ～ 49	50 ～ 54	55 ～ 59	60 ～ 64	65 ～ 69	70 ～ 74	75 ～ 79	80 ～ 84	85 ～ 89	90 以 上	65 以 上	平均 年齢
-	1	-	-	2	1	-	2	1	2	3	-	1	1	2	2	2	-	-	7	44.48
-	-	1	-	2	1	-	1	2	3	1	-	1	1	4	3	1	1	-	10	48.35
-	1	1	-	4	2	-	3	3	5	4	-	2	2	6	5	3	1	-	17	46.45
-	-	-	-	-	-	-	-	-	1	1	2	3	2	-	-	1	1	-	4	64.09
-	-	-	-	-	1	-	-	-	-	-	-	2	-	1	1	1	2	-	5	69.63
-	-	-	-	-	1	-	-	-	1	1	2	5	2	1	1	2	3	-	9	66.42
2	2	-	1	1	-	3	1	1	1	3	5	2	1	-	2	1	1	-	5	40.00
-	2	-	1	2	2	3	1	2	1	4	4	2	1	2	4	3	4	-	14	51.22
2	4	-	2	3	2	6	2	3	2	7	9	4	2	2	6	4	5	-	19	46.22
-	-	2	-	3	3	1	3	1	2	3	3	3	2	3	-	3	2	-	10	46.42
1	-	1	-	2	-	1	1	3	2	2	2	2	2	3	5	1	3	3	17	56.38
1	-	3	-	5	3	2	4	4	4	5	5	5	4	6	5	4	5	3	27	51.33
-	-	-	-	1	3	-	-	-	-	2	5	5	-	1	3	4	-	2	10	61.88
-	-	-	1	1	4	-	-	1	1	5	4	2	-	1	3	6	1	3	14	59.09
-	-	-	1	2	7	-	-	1	1	7	9	7	-	2	6	10	1	5	24	60.30
1	2	1	-	1	-	1	2	-	4	1	1	1	2	-	4	1	-	1	8	48.88
1	-	-	-	2	-	-	1	1	4	-	2	2	1	3	2	3	2	1	12	57.52
2	2	1	-	3	-	1	3	1	8	1	3	3	3	3	6	4	2	2	20	53.45
-	1	-	-	-	1	-	-	1	-	2	-	1	3	-	3	1	1	-	8	57.80
-	1	-	1	1	2	1	1	1	2	2	-	4	-	2	2	1	-	1	6	52.23
-	2	-	1	1	3	1	1	2	2	4	-	5	3	2	5	2	1	1	14	54.49
-	1	-	-	1	1	-	3	3	5	1	3	2	2	2	4	3	1	-	12	46.90
1	-	-	-	-	-	1	1	4	1	2	-	4	4	5	5	-	2	2	18	57.58
1	1	-	-	1	1	1	4	7	6	3	3	6	6	7	9	3	3	2	30	51.96
-	-	1	-	1	2	1	1	2	3	5	2	-	1	1	2	1	1	2	8	44.85
-	-	1	-	1	1	1	2	2	4	3	-	1	1	2	-	5	1	-	9	44.90
-	-	2	-	2	3	2	3	4	7	8	2	1	2	3	2	6	2	2	17	44.88
-	-	-	-	-	2	-	1	1	-	-	-	1	1	-	1	1	1	-	4	55.78
-	-	-	-	-	-	-	-	-	-	-	2	1	-	1	2	1	1	-	5	72.50
-	-	-	-	-	2	-	1	1	-	-	2	2	1	1	3	2	2	-	9	63.65
-	-	1	-	10	4	4	3	3	9	5	7	10	8	7	11	6	3	2	37	54.16
-	-	-	-	5	2	4	5	4	4	4	9	11	7	5	8	8	3	8	39	57.47
-	-	1	-	15	6	8	8	7	13	9	16	21	15	12	19	14	6	10	76	55.79
9	5	10	6	45	47	38	53	42	46	58	78	75	62	72	69	45	18	15	281	49.70
6	2	4	8	36	41	34	43	37	49	51	65	80	61	92	68	79	51	31	382	54.49
15	7	14	14	81	88	72	96	79	95	109	143	155	123	164	137	124	69	46	663	52.15
1	-	-	-	2	4	-	-	-	2	2	6	5	2	1	2	2	-	1	8	49.32
-	1	-	-	1	2	-	-	2	-	4	4	4	-	3	4	4	2	2	15	58.25
1	1	-	-	3	6	-	-	2	2	6	10	9	2	4	6	6	2	3	23	53.91
2	4	2	2	1	2	1	2	4	3	7	6	4	5	3	8	-	-	-	16	45.59
1	1	-	-	3	2	1	2	1	5	3	1	4	3	8	3	4	-	3	21	55.48
3	5	2	2	4	4	2	4	5	8	10	7	8	8	11	11	4	-	3	37	49.86
3	2	-	1	4	3	9	10	8	9	2	6	11	6	7	4	1	1	3	22	43.18
-	-	1	2	5	4	5	12	6	5	7	8	9	12	8	3	5	3	2	33	47.28
3	2	1	3	9	7	14	22	14	14	9	14	20	18	15	7	6	4	5	55	45.30
-	1	-	3	1	-	1	1	1	-	4	2	2	2	-	2	2	1	-	7	49.96
2	-	-	-	-	1	3	-	1	2	1	3	1	2	1	4	1	-	-	8	49.38
2	1	-	3	1	1	4	1	2	2	5	5	3	4	1	6	3	1	-	15	49.67
-	-	-	-	-	-	1	-	-	-	-	1	4	-	-	2	-	-	2	4	56.50
-	-	-	-	-	-	1	-	-	-	1	1	-	-	1	2	2	2	-	7	65.45
-	-	-	-	-	-	2	-	-	-	1	2	4	-	1	4	2	2	2	11	60.78

E-6 町別年齢別人口 (続き)

コード 町名	区分	総数	0	1	2	3	4	5	6	7	8	9	10	11	12	13	14	15
808 上八木町	男女	49	-	-	-	-	1	-	1	-	-	-	-	1	-	-	1	-
	女	51	-	-	-	-	-	-	-	-	-	-	-	1	-	1	-	-
	計	100	-	-	-	-	1	-	1	-	-	-	-	2	-	1	1	-
809 漆畑町	男女	5	-	-	-	-	-	-	-	-	-	-	-	-	-	-	-	-
	女	8	-	-	-	-	-	-	-	-	-	-	-	-	-	-	-	-
	計	13	-	-	-	-	-	-	-	-	-	-	-	-	-	-	-	-
810 大井町	男女	29	-	-	-	-	-	-	1	-	-	-	-	3	-	-	-	-
	女	23	-	-	-	-	1	-	-	-	-	-	-	-	-	1	-	-
	計	52	-	-	-	-	1	-	1	-	-	-	-	3	-	1	-	-
811 大河原町	男女	54	-	-	-	-	-	-	-	-	-	1	-	1	1	-	-	-
	女	52	-	-	-	1	-	1	1	1	2	-	-	-	-	-	1	1
	計	106	-	-	-	1	-	1	1	1	2	1	-	1	1	-	1	1
812 大蔵町	男女	90	-	-	-	-	-	-	1	1	-	1	2	-	1	4	3	1
	女	86	-	-	-	-	-	-	-	-	1	2	2	2	3	-	-	1
	計	176	-	-	-	-	-	-	1	1	1	3	4	2	4	4	3	2
813 大蔵連町	男女	4	-	-	-	-	-	-	-	-	-	-	-	-	-	-	-	-
	女	2	-	-	-	-	-	-	-	-	-	-	-	-	-	-	-	-
	計	6	-	-	-	-	-	-	-	-	-	-	-	-	-	-	-	-
814 大多賀町	男女	31	-	-	-	-	-	-	-	-	-	-	-	-	-	-	1	-
	女	34	-	-	-	-	1	-	-	-	-	-	-	1	1	2	1	-
	計	65	-	-	-	-	1	-	-	-	-	-	-	1	1	2	2	-
815 大塚町	男女	18	-	-	-	-	-	-	-	-	-	-	-	-	-	1	-	-
	女	14	-	-	-	-	-	-	-	-	-	-	-	-	-	-	-	-
	計	32	-	-	-	-	-	-	-	-	-	-	-	-	-	1	-	-
816 国閑町	男女	83	1	-	-	1	-	-	-	-	1	2	-	4	3	2	2	3
	女	67	-	-	-	-	-	-	-	-	1	-	1	-	-	-	-	3
	計	150	1	-	-	1	-	-	-	-	2	2	1	4	3	2	2	6
817 籠林町	男女	41	-	-	-	-	-	-	-	-	1	-	-	2	-	-	-	2
	女	48	-	-	-	1	-	-	-	-	-	-	-	-	-	-	-	-
	計	89	-	-	-	1	-	-	-	-	1	-	-	2	-	-	-	2
818 上切山町	男女	36	-	1	-	-	-	-	-	-	2	-	-	-	-	-	1	-
	女	31	-	-	-	-	-	-	-	-	-	-	-	2	-	-	-	-
	計	67	-	1	-	-	-	-	-	-	2	-	-	2	-	-	1	-
819 上小田町	男女	34	-	-	-	-	-	-	-	-	-	-	1	2	-	-	1	-
	女	34	-	-	-	-	-	-	1	1	1	-	-	1	-	1	-	-
	計	68	-	-	-	-	-	-	1	1	1	-	1	3	-	1	1	-
820 上佐切町	男女	49	-	1	-	2	-	-	-	1	-	-	1	-	1	-	2	1
	女	48	-	1	-	-	-	-	-	2	-	-	-	-	1	1	-	1
	計	97	-	2	-	2	-	-	-	3	-	-	1	-	2	1	2	2
821 上脇町	男女	53	1	-	1	1	1	2	-	-	1	1	1	1	-	2	-	-
	女	51	1	1	1	1	-	2	-	1	1	-	-	-	1	1	1	-
	計	104	2	1	2	2	1	4	-	1	2	1	1	1	1	3	1	-
822 川面町	男女	69	-	-	-	-	-	-	-	-	-	-	-	1	1	-	1	-
	女	81	-	-	-	-	-	-	-	-	-	-	-	-	3	-	2	-
	計	150	-	-	-	-	-	-	-	-	-	-	-	1	4	-	3	-
823 北小田町	男女	16	-	-	-	-	-	-	-	1	-	-	-	-	-	-	-	-
	女	28	-	-	-	-	-	-	-	-	-	-	-	-	-	1	-	1
	計	44	-	-	-	-	-	-	-	1	-	-	-	-	-	1	-	1
824 霧山町	男女	93	-	-	2	1	-	2	3	-	1	-	-	-	1	-	-	1
	女	102	-	-	2	-	-	-	1	1	1	-	2	1	-	2	-	2
	計	195	-	-	4	1	-	2	4	1	2	-	2	1	1	2	-	3
825 国谷町	男女	76	-	1	-	-	1	-	2	1	-	1	-	2	-	-	1	1
	女	79	-	-	1	-	2	1	1	1	2	-	-	2	-	-	-	1
	計	155	-	1	1	-	3	1	3	2	2	1	-	4	-	-	1	2

注：「年齢計算」は平成22年4月1日現在

平成21年10月1日現在

16	17	18	19	20 ～ 24	25 ～ 29	30 ～ 34	35 ～ 39	40 ～ 44	45 ～ 49	50 ～ 54	55 ～ 59	60 ～ 64	65 ～ 69	70 ～ 74	75 ～ 79	80 ～ 84	85 ～ 89	90 以 上	65 以 上	平均 年齢
-	1	-	-	2	1	-	3	2	5	7	2	6	3	4	7	2	-	-	16	53.08
1	-	1	-	3	2	2	3	1	2	4	3	3	5	7	4	3	-	5	24	57.47
1	1	1	-	5	3	2	6	3	7	11	5	9	8	11	11	5	-	5	40	55.32
-	-	-	-	-	-	-	-	1	-	-	-	2	-	1	1	-	-	-	2	63.60
-	-	-	-	-	-	-	1	-	-	1	-	2	-	2	-	1	1	-	4	65.75
-	-	-	-	-	-	-	1	1	-	1	-	4	-	3	1	1	1	-	6	64.92
1	1	-	-	2	2	2	1	-	3	3	2	2	2	1	3	-	-	-	6	42.72
-	-	-	-	-	-	1	-	3	-	1	3	2	3	2	1	1	2	2	11	60.30
1	1	-	-	2	2	3	1	3	3	4	5	4	5	3	4	1	2	2	17	50.50
-	1	-	3	4	6	3	4	2	4	-	4	8	1	7	1	2	-	1	12	46.48
1	-	1	-	1	6	3	2	4	2	2	5	1	6	3	2	3	2	-	16	45.48
1	1	1	3	5	12	6	6	6	6	2	9	9	7	10	3	5	2	1	28	45.99
1	1	2	2	6	1	2	6	7	5	10	6	7	7	5	5	2	1	-	20	44.27
-	2	1	1	8	-	2	2	6	11	6	5	4	11	6	4	2	3	1	27	47.73
1	3	3	3	14	1	4	8	13	16	16	11	11	18	11	9	4	4	1	47	45.96
-	-	-	-	-	-	-	1	-	-	-	-	-	1	1	-	1	-	-	3	65.00
-	-	-	-	-	-	-	-	-	-	1	-	1	-	-	-	-	-	-	-	57.50
-	-	-	-	-	-	-	1	-	-	1	-	1	1	1	-	1	-	-	3	62.50
1	1	-	-	2	1	-	2	2	1	2	2	-	2	3	7	3	-	1	16	57.00
-	-	1	-	1	-	2	2	-	2	1	2	1	4	5	4	2	1	-	16	51.53
1	1	1	-	3	1	2	4	2	3	3	4	1	6	8	11	5	1	1	32	54.14
1	-	-	-	4	1	-	-	1	-	2	1	1	2	2	2	-	-	-	6	47.17
-	-	1	-	1	-	-	1	-	-	2	-	3	2	2	1	1	-	-	6	57.64
1	-	1	-	5	1	-	1	1	-	4	1	4	4	4	3	1	-	-	12	51.75
1	4	-	2	4	4	3	3	10	5	7	6	6	2	4	-	2	1	-	9	37.70
1	2	3	-	7	3	-	4	11	9	3	4	2	4	2	4	2	1	-	13	43.60
2	6	3	2	11	7	3	7	21	14	10	10	8	6	6	4	4	2	-	22	40.33
2	-	-	-	5	4	1	1	1	2	3	6	1	2	3	2	1	1	1	10	44.73
1	-	2	2	2	4	2	3	2	4	4	4	2	5	2	3	2	3	-	15	49.40
3	-	2	2	7	8	3	4	3	6	7	10	3	7	5	5	3	4	1	25	47.25
1	-	-	-	1	2	-	1	1	2	1	4	6	1	1	4	3	3	1	13	55.17
-	-	-	-	1	3	-	-	3	1	2	4	1	2	2	3	6	-	1	14	57.55
1	-	-	-	2	5	-	1	4	3	3	8	7	3	3	7	9	3	2	27	56.27
-	-	1	-	1	1	5	3	1	6	2	2	5	1	1	1	-	-	-	3	42.62
-	-	-	1	3	2	1	2	-	2	3	4	2	1	3	-	-	3	2	9	47.47
-	-	1	1	4	3	6	5	1	8	5	6	7	2	4	1	-	3	2	12	45.04
1	-	-	-	5	1	1	1	2	5	7	1	2	-	4	6	3	1	-	14	46.24
1	-	1	2	5	1	-	1	5	6	2	2	-	4	4	4	3	-	1	16	46.38
2	-	1	2	10	2	1	2	7	11	9	3	2	4	8	10	6	1	1	30	46.31
-	-	-	-	5	1	5	1	5	4	1	5	7	1	1	1	2	2	-	7	40.21
1	1	1	-	2	2	4	5	3	1	2	4	6	-	1	4	-	3	-	8	39.90
1	1	1	-	7	3	9	6	8	5	3	9	13	1	2	5	2	5	-	15	40.06
4	-	-	1	4	4	1	2	1	5	3	10	6	4	6	7	7	-	1	25	53.51
-	-	-	1	7	2	5	1	2	4	10	7	4	7	4	9	10	2	1	33	55.02
4	-	-	2	11	6	6	3	3	9	13	17	10	11	10	16	17	2	2	58	54.33
-	-	-	-	-	1	1	-	-	1	2	2	3	-	1	3	1	-	-	5	56.63
-	-	-	-	2	2	-	-	-	1	1	5	1	1	2	4	3	3	1	14	59.75
-	-	-	-	2	3	1	-	-	2	3	7	4	1	3	7	4	3	1	19	58.61
-	1	1	1	4	3	11	10	4	5	6	7	9	12	3	4	-	-	1	20	43.95
3	-	1	1	4	3	7	6	3	9	2	13	9	8	6	2	4	7	2	29	49.39
3	1	2	2	8	6	18	16	7	14	8	20	18	20	9	6	4	7	3	49	46.79
1	1	1	-	5	6	3	6	3	2	7	4	11	2	2	4	4	3	1	16	45.88
1	1	-	-	5	3	4	4	2	4	7	5	7	3	5	8	4	3	2	25	49.22
2	2	1	-	10	9	7	10	5	6	14	9	18	5	7	12	8	6	3	41	47.58

E-6 町別年齢別人口 (続き)

コード 町名	区分	総数	0	1	2	3	4	5	6	7	8	9	10	11	12	13	14	15
826 桑田和町	男女	154	1	5	1	-	-	4	1	1	1	2	3	1	1	-	2	3
	男女計	173	-	1	1	4	1	3	3	1	2	1	4	3	1	5	1	-
		327	1	6	2	4	1	7	4	2	3	3	7	4	2	5	3	3
827 桑原田町	男女	22	1	-	1	-	-	1	-	-	-	-	-	1	-	-	-	-
	男女計	23	-	-	-	1	-	1	-	-	-	-	1	-	1	-	-	-
		45	1	-	1	1	-	2	-	-	-	-	1	1	1	-	-	-
828 小町	男女	56	-	1	-	1	-	-	-	-	1	-	-	-	-	-	-	-
	男女計	60	-	-	2	-	-	2	-	-	-	-	1	-	-	-	-	2
		116	-	1	2	1	-	2	-	-	1	-	1	-	-	-	-	2
829 五反田町	男女	74	-	1	1	-	1	1	1	1	-	-	-	1	-	1	-	1
	男女計	72	-	-	-	2	-	-	-	-	-	-	-	1	-	1	1	2
		146	-	1	1	2	1	1	1	1	-	-	-	2	-	2	1	3
830 小手沢町	男女	32	-	-	-	1	-	-	-	-	1	-	-	-	1	-	-	-
	男女計	41	-	-	1	1	-	-	-	1	-	-	1	-	-	-	-	-
		73	-	-	1	2	-	-	-	1	1	-	1	-	1	-	-	-
831 沢ノ堂町	男女	18	-	-	-	-	-	-	-	-	-	-	1	-	-	-	-	-
	男女計	24	-	-	-	-	-	-	-	-	1	-	1	-	-	2	1	-
		42	-	-	-	-	-	-	-	-	1	-	2	-	-	2	1	-
832 塩ノ沢町	男女	24	-	-	-	-	-	-	-	-	-	-	-	-	1	-	1	-
	男女計	33	-	-	-	-	1	-	-	1	-	-	-	-	-	-	-	-
		57	-	-	-	-	1	-	-	1	-	-	-	-	1	-	1	-
833 下国谷町	男女	40	-	-	-	-	-	-	-	-	-	-	-	1	-	-	1	-
	男女計	49	-	-	-	-	-	-	1	-	-	-	1	-	2	-	1	-
		89	-	-	-	-	-	-	1	-	-	-	1	1	2	-	2	-
834 下佐切町	男女	29	-	1	-	-	-	-	-	-	-	-	-	1	-	-	-	-
	男女計	32	-	-	-	-	1	-	-	1	-	-	-	-	-	-	-	-
		61	-	1	-	-	1	-	-	1	-	-	-	1	-	-	-	-
835 下平町	男女	36	-	-	-	-	-	-	-	-	-	3	-	-	1	-	1	-
	男女計	34	-	-	-	-	-	1	-	-	-	1	-	1	1	-	-	-
		70	-	-	-	-	-	1	-	-	-	4	-	1	2	-	1	-
836 白倉町	男女	18	-	-	-	-	-	-	-	-	-	-	-	-	-	-	-	-
	男女計	16	-	-	-	1	-	-	-	-	-	-	-	-	-	-	-	-
		34	-	-	-	1	-	-	-	-	-	-	-	-	-	-	-	-
837 新盛町	男女	88	-	-	1	-	-	-	-	-	-	1	-	-	-	-	-	1
	男女計	80	-	1	1	-	-	1	-	-	-	-	1	-	-	-	-	1
		168	-	1	2	-	-	1	-	-	-	1	1	-	-	-	-	2
838 菅生町	男女	44	-	1	-	-	-	1	1	1	-	-	-	-	1	-	1	-
	男女計	48	-	-	-	1	-	-	1	-	-	-	-	-	1	-	-	3
		92	-	1	-	1	-	1	2	1	-	-	-	-	2	-	1	3
839 摺町	男女	27	-	-	-	-	-	1	1	-	-	-	-	-	-	-	-	-
	男女計	39	1	-	-	1	-	-	1	-	-	1	-	1	1	-	1	-
		66	1	-	-	1	-	1	2	-	-	1	-	1	1	-	1	-
840 千田町	男女	34	1	-	-	-	-	-	-	-	-	-	-	-	-	-	-	-
	男女計	34	-	-	-	-	-	1	-	-	1	-	-	-	-	1	-	1
		68	1	-	-	-	-	1	-	-	1	-	-	-	-	1	-	1
841 竜岡町	男女	34	-	1	-	-	-	-	1	-	-	1	-	-	-	-	-	-
	男女計	35	-	2	1	-	-	-	-	-	-	-	-	-	-	-	-	-
		69	-	3	1	-	-	-	1	-	-	1	-	-	-	-	-	-
842 田振町	男女	17	-	-	-	-	-	-	-	-	-	-	-	-	-	-	-	-
	男女計	24	-	-	-	-	-	-	-	-	-	-	-	-	-	-	-	-
		41	-	-	-	-	-	-	-	-	-	-	-	-	-	-	-	-
843 玉野町	男女	29	-	-	-	-	-	-	-	-	-	1	-	1	-	1	1	1
	男女計	22	-	-	-	-	-	-	1	-	1	-	-	-	-	-	1	-
		51	-	-	-	-	-	-	1	-	1	1	-	1	-	1	2	1

注：「年齢計算」は平成22年4月1日現在

平成21年10月1日現在

16	17	18	19	20 ～ 24	25 ～ 29	30 ～ 34	35 ～ 39	40 ～ 44	45 ～ 49	50 ～ 54	55 ～ 59	60 ～ 64	65 ～ 69	70 ～ 74	75 ～ 79	80 ～ 84	85 ～ 89	90 以 上	65 以 上	平均 年齢
1	4	2	-	11	10	11	5	12	14	12	9	12	7	7	5	4	1	1	25	40.60
3	-	3	1	9	9	10	16	8	9	11	13	10	8	7	7	9	3	6	40	43.46
4	4	5	1	20	19	21	21	20	23	23	22	22	15	14	12	13	4	7	65	42.12
-	-	-	-	-	1	1	1	2	-	2	2	1	2	-	2	2	2	-	8	49.91
1	-	-	1	-	2	1	1	2	-	1	2	1	-	1	4	1	1	-	7	45.57
1	-	-	1	-	3	2	2	4	-	3	4	2	2	1	6	3	3	-	15	47.69
-	-	2	-	7	3	2	3	-	1	3	8	6	4	-	7	3	2	2	18	51.64
-	1	1	-	5	5	1	1	1	2	8	2	6	-	5	6	4	4	1	20	50.28
-	1	3	-	12	8	3	4	1	3	11	10	12	4	5	13	7	6	3	38	50.94
-	2	-	-	4	4	4	3	4	4	3	9	7	4	5	6	4	2	-	21	48.64
-	1	-	-	1	5	2	-	4	5	3	7	8	5	6	6	5	4	3	29	56.25
-	3	-	-	5	9	6	3	8	9	6	16	15	9	11	12	9	6	3	50	52.39
-	1	-	-	2	1	1	1	4	1	2	3	3	2	4	2	1	-	1	10	49.97
-	-	-	-	1	1	1	3	2	3	-	3	4	6	4	1	6	-	2	19	56.34
-	1	-	-	3	2	2	4	6	4	2	6	7	8	8	3	7	-	3	29	53.55
1	1	-	-	2	-	-	-	1	1	-	-	2	3	1	-	1	3	1	9	56.22
-	-	-	-	1	-	-	-	2	1	-	1	6	1	-	1	2	3	1	8	54.25
1	1	-	-	3	-	-	-	3	2	-	1	8	4	1	1	3	6	2	17	55.10
-	-	-	1	1	2	2	-	-	1	3	1	2	1	2	3	-	2	1	9	52.50
-	1	-	-	5	2	2	1	1	2	2	3	1	-	4	1	4	2	-	11	49.42
-	1	-	1	6	4	4	1	1	3	5	4	3	1	6	4	4	4	1	20	50.72
1	2	1	1	7	3	-	2	-	2	4	5	2	1	3	3	1	-	-	8	43.08
-	2	2	-	3	2	2	-	2	4	5	3	3	2	3	6	4	-	1	16	49.61
1	4	3	1	10	5	2	2	2	6	9	8	5	3	6	9	5	-	1	24	46.67
-	-	-	1	2	-	1	-	2	3	3	3	3	-	3	2	3	1	-	9	53.17
-	1	1	-	4	-	-	-	1	4	3	4	-	3	2	2	4	1	-	12	51.63
-	1	1	1	6	-	1	-	3	7	6	7	3	3	5	4	7	2	-	21	52.36
-	-	-	1	-	1	3	2	2	2	3	4	3	2	1	2	1	4	-	10	49.89
-	-	-	1	2	1	2	2	1	1	3	4	3	1	1	1	6	1	-	10	50.47
-	-	-	2	2	2	5	4	3	3	6	8	6	3	2	3	7	5	-	20	50.17
-	1	-	1	1	2	-	-	-	2	1	3	1	-	-	3	2	1	-	6	54.06
-	-	-	-	1	2	1	-	-	2	3	2	-	2	1	1	-	-	-	4	47.38
-	1	-	1	2	4	1	-	-	4	4	5	1	2	1	4	2	1	-	10	50.91
1	1	3	1	3	8	5	6	4	2	5	9	11	4	5	5	7	3	2	26	51.84
-	-	1	1	5	5	4	1	5	1	9	10	7	3	4	10	7	2	-	26	52.71
1	1	4	2	8	13	9	7	9	3	14	19	18	7	9	15	14	5	2	52	52.26
1	1	1	-	2	1	3	-	2	3	3	2	4	2	6	5	-	2	-	15	48.20
1	1	1	1	-	1	3	3	3	4	-	2	2	8	4	2	2	1	3	20	50.42
2	2	2	1	2	2	6	3	5	7	3	4	6	10	10	7	2	3	3	35	49.36
1	-	-	-	-	-	3	-	2	1	2	3	1	3	4	1	3	1	-	12	55.37
-	-	-	-	1	2	1	2	1	-	3	2	2	2	4	4	2	2	4	18	54.31
1	-	-	-	1	2	4	2	3	1	5	5	3	5	8	5	5	3	4	30	54.74
1	1	-	1	1	2	2	2	1	1	4	2	5	2	2	1	4	1	-	10	51.59
-	1	2	-	1	2	2	-	1	1	3	4	3	2	2	3	1	2	-	10	48.91
1	2	2	1	2	4	4	2	2	2	7	6	8	4	4	4	5	3	-	20	50.25
-	-	-	-	2	2	2	3	1	2	-	4	7	2	1	3	-	1	1	8	50.21
-	1	-	1	1	1	4	3	-	2	1	4	5	1	1	-	6	1	-	9	49.43
-	1	-	1	3	3	6	6	1	4	1	8	12	3	2	3	6	2	1	17	49.81
-	-	-	-	-	1	1	-	-	1	2	4	3	-	-	2	2	1	-	5	59.94
-	-	-	-	3	3	1	1	-	1	2	3	2	1	2	2	2	1	-	8	53.08
-	-	-	-	3	4	2	1	-	2	4	7	5	1	2	4	4	2	-	13	55.93
-	2	-	1	1	-	1	1	-	4	1	2	2	3	2	4	-	-	-	9	46.14
-	-	-	-	-	-	-	3	3	1	-	1	2	4	2	1	-	2	-	9	52.50
-	2	-	1	1	-	1	4	3	5	1	3	4	7	4	5	-	2	-	18	48.88

E-6 町別年齢別人口 (続き)

コード 町名	区分	総数	0	1	2	3	4	5	6	7	8	9	10	11	12	13	14	15
844 近岡町	男女	190	1	-	3	-	1	1	1	1	3	4	3	4	1	4	1	4
	女	169	1	1	1	-	1	2	-	1	2	1	1	2	1	1	2	-
	計	359	2	1	4	-	2	3	1	2	5	5	4	6	2	5	3	4
845 葛町	男女	15	-	-	-	1	-	-	-	-	-	-	-	-	-	-	-	-
	女	15	-	-	-	-	-	-	1	-	-	-	-	-	-	1	-	-
	計	30	-	-	-	1	-	-	1	-	-	-	-	-	-	1	-	-
846 葛沢町	男女	59	-	-	-	-	-	-	1	-	1	-	1	-	1	-	-	-
	女	64	-	1	-	1	1	-	-	-	-	-	-	-	-	-	-	-
	計	123	-	1	-	1	1	-	1	-	1	-	1	-	1	-	-	-
847 椿立町	男女	4	-	-	-	-	-	-	-	-	-	-	-	-	-	-	-	-
	女	4	-	-	-	-	-	-	-	-	-	-	-	-	-	-	-	-
	計	8	-	-	-	-	-	-	-	-	-	-	-	-	-	-	-	-
848 栃ノ沢町	男女	8	-	-	-	-	-	-	-	-	-	1	-	-	1	-	-	-
	女	13	-	1	-	1	-	-	-	1	-	-	-	-	-	-	-	1
	計	21	-	1	-	1	-	-	-	1	-	1	-	-	1	-	-	1
849 栃本町	男女	29	-	-	-	1	1	-	-	-	-	-	-	-	-	-	-	-
	女	35	-	-	-	-	-	-	1	-	1	1	-	-	-	-	-	-
	計	64	-	-	-	1	1	-	1	-	1	1	-	-	-	-	-	-
850 戸中町	男女	15	-	-	-	-	-	-	-	-	-	-	-	-	-	-	-	-
	女	15	-	-	-	-	-	-	-	-	-	-	-	-	-	-	-	-
	計	30	-	-	-	-	-	-	-	-	-	-	-	-	-	-	-	-
851 富岡町	男女	72	-	-	-	-	-	-	1	-	-	-	1	2	-	-	-	-
	女	91	-	-	-	-	-	-	-	-	2	-	-	1	-	2	4	-
	計	163	-	-	-	-	-	-	1	-	2	-	1	3	-	2	4	-
852 中立町	男女	58	-	-	1	-	-	1	-	-	-	1	-	-	-	1	-	-
	女	74	-	-	-	1	-	-	-	-	-	1	-	-	1	-	-	-
	計	132	-	-	1	1	-	1	-	-	-	2	-	-	1	1	-	-
853 永野町	男女	21	-	-	1	-	-	1	-	-	-	-	1	-	-	1	-	-
	女	15	-	-	-	-	-	-	-	-	-	-	-	-	-	-	1	1
	計	36	-	-	1	-	-	1	-	-	-	-	1	-	-	1	1	1
854 西檜尾町	男女	64	-	-	-	-	2	-	1	-	-	-	1	1	-	-	1	-
	女	60	-	-	-	-	-	-	-	-	-	-	1	-	-	2	-	-
	計	124	-	-	-	-	2	-	1	-	-	-	2	1	-	2	1	-
855 怒田沢町	男女	23	1	-	-	-	-	-	-	1	1	-	-	-	1	1	-	-
	女	21	-	-	-	-	-	-	-	-	1	-	-	-	-	-	-	1
	計	44	1	-	-	-	-	-	-	1	2	-	-	-	1	1	-	1
856 野林町	男女	72	1	-	-	-	1	-	-	-	-	1	-	1	1	1	1	1
	女	73	-	1	2	-	-	-	-	1	2	1	2	1	1	-	-	2
	計	145	1	1	2	-	1	-	-	1	2	2	2	2	2	1	1	3
857 則定町	男女	100	2	2	1	1	1	1	-	1	-	-	1	-	3	-	1	1
	女	107	1	1	3	2	-	-	-	1	1	2	1	1	1	2	1	1
	計	207	3	3	4	3	1	1	-	2	1	2	2	1	4	2	2	2
858 冷田町	男女	15	-	-	-	-	-	-	-	-	1	-	-	-	1	-	1	1
	女	14	-	-	-	-	-	-	-	-	-	-	-	-	-	-	-	-
	計	29	-	-	-	-	-	-	-	-	1	-	-	-	1	-	1	1
859 東大島町	男女	146	2	1	-	4	1	1	1	3	1	2	1	2	1	2	1	1
	女	136	1	-	-	-	2	1	-	1	-	1	-	1	2	2	3	-
	計	282	3	1	-	4	3	2	1	4	1	3	1	3	3	4	4	1
860 東大見町	男女	23	-	-	-	1	-	-	-	-	-	-	1	-	-	1	1	-
	女	25	-	-	1	-	-	-	-	-	-	1	-	1	-	-	-	1
	計	48	-	-	1	1	-	-	-	-	-	1	1	1	-	1	1	1
861 東川端町	男女	12	-	-	-	-	-	-	-	-	-	-	-	-	-	-	-	-
	女	17	-	-	-	1	-	1	-	-	-	-	-	1	-	-	1	-
	計	29	-	-	-	1	-	1	-	-	-	-	-	1	-	-	1	-

注：「年齢計算」は平成22年4月1日現在

16	17	18	19	20 ～ 24	25 ～ 29	30 ～ 34	35 ～ 39	40 ～ 44	45 ～ 49	50 ～ 54	55 ～ 59	60 ～ 64	65 ～ 69	70 ～ 74	75 ～ 79	80 ～ 84	85 ～ 89	90 以 上	65 以 上	平均 年齢
2	3	-	2	17	9	4	7	10	11	19	11	14	10	14	14	7	2	2	49	44.81
-	2	1	1	10	2	5	8	13	11	14	9	8	20	13	17	8	7	3	68	52.40
2	5	1	3	27	11	9	15	23	22	33	20	22	30	27	31	15	9	5	117	48.38
1	-	-	-	1	3	-	-	-	2	1	1	1	-	1	2	1	-	-	4	46.33
-	1	-	-	2	1	-	-	3	-	1	1	-	1	-	3	-	-	-	4	42.40
1	1	-	-	3	4	-	-	3	2	2	2	1	1	1	5	1	-	-	8	44.37
1	1	-	1	2	2	5	1	2	3	1	5	10	1	5	5	5	4	1	21	54.29
-	1	-	1	4	6	1	2	-	1	6	10	1	3	7	6	5	6	1	28	55.98
1	2	-	2	6	8	6	3	2	4	7	15	11	4	12	11	10	10	2	49	55.17
-	-	-	-	-	-	1	-	-	-	-	2	1	-	-	-	-	-	-	-	51.75
-	-	-	-	-	-	-	-	-	1	-	-	1	-	-	1	1	-	-	2	67.25
-	-	-	-	-	-	1	-	-	1	-	2	2	-	-	1	1	-	-	2	59.50
-	-	-	-	-	-	-	1	1	-	1	-	2	-	-	-	1	-	-	1	44.38
-	-	-	-	1	-	1	-	1	2	1	1	-	-	-	2	-	-	-	2	36.92
-	-	-	-	1	-	1	1	2	2	2	1	2	-	-	2	1	-	-	3	39.76
-	-	-	2	1	2	2	2	2	-	1	4	2	1	3	2	2	1	-	9	49.59
2	-	-	-	2	1	2	3	3	-	2	3	4	1	-	3	2	2	2	10	50.77
2	-	-	2	3	3	4	5	5	-	3	7	6	2	3	5	4	3	2	19	50.23
-	-	-	-	1	1	1	-	-	-	-	2	2	-	1	2	3	2	-	8	64.47
-	-	-	-	-	-	-	-	1	-	-	2	1	-	3	2	4	2	-	11	73.33
-	-	-	-	1	1	1	-	1	-	-	4	3	-	4	4	7	4	-	19	68.90
3	2	-	1	6	4	4	3	2	5	5	9	7	6	2	2	5	1	1	17	47.61
4	-	1	-	5	4	5	3	6	4	6	6	4	5	6	6	7	7	3	34	51.80
7	2	1	1	11	8	9	6	8	9	11	15	11	11	8	8	12	8	4	51	49.95
-	-	-	1	4	5	2	1	1	1	5	8	7	1	3	8	5	-	2	19	53.57
-	1	-	-	7	5	4	1	-	3	4	11	2	5	4	6	10	5	3	33	57.01
-	1	-	1	11	10	6	2	1	4	9	19	9	6	7	14	15	5	5	52	55.50
-	-	-	1	1	2	2	-	-	3	1	2	2	-	-	1	1	1	-	3	40.48
-	-	-	-	-	2	-	-	1	-	1	3	-	2	2	-	1	1	-	6	53.27
-	-	-	1	1	4	2	-	1	3	2	5	2	2	2	1	2	2	-	9	45.81
-	-	1	1	2	3	2	6	4	4	1	9	8	5	3	5	2	2	-	17	49.88
-	-	-	-	5	5	4	-	3	1	6	9	3	4	2	5	5	3	2	21	54.17
-	-	1	1	7	8	6	6	7	5	7	18	11	9	5	10	7	5	2	38	51.95
-	-	1	-	-	-	2	1	-	2	1	-	4	3	1	2	1	-	-	7	46.65
-	-	-	-	2	1	-	1	1	-	-	1	3	2	1	5	-	1	1	10	56.00
-	-	1	-	2	1	2	2	1	2	1	1	7	5	2	7	1	1	1	17	51.11
-	-	-	1	2	3	8	8	6	2	10	1	6	6	2	2	6	1	-	17	46.50
2	1	1	2	2	3	4	5	4	4	4	3	7	5	4	6	2	-	1	18	43.27
2	1	1	3	4	6	12	13	10	6	14	4	13	11	6	8	8	1	1	35	44.88
1	1	2	-	3	9	6	3	7	8	7	12	5	5	8	4	2	1	1	21	43.77
-	-	1	-	7	4	3	7	8	6	8	2	12	4	11	5	4	5	2	31	47.25
1	1	3	-	10	13	9	10	15	14	15	14	17	9	19	9	6	6	3	52	45.57
1	-	-	-	1	-	-	-	1	1	3	-	1	-	1	2	-	-	-	3	41.33
1	-	-	-	-	-	-	-	1	1	1	-	1	1	4	-	1	2	1	9	65.57
2	-	-	-	1	-	-	-	2	2	4	-	2	1	5	2	1	2	1	12	53.03
2	-	2	3	13	3	12	4	11	10	12	12	11	8	6	6	4	2	1	27	42.12
4	2	5	-	10	7	7	5	13	6	14	6	12	4	9	7	8	2	1	31	45.21
6	2	7	3	23	10	19	9	24	16	26	18	23	12	15	13	12	4	2	58	43.61
-	1	-	-	1	1	-	1	-	2	2	1	1	1	3	3	1	1	-	9	49.26
-	-	-	-	-	-	-	2	1	1	1	1	1	1	5	4	3	1	-	14	57.76
-	1	-	-	1	1	-	3	1	3	3	2	2	2	8	7	4	2	-	23	53.69
-	-	-	-	1	-	-	-	2	-	2	1	1	-	1	2	1	1	-	5	60.50
-	-	-	-	1	-	-	1	1	1	-	1	-	1	1	2	1	1	2	8	52.24
-	-	-	-	2	-	-	1	3	1	2	2	1	1	2	4	2	2	2	13	55.66

E-6 町別年齢別人口 (続き)

コード 町名	区分	総数	0	1	2	3	4	5	6	7	8	9	10	11	12	13	14	15
862	男女計	48	1	3	1	1	2	-	3	1	-	-	-	1	-	-	1	1
東渡合町	男女計	43	-	1	3	-	2	-	-	-	1	1	-	1	-	1	-	-
		91	1	4	4	1	4	-	3	1	1	1	-	2	-	1	1	1
863	男女計	16	-	-	-	-	-	-	-	-	-	-	-	-	-	-	-	1
東中山町	男女計	15	-	-	-	-	-	-	-	-	-	1	-	-	-	-	-	-
		31	-	-	-	-	-	-	-	-	-	1	-	-	-	-	-	1
864	男女計	92	2	1	-	1	-	1	1	1	1	-	1	-	-	1	1	-
久木町	男女計	99	-	1	1	-	-	1	-	3	1	-	2	1	-	1	-	-
		191	2	2	1	1	-	2	1	4	2	-	3	1	-	2	1	-
865	男女計	31	-	-	-	-	-	-	-	-	1	-	-	2	1	-	-	-
平沢町	男女計	33	-	-	-	-	-	1	-	1	-	2	-	1	-	1	-	1
		64	-	-	-	-	-	1	-	1	1	2	-	3	1	1	-	1
866	男女計	17	-	-	-	-	-	-	-	-	-	-	-	-	-	-	-	-
平折町	男女計	14	-	-	-	-	-	-	-	-	-	-	-	-	1	-	-	-
		31	-	-	-	-	-	-	-	-	-	-	-	-	1	-	-	-
867	男女計	58	-	-	1	-	-	2	1	1	-	3	1	1	-	-	-	-
二夕宮町	男女計	52	-	-	-	-	1	-	-	1	-	-	-	-	1	-	2	1
		110	-	-	1	-	1	2	1	2	-	3	1	1	1	-	2	1
868	男女計	21	-	-	-	-	-	-	-	-	-	-	-	-	-	-	-	-
細田町	男女計	25	-	-	-	-	-	-	-	-	-	-	-	-	-	-	-	-
		46	-	-	-	-	-	-	-	-	-	-	-	-	-	-	-	-
869	男女計	30	-	-	-	-	-	-	-	-	-	-	1	-	-	-	-	-
御内町	男女計	25	-	-	-	-	-	-	-	-	-	-	-	1	-	-	1	-
		55	-	-	-	-	-	-	-	-	-	-	1	1	-	-	1	-
870	男女計	76	-	-	-	-	-	-	-	2	-	-	-	-	-	1	-	-
御蔵町	男女計	70	-	-	-	-	-	-	-	-	-	-	3	-	-	1	-	1
		146	-	-	-	-	-	-	-	2	-	-	3	-	-	2	-	1
871	男女計	33	-	-	-	-	-	1	-	-	1	-	2	2	-	-	-	-
実栗町	男女計	31	-	-	-	-	-	-	-	-	1	1	-	-	-	-	-	1
		64	-	-	-	-	-	1	-	-	2	1	2	2	-	-	-	1
872	男女計	19	-	-	-	-	-	-	-	-	-	-	-	1	-	-	-	-
室口町	男女計	8	-	-	-	-	-	-	-	-	-	-	-	-	-	-	-	-
		27	-	-	-	-	-	-	-	-	-	-	-	1	-	-	-	-
873	男女計	62	-	-	-	-	1	1	2	-	2	1	-	-	-	-	-	-
岩神町	男女計	83	-	-	-	-	-	-	-	-	-	-	-	-	-	-	-	-
		145	-	-	-	-	1	1	2	-	2	1	-	-	-	-	-	-
874	男女計	19	-	-	-	-	-	-	-	-	-	1	-	-	-	-	-	-
山谷町	男女計	19	1	-	-	1	-	-	-	-	1	-	1	-	-	-	-	-
		38	1	-	-	1	-	-	-	-	1	1	1	-	-	-	-	-
875	男女計	4	-	-	-	-	-	-	-	-	-	-	-	-	-	-	-	-
山ノ中立町	男女計	5	-	-	-	-	-	-	-	-	-	-	-	-	-	-	-	-
		9	-	-	-	-	-	-	-	-	-	-	-	-	-	-	-	-
876	男女計	84	-	1	-	-	-	-	-	1	-	-	1	-	-	1	-	1
四ツ松町	男女計	88	-	1	-	-	1	-	-	-	-	-	1	1	-	2	3	-
		172	-	2	-	-	1	-	-	1	-	-	2	1	-	3	3	1
877	男女計	31	-	-	-	-	-	-	-	-	-	-	1	-	-	-	-	1
連谷町	男女計	29	-	-	-	-	-	-	-	-	-	-	-	-	-	-	-	-
		60	-	-	-	-	-	-	-	-	-	-	1	-	-	-	-	1
878	男女計	77	-	1	-	1	-	1	-	1	-	-	-	1	-	-	-	-
月原町	男女計	73	-	1	-	-	1	-	-	1	-	1	-	1	-	1	-	-
		150	-	2	-	1	1	1	-	2	-	1	-	2	-	1	-	-
下山地区																		

注：「年齢計算」は平成22年4月1日現在

平成21年10月1日現在

16	17	18	19	20 ～ 24	25 ～ 29	30 ～ 34	35 ～ 39	40 ～ 44	45 ～ 49	50 ～ 54	55 ～ 59	60 ～ 64	65 ～ 69	70 ～ 74	75 ～ 79	80 ～ 84	85 ～ 89	90 以 上	65 以 上	平均 年齢
-	-	-	-	1	2	7	3	3	2	1	4	-	2	1	3	4	-	-	10	36.71
-	-	-	-	1	3	7	3	-	1	2	1	1	2	2	3	5	1	1	14	43.33
-	-	-	-	2	5	14	6	3	3	3	5	1	4	3	6	9	1	1	24	39.84
-	-	-	-	1	-	1	2	1	-	-	2	1	1	1	-	4	1	-	7	56.88
-	-	-	-	1	1	-	1	1	-	1	1	3	-	-	1	3	1	-	5	55.93
-	-	-	-	2	1	1	3	2	-	1	3	4	1	1	1	7	2	-	12	56.42
-	1	-	1	6	3	6	5	5	4	6	8	11	5	4	5	8	2	1	25	48.36
-	-	2	-	5	7	7	4	2	7	5	7	9	5	5	7	9	4	3	33	50.47
-	1	2	1	11	10	13	9	7	11	11	15	20	10	9	12	17	6	4	58	49.46
1	-	-	1	3	1	1	3	-	4	2	3	1	-	2	3	1	1	-	7	45.00
1	1	-	1	-	1	2	1	3	3	1	3	-	1	2	2	1	1	2	9	44.45
2	1	-	2	3	2	3	4	3	7	3	6	1	1	4	5	2	2	2	16	44.72
1	1	2	-	-	1	-	-	-	1	2	3	-	1	1	2	2	-	-	6	51.24
-	-	-	-	1	-	-	-	-	-	2	2	1	1	-	4	1	1	-	7	61.86
1	1	2	-	1	1	-	-	-	1	4	5	1	2	1	6	3	1	-	13	56.03
-	1	1	-	4	-	4	2	-	4	6	8	5	2	1	4	3	1	2	13	46.45
1	1	-	1	4	2	3	2	3	4	2	6	3	-	2	3	6	2	1	14	48.21
1	2	1	1	8	2	7	4	3	8	8	14	8	2	3	7	9	3	3	27	47.28
-	-	-	-	3	1	-	1	-	1	1	5	3	2	-	-	2	1	1	6	56.33
-	-	-	-	3	4	-	-	-	1	5	3	3	1	-	2	2	1	-	6	52.48
-	-	-	-	6	5	-	1	-	2	6	8	6	3	-	2	4	2	1	12	54.24
-	1	-	-	2	-	-	1	-	2	3	3	5	-	3	4	4	1	-	12	59.37
-	-	-	-	-	-	-	-	-	1	3	3	1	2	1	8	3	-	1	15	65.08
-	1	-	-	2	-	-	1	-	3	6	6	6	2	4	12	7	1	1	27	61.96
2	-	2	1	11	6	2	-	2	3	9	9	9	1	3	7	5	1	-	17	48.30
-	2	-	1	8	4	3	4	4	3	4	4	7	2	9	5	3	1	1	21	48.67
2	2	2	2	19	10	5	4	6	6	13	13	16	3	12	12	8	2	1	38	48.48
-	-	1	-	-	2	1	-	1	2	2	3	2	2	2	2	5	2	-	13	51.94
-	-	-	-	2	1	2	-	4	1	2	2	-	3	3	2	4	1	1	14	54.13
-	-	1	-	2	3	3	-	5	3	4	5	2	5	5	4	9	3	1	27	53.00
1	-	3	-	4	-	1	-	-	2	1	1	-	1	-	3	-	-	1	5	41.84
-	-	-	-	-	-	-	-	-	3	1	-	1	-	1	2	-	-	-	3	60.38
1	-	3	-	4	-	1	-	-	5	2	1	1	1	1	5	-	-	1	8	47.33
1	-	-	-	2	1	7	-	3	2	2	3	9	3	2	4	6	4	6	25	55.73
-	-	1	-	5	2	2	1	-	2	1	4	6	4	5	9	11	14	16	59	71.90
1	-	1	-	7	3	9	1	3	4	3	7	15	7	7	13	17	18	22	84	64.99
1	-	1	-	1	-	-	2	-	-	-	2	2	3	-	2	2	2	-	9	56.37
-	-	-	-	-	-	1	1	1	1	-	2	3	1	1	3	1	-	-	6	48.84
1	-	1	-	1	-	1	3	1	1	-	4	5	4	1	5	3	2	-	15	52.61
-	-	-	-	-	-	-	-	-	1	-	-	-	-	-	2	1	-	-	3	71.25
-	-	-	-	-	-	-	-	-	-	-	-	-	-	-	1	2	2	-	5	77.80
-	-	-	-	-	-	-	-	-	1	-	-	-	-	-	1	4	3	-	8	74.89
4	-	-	2	9	6	2	-	4	5	6	14	3	1	5	10	3	5	-	24	49.15
1	1	2	1	8	4	3	1	6	4	7	8	1	3	10	7	7	3	2	32	50.13
5	1	2	3	17	10	5	1	10	9	13	22	4	4	15	17	10	8	2	56	49.65
1	-	1	1	3	-	-	3	-	2	6	2	2	1	3	-	1	2	1	8	49.10
-	-	-	-	2	2	2	-	1	2	3	2	1	1	4	4	1	2	2	14	59.76
1	-	1	1	5	2	2	3	1	4	9	4	3	2	7	4	2	4	3	22	54.25
-	1	1	1	4	11	2	3	2	3	11	8	5	1	6	5	5	-	3	20	49.34
2	-	-	2	4	3	3	3	1	7	6	6	2	5	6	9	4	1	3	28	51.93
2	1	1	3	8	14	5	6	3	10	17	14	7	6	12	14	9	1	6	48	50.60

E-6 町別年齢別人口 (続き)

コード 町名	区分	総数	0	1	2	3	4	5	6	7	8	9	10	11	12	13	14	15
750	男女計	43	-	-	-	-	-	-	-	-	-	-	-	-	-	-	-	1
阿蔵町	男女計	46	-	-	-	-	-	-	-	-	-	-	-	-	-	-	-	-
		89	-	-	-	-	-	-	-	-	-	-	-	-	-	-	-	1
751	男女計	69	-	1	-	1	-	1	-	2	1	-	1	1	1	2	2	-
蘭町	男女計	71	-	1	-	-	-	-	1	-	-	1	1	1	1	-	1	3
		140	-	2	-	1	-	1	1	2	1	1	2	2	2	2	3	3
752	男女計	39	-	-	-	-	-	2	-	2	-	-	-	-	-	-	-	-
宇連野町	男女計	44	1	1	-	3	1	1	-	-	-	-	1	-	-	1	-	-
		83	1	1	-	3	1	3	-	2	-	-	1	-	-	1	-	-
753	男女計	32	-	-	-	-	-	-	-	-	1	-	-	1	1	-	1	1
大桑町	男女計	27	-	-	-	-	-	-	-	-	1	-	-	-	2	-	-	-
		59	-	-	-	-	-	-	-	-	2	-	-	1	3	-	1	1
754	男女計	666	1	1	2	4	3	2	4	2	6	7	5	9	11	9	14	11
大沼町	男女計	680	1	4	4	1	2	3	6	1	5	3	5	9	8	16	12	10
		1,346	2	5	6	5	5	5	10	3	11	10	10	18	19	25	26	21
755	男女計	26	-	-	1	-	-	1	1	-	-	-	1	-	1	-	-	1
蕪木町	男女計	22	-	-	-	-	-	-	1	-	-	-	-	1	-	-	-	-
		48	-	-	1	-	-	1	2	-	-	-	1	1	1	-	-	1
756	男女計	66	-	-	-	-	-	-	2	-	-	-	-	-	-	-	1	-
神殿町	男女計	75	-	1	1	-	-	-	-	-	-	-	1	-	1	-	-	1
		141	-	1	1	-	-	-	2	-	-	-	1	-	1	-	1	1
757	男女計	74	1	-	-	-	-	-	1	1	1	1	2	2	-	1	1	1
黒坂町	男女計	67	-	-	1	-	-	2	-	-	-	-	1	-	1	1	1	-
		141	1	-	1	-	-	2	1	1	1	1	3	2	1	2	2	1
758	男女計	72	-	1	2	1	-	1	-	-	1	1	-	1	1	2	3	-
小松野町	男女計	77	-	1	-	1	1	-	2	-	1	1	-	1	3	1	1	2
		149	-	2	2	2	1	1	2	-	2	2	-	2	4	3	4	2
759	男女計	174	1	-	-	1	1	1	2	-	4	1	1	-	-	2	-	2
下山田代町	男女計	180	-	2	1	4	1	1	2	2	-	1	1	-	3	2	1	6
		354	1	2	1	5	2	2	4	2	4	2	2	-	3	4	1	8
760	男女計	39	1	-	1	-	-	-	1	1	-	-	1	-	-	-	1	-
田折町	男女計	44	-	2	-	-	-	-	-	1	-	-	1	1	1	-	-	-
		83	1	2	1	-	-	-	1	2	-	-	2	1	1	-	1	-
761	男女計	12	-	-	-	-	-	-	-	-	-	-	-	-	-	-	-	-
高野町	男女計	7	-	-	-	-	-	-	-	-	-	-	-	-	-	-	-	-
		19	-	-	-	-	-	-	-	-	-	-	-	-	-	-	-	-
762	男女計	45	1	-	-	-	-	-	1	-	-	-	-	1	-	-	-	-
立岩町	男女計	52	-	-	-	-	-	-	-	-	-	-	-	-	2	-	2	2
		97	1	-	-	-	-	-	1	-	-	-	-	1	2	-	2	2
763	男女計	27	-	-	-	-	-	-	-	-	-	-	-	-	-	1	-	-
田平沢町	男女計	29	-	-	-	-	-	1	-	-	1	-	-	-	-	-	-	1
		56	-	-	-	-	-	1	-	-	1	-	-	-	-	1	-	1
764	男女計	24	-	-	-	-	1	-	-	1	-	-	-	-	-	-	-	-
栃立町	男女計	14	-	-	-	-	-	-	-	-	-	-	-	-	-	-	-	-
		38	-	-	-	-	1	-	-	1	-	-	-	-	-	-	-	-
765	男女計	40	-	-	-	-	-	-	-	-	-	-	-	-	-	-	-	-
梨野町	男女計	36	-	-	-	-	-	-	-	-	-	-	-	-	-	-	-	1
		76	-	-	-	-	-	-	-	-	-	-	-	-	-	-	-	1
766	男女計	51	-	-	-	-	-	1	-	-	-	-	1	-	1	-	1	-
野原町	男女計	55	-	-	1	-	-	-	-	-	2	-	-	1	-	-	-	-
		106	-	-	1	-	-	1	-	-	2	-	1	1	1	-	1	-
767	男女計	854	-	4	6	9	6	7	8	12	12	8	12	9	11	10	6	24
花沢町	男女計	871	3	7	8	4	8	12	6	8	5	4	7	4	14	11	13	10
		1,725	3	11	14	13	14	19	14	20	17	12	19	13	25	21	19	34

注：「年齢計算」は平成22年4月1日現在

平成21年10月1日現在

16	17	18	19	20 ～ 24	25 ～ 29	30 ～ 34	35 ～ 39	40 ～ 44	45 ～ 49	50 ～ 54	55 ～ 59	60 ～ 64	65 ～ 69	70 ～ 74	75 ～ 79	80 ～ 84	85 ～ 89	90 以 上	65 以 上	平均 年齢
-	-	-	1	4	1	2	-	1	2	3	6	4	5	3	4	3	1	2	18	57.67
-	1	-	-	2	2	-	1	1	3	4	6	3	5	5	5	5	1	2	23	61.50
-	1	-	1	6	3	2	1	2	5	7	12	7	10	8	9	8	2	4	41	59.65
-	-	1	1	1	3	3	5	4	7	2	10	4	1	4	6	3	-	1	15	44.99
-	-	-	-	1	3	4	4	4	2	5	6	3	6	3	9	6	5	-	29	53.17
-	-	1	1	2	6	7	9	8	9	7	16	7	7	7	15	9	5	1	44	49.14
1	-	1	-	1	-	-	4	-	3	5	4	3	2	1	4	3	2	1	13	53.18
1	-	3	-	1	2	3	2	-	5	3	1	1	2	2	5	2	1	1	13	42.45
2	-	4	-	2	2	3	6	-	8	8	5	4	4	3	9	5	3	2	26	47.49
1	-	-	-	1	-	2	1	2	1	3	5	-	2	3	2	2	1	1	11	50.50
-	-	-	-	2	-	1	-	2	2	1	1	2	-	5	2	2	2	2	13	58.26
1	-	-	-	3	-	3	1	4	3	4	6	2	2	8	4	4	3	3	24	54.05
10	11	16	10	56	28	23	33	48	71	50	48	35	26	29	40	25	14	2	136	43.46
14	13	4	11	41	27	20	42	61	55	38	33	36	35	34	43	44	24	15	195	46.91
24	24	20	21	97	55	43	75	109	126	88	81	71	61	63	83	69	38	17	331	45.21
-	-	-	-	-	1	-	3	-	2	1	2	2	1	2	2	3	-	1	9	49.46
-	-	-	-	2	1	1	2	-	1	1	-	4	2	2	1	1	-	2	8	53.05
-	-	-	-	2	2	1	5	-	3	2	2	6	3	4	3	4	-	3	17	51.10
-	1	-	-	7	4	1	-	4	3	7	5	5	4	6	6	8	2	-	26	54.98
-	-	-	1	4	6	2	2	3	4	8	7	3	3	8	9	6	3	1	30	54.39
-	1	-	1	11	10	3	2	7	7	15	12	8	7	14	15	14	5	1	56	54.67
1	-	-	1	4	3	3	5	3	4	2	14	5	6	2	5	3	1	-	17	45.92
1	-	2	-	6	3	1	5	1	4	6	4	7	-	7	7	2	2	2	20	49.58
2	-	2	1	10	6	4	10	4	8	8	18	12	6	9	12	5	3	2	37	47.66
2	1	3	-	6	-	-	3	8	12	7	2	4	2	2	2	3	-	1	10	39.68
1	-	2	1	4	2	3	4	11	6	8	2	3	4	6	2	-	2	1	15	41.64
3	1	5	1	10	2	3	7	19	18	15	4	7	6	8	4	3	2	2	25	40.69
1	6	-	4	18	10	6	9	8	14	15	13	12	10	9	10	10	2	1	42	45.53
1	2	4	2	16	6	7	8	9	18	12	10	10	10	8	11	6	9	4	48	45.48
2	8	4	6	34	16	13	17	17	32	27	23	22	20	17	21	16	11	5	90	45.51
-	-	-	1	2	2	1	3	3	-	3	4	3	3	2	5	1	-	-	11	46.56
-	-	-	-	-	5	1	2	2	1	3	5	5	-	5	-	5	3	1	14	51.86
-	-	-	1	2	7	2	5	5	1	6	9	8	3	7	5	6	3	1	25	49.37
-	-	-	-	-	2	1	-	-	-	1	3	1	-	-	2	1	-	1	4	58.75
-	-	-	-	-	-	-	-	-	-	1	2	-	-	-	2	1	1	-	4	69.00
-	-	-	-	-	2	1	-	-	-	2	5	1	-	-	4	2	1	1	8	62.53
1	2	1	1	1	-	3	3	2	5	1	-	6	7	4	3	-	-	2	16	49.93
1	-	-	1	-	-	4	4	4	5	1	2	5	6	3	-	4	5	1	19	52.56
2	2	1	2	1	-	7	7	6	10	2	2	11	13	7	3	4	5	3	35	51.34
-	1	1	-	2	1	-	-	2	4	1	2	2	2	4	2	2	-	-	10	52.70
-	-	-	-	2	-	1	1	-	2	-	4	1	2	2	8	2	1	-	15	57.31
-	1	1	-	4	1	1	1	2	6	1	6	3	4	6	10	4	1	-	25	55.09
-	-	-	1	2	1	2	-	1	1	2	4	3	-	2	-	1	2	-	5	49.04
-	1	-	-	-	1	1	-	1	1	1	4	-	1	-	1	1	1	-	4	53.93
-	1	-	1	2	2	3	-	2	2	3	8	3	1	2	1	2	3	-	9	50.84
-	-	1	-	2	4	-	1	1	1	4	6	2	3	1	8	5	1	-	18	58.45
-	-	1	-	1	-	1	1	2	1	5	3	-	5	2	7	3	2	1	20	61.64
-	-	2	-	3	4	1	2	3	2	9	9	2	8	3	15	8	3	1	38	59.96
-	-	-	-	1	2	-	4	2	1	1	6	7	1	6	4	9	3	-	23	59.41
-	-	-	1	-	1	2	4	-	2	2	5	4	4	6	10	6	2	2	30	60.78
-	-	-	1	1	3	2	8	2	3	3	11	11	5	12	14	15	5	2	53	60.12
17	14	18	15	79	26	37	48	62	111	78	61	49	24	21	20	18	6	6	95	39.09
12	19	20	22	93	28	38	51	77	99	65	46	39	30	25	33	27	14	9	138	40.36
29	33	38	37	172	54	75	99	139	210	143	107	88	54	46	53	45	20	15	233	39.73

E-6 町別年齢別人口 (続き)

コード 町名	区分	総数	0	1	2	3	4	5	6	7	8	9	10	11	12	13	14	15	
768	男女計	111	-	-	-	-	3	1	2	-	3	-	-	2	1	1	2	2	
羽布町	男女計	106	-	-	-	-	1	-	-	-	1	1	2	2	-	1	1	1	
		217	-	-	-	-	4	1	2	-	4	1	2	4	1	2	3	3	
769	男女計	62	-	1	-	-	-	-	1	-	-	-	-	-	1	1	2	2	
東大林町	男女計	65	-	-	-	1	-	-	-	-	-	1	-	-	1	-	-	-	
		127	-	1	-	1	-	-	1	-	-	1	-	-	2	1	2	2	
770	男女計	46	1	-	-	-	-	-	-	-	-	-	-	-	-	1	-	1	
平瀬町	男女計	60	-	-	2	1	-	-	-	-	-	-	2	-	2	-	2	3	
		106	1	-	2	1	-	-	-	-	-	-	2	-	2	1	2	4	
771	男女計	75	-	2	1	1	-	-	1	-	-	-	-	1	-	2	-	-	
和合町	男女計	72	-	-	1	-	-	2	1	-	-	-	-	-	-	1	-	1	
		147	-	2	2	1	-	2	2	-	-	-	-	1	-	3	-	1	
旭地区																			
650	男女計	84	-	-	-	-	-	-	-	1	-	-	-	2	-	1	1	3	
浅谷町	男女計	106	-	1	-	-	-	-	-	-	-	1	1	1	1	2	-	1	
		190	-	1	-	-	-	-	-	1	-	1	1	3	1	3	1	4	
651	男女計	16	-	-	-	-	-	-	-	-	-	-	-	-	-	-	-	-	
旭八幡町	男女計	23	-	-	-	-	-	-	-	1	-	-	-	-	-	-	-	-	
		39	-	-	-	-	-	-	-	1	-	-	-	-	-	-	-	-	
652	男女計	28	-	-	-	-	-	-	1	1	-	-	-	-	1	1	-	-	
明賀町	男女計	27	-	-	-	-	-	1	-	-	-	-	-	-	-	-	-	-	
		55	-	-	-	-	-	1	1	1	-	-	-	-	1	1	-	-	
653	男女計	65	-	1	1	2	1	1	3	-	-	-	1	1	-	1	-	-	
有間町	男女計	67	-	-	-	-	-	1	2	2	1	1	-	-	-	-	-	-	
		132	-	1	1	2	1	2	5	2	1	1	1	1	-	1	-	-	
654	男女計	37	-	-	-	-	-	-	-	-	-	-	-	-	-	-	-	-	
伊熊町	男女計	42	-	-	-	-	-	-	-	-	-	-	-	-	-	-	-	1	
		79	-	-	-	-	-	-	-	-	-	-	-	-	-	-	-	1	
655	男女計	40	-	-	-	1	-	-	-	-	-	-	1	-	1	-	-	-	
池島町	男女計	35	-	-	1	-	-	-	-	2	1	-	-	-	-	-	1	-	
		75	-	-	1	1	-	-	-	2	1	-	1	-	1	-	1	-	
656	男女計	14	-	-	-	-	-	-	-	-	-	-	-	1	-	-	-	1	
一色町	男女計	12	-	-	-	-	-	-	-	-	-	-	-	-	-	-	1	-	
		26	-	-	-	-	-	-	-	-	-	-	-	1	-	-	1	1	
657	男女計	17	-	-	-	-	-	-	-	-	-	-	-	-	-	-	1	-	
市平町	男女計	17	-	-	-	-	-	-	-	-	-	-	-	-	1	-	1	1	
		34	-	-	-	-	-	-	-	-	-	-	-	-	1	-	2	1	
658	男女計	5	-	-	-	-	-	-	-	-	-	-	-	-	-	-	-	-	
牛地町	男女計	3	-	-	1	-	-	-	-	-	-	-	-	-	-	-	-	-	
		8	-	-	1	-	-	-	-	-	-	-	-	-	-	-	-	-	
659	男女計	71	1	-	-	1	-	1	-	1	1	-	-	-	-	1	-	-	
太田町	男女計	66	-	-	-	-	-	-	1	-	-	-	-	1	-	-	1	-	
		137	1	-	-	1	-	1	1	1	1	-	-	1	-	1	1	-	
660	男女計	73	-	-	-	-	-	-	-	-	-	-	-	-	-	-	-	-	
大坪町	男女計	86	-	1	-	1	2	-	2	1	-	1	1	-	-	-	1	-	
		159	-	1	-	1	2	-	2	1	-	1	1	-	-	-	1	-	
661	男女計	53	-	-	-	1	-	1	-	1	1	-	-	-	1	-	2	-	
押井町	男女計	50	-	-	1	1	-	2	-	-	-	-	-	-	1	1	-	-	
		103	-	-	1	2	-	3	-	1	1	-	-	-	2	1	2	-	
662	男女計	1	-	-	-	-	-	-	-	-	-	-	-	-	-	-	-	-	
小滝野町	男女計	2	-	-	-	-	-	-	-	-	-	-	-	-	-	-	-	-	
		3	-	-	-	-	-	-	-	-	-	-	-	-	-	-	-	-	

注：「年齢計算」は平成22年4月1日現在

平成21年10月1日現在

16	17	18	19	20 ～ 24	25 ～ 29	30 ～ 34	35 ～ 39	40 ～ 44	45 ～ 49	50 ～ 54	55 ～ 59	60 ～ 64	65 ～ 69	70 ～ 74	75 ～ 79	80 ～ 84	85 ～ 89	90 以 上	65 以 上	平均 年齢
2	1	1	2	4	5	6	3	6	6	11	9	8	10	6	5	5	3	1	30	46.19
-	2	-	1	8	3	2	5	5	5	12	9	6	12	4	8	7	4	3	38	52.00
2	3	1	3	12	8	8	8	11	11	23	18	14	22	10	13	12	7	4	68	49.03
1	1	1	2	1	2	5	2	2	4	3	6	8	1	6	3	5	-	1	16	48.08
1	-	-	-	4	4	2	3	1	3	2	8	1	3	5	10	11	3	1	33	58.65
2	1	1	2	5	6	7	5	3	7	5	14	9	4	11	13	16	3	2	49	53.49
2	1	-	-	7	2	1	3	4	1	9	2	1	1	3	1	4	1	-	10	44.85
1	1	2	-	5	2	-	2	5	5	6	4	1	2	3	1	6	1	1	14	42.83
3	2	2	-	12	4	1	5	9	6	15	6	2	3	6	2	10	2	1	24	43.71
1	-	1	2	5	10	3	3	3	3	2	10	3	2	4	4	2	5	4	21	46.76
-	-	-	-	3	9	2	3	1	2	6	7	2	6	3	9	10	2	1	31	54.22
1	-	1	2	8	19	5	6	4	5	8	17	5	8	7	13	12	7	5	52	50.41
-	1	1	2	4	5	2	7	2	2	7	12	4	5	5	7	3	5	2	27	50.93
-	1	1	2	5	2	3	7	3	6	9	6	8	7	10	8	10	7	3	45	55.46
-	2	2	4	9	7	5	14	5	8	16	18	12	12	15	15	13	12	5	72	53.46
-	-	-	-	-	1	-	1	-	-	-	3	2	1	-	3	2	3	-	9	67.69
-	-	-	-	-	2	1	1	-	-	3	1	2	1	-	3	5	3	-	12	62.22
-	-	-	-	-	3	1	2	-	-	3	4	4	2	-	6	7	6	-	21	64.46
-	-	-	-	-	-	2	-	1	1	4	3	4	2	2	-	3	2	-	9	54.18
1	-	1	-	2	-	-	2	1	1	3	1	2	2	3	3	1	3	-	12	55.63
1	-	1	-	2	-	2	2	2	2	7	4	6	4	5	3	4	5	-	21	54.89
-	-	-	-	4	4	2	2	4	1	3	5	8	7	6	2	3	1	1	20	46.58
-	-	-	1	1	2	6	6	3	-	5	5	6	3	7	3	5	6	1	25	53.22
-	-	-	1	5	6	8	8	7	1	8	10	14	10	13	5	8	7	2	45	49.95
-	-	-	1	1	1	4	-	-	-	1	3	5	5	4	1	7	4	-	21	63.78
-	-	-	-	4	3	-	1	-	1	3	4	2	5	1	2	7	7	1	23	62.14
-	-	-	1	5	4	4	1	-	1	4	7	7	10	5	3	14	11	1	44	62.91
-	-	-	1	4	3	1	1	1	4	2	4	6	2	2	3	1	1	1	10	49.75
-	-	-	-	1	2	1	2	2	3	1	3	2	3	5	1	2	2	-	13	50.63
-	-	-	1	5	5	2	3	3	7	3	7	8	5	7	4	3	3	1	23	50.16
-	-	-	1	1	-	-	1	-	1	-	4	-	1	1	1	-	-	1	4	49.21
-	-	-	-	-	1	1	-	1	-	1	2	1	1	1	1	1	-	-	4	53.17
-	-	-	1	1	1	1	1	1	1	1	6	1	2	2	2	1	-	1	8	51.04
-	-	-	-	-	-	-	2	1	3	-	3	-	1	1	2	2	1	-	7	58.24
2	1	-	-	-	-	-	-	2	1	-	2	-	2	-	2	2	-	-	6	46.53
2	1	-	-	-	-	-	2	3	4	-	5	-	3	1	4	4	1	-	13	52.38
-	-	-	-	-	2	-	-	-	-	1	1	-	-	-	-	-	1	-	1	50.20
-	-	-	-	-	1	-	-	-	-	-	1	-	-	-	-	-	-	-	-	29.33
-	-	-	-	-	3	-	-	-	-	1	2	-	-	-	-	-	1	-	1	42.38
-	-	1	1	4	2	5	4	2	3	2	3	11	4	5	7	3	8	-	27	53.55
1	-	-	-	2	-	3	5	1	3	2	4	11	5	4	6	11	4	1	31	60.47
1	-	1	1	6	2	8	9	3	6	4	7	22	9	9	13	14	12	1	58	56.88
3	-	2	2	6	4	3	3	3	8	7	5	7	4	3	6	6	1	-	20	50.23
2	-	2	1	4	4	2	2	4	8	7	9	4	-	6	11	7	2	1	27	49.60
5	-	4	3	10	8	5	5	7	16	14	14	11	4	9	17	13	3	1	47	49.89
1	-	-	-	3	2	-	5	1	1	5	7	4	4	2	1	7	3	-	17	51.15
2	-	-	-	1	2	1	4	-	2	4	2	4	2	1	5	9	2	3	22	55.56
3	-	-	-	4	4	1	9	1	3	9	9	8	6	3	6	16	5	3	39	53.29
-	-	-	-	-	-	-	-	-	-	-	-	-	-	-	1	-	-	-	1	77.00
-	-	-	-	-	-	-	-	-	-	-	-	-	-	-	1	-	-	-	2	83.50
-	-	-	-	-	-	-	-	-	-	-	-	-	-	-	1	1	-	-	3	81.33

E-6 町別年齢別人口 (続き)

コード 町名	区分	総数	0	1	2	3	4	5	6	7	8	9	10	11	12	13	14	15
663	男女計	159	-	1	-	-	2	-	2	1	-	-	2	3	1	1	3	3
小渡町	男女計	177	1	-	1	-	1	-	-	-	2	1	1	1	3	2	2	2
	男女計	336	1	1	1	-	3	-	2	1	2	1	3	4	4	3	5	5
664	男女計	12	-	-	-	-	-	-	-	-	-	-	-	1	-	-	-	-
伯母沢町	男女計	15	-	-	-	-	-	-	-	-	-	-	-	-	-	-	1	-
	男女計	27	-	-	-	-	-	-	-	-	-	-	-	1	-	-	1	-
665	男女計	64	-	-	-	-	-	-	-	-	-	-	1	-	1	5	1	2
加塩町	男女計	60	-	-	-	-	-	-	-	-	1	-	2	2	-	-	-	1
	男女計	124	-	-	-	-	-	-	-	-	1	-	3	2	1	5	1	3
666	男女計	54	-	-	-	1	-	-	-	-	-	-	-	1	1	-	-	-
上切町	男女計	65	-	-	-	-	-	-	-	-	-	-	1	-	-	-	1	1
	男女計	119	-	-	-	1	-	-	-	-	-	-	1	1	1	-	1	1
667	男女計	23	-	-	-	-	-	-	-	-	-	-	-	-	-	-	-	-
上中町	男女計	23	-	-	-	-	-	-	-	-	-	-	-	-	-	-	-	-
	男女計	46	-	-	-	-	-	-	-	-	-	-	-	-	-	-	-	-
668	男女計	41	-	-	-	-	-	1	-	-	-	-	-	1	-	-	-	1
日下部町	男女計	53	1	-	-	-	1	-	-	-	-	-	-	-	-	-	-	-
	男女計	94	1	-	-	-	1	1	-	-	-	-	-	1	-	-	-	1
669	男女計	12	-	-	-	-	-	-	1	-	1	-	-	-	-	-	-	-
小田町	男女計	12	-	-	-	-	-	-	-	-	-	-	1	-	-	-	-	-
	男女計	24	-	-	-	-	-	-	1	-	1	-	1	-	-	-	-	-
670	男女計	30	-	-	-	-	-	1	-	1	-	-	-	-	1	-	1	-
小畑町	男女計	29	-	-	-	-	-	-	-	-	-	-	-	2	-	2	-	-
	男女計	59	-	-	-	-	-	1	-	1	-	-	-	2	1	2	1	-
671	男女計	99	-	-	1	-	-	-	-	-	1	2	-	-	-	-	1	3
榊野町	男女計	103	-	1	1	-	1	1	4	-	1	-	1	1	-	1	-	1
	男女計	202	-	1	2	-	1	1	4	-	2	2	1	1	-	1	1	4
672	男女計	64	-	1	1	1	2	1	-	1	1	-	1	1	2	-	1	-
笹戸町	男女計	66	-	1	1	1	-	-	1	2	1	1	-	-	1	1	1	2
	男女計	130	-	2	2	2	2	1	1	3	2	1	1	1	3	1	2	2
673	男女計	-	-	-	-	-	-	-	-	-	-	-	-	-	-	-	-	-
三分山町	男女計	-	-	-	-	-	-	-	-	-	-	-	-	-	-	-	-	-
	男女計	-	-	-	-	-	-	-	-	-	-	-	-	-	-	-	-	-
674	男女計	21	-	-	-	-	-	-	-	-	-	-	1	-	-	-	1	-
閑羅瀬町	男女計	15	-	-	-	-	-	-	-	-	-	-	-	-	-	-	-	-
	男女計	36	-	-	-	-	-	-	-	-	-	-	1	-	-	-	1	-
675	男女計	40	-	-	-	-	-	-	-	-	-	-	-	-	-	-	2	1
島崎町	男女計	37	-	-	-	-	-	-	-	-	-	-	-	-	-	-	-	-
	男女計	77	-	-	-	-	-	-	-	-	-	-	-	-	-	-	2	1
676	男女計	49	1	-	-	-	-	-	-	1	1	1	2	-	1	1	1	-
下切町	男女計	46	-	-	1	-	-	-	1	1	-	1	1	-	-	-	-	-
	男女計	95	1	-	1	-	-	-	1	2	1	2	3	-	1	1	1	-
677	男女計	29	-	-	-	-	-	-	-	-	1	-	1	-	-	-	-	-
下中町	男女計	21	-	-	-	-	-	-	-	-	-	-	-	-	-	-	-	-
	男女計	50	-	-	-	-	-	-	-	-	1	-	1	-	-	-	-	-
678	男女計	119	-	-	-	1	-	2	2	-	1	-	1	2	1	2	4	-
杉本町	男女計	162	-	1	-	1	2	1	1	1	-	2	3	1	1	-	4	1
	男女計	281	-	1	-	2	2	3	3	1	1	2	4	3	2	2	8	1
679	男女計	44	-	-	1	-	1	-	-	-	-	-	1	-	-	-	-	2
須渕町	男女計	40	-	-	-	-	-	-	-	-	-	-	-	-	-	-	-	1
	男女計	84	-	-	1	-	1	-	-	-	-	-	1	-	-	-	-	3
680	男女計	37	-	-	-	-	-	1	-	-	-	-	1	-	-	-	1	-
惣田町	男女計	40	-	-	-	-	-	-	-	1	1	-	-	-	-	-	-	-
	男女計	77	-	-	-	-	-	1	-	1	1	-	1	-	-	-	1	-

注：「年齢計算」は平成22年4月1日現在

平成21年10月1日現在

16	17	18	19	20 ～ 24	25 ～ 29	30 ～ 34	35 ～ 39	40 ～ 44	45 ～ 49	50 ～ 54	55 ～ 59	60 ～ 64	65 ～ 69	70 ～ 74	75 ～ 79	80 ～ 84	85 ～ 89	90 以 上	65 以 上	平均 年齢
2	3	-	1	11	5	5	3	10	9	16	6	9	17	18	16	5	2	2	60	50.09
2	3	1	3	7	4	7	7	11	11	7	4	12	19	14	12	14	12	10	81	54.84
4	6	1	4	18	9	12	10	21	20	23	10	21	36	32	28	19	14	12	141	52.59
-	-	-	-	1	1	-	-	1	-	1	1	2	1	1	1	-	1	-	4	53.25
-	-	-	-	1	-	-	2	-	-	1	2	-	3	1	2	2	-	-	8	58.20
-	-	-	-	2	1	-	2	1	-	2	3	2	4	2	3	2	1	-	12	56.00
2	-	1	1	3	1	4	2	4	4	1	3	4	7	5	4	3	3	2	24	49.31
-	-	1	1	-	1	-	3	5	3	1	3	7	9	2	4	5	7	2	29	58.43
2	-	2	2	3	2	4	5	9	7	2	6	11	16	7	8	8	10	4	53	53.73
2	1	1	-	1	2	2	1	-	4	5	3	8	2	3	4	9	-	3	21	56.43
-	-	1	1	8	1	1	2	4	3	4	5	2	3	5	8	4	4	6	30	57.58
2	1	2	1	9	3	3	3	4	7	9	8	10	5	8	12	13	4	9	51	57.06
-	-	-	1	1	1	-	1	-	1	3	1	1	2	2	3	5	1	-	13	62.57
-	-	-	-	-	1	-	-	-	2	-	-	4	1	3	3	4	4	1	16	71.30
-	-	-	1	1	2	-	1	-	3	3	1	5	3	5	6	9	5	1	29	66.93
-	2	-	-	-	2	3	1	2	1	5	3	4	-	4	4	4	1	2	15	55.15
1	-	1	-	5	3	3	2	1	1	4	5	-	5	4	6	6	1	3	25	55.30
1	2	1	-	5	5	6	3	3	2	9	8	4	5	8	10	10	2	5	40	55.23
-	-	-	-	-	-	1	1	-	-	-	1	4	1	-	1	-	1	-	3	51.92
-	-	-	-	-	1	-	-	1	-	-	3	1	-	-	2	-	1	2	5	60.58
-	-	-	-	-	1	1	1	1	-	-	4	5	1	-	3	-	2	2	8	56.25
-	-	-	-	-	2	-	3	1	1	2	5	2	2	1	4	1	2	-	10	52.63
-	-	-	-	-	-	-	4	-	-	2	2	3	1	3	4	3	3	-	14	58.34
-	-	-	-	-	2	-	7	1	1	4	7	5	3	4	8	4	5	-	24	55.44
1	1	2	3	5	9	3	4	5	4	7	11	6	4	6	6	9	4	1	30	49.71
-	1	-	1	6	1	3	5	5	6	9	7	7	7	6	8	11	6	1	39	52.56
1	2	2	4	11	10	6	9	10	10	16	18	13	11	12	14	20	10	2	69	51.16
-	1	-	-	1	2	2	11	5	5	4	-	9	3	3	3	1	-	1	11	42.50
-	-	-	-	1	2	5	9	3	2	1	6	4	4	4	5	2	2	3	20	46.89
-	1	-	-	2	4	7	20	8	7	5	6	13	7	7	8	3	2	4	31	44.73
-	-	-	-	-	-	-	-	-	-	-	-	-	-	-	-	-	-	-	-	0.00
-	-	-	-	-	-	-	-	-	-	-	-	-	-	-	-	-	-	-	-	0.00
-	-	-	-	-	-	-	-	-	-	-	-	-	-	-	-	-	-	-	-	0.00
-	1	1	-	2	1	-	-	-	1	2	3	-	-	1	4	3	-	-	8	51.33
-	-	1	-	-	1	-	-	-	3	2	-	-	1	4	1	1	-	1	8	60.27
-	1	2	-	2	2	-	-	-	4	4	3	-	1	5	5	4	-	1	16	55.06
1	-	-	-	1	1	-	1	1	3	2	6	2	4	5	3	3	2	2	19	58.95
1	-	3	1	1	2	1	-	-	2	4	3	3	6	2	3	3	2	-	16	55.59
2	-	3	1	2	3	1	1	1	5	6	9	5	10	7	6	6	4	2	35	57.34
-	-	-	-	-	2	3	4	4	2	2	1	9	5	2	3	1	2	-	13	47.53
1	-	-	-	-	1	1	6	1	-	2	7	6	1	4	3	5	1	2	16	54.83
1	-	-	-	-	3	4	10	5	2	4	8	15	6	6	6	6	3	2	29	51.06
-	1	-	-	2	-	1	1	1	2	1	2	3	2	4	5	1	1	-	13	55.90
-	-	-	-	1	-	-	-	2	2	-	2	3	1	2	5	-	2	1	11	64.67
-	1	-	-	3	-	1	1	3	4	1	4	6	3	6	10	1	3	1	24	59.58
2	1	2	2	3	7	5	6	7	7	12	11	8	7	3	7	10	2	1	30	47.14
1	2	2	-	19	13	11	7	11	4	6	8	11	4	10	21	6	5	2	48	45.87
3	3	4	2	22	20	16	13	18	11	18	19	19	11	13	28	16	7	3	78	46.41
1	-	1	1	-	2	1	1	1	3	4	2	6	2	6	4	-	3	1	16	53.39
-	1	-	-	-	-	5	1	2	1	1	6	4	1	6	3	1	5	2	18	60.78
1	1	1	1	-	2	6	2	3	4	5	8	10	3	12	7	1	8	3	34	56.90
-	-	-	-	3	2	1	1	2	1	3	1	6	4	2	1	5	2	-	14	54.16
-	-	1	3	-	2	2	-	1	1	2	1	5	3	4	3	4	2	4	20	58.95
-	-	1	3	3	4	3	1	3	2	5	2	11	7	6	4	9	4	4	34	56.65

E-6 町別年齢別人口 (続き)

コード 町名	区分	総数	0	1	2	3	4	5	6	7	8	9	10	11	12	13	14	15
681	男女計	32	-	-	-	-	-	-	-	-	-	-	-	-	-	-	-	-
田津原町	男女計	41	-	-	1	-	-	-	-	-	-	-	-	1	-	-	-	-
	男女計	73	-	-	1	-	-	-	-	-	-	-	-	1	-	-	-	-
682	男女計	9	-	-	-	-	-	-	-	-	-	-	-	-	-	-	-	-
坪崎町	男女計	5	-	-	-	-	-	-	-	-	-	-	-	-	-	-	-	-
	男女計	14	-	-	-	-	-	-	-	-	-	-	-	-	-	-	-	-
683	男女計	27	1	-	-	-	-	-	-	-	-	-	-	-	-	-	-	-
時瀬町	男女計	30	-	-	-	-	1	-	-	-	-	-	-	-	-	-	-	-
	男女計	57	1	-	-	-	1	-	-	-	-	-	-	-	-	-	-	-
684	男女計	40	-	1	-	-	-	-	-	-	-	-	-	-	-	-	1	-
東萩平町	男女計	46	-	-	-	-	-	-	-	-	-	-	-	-	-	-	-	-
	男女計	86	-	1	-	-	-	-	-	-	-	-	-	-	-	-	1	-
685	男女計	36	-	-	-	1	1	-	1	1	-	-	-	1	-	-	-	-
槇本町	男女計	38	-	-	-	-	-	1	-	-	-	-	1	-	1	-	-	-
	男女計	74	-	-	-	1	1	1	1	1	-	-	1	1	1	-	-	-
686	男女計	14	-	-	-	-	-	-	-	-	-	-	-	-	-	-	-	-
万町町	男女計	22	-	-	-	-	-	-	-	-	-	-	-	-	-	-	-	-
	男女計	36	-	-	-	-	-	-	-	-	-	-	-	-	-	-	-	-
687	男女計	5	-	-	-	-	-	-	-	-	-	-	-	-	-	-	1	-
万根町	男女計	10	-	-	-	-	-	-	-	-	-	-	-	1	-	1	-	-
	男女計	15	-	-	-	-	-	-	-	-	-	-	-	1	-	1	1	-
688	男女計	17	-	-	-	-	-	-	-	-	-	-	-	-	-	-	-	-
余平町	男女計	18	-	-	-	1	-	-	-	-	-	-	-	-	-	-	-	-
	男女計	35	-	-	-	1	-	-	-	-	-	-	-	-	-	-	-	-
稲武地区																		
250	男女計	160	-	-	-	1	-	-	3	-	1	2	-	-	1	1	1	2
稲武町	男女計	167	-	-	-	1	1	1	-	1	-	-	-	2	-	2	1	2
	男女計	327	-	-	-	2	1	1	3	1	1	2	-	2	1	3	2	4
251	男女計	101	-	-	-	-	-	-	-	-	-	-	-	-	1	1	-	1
大野瀬町	男女計	107	-	2	-	-	-	-	1	-	1	-	-	-	-	-	-	1
	男女計	208	-	2	-	-	-	-	1	-	1	-	-	-	1	1	-	2
252	男女計	65	-	-	-	-	-	-	-	-	-	-	-	-	1	-	1	-
押山町	男女計	63	-	-	1	-	-	-	-	-	-	-	-	-	-	1	-	-
	男女計	128	-	-	1	-	-	-	-	-	-	-	-	-	1	1	1	-
253	男女計	147	1	-	1	1	1	-	1	2	2	2	2	1	-	-	-	2
小田木町	男女計	167	-	-	-	1	-	1	1	1	-	2	1	1	2	1	1	-
	男女計	314	1	-	1	2	1	1	2	3	2	4	3	2	2	1	1	2
254	男女計	56	-	-	-	-	-	-	-	1	-	-	1	-	1	-	-	-
川手町	男女計	59	-	-	-	-	-	-	-	-	-	1	-	1	-	-	1	-
	男女計	115	-	-	-	-	-	-	-	1	-	1	1	1	1	-	1	-
255	男女計	148	-	1	-	-	1	2	2	-	2	2	1	1	1	1	-	4
黒田町	男女計	155	-	1	1	1	1	-	-	2	1	1	1	-	2	-	-	3
	男女計	303	-	2	1	1	2	2	2	2	3	3	2	1	3	1	-	7
256	男女計	158	1	1	1	3	-	4	1	3	2	4	3	3	1	-	1	1
桑原町	男女計	173	1	3	2	1	2	2	1	1	3	2	1	3	1	3	1	2
	男女計	331	2	4	3	4	2	6	2	4	5	6	4	6	2	3	2	3
257	男女計	125	-	1	1	-	1	-	-	-	2	-	-	-	1	-	-	-
御所貝津町	男女計	144	-	1	1	-	2	1	1	-	2	2	-	1	-	1	1	-
	男女計	269	-	2	2	-	3	1	1	-	4	2	-	1	1	1	1	-
258	男女計	14	-	-	-	-	-	-	-	-	-	-	-	1	-	1	-	1
富永町	男女計	14	-	-	-	-	-	-	-	-	-	-	-	-	-	-	-	-
	男女計	28	-	-	-	-	-	-	-	-	-	-	-	1	-	1	-	1

注：「年齢計算」は平成22年4月1日現在

平成21年10月1日現在

16	17	18	19	20 ～ 24	25 ～ 29	30 ～ 34	35 ～ 39	40 ～ 44	45 ～ 49	50 ～ 54	55 ～ 59	60 ～ 64	65 ～ 69	70 ～ 74	75 ～ 79	80 ～ 84	85 ～ 89	90 以 上	65 以 上	平均 年齢
-	-	-	-	1	2	3	-	2	-	2	4	3	6	2	1	4	2	-	15	59.22
-	-	-	-	1	2	-	1	-	-	4	4	2	5	3	7	3	5	2	25	64.51
-	-	-	-	2	4	3	1	2	-	6	8	5	11	5	8	7	7	2	40	62.19
-	-	-	-	1	-	-	-	1	1	-	1	-	1	1	1	1	1	-	5	62.00
-	-	-	-	-	-	-	-	-	-	-	1	1	-	1	1	1	-	3	69.40	
-	-	-	-	1	-	-	-	1	1	-	2	1	1	2	2	2	1	-	8	64.64
-	-	-	1	-	1	1	2	-	1	1	1	6	1	1	1	4	3	2	12	61.70
-	-	-	-	2	1	2	1	-	3	1	4	3	-	2	1	4	5	-	12	58.87
-	-	-	1	2	2	3	3	-	4	2	5	9	1	3	2	8	8	2	24	60.21
2	-	1	-	2	5	2	-	1	-	5	3	3	4	-	3	5	1	1	14	51.43
1	1	1	2	1	1	2	-	3	-	2	5	2	3	3	5	5	4	5	25	62.46
3	1	2	2	3	6	4	-	4	-	7	8	5	7	3	8	10	5	6	39	57.33
1	-	-	1	3	1	3	1	1	-	1	3	5	1	2	4	1	3	-	11	48.14
-	-	-	-	2	2	3	1	-	1	1	4	3	2	4	5	2	5	-	18	57.13
1	-	-	1	5	3	6	2	1	1	2	7	8	3	6	9	3	8	-	29	52.76
-	-	-	-	-	-	1	-	-	-	-	-	1	2	3	4	2	1	-	12	71.50
-	-	-	-	1	1	-	-	1	-	1	-	1	4	2	2	5	2	2	17	69.86
-	-	-	-	1	1	1	-	1	-	1	-	2	6	5	6	7	3	2	29	70.50
-	-	-	-	-	1	-	-	-	-	1	-	-	1	-	-	1	-	-	2	48.80
-	-	-	-	-	-	-	1	-	-	-	-	2	-	-	2	2	-	1	5	59.20
-	-	-	-	-	1	-	1	-	-	1	-	2	1	-	2	3	-	1	7	55.73
-	-	-	-	1	2	-	-	-	-	2	3	2	-	1	1	2	2	1	7	61.76
-	-	-	-	-	1	2	-	-	-	2	3	1	1	3	-	2	2	-	8	58.50
-	-	-	-	1	3	2	-	-	-	4	6	3	1	4	1	4	4	1	15	60.09
1	1	8	2	5	2	2	7	9	11	12	14	14	14	11	11	15	5	4	60	53.91
5	1	-	3	11	5	5	3	4	12	7	13	11	18	11	19	14	9	5	76	55.60
6	2	8	5	16	7	7	10	13	23	19	27	25	32	22	30	29	14	9	136	54.78
1	-	-	2	2	-	5	2	1	7	8	10	10	13	10	11	9	6	1	50	60.84
1	1	-	1	2	3	5	3	-	4	8	6	12	15	16	7	12	3	3	56	59.68
2	1	-	3	4	3	10	5	1	11	16	16	22	28	26	18	21	9	4	106	60.25
-	2	-	1	6	1	-	2	1	6	7	5	4	6	1	5	13	3	-	28	57.18
-	1	1	1	1	3	-	3	-	5	6	3	7	1	3	9	12	3	2	30	61.02
-	3	1	2	7	4	-	5	1	11	13	8	11	7	4	14	25	6	2	58	59.07
1	2	2	-	9	5	4	5	8	5	12	16	13	7	6	10	13	10	3	49	52.16
1	6	2	2	11	7	7	3	3	12	15	14	9	9	11	18	9	9	7	63	53.14
2	8	4	2	20	12	11	8	11	17	27	30	22	16	17	28	22	19	10	112	52.68
-	1	-	-	-	2	-	1	6	1	5	9	3	7	9	4	3	2	-	25	57.80
1	-	-	-	-	-	-	3	2	3	7	1	5	10	7	3	8	4	2	34	63.17
1	1	-	-	-	2	-	4	8	4	12	10	8	17	16	7	11	6	2	59	60.56
-	-	2	1	8	8	6	10	9	8	11	10	15	7	8	11	12	3	1	42	48.88
3	-	1	1	6	7	5	6	9	9	7	15	6	13	10	18	13	7	5	66	54.25
3	-	3	2	14	15	11	16	18	17	18	25	21	20	18	29	25	10	6	108	51.63
1	2	1	1	4	9	5	13	5	14	8	15	9	11	5	11	7	7	1	42	45.40
-	2	1	-	4	11	14	8	5	10	10	9	12	9	9	13	16	7	4	58	48.43
1	4	2	1	8	20	19	21	10	24	18	24	21	20	14	24	23	14	5	100	46.98
1	1	1	-	6	5	11	2	8	7	10	14	12	10	10	9	8	4	-	41	52.58
1	1	1	2	7	8	6	5	4	8	6	16	9	13	6	15	13	4	6	57	53.26
2	2	2	2	13	13	17	7	12	15	16	30	21	23	16	24	21	8	6	98	52.94
-	-	-	-	-	-	-	-	-	-	1	3	2	-	1	3	1	-	-	5	55.21
-	-	-	-	2	-	-	-	-	2	1	-	1	-	2	2	3	-	1	8	64.00
-	-	-	-	2	-	-	-	-	2	2	3	3	-	3	5	4	-	1	13	59.61

E-6 町別年齢別人口 (続き)

コード 町名	区分	総数	0	1	2	3	4	5	6	7	8	9	10	11	12	13	14	15
259 中当町	男	35	-	-	-	-	-	-	-	-	-	-	-	-	-	-	-	-
	女	47	-	-	-	-	-	-	-	-	-	-	-	-	-	-	-	-
	計	82	-	-	-	-	-	-	-	-	-	-	-	-	-	-	-	-
260 夏焼町	男	90	-	-	1	-	-	-	-	-	2	3	-	-	2	1	-	2
	女	116	-	-	-	1	1	1	-	2	-	1	-	-	2	1	2	1
	計	206	-	-	1	1	1	-	2	-	2	4	-	-	4	2	2	3
261 野入町	男	82	-	-	-	1	-	1	1	-	-	-	-	-	1	-	-	-
	女	95	-	-	-	-	-	-	-	-	-	-	-	1	-	2	-	1
	計	177	-	-	-	1	-	1	1	-	-	-	-	1	1	2	-	1
262 武節町	男	158	-	1	1	-	1	1	1	1	2	1	-	1	1	3	1	2
	女	157	-	2	-	-	-	1	1	-	1	-	2	2	-	1	2	1
	計	315	-	3	1	-	1	2	2	1	3	1	2	3	1	4	3	3

注：「年齢計算」は平成22年4月1日現在

平成21年10月1日現在

16	17	18	19	20 ～ 24	25 ～ 29	30 ～ 34	35 ～ 39	40 ～ 44	45 ～ 49	50 ～ 54	55 ～ 59	60 ～ 64	65 ～ 69	70 ～ 74	75 ～ 79	80 ～ 84	85 ～ 89	90 以 上	65 以 上	平均 年齢
-	-	-	1	1	1	-	1	-	-	4	8	2	2	3	3	7	1	1	17	63.54
-	-	-	3	5	-	-	1	-	3	4	3	3	4	1	8	10	1	1	25	60.98
-	-	-	4	6	1	-	2	-	3	8	11	5	6	4	11	17	2	2	42	62.07
2	2	3	-	5	2	7	4	4	4	3	16	10	4	2	6	3	2	-	17	45.62
-	1	2	-	20	3	4	5	4	5	2	16	9	6	4	5	10	4	5	34	49.08
2	3	5	-	25	5	11	9	8	9	5	32	19	10	6	11	13	6	5	51	47.57
2	2	-	2	2	2	5	2	3	6	7	5	11	5	7	9	6	1	1	29	53.51
2	2	2	2	3	2	2	1	5	4	7	8	6	4	11	17	3	6	4	45	57.65
4	4	2	4	5	4	7	3	8	10	14	13	17	9	18	26	9	7	5	74	55.73
1	5	2	2	5	6	3	8	4	4	10	20	13	11	16	11	16	2	2	58	52.08
3	-	2	-	13	6	2	4	3	12	9	11	13	11	15	20	10	8	2	66	54.22
4	5	4	2	18	12	5	12	7	16	19	31	26	22	31	31	26	10	4	124	53.15

E-7 町・丁字別人口・世帯数

平成21年10月1日現在

町・丁字名	総人口	男	女	世帯数	町・丁字名	総人口	男	女	世帯数
全 市	423,677	221,766	201,911	165,098	梅坪町10丁目	272	144	128	127
拳母地区	130,294	69,456	60,838	56,185	上 拳 母	871	467	404	355
逢妻町	726	350	376	266	上 拳 母 1 丁 目	246	128	118	86
逢妻町1丁目	2	1	1	1	上 拳 母 2 丁 目	220	115	105	82
逢妻町2丁目	27	13	14	11	上 拳 母 3 丁 目	140	81	59	68
逢妻町3丁目	670	324	346	246	上 拳 母 4 丁 目	265	143	122	119
逢妻町4丁目	20	9	11	6	栄 生	595	303	292	198
逢妻町5丁目	7	3	4	2	栄 生 町 1 丁 目	68	35	33	20
秋葉町	2,020	1,027	993	712	栄 生 町 2 丁 目	39	25	14	28
秋葉町1丁目	43	21	22	15	栄 生 町 3 丁 目	126	71	55	34
秋葉町2丁目	19	10	9	14	栄 生 町 4 丁 目	271	127	144	86
秋葉町3丁目	2	1	1	1	栄 生 町 5 丁 目	91	45	46	30
秋葉町4丁目	33	18	15	12	小 川	2,686	1,588	1,098	1,292
秋葉町5丁目	125	67	58	40	小 川 町 1 丁 目	545	287	258	238
秋葉町6丁目	92	45	47	40	小 川 町 2 丁 目	760	570	190	528
秋葉町7丁目	848	428	420	287	小 川 町 3 丁 目	542	284	258	193
秋葉町8丁目	858	437	421	303	小 川 町 4 丁 目	383	202	181	139
秋葉町9丁目	-	-	-	-	小 川 町 5 丁 目	-	-	-	-
秋葉町10丁目	-	-	-	-	小 川 町 6 丁 目	10	4	6	5
秋葉町11丁目	-	-	-	-	小 川 町 7 丁 目	446	241	205	189
曙町	1,052	598	454	502	大 池	90	50	40	26
曙町1丁目	101	69	32	62	大 池 町 牛 毛	-	-	-	-
曙町2丁目	260	158	102	149	大 池 町 汐 取	90	50	40	26
曙町3丁目	152	78	74	67	大 池 町 鉛 夕 松	-	-	-	-
曙町4丁目	359	190	169	144	落 合	8	5	3	5
曙町5丁目	180	103	77	80	落 合	8	5	3	5
朝日ヶ丘	2,675	1,396	1,279	981	柿 本	3,288	1,781	1,507	1,353
朝日ヶ丘1丁目	617	295	322	229	柿 本 町 1 丁 目	114	62	52	37
朝日ヶ丘2丁目	716	401	315	290	柿 本 町 2 丁 目	882	454	428	333
朝日ヶ丘3丁目	412	228	184	152	柿 本 町 3 丁 目	111	76	35	72
朝日ヶ丘4丁目	381	196	185	131	柿 本 町 4 丁 目	44	22	22	12
朝日ヶ丘5丁目	349	170	179	117	柿 本 町 5 丁 目	794	429	365	361
朝日ヶ丘6丁目	200	106	94	62	柿 本 町 6 丁 目	746	413	333	284
朝日町	3,810	1,898	1,912	1,477	柿 本 町 7 丁 目	567	309	258	244
朝日町1丁目	620	282	338	240	柿 本 町 8 丁 目	30	16	14	10
朝日町2丁目	517	254	263	201	金 谷	2,008	1,115	893	919
朝日町3丁目	393	211	182	152	金 谷 町 1 丁 目	201	107	94	74
朝日町4丁目	729	361	368	324	金 谷 町 2 丁 目	276	138	138	113
朝日町5丁目	800	417	383	273	金 谷 町 3 丁 目	261	132	129	88
朝日町6丁目	346	168	178	126	金 谷 町 4 丁 目	402	232	170	186
朝日町7丁目	405	205	200	161	金 谷 町 5 丁 目	373	190	183	152
今町	2,356	1,234	1,122	991	金 谷 町 6 丁 目	155	80	75	69
今町1丁目	679	394	285	312	金 谷 町 7 丁 目	324	227	97	233
今町2丁目	467	233	234	183	金 谷 町 8 丁 目	16	9	7	4
今町3丁目	678	353	325	245	河 合	1,690	854	836	619
今町4丁目	4	2	2	1	河 合 町 1 丁 目	984	492	492	359
今町5丁目	95	24	71	81	河 合 町 2 丁 目	153	85	68	66
今町6丁目	167	84	83	71	河 合 町 3 丁 目	425	217	208	151
今町7丁目	148	87	61	61	河 合 町 4 丁 目	34	17	17	12
今町8丁目	118	57	61	37	河 合 町 5 丁 目	36	18	18	10
梅坪町	3,261	1,730	1,531	1,412	河 合 町 6 丁 目	44	19	25	14
梅坪町1丁目	616	325	291	253	河 合 町 7 丁 目	14	6	8	7
梅坪町2丁目	640	342	298	258	川 端	-	-	-	-
梅坪町3丁目	554	284	270	219	川 端	-	-	-	-
梅坪町4丁目	-	-	-	-	神 田	506	288	218	276
梅坪町5丁目	73	42	31	58	神 田 町 1 丁 目	302	169	133	150
梅坪町6丁目	503	253	250	203	神 田 町 2 丁 目	204	119	85	126
梅坪町7丁目	207	104	103	80	神 田 町 3 丁 目	-	-	-	-
梅坪町8丁目	140	89	51	79	神 田 町 4 丁 目	-	-	-	-
梅坪町9丁目	256	147	109	135					

E-7 町・丁字別人口・世帯数(続き)

平成21年10月1日現在

町・丁字名	総人口	男	女	世帯数	町・丁字名	総人口	男	女	世帯数
喜多町	1,013	519	494	454	挙母町2丁目	40	20	20	16
喜多町1丁目	137	63	74	65	挙母町3丁目	136	64	72	55
喜多町2丁目	20	9	11	10	挙母町4丁目	104	43	61	42
喜多町3丁目	418	212	206	169	挙母町5丁目	76	39	37	43
喜多町4丁目	190	98	92	79	衣ケ原	68	40	28	38
喜多町5丁目	90	47	43	37	衣ケ原1丁目	-	-	-	-
喜多町6丁目	158	90	68	94	衣ケ原2丁目	-	-	-	-
京町	3,368	1,745	1,623	1,295	衣ケ原3丁目	68	40	28	38
京町1丁目	654	322	332	244	衣ケ原4丁目	-	-	-	-
京町2丁目	728	409	319	336	衣ケ原5丁目	-	-	-	-
京町3丁目	450	224	226	153	衣ケ原6丁目	-	-	-	-
京町4丁目	749	378	371	263	栄町	2,119	1,113	1,006	931
京町5丁目	362	181	181	138	栄町1丁目	245	120	125	99
京町6丁目	178	95	83	78	栄町2丁目	282	136	146	102
京町7丁目	247	136	111	83	栄町3丁目	303	156	147	126
久保町	820	432	388	402	栄町4丁目	277	144	133	102
久保町1丁目	184	83	101	90	栄町5丁目	549	299	250	252
久保町2丁目	392	214	178	190	栄町6丁目	234	137	97	120
久保町3丁目	64	31	33	29	栄町7丁目	229	121	108	130
久保町4丁目	180	104	76	93	桜桜町	376	202	174	147
鴻ノ巣町	81	62	19	75	桜桜町1丁目	191	104	87	78
鴻ノ巣町1丁目	13	-	13	13	桜桜町2丁目	185	98	87	69
鴻ノ巣町2丁目	3	3	-	3	三軒	2,369	1,239	1,130	930
鴻ノ巣町3丁目	2	1	1	1	三軒1丁目	302	152	150	146
鴻ノ巣町4丁目	46	41	5	41	三軒2丁目	506	270	236	182
鴻ノ巣町5丁目	17	17	-	17	三軒3丁目	179	100	79	80
小坂町	4,001	2,061	1,940	1,566	三軒4丁目	-	-	-	-
小坂町1丁目	70	36	34	31	三軒5丁目	617	317	300	209
小坂町2丁目	154	82	72	67	三軒6丁目	341	184	157	137
小坂町3丁目	100	48	52	37	三軒7丁目	316	156	160	123
小坂町4丁目	534	281	253	190	三軒8丁目	108	60	48	53
小坂町5丁目	441	217	224	167	汐見	662	342	320	232
小坂町6丁目	399	192	207	158	汐見1丁目	7	4	3	1
小坂町7丁目	195	105	90	89	汐見2丁目	378	202	176	135
小坂町8丁目	235	127	108	96	汐見3丁目	206	98	108	68
小坂町9丁目	274	145	129	106	汐見4丁目	64	36	28	26
小坂町10丁目	311	166	145	118	汐見5丁目	7	2	5	2
小坂町11丁目	240	122	118	91	汐見6丁目	-	-	-	-
小坂町12丁目	141	66	75	58	清水	1,203	637	566	466
小坂町13丁目	259	138	121	104	清水1丁目	190	106	84	92
小坂町14丁目	138	72	66	48	清水2丁目	-	-	-	-
小坂町15丁目	388	204	184	167	清水3丁目	-	-	-	-
小坂町16丁目	122	60	62	39	清水4丁目	6	2	4	2
小坂本町	2,384	1,264	1,120	1,129	清水5丁目	535	293	242	218
小坂本町1丁目	921	471	450	493	清水6丁目	263	125	138	85
小坂本町2丁目	185	95	90	65	清水7丁目	209	111	98	69
小坂本町3丁目	492	271	221	210	下市場	1,896	1,044	852	791
小坂本町4丁目	114	60	54	51	下市場1丁目	46	27	19	11
小坂本町5丁目	272	150	122	145	下市場2丁目	29	15	14	7
小坂本町6丁目	140	92	48	68	下市場3丁目	171	97	74	88
小坂本町7丁目	116	54	62	37	下市場4丁目	306	166	140	104
小坂本町8丁目	144	71	73	60	下市場5丁目	168	85	83	67
寿町	3,191	1,694	1,497	1,302	下市場6丁目	147	83	64	68
寿町1丁目	33	18	15	10	下市場7丁目	327	201	126	164
寿町2丁目	159	85	74	67	下市場8丁目	702	370	332	282
寿町3丁目	254	137	117	129	下林	1,774	934	840	727
寿町4丁目	674	350	324	257	下林1丁目	420	216	204	186
寿町5丁目	419	213	206	156	下林2丁目	196	107	89	83
寿町6丁目	325	171	154	124	下林3丁目	557	290	267	201
寿町7丁目	499	259	240	187	下林4丁目	195	86	109	71
寿町8丁目	828	461	367	372	下林5丁目	105	61	44	47
挙母町	512	247	265	221	下林6丁目	122	65	57	57
挙母町1丁目	156	81	75	65					

E-7 町・丁字別人口・世帯数(続き)

平成21年10月1日現在

町・丁字名	総人口	男	女	世帯数	町・丁字名	総人口	男	女	世帯数
下林町7丁目	179	109	70	82	千足町8丁目	32	16	16	12
樹木町	513	246	267	186	千足町9丁目	17	6	11	4
樹木町1丁目	92	43	49	28	千足町10丁目	127	65	62	34
樹木町2丁目	100	44	56	33	千足町石池	-	-	-	-
樹木町3丁目	108	53	55	43	千足町鷹金	-	-	-	-
樹木町4丁目	63	30	33	28	千足町神明堂	438	207	231	158
樹木町5丁目	150	76	74	54	千足町比丘尻	355	182	173	129
昭和町	750	373	377	342	千足町彦重	-	-	-	-
昭和町1丁目	208	110	98	93	千足町明蓮	-	-	-	-
昭和町2丁目	204	94	110	82	太平町	92	37	55	48
昭和町3丁目	160	81	79	77	太平町出崎	-	-	-	-
昭和町4丁目	178	88	90	90	太平町七曲	42	22	20	19
白白浜町	-	-	-	-	太平町平山	36	8	28	25
白白浜町	-	-	-	-	太平町盆ノ木	14	7	7	4
新生町	807	465	342	361	太平町午込	-	-	-	-
新生町1丁目	471	238	233	172	高崎町	493	248	245	176
新生町2丁目	192	98	94	67	高崎町欠ノ上	192	98	94	75
新生町3丁目	127	113	14	108	高崎町兼近	7	4	3	3
新生町4丁目	13	13	-	13	高崎町北ノ脇	202	101	101	73
新生町5丁目	4	3	1	1	高崎町新明池	1	1	-	1
新生町6丁目	-	-	-	-	高崎町神明前	85	40	45	22
陣中町	1,694	967	727	858	高崎町野末	6	4	2	2
陣中町1丁目	1,125	667	458	584	高原町	912	454	458	292
陣中町2丁目	569	300	269	274	高原町1丁目	431	215	216	142
陣中町3丁目	-	-	-	-	高原町2丁目	61	32	29	26
陣中町4丁目	-	-	-	-	高原町3丁目	48	25	23	12
陣中町5丁目	-	-	-	-	高原町4丁目	99	50	49	32
新新町	1,374	699	675	517	高原町5丁目	141	65	76	42
新新町1丁目	280	144	136	113	高原町6丁目	34	16	18	12
新新町2丁目	238	114	124	84	高原町7丁目	98	51	47	26
新新町3丁目	608	306	302	224	竹生町	530	285	245	237
新新町4丁目	248	135	113	96	竹生町1丁目	155	81	74	61
神明町	611	303	308	271	竹生町2丁目	111	56	55	46
神明町1丁目	327	153	174	139	竹生町3丁目	126	74	52	57
神明町2丁目	83	46	37	50	竹生町4丁目	138	74	64	73
神明町3丁目	201	104	97	82	田代町	256	142	114	108
水源町	3,140	1,567	1,573	1,164	田代町1丁目	-	-	-	-
水源町1丁目	322	172	150	120	田代町2丁目	-	-	-	-
水源町2丁目	964	482	482	379	田代町3丁目	37	21	16	11
水源町3丁目	896	430	466	304	田代町4丁目	83	41	42	27
水源町4丁目	431	214	217	167	田代町5丁目	19	9	10	9
水源町5丁目	147	80	67	58	田代町6丁目	-	-	-	-
水源町6丁目	380	189	191	136	田代町7丁目	-	-	-	-
水源町7丁目	-	-	-	-	田代町8丁目	117	71	46	61
砂町	-	-	-	-	田中町	4,463	2,719	1,744	2,208
砂町	-	-	-	-	田中町1丁目	578	318	260	262
聖心町	2,814	1,997	817	1,736	田中町2丁目	784	651	133	603
聖心町1丁目	1,153	1,129	24	1,123	田中町3丁目	805	466	339	380
聖心町2丁目	631	341	290	260	田中町4丁目	1,359	786	573	636
聖心町3丁目	368	187	181	123	田中町5丁目	937	498	439	327
聖心町4丁目	662	340	322	230	田町	-	-	-	-
千足町	1,531	773	758	554	田町1丁目	-	-	-	-
千足町1丁目	303	142	161	98	田町2丁目	-	-	-	-
千足町2丁目	1	1	-	1	田町3丁目	-	-	-	-
千足町3丁目	26	21	5	22	田町4丁目	-	-	-	-
千足町4丁目	51	28	23	24	長興寺	898	459	439	295
千足町5丁目	78	44	34	29	長興寺1丁目	52	28	24	17
千足町6丁目	93	57	36	40	長興寺2丁目	75	35	40	23
千足町7丁目	10	4	6	3	長興寺3丁目	-	-	-	-
					長興寺4丁目	-	-	-	-
					長興寺5丁目	75	36	39	27
					長興寺6丁目	219	114	105	70

E-7 町・丁字別人口・世帯数(続き)

平成21年10月1日現在

町・丁字名	総人口	男	女	世帯数	町・丁字名	総人口	男	女	世帯数
長興寺7丁目	127	69	58	34	錦錦町1丁目	194	123	71	104
長興寺8丁目	46	21	25	11	錦錦町2丁目	83	55	28	45
長興寺9丁目	176	88	88	68	西新町	111	68	43	59
長興寺10丁目	128	68	60	45	西新町1丁目	8	4	4	2
司町	967	527	440	401	西新町2丁目	-	-	-	-
司町1丁目	215	126	89	102	西新町3丁目	-	-	-	-
司町2丁目	490	251	239	195	西新町4丁目	-	-	-	-
司町3丁目	35	21	14	10	西新町5丁目	6	3	3	1
司町4丁目	129	68	61	53	西新町6丁目	-	-	-	-
司町5丁目	29	16	13	8	西新町7丁目	-	-	-	-
司町6丁目	69	45	24	33	西新町8丁目	-	-	-	-
月見町	998	533	465	460	西新町9丁目	2	1	1	1
月見町1丁目	237	129	108	108	西山町	727	358	369	384
月見町2丁目	469	259	210	235	西山町1丁目	196	93	103	97
月見町3丁目	292	145	147	117	西山町2丁目	285	134	151	135
月見町4丁目	-	-	-	-	西山町3丁目	28	15	13	15
月見町5丁目	-	-	-	-	西山町4丁目	45	33	12	39
土橋町	2,010	1,101	909	857	西山町5丁目	44	25	19	20
土橋町1丁目	-	-	-	-	西山町6丁目	129	58	71	78
土橋町2丁目	48	35	13	33	西山町	839	417	422	293
土橋町3丁目	89	48	41	32	西山町1丁目	54	28	26	25
土橋町4丁目	199	99	100	79	西山町2丁目	152	71	81	52
土橋町5丁目	638	330	308	251	西山町3丁目	583	295	288	194
土橋町6丁目	424	246	178	218	西山町4丁目	-	-	-	-
土橋町7丁目	166	92	74	58	西山町5丁目	50	23	27	22
土橋町8丁目	446	251	195	186	日南町	1,632	812	820	664
貞宝町	18	10	8	6	日南町1丁目	365	185	180	150
貞宝町井ヶ下	-	-	-	-	日南町2丁目	52	-	52	52
貞宝町欠田	-	-	-	-	日南町3丁目	355	178	177	145
貞宝町貞宝	18	10	8	6	日南町4丁目	323	173	150	125
天王町	414	206	208	147	日南町5丁目	537	276	261	192
天王町1丁目	244	123	121	86	白山町	643	325	318	249
天王町2丁目	9	4	5	6	白山町五郎	-	-	-	-
天王町3丁目	64	31	33	23	白山町出崎	5	3	2	2
天王町4丁目	52	28	24	17	白山町道願	3	2	1	1
天王町5丁目	8	3	5	3	白山町七曲	545	269	276	186
天王町6丁目	37	17	20	12	白山町二ツ坂	84	49	35	58
東新町	2,035	1,078	957	844	白山町吉兼	6	2	4	2
東新町1丁目	504	273	231	216	八幡町	54	29	25	23
東新町2丁目	360	194	166	146	八幡町1丁目	-	-	-	-
東新町3丁目	769	402	367	297	八幡町2丁目	-	-	-	-
東新町4丁目	144	77	67	59	八幡町3丁目	54	29	25	23
東新町5丁目	83	42	41	31	花丘町	54	25	29	17
東新町6丁目	175	90	85	95	花丘町1丁目	11	7	4	2
常盤町	602	285	317	214	花丘町2丁目	17	8	9	5
常盤町1丁目	228	104	124	84	花丘町3丁目	-	-	-	-
常盤町2丁目	238	114	124	85	花丘町4丁目	26	10	16	10
常盤町3丁目	136	67	69	45	東梅坪町	2,460	1,278	1,182	1,061
十塚町	645	354	291	330	東梅坪町1丁目	40	20	20	16
十塚町1丁目	227	114	113	82	東梅坪町2丁目	181	90	91	76
十塚町2丁目	83	40	43	37	東梅坪町3丁目	213	102	111	73
十塚町3丁目	164	96	68	97	東梅坪町4丁目	266	137	129	98
十塚町4丁目	73	48	25	62	東梅坪町5丁目	-	-	-	-
十塚町5丁目	98	56	42	52	東梅坪町6丁目	573	292	281	230
トヨタ	768	618	150	767	東梅坪町7丁目	103	57	46	42
トヨタ	768	618	150	767	東梅坪町8丁目	305	152	153	123
中島町	-	-	-	-	東梅坪町9丁目	416	229	187	207
中島町	-	-	-	-	東梅坪町10丁目	363	199	164	196
久岡町	621	336	285	235	久岡町1丁目	-	-	-	-

E-7 町・丁字別人口・世帯数(続き)

平成21年10月1日現在

町・丁字名	総人口	男	女	世帯数	町・丁字名	総人口	男	女	世帯数
久岡町 2丁目	139	73	66	44	細谷町 5丁目	23	11	12	7
久岡町 3丁目	12	6	6	3	細谷町 6丁目	-	-	-	-
久岡町 4丁目	150	89	61	77	細谷町 7丁目	13	7	6	5
久岡町 5丁目	112	53	59	34	本新町	1,096	571	525	483
久岡町 6丁目	57	33	24	21	本新町 1丁目	104	54	50	34
久岡町 7丁目	151	82	69	56	本新町 2丁目	307	165	142	132
日之出町	1,479	879	600	765	本新町 3丁目	143	70	73	52
日之出町 1丁目	660	421	239	365	本新町 4丁目	132	76	56	52
日之出町 2丁目	819	458	361	400	本新町 5丁目	116	56	60	44
日之出町 3丁目	-	-	-	-	本新町 6丁目	29	16	13	10
日之出町 4丁目	-	-	-	-	本新町 7丁目	175	78	97	120
日之出町 5丁目	-	-	-	-	本新町 8丁目	43	22	21	14
日之出町 6丁目	-	-	-	-	本新町 9丁目	47	34	13	25
日之出町 7丁目	-	-	-	-	本地町	1,610	829	781	552
日之出町 8丁目	-	-	-	-	本地町 1丁目	42	23	19	13
平芝町	2,677	1,381	1,296	1,090	本地町 2丁目	251	124	127	92
平芝町 1丁目	6	4	2	2	本地町 3丁目	482	249	233	157
平芝町 2丁目	282	142	140	120	本地町 4丁目	444	238	206	162
平芝町 3丁目	539	282	257	245	本地町 5丁目	63	33	30	21
平芝町 4丁目	796	416	380	303	本地町 6丁目	191	93	98	58
平芝町 5丁目	107	51	56	37	本地町 7丁目	43	22	21	17
平芝町 6丁目	292	160	132	120	本地町 8丁目	17	7	10	6
平芝町 7丁目	353	183	170	150	本地町 9丁目	27	15	12	11
平芝町 8丁目	302	143	159	113	本地町 10丁目	50	25	25	15
平山町	1,758	1,054	704	887	前田町	113	67	46	47
平山町 1丁目	547	341	206	291	前田町 1丁目	9	4	5	2
平山町 2丁目	-	-	-	-	前田町 2丁目	5	2	3	2
平山町 3丁目	256	239	17	234	前田町 3丁目	5	3	2	1
平山町 4丁目	90	46	44	35	前田町 4丁目	27	15	12	7
平山町 5丁目	456	225	231	168	前田町 5丁目	45	32	13	29
平山町 6丁目	409	203	206	159	前田町 6丁目	22	11	11	6
平山町 7丁目	-	-	-	-	前田町 7丁目	-	-	-	-
広久手町	2,000	1,065	935	878	前山町	2,477	1,286	1,191	1,005
広久手町 1丁目	306	159	147	134	前山町 1丁目	176	85	91	70
広久手町 2丁目	501	284	217	218	前山町 2丁目	265	144	121	113
広久手町 3丁目	702	369	333	326	前山町 3丁目	1,153	593	560	424
広久手町 4丁目	158	81	77	63	前山町 4丁目	398	214	184	187
広久手町 5丁目	267	137	130	107	前山町 5丁目	485	250	235	211
広久手町 6丁目	-	-	-	-	松ヶ枝町	128	67	61	61
広久手町 7丁目	66	35	31	30	松ヶ枝町 1丁目	-	-	-	-
広路町	74	39	35	32	松ヶ枝町 2丁目	51	26	25	23
広路町 1丁目	40	21	19	21	松ヶ枝町 3丁目	77	41	36	38
広路町 2丁目	34	18	16	11	丸根町	302	165	137	99
広路町 3丁目	-	-	-	-	丸根町 1丁目	4	1	3	1
深田町	1,645	904	741	740	丸根町 2丁目	6	3	3	2
深田町 1丁目	640	341	299	315	丸根町 3丁目	107	65	42	36
深田町 2丁目	153	84	69	57	丸根町 4丁目	103	56	47	31
深田町 3丁目	335	196	139	167	丸根町 5丁目	82	40	42	29
深田町 4丁目	517	283	234	201	丸根町 6丁目	-	-	-	-
深田町 5丁目	-	-	-	-	丸根町 7丁目	-	-	-	-
平和町	1,886	882	1,004	820	丸山町	2,762	1,201	1,561	1,593
平和町 1丁目	227	20	207	195	丸山町 1丁目	18	9	9	5
平和町 2丁目	395	208	187	138	丸山町 2丁目	-	-	-	-
平和町 3丁目	351	192	159	133	丸山町 3丁目	29	14	15	11
平和町 4丁目	536	279	257	218	丸山町 4丁目	552	255	297	203
平和町 5丁目	265	129	136	103	丸山町 5丁目	148	78	70	56
平和町 6丁目	45	23	22	12	丸山町 6丁目	151	80	71	56
平和町 7丁目	63	29	34	20	丸山町 7丁目	178	84	94	70
平和町 8丁目	4	2	2	1	丸山町 8丁目	502	260	242	197
細谷町	293	167	126	150	丸山町 9丁目	471	360	111	335
細谷町 1丁目	133	76	57	59	丸山町 10丁目	713	61	652	660
細谷町 2丁目	31	21	10	23	瑞穂町	489	264	225	218
細谷町 3丁目	-	-	-	-					
細谷町 4丁目	93	52	41	56					

E-7 町・丁字別人口・世帯数(続き)

平成21年10月1日現在

町・丁字名	総人口	男	女	世帯数	町・丁字名	総人口	男	女	世帯数
瑞穂町1丁目	363	196	167	162	元城町4丁目	175	96	79	92
瑞穂町2丁目	71	42	29	42	元町	5	5	-	5
瑞穂町3丁目	46	23	23	11	元町	5	5	-	5
瑞穂町4丁目	9	3	6	3	元宮町	227	123	104	104
緑ヶ丘	1,820	1,029	791	1,009	元宮町1丁目	52	36	16	38
緑ヶ丘1丁目	424	232	192	170	元宮町2丁目	18	9	9	6
緑ヶ丘2丁目	378	281	97	278	元宮町3丁目	38	20	18	13
緑ヶ丘3丁目	209	118	91	103	元宮町4丁目	29	16	13	15
緑ヶ丘4丁目	238	64	174	171	元宮町5丁目	49	24	25	20
緑ヶ丘5丁目	264	165	99	145	元宮町6丁目	41	18	23	12
緑ヶ丘6丁目	2	1	1	1	山之手	4,340	2,269	2,071	1,860
緑ヶ丘7丁目	305	168	137	141	山之手1丁目	576	299	277	233
宮上町	3,413	1,732	1,681	1,330	山之手2丁目	392	190	202	157
宮上町1丁目	15	6	9	5	山之手3丁目	350	172	178	144
宮上町2丁目	938	463	475	356	山之手4丁目	410	212	198	217
宮上町3丁目	268	132	136	94	山之手5丁目	178	90	88	70
宮上町4丁目	342	183	159	128	山之手6丁目	276	144	132	114
宮上町5丁目	652	313	339	230	山之手7丁目	463	239	224	185
宮上町6丁目	114	66	48	47	山之手8丁目	933	510	423	412
宮上町7丁目	657	302	355	242	山之手9丁目	337	180	157	145
宮上町8丁目	427	267	160	228	山之手10丁目	425	233	192	183
宮口町	798	422	376	290	横山町	636	334	302	229
宮口町1丁目	261	145	116	110	横山町1丁目	6	3	3	2
宮口町2丁目	280	143	137	88	横山町2丁目	-	-	-	-
宮口町3丁目	12	7	5	5	横山町3丁目	1	1	-	1
宮口町4丁目	123	65	58	47	横山町4丁目	629	330	299	226
宮口町5丁目	100	51	49	33	竜宮町	-	-	-	-
宮口町6丁目	18	8	10	6	竜宮町	-	-	-	-
宮口町7丁目	4	3	1	1	若草町	403	215	188	161
美山町	1,655	881	774	759	若草町1丁目	160	78	82	46
美山町1丁目	221	111	110	84	若草町2丁目	100	58	42	64
美山町2丁目	234	131	103	121	若草町3丁目	111	59	52	40
美山町3丁目	291	155	136	94	若草町4丁目	32	20	12	11
美山町4丁目	593	314	279	318	若宮町	694	363	331	338
美山町5丁目	316	170	146	142	若宮町1丁目	9	4	5	7
宮町	1,142	583	559	423	若宮町2丁目	115	57	58	44
宮町1丁目	29	18	11	9	若宮町3丁目	170	102	68	103
宮町2丁目	26	12	14	6	若宮町4丁目	159	79	80	66
宮町3丁目	173	86	87	62	若宮町5丁目	80	37	43	31
宮町4丁目	242	120	122	94	若宮町6丁目	109	58	51	57
宮町5丁目	223	112	111	92	若宮町7丁目	33	17	16	18
宮町6丁目	286	148	138	93	若宮町8丁目	19	9	10	12
宮町7丁目	163	87	76	67	高橋地区	56,058	28,012	28,046	20,200
御幸町	98	55	43	32	池田町	170	85	85	46
御幸町1丁目	19	13	6	6	池田町アガタゲ	47	22	25	10
御幸町2丁目	42	21	21	13	池田町大谷下	43	23	20	11
御幸町3丁目	28	15	13	8	池田町北投	-	-	-	-
御幸町4丁目	7	4	3	3	池田町五反田	-	-	-	-
御幸町5丁目	-	-	-	-	池田町小山田	14	7	7	6
御幸町6丁目	2	2	-	2	池田町ハシマゲ	13	7	6	5
明和町	3,703	1,920	1,783	1,440	池田町前田	53	26	27	14
明和町1丁目	208	106	102	79	池田町南	-	-	-	-
明和町2丁目	537	281	256	217	市木町	5,425	2,773	2,652	1,845
明和町3丁目	581	326	255	264	市木町赤岩	-	-	-	-
明和町4丁目	429	226	203	176	市木町沖田	34	18	16	15
明和町5丁目	575	290	285	219	市木町片坂	37	19	18	14
明和町6丁目	673	352	321	236	市木町北山	-	-	-	-
明和町7丁目	700	339	361	249	市木町北河	111	47	64	38
元城町	525	292	233	284	市木町駿外	322	154	168	123
元城町1丁目	121	69	52	65					
元城町2丁目	127	64	63	68					
元城町3丁目	102	63	39	59					

E-7 町・丁字別人口・世帯数(続き)

平成21年10月1日現在

町・丁字名	総人口	男	女	世帯数	町・丁字名	総人口	男	女	世帯数
市木町西山	-	-	-	-	川田町	10	4	6	5
市木町日影	108	58	50	33	川田町1丁目	3	2	1	3
市木町豆入	-	-	-	-	川田町2丁目	-	-	-	-
市木町南山下	-	-	-	-	川田町3丁目	-	-	-	-
市木町谷柳	13	8	5	4	川田町4丁目	-	-	-	-
市木町耳太	216	107	109	75	川田町5丁目	7	2	5	2
市木町由ノ木	-	-	-	-	京ヶ峰	2,775	1,362	1,413	1,136
市木町1丁目	851	425	426	320	京ヶ峰1丁目	1,936	948	988	822
市木町2丁目	346	176	170	138	京ヶ峰2丁目	839	414	425	314
市木町3丁目	619	326	293	221	京ヶ峰3丁目	-	-	-	-
市木町4丁目	491	257	234	174	京ヶ峰4丁目	-	-	-	-
市木町5丁目	603	306	297	215	京ヶ峰5丁目	-	-	-	-
市木町6丁目	17	10	7	9	京ヶ峰6丁目	-	-	-	-
市木町7丁目	30	17	13	10	京ヶ峰7丁目	-	-	-	-
市木町8丁目	515	276	239	135	古瀬間町	1,648	857	791	556
市木町9丁目	409	205	204	130	古瀬間町安貝	35	15	20	10
市木町10丁目	703	364	339	191	古瀬間町足場	-	-	-	-
泉町坂根	1,753	886	867	628	古瀬間町窟谷	-	-	-	-
泉町一梅	-	-	-	-	古瀬間町追手	2	1	1	1
泉町上	268	133	135	90	古瀬間町大日	-	-	-	-
泉町下	8	5	3	3	古瀬間町唐沢	-	-	-	-
泉町神前	24	12	12	9	古瀬間町小田	7	3	4	2
泉町下瀬	14	6	8	7	古瀬間町坂能	5	3	2	2
泉町林	-	-	-	-	古瀬間町坂能	589	315	274	212
泉町日四	11	6	5	4	古瀬間町十方	-	-	-	-
泉町山	4	2	2	2	古瀬間町鈴御	-	-	-	-
泉町1丁目	359	183	176	119	古瀬間町千高	-	-	-	-
泉町2丁目	245	125	120	102	古瀬間町高多	20	10	10	5
泉町3丁目	409	211	198	151	古瀬間町高多	15	9	6	5
泉町	411	203	208	141	古瀬間町砥石	30	12	18	8
岩町滝小	796	395	401	271	古瀬間町鳥ヶ	-	-	-	-
岩町滝コ	48	25	23	15	古瀬間町中切	716	369	347	243
岩町新田	-	-	-	-	古瀬間町中津	14	6	8	5
岩町新神明	212	107	105	64	古瀬間町西貝	23	13	10	5
岩町菅生	-	-	-	-	古瀬間町配藤	18	10	8	4
岩町菅坂	-	-	-	-	古瀬間町古藤	-	-	-	-
岩町高坂	25	8	17	14	古瀬間町古藤	9	5	4	4
岩町高ノ上	406	210	196	148	古瀬間町平本	25	15	10	9
岩町滝ノ洞	-	-	-	-	古瀬間町持田	-	-	-	-
岩町花立	49	18	31	14	古瀬間町持田	77	42	35	23
岩町滝向	56	27	29	16	古瀬間町森ノ	-	-	-	-
岩町	-	-	-	-	古瀬間町山ノ	63	29	34	18
野町	-	-	-	-	古瀬間町	-	-	-	-
上野町1丁目	1,669	834	835	657	琴平町	34	18	16	12
上野町2丁目	55	22	33	18	琴平町大木	-	-	-	-
上野町3丁目	216	108	108	79	琴平町大久	-	-	-	-
上野町4丁目	293	153	140	133	琴平町玄野	20	9	11	7
上野町5丁目	196	98	98	96	琴平町鴻巣	-	-	-	-
上野町6丁目	132	66	66	51	琴平町砂田	-	-	-	-
上野町7丁目	113	54	59	39	琴平町土ノ	-	-	-	-
上野町8丁目	286	141	145	95	琴平町西ノ	-	-	-	-
上野町9丁目	363	189	174	140	琴平町百畝	-	-	-	-
上野町	15	3	12	6	琴平町松	13	8	5	4
大見町	-	-	-	-	琴平町宮久	-	-	-	-
大見町1丁目	235	109	126	66	琴平町三山	1	1	-	1
大見町2丁目	18	7	11	6	琴平町吉	-	-	-	-
大見町3丁目	25	10	15	7	志賀町	3,464	1,730	1,734	1,252
大見町4丁目	27	13	14	6	志賀町荒石	2	1	1	1
大見町5丁目	-	-	-	-	志賀町池田	-	-	-	-
大見町6丁目	36	18	18	7	志賀町後山	24	10	14	10
大見町7丁目	69	32	37	24	志賀町大窪	5	2	3	2
大見町8丁目	45	22	23	11	志賀町大上	-	-	-	-
大見町	15	7	8	5	志賀町香上	47	23	24	14
神池町1丁目	2,018	1,006	1,012	756	志賀町	1,179	585	594	434
神池町2丁目	192	93	99	70	志賀町	648	321	327	239
神池町	1,826	913	913	686	志賀町	-	-	-	-

E-7 町・丁字別人口・世帯数(続き)

平成21年10月1日現在

町・丁字名	総人口	男	女	世帯数	町・丁字名	総人口	男	女	世帯数
志賀町上番戸	4	1	3	1	野見見	841	395	446	302
志賀町神高山	4	2	2	1	野見見	5	2	3	1
志賀町楠ノ木	-	-	-	-	野見見	45	23	22	12
志賀町猿口	-	-	-	-	野見見	132	55	77	46
志賀町下番戸	177	92	85	59	野見見	33	17	16	12
志賀町城山	21	11	10	4	野見見	107	48	59	48
志賀町高柄	823	411	412	282	野見見	103	49	54	34
志賀町西ノ海	70	36	34	21	野見見	58	31	27	17
志賀町根ノ山	51	24	27	13	野見見	73	38	35	24
志賀町花柄	43	21	22	12	野見見	82	42	40	30
志賀町浜居	71	37	34	22	野見見	40	18	22	14
志賀町前田	185	96	89	100	野見見	54	26	28	25
志賀町前平	11	6	5	3	野見見	109	46	63	39
志賀町宮裏	75	40	35	25	野見見	2,527	1,234	1,293	1,036
志賀町宮前	2	1	1	1	野見見	593	305	288	225
志賀町山ノ神	11	3	8	4	野見見	856	417	439	310
志賀町稔	-	-	-	-	野見見	891	454	437	332
志賀町	11	7	4	4	野見見	20	9	11	6
志賀町	-	-	-	-	野見見	167	49	118	163
渋谷町	1,299	648	651	546	東山町	3,770	1,757	2,013	1,374
渋谷町1丁目	541	280	261	242	東山町1丁目	92	43	49	32
渋谷町2丁目	153	82	71	69	東山町2丁目	2,597	1,173	1,424	973
渋谷町3丁目	605	286	319	235	東山町3丁目	61	30	31	18
千石町	56	29	27	21	東山町4丁目	859	429	430	290
千石町1丁目	42	22	20	15	東山町5丁目	82	44	38	30
千石町2丁目	8	4	4	3	東山町6丁目	79	38	41	31
千石町3丁目	5	2	3	2	東山町7丁目	-	-	-	-
千石町4丁目	-	-	-	-	平井町	492	255	237	149
千石町5丁目	1	1	-	1	平井町1丁目	16	6	10	7
千石町6丁目	-	-	-	-	平井町2丁目	7	4	3	3
千石町7丁目	-	-	-	-	平井町3丁目	9	4	5	3
高橋町	671	330	341	246	平井町4丁目	-	-	-	-
高橋町1丁目	223	110	113	88	平井町5丁目	78	43	35	25
高橋町2丁目	170	80	90	60	平井町6丁目	138	69	69	36
高橋町3丁目	180	89	91	66	平井町7丁目	80	47	33	22
高橋町4丁目	91	48	43	30	平井町8丁目	164	82	82	53
高橋町5丁目	-	-	-	-	平井町9丁目	-	-	-	-
高橋町6丁目	-	-	-	-	広川町	965	497	468	365
高橋町7丁目	7	3	4	2	広川町1丁目	-	-	-	-
寺部町	1,182	588	594	415	広川町2丁目	-	-	-	-
寺部町1丁目	259	132	127	93	広川町3丁目	-	-	-	-
寺部町2丁目	279	131	148	90	広川町4丁目	-	-	-	-
寺部町3丁目	285	150	135	114	広川町5丁目	16	11	5	6
寺部町4丁目	293	137	156	89	広川町6丁目	-	-	-	-
寺部町5丁目	66	38	28	29	広川町7丁目	168	94	74	65
寺部町6丁目	-	-	-	-	広川町8丁目	345	176	169	136
渡合町	196	103	93	68	広川町9丁目	90	53	37	46
渡合町1丁目	18	10	8	8	広川町10丁目	203	93	110	61
渡合町2丁目	45	21	24	13	広川町11丁目	143	70	73	51
渡合町3丁目	20	10	10	7	扶桑町	649	343	306	202
渡合町4丁目	52	29	23	17	扶桑町1丁目	63	35	28	18
渡合町5丁目	61	33	28	23	扶桑町2丁目	169	85	84	51
百々町	1,265	627	638	365	扶桑町3丁目	127	62	65	43
百々町1丁目	99	44	55	33	扶桑町4丁目	26	12	14	7
百々町2丁目	98	50	48	31	扶桑町5丁目	23	12	11	8
百々町3丁目	82	40	42	26	扶桑町6丁目	116	62	54	34
百々町4丁目	13	6	7	4	扶桑町7丁目	77	43	34	18
百々町5丁目	13	6	7	3	扶桑町8丁目	5	2	3	3
百々町6丁目	9	4	5	7	扶桑町9丁目	43	30	13	20
百々町7丁目	12	4	8	4	扶桑町10丁目	-	-	-	-
百々町8丁目	829	423	406	223	宝来町	1,091	551	540	375
百々町9丁目	110	50	60	34	宝来町1丁目	-	-	-	-
					宝来町2丁目	-	-	-	-
					宝来町3丁目	-	-	-	-

E-7 町・丁字別人口・世帯数(続き)

平成21年10月1日現在

町・丁字名	総人口	男	女	世帯数	町・丁字名	総人口	男	女	世帯数
宝来町4丁目	1,091	551	540	375	高上1丁目	1,849	966	883	722
水間町1丁目	24	12	12	8	高上2丁目	790	411	379	326
水間町2丁目	-	-	-	-	美里1丁目	1,059	555	504	396
水間町3丁目	-	-	-	-	美里2丁目	7,563	3,858	3,705	2,915
水間町4丁目	10	5	5	4	美里3丁目	1,095	549	546	390
水間町5丁目	4	2	2	1	美里4丁目	1,798	921	877	676
水間町6丁目	6	3	3	2	美里5丁目	1,312	664	648	477
水間町7丁目	4	2	2	1	美里6丁目	1,514	760	754	644
御立町1丁目	619	306	313	188	美里	1,221	637	584	484
御立町2丁目	16	9	7	5	美里	623	327	296	244
御立町3丁目	-	-	-	-	双美町1丁目	745	373	372	268
御立町4丁目	96	46	50	25	双美町2丁目	244	127	117	89
御立町5丁目	153	81	72	43	双美町3丁目	260	129	131	96
御立町6丁目	54	25	29	16	美和町1丁目	241	117	124	83
御立町7丁目	-	-	-	-	美和町2丁目	1,774	838	936	719
御立町8丁目	17	8	9	5	美和町3丁目	179	85	94	70
御立町9丁目	122	63	59	48	美和町	198	93	105	135
御立町10丁目	10	4	6	4	五ヶ丘	1,397	660	737	514
御立町11丁目	151	70	81	42	五ヶ丘1丁目	7,113	3,539	3,574	2,212
御立町12丁目	-	-	-	-	五ヶ丘2丁目	1,137	570	567	351
御立町13丁目	-	-	-	-	五ヶ丘3丁目	800	385	415	255
宮前町1丁目	17	6	11	6	五ヶ丘4丁目	836	412	424	273
宮前町2丁目	3	1	2	1	五ヶ丘5丁目	333	165	168	102
宮前町3丁目	-	-	-	-	五ヶ丘6丁目	743	383	360	228
宮前町4丁目	14	5	9	5	五ヶ丘7丁目	626	303	323	197
宮前町5丁目	-	-	-	-	五ヶ丘8丁目	1,445	725	720	431
宮前町6丁目	-	-	-	-	五ヶ丘	1,193	596	597	375
宮前町7丁目	-	-	-	-	五ヶ丘	-	-	-	-
室町1丁目	441	229	212	165	五ヶ丘	-	-	-	-
室町2丁目	120	71	49	59	上郷地区	34,487	17,894	16,593	12,718
室町3丁目	83	38	45	25	畝部西町伊勢	1,813	881	932	617
室町4丁目	90	46	44	31	畝部西町一川	109	54	55	34
室町5丁目	4	2	2	1	畝部西町大垣	-	-	-	-
室町6丁目	37	20	17	10	畝部西町河原	43	18	25	11
室町7丁目	72	37	35	29	畝部西町国江	6	3	3	2
室町	35	15	20	10	畝部西町御位	126	68	58	49
森町1丁目	266	133	133	88	畝部西町伍位	13	5	8	4
森町2丁目	-	-	-	-	畝部西町郷	3	2	1	1
森町3丁目	4	2	2	1	畝部西町昆布	-	-	-	-
森町4丁目	10	6	4	2	畝部西町新田	30	15	15	11
森町5丁目	-	-	-	-	畝部西町城ヶ	69	30	39	22
森町6丁目	39	21	18	12	畝部西町高畑	34	16	18	12
森町7丁目	32	15	17	9	畝部西町高正	5	2	3	1
森町8丁目	128	65	63	44	畝部西町高鳥	24	11	13	8
森町	53	24	29	20	畝部西町西浦	4	2	2	2
社町	-	-	-	-	畝部西町西裏	-	-	-	-
社町	-	-	-	-	畝部西町本川	23	9	14	6
矢並町大原	-	-	-	-	畝部西町御手	-	-	-	-
矢並町桑原	646	336	310	215	畝部西町宮西	20	9	11	5
矢並町香沢	27	16	11	7	畝部西町屋敷	59	29	30	17
矢並町清徳	27	16	11	7	畝部西町柳原	116	52	64	34
矢並町百伏	32	14	18	8	畝部西町下台	313	166	147	104
矢並町広畑	41	21	20	14	畝部西町蓮	722	343	379	262
矢並町法松	16	6	10	6	畝部西町	94	47	47	32
矢並町平	-	-	-	-	畝部東町池田	2,420	1,218	1,202	729
矢並町脇	108	55	53	38	畝部東町石神	-	-	-	-
矢並町宮脇	369	199	170	126	畝部東町石蔵	27	14	13	8
矢並町向合	-	-	-	-	畝部東町稲荷	22	11	11	10
矢並町ワッパ	32	14	18	9	畝部東町采女	-	-	-	-
	21	11	10	7	畝部東町会下	108	50	58	35
	-	-	-	-		4	2	2	2

E-7 町・丁字別人口・世帯数(続き)

平成21年10月1日現在

町・丁字名	総人口	男	女	世帯数	町・丁字名	総人口	男	女	世帯数
部東町大	-	-	-	-	永覚新町	4,580	2,534	2,046	2,034
部東町押	-	-	-	-	永覚新町1丁	1,768	1,097	671	916
部東町上梅	42	18	24	10	永覚新町2丁	1,694	866	828	604
部東町上中	70	39	31	13	永覚新町3丁	806	430	376	344
部東町茅場	56	28	28	21	永覚新町4丁	148	82	66	47
部東町川田	869	443	426	291	永覚新町5丁	164	59	105	123
部東町荒神	-	-	-	-	鴛鴨町	4,213	2,223	1,990	1,490
部東町郷東	-	-	-	-	鴛鴨町石川	23	13	10	10
部東町下川	-	-	-	-	鴛鴨町石根	36	16	20	12
部東町下堤	-	-	-	-	鴛鴨町稲荷山	-	-	-	-
部東町地蔵	30	14	16	8	鴛鴨町上大岨	181	97	84	64
部東町長乱	29	11	18	7	鴛鴨町上高根	618	329	289	231
部東町堤辻	-	-	-	-	鴛鴨町上葎池	-	-	-	-
部東町堤外裏	-	-	-	-	鴛鴨町川原	-	-	-	-
部東町寺西	24	15	9	8	鴛鴨町畔烟	105	58	47	33
部東町寺東	34	19	15	9	鴛鴨町郷上	8	4	4	1
部東町寺前	41	18	23	13	鴛鴨町郷下	-	-	-	-
部東町土橋	-	-	-	-	鴛鴨町小畔屋	272	139	133	76
部東町中切	235	112	123	59	鴛鴨町治林	43	27	16	16
部東町中中	-	-	-	-	鴛鴨町下大岨	161	85	76	51
部東町中島	129	70	59	34	鴛鴨町下高根	445	241	204	174
部東町中堤	-	-	-	-	鴛鴨町城新前	-	-	-	-
部東町西丹波	92	50	42	30	鴛鴨町町新林	7	4	3	2
部東町則光	8	5	3	3	鴛鴨町町神明	121	60	61	35
部東町八反	-	-	-	-	鴛鴨町町高岡	110	55	55	39
部東町馬場	98	47	51	36	鴛鴨町町天神	-	-	-	-
部東町船ノ	17	6	11	4	鴛鴨町町天渡	-	-	-	-
部東町堀内	46	22	24	11	鴛鴨町町中高根	870	465	405	328
部東町南屋	-	-	-	-	鴛鴨町町中屋敷	51	25	26	15
部東町南歌	-	-	-	-	鴛鴨町町長根	274	145	129	92
部東町宗定	267	140	127	73	鴛鴨町町西屋敷	114	55	59	31
部東町茂衛	37	20	17	8	鴛鴨町町二本	241	126	115	81
部東町柳川	-	-	-	-	鴛鴨町町畑林	-	-	-	-
部東町油天	17	7	10	4	鴛鴨町町畑内	8	3	5	2
部東町横道	6	3	3	2	鴛鴨町町東屋敷	32	15	17	8
永覚町池下	1,385	754	631	495	鴛鴨町町深迫	191	85	106	53
永覚町坂	-	-	-	-	鴛鴨町町向山	250	148	102	121
永覚町欠畑	5	1	4	5	鴛鴨町町無取	17	8	9	4
永覚町上長	539	290	249	212	鴛鴨町町元屋敷	35	20	15	11
永覚町北山	27	14	13	7	鴛鴨町町矢迫	-	-	-	-
永覚町下長	28	12	16	7	鴛鴨町町上池	-	-	-	-
永覚町下高	12	7	5	3	和会町荒古	2,553	1,329	1,224	853
永覚町下山	21	17	4	19	和会町荒古	81	36	45	26
永覚町須池	32	17	15	8	和会町安古	6	3	3	2
永覚町砂入	8	4	4	3	和会町池下	-	-	-	-
永覚町大高	-	-	-	-	和会町石十	14	7	7	6
永覚町中長	23	15	8	7	和会町畑木	33	19	14	10
永覚町中山	7	3	4	2	和会町一葉	-	-	-	-
永覚町梨畔	57	27	30	14	和会町稲荷	53	28	25	13
永覚町西小	1	-	1	1	和会町岩前	-	-	-	-
永覚町猫東	34	25	9	22	和会町大荒	141	72	69	42
永覚町百間	160	85	75	52	和会町大新	-	-	-	-
永覚町平深	64	38	26	24	和会町大田	10	6	4	3
永覚町南宮	-	-	-	-	和会町太上下	-	-	-	-
永覚町山宮	89	48	41	24	和会町太田	-	-	-	-
永覚町山山	-	-	-	-	和会町起返	-	-	-	-
永覚町欠北	132	67	65	32	和会町長田	4	-	4	2
永覚町上高	94	55	39	31	和会町隠畑	26	15	11	12
	22	11	11	6	和会町上大	22	11	11	6
	-	-	-	-	和会町上上	-	-	-	-
	-	-	-	-	和会町上上	3	2	1	1
	4	3	1	4	和会町上上	66	36	30	22

E-7 町・丁字別人口・世帯数(続き)

平成21年10月1日現在

町	丁	字	名	総人口	男	女	世帯数	町	丁	字	名	総人口	男	女	世帯数		
和	会	町	北	23	12	11	7	上	郷	町	郷	立	158	83	75	48	
和	会	町	北	9	3	6	2	上	郷	町	郷	西	13	8	5	3	
和	会	町	木	-	-	-	-	上	郷	町	郷	東	-	-	-	-	
和	会	町	九	56	28	28	14	上	郷	町	郷	前	-	-	-	-	
和	会	町	紺	-	-	-	-	上	郷	町	郷	島	7	6	1	7	
和	会	町	郷	4	2	2	1	上	郷	町	下	本	-	-	-	-	
和	会	町	郷	71	41	30	24	上	郷	町	下	城	-	-	-	-	
和	会	町	五	-	-	-	-	上	郷	町	高	根	35	16	19	11	
和	会	町	五	-	-	-	-	上	郷	町	高	根	33	15	18	9	
和	会	町	下	36	16	20	11	上	郷	町	高	中	-	-	-	-	
和	会	町	下	-	-	-	-	上	郷	町	中	山	-	-	-	-	
和	会	町	下	109	56	53	32	上	郷	町	中	子	-	-	-	-	
和	会	町	新	92	49	43	26	上	郷	町	子	荒	-	-	-	-	
和	会	町	染	-	-	-	-	上	郷	町	本	宮	-	-	-	-	
和	会	町	高	2	-	-	-	上	郷	町	宮	浦	26	25	1	26	
和	会	町	高	-	1	1	1	上	郷	町	宮	西	-	-	-	-	
和	会	町	田	65	34	31	20	上	郷	町	宮	前	17	6	11	5	
和	会	町	田	132	87	45	65	上	郷	町	森	西	17	10	7	5	
和	会	町	鳥	128	67	61	35	上	郷	町	藪	ノ	-	-	-	-	
和	会	町	中	-	-	-	-	上	郷	町	藪	間	13	4	9	4	
和	会	町	中	-	-	-	-	上	郷	町	山	間	-	-	-	-	
和	会	町	中	74	34	40	24	上	郷	町	与	三	-	-	-	-	
和	会	町	中	-	-	-	-	上	郷	町	四	通	-	-	-	-	
和	会	町	中	75	40	35	33	上	郷	町	1	丁	-	-	-	-	
和	会	町	西	227	108	119	68	上	郷	町	2	丁	目	515	273	242	189
和	会	町	西	-	-	-	-	上	郷	町	3	丁	目	493	262	231	188
和	会	町	西	-	-	-	-	上	郷	町	4	丁	目	420	226	194	166
和	会	町	馬	16	7	9	4	上	郷	町	5	丁	目	450	239	211	170
和	会	町	東	-	-	-	-	幸	町			町	772	389	383	251	
和	会	町	東	186	89	97	52	幸	町	赤	屋	敷	99	54	45	31	
和	会	町	東	-	-	-	-	幸	町	稲	荷	山	-	-	-	-	
和	会	町	東	44	20	24	12	幸	町	郷	西	57	31	26	21		
和	会	町	東	7	-	7	7	幸	町	鎌	田	7	4	3	4		
和	会	町	弁	31	16	15	11	幸	町	上	本	川	-	-	-	-	
和	会	町	細	6	2	4	2	幸	町	河	原	-	-	-	-		
和	会	町	榊	-	-	-	-	幸	町	公	文	所	20	9	11	6	
和	会	町	前	36	20	16	12	幸	町	下	郷	中	136	62	74	44	
和	会	町	道	62	49	13	41	幸	町	勝	負	池	54	26	28	19	
和	会	町	道	-	-	-	-	幸	町	大	唐	島	20	9	11	5	
和	会	町	南	84	51	33	38	幸	町	中	寺	前	3	2	1	1	
和	会	町	南	-	-	-	-	幸	町	二	本	川	-	-	-	-	
和	会	町	南	73	40	33	31	幸	町		反	田	5	2	3	2	
和	会	町	弥	1	1	-	1	幸	町	本	前	川	55	26	29	15	
和	会	町	山	-	-	-	-	幸	町	前	宮	田	2	1	1	1	
和	会	町	山	117	54	63	36	幸	町	宮	家	浦	17	8	9	7	
和	会	町	山	4	3	1	1	幸	町	隣	松	下	38	20	18	12	
和	会	町	山	61	29	32	19	幸	町			寺	259	135	124	83	
和	会	町	夕	209	107	102	62	大	大			町	249	132	117	106	
和	会	町	蓮	-	-	-	-	大	大			町	26	17	9	14	
和	会	町	大	22	11	11	9	大	大			町	2	1	1	2	
和	会	町	南	-	-	-	-	大	大			町	-	-	-	-	
和	会	町	南	80	43	37	25	大	大			町	131	67	64	62	
和	会	町	忠	-	-	-	-	大	大			町	90	47	43	28	
和	会	町	石	-	-	-	-	大	大			町	-	-	-	-	
和	会	町	北	-	-	-	-	渡	渡			町	1,697	833	864	599	
和	会	町	野	-	-	-	-	渡	渡			町	-	-	-	-	
上	郷	町	市	3,963	2,062	1,901	1,476	渡	渡			町	-	-	-	-	
上	郷	町	下	413	220	193	142	渡	渡			町	55	23	32	19	
上	郷	町	会	23	10	13	7	渡	渡			町	20	9	11	6	
上	郷	町	大	1,022	507	515	380	渡	渡			町	130	66	64	46	
上	郷	町	大	-	-	-	-	渡	渡			町	74	41	33	26	
上	郷	町	大	-	-	-	-	渡	渡			町	-	-	-	-	
上	郷	町	大	-	-	-	-	渡	渡			町	30	17	13	11	
上	郷	町	倉	26	18	8	13	渡	渡			町	42	22	20	16	
上	郷	町	小	-	-	-	-	渡	渡			町	-	-	-	-	
上	郷	町	小	-	-	-	-	渡	渡			町	37	19	18	11	
上	郷	町	郷	32	12	20	9	渡	渡			町	15	7	8	3	
上	郷	町	御	250	122	128	94	渡	渡			町	82	43	39	20	

E-7 町・丁字別人口・世帯数(続き)

平成21年10月1日現在

町・丁字名	総人口	男	女	世帯数	町・丁字名	総人口	男	女	世帯数
渡刈町下糟河目合	-	-	-	-	福受町背戸側	216	112	104	65
渡刈町下大河新田	5	3	2	1	福受町中戸側	187	99	88	72
渡刈町下大引田	84	36	48	36	福受町西側	25	15	10	8
渡刈町下細田	-	-	-	-	福受町西広畔	-	-	-	-
渡刈町末野ヶ原	240	122	118	87	福受町西本	-	-	-	-
渡刈町大明神	5	3	2	2	福受町八反	-	-	-	-
渡刈町西糟目	32	17	15	10	福受町東側	24	12	12	9
渡刈町西大新	2	2	-	1	福受町東広畔	-	-	-	-
渡刈町西大蔵	-	-	-	-	福受町町福松	-	-	-	-
渡刈町東大新	89	42	47	25	福受町町道	-	-	-	-
渡刈町東大新	-	-	-	-	福受町町宮	-	-	-	-
渡刈町東大新	-	-	-	-	福受町町宮	13	8	5	3
渡刈町東大新	23	12	11	7	福受町町宮	-	-	-	-
渡刈町東大新	50	21	29	21	福受町町休	-	-	-	-
渡刈町東大新	16	8	8	4	福受町町四	75	37	38	19
渡刈町東大新	47	24	23	14					
渡刈町東大新	71	36	35	18	豊栄町栄	4,401	2,257	2,144	1,884
渡刈町東大新	88	37	51	46	豊栄町1丁目	348	175	173	162
渡刈町東大新	233	112	121	77	豊栄町2丁目	516	224	292	296
渡刈町東大新	153	77	76	65	豊栄町3丁目	794	417	377	295
渡刈町東大新	42	23	19	16	豊栄町4丁目	300	167	133	140
渡刈町東大新	32	11	21	11	豊栄町5丁目	1,003	548	455	479
					豊栄町6丁目	79	44	35	29
					豊栄町7丁目	62	30	32	18
					豊栄町8丁目	95	61	34	52
					豊栄町9丁目	389	180	209	133
					豊栄町10丁目	465	237	228	167
					豊栄町11丁目	65	35	30	26
					豊栄町12丁目	140	67	73	44
					豊栄町13丁目	145	72	73	43
配津町池田	991	499	492	327	榊塚西町北小	3,375	1,704	1,671	1,168
配津町石橋	34	15	19	10	榊塚西町北郷	1,214	626	588	438
配津町浦屋敷	108	46	62	32	榊塚西町北屋敷	806	411	395	274
配津町馬騎	122	61	61	38	榊塚西町北山	13	6	7	3
配津町大屋敷	31	15	16	13	榊塚西町小畔	40	17	23	11
配津町大神ノ木	71	36	35	25	榊塚西町郷西	2	1	1	1
配津町茅蔵郷	33	17	16	13	榊塚西町郷前	621	305	316	207
配津町茅蔵郷	84	43	41	23	榊塚西町郷下	75	38	37	33
配津町茅蔵郷	64	30	34	18	榊塚西町下小	-	-	-	-
配津町三蔵前	-	-	-	-	榊塚西町新林	62	30	32	27
配津町三十蔵前	51	27	24	20	榊塚西町中落	-	-	-	-
配津町寺西	-	-	-	-	榊塚西町西小	-	-	-	-
配津町中屋敷	173	96	77	54	榊塚西町馬場	-	-	-	-
配津町西矢屋敷	-	-	-	-	榊塚西町馬道	3	2	1	1
配津町西前屋	69	35	34	29	榊塚西町南畔	-	-	-	-
配津町西前屋	54	25	29	14	榊塚西町南山	14	10	4	14
配津町家下	-	-	-	-	榊塚西町宮下	512	252	260	155
配津町矢下	85	49	36	35	榊塚西町宮前	-	-	-	-
配津町吉原	12	4	8	3	榊塚西町若宮	13	6	7	4
配津町蓮原	-	-	-	-					
					榊塚東町	589	288	301	177
広美町北小	639	336	303	197	榊塚東町荒子	24	9	15	6
広美町北小	6	2	4	2	榊塚東町大岡	32	17	15	12
広美町北小	-	-	-	-	榊塚東町桑ノ	-	-	-	-
広美町北小	87	46	41	42	榊塚東町上畑	-	-	-	-
広美町北小	50	25	25	14	榊塚東町高道	-	-	-	-
広美町北小	118	66	52	32	榊塚東町竹ノ	-	-	-	-
広美町北小	180	93	87	55	榊塚東町寺前	16	7	9	3
広美町北小	57	29	28	18	榊塚東町中郷	197	105	92	52
広美町北小	16	8	8	5	榊塚東町西郷	155	69	86	44
広美町北小	122	66	56	28	榊塚東町西郷	90	41	49	31
広美町北小	3	1	2	1	榊塚東町東郷	-	-	-	-
広美町北小	-	-	-	-	榊塚東町東郷	66	36	30	26
広美町北小	-	-	-	-	榊塚東町東郷	9	4	5	3
広美町北小	-	-	-	-	榊塚東町元屋	-	-	-	-
広美町北小	-	-	-	-					
福受町荒切	847	455	392	315					
福受町荒切	-	-	-	-					
福受町荒切	-	-	-	-					
福受町荒切	2	1	1	1					
福受町荒切	10	5	5	4					
福受町荒切	-	-	-	-					
福受町荒切	-	-	-	-					
福受町荒切	-	-	-	-					
福受町荒切	-	-	-	-					
福受町荒切	-	-	-	-					
福受町荒切	295	166	129	134					

E-7 町・丁字別人口・世帯数(続き)

平成21年10月1日現在

町・丁字名	総人口	男	女	世帯数	町・丁字名	総人口	男	女	世帯数
榊塚東町余計	-	-	-	-	上丘町長根	53	26	27	16
高岡地区	79,838	43,899	35,939	32,606	上丘町西灰上	-	-	-	-
生駒町大坪	1,284	669	615	446	上丘町東八竜	23	12	11	7
生駒町北川	458	234	224	153	上丘町廻灰上	5	2	3	1
生駒町土用	-	-	-	-	上丘町三宮	54	27	27	23
生駒町立	120	76	44	65	上丘町宮屋	-	-	-	-
生駒町中土	34	18	16	11	上丘町八屋	66	37	29	23
生駒町西切	-	-	-	-	上丘町八屋	7	4	3	2
生駒町東切	-	-	-	-	上丘町山	18	10	8	7
生駒町東山	604	303	301	196	上丘町山	101	51	50	36
生駒町山	-	-	-	-	上丘町中	-	-	-	-
生駒町山	11	5	6	3	駒新町大坂	1,001	512	489	348
生駒町山	14	7	7	3	駒新町大金	59	31	28	21
生駒町山	43	26	17	15	駒新町坂上	241	128	113	86
大島町片平	2,397	1,257	1,140	826	駒新町坂上	410	205	205	147
大島町川畔	565	290	275	217	駒新町中	219	110	109	67
大島町北流	-	-	-	-	駒新町不	72	38	34	27
大島町三軒	-	-	-	-	駒場町一色	2,582	1,312	1,270	869
大島町高見	-	-	-	-	駒場町尾片	28	14	14	10
大島町西大	-	-	-	-	駒場町落上	42	19	23	10
大島町西大	-	-	-	-	駒場町上	-	-	-	-
大島町東大	-	-	-	-	駒場町	190	91	99	62
大島町東大	-	-	-	-	駒場町	98	48	50	30
大島町東大	-	-	-	-	駒場町	184	97	87	65
大島町東大	-	-	-	-	駒場町	39	13	26	12
大島町東大	-	-	-	-	駒場町	-	-	-	-
大島町星ヶ	755	396	359	224	駒場町	85	45	40	26
大島町星ヶ	-	-	-	-	駒場町	-	-	-	-
大島町元	455	237	218	148	駒場町	56	35	21	29
大島町元	140	67	73	44	駒場町	-	-	-	-
大島町元	137	76	61	60	駒場町	-	-	-	-
大島町元	268	151	117	104	駒場町	5	2	3	2
大島町元	77	40	37	29	駒場町	205	104	101	67
大島町元	-	-	-	-	駒場町	118	59	59	51
大島町元	-	-	-	-	駒場町	-	-	-	-
大島町元	-	-	-	-	駒場町	75	34	41	24
大島町元	9,485	5,999	3,486	5,069	駒場町	-	-	-	-
大島町元	567	436	131	388	駒場町	370	182	188	119
大島町元	426	217	209	151	駒場町	-	-	-	-
大島町元	97	52	45	36	駒場町	111	52	59	36
大島町元	53	26	27	26	駒場町	-	-	-	-
大島町元	162	92	70	65	駒場町	127	73	54	53
大島町元	32	12	20	8	駒場町	-	-	-	-
大島町元	73	37	36	21	駒場町	-	-	-	-
大島町元	635	358	277	338	駒場町	-	-	-	-
大島町元	1,631	1,627	4	1,625	駒場町	213	116	97	63
大島町元	855	452	403	356	駒場町	-	-	-	-
大島町元	784	443	341	330	駒場町	7	3	4	4
大島町元	731	396	335	321	駒場町	34	18	16	13
大島町元	618	326	292	236	駒場町	202	107	95	61
大島町元	439	238	201	201	駒場町	-	-	-	-
大島町元	591	324	267	226	駒場町	82	39	43	29
大島町元	1,106	597	509	430	駒場町	18	10	8	6
大島町元	685	366	319	311	駒場町	23	13	10	8
上丘町海老	678	368	310	263	駒場町	45	24	21	12
上丘町海老	28	23	5	28	駒場町	61	33	28	21
上丘町海老	-	-	-	-	駒場町	15	6	9	4
上丘町海老	-	-	-	-	駒場町	68	32	36	25
上丘町海老	-	-	-	-	駒場町	18	9	9	4
上丘町海老	-	-	-	-	駒場町	63	34	29	23
上丘町海老	-	-	-	-	住吉町大	2,410	1,231	1,179	828
上丘町海老	-	-	-	-	住吉町大	-	-	-	-
上丘町海老	141	74	67	52	住吉町大	105	52	53	42
上丘町海老	-	-	-	-	住吉町大	-	-	-	-
上丘町海老	149	83	66	55	住吉町大	45	25	20	18
上丘町海老	-	-	-	-	住吉町大	31	15	16	11
上丘町海老	33	19	14	13	住吉町大	-	-	-	-

E-7 町・丁字別人口・世帯数(続き)

平成21年10月1日現在

町・丁字名	総人口	男	女	世帯数	町・丁字名	総人口	男	女	世帯数
住吉町八百山	60	29	31	21	竹	1,179	592	587	440
住吉町前山	440	226	214	155	竹	7	3	4	2
住吉町丸山	333	159	174	106	竹	31	17	14	10
住吉町元山	7	4	3	3	竹	193	89	104	64
住吉町山	189	95	94	55	竹	-	-	-	-
住吉町広見	22	16	6	12	竹	-	-	-	-
住吉町松原	15	6	9	5	竹	-	-	-	-
住吉町平上	51	29	22	20	竹	-	-	-	-
住吉町根	29	16	13	6	竹	8	4	4	3
住吉町1丁目	547	277	270	183	竹	18	9	9	6
住吉町2丁目	536	282	254	191	竹	9	6	3	3
高岡町	1,344	700	644	499	竹	14	7	7	4
高岡町安	-	-	-	-	竹	464	250	214	188
高岡町池	272	141	131	114	竹	-	-	-	-
高岡町上ノ	34	16	18	8	竹	198	90	108	91
高岡町大	6	3	3	2	竹	-	-	-	-
高岡町中	5	2	3	1	竹	49	22	27	16
高岡町小	9	4	5	3	竹	101	49	52	27
高岡町新馬	62	28	34	17	竹	21	13	8	7
高岡町新宮	95	60	35	60	竹	39	18	21	11
高岡町竹後	59	29	30	17	竹	16	10	6	4
高岡町長根	130	63	67	47	竹	11	5	6	4
高岡町流川	29	12	17	7	竹	2,723	1,430	1,293	931
高岡町西川	66	29	37	17	竹	-	-	-	-
高岡町初頭	15	10	5	11	竹	17	8	9	6
高岡町東川	40	20	20	9	竹	39	22	17	10
高岡町東浦	85	47	38	33	竹	56	25	31	19
高岡町松葉	176	99	77	68	竹	252	133	119	83
高岡町女松	43	24	19	19	竹	318	163	155	93
高岡町山畑	-	-	-	-	竹	-	-	-	-
高岡町新分	50	26	24	13	竹	-	-	-	-
高岡町三栄	20	11	9	6	竹	14	6	8	4
高岡町秋葉	97	47	50	33	竹	-	-	-	-
高岡町神山	11	6	5	3	竹	65	34	31	15
高岡町富士	40	23	17	11	竹	20	13	7	9
高岡町平古	-	-	-	-	竹	-	-	-	-
高岡町	791	528	263	429	竹	34	20	14	12
高岡町新上	137	70	67	46	竹	-	-	-	-
高岡町春日	549	388	161	329	竹	-	-	-	-
高岡町天王	58	43	15	41	竹	3	1	2	2
高岡町松本	47	27	20	13	竹	-	-	-	-
高岡町	1,402	754	648	526	竹	368	186	182	139
高岡町本秋	127	62	65	43	竹	115	61	54	44
高岡町本中	368	201	167	156	竹	80	46	34	33
高岡町本根	362	195	167	129	竹	-	-	-	-
高岡町本双	173	92	81	60	竹	1,067	577	490	383
高岡町本南	372	204	168	138	竹	-	-	-	-
高岡町	1,611	802	809	668	竹	155	76	79	44
高岡町美1丁目	43	21	22	21	竹	-	-	-	-
高岡町美2丁目	188	86	102	76	竹	5	3	2	2
高岡町美3丁目	186	85	101	67	竹	69	35	34	21
高岡町美4丁目	150	77	73	62	竹	-	-	-	-
高岡町美5丁目	614	322	292	285	竹	46	21	25	12
高岡町美6丁目	253	130	123	91	堤	2,582	1,298	1,284	887
高岡町美7丁目	177	81	96	66	堤	6	4	2	4
宝塚町	1,034	547	487	377	堤	-	-	-	-
宝塚町庚申	96	51	45	39	堤	-	-	-	-
宝塚町十	299	155	144	92	堤	69	36	33	24
宝塚町玉	234	132	102	106	堤	35	16	19	14
宝塚町津	271	145	126	100	堤	22	11	11	5
宝塚町竹	48	23	25	15	堤	-	-	-	-
宝塚町御	63	32	31	18	堤	20	9	11	5
宝塚町泉	-	-	-	-	堤	-	-	-	-
宝塚町東	-	-	-	-	堤	98	52	46	31
宝塚町美	23	9	14	7	堤	-	-	-	-
宝塚町	23	9	14	7	堤	-	-	-	-
宝塚町	23	9	14	7	堤	24	13	11	8
宝塚町	23	9	14	7	堤	258	134	124	101

E-7 町・丁字別人口・世帯数(続き)

平成21年10月1日現在

町	丁	字	名	総人口	男	女	世帯数	町	丁	字	名	総人口	男	女	世帯数	
堤	町	御	地	-	-	-	-	中	町	中	郷	624	314	310	215	
堤	町	上	上	-	-	-	-	中	町	中	根	103	51	52	39	
堤	町	上	森	-	-	-	-	中	町	中	根	353	174	179	196	
堤	町	蔵	下	11	4	7	3	中	町	西	中	38	18	20	15	
堤	町	五	月	36	18	18	12	中	町	浜	中	160	78	82	59	
堤	町	下	池	-	-	-	-	中	町	東	中	121	73	48	59	
堤	町	下	丸	209	108	101	54	中	町	嫁	木	33	15	18	11	
堤	町	下	森	32	14	18	10	中	町	丸	畔	48	22	26	17	
堤	町	下	新	4	2	2	2	中	町	朝	日	73	42	31	31	
堤	町	新	神	-	-	-	-	中	町	田	町	1,972	1,029	943	683	
堤	町	神	上	11	4	7	4	中	町	荒	畑	-	-	-	-	
堤	町	神	上	102	49	53	33	中	町	田	泉	-	-	-	-	
堤	町	上	釣	153	74	79	66	中	町	大	下	20	10	10	9	
堤	町	釣	寺	-	-	-	-	中	町	神	池	24	10	14	7	
堤	町	寺	池	15	9	6	6	中	町	川	畔	90	44	46	31	
堤	町	寺	池	32	15	17	13	中	町	川	向	-	-	-	-	
堤	町	道	大	-	-	-	-	中	町	高	砂	25	14	11	10	
堤	町	西	大	124	64	60	46	中	町	高	山	201	99	102	54	
堤	町	西	野	-	-	-	-	中	町	高	山	10	6	4	3	
堤	町	西	野	-	-	-	-	中	町	高	山	-	-	-	-	
堤	町	野	八	-	-	-	-	中	町	西	山	391	218	173	140	
堤	町	野	八	-	-	-	-	中	町	日	進	450	227	223	169	
堤	町	東	住	-	-	-	-	中	町	上	坂	93	49	44	36	
堤	町	東	東	77	39	38	23	中	町	上	子	-	-	-	-	
堤	町	東	東	-	-	-	-	中	町	上	士	433	236	197	149	
堤	町	東	東	34	17	17	9	中	町	古	敷	2	1	1	1	
堤	町	東	平	398	193	205	114	中	町	平	安	91	43	48	28	
堤	町	吹	上	13	7	6	4	中	町	平	田	48	24	24	14	
堤	町	二	ツ	-	-	-	-	中	町	前	吹	94	48	46	32	
堤	町	丸	宮	27	13	14	8	中	町	山	吹	-	-	-	-	
堤	町	宮	宮	-	-	-	-	中	町	イ	ウ	-	-	-	-	
堤	町	宮	宮	643	327	316	246	中	町	根	町	3,055	1,583	1,472	1,159	
堤	町	宮	宮	123	63	60	40	中	町	大	切	37	17	20	9	
堤	町	六	本	-	-	-	-	中	町	奥	山	101	58	43	34	
堤	町	六	本	-	-	-	-	中	町	小	崎	255	120	135	84	
堤	町	大	大	-	-	-	-	中	町	小	沢	609	299	310	198	
堤	町	上	大	-	-	-	-	中	町	永	池	333	217	116	174	
堤	町	上	大	6	3	3	2	中	町	西	山	975	506	469	374	
堤	町	道	住	-	-	-	-	中	町	原	山	204	97	107	70	
堤	町	西	住	-	-	-	-	中	町	女	松	406	204	202	155	
堤	町	本	町	425	213	212	132	中	町	男	松	75	38	37	29	
堤	町	本	町	-	-	-	-	中	町	大	福	16	4	12	16	
堤	町	本	町	-	-	-	-	中	町	新	神	-	-	-	-	
堤	町	本	町	45	17	28	11	中	町	永	丘	6	3	3	2	
堤	町	本	町	-	-	-	-	中	町	新	西	32	16	16	12	
堤	町	本	町	-	-	-	-	中	町	新	西	6	4	2	2	
堤	町	海	道	13	8	5	3	西	岡	町	町	4,975	3,356	1,619	2,776	
堤	町	川	下	-	-	-	-	西	岡	町	上	-	-	-	-	
堤	町	下	油	-	-	-	-	西	岡	町	石	-	-	-	-	
堤	町	下	新	-	-	-	-	西	岡	町	裏	142	77	65	50	
堤	町	新	住	4	2	2	1	西	岡	町	海	271	146	125	94	
堤	町	太	郎	-	-	-	-	西	岡	町	老	-	-	-	-	
堤	町	太	郎	48	31	17	27	西	岡	町	唐	池	199	105	94	65
堤	町	太	郎	98	52	46	27	西	岡	町	切	畑	220	118	102	85
堤	町	西	根	-	-	-	-	西	岡	町	土	22	11	11	6	
堤	町	西	根	69	33	36	20	西	岡	町	長	井	282	141	141	88
堤	町	西	根	59	26	33	14	西	岡	町	二	本	443	237	206	154
堤	町	西	根	56	28	28	17	西	岡	町	弁	財	149	82	67	53
堤	町	甫	路	24	12	12	9	西	岡	町	保	ケ	293	165	128	115
堤	町	山	本	-	-	-	-	西	岡	町	星	ケ	2,910	2,251	659	2,050
堤	町	山	本	9	4	5	3	西	岡	町	本	多	7	5	2	3
中	町	後	橋	1,784	901	883	705	西	岡	町	前	田	10	6	4	3
中	町	後	橋	-	-	-	-	西	岡	町	森	27	12	15	10	
中	町	後	橋	79	41	38	23	西	岡	町	池	248	133	115	77	
中	町	後	橋	8	5	3	2	西	岡	町	下	-	-	-	-	
中	町	後	橋	109	51	58	28	西	岡	町	大	42	23	19	10	
中	町	後	橋	-	-	-	-	西	岡	町	大	-	-	-	-	
中	町	申	待	35	17	18	10	西	岡	町	大	-	-	-	-	
中	町	申	待	-	-	-	-	西	岡	町	大	-	-	-	-	

E-7 町・丁字別人口・世帯数(続き)

平成21年10月1日現在

町・丁字名	総人口	男	女	世帯数	町・丁字名	総人口	男	女	世帯数
西田町上西山下	-	-	-	-	本町中根	75	37	38	33
西田町上家下	-	-	-	-	本町町	69	31	38	18
西田町畔	23	10	13	8	本町本	80	33	47	45
西田町小分	-	-	-	-	本田町	751	399	352	261
西田町下畔	-	-	-	-	本田町池下	82	44	38	31
西田町下西山下	-	-	-	-	本田町今泉	71	39	32	31
西田町外林	17	9	8	6	本田町笠掛	-	-	-	-
西田町天井	12	6	6	3	本田町金池	-	-	-	-
西田町中粒	-	-	-	-	本田町亀井	36	22	14	13
西田町長根山	2	1	1	1	本田町北ノ脇	-	-	-	-
西田町東本通	-	-	-	-	本田町神明	298	158	140	93
西田町南屋敷	54	32	22	14	本田町神蔵	-	-	-	-
西田町南や	77	43	34	29	本田町洞ノ脇	70	39	31	27
西田町け	21	9	12	6	本田町深本	-	-	-	-
西田町西宮前	-	-	-	-	本田町代官	47	24	23	17
	-	-	-	-	本田町	7	5	2	2
	-	-	-	-	本田町	100	52	48	30
	-	-	-	-	本田町	40	16	24	17
花園町町	8,217	4,316	3,901	3,034	前林町	1,926	1,061	865	771
花園町石根	37	16	21	15	前林町茨坪	-	-	-	-
花園町井田	516	276	240	225	前林町大陣	-	-	-	-
花園町稲荷本	67	37	30	32	前林町上定	53	27	26	14
花園町一本	721	401	320	243	前林町京塚	158	82	76	55
花園町馬大捨	170	92	78	56	前林町行田	55	26	29	18
花園町観音山	77	37	40	22	前林町小陣	59	30	29	17
花園町小石台	275	142	133	109	前林町桜田	-	-	-	-
花園町古層	538	274	264	189	前林町助定	284	140	144	90
花園町五反田	57	24	33	17	前林町下上	-	-	-	-
花園町小平	484	252	232	206	前林町上隅	39	23	16	14
花園町小原	23	11	12	7	前林町立大	194	89	105	74
花園町才兼倉	436	236	200	172	前林町西大	18	13	5	10
花園町塩大切	503	249	254	189	前林町八幡	-	-	-	-
花園町下大切	596	294	302	222	前林町東大	276	174	102	122
花園町新大切	273	158	115	100	前林町平池	3	1	2	1
花園町西大切	587	304	283	213	前林町前丸	-	-	-	-
花園町東大切	185	93	92	61	前林町南羽	6	4	2	2
花園町前田	284	155	129	104	前林町音川	20	12	8	7
花園町南大切	26	13	13	8	前林町住吉	196	87	109	54
花園町若石ノ園	57	27	30	16	前林町大陣	54	26	28	17
花園町脇花園	609	329	280	217	前林町西池	25	12	13	12
花園町	-	-	-	-	前林町東平	8	5	3	3
花園町	568	300	268	203	前林町	-	-	-	-
花園町	135	74	61	59	前林町	-	-	-	-
花園町	178	94	84	65	前林町	351	246	105	222
花園町	357	181	176	103	前林町	89	42	47	29
花園町	-	-	-	-	前林町	29	17	12	8
花園町	-	-	-	-	前林町	9	5	4	2
花園町	-	-	-	-	御幸本町	3,571	2,188	1,383	1,850
花園町	-	-	-	-	御幸本町	311	171	140	166
花園町	-	-	-	-	御幸本町	211	107	104	89
花園町	-	-	-	-	御幸本町	563	294	269	231
花園町	-	-	-	-	御幸本町	186	107	79	83
花園町	-	-	-	-	御幸本町	402	199	203	142
花園町	-	-	-	-	御幸本町	1,049	856	193	793
花園町	-	-	-	-	御幸本町	849	454	395	346
花園町	-	-	-	-	吉原町	3,034	1,599	1,435	1,097
花園町	907	495	412	407	吉原町	-	-	-	-
本町朝日	29	14	15	8	吉原町	164	89	75	53
本町石根	172	94	78	71	吉原町	359	187	172	124
本町大神	104	87	17	80	吉原町	58	33	25	24
本町共富	58	29	29	21	吉原町	28	15	13	9
本町高和	13	5	8	4	吉原町	-	-	-	-
本町高耕	14	7	7	4	吉原町	-	-	-	-
本町高根	247	133	114	109	吉原町	-	-	-	-
本町寺田	46	25	21	14	吉原町	82	35	47	36
					吉原町	555	289	266	200

E-7 町・丁字別人口・世帯数(続き)

平成21年10月1日現在

町・丁字名	総人口	男	女	世帯数	町・丁字名	総人口	男	女	世帯数
吉原町西藤池	-	-	-	-	若林東町上外根	806	409	397	272
吉原町兀山	122	60	62	40	若林東町雁	185	94	91	76
吉原町平池	908	483	425	343	若林東町木ノ前	533	266	267	186
吉原町平子	63	50	13	38	若林東町三和	252	123	129	71
吉原町前田	84	44	40	29	若林東町下外根	86	45	41	29
吉原町向イ野	-	-	-	-	若林東町下東間	54	27	27	18
吉原町屋敷島	379	202	177	126	若林東町新屋敷	287	149	138	106
吉原町高見栄	97	49	48	31	若林東町象ヶ鼻	64	32	32	23
吉原町東八幡	49	23	26	14	若林東町高根下	1,110	562	548	424
吉原町八細池	-	-	-	-	若林東町棚田	974	518	456	386
吉原町宮里	24	11	13	6	若林東町竹陽	212	116	96	78
吉原町	62	29	33	24	若林東町中外根	1,286	753	533	656
竜神町	1,645	873	772	662	若林東町東山間	-	-	-	-
竜神町新田	135	67	68	52	若林東町東山間	112	62	50	34
竜神町新神田	24	13	11	6	若林東町広宮間	133	72	61	52
竜神町寺池	85	38	47	30	若林東町宮間	1,363	694	669	503
竜神町飛越	658	347	311	253	若林東町陽吉池	5	2	3	2
竜神町美和	347	173	174	134	若林東町	50	26	24	15
竜神町東名	233	122	111	80	猿投地区	67,747	34,927	32,820	25,789
竜神町弥生	7	1	6	4	青木町	4,561	2,303	2,258	1,751
竜神町錦山	14	8	6	7	青木町1丁目	1,195	613	582	443
竜神町桃山	21	9	12	5	青木町2丁目	1,326	673	653	524
竜神町竜	94	78	16	75	青木町3丁目	429	215	214	177
若林西町	27	17	10	16	青木町4丁目	260	131	129	94
若林西町後口	3,748	1,918	1,830	1,321	青木町5丁目	1,351	671	680	513
若林西町池ノ上	182	83	99	52	荒井町	1,343	691	652	539
若林西町池田	27	13	14	13	荒井町石田	-	-	-	-
若林西町稲荷	96	46	50	28	荒井町鍛冶屋	241	131	110	97
若林西町上ノ山	149	82	67	62	荒井町下原	523	271	252	215
若林西町門田	322	167	155	113	荒井町寿田	57	34	23	29
若林西町空池	121	57	64	34	荒井町能田	250	126	124	93
若林西町北間	147	77	70	52	荒井町松島	272	129	143	105
若林西町北長根	158	83	75	61	荒井町万加田	-	-	-	-
若林西町北山	21	12	9	10	荒井町元屋敷	-	-	-	-
若林西町小山	132	68	64	48	井上町	6,013	3,052	2,961	2,124
若林西町小千	111	51	60	36	井上町1丁目	401	195	206	146
若林西町小千間	118	56	62	43	井上町2丁目	972	501	471	372
若林西町象面	-	-	-	-	井上町3丁目	599	283	316	198
若林西町丹後池	119	56	63	39	井上町4丁目	533	274	259	185
若林西町茶屋間	34	19	15	15	井上町5丁目	320	168	152	122
若林西町塚本	524	267	257	178	井上町6丁目	625	306	319	217
若林西町長根	402	221	181	132	井上町7丁目	253	141	112	88
若林西町西ノ間	23	15	8	11	井上町8丁目	491	238	253	163
若林西町西ノ堂	49	26	23	15	井上町9丁目	433	225	208	134
若林西町西ノ山	30	14	16	11	井上町10丁目	346	191	155	135
若林西町山畑	-	-	-	-	井上町11丁目	287	145	142	99
若林西町広畔	-	-	-	-	井上町12丁目	687	360	327	243
若林西町松間	49	24	25	15	井上町13丁目	65	25	40	21
若林西町宮下	167	92	75	81	井上町14丁目	1	-	1	1
若林西町向屋敷	447	235	212	163	上原町	1,982	1,050	932	746
若林西町山ノ神戸	80	34	46	25	上原町井尻	-	-	-	-
若林西町六反ヶ坪	-	-	-	-	上原町一丁田	-	-	-	-
若林西町北葉山	158	79	79	63	上原町上原	623	317	306	235
若林西町西葉山	30	13	17	7	上原町折橋	-	-	-	-
若林西町広崎	6	3	3	3	上原町上河原	21	10	11	6
若林西町東千間	14	9	5	3	上原町五反田	-	-	-	-
若林西町西千間	32	16	16	8	上原町下原	20	8	12	8
若林東町	9,702	5,106	4,596	3,742	上原町殿上	224	114	110	72
若林東町赤池	169	92	77	75	上原町西山	1,094	601	493	425
若林東町赤池西	-	-	-	-	上原町山道	-	-	-	-
若林東町上り戸	56	30	26	29	乙部町	319	170	149	110
若林東町石根	1,175	630	545	435	乙部町一長田	-	-	-	-
若林東町上ノ田	388	199	189	122	乙部町植田	-	-	-	-
若林東町大根	156	78	78	51	乙部町沖ノ田	32	13	19	10
若林東町沖田	246	127	119	99					

E-7 町・丁字別人口・世帯数(続き)

平成21年10月1日現在

町・丁字名	総人口	男	女	世帯数	町・丁字名	総人口	男	女	世帯数
乙部町大沢	47	27	20	19	亀首町井市堀	-	-	-	-
乙部町落	4	2	2	1	亀首町岡場	41	20	21	13
乙部町北屋敷	102	56	46	38	亀首町太田	-	-	-	-
乙部町清水戸	-	-	-	-	亀首町上町屋	20	10	10	6
乙部町外ノ原	25	14	11	8	亀首町上向イ田	58	35	23	20
乙部町仲ノ原	-	-	-	-	亀首町金山裏	12	12	-	12
乙部町根ノ原	32	15	17	6	亀首町上西山	9	9	-	9
乙部町前田	44	22	22	14	亀首町上西山	64	37	27	25
乙部町南沢	24	12	12	5	亀首町上追山間	-	-	-	-
乙部町向山	9	9	-	9	亀首町雁ヶ根	110	51	59	29
加納町	894	422	472	280	亀首町五反田	-	-	-	-
加納町青木	-	-	-	-	亀首町境畑	-	-	-	-
加納町市坂	19	9	10	5	亀首町下迫	-	-	-	-
加納町一ノ井	16	7	9	11	亀首町下町屋	89	45	44	25
加納町一ノ段	-	-	-	-	亀首町新金山	16	11	5	7
加納町上ノ段	-	-	-	-	亀首町新清水	-	-	-	-
加納町馬道	4	2	2	4	亀首町下向イ田	37	20	17	8
加納町落合	60	27	33	18	亀首町下西山	1	1	-	1
加納町大沼	11	6	5	3	亀首町堂ノ前	-	-	-	-
加納町上大坪	38	17	21	10	亀首町鍋田	-	-	-	-
加納町上戸長	28	14	14	8	亀首町中折戸	-	-	-	-
加納町欠ノ上	26	13	13	8	亀首町東末畑	142	74	68	83
加納町上向イ内	15	7	8	7	亀首町二俣	4	2	2	2
加納町欠ノ内	2	1	1	1	亀首町札掛郷	10	7	3	3
加納町垣ノ内	16	7	9	4	亀首町本前田	62	32	30	20
加納町栗島	22	12	10	6	亀首町前田	7	3	4	2
加納町大角豆	-	-	-	-	亀首町梣広	4	4	-	4
加納町下戸長	41	19	22	13	亀首町町屋洞	404	275	129	238
加納町下大坪	20	9	11	6	亀首町間瀬口	10	4	6	2
加納町島崎	18	11	7	8	亀首町森ノ腰	76	43	33	21
加納町四反田	14	8	6	4	亀首町山ノ上	12	5	7	3
加納町下向井	13	8	5	3	亀首町柳ヶ坪	-	-	-	-
加納町神田	10	5	5	2	亀首町山川	46	23	23	17
加納町末石	159	68	91	41	亀首町八ツ口洞	1,747	842	905	552
加納町炭焼	-	-	-	-	亀首町横枕	-	-	-	-
加納町鈴ヶ嶺	-	-	-	-	亀首町若宮	-	-	-	-
加納町千場貝津	29	15	14	7					
加納町寺山地	20	11	9	7	越戸町安貝戸	2,644	1,367	1,277	954
加納町中天原	-	-	-	-	越戸町梅盛	454	229	225	166
加納町西別所	-	-	-	-	越戸町神ノ木	616	324	292	228
加納町西荒子	-	-	-	-	越戸町上西小	124	76	48	55
加納町西大坪	36	18	18	10	越戸町上能田	123	59	64	40
加納町西股山	10	5	5	3	越戸町尺口	82	45	37	27
加納町西山前	-	-	-	-	越戸町下小田	484	261	223	177
加納町羽根畑	66	25	41	23	越戸町下小田	43	22	21	14
加納町羽根	3	2	1	1	越戸町下西小	16	7	9	6
加納町架場	-	-	-	-	越戸町東小	42	21	21	11
加納町東別所	-	-	-	-	越戸町船塚	76	38	38	23
加納町東荒子	-	-	-	-	越戸町松葉	-	-	-	-
加納町広沢	-	-	-	-					
加納町東股山	11	5	6	3	猿投町後田	773	369	404	224
加納町藤山	3	-	3	1	猿投町後田	6	4	2	1
加納町藤宝	-	-	-	-	猿投町後田	9	4	5	3
加納町御堂貝津	3	2	1	1	猿投町入道	6	4	2	3
加納町南荒子	52	26	26	15	猿投町井戸	23	12	11	6
加納町向井山	58	29	29	25	猿投町池田	66	35	31	17
加納町元薬師	3	2	1	1	猿投町大城	-	-	-	-
加納町榎ノ木	-	-	-	-	猿投町神木	-	-	-	-
加納町森元	3	1	2	1	猿投町御座	-	-	-	-
加納町屋下	21	12	9	6	猿投町小黒	-	-	-	-
加納町勇蔵	17	8	9	5	猿投町小黒	-	-	-	-
加納町寄元	27	11	16	9	猿投町獅々	-	-	-	-
亀首町青木	3,014	1,585	1,429	1,112	猿投町地家	90	45	45	25
亀首町一色前	7	4	3	2	猿投町神郷	78	34	44	23
亀首町一池田	19	11	8	5	猿投町神郷	-	-	-	-
亀首町一池田	4	3	1	1	猿投町瀬戸	-	-	-	-
亀首町一池田	4	3	1	1	猿投町瀬戸	46	21	25	15
亀首町一池田	3	2	1	2	猿投町血洗	-	-	-	-

E-7 町・丁字別人口・世帯数(続き)

平成21年10月1日現在

町・丁字名	総人口	男	女	世帯数	町・丁字名	総人口	男	女	世帯数
猿投町 友国	-	-	-	-	西広瀬町 大久保	35	14	21	12
猿投町 樋泉	92	43	49	27	西広瀬町 大見	-	-	-	-
猿投町 ナラ	-	-	-	-	西広瀬町 大城	-	-	-	-
猿投町 中切	51	23	28	14	西広瀬町 萱野	-	-	-	-
猿投町 中島	17	8	9	4	西広瀬町 上海	-	-	-	-
猿投町 西側	35	19	16	9	西広瀬町 川原	-	-	-	-
猿投町 野入	31	14	17	10	西広瀬町 桐ヶ洞	-	-	-	-
猿投町 畑中	87	41	46	28	西広瀬町 小麥	1	1	-	1
猿投町 広平	-	-	-	-	西広瀬町 小川	-	-	-	-
猿投町 地廻	6	3	3	1	西広瀬町 清神	40	21	19	14
猿投町 膝別	-	-	-	-	西広瀬町 膳棚	-	-	-	-
猿投町 所洞	-	-	-	-	西広瀬町 西前	119	59	60	41
猿投町 丸村	12	4	8	3	西広瀬町 登り	105	54	51	31
猿投町 村上	28	13	15	8	西広瀬町 深山	-	-	-	-
猿投町 吉ヶ	51	24	27	15	西広瀬町 朴ノ	-	-	-	-
猿投町 茂吉	-	-	-	-	西広瀬町 堀	7	3	4	3
猿投町 屋山	9	4	5	2	西広瀬町 安良	1	1	-	1
猿投町 本枕	5	3	2	2	西広瀬町 柳ヶ	-	-	-	-
猿投町 横反	-	-	-	-	西広瀬町 四日	-	-	-	-
猿投町 六反	25	11	14	8	西広瀬町 四日	23	13	10	6
猿投町 鷺取	-	-	-	-	花本町 本	901	455	446	305
四郷町 後田	4,518	2,349	2,169	1,703	花本町 青井	482	243	239	167
四郷町 沖添	-	-	-	-	花本町 板津	9	4	5	3
四郷町 書井	-	-	-	-	花本町 宇津	-	-	-	-
四郷町 龜添	81	49	32	43	花本町 五反	395	200	195	130
四郷町 古屋	669	321	348	245	花本町 沢渡	-	-	-	-
四郷町 千立	19	11	8	4	花本町 地藏	-	-	-	-
四郷町 立田	-	-	-	-	花本町 寺前	-	-	-	-
四郷町 辻道	-	-	-	-	花本町 中屋	-	-	-	-
四郷町 天西	2,141	1,094	1,047	773	花本町 西太	-	-	-	-
四郷町 西山	73	38	35	25	花本町 花ヶ	-	-	-	-
四郷町 八反	-	-	-	-	花本町 半ノ	-	-	-	-
四郷町 花立	-	-	-	-	花本町 皆畝	-	-	-	-
四郷町 東畑	316	178	138	131	花本町 横枕	15	8	7	5
四郷町 松本	4	1	3	1	平戸橋町 橋	3,774	1,961	1,813	1,474
四郷町 宮下	3	2	1	1	平戸橋町 石平	480	228	252	166
四郷町 森前	28	16	12	8	平戸橋町 井戸	24	12	12	7
四郷町 山畑	883	469	414	345	平戸橋町 永井	1,125	581	544	443
四郷町 与茂	293	167	126	122	平戸橋町 上井	141	70	71	50
四郷町 六反	8	3	5	5	平戸橋町 上小	26	10	16	8
枝下町 荒瀬	226	114	112	68	平戸橋町 柴田	135	67	68	44
枝下町 稲場	-	-	-	-	平戸橋町 神田	145	82	63	66
枝下町 岩里	13	7	6	3	平戸橋町 下井	191	110	81	105
枝下町 兔島	29	15	14	9	平戸橋町 太戸	494	252	242	182
枝下町 大皿	-	-	-	-	平戸橋町 寺前	217	125	92	97
枝下町 上笹	-	-	-	-	平戸橋町 西平	-	-	-	-
枝下町 川原	-	-	-	-	平戸橋町 波岩	192	106	86	69
枝下町 葭ノ	9	5	4	5	平戸橋町 馬場	159	84	75	58
枝下町 柿ノ	22	12	10	6	平戸橋町 平戸	445	234	211	179
枝下町 坂内	28	14	14	9	本徳町 徳	204	97	107	64
枝下町 下笹	-	-	-	-	本徳町 大洞	5	2	3	2
枝下町 百田	55	26	29	18	本徳町 大沢	-	-	-	-
枝下町 平岩	36	21	15	8	本徳町 釜ヶ	12	7	5	3
枝下町 的場	3	1	2	1	本徳町 上ヶ	-	-	-	-
枝下町 前田	28	11	17	8	本徳町 小阪	-	-	-	-
枝下町 舞木	3	2	1	1	本徳町 砂子	38	22	16	12
枝下町 糰ノ	-	-	-	-	本徳町 高塚	1	1	-	1
高町 東山	760	383	377	334	本徳町 西前	43	18	25	14
高町 東山	760	383	377	334	本徳町 登り	-	-	-	-
西広瀬町 瀬市	428	212	216	139	本徳町 畑口	-	-	-	-
西広瀬町 市場	95	45	50	28	本徳町 東屋	66	29	37	20
西広瀬町 石飛	2	1	1	2	本徳町 平沢	-	-	-	-
西広瀬町 宇津	-	-	-	-	本徳町 前田	14	7	7	4
西広瀬町 宇津	-	-	-	-	本徳町 宮ノ	1	-	1	1

E-7 町・丁字別人口・世帯数(続き)

平成21年10月1日現在

町・丁字名	総人口	男	女	世帯数	町・丁字名	総人口	男	女	世帯数
本徳町向山	3	1	2	1	御船町樋口	-	-	-	-
本徳町森前	21	10	11	6	御船町福田	8	3	5	3
舞木町板谷貝戸	557	271	286	159	御船町洞口	42	22	20	17
舞木町奥貝戸	14	6	8	4	御船町宮ノ入	-	-	-	-
舞木町小貝戸	64	34	30	15	御船町宮下	3	2	1	1
舞木町貝戸	55	27	28	17	御船町山屋敷	629	326	303	228
舞木町上伊保	66	31	35	20	御船町山ノ神	91	47	44	30
舞木町神子造	10	6	4	4	乙部ケ丘丘1丁目	3,887	2,001	1,886	1,152
舞木町神笠松	7	4	3	3	乙部ケ丘2丁目	739	379	360	222
舞木町北ノ花岸	4	1	3	2	乙部ケ丘3丁目	979	503	476	299
舞木町源内	30	17	13	9	乙部ケ丘4丁目	1,096	562	534	318
舞木町三反ケ田	4	3	1	1	伊保町保壺丁	1,073	557	516	313
舞木町下伊保	57	28	29	14	伊保町大鳥居	1,455	859	596	721
舞木町修理田	-	-	-	-	伊保町大金	65	35	30	28
舞木町千つか	39	14	25	9	伊保町上川原	103	69	34	54
舞木町高土取	10	5	5	5	伊保町上北野	31	16	15	10
舞木町土寺田	-	-	-	-	伊保町興当寺	-	-	-	-
舞木町中田	4	2	2	1	伊保町三反田	24	17	7	15
舞木町中田	-	-	-	-	伊保町三白松塚	4	2	2	1
舞木町中下屋	-	-	-	-	伊保町下北川	12	9	3	8
舞木町半ノ木	-	-	-	-	伊保町下北野	69	32	37	21
舞木町東見	52	24	28	13	伊保町百々ケ沢	14	7	7	4
舞木町諫見	-	-	-	-	伊保町中北野	29	15	14	9
舞木町二丸前	-	-	-	-	伊保町西浦	31	17	14	11
舞木町丸山	5	3	2	2	伊保町的場	81	44	37	27
舞木町丸山	-	-	-	-	伊保町間世	10	3	7	4
舞木町屋山下	63	30	33	20	伊保町宮向	40	16	24	26
舞木町屋山下	21	9	12	5	伊保町向山	152	84	68	64
舞木町焼山	-	-	-	-	伊保町門屋敷	19	9	10	7
舞木町山ノ神	38	19	19	11	伊保町山	114	58	56	36
舞木町柚ノ木	-	-	-	-	伊保町向山	364	201	163	154
御船町井ノ料	7	4	3	3	伊保町向山	-	-	-	-
御船町一ノ迫	7	4	3	1	大大畑町油	251	128	123	72
御船町石田	2,560	1,272	1,288	873	大大畑町大原	-	-	-	-
御船町大久手	78	33	45	27	大大畑町上屋敷	37	18	19	13
御船町大釜	43	22	21	16	大大畑町三反田	59	32	27	15
御船町大皿山	44	23	21	13	大大畑町硯坂	2	1	1	1
御船町奥山	118	55	63	38	大大畑町砂山	4	2	2	1
御船町釜戸	33	16	17	13	大大畑町寺ヶ洞	50	25	25	15
御船町釜ヶ原	169	77	92	63	大大畑町不流	13	6	7	3
御船町崩ヶ崎	-	-	-	-	大大畑町前田	16	9	7	5
御船町口明深	257	128	129	79	大大畑町向田	53	24	29	15
御船町小深	5	3	2	1	大大畑町向田	13	9	4	2
御船町待申	-	-	-	-	大大畑町向田	4	2	2	2
御船町島田	-	-	-	-	大大清町水	2,612	1,353	1,259	1,083
御船町白輪	-	-	-	-	大大清町大清水	1,049	565	484	517
御船町曾高塚	-	-	-	-	大大清町原山	496	252	244	170
御船町寺坂	123	58	65	41	大大清町南岬	1,067	536	531	396
御船町鳥中	17	11	6	3	貝津町津後池	1,075	625	450	556
御船町繩手	187	98	89	66	貝津町津池	43	26	17	28
御船町西ノ場	6	4	2	2	貝津町津池	3	2	1	2
御船町登り目	126	60	66	40	貝津町津池	9	6	3	4
御船町八升山	26	13	13	6	貝津町津池	29	15	14	14
御船町東山	-	-	-	-	貝津町津石田	30	20	10	16
	112	53	59	42	貝津町津梅ノ木	-	-	-	-
					貝津町津奥	25	17	8	21
					貝津町津片	107	67	40	53
					貝津町津上	-	-	-	-
					貝津町津隠	7	7	-	7
					貝津町津郷	30	15	15	16
					貝津町津白	16	13	3	11
					貝津町津下	-	-	-	-
					貝津町津寺	62	31	31	24

E-7 町・丁字別人口・世帯数(続き)

平成21年10月1日現在

町・丁字名	総人口	男	女	世帯数	町・丁字名	総人口	男	女	世帯数
貝津町鉄炮	70	40	30	28	田粗町日向	53	25	28	15
貝津町床立	18	12	6	13	田粗町広久	11	5	6	3
貝津町鷹山	51	25	26	21	田粗町藤手	-	-	-	-
貝津町西向	2	1	1	1	田粗町松ケ	-	-	-	-
貝津町二ツ	-	-	-	-	田粗町前田	15	9	6	4
貝津町細池	22	9	13	8	田粗町向畑	31	16	15	11
貝津町屋輪	259	146	113	126	田粗町向	-	-	-	-
貝津町箕道	111	50	61	45					
貝津町向畑	7	5	2	3	広幡町阿賀	387	183	204	114
貝津町柚木	107	80	27	87	広幡町後田	32	17	15	9
	67	38	29	28	広幡町石松	7	3	4	2
					広幡町石市	-	-	-	-
篠原町	582	297	285	199	広幡町岩ケ	20	10	10	7
篠原町上り	-	-	-	-	広幡町薄キ	-	-	-	-
篠原町芦	-	-	-	-	広幡町薄	-	-	-	-
篠原町一色	109	54	55	31	広幡町大洞	-	-	-	-
篠原町石田	-	-	-	-	広幡町大洞	-	-	-	-
篠原町ヲ七	-	-	-	-	広幡町大洞	-	-	-	-
篠原町大下	15	8	7	6	広幡町大洞	8	3	5	2
篠原町大沢	6	3	3	4	広幡町大洞	-	-	-	-
篠原町大欠	-	-	-	-	広幡町大洞	2	-	2	1
篠原町川原	-	-	-	-	広幡町押芝	-	-	-	-
篠原町上田	11	5	6	3	広幡町押芝	-	-	-	-
篠原町川田	-	-	-	-	広幡町押芝	-	-	-	-
篠原町片坂	43	28	15	24	広幡町太斧	-	-	-	-
篠原町切山	-	-	-	-	広幡町観音	-	-	-	-
篠原町キヨ	8	5	3	2	広幡町上ノ	-	-	-	-
篠原町黒	25	13	12	9	広幡町御供	80	36	44	24
篠原町五反	-	-	-	-	広幡町清水	7	3	4	2
篠原町郷屋	140	67	73	44	広幡町清水	-	-	-	-
篠原町小下	-	-	-	-	広幡町勝ノ	-	-	-	-
篠原町蔵王	-	-	-	-	広幡町嶋	13	6	7	3
篠原町下中	-	-	-	-	広幡町下田	2	1	1	1
篠原町敷田	-	-	-	-	広幡町下貝	-	-	-	-
篠原町芝崎	20	14	6	11	広幡町田中	-	-	-	-
篠原町砂ケ	19	9	10	7	広幡町高根	-	-	-	-
篠原町太郎	38	18	20	11	広幡町大光	9	6	3	2
篠原町寺洞	4	3	1	2	広幡町竹光	27	12	15	6
篠原町徳ノ	26	13	13	9	広幡町地之	52	23	29	14
篠原町西ノ	4	1	3	1	広幡町塚之	-	-	-	-
篠原町羽根	11	5	6	3	広幡町寺後	-	-	-	-
篠原町八幡	-	-	-	-	広幡町天王	28	16	12	10
篠原町東浦	14	7	7	4	広幡町堂ノ	-	-	-	-
篠原町前田	33	17	16	9	広幡町堂ノ	-	-	-	-
篠原町馬口	7	3	4	4	広幡町中田	-	-	-	-
篠原町森下	20	10	10	6	広幡町羽根	8	5	3	2
篠原町山屋	5	3	2	2	広幡町日陰	17	6	11	4
篠原町兵下	23	10	13	6	広幡町東之	8	5	3	3
篠原町割田	1	1	-	1	広幡町深山	20	7	13	9
	-	-	-	-	広幡町深山	-	-	-	-
浄水町	5,724	3,073	2,651	2,458	広幡町松ケ	-	-	-	-
浄水町伊保	1,752	942	810	831	広幡町松ケ	-	-	-	-
浄水町下三	-	-	-	-	広幡町松ケ	8	5	3	1
浄水町三戸	-	-	-	-	広幡町松ケ	3	2	1	2
浄水町原山	2,361	1,283	1,078	966	広幡町森葉	-	-	-	-
浄水町南平	1,611	848	763	661	広幡町四ツ	31	15	16	9
					広幡町六反	5	2	3	1
田粗町石場	336	167	169	98	広幡町割	-	-	-	-
田粗町追	-	-	-	-					
田粗町鎌	13	6	7	5	東保見町池	390	200	190	137
田粗町隠	77	35	42	22	東保見町江	34	21	13	15
田粗町境	-	-	-	-	東保見町郷	54	27	27	18
田粗町親田	-	-	-	-	東保見町大	1	-	1	1
田粗町西皿	6	4	2	2	東保見町根	63	33	30	26
田粗町西川	72	39	33	20	東保見町根	89	45	44	27
田粗町鶏石	11	4	7	3	東保見町六	19	10	9	9
田粗町畑ケ	-	-	-	-	東保見町口	50	22	28	18
田粗町東畑	47	24	23	13	東保見町下	68	37	31	19

E-7 町・丁字別人口・世帯数(続き)

平成21年10月1日現在

町・丁字名	総人口	男	女	世帯数	町・丁字名	総人口	男	女	世帯数
東保見町山ノ田	12	5	7	4	石野町下谷下	54	26	28	17
東保見町山洞	-	-	-	-	石野町鎮平	13	6	7	2
保見町	1,765	891	874	581	石野町ツマイ	-	-	-	-
保見町井ノ向	28	15	13	14	石野町土橋	-	-	-	-
保見町石ノ田	26	13	13	10	石野町野々	5	4	1	1
保見町井ノ口	112	58	54	34	石野町平野	1	1	-	1
保見町御山前	156	76	80	34	石野町前坂	19	8	11	7
保見町上三戸	28	14	14	11	石野町豆倉	-	-	-	-
保見町三片坂	12	6	6	5	石野町道	1	1	-	1
保見町起間	267	131	136	87	押沢町	41	16	25	15
保見町北山	-	-	-	-	押沢町落之田	21	9	12	8
保見町小黒	33	17	16	11	押沢町大九	-	-	-	-
保見町権堂	86	39	47	23	押沢町推之	-	-	-	-
保見町四反	5	3	2	3	押沢町志丸	5	2	3	2
保見町清水	70	36	34	20	押沢町損古	-	-	-	-
保見町大尻	4	2	2	1	押沢町山屋	-	-	-	-
保見町塚原	57	28	29	16	押沢町深南	-	-	-	-
保見町出口	19	10	9	6	押沢町稲口	1	-	1	1
保見町中三戸	86	44	42	35	押沢町口	14	5	9	4
保見町西ノ山	42	20	22	13	小呂町	71	32	39	19
保見町西古城	96	41	55	25	小呂町大大	-	-	-	-
保見町東古城	81	38	43	27	小呂町大堅	-	-	-	-
保見町松本	67	37	30	26	小呂町恋田	-	-	-	-
保見町南本	407	221	186	133	小呂町郷	25	10	15	7
保見町四ツ山	-	-	-	-	小呂町定	24	11	13	7
保見町横反	48	24	24	17	小呂町日影	18	8	10	4
保見町六反	35	18	17	14	小呂町南森	4	3	1	1
八草町	648	353	295	285	小呂町	-	-	-	-
八草町秋合	56	41	15	36	上高町	95	44	51	27
八草町荒之	65	28	37	33	上高町牛方	-	-	-	-
八草町一之	4	3	1	2	上高町乙松	-	-	-	-
八草町石大	-	-	-	-	上高町大市	8	4	4	2
八草町上小	16	7	9	5	上高町上大	-	-	-	-
八草町上江	7	4	3	1	上高町上山	-	-	-	-
八草町釜ノ	14	10	4	9	上高町榎小	-	-	-	-
八草町上天	-	-	-	-	上高町高桜	4	2	2	2
八草町上江	15	10	5	8	上高町高甚	-	-	-	-
八草町小三	76	37	39	23	上高町高鷹	-	-	-	-
八草町立田	78	38	40	22	上高町高	-	-	-	-
八草町丁力	-	-	-	-	上高町高	-	-	-	-
八草町天石	16	9	7	6	上高町高	-	-	-	-
八草町天白	3	2	1	1	上高町高	9	3	6	3
八草町中切	38	20	18	12	上高町高	-	-	-	-
八草町二夕	-	-	-	-	上高町高	-	-	-	-
八草町松崎	31	18	13	9	上高町高	-	-	-	-
八草町向向	40	22	18	15	上高町高	-	-	-	-
八草町森下	70	31	39	23	上高町高	41	19	22	12
八草町山脇	7	2	5	3	上高町高	-	-	-	-
八草町八千	52	35	17	46	上高町高	24	11	13	5
八草町来姓	12	10	2	11	上高町高	9	5	4	3
八草町割田	48	26	22	20	上高町高	-	-	-	-
保見ヶ丘	8,568	4,438	4,130	3,840	勘八町	440	230	210	163
保見ヶ丘1丁	333	163	170	131	勘八町中	251	133	118	93
保見ヶ丘2丁	417	187	230	154	勘八町長	72	36	36	22
保見ヶ丘3丁	786	380	406	295	勘八町西	105	56	49	45
保見ヶ丘4丁	2,850	1,442	1,408	1,139	勘八町不動	-	-	-	-
保見ヶ丘5丁	3,029	1,674	1,355	1,533	勘八町	12	5	7	3
保見ヶ丘6丁	1,153	592	561	588	国附町	69	33	36	23
石野町	171	77	94	51	国附町上高	-	-	-	-
石野町稲上	5	4	1	2	国附町下高	9	5	4	3
石野町上田	-	-	-	-	国附町西	29	15	14	10
石野町大釜	-	-	-	-	国附町前	20	8	12	5
石野町大平	-	-	-	-	国附町宮ノ	11	5	6	5
石野町鍛冶	-	-	-	-	国附町南	-	-	-	-
石野町上谷	73	27	46	20	国附町南	-	-	-	-
石野町柿ヶ	-	-	-	-	国附町南	-	-	-	-
					小峯町	120	59	61	37

E-7 町・丁字別人口・世帯数(続き)

平成21年10月1日現在

町・丁字名	総人口	男	女	世帯数	町・丁字名	総人口	男	女	世帯数
小峯町井戸	-	-	-	-	千鳥町ナキ	16	7	9	4
小峯町川	33	19	14	10	千鳥町ナギ	-	-	-	-
小峯町カシ	1	-	1	1	千鳥町梨ノ	19	10	9	5
小峯町願成	-	-	-	-	千鳥町長平	7	4	3	1
小峯町白	7	3	4	3	千鳥町山	-	-	-	-
小峯町善福	-	-	-	-	千鳥町道	-	-	-	-
小峯町善福	19	7	12	5	千鳥町ツ	-	-	-	-
小峯町鎮守	-	-	-	-	寺下町	129	54	75	48
小峯町ガ	7	3	4	1	寺下町岩倉	-	-	-	-
小峯町ト	-	-	-	-	寺下町上	14	8	6	3
小峯町中	-	-	-	-	寺下町桑	4	1	3	1
小峯町ハシ	7	3	4	2	寺下町小	11	6	5	4
小峯町羽根	10	4	6	2	寺下町三	-	-	-	-
小峯町引	3	1	2	1	寺下町膳	-	-	-	-
小峯町前	15	9	6	5	寺下町棚	3	2	1	1
小峯町前	-	-	-	-	寺下町狸	4	3	1	1
小峯町宮	18	10	8	7	寺下町鷹	16	7	9	4
小峯町割	-	-	-	-	寺下町七	24	9	15	6
城見町	76	38	38	22	寺下町冷	4	1	3	1
城見町大	-	-	-	-	寺下町細	3	2	1	1
城見町古	17	7	10	5	寺下町前	28	7	21	19
城見町須	-	-	-	-	寺下町宮	18	8	10	7
城見町須	19	9	10	6	手呂町	751	359	392	337
城見町須	-	-	-	-	手呂町青	15	5	10	3
城見町日	3	2	1	1	手呂町鵠	-	-	-	-
城見町日	37	20	17	10	手呂町樋	700	336	364	322
下室	58	31	27	13	手呂町平	19	10	9	7
下室	22	9	13	5	手呂町前	17	8	9	5
下室	-	-	-	-	手呂町山	-	-	-	-
下室	-	-	-	-	富田町	78	40	38	26
下室	36	22	14	8	富田町足	-	-	-	-
滝見町	48	26	22	15	富田町井	-	-	-	-
滝見町入	3	2	1	1	富田町井	27	13	14	8
滝見町石	-	-	-	-	富田町伯	-	-	-	-
滝見町大	-	-	-	-	富田町鹿	24	11	13	7
滝見町上	19	9	10	5	富田町越	-	-	-	-
滝見町神	-	-	-	-	富田町東	-	-	-	-
滝見町鵠	-	-	-	-	富田町東	9	6	3	4
滝見町沢	-	-	-	-	富田町日	-	-	-	-
滝見町三	7	4	3	3	富田町前	16	9	7	5
滝見町下	4	2	2	1	富田町柳	2	1	1	2
滝見町通	-	-	-	-	中金山	331	161	170	96
滝見町中	14	8	6	4	中金山	48	22	26	15
滝見町西	-	-	-	-	中金山	71	38	33	20
滝見町西	-	-	-	-	中金山	18	6	12	4
滝見町東	-	-	-	-	中金山	-	-	-	-
滝見町東	1	1	-	1	中金山	-	-	-	-
滝見町東	-	-	-	-	中金山	22	11	11	5
力石町	221	105	116	68	中金山	27	13	14	8
力石町井	27	11	16	9	中金山	-	-	-	-
力石町河	-	-	-	-	中金山	-	-	-	-
力石町北	31	14	17	10	中金山	9	4	5	4
力石町北	26	11	15	10	中金山	-	-	-	-
力石町組	7	3	4	2	中金山	4	2	2	1
力石町黒	10	6	4	2	中金山	10	7	3	4
力石町下	-	-	-	-	中金山	9	6	3	3
力石町中	80	40	40	21	中金山	4	1	3	2
力石町日	3	2	1	1	中金山	20	9	11	7
力石町深	-	-	-	-	中金山	47	20	27	14
力石町南	37	18	19	13	中金山	-	-	-	-
力石町山	-	-	-	-	中金山	-	-	-	-
千鳥町	82	42	40	20	中金山	16	8	8	4
千鳥町大	-	-	-	-	中金山	-	-	-	-
千鳥町坂	5	3	2	1	中金山	26	14	12	5
千鳥町七	15	8	7	4	中金山	-	-	-	-

E-7 町・丁字別人口・世帯数(続き)

平成21年10月1日現在

町・丁字名	総人口	男	女	世帯数	町・丁字名	総人口	男	女	世帯数
中 金 町 柳 沢	-	-	-	-	東 広 瀬 町 舟 木	4	2	2	1
中 金 町 六 反	-	-	-	-	東 広 瀬 町 卷 下	-	-	-	-
中 切 町 足 ノ	150	69	81	42	東 広 瀬 町 満 道	-	-	-	-
中 切 町 池 田	59	28	31	17	東 広 瀬 町 豆 蔵	-	-	-	-
中 切 町 大 平	18	8	10	4	東 広 瀬 町 南 野	-	-	-	-
中 切 町 登 立	5	2	3	1	藤 沢 町 井 之 町	112	53	59	26
中 切 町 棚 口	-	-	-	-	藤 沢 町 梅 大 河	9	4	5	2
中 切 町 丸 根	46	22	24	13	藤 沢 町 唐 蟹	-	-	-	-
成 合 町 岩 倉	22	9	13	7	藤 沢 町 次 郎	-	-	-	-
成 合 町 太 田	98	46	52	24	藤 沢 町 鍋 底	10	3	7	2
成 合 町 ク ナ	18	6	12	4	藤 沢 町 日 向	-	-	-	-
成 合 町 下 屋	15	7	8	3	藤 沢 町 洞 平	-	-	-	-
成 合 町 下 鹿	-	-	-	-	藤 沢 町 丸 竹	21	10	11	6
成 合 町 中 成	-	-	-	-	藤 沢 町 向 平	42	19	23	10
成 合 町 根 屋	-	-	-	-	藤 沢 町 向 平	30	17	13	6
成 合 町 前 畑	18	10	8	5	藤 沢 町 向 平	-	-	-	-
成 合 町 宮 下	13	7	6	2	芳 友 町 井 ノ	148	78	70	41
成 合 町 柳 下	6	3	3	2	芳 友 町 漆 カ	5	3	2	1
成 合 町 弓 矢	9	3	6	2	芳 友 町 後 神	3	1	2	2
野 口 町 阿 瀬	-	-	-	-	芳 友 町 棚 嶺	-	-	-	-
野 口 町 石 房	15	7	8	5	芳 友 町 四 反	-	-	-	-
野 口 町 漆 垣	226	116	110	72	芳 友 町 下 田	12	7	5	4
野 口 町 折 内	19	10	9	6	芳 友 町 竹 ノ	7	4	3	3
野 口 町 奥 の	39	18	21	15	芳 友 町 大 鎮	32	17	15	8
野 口 町 大神 田	20	10	10	7	芳 友 町 藤 守	13	6	7	3
野 口 町 山 積	-	-	-	-	芳 友 町 卜 イ	-	-	-	-
野 口 町 齊 の 神	-	-	-	-	芳 友 町 中 室	4	2	2	1
野 口 町 齊 の 神	-	-	-	-	芳 友 町 西 棚	26	14	12	7
野 口 町 洞 切	47	27	20	16	芳 友 町 深 田	-	-	-	-
野 口 町 南 下	11	5	6	3	芳 友 町 細 蔵	-	-	-	-
野 口 町 水 別 処	19	9	10	5	芳 友 町 前 田	-	-	-	-
野 口 町 水 別 日	3	2	1	1	芳 友 町 御 堂	-	-	-	-
野 口 町 水 別 日	15	9	6	6	芳 友 町 向 村	1	-	1	1
東 広 瀬 町 稲 葉	35	16	19	9	芳 友 町 森 上	-	-	-	-
東 広 瀬 町 一 色	18	10	8	4	芳 友 町 森 下	6	4	2	1
東 広 瀬 町 塚 池	836	407	429	280	芳 友 町 山 ノ	31	16	15	9
東 広 瀬 町 石 下	44	21	23	15	芳 友 町 両 ノ	-	-	-	-
東 広 瀬 町 大 根	30	11	19	11	松 嶺 町 岩 下	8	4	4	1
東 広 瀬 町 大 根	50	23	27	17	松 嶺 町 池 下	72	33	39	19
東 広 瀬 町 ヲゴ	-	-	-	-	松 嶺 町 漆 田	-	-	-	-
東 広 瀬 町 大 屋	119	66	53	44	松 嶺 町 唄 石	21	10	11	5
東 広 瀬 町 神 田	74	40	34	26	松 嶺 町 烏 帽	20	7	13	6
東 広 瀬 町 北 田	100	44	56	29	松 嶺 町 奥 山	-	-	-	-
東 広 瀬 町 蔵 屋	23	13	10	8	松 嶺 町 九 倉	-	-	-	-
東 広 瀬 町 極 楽	32	17	15	13	松 嶺 町 西 城	6	4	2	1
東 広 瀬 町 清 水	-	-	-	-	松 嶺 町 蒼 嶺	11	5	6	3
東 広 瀬 町 城 下	20	10	10	5	松 嶺 町 多 羅	7	3	4	2
東 広 瀬 町 太 郎	160	78	82	52	松 嶺 町 東 城	-	-	-	-
東 広 瀬 町 田 口	39	18	21	14	松 嶺 町 鳥 居	3	2	1	1
東 広 瀬 町 高 根	-	-	-	-	松 嶺 町 横 山	4	2	2	1
東 広 瀬 町 茶 屋	6	3	3	2	山 中 町 井 ノ	-	-	-	-
東 広 瀬 町 天 道	9	5	4	2	山 中 町 石 上	173	87	86	50
東 広 瀬 町 並 場	44	18	26	11	山 中 町 親 ノ	21	6	15	5
東 広 瀬 町 西 平	12	5	7	4	山 中 町 大 清	2	1	1	1
東 広 瀬 町 上 里	14	7	7	5	山 中 町 上 ト	-	-	-	-
東 広 瀬 町 ハ サ	-	-	-	-	山 中 町 栗 木	-	-	-	-
東 広 瀬 町 平 地	2	1	1	1	山 中 町 コ シ	30	12	18	9
	-	-	-	-		-	-	-	-
	-	-	-	-		-	-	-	-
	54	25	29	20		1	1	-	1

E-7 町・丁字別人口・世帯数(続き)

平成21年10月1日現在

町・丁字名	総人口	男	女	世帯数	町・丁字名	総人口	男	女	世帯数
山中町駒越	-	-	-	-	幸海町吉ケ入	-	-	-	-
山中町曝田	-	-	-	-	幸海町割林	8	4	4	2
山中町下モ	3	1	2	1	穂積町新屋	218	119	99	57
山中町トモン	31	17	14	9	穂積町新	22	13	9	5
山中町塔ケ	-	-	-	-	穂積町新	8	6	2	2
山中町戸屋	9	6	3	2	穂積町井ノ	10	4	6	2
山中町長シ	-	-	-	-	穂積町井戸	-	-	-	-
山中町中ト	27	15	12	8	穂積町井戸	14	8	6	4
山中町中西	11	5	6	4	穂積町井大	-	-	-	-
山中町中須	-	-	-	-	穂積町御ゾ	-	-	-	-
山中町乗越	-	-	-	-	穂積町大日	-	-	-	-
山中町日陰	29	17	12	7	穂積町大落	-	-	-	-
山中町日日	9	6	3	3	穂積町大洞	-	-	-	-
山中町東須	-	-	-	-	穂積町上ノ	16	9	7	4
山中町蛇山	-	-	-	-	穂積町川平	11	6	5	3
松平地区	10,495	5,312	5,183	3,179	穂積町神上	-	-	-	-
幸海町市田上	267	130	137	72	穂積町貝戸	7	4	3	2
幸海町市田	-	-	-	-	穂積町三田	-	-	-	-
幸海町市池	-	-	-	-	穂積町サ	11	4	7	5
幸海町イハ	10	6	4	4	穂積町坂下	-	-	-	-
幸海町井守	-	-	-	-	穂積町清砂	-	-	-	-
幸海町ウジ	-	-	-	-	穂積町炭高	1	-	1	1
幸海町ヲ一ツ	12	6	6	3	穂積町堂ノ	-	-	-	-
幸海町ヲ一フ	-	-	-	-	穂積町堂ス	4	2	2	1
幸海町柿ケ	-	-	-	-	穂積町トチ	-	-	-	-
幸海町神ノ	3	1	2	1	穂積町七ツ	9	5	4	2
幸海町神田	32	14	18	6	穂積町長	-	-	-	-
幸海町狐小	-	-	-	-	穂積町西萩	38	24	14	11
幸海町ゴ一	9	4	5	2	穂積町萩半	-	-	-	-
幸海町ゴガ	-	-	-	-	穂積町日ヨ	-	-	-	-
幸海町サカ	-	-	-	-	穂積町榎ケ	-	-	-	-
幸海町サン	12	7	5	4	穂積町廣深	-	-	-	-
幸海町ジュ	18	8	10	5	穂積町曲田	25	10	15	5
幸海町下御	21	10	11	5	穂積町榎ケ	-	-	-	-
幸海町下御	2	1	1	1	穂積町宮ノ	-	-	-	-
幸海町酒呑	-	-	-	-	穂積町本ノ	23	12	11	5
幸海町酒呑	-	-	-	-	穂積町山ノ	-	-	-	-
幸海町城ノ	-	-	-	-	穂積町屋下	5	4	1	2
幸海町社口	-	-	-	-	穂積町長	8	5	3	2
幸海町関屋	31	15	16	8	穂積町山ノ	-	-	-	-
幸海町出長	6	3	3	2	穂積町吉	-	-	-	-
幸海町ナイ	-	-	-	-	穂積町横	6	3	3	1
幸海町ニシ	5	2	3	1	松平志賀町	1,014	505	509	299
幸海町乗越	-	-	-	-	松平志賀町	11	5	6	4
幸海町羽根	10	5	5	4	松平志賀町	4	2	2	2
幸海町羽根	8	3	5	1	松平志賀町	12	6	6	4
幸海町羽根	10	4	6	2	松平志賀町	-	-	-	-
幸海町八反	26	16	10	7	松平志賀町	76	38	38	22
幸海町萩平	-	-	-	-	松平志賀町	23	13	10	8
幸海町ヒザ	-	-	-	-	松平志賀町	6	3	3	2
幸海町平石	23	12	11	7	松平志賀町	-	-	-	-
幸海町二ツ	-	-	-	-	松平志賀町	31	14	17	8
幸海町ベボ	-	-	-	-	松平志賀町	-	-	-	-
幸海町ホソ	-	-	-	-	松平志賀町	9	4	5	2
幸海町光ド	-	-	-	-	松平志賀町	39	19	20	14
幸海町ミド	-	-	-	-	松平志賀町	-	-	-	-
幸海町ミド	4	2	2	2	松平志賀町	-	-	-	-
幸海町ミネ	-	-	-	-	松平志賀町	-	-	-	-
幸海町ミネ	-	-	-	-	松平志賀町	-	-	-	-
幸海町山平	-	-	-	-	松平志賀町	23	12	11	5
幸海町山平	-	-	-	-	松平志賀町	2	2	-	2
幸海町ヤゲ	2	1	1	1	松平志賀町	110	64	46	29
幸海町家下	15	6	9	4	松平志賀町	3	1	2	1
幸海町ユク	-	-	-	-					
幸海町横山	-	-	-	-					

E-7 町・丁字別人口・世帯数(続き)

平成21年10月1日現在

町・丁字名	総人口	男	女	世帯数	町・丁字名	総人口	男	女	世帯数
松平志賀町中澤	10	3	7	5	九久平町澤ノ向	-	-	-	-
松平志賀町萩	-	-	-	-	九久平町澤ノ	32	17	15	11
松平志賀町八升	40	18	22	12	九久平町座頭	3	2	1	1
松平志賀町東田	9	6	3	2	九久平町社宮	54	28	26	19
松平志賀町丸山	3	1	2	1	九久平町神田	-	-	-	-
松平志賀町マゴイ	503	249	254	152	九久平町菅沼	12	5	7	4
松平志賀町前田	14	6	8	4	九久平町立壁	-	-	-	-
松平志賀町宮ウ	20	8	12	6	九久平町梅寺	-	-	-	-
松平志賀町宮ウ	-	-	-	-	九久平町田	72	39	33	18
松平志賀町山	5	3	2	2	九久平町鳥屋	-	-	-	-
松平志賀町山	29	13	16	5	九久平町堂ノ	-	-	-	-
松平志賀町ヤナク	-	-	-	-	九久平町百々	350	170	180	101
松平志賀町横	27	13	14	5	九久平町長洞	61	31	30	19
松平志賀町割石	5	2	3	2	九久平町根畑	-	-	-	-
					九久平町林口	4	3	1	1
					九久平町佛丸	27	14	13	9
岩倉町五ツ	2,094	1,107	987	670	九久平町的根	-	-	-	-
岩倉町一本	7	3	4	2	九久平町的場	24	13	11	8
岩倉町鵜ヶ	-	-	-	-	九久平町の水	19	9	10	5
岩倉町大	185	101	84	52	九久平町宮	-	-	-	-
岩倉町柿	15	6	9	5	九久平町宮ノ	-	-	-	-
岩倉町梶	538	268	270	157	九久平町宮下	-	-	-	-
岩倉町唐	13	6	7	3	九久平町菅沼	41	23	18	10
岩倉町上	-	-	-	-	九久平町柳	-	-	-	-
岩倉町倉	56	30	26	17	九久平町山	-	-	-	-
岩倉町越	19	9	10	8	九久平町山ノ	-	-	-	-
岩倉町申	-	-	-	-	九久平町薬師	-	-	-	-
岩倉町澤ノ	37	21	16	10	九久平町薬師	25	12	13	6
岩倉町三反	9	5	4	4	九久平町築場	5	2	3	2
岩倉町神ノ	9	5	4	3	九久平町雪	111	56	55	34
岩倉町城	12	7	5	3	九久平町横	20	10	10	5
岩倉町西	16	8	8	5	九久平町	11	6	5	2
岩倉町西	5	2	3	1	鵜ヶ瀬町	472	239	233	143
岩倉町二反	24	15	9	10	鵜ヶ瀬町荒井	37	18	19	10
岩倉町則	16	8	8	5	鵜ヶ瀬町大日	-	-	-	-
岩倉町馬	49	26	23	15	鵜ヶ瀬町桐山	-	-	-	-
岩倉町林	440	245	195	147	鵜ヶ瀬町桐山	13	7	6	5
岩倉町八平	27	17	10	10	鵜ヶ瀬町小石	19	10	9	7
岩倉町東	4	2	2	1	鵜ヶ瀬町石狭	19	10	9	7
岩倉町平	410	218	192	161	鵜ヶ瀬町澤	25	17	8	8
岩倉町福	-	-	-	-	鵜ヶ瀬町十	3	2	1	1
岩倉町山ノ	52	30	22	14	鵜ヶ瀬町高瀬	81	42	39	26
岩倉町山ノ	16	7	9	3	鵜ヶ瀬町高瀬	101	50	51	26
岩倉町山ノ	23	9	14	6	鵜ヶ瀬町高瀬	33	15	18	11
岩倉町八	30	19	11	8	鵜ヶ瀬町高瀬	11	4	7	2
岩倉町四	53	27	26	13	鵜ヶ瀬町高瀬	24	11	13	6
岩倉町吉	11	4	7	3	鵜ヶ瀬町西	37	20	17	15
九久平町	18	9	9	4	鵜ヶ瀬町葎	-	-	-	-
九久平町	974	493	481	292	鵜ヶ瀬町渡	88	43	45	26
九久平町庵	-	-	-	-	中垣内町	674	338	336	203
九久平町入	17	10	7	5	中垣内町梅ヶ	-	-	-	-
九久平町井	7	5	2	2	中垣内町後	-	-	-	-
九久平町石	-	-	-	-	中垣内町大日	-	-	-	-
九久平町井	20	10	10	6	中垣内町大日	88	45	43	24
九久平町岩	7	3	4	3	中垣内町大久	8	5	3	1
九久平町上	4	2	2	2	中垣内町大	-	-	-	-
九久平町大	-	-	-	-	中垣内町神	2	-	2	2
九久平町大	-	-	-	-	中垣内町神	16	8	8	6
九久平町大	-	-	-	-	中垣内町川	-	-	-	-
九久平町釜	-	-	-	-	中垣内町久	15	9	6	6
九久平町河	19	9	10	8	中垣内町	-	-	-	-
九久平町河	-	-	-	-	中垣内町皿	5	2	3	2
九久平町河	-	-	-	-	中垣内町杉	-	-	-	-
九久平町河	-	-	-	-	中垣内町杉	-	-	-	-
九久平町河	18	9	9	7	中垣内町膳	-	-	-	-
九久平町河	6	2	4	1	中垣内町高	19	10	9	5
九久平町河	-	-	-	-	中垣内町月	-	-	-	-
九久平町河	5	3	2	3	中垣内町椿	-	-	-	-
九久平町晒	-	-	-	-	中垣内町百	227	105	122	74
九久平町猿	-	-	-	-	中垣内町中	43	24	19	15

E-7 町・丁字別人口・世帯数(続き)

平成21年10月1日現在

町・丁字名	総人口	男	女	世帯数	町・丁字名	総人口	男	女	世帯数
中垣内町西ノ平畑	52	24	28	14	滝脇町川谷	-	-	-	-
中垣内町広平	19	8	11	6	滝脇町金附	-	-	-	-
中垣内町日陰	14	9	5	4	滝脇町上根	-	-	-	-
中垣内町天田	3	2	1	1	滝脇町北廣見	-	-	-	-
中垣内町丸田	37	21	16	10	滝脇町切石洞	-	-	-	-
中垣内町南ザイ	1	1	-	1	滝脇町古能	-	-	-	-
中垣内町三元入敷	-	-	-	-	滝脇町白樫	-	-	-	-
中垣内町四ツ瀬	-	-	-	-	滝脇町下根	9	4	5	2
中垣内町吉ケ	87	47	40	23	滝脇町杉長	-	-	-	-
	38	18	20	9	滝脇町トビガ	57	20	37	55
	-	-	-	-	滝脇町藤治	-	-	-	-
桂野町	260	125	135	81	滝脇町中洞	22	10	12	6
桂野町安河ラ	-	-	-	-	滝脇町二反	22	8	14	5
桂野町青岩木	44	21	23	12	滝脇町西洞	5	2	3	2
桂野町井戸尻	21	12	9	9	滝脇町西乗	7	3	4	2
桂野町後口	5	2	3	2	滝脇町橋上	6	2	4	2
桂野町大折	-	-	-	-	滝脇町馬場	7	3	4	2
桂野町折原	-	-	-	-	滝脇町雲雀	-	-	-	-
桂野町河内	11	5	6	3	滝脇町廣見	-	-	-	-
桂野町垣内	12	5	7	4	滝脇町檜道	1	-	1	1
桂野町北洞	36	16	20	10	滝脇町宮ノ	-	-	-	-
桂野町下長	22	9	13	5	滝脇町向田	3	1	2	1
桂野町白早	1	-	1	1	滝脇町糯入	7	3	4	3
桂野町芒ケン	4	1	3	1	滝脇町築ケ	4	3	1	2
桂野町登ゲ	18	10	8	6	滝脇町横根	-	-	-	-
桂野町中皿	-	-	-	-	滝脇町	-	-	-	-
桂野町長敷	-	-	-	-	長沢町	98	45	53	36
桂野町中西屋ノ	3	1	2	1	長沢町イレ	15	8	7	6
桂野町西大	1	1	-	1	長沢町井戸	4	2	2	1
桂野町西百	34	17	17	9	長沢町井上	-	-	-	-
桂野町萩ノ	-	-	-	-	長沢町家上	-	-	-	-
桂野町広見	-	-	-	-	長沢町上屋	3	2	1	1
桂野町東平	18	8	10	7	長沢町上敷	12	5	7	5
桂野町宝澤	-	-	-	-	長沢町クルミ	-	-	-	-
桂野町松屋	-	-	-	-	長沢町コノ	-	-	-	-
桂野町柳狭	-	-	-	-	長沢町コノ	11	5	6	4
桂野町屋下	-	-	-	-	長沢町小入	-	-	-	-
桂野町築場	27	14	13	7	長沢町子ケ	2	1	1	1
	3	3	-	3	長沢町障子	-	-	-	-
					長沢町椎ノ	-	-	-	-
					長沢町下屋	28	12	16	9
					長沢町ソン	4	2	2	1
					長沢町棚田	-	-	-	-
					長沢町出	-	-	-	-
					長沢町百々	-	-	-	-
					長沢町長沢	-	-	-	-
					長沢町長中	-	-	-	-
					長沢町西ケ	4	2	2	2
					長沢町乗	-	-	-	-
					長沢町檜平	-	-	-	-
					長沢町冷畑	9	5	4	3
					長沢町彦四	1	-	1	1
					長沢町古之	-	-	-	-
					長沢町山	5	1	4	2
					林添町	279	141	138	84
					林添町庵ノ	9	5	4	2
					林添町悪ノ	-	-	-	-
					林添町井ノ	4	2	2	2
					林添町井戸	13	7	6	4
					林添町岩	3	2	1	1
					林添町石	-	-	-	-
					林添町釜ノ	-	-	-	-
					林添町大戸	11	7	4	4
					林添町高ノ	-	-	-	-
					林添町三五	10	4	6	4
					林添町上田	5	3	2	3
					林添町上清	15	7	8	4
					滝脇町石田	163	66	97	86
					滝脇町石澤	-	-	-	-
					滝脇町石御	-	-	-	-
					滝脇町乳母	13	7	6	3
					滝脇町榎上	-	-	-	-
					滝脇町大日向	-	-	-	-
					滝脇町大石	-	-	-	-
					滝脇町斧研	-	-	-	-
					滝脇町斧研	-	-	-	-
					滝脇町押	-	-	-	-

E-7 町・丁字別人口・世帯数(続き)

平成21年10月1日現在

町・丁字名	総人口	男	女	世帯数	町・丁字名	総人口	男	女	世帯数
林添町上スラ	-	-	-	-	鍋田町サイナ	4	3	1	1
林添町コゾ	-	-	-	-	鍋田町サメ	-	-	-	-
林添町細工城	9	5	4	2	鍋田町島畑	15	8	7	6
林添町下スヲ	12	6	6	5	鍋田町下タカウ	-	-	-	-
林添町下三五田和	12	5	7	3	鍋田町角池	1	-	1	1
林添町下高ノ山	-	-	-	-	鍋田町タカセ	40	17	23	19
林添町下清水	26	14	12	8	鍋田町段戸	3	1	2	1
林添町外釜ノ口	-	-	-	-	鍋田町寺畑	-	-	-	-
林添町寺脇	20	9	11	5	鍋田町寺前	3	2	1	1
林添町戸井田	35	21	14	12	鍋田町東光寺	-	-	-	-
林添町当所ケ入	-	-	-	-	鍋田町トヲモ	24	11	13	6
林添町中スヲ	11	5	6	3	鍋田町枋迫	-	-	-	-
林添町西トウモ	6	2	4	2	鍋田町中切	21	10	11	5
林添町日岸田	12	5	7	4	鍋田町中ト切	-	-	-	-
林添町東トウモ	45	22	23	12	鍋田町西	18	10	8	6
林添町マセ	8	4	4	1	鍋田町八升	-	-	-	-
林添町南コソ	-	-	-	-	鍋田町林下	27	15	12	7
林添町向井田	13	6	7	3	鍋田町東山	-	-	-	-
林添町柳ヒ	-	-	-	-	鍋田町日向平	-	-	-	-
林添町ヤ	-	-	-	-	鍋田町ヒカゲ	2	-	2	1
大内町知垣	223	114	109	59	鍋田町吹附	5	3	2	3
大内町壺反田	-	-	-	-	鍋田町丸山	-	-	-	-
大内町井ノ木	18	8	10	4	鍋田町ミノ	-	-	-	-
大内町大入	10	4	6	3	鍋田町山ノ	5	4	1	1
大内町オニカク	-	-	-	-	鍋田町矢崎	9	4	5	2
大内町大給尻	3	2	1	2	鍋田町横手	2	-	2	1
大内町奥神谷	-	-	-	-	鍋田町ヨウ	-	-	-	-
大内町雁戸ケ入	-	-	-	-	鍋田町六升	-	-	-	-
大内町神谷ケ入	-	-	-	-	王滝町滝	150	73	77	47
大内町河原	25	14	11	8	王滝町味釜ケ入	-	-	-	-
大内町町栗	-	-	-	-	王滝町井下田	2	1	1	1
大内町笹目田	-	-	-	-	王滝町井下前	26	13	13	10
大内町坂口	-	-	-	-	王滝町上河原	6	3	3	2
大内町三本松	-	-	-	-	王滝町覚庵	-	-	-	-
大内町城山	-	-	-	-	王滝町栗木	16	7	9	6
大内町下河内	3	2	1	1	王滝町古地釜ケ入	10	5	5	3
大内町庄屋敷	37	20	17	9	王滝町古地釜ケ入	10	5	5	3
大内町下山城	-	-	-	-	王滝町立山腰	8	4	4	4
大内町城下	3	2	1	2	王滝町高田	2	1	1	1
大内町瀧坂	27	15	12	6	王滝町荷苗ケ入	-	-	-	-
大内町瀧坂	4	3	1	1	王滝町根畑	23	10	13	5
大内町寺沢	-	-	-	-	王滝町宮前	29	15	14	7
大内町寺田	18	6	12	4	王滝町宮居	21	11	10	6
大内町トヤ	8	3	5	2	王滝町築山	-	-	-	-
大内町長口	25	14	11	6	王滝町與市	7	3	4	2
大内町西ケク	-	-	-	-	王滝町	-	-	-	-
大内町日陰	-	-	-	-	石楠町楠	69	34	35	25
大内町ヒノキ	4	1	3	1	石楠町荒井	2	1	1	1
大内町明後	6	3	3	1	石楠町穴田	-	-	-	-
大内町宮脇	26	14	12	7	石楠町梅ノ上	-	-	-	-
大内町宮下	-	-	-	-	石楠町大上	4	2	2	3
大内町美添	-	-	-	-	石楠町上平	2	1	1	1
大内町山ノ田	-	-	-	-	石楠町切力	-	-	-	-
大内町龍宮	6	3	3	2	石楠町紺屋垣	13	5	8	3
鍋田町	187	92	95	65	石楠町小食沢	11	5	6	3
鍋田町市田	-	-	-	-	石楠町古屋	7	3	4	3
鍋田町後山	2	1	1	1	石楠町下林	-	-	-	-
鍋田町上ノ山	-	-	-	-	石楠町狭石	-	-	-	-
鍋田町鬼ガク	-	-	-	-	石楠町外手	-	-	-	-
鍋田町鬼神田	-	-	-	-	石楠町伊達屋	14	7	7	6
鍋田町上タカウ	-	-	-	-	石楠町猫手	-	-	-	-
鍋田町ギヲン	-	-	-	-	石楠町檜垣	4	3	1	1
鍋田町北向	-	-	-	-	石楠町日向	-	-	-	-
鍋田町栗木	1	1	-	1	石楠町宮下	-	-	-	-
鍋田町小神	5	2	3	2	石楠町無生	-	-	-	-
鍋田町	-	-	-	-	石楠町森浦	12	7	5	4

E-7 町・丁字別人口・世帯数(続き)

平成21年10月1日現在

町・丁字名	総人口	男	女	世帯数	町・丁字名	総人口	男	女	世帯数
石楠町山田	-	-	-	-	豊松町ビヤ松	-	-	-	-
石楠町芳ヶ沢	-	-	-	-	豊松町東人洞	-	-	-	-
豊松町足助	337	169	168	98	豊松町日向	16	11	5	5
豊松町犬石	8	3	5	2	豊松町富士塚	12	6	6	5
豊松町石亀	-	-	-	-	豊松町洞塚	2	1	1	1
豊松町井戸ノ	2	1	1	1	豊松町松葉	5	2	3	1
豊松町伊與上	-	-	-	-	豊松町丸山	12	7	5	4
豊松町後山	-	-	-	-	豊松町松宮	-	-	-	-
豊松町ウシロ	10	5	5	5	豊松町宮川	-	-	-	-
豊松町榎ヶ	7	3	4	1	豊松町宮下	8	3	5	2
豊松町大西	-	-	-	-	豊松町宮前	4	2	2	1
豊松町大平	-	-	-	-	豊松町水田	-	-	-	-
豊松町ヲブク	-	-	-	-	豊松町向田	-	-	-	-
豊松町大日	-	-	-	-	豊松町向家	17	7	10	4
豊松町大上	2	1	1	1	豊松町ヤゲ	3	2	1	1
豊松町柿ノ	-	-	-	-	豊松町ヤノ	6	2	4	2
豊松町カヅ	-	-	-	-	豊松町矢ノ	13	7	6	4
豊松町カガ	3	2	1	1	豊松町八ヶ	-	-	-	-
豊松町上八	-	-	-	-	豊松町八ヶ	-	-	-	-
豊松町上屋敷	-	-	-	-	豊松町ヤナ	-	-	-	-
豊松町上サ	-	-	-	-	豊松町ヤナ	4	2	2	1
豊松町北田	-	-	-	-	豊松町横山	8	4	4	1
豊松町狐塚	2	1	1	1	豊松町横山	-	-	-	-
豊松町久古	-	-	-	-	坂上町阿知	498	240	258	153
豊松町毛斯	4	2	2	1	坂上町阿知	-	-	-	-
豊松町小玉	1	-	1	1	坂上町足ヶ	-	-	-	-
豊松町小コ	2	1	1	1	坂上町小豆	-	-	-	-
豊松町郷澤	39	21	18	9	坂上町朝日	-	-	-	-
豊松町三重	-	-	-	-	坂上町庵田	2	2	-	2
豊松町下城	-	-	-	-	坂上町井戸	-	-	-	-
豊松町下城	-	-	-	-	坂上町井戸	-	-	-	-
豊松町下城	-	-	-	-	坂上町入洞	4	2	2	2
豊松町下城	-	-	-	-	坂上町池ノ	7	3	4	2
豊松町下城	-	-	-	-	坂上町市場	7	3	4	2
豊松町下城	-	-	-	-	坂上町壱斗	-	-	-	-
豊松町下八	-	-	-	-	坂上町井ノ	-	-	-	-
豊松町清水	10	4	6	4	坂上町井ノ	-	-	-	-
豊松町神明	12	6	6	3	坂上町梅ノ	11	5	6	2
豊松町神明	3	1	2	1	坂上町宇ノ	-	-	-	-
豊松町助膳	-	-	-	-	坂上町笑口	-	-	-	-
豊松町高イ	6	3	3	1	坂上町大屋	-	-	-	-
豊松町滝ノ	3	2	1	1	坂上町大屋	-	-	-	-
豊松町竹ノ	-	-	-	-	坂上町大屋	-	-	-	-
豊松町ツハ	19	11	8	5	坂上町大屋	-	-	-	-
豊松町椿ヶ	-	-	-	-	坂上町大屋	4	3	1	2
豊松町寺下	44	20	24	12	坂上町大屋	-	-	-	-
豊松町トモ	4	1	3	1	坂上町大屋	-	-	-	-
豊松町トモ	5	3	2	2	坂上町大屋	-	-	-	-
豊松町道金	13	6	7	2	坂上町大屋	-	-	-	-
豊松町道切	12	6	6	3	坂上町大屋	-	-	-	-
豊松町中永	-	-	-	-	坂上町大屋	-	-	-	-
豊松町西ケ	1	1	-	1	坂上町大屋	-	-	-	-
豊松町西ケ	2	2	-	1	坂上町大屋	-	-	-	-
豊松町西ケ	11	6	5	4	坂上町大屋	-	-	-	-
豊松町乗明	-	-	-	-	坂上町大屋	-	-	-	-
豊松町羽ノ	-	-	-	-	坂上町大屋	-	-	-	-
豊松町ハキ	-	-	-	-	坂上町大屋	-	-	-	-
豊松町ヒ	2	1	1	1	坂上町大屋	-	-	-	-

E-7 町・丁字別人口・世帯数(続き)

平成21年10月1日現在

町・丁字名	総人口	男	女	世帯数	町・丁字名	総人口	男	女	世帯数
坂上町小笹	-	-	-	-	坂上町向ヒ	14	6	8	5
坂上町本松	6	3	3	2	坂上町山ノ	3	1	2	1
坂上町三斗	-	-	-	-	坂上町山ノ	4	2	2	1
坂上町猿ノ	-	-	-	-	坂上町休	-	-	-	-
坂上町下ノ	-	-	-	-	坂上町横	5	2	3	1
坂上町重蔵	1	1	-	1	坂上町連	-	-	-	-
坂上町地下	12	6	6	3	坂上町六所	9	4	5	3
坂上町地下	-	-	-	-	坂上町六所	-	-	-	-
坂上町蔵空	3	2	1	2	坂上町呂	14	7	7	5
坂上町正不	12	5	7	2	坂上町若	5	2	3	1
坂上町神ケ	-	-	-	-	坂上町分	6	1	5	1
坂上町シン	5	2	3	1	松平町	236	110	126	70
坂上町白カ	-	-	-	-	松平町赤	7	3	4	2
坂上町鈴木	-	-	-	-	松平町穴	-	-	-	-
坂上町杉ケ	-	-	-	-	松平町稲	15	6	9	5
坂上町須茂	2	1	1	1	松平町石	-	-	-	-
坂上町須空	1	-	1	1	松平町石	-	-	-	-
坂上町田和	-	-	-	-	松平町市	-	-	-	-
坂上町高根	-	-	-	-	松平町永	-	-	-	-
坂上町高田	-	-	-	-	松平町大	-	-	-	-
坂上町ウノ	-	-	-	-	松平町大	33	14	19	11
坂上町茶ノ	58	25	33	22	松平町大	-	-	-	-
坂上町辻下	-	-	-	-	松平町大	-	-	-	-
坂上町田下	2	1	1	1	松平町川	-	-	-	-
坂上町通	18	9	9	4	松平町紙	13	8	5	4
坂上町通	-	-	-	-	松平町草	14	6	8	4
坂上町遠	-	-	-	-	松平町楠	11	7	4	4
坂上町床	-	-	-	-	松平町小	2	1	1	1
坂上町道	-	-	-	-	松平町三	14	6	8	4
坂上町内沢	4	2	2	2	松平町斗	-	-	-	-
坂上町東ウ	-	-	-	-	松平町寒	5	3	2	1
坂上町中	-	-	-	-	松平町神	13	6	7	3
坂上町長	-	-	-	-	松平町ソ	-	-	-	-
坂上町中屋	35	18	17	9	松平町外	-	-	-	-
坂上町長ケ	-	-	-	-	松平町藤	9	5	4	3
坂上町中ケ	-	-	-	-	松平町滑	-	-	-	-
坂上町ナギ	-	-	-	-	松平町生	15	7	8	3
坂上町中	24	12	12	8	松平町盗	-	-	-	-
坂上町中	-	-	-	-	松平町根	3	1	2	1
坂上町西	-	-	-	-	松平町根	-	-	-	-
坂上町仁王	-	-	-	-	松平町根	28	14	14	8
坂上町乗	1	1	-	1	松平町埜	-	-	-	-
坂上町登	5	2	3	1	松平町呑	-	-	-	-
坂上町判	16	8	8	4	松平町花	-	-	-	-
坂上町八舞	-	-	-	-	松平町廣	33	13	20	10
坂上町萩	-	-	-	-	松平町日	-	-	-	-
坂上町日	32	17	15	13	松平町日	2	1	1	1
坂上町檜	-	-	-	-	松平町藤	14	6	8	3
坂上町廣	-	-	-	-	松平町見	-	-	-	-
坂上町東	-	-	-	-	松平町山	3	2	1	1
坂上町日	33	16	17	8	松平町ノ	2	1	1	1
坂上町古	-	-	-	-	松平町ノ	-	-	-	-
坂上町本	6	3	3	2	巴町	1,222	621	601	355
坂上町朴	-	-	-	-	巴町力	440	213	227	130
坂上町蜂	-	-	-	-	巴町神	394	208	186	115
坂上町丸	12	4	8	2	巴町細	388	200	188	110
坂上町的	-	-	-	-	幸徳	915	483	432	240
坂上町廻	2	1	1	1	幸徳台	248	132	116	65
坂上町丸	13	6	7	4	幸徳台	96	50	46	25
坂上町宮	14	7	7	3	幸徳台	328	183	145	84
坂上町宮	21	11	10	7	幸徳台	243	118	125	66
坂上町南	-	-	-	-	藤岡地	19,954	10,146	9,808	6,189
坂上町美	7	4	3	2	石畳	1,166	596	570	348
坂上町宮	-	-	-	-	石畳町	48	23	25	11
坂上町南	4	2	2	2	石畳町	-	-	-	-
坂上町深	7	4	3	2	石畳町	-	-	-	-
坂上町向	-	-	-	-	石畳町	-	-	-	-
坂上町向	-	-	-	-	石畳町	-	-	-	-

E-7 町・丁字別人口・世帯数(続き)

平成21年10月1日現在

町・丁字名	総人口	男	女	世帯数	町・丁字名	総人口	男	女	世帯数
石 豊 町 梅ヶ	18	10	8	5	上 川 口 町 源 太	21	9	12	5
石 豊 町 大	-	-	-	-	上 川 口 町 新 井 平	-	-	-	-
石 豊 町 片	80	49	31	22	上 川 口 町 新 源 田	-	-	-	-
石 豊 町 上 曾	3	2	1	1	上 川 口 町 新 高 土 屋	-	-	-	-
石 豊 町 キ	5	4	1	2	上 川 口 町 神 田	-	-	-	-
石 豊 町 坂	917	461	456	280	上 川 口 町 新 崩 田	-	-	-	-
石 豊 町 高	-	-	-	-	上 川 口 町 新 松 木	-	-	-	-
石 豊 町 辻	-	-	-	-	上 川 口 町 空 屋	27	14	13	7
石 豊 町 中 平	40	21	19	12	上 川 口 町 高 土 屋	-	-	-	-
石 豊 町 洞 成	-	-	-	-	上 川 口 町 土 場	3	1	2	1
石 豊 町 洞 平	-	-	-	-	上 川 口 町 中 田	10	7	3	3
石 豊 町 前 洞	-	-	-	-	上 川 口 町 崩 田	-	-	-	-
石 豊 町 松 根	55	26	29	15	上 川 口 町 梨 木	19	8	11	5
石 豊 町 道 下	-	-	-	-	上 川 口 町 西 前	35	18	17	11
石 豊 町 洞 木	19	10	9	4	上 川 口 町 洞 木	19	10	9	4
石 豊 町 松 木	-	-	-	-	上 川 口 町 松 木	-	-	-	-
石 飛 町 間 野	491	246	245	162	上 渡 合 町 厚 朴	895	459	436	266
石 飛 町 飯 野	45	32	13	31	上 渡 合 町 石 堂	-	-	-	-
石 飛 町 板 倉	207	94	113	62	上 渡 合 町 井 脇	45	21	24	11
石 飛 町 久 江	17	8	9	4	上 渡 合 町 乳 母 ケ	5	3	2	1
石 飛 町 高 田	5	3	2	2	上 渡 合 町 大 畑	215	117	98	69
石 飛 町 日 堤	49	27	22	17	上 渡 合 町 柿 内	66	28	38	20
石 飛 町 洞 口	38	17	21	8	上 渡 合 町 小 田	6	4	2	2
石 飛 町 宮 口	91	44	47	27	上 渡 合 町 新 萩 平	-	-	-	-
石 飛 町 深 山	13	8	5	4	上 渡 合 町 新 弥 陀 前	9	6	3	3
石 飛 町 深 山	26	13	13	7	上 渡 合 町 竹 後 口	13	6	7	4
大 岩 町 石 田	35	20	15	14	上 渡 合 町 茶 山	10	4	6	2
大 岩 町 梅 ヶ	-	-	-	-	上 渡 合 町 問 詰	-	-	-	-
大 岩 町 懸 野	3	2	1	1	上 渡 合 町 新 屋 田	110	56	54	33
大 岩 町 神 野	5	4	1	2	上 渡 合 町 萩 平	-	-	-	-
大 岩 町 神 野	10	5	5	4	上 渡 合 町 浜 井 場	325	167	158	90
大 岩 町 椎 之	-	-	-	-	上 渡 合 町 日 面	24	14	10	9
大 岩 町 新 田	-	-	-	-	上 渡 合 町 細 首	6	3	3	2
大 岩 町 谷 ヶ	-	-	-	-	上 渡 合 町 前 田	37	19	18	13
大 岩 町 ナギ	-	-	-	-	上 渡 合 町 弥 陀 前	7	3	4	2
大 岩 町 林 越	4	2	2	2	木 瀬 町 間 山	17	8	9	5
大 岩 町 平 成	-	-	-	-	木 瀬 町 荒 田	983	477	506	279
大 岩 町 慎 ヶ	13	7	6	5	木 瀬 町 一 瀬	-	-	-	-
大 岩 町 慎 之	-	-	-	-	木 瀬 町 市 場	164	78	86	44
折 平 町 石 堂	784	394	390	241	木 瀬 町 一 丁 田	13	7	6	2
折 平 町 石 堂	86	47	39	26	木 瀬 町 井 平	3	2	1	2
折 平 町 一 谷	22	10	12	7	木 瀬 町 居 森 場	-	-	-	-
折 平 町 内 屋	5	3	2	1	木 瀬 町 居 森 場	26	6	20	10
折 平 町 姥 ヶ	6	2	4	2	木 瀬 町 入 洞	47	22	25	18
折 平 町 落 土	-	-	-	-	木 瀬 町 上 平	114	56	58	28
折 平 町 上 敷	136	70	66	42	木 瀬 町 海 老 田	18	13	5	8
折 平 町 上 敷	81	39	42	27	木 瀬 町 大 沼	-	-	-	-
折 平 町 久 治	43	25	18	12	木 瀬 町 隠 沢	7	4	3	2
折 平 町 草 敷	18	9	9	4	木 瀬 町 北 前	53	28	25	15
折 平 町 下 屋	7	3	4	2	木 瀬 町 蔵 前	29	15	14	9
折 平 町 姓 敷	-	-	-	-	木 瀬 町 蔵 前	55	25	30	15
折 平 町 堂 林	9	6	3	3	木 瀬 町 稽 屋	39	19	20	13
折 平 町 中 赤	7	3	4	1	木 瀬 町 郷 戸	124	66	58	35
折 平 町 中 土	-	-	-	-	木 瀬 町 清 水	41	18	23	10
折 平 町 中 敷	29	14	15	9	木 瀬 町 白 貝 渡	1	1	-	1
折 平 町 西 屋	284	142	142	89	木 瀬 町 信 光 寺	-	-	-	-
折 平 町 前 田	-	-	-	-	木 瀬 町 高 曾	54	24	30	15
折 平 町 棚 口	-	-	-	-	木 瀬 町 竹 下	47	23	24	13
折 平 町 松 葉	46	20	26	14	木 瀬 町 徳 万 場	4	3	1	2
折 平 町 向 外	3	1	2	1	木 瀬 町 中 貝 渡	14	7	7	3
折 平 町 向 前	-	-	-	-	木 瀬 町 中 貝 渡	-	-	-	-
折 平 町 元 寺	-	-	-	-	木 瀬 町 浜 居 場	6	1	5	1
折 平 町 森 越	2	-	2	1	木 瀬 町 松 本	-	-	-	-
上 川 口 町 井 平	142	72	70	39	木 瀬 町 枇 杷 平	17	6	11	6
上 川 口 町 井 平	-	-	-	-	木 瀬 町 前 田	30	16	14	8
上 川 口 町 牛 渚	-	-	-	-	木 瀬 町 曲 坂	9	5	4	3
上 川 口 町 川 口	4	3	1	1	木 瀬 町 万 作 平	7	4	3	1
上 川 口 町 河 原	4	2	2	2	木 瀬 町 溝 田	36	18	18	8

E-7 町・丁字別人口・世帯数(続き)

平成21年10月1日現在

町	丁	字	名	総人口	男	女	世帯数	町	丁	字	名	総人口	男	女	世帯数		
木	瀬	町	三ツ塚	-	-	-	-	三	箇	町	通り	洞	6	3	3	2	
木	瀬	町	向戸	13	5	8	4	三	箇	町	戸	20	11	9	5		
木	瀬	町	森前	1	1	-	1	三	箇	町	奈井良	14	7	7	5		
木	瀬	町	山ノ神	-	-	-	-	三	箇	町	中	-	-	-	-		
木	瀬	町	横枕	11	4	7	2	三	箇	町	中古屋	17	10	7	8		
北	一	色	町	801	402	399	230	三	箇	町	仲島	5	2	3	1		
北	一	色	町	-	-	-	-	三	箇	町	中ノ	10	4	6	3		
北	一	色	町	13	7	6	4	三	箇	町	西山ノ	-	-	-	-		
北	一	色	町	49	25	24	14	三	箇	町	乗八越	-	-	-	-		
北	一	色	町	18	9	9	3	三	箇	町	八伴上	-	-	-	-		
北	一	色	町	-	-	-	-	三	箇	町	日蔭	-	-	-	-		
北	一	色	町	64	29	35	18	三	箇	町	東山ノ	-	-	-	-		
北	一	色	町	3	2	1	2	三	箇	町	引地	14	6	8	3		
北	一	色	町	95	45	50	29	三	箇	町	百段	-	-	-	-		
北	一	色	町	5	2	3	2	三	箇	町	広深見	-	-	-	-		
北	一	色	町	14	7	7	3	三	箇	町	深洞	-	-	-	-		
北	一	色	町	-	-	-	-	三	箇	町	深弁天	-	-	-	-		
北	一	色	町	19	11	8	6	三	箇	町	西ノ	-	-	-	-		
北	一	色	町	-	-	-	-	三	箇	町	西ノ	-	-	-	-		
北	一	色	町	49	23	26	13	三	箇	町	藤ノ	-	-	-	-		
北	一	色	町	43	23	20	12	三	箇	町	洞口	-	-	-	-		
北	一	色	町	82	43	39	23	三	箇	町	松ノ	-	-	-	-		
北	一	色	町	110	51	59	31	三	箇	町	向イ	7	5	2	2		
北	一	色	町	55	30	25	17	三	箇	町	向谷	4	2	2	1		
北	一	色	町	-	-	-	-	三	箇	町	茂里	12	7	5	4		
北	一	色	町	1	-	1	1	三	箇	町	柳沢	-	-	-	-		
北	一	色	町	26	15	11	8	三	箇	町	山畑	2	1	1	1		
北	一	色	町	106	54	52	31	三	箇	町	山洞	-	-	-	-		
北	一	色	町	49	26	23	13	三	箇	町	山吉	-	-	-	-		
三	三	三	箇	町	380	189	191	114	三	三	三	箇	町	27	13	14	6
三	三	三	箇	町	15	7	8	5	下	川	口	町	116	60	56	33	
三	三	三	箇	町	2	1	1	1	下	川	口	町	-	-	-	-	
三	三	三	箇	町	-	-	-	-	下	川	口	町	37	19	18	10	
三	三	三	箇	町	53	24	29	15	下	川	口	町	-	-	-	-	
三	三	三	箇	町	-	-	-	-	下	川	口	町	-	-	-	-	
三	三	三	箇	町	-	-	-	-	下	川	口	町	-	-	-	-	
三	三	三	箇	町	-	-	-	-	下	川	口	町	15	9	6	3	
三	三	三	箇	町	-	-	-	-	下	川	口	町	-	-	-	-	
三	三	三	箇	町	7	2	5	1	下	川	口	町	9	5	4	3	
三	三	三	箇	町	17	8	9	6	下	川	口	町	3	1	2	1	
三	三	三	箇	町	37	21	16	8	下	川	口	町	26	14	12	8	
三	三	三	箇	町	3	1	2	1	下	川	口	町	10	5	5	3	
三	三	三	箇	町	-	-	-	-	下	川	口	町	16	7	9	5	
三	三	三	箇	町	25	13	12	7	白	川	町	411	206	205	118		
三	三	三	箇	町	-	-	-	-	白	川	町	4	3	1	2		
三	三	三	箇	町	10	4	6	2	白	川	町	-	-	-	-		
三	三	三	箇	町	18	10	8	7	白	川	町	13	7	6	5		
三	三	三	箇	町	-	-	-	-	白	川	町	-	-	-	-		
三	三	三	箇	町	1	1	-	1	白	川	町	-	-	-	-		
三	三	三	箇	町	-	-	-	-	白	川	町	-	-	-	-		
三	三	三	箇	町	-	-	-	-	白	川	町	5	2	3	2		
三	三	三	箇	町	7	5	2	2	白	川	町	32	15	17	8		
三	三	三	箇	町	3	2	1	1	白	川	町	4	3	1	1		
三	三	三	箇	町	-	-	-	-	白	川	町	-	-	-	-		
三	三	三	箇	町	-	-	-	-	白	川	町	-	-	-	-		
三	三	三	箇	町	12	5	7	4	白	川	町	4	3	1	1		
三	三	三	箇	町	-	-	-	-	白	川	町	-	-	-	-		
三	三	三	箇	町	6	3	3	1	白	川	町	11	5	6	3		
三	三	三	箇	町	-	-	-	-	白	川	町	-	-	-	-		
三	三	三	箇	町	4	2	2	2	白	川	町	-	-	-	-		
三	三	三	箇	町	-	-	-	-	白	川	町	11	8	3	3		
三	三	三	箇	町	-	-	-	-	白	川	町	-	-	-	-		
三	三	三	箇	町	4	2	2	1	白	川	町	6	3	3	1		
三	三	三	箇	町	7	3	4	2	白	川	町	19	7	12	6		
三	三	三	箇	町	-	-	-	-	白	川	町	19	8	11	6		
三	三	三	箇	町	8	3	5	4	白	川	町	-	-	-	-		
三	三	三	箇	町	-	-	-	-	白	川	町	-	-	-	-		
三	三	三	箇	町	3	1	2	2	白	川	町	-	-	-	-		

E-7 町・丁字別人口・世帯数(続き)

平成21年10月1日現在

町・丁字名	総人口	男	女	世帯数	町・丁字名	総人口	男	女	世帯数
白川町 渡戸	-	-	-	-	西市野々町 松久保	5	2	3	1
白川町 藤内	4	2	2	2	西市野々町 丸根	32	16	16	10
白川町 堂ノ前	5	3	2	2	西市野々町 町道	7	4	3	1
白川町 通リ	-	-	-	-	西市野々町 森下	11	7	4	2
白川町 西タン	-	-	-	-	西市野々町 屋登	8	4	4	3
白川町 念仏	-	-	-	-	西市野々町 論田	-	-	-	-
白川町 畑田	3	1	2	2					
白川町 畑中人	18	8	10	6	西中山町 新井	7,376	3,792	3,584	2,303
白川町 八ヶノ	11	6	5	3	西中山町 荒井	44	19	25	14
白川町 林ノ	8	4	4	1	西中山町 稲場	446	234	212	128
白川町 旱	9	4	5	4	西中山町 牛田	269	130	139	82
白川町 東タン	-	-	-	-	西中山町 後田	12	4	8	3
白川町 引地	14	4	10	4	西中山町 榎前	262	136	126	89
白川町 日藤	75	42	33	17	西中山町 大木	273	147	126	100
白川町 平洞	24	12	12	6	西中山町 太田	-	-	-	-
白川町 前山	-	-	-	-	西中山町 崩ヶ	380	190	190	119
白川町 前田	-	-	-	-	西中山町 蔵屋敷	864	442	422	283
白川町 松ノ	-	-	-	-	西中山町 才ヶ	183	95	88	65
白川町 松ノ	-	-	-	-	西中山町 猿田	131	67	64	42
白川町 三ツ	-	-	-	-	西中山町 清水	1,408	744	664	407
白川町 宮脇	10	5	5	2	西中山町 下山	119	65	54	42
白川町 向田	-	-	-	-	西中山町 十七	-	-	-	-
白川町 向森	64	29	35	20	西中山町 上屋	944	473	471	293
白川町 向森	-	-	-	-	西中山町 新左	-	-	-	-
白川町 森安	10	6	4	4	西中山町 清田	70	33	37	21
白川町 安	11	7	4	3	西中山町 辻貝	26	15	11	10
白川町 山ノ	17	9	8	4	西中山町 道貝	154	73	81	49
白川町 山ノ	-	-	-	-	西中山町 中清	71	35	36	21
白川町 山ノ	-	-	-	-	西中山町 長根	177	95	82	49
白川町 葎ヶ	-	-	-	-	西中山町 中ノ	-	-	-	-
					西中山町 西宮	50	24	26	18
田茂平町 町	119	56	63	36	西中山町 茨廻	-	-	-	-
田茂平町 新子	-	-	-	-	西中山町 半ノ	192	98	94	58
田茂平町 井ノ	16	8	8	6	西中山町 東宮	-	-	-	-
田茂平町 大グル	-	-	-	-	西中山町 廣ク	72	36	36	17
田茂平町 柿ノ	17	8	9	4	西中山町 別所	7	3	4	2
田茂平町 川端	4	2	2	2	西中山町 又吉	-	-	-	-
田茂平町 坂下	4	2	2	2	西中山町 丸根	336	179	157	100
田茂平町 坂下	-	-	-	-	西中山町 神子	108	60	48	40
田茂平町 土井ノ	-	-	-	-	西中山町 三ツ	276	139	137	86
田茂平町 中畑	4	2	2	1	西中山町 向イ	49	27	22	14
田茂平町 東地	9	4	5	3	西中山町 椋木	33	18	15	11
田茂平町 平地	25	8	17	10	西中山町 山桑	102	49	53	33
田茂平町 平道	7	3	4	1	西中山町 山ノ	-	-	-	-
田茂平町 道下	37	21	16	9					
田茂平町 南	-	-	-	-	迫町 荒子	557	287	270	181
田茂平町 山	-	-	-	-	迫町 イウナ	10	4	6	3
					迫町 石田	17	16	1	16
西市野々町	177	89	88	51	迫町 風張	174	95	79	56
西市野々町 板取	-	-	-	-	迫町 三月	5	2	3	1
西市野々町 市之ノ	2	1	1	1	迫町 下切	-	-	-	-
西市野々町 大畑	-	-	-	-	迫町 戸尻	20	7	13	7
西市野々町 奥屋	16	7	9	3	迫町 中切	2	1	1	1
西市野々町 柿ノ	-	-	-	-	迫町 八反	40	15	25	11
西市野々町 切木	1	-	1	1	迫町 半反	74	37	37	21
西市野々町 沢之	20	13	7	7	迫町 前田	140	71	69	42
西市野々町 助重	7	3	4	1	迫町 ヤゲ	14	6	8	6
西市野々町 石堂	6	3	3	2	迫町 柳沢	44	24	20	13
西市野々町 曾根	-	-	-	-	迫町 六反	-	-	-	-
西市野々町 杉捨	-	-	-	-					
西市野々町 堂ノ	7	3	4	1	深見町 石神	17	9	8	4
西市野々町 中島	18	8	10	8	深見町 市場	2,573	1,314	1,259	815
西市野々町 西井ノ	-	-	-	-	深見町 糸代	4	1	3	2
西市野々町 西屋敷	31	15	16	9	深見町 岩花	38	18	20	13
西市野々町 東山	-	-	-	-	深見町 後田	106	50	56	47
西市野々町 東山	-	-	-	-	深見町 大屋	194	107	87	57
西市野々町 平成	-	-	-	-	深見町 原	55	30	25	16
西市野々町 洞山	6	3	3	1	深見町 川原	31	15	16	8
西市野々町	-	-	-	-	深見町	12	8	4	3

E-7 町・丁字別人口・世帯数(続き)

平成21年10月1日現在

町・丁字名	総人口	男	女	世帯数	町・丁字名	総人口	男	女	世帯数
深見町木戸	515	254	261	145	御作町下山	-	-	-	-
深見町小畑	200	101	99	51	御作町小野	2	1	1	1
深見町才田	63	30	33	17	御作町正野	21	9	12	5
深見町四反田	148	74	74	48	御作町田中	11	6	5	3
深見町下田	97	45	52	35	御作町辻畑	46	22	24	10
深見町常楽	583	291	292	169	御作町渡合	5	3	2	3
深見町白地釜	-	-	-	-	御作町中切	25	12	13	7
深見町鳥目	83	48	35	20	御作町縄手	40	18	22	12
深見町中川	52	28	24	16	御作町西川	274	129	145	78
深見町長根	-	-	-	-	御作町沼場	16	6	10	7
深見町ヒヤケ	5	2	3	1	御作町浜井	10	4	6	3
深見町広表	38	18	20	11	御作町日影山	146	68	78	42
深見町法花坊	157	74	83	58	御作町東山	-	-	-	-
深見町細田	67	34	33	22	御作町日沢	3	2	1	2
深見町洞田	7	4	3	4	御作町日沢洞	-	-	-	-
深見町御内上	-	-	-	-	御作町平野下	15	9	6	4
深見町水田	14	6	8	5	御作町深田	12	9	3	3
深見町向イ田	-	-	-	-	御作町深田	3	2	1	1
深見町向イ洞	104	76	28	67	御作町振ヶ洞	1	-	1	1
					御作町堀越	-	-	-	-
藤岡飯野町	1,722	898	824	581	御作町松木平	34	14	20	11
藤岡飯野町池下	12	4	8	4	御作町水口	4	2	2	1
藤岡飯野町井ノ脇	50	27	23	19					
藤岡飯野町大川原	175	100	75	59	小原地区	4,282	2,072	2,210	1,541
藤岡飯野町太田代	145	73	72	45					
藤岡飯野町釜下	139	64	75	41	市場町	172	85	87	55
藤岡飯野町五釜	322	192	130	142	市場町麻ノ洞	-	-	-	-
藤岡飯野町小田	43	20	23	14	市場町新シ	-	-	-	-
藤岡飯野町坂口	65	31	34	20	市場町伊豆ヶ平	3	1	2	2
藤岡飯野町下貝戸	37	20	17	11	市場町市場前	9	4	5	3
藤岡飯野町神田	66	32	34	23	市場町宇字頭	-	-	-	-
藤岡飯野町田ノ平	8	4	4	3	市場町梅元	-	-	-	-
藤岡飯野町田ノ平	132	67	65	40	市場町越中	-	-	-	-
藤岡飯野町辻戸	185	94	91	52	市場町大西	8	5	3	3
藤岡飯野町出口	34	18	16	12	市場町大沼	10	4	6	2
藤岡飯野町仲ノ下	38	18	20	10	市場町小原	21	9	12	5
藤岡飯野町二反田	63	25	38	18	市場町御屋敷	2	1	1	1
藤岡飯野町平畑	79	41	38	30	市場町折坂	13	7	6	2
藤岡飯野町向屋下	68	35	33	17	市場町柿ヶ洞	-	-	-	-
藤岡飯野町弥治前	61	33	28	21	市場町榎ノ沢	3	1	2	2
					市場町神ノ木	2	1	1	1
北曾木町	386	197	189	123	市場町川端	6	3	3	2
北曾木町落田	9	6	3	2	市場町川向	-	-	-	-
北曾木町柿内	95	48	47	29	市場町紺屋	-	-	-	-
北曾木町片平	72	38	34	21	市場町坂尻	-	-	-	-
北曾木町神田	25	9	16	10	市場町坂ノ前	-	-	-	-
北曾木町外ヶ洞	59	33	26	19	市場町作ノ畔	-	-	-	-
北曾木町木町辻	-	-	-	-	市場町三造	4	1	3	1
北曾木町西ノ平	18	9	9	9	市場町城	-	-	-	-
北曾木町西ノ山	6	4	2	3	市場町陣出	-	-	-	-
北曾木町東山	-	-	-	-	市場町全小路	-	-	-	-
北曾木町宮前	4	2	2	2	市場町宿堰	3	1	2	2
北曾木町森腰	14	7	7	4	市場町長田	2	1	1	1
北曾木町屋敷	84	41	43	24	市場町西大野	-	-	-	-
					市場町西ヶ入	12	6	6	4
御作町	840	392	448	255	市場町西人形	-	-	-	-
御作町井戸上	16	6	10	6	市場町八熊	-	-	-	-
御作町井ノ向	8	3	5	3	市場町半ノ田	11	6	5	4
御作町井ノ領	-	-	-	-	市場町日影	2	1	1	1
御作町上ノ平	19	9	10	8	市場町東大野	-	-	-	-
御作町大洞	-	-	-	-	市場町深見	7	3	4	3
御作町釜土	35	17	18	12	市場町古市場	18	10	8	3
御作町紙屋	20	9	11	6	市場町堀切	-	-	-	-
御作町紙屋割	5	3	2	1	市場町升ヶ根	10	5	5	3
御作町勘ヶ入	44	18	26	17	市場町松ヶ沢	-	-	-	-
御作町北野前	8	4	4	3	市場町向イ田	-	-	-	-
御作町此馬平	-	-	-	-	市場町矢内久	7	3	4	2
御作町小馬田	-	-	-	-	市場町藪下	6	4	2	3
御作町坂下	10	4	6	4	市場町両毛	13	8	5	5
御作町下河原	7	3	4	1					

E-7 町・丁字別人口・世帯数(続き)

平成21年10月1日現在

町・丁字名	総人口	男	女	世帯数	町・丁字名	総人口	男	女	世帯数
岩下町	18	9	9	11	大坂町ソノデ山	-	-	-	-
岩下町イド洞	4	2	2	2	大坂町茶屋山	1	1	-	1
岩下町大ノ畑	-	-	-	-	大坂町道元	1	-	1	1
岩下町下ノ前	5	2	3	4	大坂町槇ノ本	9	3	6	4
岩下町タワ	3	2	1	1	大坂町御堂前	24	9	15	11
岩下町堂ノ前	2	1	1	1	大坂町宮ノ洞	4	2	2	2
岩下町中ドイ	-	-	-	-	大坂町向田	-	-	-	-
岩下町前田	3	1	2	2	大坂町山ノ田	4	2	2	1
岩下町ヤブ	1	1	-	1					
					大平町家ノ洞	414	201	213	134
永太郎町	227	115	112	76	大平町石ケ窪	-	-	-	-
永太郎町入田	-	-	-	-	大平町石ノ仏	8	4	4	3
永太郎町榎木	18	10	8	5	大平町市ノ瀬	7	3	4	2
永太郎町烏帽子	-	-	-	-	大平町井戸向	-	-	-	-
永太郎町親小	8	4	4	2	大平町打ノ越	-	-	-	-
永太郎町親貝	1	-	1	1	大平町烏首	-	-	-	-
永太郎町郷郷	11	9	2	6	大平町漆恵下	11	5	6	4
永太郎町地蔵	3	1	2	1	大平町大畑	-	-	-	-
永太郎町惣作	-	-	-	-	大平町大折戸	13	10	3	4
永太郎町蔵満	15	8	7	4	大平町貝磯	3	1	2	1
永太郎町月ケ	8	5	3	3	大平町柿ノ木	2	1	1	2
永太郎町筑紫	3	1	2	2	大平町柿ノ道	-	-	-	-
永太郎町堤	5	2	3	2	大平町上ノ草	-	-	-	-
永太郎町寺洞	9	4	5	2	大平町上大屋敷	13	9	4	4
永太郎町常寒	6	3	3	2	大平町神ノ切	-	-	-	-
永太郎町泊り	25	15	10	9	大平町京ケ入	2	1	1	1
永太郎町下添	4	2	2	2	大平町菜黄ケ	-	-	-	-
永太郎町乗越	25	10	15	12	大平町桑ノ木	-	-	-	-
永太郎町根場	-	-	-	-	大平町郷更田	-	-	-	-
永太郎町馬影	15	9	6	3	大平町猿ノ楽	18	10	8	8
永太郎町日地	25	10	15	8	大平町沢ノ尻	6	2	4	4
永太郎町引地	-	-	-	-	大平町下ノ草	-	-	-	-
永太郎町枇杷	3	2	1	1	大平町下大屋敷	-	-	-	-
永太郎町首洞	-	-	-	-	大平町下屋敷	16	8	8	4
永太郎町宮口	13	6	7	2	大平町下屋敷	19	11	8	5
永太郎町宮前	19	9	10	5	大平町下屋敷	6	3	3	2
永太郎町山吹	6	4	2	2	大平町下屋敷	6	4	2	1
					大平町菖蒲ケ入	16	8	8	4
大ケ蔵連町	115	67	48	42	大平町新ノ田	-	-	-	-
大ケ蔵連町石ノ郷	-	-	-	-	大平町神ノ戸	18	9	9	8
大ケ蔵連町入郷	16	9	7	4	大平町真ノ沢	8	3	5	2
大ケ蔵連町大石ノ郷	6	4	2	3	大平町杉ケ入	-	-	-	-
大ケ蔵連町大ケ蔵連山	-	-	-	-	大平町外和ケ入	-	-	-	-
大ケ蔵連町大道	-	-	-	-	大平町竹ノ貝	4	1	3	1
大ケ蔵連町柿木	6	2	4	1	大平町天ノ峰	-	-	-	-
大ケ蔵連町隠屋	4	2	2	2	大平町道慈	-	-	-	-
大ケ蔵連町勘蔵	13	8	5	3	大平町中根	5	3	2	2
大ケ蔵連町栗ノ木	-	-	-	-	大平町長洞	-	-	-	-
大ケ蔵連町粉野	8	5	3	4	大平町那木ノ前	4	-	4	1
大ケ蔵連町三本木	8	6	2	2	大平町西ケ洞	11	6	5	4
大ケ蔵連町神明	13	7	6	8	大平町西菖蒲ケ	-	-	-	-
大ケ蔵連町鈴ケ倉	1	1	-	1	大平町西乘越	57	22	35	18
大ケ蔵連町竹ノ平	2	1	1	1	大平町浜松	-	-	-	-
大ケ蔵連町伝四	5	3	2	1	大平町松ノ家	7	2	5	3
大ケ蔵連町土地ノ郷	-	-	-	-	大平町浜松ノ山	8	4	4	2
大ケ蔵連町西山	13	7	6	4	大平町半ノ木	-	-	-	-
大ケ蔵連町西東	-	-	-	-	大平町日平	14	6	8	2
大ケ蔵連町坂草	4	2	2	2	大平町岩本	7	4	3	2
大ケ蔵連町丸洞	1	1	-	1	大平町瀨ノ	7	-	-	-
大ケ蔵連町南落	6	4	2	2	大平町細ノ	-	-	-	-
大ケ蔵連町矢落	9	5	4	3	大平町前田	15	8	7	5
					大平町槇平	9	4	5	3
大坂町大ノ切	66	29	37	29	大平町松ノ根	22	11	11	5
大坂町上ノ入	2	1	1	1	大平町万作	13	7	6	4
大坂町北ノ入	-	-	-	-	大平町三ツ又	2	-	2	2
大坂町杭原	3	1	2	2	大平町宮ケ	4	2	2	1
大坂町蔵屋敷	13	6	7	4					
大坂町	5	4	1	2					

E-7 町・丁字別人口・世帯数(続き)

平成21年10月1日現在

町・丁字名	総人口	男	女	世帯数	町・丁字名	総人口	男	女	世帯数
大平町宮ケ洞	10	6	4	5	小原町尾崎	35	18	17	13
大平町宮ノ前	11	5	6	4	小原町尾川	6	3	3	1
大平町吉田	4	1	3	1	小原町北原	3	2	1	1
大平町四ツ辻	3	2	1	1	小原町小池	-	-	-	-
大平町与八洞	-	-	-	-	小原町コイダワ	-	-	-	-
大平町両工	23	11	12	7	小原町杉ナカ	-	-	-	-
大平町和石	-	-	-	-	小原町大仏	-	-	-	-
大平町和那ケ	9	4	5	2	小原町堂ノ本	25	9	16	5
					小原町西ノ洞	5	1	4	3
大洞町	115	54	61	32	小原町原登	20	10	10	5
大洞町梅ケ洞	12	6	6	4	小原町ヒカゲ	12	8	4	4
大洞町梅ノ木	24	12	12	5	小原町東ガイト	-	-	-	-
大洞町大洞	4	2	2	2	小原町東ケ洞	-	-	-	-
大洞町大麦田	6	3	3	2	小原町平岩	18	7	11	6
大洞町鎌ケ平	-	-	-	-	小原町平田	15	9	6	4
大洞町川下	-	-	-	-	小原町宝ノツ	-	-	-	-
大洞町北川	10	5	5	3	小原町前田	16	9	7	4
大洞町下畑	8	4	4	2	小原町孫八	50	26	24	17
大洞町曾田	-	-	-	-	小原町明生院	-	-	-	-
大洞町寺沢	-	-	-	-	小原町明生院	2	1	1	1
大洞町堂ノ前	23	11	12	5	小原町森下	-	-	-	-
大洞町西洞	3	2	1	1	小原町ユヤミ	-	-	-	-
大洞町農返	4	2	2	1					
大洞町畑返	8	3	5	2	小原大倉町	52	25	27	21
大洞町東畑	-	-	-	-	小原大倉町石原	3	1	2	1
大洞町東松塚	7	3	4	2	小原大倉町大クゴ	1	-	1	1
大洞町築ケ沢	6	1	5	3	小原大倉町北洞	7	5	2	2
大洞町六地蔵	-	-	-	-	小原大倉町楮畑	-	-	-	-
					小原大倉町血田	-	-	-	-
乙ケ林町	117	57	60	36	小原大倉町申堂	1	-	1	1
乙ケ林町赤羽	-	-	-	-	小原大倉町下栗	-	-	-	-
乙ケ林町新良	-	-	-	-	小原大倉町下栗	-	-	-	-
乙ケ林町岩谷	1	1	-	1	小原大倉町シャグ	3	1	2	2
乙ケ林町上石	8	4	4	2	小原大倉町神田	-	-	-	-
乙ケ林町上漆	-	-	-	-	小原大倉町神田上	5	2	3	2
乙ケ林町寒田	-	-	-	-	小原大倉町堂ノ前	-	-	-	-
乙ケ林町下石	1	-	-	1	小原大倉町杼坂	6	3	3	1
乙ケ林町下漆	-	-	-	-	小原大倉町長田	-	-	-	-
乙ケ林町下窪	15	8	7	5	小原大倉町前ノ洞	3	2	1	2
乙ケ林町新造	3	2	1	1	小原大倉町孫惣	6	3	3	3
乙ケ林町外ケ	-	-	-	-	小原大倉町丸畑	-	-	-	-
乙ケ林町高保	1	1	-	1	小原大倉町水上	-	-	-	-
乙ケ林町都々良	-	-	-	-	小原大倉町水道	-	-	-	-
乙ケ林町通り	-	-	-	-	小原大倉町道上	3	2	1	2
乙ケ林町名目	-	-	-	-	小原大倉町宮ノ根	4	2	2	2
乙ケ林町入家	22	11	11	6	小原大倉町森ノ腰	-	-	-	-
乙ケ林町信田	21	9	12	7	小原大倉町家ノ前	-	-	-	-
乙ケ林町冷田	-	-	-	-	小原大倉町蕪下	5	3	2	1
乙ケ林町日陰	-	-	-	-	小原大倉町遊屋	5	1	4	1
乙ケ林町壺ノ畝	-	-	-	-	小原大倉町六本	-	-	-	-
乙ケ林町細洞	5	2	3	2	小原北町	115	62	53	35
乙ケ林町堀切	7	4	3	1	小原北町揚見	-	-	-	-
乙ケ林町巻ノ下	2	1	1	1	小原北町石田	6	3	3	1
乙ケ林町的場	8	2	6	3	小原北町石洞	6	5	1	2
乙ケ林町御子	-	-	-	-	小原北町大窪	-	-	-	-
乙ケ林町水無	4	2	2	1	小原北町大月	-	-	-	-
乙ケ林町宮ノ入	13	8	5	3	小原北町大芥	5	4	1	2
乙ケ林町蕪下	6	2	4	1	小原北町大兀	5	4	1	1
乙ケ林町要仙	-	-	-	-	小原北町大畑	21	10	11	5
乙ケ林町鱈作	-	-	-	-	小原北町大東	10	3	7	2
					小原北町大陸	-	-	-	-
小原町	264	132	132	78	小原北町大尾	11	5	6	4
小原町井ノ下	-	-	-	-	小原北町落郷	-	-	-	-
小原町井ノ下	6	3	3	2	小原北町柏田	2	1	1	1
小原町上平	40	22	18	10	小原北町紙屋	4	2	2	3
小原町姥ケ入	6	3	3	1	小原北町川畔	-	-	-	-
小原町梅ケ洞	5	1	4	1	小原北町坂元	-	-	-	-
小原町エイト	-	-	-	-	小原北町皿田	2	1	1	1
小原町大沼	-	-	-	-	小原北町嶋田	-	-	-	-
					小原北町下坂	14	9	5	2

E-7 町・丁字別人口・世帯数(続き)

平成21年10月1日現在

町・丁字名	総人口	男	女	世帯数	町・丁字名	総人口	男	女	世帯数
小原北町反手根	4	1	3	2	鍛冶屋敷町下田	3	1	2	1
小原北町高羽	1	-	1	1	鍛冶屋敷町李坂	-	-	-	-
小原北町寺坂	-	-	-	-	鍛冶屋敷町立岩	-	-	-	-
小原北町中切	3	2	1	1	鍛冶屋敷町戸石	1	-	1	1
小原北町仲田	1	-	1	1	鍛冶屋敷町仲屋	9	6	3	1
小原北町西落	-	-	-	-	鍛冶屋敷町西ケ入	4	2	2	2
小原北町入道	-	-	-	-	鍛冶屋敷町西ノ洞	1	1	-	1
小原北町沼堀	-	-	-	-	鍛冶屋敷町林越	-	-	-	-
小原北町野八幡	-	-	-	-	鍛冶屋敷町船路	-	-	-	-
小原北町東ケ	-	-	-	-	鍛冶屋敷町船ケ	-	-	-	-
小原北町広畑	2	1	1	1	鍛冶屋敷町宮下	5	2	3	3
小原北町札木	7	4	3	2	上仁木町	207	103	104	72
小原北町槇平	3	2	1	1	上仁木町秋切	-	-	-	-
小原北町南郷	5	3	2	1	上仁木町穴田	3	2	1	1
小原北町向田	-	-	-	-	上仁木町荒田	-	-	-	-
小原北町八寄	-	-	-	-	上仁木町阿石	5	2	3	3
小原北町寄口	3	2	1	1	上仁木町石田	3	2	1	1
小原田代町	116	51	65	42	上仁木町宇頭坂	-	-	-	-
小原田代町池ノ洞	-	-	-	-	上仁木町宇頭洞	32	16	16	10
小原田代町上向	-	-	-	-	上仁木町恵坪ケ	2	1	1	1
小原田代町ヲイノリ	9	3	6	4	上仁木町大柱	5	4	1	1
小原田代町大保田	5	2	3	2	上仁木町萩ノ口	1	1	-	1
小原田代町落合	3	2	1	1	上仁木町貝ケ入	-	-	-	-
小原田代町釜ケ洞	4	2	2	1	上仁木町柿ケ入	2	1	1	1
小原田代町上川違	-	-	-	-	上仁木町笠松	1	1	-	1
小原田代町上椿	2	1	1	1	上仁木町車屋	17	8	9	5
小原田代町上水口	5	2	3	2	上仁木町下田	2	-	2	1
小原田代町上宮ケ入	4	3	1	2	上仁木町白山	24	12	12	8
小原田代町川手代	3	1	2	2	上仁木町善四郎	29	13	16	7
小原田代町古橋原	-	-	-	-	上仁木町善四郎	-	-	-	-
小原田代町小橋	9	4	5	1	上仁木町日面畑	16	9	7	5
小原田代町坂向	10	5	5	4	上仁木町日面畑	12	5	7	5
小原田代町下川違	-	-	-	-	上仁木町七升	9	5	4	4
小原田代町下椿	8	3	5	4	上仁木町広見	21	13	8	6
小原田代町下水口	-	-	-	-	上仁木町本畑	16	6	10	6
小原田代町下宮ケ入	2	-	2	2	上仁木町豆畑	1	-	1	1
小原田代町下向	-	-	-	-	上仁木町山神	6	2	4	4
小原田代町新田	-	-	-	-	菟萱町	54	31	23	15
小原田代町セバイシ	23	10	13	6	菟萱町アイノタ	17	9	8	4
小原田代町伝具	7	3	4	2	菟萱町アオキ	-	-	-	-
小原田代町長洞	2	1	1	1	菟萱町石田	4	1	3	2
小原田代町中宮ケ入	-	-	-	-	菟萱町大ヌマ	3	2	1	1
小原田代町ナギノト	2	1	1	1	菟萱町ヲコキバ	-	-	-	-
小原田代町西ケ沢	-	-	-	-	菟萱町ヲンタ	-	-	-	-
小原田代町西山	-	-	-	-	菟萱町カマガサワ	-	-	-	-
小原田代町久手	-	-	-	-	菟萱町コヤガホ	-	-	-	-
小原田代町広畑	11	5	6	3	菟萱町ザク石	10	7	3	3
小原田代町洞	1	-	1	1	菟萱町サルツカ	-	-	-	-
小原田代町松ケ多和	6	3	3	2	菟萱町スケガイト	7	3	4	1
小原田代町除下	-	-	-	-	菟萱町ソフレ	-	-	-	-
柏ケ洞町	38	17	21	15	菟萱町タケジロ	13	9	4	4
柏ケ洞町井戸入	2	1	1	1	菟萱町長仏	-	-	-	-
柏ケ洞町於身之郷	-	-	-	-	菟萱町念仏坂	-	-	-	-
柏ケ洞町柏ケ洞	-	-	-	-	菟萱町ノタノボ	-	-	-	-
柏ケ洞町郷	33	15	18	12	菟萱町ヒカゲ	-	-	-	-
柏ケ洞町下菟家	-	-	-	-	菟萱町平六	-	-	-	-
柏ケ洞町下家	-	-	-	-	菟萱町マエザワ	-	-	-	-
柏ケ洞町神出口	3	1	2	2	菟萱町ヤギツ	-	-	-	-
柏ケ洞町山口	-	-	-	-	川下町	79	35	44	36
鍛冶屋敷町	38	22	16	14	川下町石畑	3	2	1	2
鍛冶屋敷町赤羽根	3	2	1	1	川下町一本松	-	-	-	-
鍛冶屋敷町一本木	-	-	-	-	川下町井戸入	-	-	-	-
鍛冶屋敷町梅ケ平	5	3	2	1	川下町大平	5	-	5	5
鍛冶屋敷町大入	-	-	-	-	川下町川田	5	3	2	3
鍛冶屋敷町落坂	-	-	-	-	川下町川違	11	6	5	4
鍛冶屋敷町小原坂	7	5	2	3	川下町小坂	3	1	2	2
					川下町五十目	4	2	2	1

E-7 町・丁字別人口・世帯数(続き)

平成21年10月1日現在

町・丁字名	総人口	男	女	世帯数	町・丁字名	総人口	男	女	世帯数
川下町五升洞	3	2	1	1	樽俣町川上	-	-	-	-
川下町下蔵	-	-	-	-	樽俣町城	3	1	2	1
川下町下畝	-	-	-	-	樽俣町猿	-	-	-	-
川下町空畑	4	1	3	2	樽俣町神	-	-	-	-
川下町立縄	9	3	6	3	樽俣町涼	12	5	7	4
川下町百月山	-	-	-	-	樽俣町本	-	-	-	-
川下町杼ケ久保	-	-	-	-	樽俣町中	5	3	2	1
川下町中平	-	-	-	-	樽俣町崩	-	-	-	-
川下町登西	14	7	7	5	樽俣町東	4	2	2	2
川下町登立	-	-	-	-	樽俣町榎	15	6	9	4
川下町坊東	11	5	6	4	樽俣町宮	3	1	2	1
川下町前山	-	-	-	-	樽俣町宮	2	-	2	1
川下町向田	-	-	-	-	樽俣町宮	9	3	6	2
川下町盛上	-	-	-	-	雑敷町家ノ	12	5	7	6
川下町山ノ	2	1	1	1	雑敷町老婆ケ	-	-	-	-
川下町弓折	-	-	-	-	雑敷町行	-	-	-	-
川下町葎磨	5	2	3	3	雑敷町恋	3	2	1	2
					雑敷町郷	5	2	3	2
喜佐平町	52	26	26	16	雑敷町才	-	-	-	-
喜佐平町大	-	-	-	-	雑敷町才	4	1	3	2
喜佐平町大	-	-	-	-	雑敷町才	-	-	-	-
喜佐平町菅	4	2	2	1	雑敷町清	-	-	-	-
喜佐平町堂	2	1	1	1	雑敷町節	-	-	-	-
喜佐平町問	4	1	3	1	雑敷町同	-	-	-	-
喜佐平町松	6	3	3	3	雑敷町東	-	-	-	-
喜佐平町丸	40	20	20	11	雑敷町藤	-	-	-	-
					雑敷町法	-	-	-	-
北大野町	14	6	8	3	沢田町田	304	133	171	244
北大野町穴	-	-	-	-	沢田町合	-	-	-	-
北大野町大	-	-	-	-	沢田町市	2	1	1	2
北大野町サ	-	-	-	-	沢田町入	8	4	4	3
北大野町下	-	-	-	-	沢田町梅	1	-	1	1
北大野町ト	-	-	-	-	沢田町大	1	-	1	1
北大野町ニ	-	-	-	-	沢田町乙	6	3	3	3
北大野町東	-	-	-	-	沢田町小	-	-	-	-
北大野町前	-	-	-	-	沢田町原	8	5	3	2
北大野町前	7	3	4	2	沢田町隱	1	-	1	1
北大野町前	7	3	4	1	沢田町上	3	2	1	1
北大野町森	7	3	4	1	沢田町五	4	3	1	2
					沢田町権	1	1	-	1
北篠平町	262	122	140	88	沢田町座	217	93	124	212
北篠平町浅	2	2	-	2	沢田町四	3	2	1	1
北篠平町井	11	6	5	2	沢田町千	8	3	5	2
北篠平町大	-	-	-	-	沢田町外	11	3	8	3
北篠平町大	43	24	19	10	沢田町平	2	-	2	1
北篠平町隠	25	12	13	6	沢田町投	-	-	-	-
北篠平町川	26	2	24	24	沢田町鍋	-	-	-	-
北篠平町向	-	-	-	-	沢田町東	6	3	3	1
北篠平町蔵	29	16	13	6	沢田町孫	3	2	1	1
北篠平町駒	4	1	3	2	沢田町右	6	4	2	1
北篠平町下	-	-	-	-	沢田町ケ	3	2	1	1
北篠平町下	6	4	2	1	沢田町松	9	2	7	3
北篠平町道	-	-	-	-	沢田町森	1	-	1	1
北篠平町中	4	3	1	2	沢田町寄	-	-	-	-
北篠平町須	6	3	3	2					
北篠平町七	18	9	9	5	下仁木町	147	67	80	56
北篠平町後	2	1	1	1	下仁木町畦	1	1	-	1
北篠平町蛭	8	4	4	2	下仁木町井	-	-	-	-
北篠平町広	-	-	-	-	下仁木町今	-	-	-	-
北篠平町広	4	2	2	1	下仁木町エ	-	-	-	-
北篠平町洞	25	12	13	6	下仁木町扇	-	-	-	-
北篠平町前	6	3	3	1	下仁木町大	-	-	-	-
北篠平町宮	-	-	-	-	下仁木町奥	-	-	-	-
北篠平町向	24	10	14	7	下仁木町貝	3	2	1	1
北篠平町山	19	8	11	8	下仁木町柿	2	2	-	2
					下仁木町川	4	2	2	2
樽俣町	60	25	35	18	下仁木町蔵	21	9	12	11
樽俣町穴	-	-	-	-					
樽俣町井	-	-	-	-					
樽俣町口	7	4	3	2					

E-7 町・丁字別人口・世帯数(続き)

平成21年10月1日現在

町・丁字名	総人口	男	女	世帯数	町・丁字名	総人口	男	女	世帯数
下仁木町越	-	-	-	-	千洗町道長	-	-	-	-
下仁木町障子ヶ	-	-	-	-	千洗町仲	-	-	-	-
下仁木町城ノ	9	3	6	3	千洗町西	-	-	-	-
下仁木町神明海	-	-	-	-	千洗町西	2	1	1	1
下仁木町外ヶ	-	-	-	-	千洗町西	-	-	-	-
下仁木町大福	15	7	8	4	千洗町見	-	-	-	-
下仁木町大門	12	5	7	2	千洗町細	2	1	1	2
下仁木町月ノ	-	-	-	-	千洗町山	17	8	9	5
下仁木町通	10	4	6	2	千洗町	-	-	-	-
下仁木町戸沢	8	3	5	3	寺平町	92	38	54	29
下仁木町柄ヶ	-	-	-	-	寺平町石ノ	-	-	-	-
下仁木町仲	2	1	1	1	寺平町入	-	-	-	-
下仁木町鍋	4	1	3	2	寺平町大	6	3	3	2
下仁木町鍋	3	1	2	1	寺平町釜	5	2	3	2
下仁木町前	1	-	1	1	寺平町川	-	-	-	-
下仁木町松ヶ	2	1	1	1	寺平町小	4	2	2	1
下仁木町松	-	-	-	-	寺平町坂	1	-	1	1
下仁木町松葉	-	-	-	-	寺平町神	8	3	5	2
下仁木町丸	5	3	2	3	寺平町惣	8	3	5	2
下仁木町水	-	-	-	-	寺平町吉	57	24	33	18
下仁木町宮	13	7	6	4	寺平町	3	1	2	1
下仁木町諸	26	11	15	11	東郷町井ノ	114	61	53	33
下仁木町吉	6	4	2	1	東郷町大	6	4	2	1
李町青	134	65	69	31	東郷町大	4	2	2	1
李町木	8	4	4	2	東郷町上	-	-	-	-
李町石	2	1	1	1	東郷町小	3	1	2	1
李町榎	14	7	7	2	東郷町六	3	2	1	1
李町大	-	-	-	-	東郷町五	4	1	3	2
李町皿	11	4	7	3	東郷町三	13	8	5	3
李町大	-	-	-	-	東郷町下	-	-	-	-
李町落	13	7	6	3	東郷町小	18	8	10	4
李町上	8	5	3	2	東郷町塚	-	-	-	-
李町小	11	6	5	3	東郷町樋	8	4	4	2
李町小	-	-	-	-	東郷町同	-	-	-	-
李町下	5	3	2	2	東郷町当	10	6	4	3
李町正	4	1	3	1	東郷町仲	14	7	7	6
李町砂	4	1	3	1	東郷町西	12	6	6	4
李町空	5	2	3	1	東郷町野	17	11	6	4
李町月	-	-	-	-	東郷町田	-	-	-	-
李町樋	7	3	4	2	東郷町貝	2	1	1	1
李町萩	8	3	5	1	東郷町方	-	-	-	-
李町東	20	10	10	3	東郷町向	-	-	-	-
李町七	10	4	6	3	東郷町向	-	-	-	-
李町松	4	2	2	1	百月町	18	5	13	8
李町和	4	3	1	1	百月町	-	-	-	-
川見町	58	32	26	13	百月町	6	1	5	1
川見町大	18	11	7	4	百月町	-	-	-	-
川見町奥	-	-	-	-	百月町	6	2	4	2
川見町柿	-	-	-	-	百月町	1	-	1	1
川見町小	-	-	-	-	百月町	4	2	2	3
川見町外	6	3	3	1	百月町	1	-	1	1
川見町多	14	8	6	3	荷掛町	68	33	35	15
川見町堂	7	3	4	2	荷掛町	11	6	5	3
川見町中	-	-	-	-	荷掛町	4	1	3	2
川見町羽	-	-	-	-	荷掛町	4	2	2	1
川見町日	7	4	3	2	荷掛町	-	-	-	-
川見町見	6	3	3	1	荷掛町	-	-	-	-
千洗町	62	32	30	20	荷掛町	-	-	-	-
千洗町	6	3	3	1	荷掛町	11	6	5	2
千洗町	-	-	-	-	荷掛町	17	10	7	3
千洗町	-	-	-	-	荷掛町	8	4	4	2
千洗町	15	9	6	4	荷掛町	13	4	9	2
千洗町	-	-	-	-	西丹波町	27	13	14	9
千洗町	5	2	3	1	西丹波町	-	-	-	-
千洗町	1	1	-	1	西丹波町	-	-	-	-
千洗町	14	7	7	5	西丹波町	-	-	-	-

E-7 町・丁字別人口・世帯数(続き)

平成21年10月1日現在

町・丁字名	総人口	男	女	世帯数	町・丁字名	総人口	男	女	世帯数
西丹波町カヤノ木	-	-	-	-	西細田町家ノ洞	4	1	3	1
西丹波町ゴウシキ	-	-	-	-	西細田町横吹	13	7	6	5
西丹波町坂	-	-	-	-	西細田町割手	-	-	-	-
西丹波町三十五	-	-	-	-	日面町	51	25	26	12
西丹波町下山	-	-	-	-	日面町石登	-	-	-	-
西丹波町ジョウ	-	-	-	-	日面町石畑	-	-	-	-
西丹波町神手	1	1	-	1	日面町大畑	-	-	-	-
西丹波町ドウジ	1	-	1	1	日面町カキガタ	-	-	-	-
西丹波町中平	4	3	1	1	日面町カンバガソ	-	-	-	-
西丹波町丹波	18	8	10	4	日面町キツカケ	-	-	-	-
西丹波町子畑	-	-	-	-	日面町クダリ	-	-	-	-
西丹波町春山	2	1	1	1	日面町ゴマクサ	6	1	5	1
西丹波町東	-	-	-	-	日面町サガリ	-	-	-	-
西丹波町ミダカ	-	-	-	-	日面町シシノマヤ	-	-	-	-
西丹波町宮前	1	-	1	1	日面町下ノ多	7	5	2	1
西丹波町ヨドガイ	-	-	-	-	日面町竹ケ	2	1	1	1
西萩平町	23	15	8	9	日面町豊石	-	-	-	-
西萩平町大入	-	-	-	-	日面町トチノウエ	1	-	1	1
西萩平町釜ヶ洞	-	-	-	-	日面町ナナカケ	1	1	-	1
西萩平町具蔵寺	-	-	-	-	日面町野田	-	-	-	-
西萩平町小入	-	-	-	-	日面町ノタノ洞	-	-	-	-
西萩平町才目	2	2	-	2	日面町登り地	4	2	2	1
西萩平町下領	-	-	-	-	日面町二ツ田	10	5	5	3
西萩平町寺ノ下	4	3	1	3	日面町槇ノ根	-	-	-	-
西萩平町中入	-	-	-	-	日面町マノタ	7	4	3	1
西萩平町名木	17	10	7	4	日面町道場	13	6	7	2
西萩平町八双	-	-	-	-	日面町深山	-	-	-	-
西萩平町八升	-	-	-	-	日面町横	-	-	-	-
西萩平町間世	-	-	-	-	平岩町	19	11	8	9
西萩平町間虫	-	-	-	-	平岩町赤羽	-	-	-	-
西萩平町丸田	-	-	-	-	平岩町石合	5	3	2	3
西萩平町門ヶ	-	-	-	-	平岩町海老	3	2	1	1
西細田町	121	54	67	41	平岩町大久	-	-	-	-
西細田町足助	-	-	-	-	平岩町下平	4	3	1	2
西細田町穴田	-	-	-	-	平岩町丁楽	-	-	-	-
西細田町井入	-	-	-	-	平岩町寺ケ	-	-	-	-
西細田町大入	16	5	11	4	平岩町トヲダ	3	1	2	1
西細田町大入	-	-	-	-	平岩町中島	-	-	-	-
西細田町大箕	-	-	-	-	平岩町中田	1	1	-	1
西細田町笠ヶ	-	-	-	-	平岩町ナムシ	3	1	2	1
西細田町柏ヶ	-	-	-	-	平岩町八丁	-	-	-	-
西細田町釜洞	5	2	3	3	平岩町深ノ	-	-	-	-
西細田町北紺	14	6	8	4	平岩町桃ノ	-	-	-	-
西細田町霧ヶ	-	-	-	-	平岩町休	-	-	-	-
西細田町来海	-	-	-	-	平畑町	74	33	41	19
西細田町桑ノ	-	-	-	-	平畑町見ノ	-	-	-	-
西細田町越多	2	1	1	1	平畑町上ノ	-	-	-	-
西細田町下戸	4	3	1	1	平畑町漆ヶ	-	-	-	-
西細田町神明	4	2	2	1	平畑町釜切	-	-	-	-
西細田町惣作	13	6	7	4	平畑町古田	-	-	-	-
西細田町渡合	-	-	-	-	平畑町古田	-	-	-	-
西細田町長洞	-	-	-	-	平畑町沢下	-	-	-	-
西細田町岨下	-	-	-	-	平畑町下里	74	33	41	19
西細田町東神	41	19	22	14	平畑町杉名	-	-	-	-
西細田町深田	-	-	-	-	平畑町高ノ	-	-	-	-
西細田町落田	1	-	1	1	平畑町田ノ	-	-	-	-
西細田町二夕	-	-	-	-	平畑町渡合	-	-	-	-
西細田町堀切	-	-	-	-	平畑町中西	-	-	-	-
西細田町前ノ	-	-	-	-	平畑町野田	-	-	-	-
西細田町槇ノ	-	-	-	-	平畑町間場	-	-	-	-
西細田町槇ノ	-	-	-	-	平畑町東田	-	-	-	-
西細田町萬億	-	-	-	-	平畑町槇ノ	-	-	-	-
西細田町箕打	-	-	-	-	平畑町見	-	-	-	-
西細田町南ヶ	-	-	-	-	前洞	75	38	37	26
西細田町南神	4	2	2	2					
西細田町南紺	-	-	-	-					
西細田町南屋	-	-	-	-					
西細田町母生	-	-	-	-					

E-7 町・丁字別人口・世帯数(続き)

平成21年10月1日現在

町・丁字名	総人口	男	女	世帯数	町・丁字名	総人口	男	女	世帯数
前洞町大沼	-	-	-	-	宮代町柳ヶ入	-	-	-	-
前洞町大尾	9	4	5	3	宮代町山田	8	3	5	2
前洞町小川	13	7	6	4	築平町庵ノ入	76	40	36	26
前洞町折川	-	-	-	-	築平町家ノ上	14	7	7	4
前洞町田座	1	1	-	1	築平町池島	5	2	3	4
前洞町源義和	7	4	3	4	築平町石戸	-	-	-	-
前洞町撰津道	6	2	4	1	築平町井戸	-	-	-	-
前洞町善寺屋敷	16	11	5	6	築平町岩倉	3	2	1	1
前洞町徳入道	4	2	2	2	築平町宇丁尻	8	5	3	3
前洞町長松	7	3	4	2	築平町上大針ヶ	-	-	-	-
前洞町松	8	2	6	2	築平町胡麻坂	-	-	-	-
松名町石岩	60	26	34	18	築平町下針ヶ	12	6	6	4
松名町大井ヶ	-	-	-	-	築平町下針ヶ	7	3	4	3
松名町神ノ木	-	-	-	-	築平町薄野	5	2	3	1
松名町曾根	-	-	-	-	築平町外目	4	1	3	2
松名町堤背戸	2	1	1	1	築平町藤垣	-	-	-	-
松名町寺ヶ洞	1	1	-	1	築平町鳥屋	-	-	-	-
松名町中平沼	15	8	7	3	築平町仲長	1	-	-	-
松名町投下	16	6	10	4	築平町西カ	3	2	1	1
松名町二反	4	2	2	-	築平町ハカ	-	-	-	-
松名町針ヶ	-	-	-	-	遊屋町カミ	7	5	2	2
松名町法ノ師	13	4	9	4	遊屋町観音	8	5	3	1
松名町榎本	4	1	3	1	遊屋町シモ	64	33	31	21
松名町遊屋	5	3	2	3	遊屋町下大	14	7	7	3
三ツ久保町市ノ	-	-	-	-	遊屋町上道	12	4	4	4
三ツ久保町柿ヶ	51	24	27	17	遊屋町トウ	8	-	-	-
三ツ久保町川長	18	9	9	4	遊屋町仲大	-	-	-	-
三ツ久保町倉ノ	8	4	4	2	遊屋町長カ	-	-	-	-
三ツ久保町下柿ヶ	3	2	1	1	遊屋町ナノ	15	7	8	5
三ツ久保町月ノ	-	-	-	-	遊屋町西ノ	7	5	2	3
三ツ久保町中田	1	1	-	1	遊屋町ノリ	7	-	-	-
三ツ久保町中敷	4	3	1	1	遊屋町番	-	-	-	-
三ツ久保町屋敷	-	-	-	-	遊屋町まきの	2	1	1	1
三ツ久保町広伝	1	-	1	1	遊屋町向田	-	-	-	-
三ツ久保町松ヶ	2	1	1	1	遊屋町向垣	3	2	1	1
三ツ久保町的場	-	-	-	-	遊屋町桃ヶ	-	-	-	-
三ツ久保町峰ヶ	-	-	-	-	足助地区	9,081	4,481	4,600	2,839
三ツ久保町峰ヶ	-	-	-	-	安実京町神越	17	9	8	8
三ツ久保町明星	-	-	-	-	安実京町蛇石	-	-	-	-
三ツ久保町向田	12	4	8	5	安実京町本郷	-	-	-	-
三ツ久保町柳ヶ	-	-	-	-	安実京町前野	10	6	4	5
三ツ久保町山ノ	-	-	-	-	安実京町間山	-	-	-	-
三ツ久保町竜	2	1	1	1	明川町老戸	7	3	4	3
宮代町墓倉	-	-	-	-	明川町井戸	-	-	-	-
宮代町生岩	37	15	22	11	明川町岩立	191	97	94	69
宮代町大下	-	-	-	-	明川町榎大	1	1	-	1
宮代町大沼	7	1	6	2	明川町大野	10	6	4	5
宮代町大畑	-	-	-	-	明川町大野	7	3	4	3
宮代町大畑	10	5	5	3	明川町大野	-	-	-	-
宮代町大畑	5	3	2	2	明川町大野	191	97	94	69
宮代町内反	-	-	-	-	明川町大野	1	1	-	1
宮代町上三	-	-	-	-	明川町大野	17	9	8	6
宮代町下内	-	-	-	-	明川町大野	1	1	-	1
宮代町出見	-	-	-	-	明川町大野	-	-	-	-
宮代町ハマ	-	-	-	-	明川町大野	-	-	-	-
宮代町針ヶ	-	-	-	-	明川町大野	2	1	1	1
宮代町南宮	-	-	-	-	明川町大野	9	6	3	3
宮代町宮向	2	1	1	1	明川町大野	14	8	6	6
宮代町宮向	5	2	3	1	明川町大野	2	1	1	1
宮代町宮向	-	-	-	-	明川町大野	-	-	-	-

E-7 町・丁字別人口・世帯数(続き)

平成21年10月1日現在

町	丁	字	名	総人口	男	女	世帯数	町	丁	字	名	総人口	男	女	世帯数
明	川	町	神谷	-	-	-	-	足	助	町	炭焼	-	-	-	-
明	川	町	亀平	4	1	3	3	足	助	町	狭山	54	26	28	20
明	川	町	キノコ	-	-	-	-	足	助	町	総石	-	-	-	-
明	川	町	小沼	-	-	-	-	足	助	町	田町	100	47	53	27
明	川	町	坂祐	-	-	-	-	足	助	町	月ノ入	-	-	-	-
明	川	町	スゲノ入	1	-	1	1	足	助	町	葛ケ入	-	-	-	-
明	川	町	鈴ケ田	18	8	10	6	足	助	町	礫石	-	-	-	-
明	川	町	滝ケ洞	6	3	3	2	足	助	町	釣シ	-	-	-	-
明	川	町	月ケ入	-	-	-	-	足	助	町	天中	14	7	7	5
明	川	町	堂ノ脇	22	10	12	5	足	助	町	中根	-	-	-	-
明	川	町	通リ洞	1	1	-	1	足	助	町	中長	5	3	2	2
明	川	町	柄洞	27	14	13	8	足	助	町	成瀬	72	35	37	25
明	川	町	中平	-	-	-	-	足	助	町	西ノ入	-	-	-	-
明	川	町	引深	8	4	4	4	足	助	町	西ノ田	-	-	-	-
明	川	町	フセク	2	1	1	1	足	助	町	西ノ町	155	68	87	47
明	川	町	曲リク	23	10	13	8	足	助	町	沼橋	-	-	-	-
明	川	町	神子ケ	6	4	2	4	足	助	町	八渡	12	5	7	5
明	川	町	南向	13	7	6	3	足	助	町	火打	9	4	5	4
明	川	町	ヤオト	6	3	3	2	足	助	町	東井ノ	-	-	-	-
明	川	町	柳坪	-	-	-	-	足	助	町	東後	45	22	23	14
明	川	町	柳戸	6	3	3	1	足	助	町	東真	-	-	-	-
明	川	町	山ノ神	2	1	1	1	足	助	町	東引	7	3	4	4
足	助	町	飯盛	1,814	886	928	617	足	助	町	久井	7	4	3	3
足	助	町	飯池	37	18	19	17	足	助	町	平岩	134	67	67	33
足	助	町	石ノ橋	-	-	-	-	足	助	町	広畑	18	9	9	6
足	助	町	井ノ谷	147	68	79	55	足	助	町	深薄	-	-	-	-
足	助	町	井ノ洞	18	7	11	6	足	助	町	藤塚	-	-	-	-
足	助	町	今岡	-	-	-	-	足	助	町	平治	-	-	-	-
足	助	町	井本	70	34	36	20	足	助	町	蛇石	23	12	11	7
足	助	町	岩崎	13	8	5	7	足	助	町	細洞	2	-	2	2
足	助	町	清田	24	11	13	12	足	助	町	本町	110	57	53	36
足	助	町	植後	-	-	-	-	足	助	町	真弓	20	11	9	8
足	助	町	薄大	4	2	2	2	足	助	町	水洗	9	6	3	2
足	助	町	大狭	7	3	4	4	足	助	町	水戸	-	-	-	-
足	助	町	大岡	4	2	2	2	足	助	町	宮平	97	48	49	29
足	助	町	岡落	7	3	4	4	足	助	町	宮後	24	11	13	11
足	助	町	落合	-	-	-	-	足	助	町	茗荷	-	-	-	-
足	助	町	鬼ヶ窪	-	-	-	-	足	助	町	向山	-	-	-	-
足	助	町	笹ノ鳥	-	-	-	-	足	助	町	虫尾	-	-	-	-
足	助	町	笠松	-	-	-	-	足	助	町	門前	-	-	-	-
足	助	町	金平	-	-	-	-	足	助	町	八ヶ洞	12	6	6	3
足	助	町	鐘山	151	76	75	51	足	助	町	柳ヶ洞	-	-	-	-
足	助	町	突見	-	-	-	-	足	助	町	弓折	4	1	3	1
足	助	町	木ヶ道	-	-	-	-	足	助	町	横	-	-	-	-
足	助	町	木ヶ橋	3	2	1	2	足	助	町	白山	70	34	36	24
足	助	町	黍生	-	-	-	-	足	助	町	山井	-	-	-	-
足	助	町	蔵ノ前	17	7	10	7	足	助	町	山町	3	2	1	2
足	助	町	御所	4	2	2	1	足	助	町	山町	-	-	-	-
足	助	町	坂ノ洞	-	-	-	-	足	助	町	山町	-	-	-	-
足	助	町	沢ノ尻	2	1	1	1	足	助	町	山町	6	3	3	1
足	助	町	山玉	6	1	5	3	足	助	町	山町	-	-	-	-
足	助	町	三本	3	2	1	1	足	助	町	山町	4	2	2	2
足	助	町	篠田	-	-	-	-	足	助	町	山町	-	-	-	-
足	助	町	蛇這	-	-	-	-	足	助	町	山町	2	1	1	1
足	助	町	城新	-	-	-	-	足	助	町	山町	-	-	-	-
足	助	町	陣屋	108	56	52	41	足	助	町	山町	4	3	1	1
足	助	町	須	143	72	71	53	足	助	町	山町	-	-	-	-
足	助	町		5	3	2	2	足	助	町	山町	-	-	-	-

E-7 町・丁字別人口・世帯数(続き)

平成21年10月1日現在

町・丁字名	総人口	男	女	世帯数	町・丁字名	総人口	男	女	世帯数
足助白山町根越	-	-	-	-	岩谷町堂ノ下	6	2	4	1
足助白山町葉座	5	2	3	2	岩谷町田	4	1	3	1
足助白山町羽根	10	4	6	3	岩谷町中ノ	6	3	3	1
足助白山町日カゲ洞	-	-	-	-	岩谷町向洞	-	-	-	-
足助白山町引地	-	-	-	-	岩谷町横吹	-	-	-	-
足助白山町洞	11	4	7	4	岩谷町夜家	8	5	3	2
足助白山町榎田	-	-	-	-					
足助白山町松葉洞	-	-	-	-	有洞洞	23	12	11	10
足助白山町水久保	-	-	-	-	有洞町井口	-	-	-	-
足助白山町水久南	-	-	-	-	有洞町後洞	-	-	-	-
足助白山町持アラバ	8	4	4	3	有洞町風卷	-	-	-	-
足助白山町森下	-	-	-	-	有洞町栃ケ洞	-	-	-	-
足助白山町森ノ洞	1	1	-	1	有洞町乗越	10	5	5	4
足助白山町安平欠戸	-	-	-	-	有洞町日陰洞	-	-	-	-
足助白山町柳クゴ	4	2	2	1	有洞町日向窪	7	3	4	4
足助白山町四斗也	-	-	-	-	有洞町吹ケ窪	3	2	1	1
					有洞町宮洞	-	-	-	-
					有洞町向洞	3	2	1	1
綾渡町草	111	63	48	29					
綾渡町合ノ	-	-	-	-	上八木町	100	49	51	35
綾渡町石ノ	-	-	-	-	上八木町芦ノ	22	10	12	9
綾渡町石ノ	1	1	-	1	上八木町白木	-	-	-	-
綾渡町因幡	9	5	4	2	上八木町柿山	-	-	-	-
綾渡町大見	-	-	-	-	上八木町川向イ	14	8	6	4
綾渡町大奥	10	5	5	2	上八木町坂	12	6	6	5
綾渡町落	4	2	2	2	上八木町座当	-	-	-	-
綾渡町上谷	-	-	-	-	上八木町下貝戸	-	-	-	-
綾渡町小木山	-	-	-	-	上八木町千ノ田	13	5	8	4
綾渡町坂	-	-	-	-	上八木町寺洞	4	2	2	1
綾渡町大門	11	5	6	2	上八木町百々	3	2	1	2
綾渡町高ノ	-	-	-	-	上八木町通洞	7	5	2	2
綾渡町中田	10	6	4	2	上八木町中平	5	3	2	3
綾渡町中根	1	1	-	1	上八木町野田ケ	-	-	-	-
綾渡町中橋	2	2	-	1	上八木町萩ノ	15	6	9	2
綾渡町中咄	6	4	2	1	上八木町平岩	4	1	3	2
綾渡町深田	9	4	5	3	上八木町前岳	-	-	-	-
綾渡町堀南	17	9	8	3	上八木町無見	1	1	-	1
綾渡町南向	11	6	5	2					
綾渡町向	7	5	2	3	漆畑町	13	5	8	5
綾渡町四ツ	13	8	5	4	漆畑町荒	-	-	-	-
					漆畑町大	3	2	1	1
井ノ口町青木	219	106	113	61	漆畑町中	2	1	1	1
井ノ口町キビユウ	3	2	1	1	漆畑町中	-	-	-	-
井ノ口町グミガイ	49	26	23	14	漆畑町西	-	-	-	-
井ノ口町三斗	4	3	1	1	漆畑町向	-	-	-	-
井ノ口町城	49	24	25	10	漆畑町柳	2	-	2	1
井ノ口町田	9	6	3	3	漆畑町山	6	2	4	2
井ノ口町長入	10	5	5	2	漆畑町	-	-	-	-
井ノ口町長入	21	11	10	6	大井町	52	29	23	18
井ノ口町西ケ	-	-	-	-	大井町後	-	-	-	-
井ノ口町日影	24	8	16	7	大井町大水	-	-	-	-
井ノ口町広見	41	17	24	13	大井町カレ	-	-	-	-
井ノ口町船ケ	-	-	-	-	大井町黒	14	9	5	3
井ノ口町船ケ	9	4	5	4	大井町黒	9	6	3	2
井ノ口町水別	-	-	-	-	大井町小	1	-	1	1
井ノ口町三ツ	-	-	-	-	大井町沢	8	5	3	4
井ノ口町八ツ	-	-	-	-	大井町ス	-	-	-	-
井ノ口町柳	-	-	-	-	大井町砂	-	-	-	-
					大井町リ	-	-	-	-
岩谷町岩谷洞	48	24	24	13	大井町上	13	5	8	5
岩谷町岩谷	-	-	-	-	大井町伴	2	1	1	1
岩谷町牛	3	1	2	1	大井町百	-	-	-	-
岩谷町大	6	3	3	1	大井町ミ	3	2	1	1
岩谷町上	-	-	-	-	大井町三	-	-	-	-
岩谷町下	-	-	-	-	大井町ツ	-	-	-	-
岩谷町陣	4	3	1	2	大井町ヤ	2	1	1	1
岩谷町大	9	5	4	3					
岩谷町田	2	1	1	1	大井町	106	54	52	25
岩谷町茶	-	-	-	-					

E-7 町・丁字別人口・世帯数(続き)

平成21年10月1日現在

町・丁字名	総人口	男	女	世帯数	町・丁字名	総人口	男	女	世帯数
大河原町大摺	-	-	-	-	大塚町二百目	-	-	-	-
大河原町郷	-	-	-	-	大塚町百田	-	-	-	-
大河原町五升	15	7	8	3	大塚町ヒヤケ	-	-	-	-
大河原町塩名	4	2	2	1	大塚町ワラビ	-	-	-	-
大河原町下川	5	2	3	1	国閑町町	150	83	67	43
大河原町白井	-	-	-	-	国閑町青柿	-	-	-	-
大河原町滝ノ	-	-	-	-	国閑町稲洞	7	3	4	2
大河原町銚子	-	-	-	-	国閑町棚下	60	34	26	16
大河原町辻畑	76	40	36	17	国閑町ヤゲ	14	8	6	4
大河原町床名	2	1	1	1	国閑町堂ノ	28	16	12	8
大河原町中畑	2	1	1	1	国閑町洞南	2	1	1	1
大河原町名目	-	-	-	-	国閑町見安	7	4	3	2
大河原町模田	-	-	-	-	国閑町屋ガ	17	7	10	4
大河原町八ツ	2	1	1	1	国閑町山ノ	2	1	1	1
					国閑町轆轤	13	9	4	5
大蔵町町	176	90	86	50	箆林町町	89	41	48	27
大蔵町石神	2	1	1	1	箆林町大洞	-	-	-	-
大蔵町漆上	-	-	-	-	箆林町京良	8	5	3	2
大蔵町大木	4	3	1	2	箆林町三斗	16	7	9	5
大蔵町大笠	-	-	-	-	箆林町塩平	40	19	21	11
大蔵町上ノ	6	4	2	2	箆林町本郷	25	10	15	9
大蔵町川山	-	-	-	-					
大蔵町下垣	10	6	4	2	上切山町町	67	36	31	17
大蔵町下田	20	11	9	3	上切山町梅平	12	6	6	3
大蔵町神田	-	-	-	-	上切山町大造	1	1	-	1
大蔵町砂田	-	-	-	-	上切山町大空	4	2	2	1
大蔵町竹ノ	7	3	4	2	上切山町大東	-	-	-	-
大蔵町寺ケ	6	3	3	2	上切山町押迫	-	-	-	-
大蔵町八ヶ	8	4	4	2	上切山町柿迫	-	-	-	-
大蔵町花立	-	-	-	-	上切山町上中	9	5	4	2
大蔵町東洞	4	1	3	1	上切山町上柳	-	-	-	-
大蔵町久上	93	45	48	28	上切山町五升	-	-	-	-
大蔵町盆地	-	-	-	-	上切山町駒作	-	-	-	-
大蔵町本城	7	4	3	1	上切山町猿海	2	1	1	1
大蔵町森下	2	1	1	1	上切山町三本	-	-	-	-
大蔵町柳ハ	2	1	1	1	上切山町下中	6	3	3	2
大蔵町山ノ	-	-	-	-	上切山町下柳	-	-	-	-
大蔵町横手	5	3	2	2	上切山町陣出	-	-	-	-
					上切山町竹ノ	-	-	-	-
大蔵町連	6	4	2	4	上切山町天	-	-	-	-
大蔵町石亀	-	-	-	-	上切山町藤四	-	-	-	-
大蔵町入洞	-	-	-	-	上切山町榎本	-	-	-	-
大蔵町大窪	1	-	1	1	上切山町西ケ	-	-	-	-
大蔵町大洞	-	-	-	-	上切山町西久	10	5	5	2
大蔵町尾越	5	4	1	3	上切山町西東	9	5	4	2
大蔵町中ノ	-	-	-	-	上切山町万戸	-	-	-	-
大蔵町要屋	-	-	-	-	上切山町三ノ	-	-	-	-
					上切山町宮ノ	-	-	-	-
大多賀町	65	31	34	20	上切山町元札	14	8	6	3
大多賀町隠	2	1	1	1					
大多賀町榎	-	-	-	-	上小田町町	68	34	34	19
大多賀町下	18	9	9	5	上小田町ア	7	3	4	1
大多賀町西	2	1	1	1	上小田町池	1	-	1	1
大多賀町八	8	4	4	2	上小田町井ミ	-	-	-	-
大多賀町ハ	-	-	-	-	上小田町イモ	28	14	14	8
大多賀町マ	-	-	-	-	上小田町カ	7	4	3	3
大多賀町藤	-	-	-	-	上小田町川上	-	-	-	-
大多賀町不	10	4	6	3	上小田町下	-	-	-	-
大多賀町三	19	9	10	6	上小田町田	-	-	-	-
大多賀町餅	6	3	3	2	上小田町ス	5	4	1	1
					上小田町菅	-	-	-	-
大塚町	32	18	14	9	上小田町中	-	-	-	-
大塚町入	4	3	1	1	上小田町ニ	10	6	4	3
大塚町	9	5	4	3	上小田町西	8	2	6	1
大塚町シ	19	10	9	5	上小田町西	-	-	-	-
大塚町ジ	-	-	-	-	上小田町ヒ	2	1	1	1
大塚町ソ	-	-	-	-	上小田町屋	-	-	-	-
大塚町ツ	-	-	-	-	上小田町ヤ	-	-	-	-
大塚町豊	-	-	-	-					

E-7 町・丁字別人口・世帯数(続き)

平成21年10月1日現在

町・丁字名	総人口	男	女	世帯数	町・丁字名	総人口	男	女	世帯数
上佐切町	97	49	48	24	川面町登那柳	4	2	2	2
上佐切町大皿	2	1	1	2	川面町登那柳	-	-	-	-
上佐切町大堤	-	-	-	-	川面町中久保	29	14	15	9
上佐切町大神原	16	10	6	4	川面町西ノ久保	14	7	7	2
上佐切町栗林	-	-	-	-	川面町日影	11	6	5	3
上佐切町小日向	-	-	-	-	川面町日影	-	-	-	-
上佐切町境坂	2	1	1	1	北小田町	44	16	28	17
上佐切町境田	6	2	4	1	北小田町赤羽	11	3	8	2
上佐切町皿田	6	2	4	1	北小田町後田	4	2	2	1
上佐切町三合田	15	7	8	3	北小田町伯母平	5	2	3	4
上佐切町ソソ	-	-	-	-	北小田町瓜ノ平	12	4	8	5
上佐切町滝下	11	5	6	2	北小田町大平	-	-	-	-
上佐切町鷺ヶ瀬	-	-	-	-	北小田町大洞	2	1	1	1
上佐切町中切	14	7	7	3	北小田町風穴	10	4	6	4
上佐切町縄手	9	5	4	3	北小田町風穴	-	-	-	-
上佐切町西ノ久谷	11	6	5	2	北小田町桜ケ	-	-	-	-
上佐切町西ノ久谷	-	-	-	-	北小田町日向	-	-	-	-
上佐切町日影	3	2	1	1	北小田町日向	-	-	-	-
上佐切町引地	2	1	1	1	霧山町	195	93	102	54
上佐切町日向	-	-	-	-	霧山町石貫	-	-	-	-
上佐切町深田	-	-	-	-	霧山町壱貫	5	2	3	2
上佐切町腰下	-	-	-	-	霧山町後大	-	-	-	-
上佐切町岩	-	-	-	-	霧山町替蟹	15	7	8	3
上脇町	104	53	51	33	霧山町蟹上	-	-	-	-
上脇町明ヶ	-	-	-	-	霧山町木田	2	1	1	1
上脇町岩飛	-	-	-	-	霧山町楮畑	-	-	-	-
上脇町大大畑	8	3	5	2	霧山町郷小坂	17	8	9	7
上脇町大小宮	3	2	1	1	霧山町小坂上	6	2	4	2
上脇町スミ	5	4	1	1	霧山町山三	-	-	-	-
上脇町スタ	5	2	3	2	霧山町山下	2	1	1	1
上脇町百中	8	4	4	3	霧山町高田	35	19	16	6
上脇町仲平	-	-	-	-	霧山町高田幸	12	5	7	3
上脇町ナリ	2	1	1	1	霧山町玉毛	19	10	9	6
上脇町ノリ	-	-	-	-	霧山町夕ヶ	-	-	-	-
上脇町萩畑	25	13	12	8	霧山町豊口	-	-	-	-
上脇町日松	-	-	-	-	霧山町中島	12	6	6	3
上脇町松若	7	4	3	3	霧山町長瀬	10	4	6	3
上脇町若添	25	14	11	8	霧山町野田	6	2	4	2
川面町	16	6	10	4	霧山町野田	24	11	13	8
川面町伊保	-	-	-	-	霧山町花ノ	11	7	4	2
川面町白木	150	69	81	45	霧山町東引	4	2	2	1
川面町枝玉	-	-	-	-	霧山町深田	9	3	6	2
川面町大日	7	4	3	2	霧山町又松	3	1	2	1
川面町大屋	-	-	-	-	霧山町柳ノ	3	2	1	1
川面町奥山	17	6	11	4	霧山町山田	-	-	-	-
川面町押ノ	3	1	2	1	霧山町山田	-	-	-	-
川面町加波	-	-	-	-	霧山町山田	-	-	-	-
川面町上貝	-	-	-	-	霧山町山田	-	-	-	-
川面町上ノ	2	1	1	1	霧山町山田	-	-	-	-
川面町閑蔵	16	9	7	7	霧山町山田	-	-	-	-
川面町草坂	-	-	-	-	国谷町	155	76	79	37
川面町下路	-	-	-	-	国谷町池ノ	-	-	-	-
川面町下路	-	-	-	-	国谷町池ノ	-	-	-	-
川面町下路	7	3	4	3	国谷町一ノ久	-	-	-	-
川面町尺地	-	-	-	-	国谷町猪井	-	-	-	-
川面町高滝	-	-	-	-	国谷町井ノ	-	-	-	-
川面町段ヶ	3	2	1	1	国谷町牛コ	-	-	-	-
川面町伝五郎	-	-	-	-	国谷町大久	-	-	-	-
川面町堂平	-	-	-	-	国谷町大曲	-	-	-	-
川面町土平	10	3	7	2	国谷町折戸	-	-	-	-
	27	11	16	8		-	-	-	-

E-7 町・丁字別人口・世帯数(続き)

平成21年10月1日現在

町・丁字名	総人口	男	女	世帯数	町・丁字名	総人口	男	女	世帯数
国谷町鍛冶カクゴ	17	8	9	4	小町勝作リ	-	-	-	-
国谷町神谷口	-	-	-	-	小町五坂屋	10	5	5	3
国谷町河原田	-	-	-	-	小町坂屋	-	-	-	-
国谷町貫場様	7	3	4	1	小町清瑞水	3	2	1	2
国谷町小池	-	-	-	-	小町瑞竜	21	10	11	4
国谷町五升ノ	-	-	-	-	小町立石	-	-	-	-
国谷町獅子ノ	19	9	10	4	小町田畑	14	8	6	2
国谷町下ノ	-	-	-	-	小町茶麿	-	-	-	-
国谷町白倉イ	14	8	6	3	小町寺田	-	-	-	-
国谷町白イ	-	-	-	-	小町ナメライ	-	-	-	-
国谷町ジロヤゲ	-	-	-	-	小町八ケ田	2	1	1	1
国谷町神明ノ	5	3	2	1	小町日影	5	3	2	1
国谷町寺ノ	22	11	11	4	小町木用	11	6	5	4
国谷町鳥飼	13	6	7	4	小町満古	-	-	-	-
国谷町中根	10	5	5	3	小町水	-	-	-	-
国谷町鳴岩	-	-	-	-	小町町南	2	1	1	1
国谷町西入道	-	-	-	-	小町町森ノ	-	-	-	-
国谷町東入	-	-	-	-	小町町竜	8	4	4	1
国谷町松ケ	4	2	2	1	五反田町	15	6	9	4
国谷町広畑	10	5	5	3	五反田町	146	74	72	41
国谷町広見	-	-	-	-	五反田町イド	11	5	6	3
国谷町墓所ケ	15	8	7	6	五反田町大沢	-	-	-	-
国谷町前山石	7	4	3	1	五反田町大坪	-	-	-	-
国谷町丸小	-	-	-	-	五反田町柿ケ	-	-	-	-
国谷町丸小	7	2	5	1	五反田町柿平	-	-	-	-
国谷町向イ	-	-	-	-	五反田町カミ	9	5	4	1
国谷町向イ	-	-	-	-	五反田町クシ	-	-	-	-
国谷町向森	-	-	-	-	五反田町クニ	-	-	-	-
国谷町柳ケ	5	2	3	1	五反田町クラ	6	4	2	1
国谷町動石	-	-	-	-	五反田町ゴウ	-	-	-	-
国谷町横田	-	-	-	-	五反田町ササ	-	-	-	-
桑田和町	327	154	173	102	五反田町サラ	3	1	2	1
桑田和町入地	10	6	4	4	五反田町サラ	-	-	-	-
桑田和町梅ケ	-	-	-	-	五反田町シモ	-	-	-	-
桑田和町大日	-	-	-	-	五反田町ジョ	-	-	-	-
桑田和町北貝	51	25	26	12	五反田町長配	10	6	4	5
桑田和町車貝	-	-	-	-	五反田町枺平	8	4	4	3
桑田和町島ノ	-	-	-	-	五反田町ナギ	13	5	8	3
桑田和町清水	52	20	32	18	五反田町ナワ	8	3	5	2
桑田和町十王	-	-	-	-	五反田町半ノ	-	-	-	-
桑田和町千ノ	23	11	12	7	五反田町引地	9	5	4	3
桑田和町豊ケ	29	14	15	7	五反田町ブニ	6	3	3	1
桑田和町中貝	2	1	1	1	五反田町フル	14	8	6	4
桑田和町萩ノ	19	9	10	5	五反田町ホウ	-	-	-	-
桑田和町橋	-	-	-	-	五反田町ホソ	7	4	3	1
桑田和町日	2	1	1	1	五反田町細	-	-	-	-
桑田和町東	10	5	5	4	五反田町マル	-	-	-	-
桑田和町前	65	34	31	22	五反田町万	12	7	5	4
桑田和町御	-	-	-	-	五反田町宮ノ	13	5	8	4
桑田和町宮ノ	7	4	3	3	五反田町ヤ	4	2	2	2
桑田和町宮ノ	40	16	24	12	五反田町六月	13	7	6	3
桑田和町森脇	17	8	9	6	小町手沢	73	32	41	21
桑原田町	45	22	23	16	小町手沢	13	5	8	4
桑原田町暑	-	-	-	-	小町手沢	19	9	10	4
桑原田町岩	2	1	1	1	小町手沢	14	7	7	5
桑原田町鬼	5	3	2	2	小町手沢	14	6	8	4
桑原田町猿	-	-	-	-	小町手沢	-	-	-	-
桑原田町中	2	1	1	1	小町手沢	2	-	2	1
桑原田町松	16	8	8	5	小町手沢	-	-	-	-
桑原田町松	11	4	7	5	小町手沢	-	-	-	-
桑原田町宮	9	5	4	2	小町手沢	3	1	2	1
小町市	116	56	60	31	小町手沢	8	4	4	2
小町大	6	3	3	2	小町手沢	-	-	-	-
小町影	11	4	7	4	小町手沢	-	-	-	-
小町数	8	3	5	2	小町手沢	42	18	24	16
					小町手沢	6	3	3	1
					小町手沢	-	-	-	-

E-7 町・丁字別人口・世帯数(続き)

平成21年10月1日現在

町・丁字名	総人口	男	女	世帯数	町・丁字名	総人口	男	女	世帯数
沢ノ堂町井戸上	-	-	-	-	下佐切町広畑	15	5	10	4
沢ノ堂町宇城	-	-	-	-	下佐切町古越	-	-	-	-
沢ノ堂町梅クゴ	1	-	1	1	下佐切町平七垣	9	5	4	3
沢ノ堂町大クゴ	-	-	-	-	下佐切町南垣	-	-	-	-
沢ノ堂町上クゴ	-	-	-	-	下佐切町山ノ	-	-	-	-
沢ノ堂町クヒヤ	4	2	2	2	下平町一町色	70	36	34	17
沢ノ堂町クゴ	-	-	-	-	下平町一大平	-	-	-	-
沢ノ堂町皿残後	7	3	4	2	下平町大大榎	-	-	-	-
沢ノ堂町下田	3	1	2	2	下平町奥山	-	-	-	-
沢ノ堂町下田	1	-	1	1	下平町捨船	7	4	3	2
沢ノ堂町玉ノク	2	1	1	1	下平町総助ケ	12	5	7	4
沢ノ堂町八郎	-	-	-	-	下平町竹ノ下	3	2	1	2
沢ノ堂町福島	-	-	-	-	下平町中ノ沢	-	-	-	-
沢ノ堂町藤根	-	-	-	-	下平町中ノ長	17	9	8	4
沢ノ堂町宝松	5	3	2	2	下平町西ノ	14	6	8	2
沢ノ堂町明ケ	-	-	-	-	下平町馬場	-	-	-	-
沢ノ堂町向田	6	2	4	1	下平町宝嶺	-	-	-	-
沢ノ堂町餅田	4	2	2	2	下平町細蔵	-	-	-	-
沢ノ堂町山ノ上	3	1	2	1	下平町丸田	-	-	-	-
沢ノ堂町横山	-	-	-	-	下平町山口	17	10	7	3
塩ノ沢町	57	24	33	16	白倉町	34	18	16	12
塩ノ沢町石田	-	-	-	-	白倉町岩ノ下	6	4	2	2
塩ノ沢町イリ	-	-	-	-	白倉町大ナ	-	-	-	-
塩ノ沢町大曲	14	7	7	4	白倉町神原	4	2	2	2
塩ノ沢町皿田	-	-	-	-	白倉町下地垣	-	-	-	-
塩ノ沢町尻沢	-	-	-	-	白倉町鈴木	-	-	-	-
塩ノ沢町中メ	4	1	3	1	白倉町町辻	-	-	-	-
塩ノ沢町ナメ	4	1	3	1	白倉町天ケ	6	4	2	2
塩ノ沢町二斗	14	5	9	4	白倉町仲田	-	-	-	-
塩ノ沢町宮下	25	11	14	7	白倉町萩ノ	-	-	-	-
塩ノ沢町六本	-	-	-	-	白倉町柵口	9	3	6	3
					白倉町向イ	9	5	4	3
下国谷町新シ	89	40	49	25	新盛町	168	88	80	50
下国谷町梅屋	4	2	2	1	新盛町足ノ	-	-	-	-
下国谷町大平	4	2	2	1	新盛町石亀	3	2	1	1
下国谷町大鏡	-	-	-	-	新盛町石田	-	-	-	-
下国谷町木下	13	5	8	3	新盛町一本	4	2	2	2
下国谷町国谷	-	-	-	-	新盛町芋ケ	10	6	4	3
下国谷町猴田	-	-	-	-	新盛町入古	-	-	-	-
下国谷町滝ノ	2	1	1	1	新盛町岩ノ	-	-	-	-
下国谷町堂ノ	-	-	-	-	新盛町内屋	5	3	2	1
下国谷町中根	-	-	-	-	新盛町梅ケ	5	3	2	1
下国谷町長山	4	2	2	1	新盛町大久	8	5	3	2
下国谷町仲ラ	5	1	4	2	新盛町大大	-	-	-	-
下国谷町二本	-	-	-	-	新盛町奥ノ	4	3	1	1
下国谷町日明	-	-	-	-	新盛町押蔵	1	-	1	1
下国谷町広畑	6	3	3	2	新盛町開サ	-	-	-	-
下国谷町真垣	7	4	3	1	新盛町開サ	-	-	-	-
下国谷町丸宮	10	5	5	3	新盛町加瀬	-	-	-	-
下国谷町宮坂	2	1	1	1	新盛町上桑	-	-	-	-
下国谷町宮下	7	4	3	2	新盛町神ノ	-	-	-	-
下国谷町宮ノ	10	3	7	2	新盛町郷地	5	3	2	1
下国谷町深山	-	-	-	-	新盛町小丸	3	2	1	1
下国谷町山名	15	7	8	5	新盛町小丸	-	-	-	-
下国谷町横道	-	-	-	-	新盛町小丸	-	-	-	-
					新盛町小丸	10	5	5	4
下佐切町岩飛	61	29	32	20	新盛町三升	-	-	-	-
下佐切町大川	-	-	-	-	新盛町父々	9	5	4	2
下佐切町大平	7	4	3	2	新盛町地ノ	-	-	-	-
下佐切町小平	-	-	-	-	新盛町下蔵	5	3	2	1
下佐切町小現	2	1	1	1	新盛町下八	12	7	5	3
下佐切町仙力	11	7	4	3	新盛町白菅	-	-	-	-
下佐切町日ケ	9	3	6	4	新盛町菅田	2	1	1	2
下佐切町日向	8	4	4	3	新盛町須ノ	11	6	5	4

E-7 町・丁字別人口・世帯数(続き)

平成21年10月1日現在

町	丁	字	名	総人口	男	女	世帯数	町	丁	字	名	総人口	男	女	世帯数
新盛	町	清	本	-	-	-	-	千	田	町	大	7	5	2	3
新盛	町	象	洞	-	-	-	-	千	田	町	野	-	-	-	-
新盛	町	柄	洞	16	6	10	4	千	田	町	山	-	-	-	-
新盛	町	中	桑	12	5	7	3	千	田	町	毛	-	-	-	-
新盛	町	中	洞	1	1	-	1	千	田	町	尾	-	-	-	-
新盛	町	八	升	-	-	-	-	千	田	町	根	17	6	11	4
新盛	町	伴	上	-	-	-	-	千	田	町	戸	-	-	-	-
新盛	町	日	蔭	-	-	-	-	千	田	町	尺	7	4	3	2
新盛	町	引	道	2	1	1	1	千	田	町	向	-	-	-	-
新盛	町	久	道	-	-	-	-	千	田	町	入	-	-	-	-
新盛	町	日	向	7	4	3	2	千	田	町	吉	-	-	-	-
新盛	町	深	沼	5	1	4	1	竜	岡	町	町	69	34	35	22
新盛	町	坊	入	-	-	-	-	竜	岡	町	井	4	2	2	2
新盛	町	細	古	-	-	-	-	竜	岡	町	ノ	-	-	-	-
新盛	町	曲	田	-	-	-	-	竜	岡	町	大	-	-	-	-
新盛	町	松	葉	6	3	3	3	竜	岡	町	大	-	-	-	-
新盛	町	松	山	-	-	-	-	竜	岡	町	大	8	3	5	3
新盛	町	峰	田	5	3	2	1	竜	岡	町	小	-	-	-	-
新盛	町	向	吹	-	-	-	-	竜	岡	町	井	8	5	3	2
新盛	町	向	洞	-	-	-	-	竜	岡	町	井	-	-	-	-
新盛	町	柳	下	17	8	9	4	竜	岡	町	棚	4	2	2	2
新盛	町	柳	和	-	-	-	-	竜	岡	町	豊	9	6	3	2
菅			町	92	44	48	26	竜	岡	町	中	3	2	1	1
菅	生	町	青	3	1	2	1	竜	岡	町	日	-	-	-	-
菅	生	町	池	12	5	7	3	竜	岡	町	奉	-	-	-	-
菅	生	町	石	9	5	4	4	竜	岡	町	前	-	-	-	-
菅	生	町	入	20	10	10	3	竜	岡	町	的	-	-	-	-
菅	生	町	岩	-	-	-	-	竜	岡	町	丸	14	5	9	3
菅	生	町	下	-	-	-	-	竜	岡	町	森	19	9	10	7
菅	生	町	梅	-	-	-	-	竜	岡	町	森	-	-	-	-
菅	生	町	大	-	-	-	-	竜	岡	町	前	-	-	-	-
菅	生	町	加	8	5	3	4	田		振	町	41	17	24	15
菅	生	町	血	-	-	-	-	田	振	町	大	-	-	-	-
菅	生	町	清	-	-	-	-	田	振	町	大	-	-	-	-
菅	生	町	菅	1	-	1	1	田	振	町	大	-	-	-	-
菅	生	町	菅	30	15	15	8	田	振	町	加	-	-	-	-
菅	生	町	千	-	-	-	-	田	振	町	東	34	15	19	14
菅	生	町	堂	7	2	5	1	田	振	町	中	7	2	5	1
菅	生	町	通	-	-	-	-	田	振	町	長	-	-	-	-
菅	生	町	中	-	-	-	-	田	振	町	橋	-	-	-	-
菅	生	町	森	2	1	1	1	田	振	町	橋	-	-	-	-
摺			町	66	27	39	21	玉	野	町	野	51	29	22	15
摺	町	青	木	-	-	-	-	玉	野	町	大	2	1	1	1
摺	町	ノ	向	-	-	-	-	玉	野	町	黒	7	5	2	2
摺	町	後	山	-	-	-	-	玉	野	町	日	6	4	2	1
摺	町	打	込	-	-	-	-	玉	野	町	桧	-	-	-	-
摺	町	皿	田	11	4	7	3	玉	野	町	藤	-	-	-	-
摺	町	大	落	-	-	-	-	玉	野	町	古	16	9	7	5
摺	町	神	田	4	1	3	1	玉	野	町	宮	18	9	9	5
摺	町	狐	塚	-	-	-	-	玉	野	町	ノ	2	1	1	1
摺	町	五	目	18	7	11	5	近		岡	町	359	190	169	108
摺	町	坂	下	-	-	-	-	近		岡	町	-	-	-	-
摺	町	猿	林	-	-	-	-	近		岡	町	4	3	1	2
摺	町	三	戸	-	-	-	-	近		岡	町	-	-	-	-
摺	町	尊	坊	2	1	1	1	近		岡	町	59	30	29	20
摺	町	高	丁	-	-	-	-	近		岡	町	25	12	13	10
摺	町	立	屋	11	6	5	3	近		岡	町	-	-	-	-
摺	町	羽	根	10	4	6	2	近		岡	町	5	2	3	2
摺	町	樋	口	1	-	1	1	近		岡	町	-	-	-	-
摺	町	樋	子	1	-	-	-	近		岡	町	80	46	34	21
摺	町	水	口	3	1	2	2	近		岡	町	-	-	-	-
摺	町	乱	橋	5	3	2	2	近		岡	町	41	20	21	10
摺	町	宮	下	-	-	-	-	近		岡	町	-	-	-	-
摺	町	矢	落	-	-	-	-	近		岡	町	-	-	-	-
摺	町	柳	洞	-	-	-	-	近		岡	町	120	64	56	36
千			町	68	34	34	19	近		岡	町	25	13	12	7
千	田	町	イ	35	17	18	9	葛		町	追	30	15	15	7
千	田	町	上	2	2	-	1	葛		町	追	5	3	2	1

E-7 町・丁字別人口・世帯数(続き)

平成21年10月1日現在

町・丁字名	総人口	男	女	世帯数	町・丁字名	総人口	男	女	世帯数
葛町上田	-	-	-	-	戸中町向峰	-	-	-	-
葛町川平	-	-	-	-	戸中町向山	-	-	-	-
葛町ササミ	-	-	-	-	富岡町朝日	163	72	91	45
葛町中下	-	-	-	-	富岡町安代貝	4	1	3	1
葛町前田	25	12	13	6	富岡町泉下	-	-	-	-
葛沢町今倉	123	59	64	35	富岡町稲葉	-	-	-	-
葛沢町柿ノ久保	3	1	2	1	富岡町大岩	2	1	1	1
葛沢町櫛ノ榎	-	-	-	-	富岡町大血	-	-	-	-
葛沢町神尾川	1	-	1	1	富岡町大椿	7	3	4	2
葛沢町上本郷	16	7	9	4	富岡町柿ノ蔵	2	1	1	1
葛沢町上本郷	-	-	-	-	富岡町勘観音	-	-	-	-
葛沢町上本郷	6	2	4	1	富岡町霧夕	-	-	-	-
葛沢町黒本ノ郷	2	1	1	1	富岡町小沢	6	1	5	1
葛沢町下仙ノ屋	8	5	3	3	富岡町三	-	-	-	-
葛沢町寺敷	1	-	-	-	富岡町治下	2	1	1	1
葛沢町戸板	20	12	8	4	富岡町新屋	-	-	-	-
葛沢町中寸田	-	-	-	-	富岡町新寺	-	-	-	-
葛沢町中本郷	21	11	10	8	富岡町渡豊	11	4	7	2
葛沢町人根	19	8	11	6	富岡町中	-	-	-	-
葛沢町羽兼	-	-	-	-	富岡町中	3	1	2	1
葛沢町判杷	-	-	-	-	富岡町中	5	2	3	1
葛沢町杷六	13	5	8	2	富岡町西	8	5	3	3
葛沢町返南	-	-	-	-	富岡町花ノ	5	2	3	1
葛沢町向田	2	1	1	1	富岡町羽中	-	-	-	-
葛沢町矢玉	-	-	-	-	富岡町林	-	-	-	-
葛沢町弓ケ田	-	-	-	-	富岡町林	-	-	-	-
葛沢町用ケ下	11	6	5	2	富岡町日東	10	4	6	2
椿立町荒司	8	4	4	3	富岡町向日	-	-	-	-
椿立町行司	-	-	-	-	富岡町広畑	10	4	6	4
椿立町桑	-	-	-	-	富岡町広畑	6	2	4	2
椿立町坂	-	-	-	-	富岡町深	7	4	3	2
椿立町津	2	1	1	1	富岡町福	-	-	-	-
椿立町宮ノ	6	3	3	2	富岡町藤ノ	-	-	-	-
椿立町宮ノ	-	-	-	-	富岡町船	7	5	2	3
柧ノ沢町石田	21	8	13	7	富岡町帽	-	-	-	-
柧ノ沢町栗沢	11	5	6	3	富岡町本	4	3	1	1
柧ノ沢町砂田	5	2	3	2	富岡町前	-	-	-	-
柧ノ沢町西山	2	-	2	1	富岡町前	12	5	7	2
柧ノ沢町屋下	-	-	-	-	富岡町丸	-	-	-	-
柧ノ沢町屋下	3	1	2	1	富岡町水	9	3	6	2
柧本町大柧	64	29	35	15	富岡町狭	-	-	-	-
柧本町大柧	-	-	-	-	富岡町南	14	5	9	6
柧本町大柧	16	7	9	4	富岡町南	-	-	-	-
柧本町大柧	-	-	-	-	富岡町向	4	2	2	1
柧本町大柧	-	-	-	-	富岡町向	6	2	4	1
柧本町大柧	43	20	23	9	富岡町向	14	9	5	3
柧本町大柧	-	-	-	-	富岡町柳	-	-	-	-
柧本町大柧	-	-	-	-	富岡町柳	-	-	-	-
柧本町大柧	-	-	-	-	富岡町山	5	2	3	1
柧本町大柧	3	1	2	1	富岡町山	-	-	-	-
柧本町大柧	-	-	-	-	中中町立	132	58	74	43
柧本町大柧	2	1	1	1	中中町立	2	1	1	1
戸中町オヤケ	30	15	15	12	中中町立	17	10	7	5
戸中町オヤケ	-	-	-	-	中中町立	-	-	-	-
戸中町オヤケ	-	-	-	-	中中町立	-	-	-	-
戸中町オヤケ	8	5	3	2	中中町立	-	-	-	-
戸中町オヤケ	-	-	-	-	中中町立	7	3	4	2
戸中町オヤケ	-	-	-	-	中中町立	-	-	-	-
戸中町オヤケ	13	5	8	5	中中町立	-	-	-	-
戸中町オヤケ	2	1	1	1	中中町立	-	-	-	-
戸中町オヤケ	5	3	2	3	中中町立	-	-	-	-
戸中町オヤケ	2	1	1	1	中中町立	-	-	-	-
戸中町オヤケ	5	3	2	3	中中町立	-	-	-	-
戸中町オヤケ	2	1	1	1	中中町立	-	-	-	-

E-7 町・丁字別人口・世帯数(続き)

平成21年10月1日現在

町	丁	字	名	総人口	男	女	世帯数	町	丁	字	名	総人口	男	女	世帯数	
中	立	町	大切山	-	-	-	-	中	立	町	湯ノ木	5	2	3	1	
中	立	町	大久日	5	1	4	3	中	立	町	葎ケケ	-	-	-	-	
中	立	町	大日	-	-	-	-	中	立	町	六杷ケ	-	-	-	-	
中	立	町	荻ノ	6	2	4	3	永	野	町	野	36	21	15	8	
中	立	町	落親	-	-	-	-	永	野	町	石畑	7	4	3	1	
中	立	町	山下	-	-	-	-	永	野	町	賀指	-	-	-	-	
中	立	町	柿於	-	-	-	-	永	野	町	上ノ	-	-	-	-	
中	立	町	神於	-	-	-	-	永	野	町	小ノ	1	-	1	1	
中	立	町	神ノ	3	2	1	1	永	野	町	上ノ	-	-	-	-	
中	立	町	勘葉	-	-	-	-	永	野	町	西ノ	12	5	7	3	
中	立	町	京楽	-	-	-	-	永	野	町	西ノ	7	5	2	2	
中	立	町	黒古	-	-	-	-	永	野	町	深ノ	9	7	2	1	
中	立	町	五升	5	1	4	1	永	野	町	深水	-	-	-	-	
中	立	町	小畑	-	-	-	-	西	樫	尾	町	板橋	124	64	60	38
中	立	町	小戸	4	2	2	2	西	樫	尾	町	井ノ	17	11	6	4
中	立	町	紺屋	3	2	1	2	西	樫	尾	町	大具	5	4	1	2
中	立	町	笹ミ	-	-	-	-	西	樫	尾	町	大具	2	1	1	2
中	立	町	皿田	-	-	-	-	西	樫	尾	町	大具	6	3	3	4
中	立	町	猿林	2	1	1	1	西	樫	尾	町	大具	-	-	-	-
中	立	町	三古	-	-	-	-	西	樫	尾	町	風切	-	-	-	-
中	立	町	七鹿	-	-	-	-	西	樫	尾	町	上半	-	-	-	-
中	立	町	七ノ	-	-	-	-	西	樫	尾	町	上京	1	-	1	1
中	立	町	島ノ	-	-	-	-	西	樫	尾	町	熊ノ	-	-	-	-
中	立	町	下ノ	9	3	6	3	西	樫	尾	町	越田	-	-	-	-
中	立	町	下引	-	-	-	-	西	樫	尾	町	五斗	-	-	-	-
中	立	町	下三	-	-	-	-	西	樫	尾	町	下川	2	1	1	1
中	立	町	庄ノ	-	-	-	-	西	樫	尾	町	下半	-	-	-	-
中	立	町	白毛	5	2	3	1	西	樫	尾	町	白桑	9	4	5	2
中	立	町	曾戸	9	-	-	-	西	樫	尾	町	高木	-	-	-	-
中	立	町	大根	9	6	3	1	西	樫	尾	町	高鼓	-	-	-	-
中	立	町	高惣	-	-	-	-	西	樫	尾	町	道場	3	1	2	1
中	立	町	高連	-	-	-	-	西	樫	尾	町	飛尻	-	-	-	-
中	立	町	作道	-	-	-	-	西	樫	尾	町	中島	2	1	1	2
中	立	町	樋ノ	-	-	-	-	西	樫	尾	町	仲田	4	2	2	1
中	立	町	百々	-	-	-	-	西	樫	尾	町	西大	4	2	2	1
中	立	町	鳥家	-	-	-	-	西	樫	尾	町	西大	-	-	-	-
中	立	町	長久	3	2	1	1	西	樫	尾	町	西深	-	-	-	-
中	立	町	碓西	-	-	-	-	西	樫	尾	町	東平	-	-	-	-
中	立	町	入道	-	-	-	-	西	樫	尾	町	東長	-	-	-	-
中	立	町	根ノ	-	-	-	-	西	樫	尾	町	東深	8	4	4	2
中	立	町	馬場	2	1	1	1	西	樫	尾	町	広見	14	7	7	3
中	立	町	浜居	7	2	5	1	西	樫	尾	町	藤塚	15	8	7	3
中	立	町	日面	18	7	11	5	西	樫	尾	町	細畑	-	-	-	-
中	立	町	日陰	-	-	-	-	西	樫	尾	町	松下	25	10	15	7
中	立	町	東笹	-	-	-	-	西	樫	尾	町	峰山	-	-	-	-
中	立	町	東洞	-	-	-	-	西	樫	尾	町	向田	3	2	1	1
中	立	町	引地	6	2	4	1	西	樫	尾	町	元寺	4	3	1	1
中	立	町	藁ノ	-	-	-	-	怒	田	沢	町	入山	44	23	21	14
中	立	町	ビワ	-	-	-	-	怒	田	沢	町	小木	-	-	-	-
中	立	町	ビダ	-	-	-	-	怒	田	沢	町	小奥	-	-	-	-
中	立	町	ビダ	-	-	-	-	怒	田	沢	町	小奥	13	5	8	3
中	立	町	仏供	-	-	-	-	怒	田	沢	町	小奥	6	4	2	3
中	立	町	船ケ	-	-	-	-	怒	田	沢	町	小沼	-	-	-	-
中	立	町	ホド	-	-	-	-	怒	田	沢	町	下口	9	4	5	3
中	立	町	本洞	-	-	-	-	怒	田	沢	町	下ノ	-	-	-	-
中	立	町	孫次	-	-	-	-	怒	田	沢	町	下ノ	-	-	-	-
中	立	町	松ケ	-	-	-	-	怒	田	沢	町	下ノ	-	-	-	-
中	立	町	松丸	1	-	1	1	怒	田	沢	町	下ノ	-	-	-	-
中	立	町	丸堂	-	-	-	-	怒	田	沢	町	下ノ	9	6	3	2
中	立	町	御宮	7	3	4	3	怒	田	沢	町	下ノ	2	1	1	1
中	立	町	向井	-	-	-	-	怒	田	沢	町	下ノ	-	-	-	-
中	立	町	餅森	-	-	-	-	怒	田	沢	町	下ノ	-	-	-	-
中	立	町	森下	4	2	2	2	怒	田	沢	町	下ノ	-	-	-	-
中	立	町	森前	2	1	1	1	怒	田	沢	町	下ノ	5	3	2	2
中	立	町	山久	-	-	-	-	野	林	町	赤羽	145	72	73	44	
中	立	町	山桑	-	-	-	-	野	林	町	大サ	17	8	9	6	
中	立	町	山沢	-	-	-	-	野	林	町	大サ	-	-	-	-	

E-7 町・丁字別人口・世帯数(続き)

平成21年10月1日現在

町・丁字名	総人口	男	女	世帯数	町・丁字名	総人口	男	女	世帯数
野林町大	-	-	-	-	東大島町カミ	7	3	4	1
野林町オニガタ	-	-	-	-	東大島町川	-	-	-	-
野林町カウロゲ	16	7	9	5	東大島町キタハシ	5	2	3	2
野林町加蔵連	-	-	-	-	東大島町鯉ケ洞	17	8	9	6
野林町上ノ切	21	8	13	6	東大島町小坂	-	-	-	-
野林町カラ松沢	-	-	-	-	東大島町小バサマ	19	7	12	7
野林町吉ケ蔵連	-	-	-	-	東大島町神田	-	-	-	-
野林町サノラ	13	6	7	2	東大島町田中	8	5	3	2
野林町沢ノ堂	11	6	5	3	東大島町トウノ前	96	45	51	27
野林町山ノ王	2	1	1	2	東大島町ハチガタ	2	1	1	1
野林町下ノ切	3	2	1	1	東大島町ハマ	19	11	8	4
野林町高ノ山	9	5	4	3	東大島町日向	31	16	15	8
野林町土橋	9	6	3	3	東大島町日カバ	-	-	-	-
野林町ドロ	-	-	-	-	東大島町フカノ根	32	20	12	10
野林町ドノ	1	1	-	1	東大島町藤元	-	-	-	-
野林町中ノ田	-	-	-	-	東大島町藤元	6	3	3	3
野林町中ノ切	5	3	2	1	東大島町廻リ	-	-	-	-
野林町西ノ洞	9	5	4	2	東大島町ヤス	-	-	-	-
野林町箱ノ洞	25	12	13	6	東大島町山ノ神	8	4	4	2
野林町東ノ又	-	-	-	-	東大島町山口	-	-	-	-
野林町二榎	4	2	2	3	東大見町見市	48	23	25	19
野林町屋ノ	-	-	-	-	東大見町市渡	4	2	2	2
野林町山ノ	-	-	-	-	東大見町入野	-	-	-	-
則定町青木	207	100	107	61	東大見町岩名	8	5	3	2
則定町大大	46	19	27	14	東大見町大見山	-	-	-	-
則定町カミ	-	-	-	-	東大見町奥山	-	-	-	-
則定町上ノ	-	-	-	-	東大見町奥上	15	6	9	8
則定町上ノ	-	-	-	-	東大見町上川	-	-	-	-
則定町上ノ	21	10	11	6	東大見町木正	-	-	-	-
則定町川黒	-	-	-	-	東大見町草木	-	-	-	-
則定町黒木	-	-	-	-	東大見町地蔵	-	-	-	-
則定町郷小	8	4	4	2	東大見町島ノ	-	-	-	-
則定町駒	2	1	1	2	東大見町下ノ	-	-	-	-
則定町小松	-	-	-	-	東大見町新田	-	-	-	-
則定町シメ	26	12	14	1	東大見町中戸	6	4	2	1
則定町下ノ	-	-	-	-	東大見町西ノ	6	2	4	1
則定町下ノ	17	8	9	5	東大見町二ノ	-	-	-	-
則定町仙元	-	-	-	-	東大見町二本	-	-	-	-
則定町タキ	-	-	-	-	東大見町根木	-	-	-	-
則定町寺	27	15	12	8	東大見町宜屋	2	1	1	1
則定町寺	3	1	2	1	東大見町広貝	-	-	-	-
則定町渡合	12	7	5	6	東大見町札ノ	7	3	4	4
則定町柄ケ	-	-	-	-	東大見町宮古	-	-	-	-
則定町トヒ	-	-	-	-	東大見町ムク	-	-	-	-
則定町年蔵	6	3	3	2	東川端町	29	12	17	8
則定町引平	-	-	-	-	東川端町阿取	-	-	-	-
則定町本郷	27	13	14	9	東川端町入洞	5	2	3	1
則定町前山	5	3	2	1	東川端町上川	7	2	5	1
則定町ミサ	-	-	-	-	東川端町向山	-	-	-	-
則定町	7	4	3	1	東川端町猿戸	-	-	-	-
冷田町旭	29	15	14	10	東川端町三升	-	-	-	-
冷田町上冷	7	3	4	2	東川端町下川	-	-	-	-
冷田町下冷	4	2	2	2	東川端町中川	12	5	7	3
冷田町菅ノ	9	6	3	2	東川端町中川	-	-	-	-
東大島町シケ	282	146	136	83	東川端町橋戸	2	1	1	1
東大島町釜上	4	3	1	2	東川端町平水	-	-	-	-
東大島町上河	7	4	3	3	東川端町峰ノ	1	-	1	1
					東渡合町	91	48	43	33
					東渡合町	-	-	-	-
					東渡合町	-	-	-	-

E-7 町・丁字別人口・世帯数(続き)

平成21年10月1日現在

町・丁字名	総人口	男	女	世帯数	町・丁字名	総人口	男	女	世帯数
東渡合町中桐	-	-	-	-	平沢町尾々下	6	4	2	1
東渡合町西田面	2	1	1	1	平沢町尾々ノ	-	-	-	-
東渡合町根畑	-	-	-	-	平沢町カギヤ	-	-	-	-
東渡合町東田面	7	5	2	3	平沢町上ノ木	-	-	-	-
東渡合町日向中	32	14	18	11	平沢町介木坂	6	3	3	1
東渡合町日向西	9	4	5	5	平沢町サクラゴ	-	-	-	-
東渡合町日向東	14	8	6	3	平沢町長クゴ	-	-	-	-
東渡合町日フジ	12	7	5	5	平沢町中ノ田	-	-	-	-
東渡合町ヤゲ	-	-	-	-	平沢町中ノ洞	22	9	13	4
東渡合町ヤゲ西	15	9	6	5	平沢町日カ入	5	2	3	1
	-	-	-	-	平沢町不入土	-	-	-	-
東中山町山戸	31	16	15	11	平沢町不蔭田	-	-	-	-
東中山町井戸	-	-	-	-	平沢町松ケ入	-	-	-	-
東中山町大上水	-	-	-	-	平沢町宮前	-	-	-	-
東中山町上観音	-	-	-	-	平沢町向介木	-	-	-	-
東中山町佐切田	-	-	-	-	平沢町ムソレ	-	-	-	-
東中山町佐切田	1	1	-	1	平沢町柳ケ入	-	-	-	-
東中山町佐切田	3	1	2	1	平沢町横畑	14	6	8	3
東中山町下屋敷	3	1	2	2					
東中山町寺田	-	-	-	-	平折町アヲ	31	17	14	11
東中山町柄木屋	6	3	3	1	平折町大榎	5	3	2	3
東中山町中ナメ	12	6	6	3	平折町コバウ	-	-	-	-
東中山町ハシカガ	2	2	-	1	平折町子バク	-	-	-	-
東中山町平向	-	-	-	-	平折町サルカゴ	2	1	1	1
東中山町石田	3	1	2	1	平折町トヤマ	4	2	2	1
東中山町向田	1	1	-	1	平折町ハマコ	5	2	3	2
					平折町ホコ	-	-	-	-
久木町梅石	191	92	99	56	平折町ホコ	4	3	1	1
久木町小黒	2	-	2	1	平折町南	11	6	5	3
久木町神ノ	-	-	-	-					
久木町川原	3	2	1	1	二夕宮町	110	58	52	29
久木町北伴	-	-	-	-	二夕宮町	2	1	1	1
久木町源	9	4	5	2	二夕宮町上ノ	11	4	7	3
久木町源	-	-	-	-	二夕宮町上ノ	14	8	6	2
久木町源	-	-	-	-	二夕宮町大久	-	-	-	-
久木町源	4	2	2	1	二夕宮町大久	-	-	-	-
久木町源	11	5	6	3	二夕宮町大久	-	-	-	-
久木町源	22	13	9	6	二夕宮町大久	10	7	3	2
久木町源	3	2	1	1	二夕宮町大久	17	7	10	4
久木町源	-	-	-	-	二夕宮町大久	-	-	-	-
久木町源	15	8	7	3	二夕宮町大久	-	-	-	-
久木町源	-	-	-	-	二夕宮町大久	-	-	-	-
久木町源	15	7	8	6	二夕宮町大久	-	-	-	-
久木町源	-	-	-	-	二夕宮町大久	-	-	-	-
久木町源	-	-	-	-	二夕宮町大久	-	-	-	-
久木町源	15	6	9	3	二夕宮町大久	-	-	-	-
久木町源	-	-	-	-	二夕宮町大久	24	17	7	8
久木町源	-	-	-	-	二夕宮町大久	-	-	-	-
久木町源	-	-	-	-	二夕宮町大久	-	-	-	-
久木町源	1	-	1	1	二夕宮町大久	-	-	-	-
久木町源	12	5	7	4	二夕宮町大久	-	-	-	-
久木町源	32	14	18	10	二夕宮町大久	-	-	-	-
久木町源	-	-	-	-	二夕宮町大久	-	-	-	-
久木町源	3	1	2	1	二夕宮町大久	-	-	-	-
久木町源	7	4	3	3	二夕宮町大久	5	2	3	1
久木町源	-	-	-	-	二夕宮町大久	-	-	-	-
久木町源	-	-	-	-	二夕宮町大久	3	1	2	1
久木町源	3	2	1	1	二夕宮町大久	18	9	9	5
久木町源	14	7	7	4	二夕宮町大久	-	-	-	-
久木町源	6	3	3	2	二夕宮町大久	-	-	-	-
久木町源	-	-	-	-	二夕宮町大久	-	-	-	-
久木町源	14	7	7	3	二夕宮町大久	3	1	2	1
久木町源	-	-	-	-	二夕宮町大久	-	-	-	-
久木町源	-	-	-	-	二夕宮町大久	-	-	-	-
久木町源	-	-	-	-	二夕宮町大久	-	-	-	-
平沢町赤田	64	31	33	12	細田町大境	46	21	25	17
平沢町赤田	-	-	-	-	細田町大境	11	3	8	4
平沢町赤田	11	7	4	2	細田町大境	2	1	1	1
平沢町赤田	-	-	-	-	細田町大境	14	7	7	5
平沢町赤田	-	-	-	-	細田町大境	-	-	-	-
平沢町赤田	-	-	-	-	細田町大境	9	4	5	3

E-7 町・丁字別人口・世帯数(続き)

平成21年10月1日現在

町	丁	字	名	総人口	男	女	世帯数	町	丁	字	名	総人口	男	女	世帯数
細田	町	枳	屋敷	4	2	2	1	栗	町	池ノ	田	-	-	-	-
細田	町	宮前	脇	1	1	-	1	栗	町	石飛	後	17	9	8	3
細田	町	宮	脇	5	3	2	2	栗	町	市	楽	2	2	-	2
御内	町	愛知	洞	55	30	25	23	栗	町	入	大	-	-	-	-
御内	町	青木	大	-	-	-	-	栗	町	大	大	2	1	1	1
御内	町	後浦	木	-	-	-	-	栗	町	大	山	-	-	-	-
御内	町	奥山	川	-	-	-	-	栗	町	川	原	10	6	4	2
御内	町	大下	山	-	-	-	-	栗	町	久	楽	16	7	9	6
御内	町	大下	山	2	1	1	1	栗	町	清	水	17	8	9	5
御内	町	大下	山	2	1	1	1	栗	町	前	元	-	-	-	-
御内	町	大下	山	-	-	-	-	栗	町	滝	口	-	-	-	-
御内	町	鍛冶	屋敷	-	-	-	-	栗	町	中	ノ	-	-	-	-
御内	町	金浦	沢	-	-	-	-	栗	町	細	蔵	-	-	-	-
御内	町	上浦	山	2	1	1	1	栗	町	登	久	-	-	-	-
御内	町	亀割	切	11	5	6	4	栗	町	盆	地	-	-	-	-
御内	町	金蔵	連	-	-	-	-	栗	町	室	口	-	-	-	-
御内	町	小松	洞	-	-	-	-	栗	町	屋	下	-	-	-	-
御内	町	下	切	3	1	2	1	栗	町	山	ノ	-	-	-	-
御内	町	下	向	-	-	-	-	室	口	入	ノ	27	19	8	6
御内	町	高小	屋	-	-	-	-	室	口	上	ド	4	3	1	1
御内	町	滝平	沢	-	-	-	-	室	口	上	ウ	-	-	-	-
御内	町	田ノ	口	-	-	-	-	室	口	町	神	-	-	-	-
御内	町	長田	山	5	3	2	3	室	口	町	桑	-	-	-	-
御内	町	天狗	山	-	-	-	-	室	口	町	渡	-	-	-	-
御内	町	中島	山	17	11	6	6	室	口	町	ヒ	13	9	4	3
御内	町	中論	部	-	-	-	-	室	口	町	ヨ	10	7	3	2
御内	町	西口	部	-	-	-	-	室	口	町	森	-	-	-	-
御内	町	登	リ	-	-	-	-	室	口	町	柳	-	-	-	-
御内	町	登	沢	-	-	-	-	室	口	町	横	-	-	-	-
御内	町	萩ケ	根	-	-	-	-	岩	神	町	割	145	62	83	95
御内	町	場	羅	-	-	-	-	岩	神	町	薄	13	7	6	5
御内	町	日東	陰	3	2	1	2	岩	神	町	川	-	-	-	-
御内	町	東口	切	8	4	4	3	岩	神	町	見	-	-	-	-
御内	町	東本	部	2	1	1	1	岩	神	町	庵	-	-	-	-
御内	町	前	田	-	-	-	-	岩	神	町	重	6	4	2	2
御内	町	宮小	沢	-	-	-	-	岩	神	町	七	-	-	-	-
御内	町	森	山	-	-	-	-	岩	神	町	升	9	5	4	4
御内	町	蔵	屋	-	-	-	-	岩	神	町	堂	78	27	51	67
御内	町	蔵	下	-	-	-	-	岩	神	町	仲	-	-	-	-
御内	町	蔵	シ	146	76	70	47	岩	神	町	茨	-	-	-	-
御内	町	蔵	鳥	-	-	-	-	岩	神	町	平	-	-	-	-
御内	町	蔵	向	12	7	5	5	岩	神	町	松	-	-	-	-
御内	町	蔵	敷	-	-	-	-	山	谷	町	五	39	19	20	17
御内	町	蔵	出	12	7	5	5	山	谷	町	ヶ	-	-	-	-
御内	町	蔵	長	-	-	-	-	山	谷	町	荒	38	19	19	12
御内	町	蔵	水	13	7	6	5	山	谷	町	裏	-	-	-	-
御内	町	蔵	入	-	-	-	-	山	谷	町	大	1	-	1	1
御内	町	蔵	辻	-	-	-	-	山	谷	町	下	-	-	-	-
御内	町	蔵	浪	8	4	4	3	山	谷	町	リ	18	7	11	4
御内	町	蔵	下	20	11	9	7	山	谷	町	足	-	-	-	-
御内	町	蔵	浪	-	-	-	-	山	谷	町	玉	-	-	-	-
御内	町	蔵	沢	-	-	-	-	山	谷	町	小	2	1	1	1
御内	町	蔵	下	10	5	5	2	山	谷	町	月	6	4	2	1
御内	町	蔵	中	34	18	16	9	山	谷	町	柄	-	-	-	-
御内	町	蔵	屋	2	1	1	1	山	谷	町	日	2	1	1	1
御内	町	蔵	下	-	-	-	-	山	谷	町	影	6	4	2	1
御内	町	蔵	中	10	5	5	2	山	谷	町	日	-	-	-	-
御内	町	蔵	畑	34	18	16	9	山	谷	町	影	-	-	-	-
御内	町	蔵	升	2	1	1	1	山	谷	町	日	-	-	-	-
御内	町	蔵	木	-	-	-	-	山	谷	町	向	-	-	-	-
御内	町	蔵	地	6	4	2	2	山	谷	町	道	2	2	-	1
御内	町	蔵	岩	11	4	7	3	山	谷	町	道	2	1	1	1
御内	町	蔵	石	6	3	3	2	山	谷	町	ヶ	7	4	3	3
御内	町	蔵	入	-	-	-	-	山	ノ	中	立	-	-	-	-
御内	町	蔵	平	-	-	-	-	山	ノ	中	立	9	4	5	6
御内	町	蔵	広	-	-	-	-	山	ノ	中	立	-	-	-	-
御内	町	蔵	ノ	-	-	-	-	山	ノ	中	立	-	-	-	-
御内	町	蔵	田	12	5	7	3	山	ノ	中	立	-	-	-	-
御内	町	蔵	山	-	-	-	-	山	ノ	中	立	-	-	-	-
御内	町	蔵	口	-	-	-	-	山	ノ	中	立	-	-	-	-
御内	町	蔵	平	64	33	31	19	山	ノ	中	立	-	-	-	-
御内	町	蔵	大	-	-	-	-	山	ノ	中	立	-	-	-	-

E-7 町・丁字別人口・世帯数(続き)

平成21年10月1日現在

町・丁字名	総人口	男	女	世帯数	町・丁字名	総人口	男	女	世帯数
山ノ中立町沢ノ入林	-	-	-	-	月原町中ノ沢	-	-	-	-
山ノ中立町三ノ下	-	-	-	-	月原町中ノ子	22	12	10	5
山ノ中立町スミド	-	-	-	-	月原町橋ノ向	6	3	3	2
山ノ中立町天ノ狗	-	-	-	-	月原町羽根ケ瀬	-	-	-	-
山ノ中立町天ノ下	-	-	-	-	月原町日ノ影	18	8	10	4
山ノ中立町天ノバクス	-	-	-	-	月原町樋ノ沢	4	3	1	1
山ノ中立町トンビノス	-	-	-	-	月原町舟ケ沢	-	-	-	-
山ノ中立町中ノ洞	1	-	1	1	月原町前ケ廉	4	2	2	2
山ノ中立町西ノソソ	-	-	-	-	月原町松ケ洞	-	-	-	-
山ノ中立町西ノ洞	4	3	1	2	月原町丸ノ竹	-	-	-	-
山ノ中立町東ノ洞	3	1	2	2	月原町丸ノ山	6	3	3	4
山ノ中立町引ノ地	1	-	1	1	月原町御ノ堂	-	-	-	-
山ノ中立町日向	-	-	-	-	月原町宮ノ前	41	19	22	12
山ノ中立町水ノ口	-	-	-	-	月原町向ノ田	4	2	2	2
					月原町森ノ目	-	-	-	-
四ツ松町	172	84	88	44	下山地	5,347	2,647	2,700	1,704
四ツ松町鍛冶ケ下	15	8	7	4	阿蔵町朝布手	89	43	46	30
四ツ松町上田	2	1	1	1	阿蔵町池田	6	2	4	2
四ツ松町河原	8	5	3	2	阿蔵町石原	4	2	2	2
四ツ松町郷敷	9	4	5	5	阿蔵町角外	-	-	-	-
四ツ松町笹ケ田	8	3	5	1	阿蔵町鍛冶ノ	9	4	5	3
四ツ松町下田	2	1	1	1	阿蔵町北ノ市	3	2	1	1
四ツ松町神造	26	9	17	5	阿蔵町九ノ平	-	-	-	-
四ツ松町須山	-	-	-	-	阿蔵町笹ノ	-	-	-	-
四ツ松町十明	2	1	1	1	阿蔵町馬場	16	8	8	3
四ツ松町萩田	10	4	6	4	阿蔵町吹田	-	-	-	-
四ツ松町馬場	-	-	-	-	阿蔵町曾理	16	7	9	7
四ツ松町藤平	9	4	5	2	阿蔵町滝ノ下	-	-	-	-
四ツ松町本平	6	3	3	2	阿蔵町ダシ	-	-	-	-
四ツ松町鷺ノ口	15	10	5	5	阿蔵町中ノ道	12	7	5	3
四ツ松町山平	-	-	-	-	阿蔵町西ノ沢	-	-	-	-
四ツ松町四ツ松	16	8	8	3	阿蔵町猫田	4	2	2	1
					阿蔵町猫取	-	-	-	-
連谷町新登	60	31	29	17	阿蔵町仏供	12	6	6	5
連谷町石神	8	4	4	3	阿蔵町細久	7	3	4	3
連谷町イホ	-	-	-	-	阿蔵町保戸	-	-	-	-
連谷町才チ	-	-	-	-	阿蔵町明蓬	-	-	-	-
連谷町狭平	-	-	-	-	蘭蔵町石戸	140	69	71	47
連谷町肉平	-	-	-	-	蘭蔵町井	4	3	1	3
連谷町広畑	9	4	5	3	蘭蔵町大下	8	3	5	3
連谷町前田	24	15	9	6	蘭蔵町大屋	4	1	3	2
連谷町腰前	19	8	11	5	蘭蔵町上川	5	3	2	1
					蘭蔵町川原	15	5	10	5
月原町	150	77	73	43	蘭蔵町皿海	11	6	5	2
月原町明摺	-	-	-	-	蘭蔵町下	6	3	3	1
月原町安ノ具	-	-	-	-	蘭蔵町神洞	5	2	3	2
月原町市入	-	-	-	-	蘭蔵町新田	4	2	2	3
月原町入井	-	-	-	-	蘭蔵町神通	18	10	8	7
月原町入岩	-	-	-	-	蘭蔵町長山	2	-	2	1
月原町大柏	-	-	-	-	蘭蔵町西洞	-	-	-	-
月原町大洞	2	1	1	1	蘭蔵町狭ノ	15	8	7	5
月原町荻ノ元	-	-	-	-	蘭蔵町花ノ	-	-	-	-
月原町榿ノケ	-	-	-	-	蘭蔵町東ノ	9	4	5	3
月原町釜上	1	-	1	1	蘭蔵町平	-	-	-	-
月原町釜上	17	13	4	3	蘭蔵町分	4	2	2	2
月原町カラス	10	5	5	2	蘭蔵町	30	17	13	7
月原町川畑	5	3	2	1	宇連野町	83	39	44	24
月原町黒木	-	-	-	-	宇連野町ウネ	-	-	-	-
月原町ガザ	-	-	-	-	宇連野町大	13	5	8	5
月原町下中	-	-	-	-	宇連野町谷	18	9	9	4
月原町惣寺	10	3	7	3	宇連野町渡	-	-	-	-
					宇連野町	-	-	-	-

E-7 町・丁字別人口・世帯数(続き)

平成21年10月1日現在

町・丁字名	総人口	男	女	世帯数	町・丁字名	総人口	男	女	世帯数
宇連野町西ヶ洞	6	3	3	3	大沼町百々平	4	2	2	1
宇連野町藤立	-	-	-	-	大沼町鳥屋	74	35	39	33
宇連野町方形	15	6	9	3	大沼町山下	-	-	-	-
宇連野町松下	9	5	4	1	大沼町中切山	1	1	-	1
宇連野町宮前	1	1	-	1	大沼町中切山	-	-	-	-
宇連野町モチガト	3	2	1	2	大沼町長根北ノ	-	-	-	-
宇連野町物見石	6	3	3	2	大沼町長根南ノ	-	-	-	-
宇連野町柳戸	-	-	-	-	大沼町名牛西	15	6	9	4
宇連野町蓬生	-	-	-	-	大沼町名七東	25	12	13	4
宇連野町和出貝	12	5	7	3	大沼町七ツ石	15	8	7	2
大桑町桑	59	32	27	16	大沼町西ノ本	-	-	-	-
大桑町石合	-	-	-	-	大沼町猫洞	-	-	-	-
大桑町板居	-	-	-	-	大沼町根崎	13	6	7	6
大桑町奥川	-	-	-	-	大沼町乗越	41	19	22	12
大桑町川儀	-	-	-	-	大沼町羽山	10	4	6	3
大桑町コシノ	-	-	-	-	大沼町花蔵	5	3	2	2
大桑町竹ノ内	22	12	10	6	大沼町浜松	32	17	15	8
大桑町竹ノ上	4	2	2	2	大沼町林畔	14	6	8	2
大桑町時上	12	8	4	4	大沼町広畑	27	13	14	12
大桑町日陰	21	10	11	4	大沼町藤飛	-	-	-	-
大桑町別当	-	-	-	-	大沼町藤飛	-	-	-	-
大沼町青木	1,346	666	680	444	大沼町船橋	15	9	6	8
大沼町新井前	8	3	5	4	大沼町宝録谷	-	-	-	-
大沼町新井前	20	11	9	5	大沼町朴田	-	-	-	-
大沼町新井前	252	127	125	81	大沼町御堂	-	-	-	-
大沼町池ノ入	-	-	-	-	大沼町向村	-	-	-	-
大沼町池ノ入	-	-	-	-	大沼町餅山	-	-	-	-
大沼町石ノ神	2	1	1	1	大沼町餅八	-	-	-	-
大沼町石ノ神	34	16	18	13	大沼町八横	130	60	70	50
大沼町一ノ瀬	6	3	3	2	大沼町荻ケ入	16	9	7	4
大沼町右エ門	6	3	3	2	大沼町荻ケ入	2	1	1	1
大沼町右エ門	18	9	9	5	大沼町荻ケ入	21	14	7	9
大沼町大萩	-	-	-	-	大沼町荻ケ入	46	26	20	13
大沼町日向	22	12	10	9	大沼町蓬生	8	5	3	2
大沼町日向	-	-	-	-	燕木町木池ノ	48	26	22	13
大沼町大日向	5	3	2	1	燕木町池ノ井	-	-	-	-
大沼町大伏上	8	3	5	4	燕木町町後山	9	6	3	2
大沼町大伏中	3	1	2	2	燕木町円ケ入	-	-	-	-
大沼町大洞	5	2	3	3	燕木町上トヤ	-	-	-	-
大沼町大奥山	31	16	15	9	燕木町神谷	-	-	-	-
大沼町長部	-	-	-	-	燕木町北野	-	-	-	-
大沼町長切安	8	4	4	2	燕木町小種	-	-	-	-
大沼町切蔵廻	13	5	8	2	燕木町桜塚	-	-	-	-
大沼町源太	11	6	5	5	燕木町下毛	-	-	-	-
大沼町後田	15	7	8	7	燕木町下ヤ	-	-	-	-
大沼町越田	-	-	-	-	燕木町炭釜	-	-	-	-
大沼町小ノ洞	96	47	49	33	燕木町田面	19	10	9	4
大沼町境窪	119	62	57	37	燕木町椿山	19	10	9	4
大沼町坂口	11	5	6	2	燕木町敷山	-	-	-	-
大沼町沢口	6	2	4	2	燕木町敷山	6	3	3	2
大沼町失杭	36	16	20	9	燕木町中西屋	6	3	3	2
大沼町志手ノ	-	-	-	-	燕木町東屋	4	2	2	1
大沼町島川	-	-	-	-	燕木町日焼	6	4	2	2
大沼町滋茸ケ	5	2	3	1	燕木町日供	-	-	-	-
大沼町下田	-	-	-	-	燕木町山向	-	-	-	-
大沼町社口	-	-	-	-	燕木町山ノ	4	1	3	2
大沼町蒲屋	2	1	1	1	燕木町殿	-	-	-	-
大沼町大官	16	5	11	6	神殿殿町青	141	66	75	51
大沼町大高	31	16	15	7	神殿殿町新	-	-	-	-
大沼町高立	22	10	12	6	神殿殿町荊	14	5	9	4
大沼町高瀧	15	9	6	4	神殿殿町石	8	4	4	3
大沼町塚本	4	2	2	1	神殿殿町入	-	-	-	-
大沼町塚本	-	-	-	-	神殿殿町岩	7	4	3	3
大沼町塚本	2	1	1	1	神殿殿町大	-	-	-	-

E-7 町・丁字別人口・世帯数(続き)

平成21年10月1日現在

町・丁字名	総人口	男	女	世帯数	町・丁字名	総人口	男	女	世帯数
神殿町置免折	5	2	3	2	小松野町中尾鷲	-	-	-	-
神殿町上日	2	1	1	1	小松野町橋ノ	-	-	-	-
神殿町上川	17	7	10	6	小松野町ハマイ	4	1	3	2
神殿町義向	-	-	-	-	小松野町仏供	-	-	-	-
神殿町北横手	-	-	-	-	小松野町水分	-	-	-	-
神殿町狐手	2	1	1	1	小松野町宮下	6	2	4	1
神殿町小田池	-	-	-	-	小松野町向田	18	9	9	6
神殿町笹ケ田	16	10	6	6	小松野町横手	-	-	-	-
神殿町菖蒲	-	-	-	-	小松野町由ケ	28	13	15	7
神殿町陣手	-	-	-	-	下山田代町	354	174	180	91
神殿町飛鳥	-	-	-	-	下山田代町青沢	9	3	6	2
神殿町中切	27	11	16	8	下山田代町猪移	-	-	-	-
神殿町西本郷	13	7	6	6	下山田代町井口	9	5	4	2
神殿町畑田	-	-	-	-	下山田代町市場洞	26	10	16	5
神殿町番場	4	2	2	2	下山田代町市場前	5	2	3	1
神殿町東本郷	5	3	2	3	下山田代町イヤ	-	-	-	-
神殿町平岩	-	-	-	-	下山田代町入北切	18	9	9	4
神殿町深田	-	-	-	-	下山田代町入下切	10	4	6	4
神殿町松ケ田	-	-	-	-	下山田代町入日陰	-	-	-	-
神殿町的場	-	-	-	-	下山田代町岩ノア	3	2	1	1
神殿町南横手	4	1	3	1	下山田代町岩屋	-	-	-	-
神殿町宮下	4	1	3	1	下山田代町後山上	-	-	-	-
神殿町向山	8	5	3	2	下山田代町後山下	-	-	-	-
神殿町山ノ	-	-	-	-	下山田代町内沼	-	-	-	-
黒坂町井ノ口	141	74	67	55	下山田代町姥田	-	-	-	-
黒坂町入り坂	6	2	4	2	下山田代町ウラ山	-	-	-	-
黒坂町後大入	-	-	-	-	下山田代町大原田	-	-	-	-
黒坂町大大門	-	-	-	-	下山田代町大屋敷	-	-	-	-
黒坂町大大下	3	2	1	1	下山田代町小畑前	-	-	-	-
黒坂町大大空	30	18	12	11	下山田代町オノン	-	-	-	-
黒坂町奥上山	6	5	1	5	下山田代町柿根	-	-	-	-
黒坂町上北平	6	6	-	-	下山田代町カシブ	-	-	-	-
黒坂町下畑	9	5	4	6	下山田代町カジヤ	-	-	-	-
黒坂町下切	4	2	2	2	下山田代町上坂佐	-	-	-	-
黒坂町下田	17	7	10	5	下山田代町神田	-	-	-	-
黒坂町下平	13	6	7	7	下山田代町上細田	-	-	-	-
黒坂町甚造堀	-	-	-	-	下山田代町上道山	-	-	-	-
黒坂町空山下	-	-	-	-	下山田代町上道切	-	-	-	-
黒坂町竹中	-	-	-	-	下山田代町神谷中	8	4	4	4
黒坂町中皿	-	-	-	-	下山田代町神谷切	-	-	-	-
黒坂町ナッパ	6	3	3	1	下山田代町上弓沢	-	-	-	-
黒坂町沼手	11	6	5	3	下山田代町亀場	-	-	-	-
黒坂町柱縄	5	4	1	1	下山田代町神畑	-	-	-	-
黒坂町羽根	13	3	10	2	下山田代町北ヤ	-	-	-	-
黒坂町羽根	-	-	-	-	下山田代町栗沖	-	-	-	-
黒坂町古宿	5	2	3	3	下山田代町栗狭間	-	-	-	-
黒坂町細松	-	-	-	-	下山田代町河内道	13	7	6	2
黒坂町分水	-	-	-	-	下山田代町河内道	-	-	-	-
黒坂町四上	7	3	4	2	下山田代町ゴウド	23	13	10	5
小松野町大クテ	149	72	77	48	下山田代町五月殿	-	-	-	-
小松野町大島	-	-	-	-	下山田代町小原田	-	-	-	-
小松野町大沼	88	44	44	30	下山田代町コヤバ	-	-	-	-
小松野町尾鷲	3	2	1	1	下山田代町御用	-	-	-	-
小松野町蔵掛	-	-	-	-	下山田代町繁ノ	-	-	-	-
小松野町神田	-	-	-	-	下山田代町下川	18	7	11	4
小松野町鈴山	2	1	1	1	下山田代町下坂	-	-	-	-
小松野町大明	-	-	-	-	下山田代町佐後	-	-	-	-
小松野町滝尻	-	-	-	-	下山田代町下引	-	-	-	-
小松野町立石	-	-	-	-	下山田代町下細田	-	-	-	-
					下山田代町下道山	-	-	-	-
					下山田代町下弓沢	-	-	-	-
					下山田代町白土	-	-	-	-
					下山田代町神デン	13	6	7	3
					下山田代町菅ノ	-	-	-	-
					下山田代町蔵平	-	-	-	-
					下山田代町高草	-	-	-	-
					下山田代町滝沢	-	-	-	-
					下山田代町滝領	30	17	13	7
					下山田代町田尻	-	-	-	-
					下山田代町ツクシ	-	-	-	-
					下山田代町ツノ	-	-	-	-

E-7 町・丁字別人口・世帯数(続き)

平成21年10月1日現在

町・丁字名	総人口	男	女	世帯数	町・丁字名	総人口	男	女	世帯数
下山田代町鶴ヶ池	-	-	-	-	立岩町カヤノキ	8	4	4	2
下山田代町ドフマン	-	-	-	-	立岩町カリウツド	-	-	-	-
下山田代町トヨガ下	-	-	-	-	立岩町クロクゴ	-	-	-	-
下山田代町中後山	-	-	-	-	立岩町ゴウゴド	8	4	4	3
下山田代町中坂佐後	-	-	-	-	立岩町高年田	-	-	-	-
下山田代町仲田	-	-	-	-	立岩町シャウシカ	6	3	3	2
下山田代町中ツ田	-	-	-	-	立岩町杓子沢	15	8	7	3
下山田代町長畑	-	-	-	-	立岩町白土	10	2	8	8
下山田代町中弓沢	-	-	-	-	立岩町シンコロ	1	-	1	1
下山田代町西上	57	29	28	17	立岩町テラゲ	-	-	-	-
下山田代町入道	-	-	-	-	立岩町長坂	-	-	-	-
下山田代町祢畑	-	-	-	-	立岩町中沢	-	-	-	-
下山田代町野田内	-	-	-	-	立岩町西山	-	-	-	-
下山田代町橋カガ田	-	-	-	-	立岩町東山	-	-	-	-
下山田代町林洞	-	-	-	-	立岩町ヒラク	5	3	2	4
下山田代町番場	11	5	6	2	立岩町ヒロカイ	5	2	3	1
下山田代町日影山	9	4	5	3	立岩町峰洞	23	10	13	6
下山田代町引地上切	-	-	-	-	立岩町向山	-	-	-	-
下山田代町日面	-	-	-	-	立岩町ヤサキ	-	-	-	-
下山田代町広見	-	-	-	-	立岩町社端	9	4	5	3
下山田代町朴ノ木	-	-	-	-	立岩町横手	-	-	-	-
下山田代町洞石	20	11	9	3	田平沢町	56	27	29	17
下山田代町孫石	-	-	-	-	田平沢町ウシノ	7	4	3	2
下山田代町松ケ田和	14	5	9	5	田平沢町梅ノ元	-	-	-	-
下山田代町万徳前	16	8	8	4	田平沢町外山	-	-	-	-
下山田代町南ヤゲ	-	-	-	-	田平沢町坂ノ尻	-	-	-	-
下山田代町峯洞	5	2	3	3	田平沢町笹原	-	-	-	-
下山田代町峯前	7	5	2	1	田平沢町甚五郎下	7	2	5	2
下山田代町宮畑	6	4	2	3	田平沢町神明前	12	5	7	2
下山田代町藪手	6	3	3	2	田平沢町スケノ口	4	2	2	1
下山田代町横畑	18	9	9	4	田平沢町寸ノ口	-	-	-	-
下山田代町横山	-	-	-	-	田平沢町大明神	-	-	-	-
田折町	83	39	44	26	田平沢町月ノクゾ	5	3	2	1
田折町折地洞	17	7	10	4	田平沢町野登岩	2	1	1	1
田折町風穴	17	8	9	4	田平沢町日向	6	4	2	2
田折町神子坂	15	6	9	4	田平沢町日向	-	-	-	-
田折町提立	1	-	1	1	田平沢町兵造	-	-	-	-
田折町樋田	2	1	1	1	田平沢町細畑	-	-	-	-
田折町前田	3	2	1	1	田平沢町前田	-	-	-	-
田折町丸山地	-	-	-	-	田平沢町松ケ田	-	-	-	-
田折町峯倉	28	15	13	11	田平沢町松葉	7	4	3	3
田折町和	-	-	-	-	田平沢町森越	3	1	2	1
高野町	19	12	7	7	田平沢町屋ケ沢	-	-	-	-
高野町新田	-	-	-	-	田平沢町藪山口	3	1	2	2
高野町後入口	1	1	-	1	田平沢町山横	-	-	-	-
高野町大平	-	-	-	-	栃立町井戸	38	24	14	13
高野町神田	-	-	-	-	栃立町奥屋	1	1	-	1
高野町寺田	-	-	-	-	栃立町上川	1	1	-	1
高野町鳶巢	-	-	-	-	栃立町亀ノ原	-	-	-	-
高野町中嶋	9	5	4	3	栃立町狐ノ穴	-	-	-	-
高野町冷根	-	-	-	-	栃立町九地	4	3	1	1
高野町冷田	-	-	-	-	栃立町黒土	-	-	-	-
高野町前平	-	-	-	-	栃立町作六	-	-	-	-
高野町前田	6	4	2	2	栃立町笹ケ根	-	-	-	-
高野町毛田	-	-	-	-	栃立町笹原	-	-	-	-
高野町森柳	-	-	-	-	栃立町下大	-	-	-	-
立岩町	97	45	52	38	栃立町西ノ沢	7	4	3	2
立岩町アラタ	4	4	-	4	栃立町松山	3	3	-	2
立岩町板橋	3	1	2	1	栃立町松儘	4	3	1	1
立岩町イツミ	-	-	-	-	栃立町丸山	3	1	2	1
立岩町カイト	-	-	-	-	栃立町向貝戸	2	1	1	1
					栃立町柳クゴ	4	2	2	1
					栃立町ヤフシ	9	5	4	2
					梨野町	76	40	36	31
					梨野町アライダシ	-	-	-	-

E-7 町・丁字別人口・世帯数(続き)

平成21年10月1日現在

町	丁	字	名	総人口	男	女	世帯数	町	丁	字	名	総人口	男	女	世帯数
梨野	町	ウバ	沢	-	-	-	-	花沢	町	牛	金子	16	8	8	5
梨野	町	大下	根	7	3	4	3	花沢	町	ウツ	キフ	-	-	-	-
梨野	町	大	根	-	-	-	-	花沢	町	上	羽根	2	1	1	1
梨野	町	大	ナ	2	1	1	1	花沢	町	榎	木前	111	57	54	36
梨野	町	カシ	ボ	-	-	-	-	花沢	町	エ	ボシ	5	1	4	1
梨野	町	源左	古	-	-	-	-	花沢	町	大	沼	-	-	-	-
梨野	町	コ	山	-	-	-	-	花沢	町	ヲ	合	371	172	199	124
梨野	町	清	水	-	-	-	-	花沢	町	上	行	9	5	4	3
梨野	町	高	ノ	-	-	-	-	花沢	町	上	神	5	2	3	1
梨野	町	夕	ノ	6	4	2	5	花沢	町	上	永	-	-	-	-
梨野	町	立	入	20	10	10	7	花沢	町	上	根	7	5	2	2
梨野	町	田	尻	7	4	3	1	花沢	町	加	羅	-	-	-	-
梨野	町	寺	田	-	-	-	-	花沢	町	勘	松	16	6	10	3
梨野	町	ト	チ	-	-	-	-	花沢	町	刻	田	-	-	-	-
梨野	町	西	口	18	9	9	7	花沢	町	行	切	17	5	12	5
梨野	町	ハ	チ	-	-	-	-	花沢	町	切	栗	-	-	-	-
梨野	町	深	田	-	-	-	-	花沢	町	栗	島	6	2	4	2
梨野	町	松	根	-	-	-	-	花沢	町	郷	前	-	-	-	-
梨野	町	向	田	11	6	5	3	花沢	町	小	根	-	-	-	-
梨野	町	山	口	3	2	1	3	花沢	町	小	御	35	19	16	11
梨野	町	山	ノ	2	1	1	1	花沢	町	坂	峠	-	-	-	-
梨野	町	横	畑	-	-	-	-	花沢	町	桜	平	53	31	22	20
野原	町			106	51	55	38	花沢	町	ケ	田	-	-	-	-
野原	町	上	ケ	5	3	2	3	花沢	町	砂	場	25	11	14	8
野原	町	石	井	-	-	-	-	花沢	町	サル	ツク	27	17	10	7
野原	町	井	ノ	11	5	6	4	花沢	町	椎	ノ	3	2	1	2
野原	町	宇	子	-	-	-	-	花沢	町	下	永	-	-	-	-
野原	町	蝦	羅	-	-	-	-	花沢	町	下	根	-	-	-	-
野原	町	大	蔵	-	-	-	-	花沢	町	下	羽	17	9	8	5
野原	町	奥	岡	14	5	9	5	花沢	町	下	前	12	5	7	3
野原	町	小	田	6	2	4	3	花沢	町	菅	堂	-	-	-	-
野原	町	神	田	-	-	-	-	花沢	町	平	釜	-	-	-	-
野原	町	小	拍	-	-	-	-	花沢	町	下	ド	-	-	-	-
野原	町	小	拍	-	-	-	-	花沢	町	登	屋	-	-	-	-
野原	町	五	良	-	-	-	-	花沢	町	鳥	井	-	-	-	-
野原	町	寒	ノ	-	-	-	-	花沢	町	鳥	下	1	1	-	1
野原	町	上	ノ	-	-	-	-	花沢	町	長	ノ	-	-	-	-
野原	町	白	樫	-	-	-	-	花沢	町	崩	ノ	-	-	-	-
野原	町	空	貝	9	4	5	2	花沢	町	名	西	2	1	1	1
野原	町	辰	ノ	-	-	-	-	花沢	町	西	ノ	-	-	-	-
野原	町	田	中	8	5	3	2	花沢	町	西	横	397	197	200	122
野原	町	仲	中	9	-	-	-	花沢	町	又	山	-	-	-	-
野原	町	中	野	9	4	5	4	花沢	町	根	マ	24	11	13	9
野原	町	西	貝	20	9	11	7	花沢	町	登	平	5	3	2	2
野原	町	西	津	4	2	2	3	花沢	町	波	地	4	2	2	1
野原	町	西	畑	2	1	1	1	花沢	町	ハ	奈	69	42	27	21
野原	町	根	山	-	-	-	-	花沢	町	原	マ	7	3	4	1
野原	町	引	地	-	-	-	-	花沢	町	日	ノ	8	4	4	3
野原	町	日	下	-	-	-	-	花沢	町	東	前	-	-	-	-
野原	町	藤	墳	-	-	-	-	花沢	町	東	松	15	7	8	4
野原	町	松	下	-	-	-	-	花沢	町	日	屋	-	-	-	-
野原	町	峯	山	-	-	-	-	花沢	町	日	平	5	2	3	2
野原	町	宮	下	-	-	-	-	花沢	町	平	向	12	7	5	5
野原	町	山	下	11	7	4	2	花沢	町	朴	ケ	12	5	7	3
野原	町	夜	倉	6	3	3	1	花沢	町	ケ	法	16	9	7	3
野原	町	蓬	生	-	-	-	-	花沢	町	宝	美	3	1	2	1
花沢	町	青	町	1,725	854	871	530	花沢	町	細	田	13	8	5	7
花沢	町	小	豆	17	8	9	4	花沢	町	前	山	-	-	-	-
花沢	町	荒	畑	-	-	-	-	花沢	町	卷	口	15	7	8	4
花沢	町	芦	原	-	-	-	-	花沢	町	柵	本	6	3	3	2
花沢	町	井	戸	14	5	9	4	花沢	町	丸	山	-	-	-	-
花沢	町	猪	ノ	-	-	-	-	花沢	町	水	板	-	-	-	-
花沢	町	井	ノ	24	13	11	5	花沢	町	水	落	2	1	1	1
花沢	町	鑄	師	-	-	-	-	花沢	町	南	川	10	6	4	2
花沢	町	岩	波	102	54	48	25	花沢	町	宮	ノ	-	-	-	-
								花沢	町	向	イ	-	-	-	-

E-7 町・丁字別人口・世帯数(続き)

平成21年10月1日現在

町・丁字名	総人口	男	女	世帯数	町・丁字名	総人口	男	女	世帯数
花沢町餅田	26	14	12	7	東大林区庵	18	9	9	6
花沢町屋下	-	-	-	-	東大林区長	-	-	-	-
花沢町柳ケ入	93	40	53	27	東大林区土	2	1	1	1
花沢町柳ケ入	-	-	-	-	東大林区古	-	-	-	-
花沢町山ノ神	18	8	10	4	東大林区浪	2	-	2	2
花沢町横山	28	12	16	7	東大林区西	7	3	4	2
花沢町由ケ入	6	3	3	1	東大林区野	15	6	9	5
花沢町ヨシガ	4	2	2	1	東大林区ハチ	2	1	1	1
花沢町連平	-	-	-	-	東大林区花	-	-	-	-
花沢町六所	-	-	-	-	東大林区半	3	2	1	2
花沢町脇ケ	-	-	-	-	東大林区ノ	-	-	-	-
花沢町ワ	-	-	-	-	東大林区平	9	5	4	3
					東大林区細	5	2	3	3
					東大林区堀	-	-	-	-
					東大林区保	2	1	1	1
羽布町葎田	217	111	106	62	東大林区松	3	1	2	1
羽布町井戸谷	-	-	-	-	東大林区三	-	-	-	-
羽布町岩下	26	11	15	6	東大林区ツ	1	-	1	1
羽布町絵ノ	6	3	3	1	東大林区向	-	-	-	-
羽布町エス小	-	-	-	-	東大林区本	-	-	-	-
羽布町大大池	-	-	-	-	東大林区社	8	3	5	2
羽布町大大石	13	7	6	6		-	-	-	-
羽布町大大日	-	-	-	-	平瀬町草	106	46	60	28
羽布町大大掛	7	3	4	1	平瀬町油	-	-	-	-
羽布町大大道	8	5	3	3	平瀬町石	-	-	-	-
羽布町岡ノ	24	15	9	6	平瀬町井ノ	13	5	8	3
羽布町尾ノ	17	7	10	8	平瀬町井ノ	-	-	-	-
羽布町鬼ノ	3	2	1	1	平瀬町芋ケ	-	-	-	-
羽布町柿田	19	7	12	4	平瀬町押ケ	-	-	-	-
羽布町金川	6	4	2	2	平瀬町力イ	21	11	10	7
羽布町川合	26	13	13	6	平瀬町柏ノ	-	-	-	-
羽布町亀竜	-	-	-	-	平瀬町上中	-	-	-	-
羽布町草木	-	-	-	-	平瀬町木	-	-	-	-
羽布町腰掛	-	-	-	-	平瀬町熊	-	-	-	-
羽布町小松	12	7	5	4	平瀬町項	-	-	-	-
羽布町地下	-	-	-	-	平瀬町コシ	-	-	-	-
羽布町赤狐	-	-	-	-	平瀬町下	-	-	-	-
羽布町下赤	4	2	2	1	平瀬町下	-	-	-	-
羽布町堰	-	-	-	-	平瀬町蛇	-	-	-	-
羽布町千佐	5	2	3	1	平瀬町タキ	-	-	-	-
羽布町寺街	2	1	1	1	平瀬町タカ	-	-	-	-
羽布町道福	11	7	4	4	平瀬町ノ	-	-	-	-
羽布町仲ノ	6	2	4	2	平瀬町東	-	-	-	-
羽布町崩田	-	-	-	-	平瀬町平	1	1	-	1
羽布町番	-	-	-	-	平瀬町ホ	-	-	-	-
羽布町広見	6	3	3	1	平瀬町三ツ	6	3	3	1
羽布町二夕	-	-	-	-	平瀬町森	1	-	1	1
羽布町山仲	9	7	2	2	平瀬町薬	56	23	33	13
羽布町横山	-	-	-	-	平瀬町八	-	-	-	-
羽布町六郎	7	3	4	2	平瀬町築	8	3	5	2
東大林区新	127	62	65	43	和合町石ノ	147	75	72	52
東大林区新	-	-	-	-	和合町井	9	4	5	4
東大林区岩	2	1	1	1	和合町岩	1	-	1	1
東大林区大	4	2	2	1	和合町北	7	3	4	1
東大林区大	-	-	-	-	和合町栗	7	4	3	2
東大林区大	2	1	1	1	和合町小	-	-	-	-
東大林区大	-	-	-	-	和合町才	5	2	3	2
東大林区金	-	-	-	-	和合町酒	12	4	8	5
東大林区鎌	12	7	5	3	和合町菅	11	6	5	3
東大林区荊	-	-	-	-	和合町田	-	-	-	-
東大林区栗	-	-	-	-	和合町渡	26	13	13	6
東大林区桑	-	-	-	-	和合町塔	19	15	4	12
東大林区毛	14	8	6	4	和合町乘	-	-	-	-
東大林区下	6	3	3	1	和合町羽	3	2	1	2
東大林区下	-	-	-	-	和合町左	-	-	-	-
東大林区上	2	1	1	1	和合町番	-	-	-	-
東大林区上	8	5	3	1	和合町	15	6	9	3

E-7 町・丁字別人口・世帯数(続き)

平成21年10月1日現在

町・丁字名	総人口	男	女	世帯数	町・丁字名	総人口	男	女	世帯数
和合町日影	6	3	3	2	明賀町小三ツ久保	-	-	-	-
和合町町日向	17	8	9	5	明賀町町夕テ	2	1	1	1
和合町町松	-	-	-	-	明賀町町鶴	7	4	3	2
和合町町村	4	2	2	2	明賀町町西クゾ	-	-	-	-
和合町町山	5	3	2	2	明賀町町八丁	3	1	2	1
和合町町悪	-	-	-	-	明賀町町ホシ	11	4	7	2
旭地	3,291	1,581	1,710	1,110	明賀町町マ	-	-	-	-
浅谷町新戸	190	84	106	59	明賀町町宮	11	3	3	2
浅谷町井ノ	2	1	1	1	明賀町町宮向	11	5	6	5
浅谷町大平	17	7	10	5	明賀町町山ノ	-	-	-	-
浅谷町大屋	-	-	-	-	明賀町町山	-	-	-	-
浅谷町カヲ	23	9	14	8	有間町赤坂	132	65	67	39
浅谷町隠里	2	1	1	1	有間町池八石	-	-	-	-
浅谷町上	-	-	-	-	有間町一	1	1	-	1
浅谷町上	17	6	11	5	有間町二	-	-	-	-
浅谷町上	2	1	1	1	有間町入	-	-	-	-
浅谷町小	-	-	-	-	有間町有	-	-	-	-
浅谷町下	4	2	2	2	有間町宇	-	-	-	-
浅谷町下	-	-	-	-	有間町大	34	16	18	12
浅谷町下	5	4	1	1	有間町折	-	-	-	-
浅谷町下	12	6	6	3	有間町カ	-	-	-	-
浅谷町下	-	-	-	-	有間町木	-	-	-	-
浅谷町下	20	10	10	5	有間町桑	7	4	3	1
浅谷町下	4	2	2	1	有間町桜	-	-	-	-
浅谷町下	9	4	5	3	有間町下	12	6	6	2
浅谷町下	18	9	9	4	有間町尺	-	-	-	-
浅谷町下	8	2	6	4	有間町寸	6	2	4	2
浅谷町下	-	-	-	-	有間町作	-	-	-	-
浅谷町下	-	-	-	-	有間町空	13	6	7	5
浅谷町下	14	6	8	4	有間町竹	-	-	-	-
浅谷町下	2	-	2	2	有間町寺	15	7	8	2
浅谷町下	18	7	11	6	有間町仲	3	2	1	1
浅谷町下	13	7	6	3	有間町中	11	4	7	2
浅谷町下	-	-	-	-	有間町前	9	5	4	3
旭八幡町石	39	16	23	14	有間町見	-	-	-	-
旭八幡町市	-	-	-	-	有間町峰	6	4	2	2
旭八幡町後	-	-	-	-	有間町ケ	-	-	-	-
旭八幡町後	4	2	2	2	有間町山	-	-	-	-
旭八幡町後	3	1	2	1	有間町横	15	8	7	6
旭八幡町大	-	-	-	-	有間町手	-	-	-	-
旭八幡町大	-	-	-	-	伊熊町熊	79	37	42	29
旭八幡町大	4	2	2	1	伊熊町稻	3	2	1	2
旭八幡町大	2	-	2	2	伊熊町岩	1	1	-	1
旭八幡町大	2	1	1	1	伊熊町後	-	-	-	-
旭八幡町大	-	-	-	-	伊熊町浦	-	-	-	-
旭八幡町大	6	3	3	1	伊熊町大	-	-	-	-
旭八幡町大	-	-	-	-	伊熊町大	-	-	-	-
旭八幡町大	-	-	-	-	伊熊町大	-	-	-	-
旭八幡町大	-	-	-	-	伊熊町大	1	-	1	1
旭八幡町大	-	-	-	-	伊熊町大	4	1	3	2
旭八幡町大	-	-	-	-	伊熊町大	2	1	1	1
旭八幡町大	-	-	-	-	伊熊町大	2	1	1	1
旭八幡町大	2	1	1	1	伊熊町大	-	-	-	-
旭八幡町大	3	1	2	1	伊熊町大	2	1	1	1
旭八幡町大	6	2	4	1	伊熊町大	-	-	-	-
旭八幡町大	-	-	-	-	伊熊町大	7	3	4	1
旭八幡町大	4	2	2	1	伊熊町大	-	-	-	-
旭八幡町大	3	1	2	2	伊熊町大	3	1	2	1
明賀町ア	55	28	27	23	伊熊町大	10	3	7	2
明賀町ア	7	6	1	6	伊熊町大	-	-	-	-
明賀町ア	-	-	-	-	伊熊町大	1	1	-	1
明賀町ア	6	3	3	3	伊熊町大	1	1	-	1
明賀町ア	-	-	-	-	伊熊町大	5	3	2	3
明賀町ア	2	1	1	1	伊熊町大	5	2	3	1
明賀町ア	-	-	-	-	伊熊町大	-	-	-	-

E-7 町・丁字別人口・世帯数(続き)

平成21年10月1日現在

町・丁字名	総人口	男	女	世帯数	町・丁字名	総人口	男	女	世帯数
伊熊町細田郷	2	1	1	1	牛地町西久保	7	4	3	2
伊熊町本郷	16	7	9	5	牛地町鳩	-	-	-	-
伊熊町松ヶ下	-	-	-	-	牛地町牡丹餅	-	-	-	-
伊熊町南下	6	3	3	1	牛地町前畑	-	-	-	-
伊熊町山ノ田	4	3	1	2	牛地町前林	1	1	-	1
伊熊町除ヶ貝	4	2	2	1	牛地町松ヶ瀬	-	-	-	-
					牛地町万場垣	-	-	-	-
池島町新子色	75	40	35	23	牛地町南貝戸	-	-	-	-
池島町新一戸	7	4	3	2	牛地町明向	-	-	-	-
池島町井戸神山	-	-	-	-	牛地町向吉	-	-	-	-
池島町押坂山口	13	5	8	5	牛地町吉和	-	-	-	-
池島町坂島落手	-	-	-	-					
池島町神楽	12	6	6	4	太田町赤田町	137	71	66	47
池島町長楽	14	8	6	3	太田町赤田町	-	-	-	-
池島町砥屋根	-	-	-	-	太田町石高	-	-	-	-
池島町長根	7	5	2	1	太田町石板	2	1	1	1
池島町崩田座	-	-	-	-	太田町一升	7	5	2	2
池島町難畑平	8	5	3	3	太田町枝川	7	4	3	3
池島町東沢切	-	-	-	-	太田町大入	6	3	3	2
池島町堀切	3	2	1	1	太田町大柿	11	5	6	3
池島町田和	-	-	-	-	太田町蟹熊	-	-	-	-
池島町松ノ田	-	-	-	-	太田町越田	11	6	5	7
池島町屋ヶ平	-	-	-	-	太田町小羽	-	-	-	-
池島町山	-	-	-	-	太田町皿下	7	2	5	2
池島町山	1	1	-	1	太田町皿下	6	4	2	2
池島町山口	10	4	6	3	太田町錫杖	1	-	1	1
					太田町神道	7	3	4	2
一色町一戸	26	14	12	9	太田町直問	2	1	1	2
一色町井戸	11	6	5	2	太田町殿貝	-	-	-	-
一色町押川	3	2	1	3	太田町萩細	3	1	2	1
一色町白ヶ	7	4	3	2	太田町本郷	12	8	4	3
一色町新城	-	-	-	-	太田町間瀬	12	7	5	3
一色町新寺	2	1	1	1	太田町宮ヶ	7	3	4	2
一色町新寺	3	1	2	1	太田町茗ヶ	5	2	3	2
一色町新寺	-	-	-	-	太田町茗ヶ	9	5	4	2
一色町新寺	-	-	-	-	太田町茗ヶ	5	3	2	2
一色町新寺	-	-	-	-	太田町茗ヶ	4	1	3	1
一色町新寺	-	-	-	-	太田町茗ヶ	13	7	6	4
一色町新寺	-	-	-	-					
平市平町	34	17	17	11	大坪町旭山	159	73	86	57
平市平町	-	-	-	-	大坪町新シ	3	2	1	2
平市平町	-	-	-	-	大坪町医王	12	5	7	5
平市平町	4	3	1	1	大坪町池ノ入	-	-	-	-
平市平町	13	4	9	3	大坪町池ノ入	-	-	-	-
平市平町	8	5	3	3	大坪町井戸	-	-	-	-
平市平町	8	5	3	3	大坪町井戸	-	-	-	-
平市平町	-	-	-	-	大坪町井戸	33	18	15	12
平市平町	1	1	-	1	大坪町入山	-	-	-	-
平市平町	2	1	1	1	大坪町梅ノ木	6	3	3	1
平市平町	6	3	3	2	大坪町大入	-	-	-	-
					大坪町大入	-	-	-	-
牛地町多良志	8	5	3	3	大坪町大柿	-	-	-	-
牛地町多良志	-	-	-	-	大坪町大柿	4	2	2	1
牛地町多良志	-	-	-	-	大坪町大柿	-	-	-	-
牛地町多良志	-	-	-	-	大坪町大柿	-	-	-	-
牛地町多良志	-	-	-	-	大坪町大柿	9	2	7	3
牛地町多良志	-	-	-	-	大坪町大柿	1	1	-	1
牛地町多良志	-	-	-	-	大坪町大柿	2	1	1	1
牛地町多良志	-	-	-	-	大坪町大柿	6	4	2	2
牛地町多良志	-	-	-	-	大坪町大柿	10	5	5	3
牛地町多良志	-	-	-	-	大坪町大柿	5	4	1	2
牛地町多良志	-	-	-	-	大坪町大柿	1	-	1	1
牛地町多良志	-	-	-	-	大坪町大柿	1	-	1	1
牛地町多良志	-	-	-	-	大坪町大柿	7	4	3	3
牛地町多良志	-	-	-	-	大坪町大柿	-	-	-	-
牛地町多良志	-	-	-	-	大坪町大柿	4	1	3	1
牛地町多良志	-	-	-	-	大坪町大柿	-	-	-	-
牛地町多良志	-	-	-	-	大坪町大柿	5	3	2	1
牛地町多良志	-	-	-	-	大坪町大柿	-	-	-	-
牛地町多良志	-	-	-	-	大坪町大柿	3	2	1	1

E-7 町・丁字別人口・世帯数(続き)

平成21年10月1日現在

町・丁字名	総人口	男	女	世帯数	町・丁字名	総人口	男	女	世帯数
加塩町向田	-	-	-	-	小田町下月栗	-	-	-	-
加塩町横枕	-	-	-	-	小田町寺坂	5	1	4	2
上切町	119	54	65	35	小田町墓ノ入	-	-	-	-
上切町赤羽根	-	-	-	-	小田町ハサマ	-	-	-	-
上切町阿瀬尾	4	2	2	2	小田町東南畑	-	-	-	-
上切町石畑郷	4	1	3	1	小田町南洞	-	-	-	-
上切町梅ノ郷	5	3	2	3	小田町宮ノ前	-	-	-	-
上切町大平	10	5	5	4	小田町山神	-	-	-	-
上切町岡田	6	3	3	2	小畑町青木	59	30	29	23
上切町上田	14	6	8	5	小畑町家ノ下	-	-	-	-
上切町倉久谷	4	2	2	1	小畑町板屋	3	1	2	1
上切町小平	19	8	11	3	小畑町五ツ田	-	-	-	-
上切町上使	-	-	-	-	小畑町井ノ下	6	3	3	3
上切町曾多	4	1	3	1	小畑町大上畑	-	-	-	-
上切町田久幸	13	5	8	3	小畑町カシ	-	-	-	-
上切町田長	8	2	6	1	小畑町黒五斗	6	2	4	3
上切町名柳	15	9	6	5	小畑町三斗	7	5	2	3
上切町札ノ	-	-	-	-	小畑町城ノ平	11	5	6	2
上切町水南	4	2	2	1	小畑町田ノ	-	-	-	-
上切町山口	6	3	3	1	小畑町塚ノ元	2	1	1	1
上切町湯船	-	-	-	-	小畑町月ケ洞	-	-	-	-
上中町猪久保	-	-	-	-	小畑町梨ケ洞	7	4	3	3
上中町大羽根	46	23	23	20	小畑町西ケ洞	-	-	-	-
上中町大羽根	-	-	-	-	小畑町猫作	3	2	1	1
上中町榎本	4	2	2	2	小畑町広ケ	2	1	1	1
上中町上谷久保	1	-	1	1	小畑町万入	9	4	5	3
上中町菅ノ沢	3	2	1	1	小畑町麦入	-	-	-	-
上中町珠ケ根	4	2	2	3	小畑町山ノ	1	1	-	1
上中町綱所	8	4	4	4	小畑町野青木	2	1	1	1
上中町仲田	5	2	3	1	榊野町青木	202	99	103	59
上中町西羽根	-	-	-	-	榊野町池木	13	6	7	3
上中町花ノ沢	7	3	4	3	榊野町井戸	-	-	-	-
上中町榎ケ洞	5	3	2	3	榊野町稲ノ	11	6	5	3
上中町榎水	-	-	-	-	榊野町井ノ	7	4	3	2
上中町	-	-	-	-	榊野町浮橋	-	-	-	-
上中町	3	2	1	1	榊野町大ヤ	12	6	6	4
日下部町	3	2	1	1	榊野町大落	19	7	12	7
日下部町	94	41	53	28	榊野町京田	-	-	-	-
日下部町	20	9	11	6	榊野町小吹	-	-	-	-
日下部町	-	-	-	-	榊野町桜	8	6	2	2
日下部町	6	3	3	2	榊野町笹	8	4	4	3
日下部町	10	4	6	2	榊野町下田	-	-	-	-
日下部町	2	1	1	1	榊野町庄	3	2	1	1
日下部町	9	5	4	3	榊野町和ケ	8	4	4	2
日下部町	14	6	8	3	榊野町外	8	4	4	2
日下部町	-	-	-	-	榊野町空引	9	5	4	3
日下部町	-	-	-	-	榊野町立	2	1	1	1
日下部町	-	-	-	-	榊野町立	-	-	-	-
日下部町	3	1	2	1	榊野町月ケ	-	-	-	-
日下部町	18	6	12	7	榊野町堂ノ	6	2	4	1
日下部町	-	-	-	-	榊野町鳥居	-	-	-	-
日下部町	1	-	1	1	榊野町中ノ	11	7	4	3
日下部町	6	4	2	1	榊野町梨	10	4	6	2
日下部町	-	-	-	-	榊野町西ノ	-	-	-	-
日下部町	-	-	-	-	榊野町西ノ	9	5	4	2
小田町	24	12	12	8	榊野町西ノ	17	10	7	5
小田町	-	-	-	-	榊野町西ノ	2	1	1	1
小田町	-	-	-	-	榊野町花ノ	22	10	12	7
小田町	4	2	2	1	榊野町平	-	-	-	-
小田町	15	9	6	5	榊野町	3	1	2	2
小田町	-	-	-	-	榊野町	12	5	7	2

E-7 町・丁字別人口・世帯数(続き)

平成21年10月1日現在

町・丁字名	総人口	男	女	世帯数	町・丁字名	総人口	男	女	世帯数
榊野町 鞆田	-	-	-	-	下切町 森ノ入	-	-	-	-
榊野町 見切	5	2	3	2	下中町 中本	50	29	21	21
榊野町 宮ノ洞	-	-	-	-	下中町 一本	3	2	1	1
榊野町 山ノ田	5	1	4	1	下中町 生田	-	-	-	-
笹戸町 石ケノ	130	64	66	46	下中町 大比良	-	-	-	-
笹戸町 市ノ狭	-	-	-	-	下中町 大金	6	4	2	2
笹戸町 入洞	-	-	-	-	下中町 上貝	5	3	2	2
笹戸町 梅沢	-	-	-	-	下中町 木多	-	-	-	-
笹戸町 釜田	-	-	-	-	下中町 久々里	-	-	-	-
笹戸町 上ノ山	-	-	-	-	下中町 下貝	3	2	1	1
笹戸町 神谷	11	4	7	4	下中町 中根	3	1	2	2
笹戸町 小寺	-	-	-	-	下中町 中日	9	5	4	4
笹戸町 神田	-	-	-	-	下中町 真名	9	5	4	3
笹戸町 惣作	35	17	18	11	下中町 丸根	2	1	1	1
笹戸町 惣出	40	19	21	11	下中町 丸南	3	2	1	2
笹戸町 寺田	2	1	1	1	下中町 宮ノ前	7	4	3	3
笹戸町 天狗	2	1	1	1	下中町 山野	-	-	-	-
笹戸町 天ケ	5	2	3	1	下中町 六地	-	-	-	-
笹戸町 枳ケ	-	-	-	-	下中町 六地	-	-	-	-
笹戸町 中島	-	-	-	-	杉本町 石畑	-	-	-	-
笹戸町 南嶺	13	6	7	5	杉本町 稲場	281	119	162	103
笹戸町 平山	-	-	-	-	杉本町 入山	1	-	1	1
笹戸町 前田	-	-	-	-	杉本町 岩本	8	2	6	4
笹戸町 宮ノ入	10	5	5	5	杉本町 後万	2	1	1	1
笹戸町 山本	6	3	3	2	杉本町 大入	-	-	-	-
三分山 町	-	-	-	-	杉本町 大水	17	9	8	5
三分山 町	-	-	-	-	杉本町 大藪	-	-	-	-
閑羅瀬 町	36	21	15	10	杉本町 奥西	5	1	4	1
閑羅瀬 町 赤沢	-	-	-	-	杉本町 奥ノ	7	4	3	3
閑羅瀬 町 大切	25	16	9	5	杉本町 乙ケ	2	1	1	1
閑羅瀬 町 力シ	1	-	-	-	杉本町 親原	-	-	-	-
閑羅瀬 町 下地	1	1	-	-	杉本町 河田	2	1	1	1
閑羅瀬 町 東畑	7	3	4	3	杉本町 神垣	-	-	-	-
閑羅瀬 町 榎平	-	-	-	-	杉本町 北内	6	3	3	2
閑羅瀬 町 松根	3	1	2	1	杉本町 国ヤ	1	1	-	1
島崎町 原	77	40	37	27	杉本町 黒小	2	1	1	1
島崎町 石川	25	12	13	8	杉本町 境久	-	-	-	-
島崎町 小原	2	1	1	1	杉本町 三斗	2	1	1	1
島崎町 島崎	3	2	1	2	杉本町 七コ	8	3	5	2
島崎町 築和	10	6	4	5	杉本町 小坪	12	6	6	3
島崎町 間瀬	18	11	7	7	杉本町 小城	2	1	1	2
島崎町 間瀬	19	8	11	4	杉本町 惣根	6	2	4	2
下切町 稲場	95	49	46	32	杉本町 高塚	-	-	-	-
下切町 砂端	16	9	7	4	杉本町 月ケ	-	-	-	-
下切町 大川	-	-	-	-	杉本町 土取	7	4	3	1
下切町 小阿	-	-	-	-	杉本町 寺ケ	9	6	3	2
下切町 猪下	14	7	7	5	杉本町 堂貝	9	2	7	2
下切町 尺地	4	2	2	2	杉本町 枳ケ	31	16	15	5
下切町 樋ケ	4	2	2	1	杉本町 鳥井	-	-	-	-
下切町 殿本	14	9	5	2	杉本町 中畑	35	5	30	27
下切町 捕手	-	-	-	-	杉本町 仁本	1	-	1	1
下切町 野田	14	6	8	6	杉本町 羽木	-	-	-	-
下切町 羽保	2	1	1	1	杉本町 日影	-	-	-	-
下切町 平根	2	-	2	2	杉本町 東根	1	-	1	1
下切町 孫田	8	3	5	3	杉本町 広根	7	3	4	3
下切町 宮ノ	-	-	-	-	杉本町 菩提	-	-	-	-
下切町 森下	15	9	6	5	杉本町 マセ	-	-	-	-
下切町 森下	2	1	1	1	杉本町 マセ	55	23	32	16
下切町 森下	2	1	1	1	杉本町 マセ	11	7	4	3

E-7 町・丁字別人口・世帯数(続き)

平成21年10月1日現在

町・丁字名	総人口	男	女	世帯数	町・丁字名	総人口	男	女	世帯数
杉本町松垣	3	2	1	1	田津原町惣作	5	2	3	3
杉本町松ケ	-	-	-	-	田津原町惣	3	2	1	1
杉本町三ツ久	-	-	-	-	田津原町西河	3	1	2	1
杉本町南	5	2	3	1	田津原町日影	-	-	-	-
杉本町南	-	-	-	-	田津原町日向	18	8	10	6
杉本町下室	5	3	2	3	田津原町細久	8	4	4	4
杉本町見平	9	3	6	2	田津原町松ケ	5	3	2	3
杉本町ヤゲ	2	1	1	2	田津原町宮ノ	11	4	7	6
杉本町竜	3	2	1	1	田津原町	-	-	-	-
須渕町	84	44	40	30	坪崎町	14	9	5	6
須渕町青木	-	-	-	-	坪崎町イヲ	-	-	-	-
須渕町井戸	-	-	-	-	坪崎町イダ	2	1	1	1
須渕町上ノ	35	16	19	12	坪崎町大沢	-	-	-	-
須渕町下ノ	22	12	10	8	坪崎町親貝	-	-	-	-
須渕町百々	3	1	2	1	坪崎町上知	-	-	-	-
須渕町中ノ	18	11	7	7	坪崎町神屋	-	-	-	-
須渕町若里	6	4	2	2	坪崎町下渡	-	-	-	-
須渕町若里	-	-	-	-	坪崎町ソシ	-	-	-	-
須渕町若里	-	-	-	-	坪崎町田之	-	-	-	-
惣田町アズ	77	37	40	24	坪崎町中根	-	-	-	-
惣田町アミ	-	-	-	-	坪崎町中根	-	-	-	-
惣田町ミ池	12	7	5	2	坪崎町中根	4	3	1	2
惣田町イド	-	-	-	-	坪崎町ナシ	-	-	-	-
惣田町イド	8	4	4	2	坪崎町西ギ	-	-	-	-
惣田町井戸	6	1	5	2	坪崎町ハギ	4	2	2	2
惣田町伊保	3	2	1	1	坪崎町八カ	-	-	-	-
惣田町梅ケ	2	1	1	1	坪崎町ヒカ	-	-	-	-
惣田町梅ケ	3	1	2	1	坪崎町ヒ古	-	-	-	-
惣田町大蔵	-	-	-	-	坪崎町古屋	-	-	-	-
惣田町大蔵	-	-	-	-	坪崎町森	4	3	1	1
惣田町大ヲ	3	1	2	1	坪崎町	-	-	-	-
惣田町カヤ	-	-	-	-	時瀬町	57	27	30	23
惣田町寒田	-	-	-	-	時瀬町小豆	-	-	-	-
惣田町越田	-	-	-	-	時瀬町今大	-	-	-	-
惣田町コボ	2	2	-	1	時瀬町大平	-	-	-	-
惣田町小森	-	-	-	-	時瀬町加見	-	-	-	-
惣田町坂洞	-	-	-	-	時瀬町地主	-	-	-	-
惣田町桜畑	-	-	-	-	時瀬町城山	-	-	-	-
惣田町地蔵	5	1	4	1	時瀬町須川	-	-	-	-
惣田町四郎	6	4	2	2	時瀬町仲島	10	5	5	4
惣田町甚助	-	-	-	-	時瀬町仲島	-	-	-	-
惣田町甚明	-	-	-	-	時瀬町仲島	15	7	8	9
惣田町神ノ	-	-	-	-	時瀬町日影	3	1	2	1
惣田町スゲ	-	-	-	-	時瀬町東谷	13	7	6	4
惣田町大之	-	-	-	-	時瀬町南垣	16	7	9	5
惣田町田之	2	1	1	1	時瀬町横手	-	-	-	-
惣田町トメ	-	-	-	-	東萩平町	86	40	46	29
惣田町トヤ	9	4	5	2	東萩平町浅黄	12	5	7	2
惣田町永ギ	2	-	2	1	東萩平町池田	-	-	-	-
惣田町ナギ	1	1	-	2	東萩平町石垣	-	-	-	-
惣田町名々	4	2	2	2	東萩平町伊ノ	-	-	-	-
惣田町西ケ	-	-	-	-	東萩平町入洞	9	4	5	3
惣田町柵畑	-	-	-	-	東萩平町牛程	-	-	-	-
惣田町ビヤ	-	-	-	-	東萩平町内垣	3	2	1	2
惣田町本ケ	-	-	-	-	東萩平町大平	2	1	1	1
惣田町モロ	-	-	-	-	東萩平町大洞	9	5	4	2
惣田町山之上	-	-	-	-	東萩平町大洞	2	1	1	1
惣田町除手	-	-	-	-	東萩平町大屋	2	-	-	-
惣田町横手	9	5	4	2	東萩平町柿平	6	2	4	2
惣田町	-	-	-	-	東萩平町神洞	5	2	3	2
田津原町	73	32	41	31	東萩平町北垣	7	2	5	2
田津原町上	2	1	1	1	東萩平町切山	-	-	-	-
田津原町河合	14	5	9	4	東萩平町小形	8	5	3	5
田津原町静	4	2	2	2	東萩平町	-	-	-	-

E-7 町・丁字別人口・世帯数(続き)

平成21年10月1日現在

町・丁字名	総人口	男	女	世帯数	町・丁字名	総人口	男	女	世帯数
大野瀬町大サワ	-	-	-	-	大野瀬町ワカトチ	-	-	-	-
大野瀬町オオタケ	-	-	-	-	大野瀬町ワゴ	-	-	-	-
大野瀬町オオヤナ	-	-	-	-	大野瀬町ワダ	-	-	-	-
大野瀬町大ワダ	-	-	-	-	大野瀬町ワラビ	-	-	-	-
大野瀬町オコチ	3	1	2	2	押山町	128	65	63	47
大野瀬町カキノレ	-	-	-	-	押山町板橋	-	-	-	-
大野瀬町カセウセ	19	10	9	7	押山町一斗	16	9	7	6
大野瀬町上郷	2	1	1	1	押山町奥畑	7	4	3	1
大野瀬町上カド	3	1	2	2	押山町上ミ	2	1	1	1
大野瀬町北一ノセ	-	-	-	-	押山町上川	5	2	3	1
大野瀬町コガイト	10	5	5	4	押山町上平	6	3	3	3
大野瀬町コデガソレ	-	-	-	-	押山町上峰	-	-	-	-
大野瀬町サカエノサワ	-	-	-	-	押山町糎屋	2	2	-	1
大野瀬町ササガクボ	-	-	-	-	押山町小三	6	2	4	3
大野瀬町下貝戸	8	4	4	3	押山町梅沢	-	-	-	-
大野瀬町シバガサキ	-	-	-	-	押山町塩	-	-	-	-
大野瀬町シマサキ	-	-	-	-	押山町下モ	-	-	-	-
大野瀬町シモ大桑	5	3	2	2	押山町下川	-	-	-	-
大野瀬町シモカソヒ	12	4	8	2	押山町下峰	3	2	1	1
大野瀬町シモヤレ	-	-	-	-	押山町スス	25	13	12	8
大野瀬町シラソレ	-	-	-	-	押山町空畑	1	-	1	1
大野瀬町城山	4	2	2	1	押山町平林	-	-	-	-
大野瀬町シンデン	5	2	3	2	押山町瀧澤	8	5	3	3
大野瀬町ススキ峠	-	-	-	-	押山町田羅	3	2	1	2
大野瀬町スマキ	-	-	-	-	押山町タワガ	1	-	1	1
大野瀬町タイラ	4	2	2	2	押山町登津	-	-	-	-
大野瀬町タイラ林	-	-	-	-	押山町中田	8	4	4	2
大野瀬町タカウセ	-	-	-	-	押山町中峰	1	1	-	1
大野瀬町タカ子	3	1	2	2	押山町西峰	-	-	-	-
大野瀬町タカノヒ	-	-	-	-	押山町東平	-	-	-	-
大野瀬町タキノシ	-	-	-	-	押山町東山	-	-	-	-
大野瀬町タキノ沢	-	-	-	-	押山町日向	13	6	7	3
大野瀬町タシロ	-	-	-	-	押山町堀田	-	-	-	-
大野瀬町トヤガホ	-	-	-	-	押山町的場	13	5	8	6
大野瀬町ナカガイト	9	4	5	2	押山町社瀨	8	4	4	3
大野瀬町中ギリ	13	7	6	5	押山町家名	-	-	-	-
大野瀬町長トロ	-	-	-	-	小田木町	314	147	167	95
大野瀬町西ノサガ	-	-	-	-	小田木町石坂	1	1	-	1
大野瀬町ニホン	-	-	-	-	小田木町井戸	22	11	11	7
大野瀬町猫ノ平	-	-	-	-	小田木町イナ	21	11	10	7
大野瀬町ネサキ	-	-	-	-	小田木町入ノ	20	11	9	5
大野瀬町ネヨリソ	-	-	-	-	小田木町入山	5	2	3	1
大野瀬町ノブクリ	2	1	1	1	小田木町ウシ	-	-	-	-
大野瀬町ハ子タ	5	4	1	2	小田木町馬留	-	-	-	-
大野瀬町日カダ	9	5	4	2	小田木町ウレ	2	1	1	1
大野瀬町一ツダ	-	-	-	-	小田木町レミ	-	-	-	-
大野瀬町ヒョウガ	-	-	-	-	小田木町大下	10	5	5	2
大野瀬町日ヨモ	25	13	12	9	小田木町大下	18	9	9	7
大野瀬町ヒロノ	-	-	-	-	小田木町大平	5	3	2	1
大野瀬町フカダ	-	-	-	-	小田木町大洞	6	4	2	4
大野瀬町ホラ	-	-	-	-	小田木町大水	7	2	5	3
大野瀬町ホンボ	-	-	-	-	小田木町大見	5	4	1	1
大野瀬町マサカ	2	1	1	2	小田木町大カ	5	3	2	1
大野瀬町マセド	-	-	-	-	小田木町カキノ	30	14	16	8
大野瀬町マルノ	-	-	-	-	小田木町風マ	-	-	-	-
大野瀬町南一ノ	-	-	-	-	小田木町川入	2	1	1	1
大野瀬町ミミス	-	-	-	-	小田木町川下	-	-	-	-
大野瀬町ミヤシ	-	-	-	-	小田木町下リ	-	-	-	-
大野瀬町ミヤノ	-	-	-	-	小田木町五升	6	1	5	2
大野瀬町ミヤノ	12	5	7	3	小田木町小屋	-	-	-	-
大野瀬町ミヤノ	-	-	-	-	小田木町シタ	7	4	3	1
大野瀬町ミヤノ	3	1	2	1	小田木町シタ	14	6	8	4
大野瀬町ミヤノ	-	-	-	-	小田木町清水	18	8	10	4
大野瀬町ミヤノ	-	-	-	-	小田木町下貝	9	4	5	3
大野瀬町ムカイ	-	-	-	-	小田木町シモ	11	5	6	2
大野瀬町ヤシキ	13	7	6	5	小田木町タカ	-	-	-	-
大野瀬町ヤシロ	11	5	6	5	小田木町タワ	10	3	7	6
大野瀬町ヤナジ	-	-	-	-	小田木町中	-	-	-	-
大野瀬町ヤマナ	-	-	-	-					

E-7 町・丁字別人口・世帯数(続き)

平成21年10月1日現在

町・丁字名	総人口	男	女	世帯数	町・丁字名	総人口	男	女	世帯数
小田木町仲平沼	6	2	4	2	黒田町スゲガ	-	-	-	-
小田木町中沼	-	-	-	-	黒田町諏訪	4	3	1	1
小田木町西田	-	-	-	-	黒田町清七屋敷	-	-	-	-
小田木町西ノ洞	18	8	10	4	黒田町曾根	14	7	7	4
小田木町橋ノ入	-	-	-	-	黒田町大保屋敷	-	-	-	-
小田木町平岩	-	-	-	-	黒田町高スス	-	-	-	-
小田木町フカサワ	-	-	-	-	黒田町立小路	7	1	6	3
小田木町藤平洞	-	-	-	-	黒田町寺洞山	-	-	-	-
小田木町本洞	2	1	1	1	黒田町豊ケ	13	7	6	2
小田木町マセ口	-	-	-	-	黒田町仲島	6	3	3	1
小田木町マムシガ洞	6	3	3	2	黒田町仲田	24	11	13	7
小田木町水別	-	-	-	-	黒田町長ト	-	-	-	-
小田木町ミタ洞	10	4	6	5	黒田町仲根	26	12	14	6
小田木町道バ	17	7	10	3	黒田町西乳母ケ	29	13	16	15
小田木町モチ洗	6	1	5	2	黒田町西小川	-	-	-	-
小田木町ヨコ	9	4	5	2	黒田町二本	21	8	13	9
	6	4	2	2	黒田町灰焼	-	-	-	-
川手町	115	56	59	47	黒田町萩平	5	3	2	2
川手町井ノ洞	-	-	-	-	黒田町東乳母ケ	14	9	5	3
川手町イロ山	-	-	-	-	黒田町東小川	-	-	-	-
川手町ウトウ	-	-	-	-	黒田町平瀬	-	-	-	-
川手町ウルシ	10	4	6	4	黒田町瀨入	-	-	-	-
川手町ウルフゼ	16	7	9	6	黒田町前田	2	1	1	1
川手町ヲシ	16	8	8	5	黒田町道	14	8	6	5
川手町オオハタ	-	-	-	-	黒田町南ダ	-	-	-	-
川手町オオホ	-	-	-	-	黒田町南水	8	6	2	7
川手町オホ	4	2	2	2	黒田町向イ	-	-	-	-
川手町クホ	7	4	3	2	黒田町休石	-	-	-	-
川手町シシナ	4	2	2	2	黒田町山津波	-	-	-	-
川手町シシク	5	3	2	3	黒田町上	14	8	6	5
川手町シバク	-	-	-	-	桑原町	331	158	173	130
川手町シロノ上	7	4	3	4	桑原町後山	-	-	-	-
川手町シロ山	4	2	2	2	桑原町恵下	-	-	-	-
川手町スナ	-	-	-	-	桑原町大平	-	-	-	-
川手町谷ノ	2	2	-	1	桑原町梶畑	77	40	37	28
川手町ツキノ	3	2	1	2	桑原町鐘鑄	61	28	33	23
川手町ノマ	-	-	-	-	桑原町上鎌	5	2	3	3
川手町ハカ	16	7	9	5	桑原町上神	12	6	6	5
川手町ヒカ	1	-	-	-	桑原町上須	22	10	12	9
川手町ヒロ	-	-	-	-	桑原町上清	-	-	-	-
川手町前田	9	5	4	3	桑原町上中	12	3	9	5
川手町マンジ	-	-	-	-	桑原町熊野	-	-	-	-
川手町ミツ	11	4	7	5	桑原町黒	17	5	12	13
川手町ヤタイ	-	-	-	-	桑原町桑山	23	12	11	6
黒田町	303	148	155	106	桑原町下須	17	9	8	6
黒田町足ケ	-	-	-	-	桑原町下清	30	14	16	12
黒田町一ノ渡	8	4	4	1	桑原町下中	11	6	5	3
黒田町一色	2	1	1	1	桑原町滝ケ	41	22	19	15
黒田町井戸	-	-	-	-	桑原町田ノ	-	-	-	-
黒田町上ケ	4	1	3	3	桑原町中山	-	-	-	-
黒田町浦山	-	-	-	-	桑原町中須	-	-	-	-
黒田町大平	-	-	-	-	桑原町中	-	-	-	-
黒田町尾知	14	6	8	5	桑原町中	3	1	2	2
黒田町折坂	11	4	7	4	桑原町フキ	-	-	-	-
黒田町鍛治	11	6	5	5	桑原町	-	-	-	-
黒田町屋貝	-	-	-	-	御所貝津町	269	125	144	107
黒田町柏山	-	-	-	-	御所貝津町青	5	3	2	2
黒田町北貝	16	9	7	4	御所貝津町上	7	2	5	7
黒田町北田	9	5	4	3	御所貝津町ア	-	-	-	-
黒田町北ダ	-	-	-	-	御所貝津町ナ	-	-	-	-
黒田町北水	9	3	6	3	御所貝津町石	-	-	-	-
黒田町北コ	-	-	-	-	御所貝津町井	3	1	2	2
黒田町古屋	12	6	6	4	御所貝津町イ	-	-	-	-
黒田町コヤ	-	-	-	-	御所貝津町ノ	-	-	-	-
黒田町コヤ	-	-	-	-	御所貝津町入	11	6	5	4
黒田町小山	-	-	-	-	御所貝津町植	4	2	2	2
黒田町山津	-	-	-	-	御所貝津町後	-	-	-	-
黒田町坂口	3	2	1	1	御所貝津町太	-	-	-	-
黒田町笹形	-	-	-	-	御所貝津町奥	40	19	21	15
黒田町下萩	3	1	2	1					
黒田町新池	-	-	-	-					

E-7 町・丁字別人口・世帯数(続き)

平成21年10月1日現在

町・丁字名	総人口	男	女	世帯数	町・丁字名	総人口	男	女	世帯数
御所貝津町ヲニカタ	7	2	5	3	中当町田ノ入	-	-	-	-
御所貝津町九澤	5	2	3	2	中当町ツギ	7	3	4	3
御所貝津町古ゾウザ	4	2	2	1	中当町林貝津	13	5	8	3
御所貝津町妻ノ神	4	2	2	3	中当町原	6	2	4	4
御所貝津町ササ形	-	-	-	-	中当町半ノ木原	4	2	2	1
御所貝津町申ドヤ	-	-	-	-	中当町ヒカゲ	9	3	6	3
御所貝津町シマンラ	14	7	7	4	中当町フナ	-	-	-	-
御所貝津町尺丈形	2	2	-	2	中当町古ハ	-	-	-	-
御所貝津町ス	10	5	5	4	中当町南ノ宮	-	-	-	-
御所貝津町千保田	33	15	18	11	中当町下	-	-	-	-
御所貝津町ゾウザ	6	5	1	2	中当町ヤブノ	-	-	-	-
御所貝津町ソ子	1	-	1	1	夏焼町	206	90	116	91
御所貝津町竹ノ腰	15	7	8	8	夏焼町青木洞	-	-	-	-
御所貝津町タコフス	2	1	1	1	夏焼町アライ	6	3	3	3
御所貝津町タテフジ	6	2	4	2	夏焼町イハク	8	3	5	4
御所貝津町田ノ洞	-	-	-	-	夏焼町大船	-	-	-	-
御所貝津町月ガクゴ	-	-	-	-	夏焼町オチア	-	-	-	-
御所貝津町堂貝戸	8	3	5	3	夏焼町オホクダ	-	-	-	-
御所貝津町トフ子ゾレ	-	-	-	-	夏焼町オホバタ	20	2	18	19
御所貝津町崩沢	-	-	-	-	夏焼町カヤマダ	-	-	-	-
御所貝津町ナギダシ	-	-	-	-	夏焼町カヤマグチ	-	-	-	-
御所貝津町二貫目	12	5	7	4	夏焼町クダリヤ	1	1	-	1
御所貝津町ニノジザワ	-	-	-	-	夏焼町クルミサ	3	1	2	1
御所貝津町萩平	19	7	12	5	夏焼町クロイハ	6	2	4	3
御所貝津町ヒカゲ林	-	-	-	-	夏焼町コヤノサ	-	-	-	-
御所貝津町東尾	-	-	-	-	夏焼町シホノタ	5	2	3	2
御所貝津町ヒロ見	6	2	4	2	夏焼町シホヤ	18	9	9	6
御所貝津町フルヤ	-	-	-	-	夏焼町下田	10	6	4	2
御所貝津町ホリキリ	-	-	-	-	夏焼町タカバ	7	3	4	3
御所貝津町曲リクゴ	-	-	-	-	夏焼町タテシ	-	-	-	-
御所貝津町マセコ	-	-	-	-	夏焼町トウシ	-	-	-	-
御所貝津町マセ	-	-	-	-	夏焼町トヤガ	1	1	-	1
御所貝津町松ガソ	-	-	-	-	夏焼町トリデ	-	-	-	-
御所貝津町松ノ	9	5	4	4	夏焼町ナカ子	-	-	-	-
御所貝津町マノ	2	1	1	1	夏焼町ナカノ	13	7	6	4
御所貝津町丸山	9	6	3	3	夏焼町ナカヤ	28	13	15	12
御所貝津町水クサ	3	1	2	2	夏焼町東尾	9	5	4	2
御所貝津町向田	16	7	9	5	夏焼町フカサ	14	5	9	7
御所貝津町矢竹	5	3	2	1	夏焼町平治	14	6	8	4
御所貝津町ヨコドヤ	-	-	-	-	夏焼町マツブ	-	-	-	-
御所貝津町ロクザ	1	-	1	1	夏焼町モチア	-	-	-	-
御所貝津町ワラビ	-	-	-	-	夏焼町モリシ	4	3	1	1
富永町	28	14	14	9	夏焼町ヤマダ	8	3	5	4
富永町石神	-	-	-	-	夏焼町ワカ	13	7	6	6
富永町馬屋ノ	-	-	-	-	夏焼町ワセ	18	8	10	6
富永町貝尻内	21	11	10	6	野入町	177	82	95	62
富永町柿田洞	7	3	4	3	野入町蘭峠	-	-	-	-
富永町駒坂	-	-	-	-	野入町石田	8	4	4	2
富永町所畑	-	-	-	-	野入町井ノ入	1	1	-	1
富永町西塔	-	-	-	-	野入町姥ガ	-	-	-	-
富永町藤ノ塔	-	-	-	-	野入町大ナ	-	-	-	-
富永町ヨシガタイ	-	-	-	-	野入町才	2	1	1	1
中当町	82	35	47	31	野入町貝曲	11	5	6	3
中当町アトヅカ	1	-	1	1	野入町川入	6	3	3	1
中当町イナバ	4	2	2	2	野入町木地山	-	-	-	-
中当町井ノ上	5	3	2	2	野入町小沢	22	11	11	5
中当町ウトヲ	3	2	1	2	野入町越田	2	1	1	1
中当町オオノ	-	-	-	-	野入町下平	7	3	4	3
中当町大林	-	-	-	-	野入町モノ	20	6	14	10
中当町カジヤ	-	-	-	-	野入町下路	1	1	-	1
中当町キンゴ	-	-	-	-	野入町高トッ	-	-	-	-
中当町蔵元	2	1	1	1	野入町辻谷	-	-	-	-
中当町サカ	-	-	-	-	野入町トヲ	4	2	2	1
中当町サカイ	6	3	3	1	野入町中平	8	6	2	3
中当町桜ノ木	13	6	7	5	野入町ナギ	6	3	3	2
中当町下貝津	-	-	-	-	野入町広	5	1	4	3
中当町スズ	4	2	2	2	野入町田	5	3	2	2
中当町炭焼	5	1	4	1	野入町広畑	2	1	1	1

E-7 町・丁字別人口・世帯数(続き)

平成21年10月1日現在

町・丁字名	総人口	男	女	世帯数	町・丁字名	総人口	男	女	世帯数
野入町松根	1	-	1	1	武節町車田	54	26	28	13
野入町丸ノ前後	30	13	17	9	武節町サブリ	-	-	-	-
野入町向山	3	2	1	2	武節町下ハリ	33	13	20	11
野入町向平	7	3	4	2	武節町シロ山	17	7	10	3
野入町榎木平	-	-	-	-	武節町神田	3	-	3	3
野入町横苗代	24	11	13	7	武節町ソト田	48	26	22	25
	2	1	1	1	武節町大モン	18	9	9	7
					武節町田ノウ	5	3	2	1
武節町アケビ	315	158	157	119	武節町針原	-	-	-	-
武節町入ハリ	-	-	-	-	武節町古町	6	3	3	3
武節町裏山	16	5	11	7	武節町本洞	8	4	4	2
武節町エボシ	-	-	-	-	武節町屋敷	-	-	-	-
武節町オノ	-	-	-	-	武節町六良	98	56	42	40
武節町カマ	-	-	-	-		-	-	-	-
	9	6	3	4					

E-8 学校区別人口・世帯数

(1) 小学校区

コード	学校名	総人口			
		合計	男	女	世帯数
000	全市	422,960	220,938	202,022	164,877
011	飯野	8,147	4,144	4,003	2,575
012	石畳	3,353	1,692	1,661	1,025
013	御作	1,088	517	571	325
014	中山	7,381	3,789	3,592	2,317
021	道慈	1,540	731	809	631
022	本城	1,150	548	602	370
023	小原中部	1,553	776	777	531
031	足助	2,309	1,138	1,171	801
032	冷田	836	409	427	233
033	追分	863	421	442	314
034	佐切	485	253	232	148
035	則定	768	376	392	225
036	萩野	825	401	424	252
037	明和	695	344	351	211
038	新盛	690	331	359	209
039	大蔵	982	472	510	293
040	御蔵	569	291	278	176
051	大沼	1,333	659	674	447
056	花山	2,199	1,088	1,111	663
057	巴ヶ丘	1,762	873	889	592
061	築羽	582	276	306	208
062	小渡	1,557	765	792	533
063	敷島	1,093	517	576	364
071	稲武	2,790	1,337	1,453	1,030
101	童子山	9,936	5,313	4,623	4,201
102	拳母	12,028	6,451	5,577	5,601
103	根川	8,237	4,423	3,814	3,384
104	小清水	15,442	7,970	7,472	6,123
105	前山	13,932	7,111	6,821	5,545
106	山之手	12,766	6,561	6,205	5,970
107	美山	13,147	7,362	5,785	5,788
108	寺部	5,458	2,752	2,706	2,086
109	平井	5,060	2,482	2,578	1,793
110	野見	7,543	3,729	3,814	2,882
111	古瀬間	6,868	3,476	3,392	2,450
112	矢並	830	430	400	273
113	高嶺	11,613	6,006	5,607	4,125
114	寿恵野	10,586	5,512	5,074	3,871
115	畝部	5,853	2,899	2,954	1,864
116	堤	17,006	9,747	7,259	7,227
117	若園	14,219	7,418	6,801	5,275
118	竹村	12,082	6,285	5,797	4,442
119	駒場	6,876	3,546	3,330	2,380
120	大林	17,001	10,267	6,734	8,577
121	大畑	1,859	950	909	666

平成22年4月1日現在

日 本 人 人 口				外 国 人 人 口				コード
合計	男	女	世帯数	合計	男	女	世帯数	
407,830	213,430	194,400	156,808	15,130	7,508	7,622	8,069	000
8,072	4,118	3,954	2,537	75	26	49	38	011
3,294	1,673	1,621	1,002	59	19	40	23	012
1,078	514	564	318	10	3	7	7	013
7,309	3,762	3,547	2,276	72	27	45	41	014
1,520	731	789	616	20	-	20	15	021
1,132	548	584	353	18	-	18	17	022
1,545	773	772	527	8	3	5	4	023
2,294	1,134	1,160	798	15	4	11	3	031
832	408	424	233	4	1	3	-	032
859	421	438	313	4	-	4	1	033
474	247	227	145	11	6	5	3	034
766	376	390	225	2	-	2	-	035
823	400	423	252	2	1	1	-	036
692	344	348	211	3	-	3	-	037
689	331	358	209	1	-	1	-	038
979	472	507	293	3	-	3	-	039
566	291	275	176	3	-	3	-	040
1,300	645	655	422	33	14	19	25	051
2,177	1,085	1,092	648	22	3	19	15	056
1,739	861	878	578	23	12	11	14	057
581	276	305	208	1	-	1	-	061
1,551	762	789	529	6	3	3	4	062
1,064	517	547	340	29	-	29	24	063
2,738	1,331	1,407	984	52	6	46	46	071
9,614	5,164	4,450	4,017	322	149	173	184	101
11,391	6,098	5,293	5,219	637	353	284	382	102
8,084	4,345	3,739	3,309	153	78	75	75	103
14,685	7,617	7,068	5,680	757	353	404	443	104
13,718	7,020	6,698	5,427	214	91	123	118	105
12,277	6,380	5,897	5,652	489	181	308	318	106
12,739	7,202	5,537	5,558	408	160	248	230	107
5,404	2,725	2,679	2,060	54	27	27	26	108
4,833	2,374	2,459	1,708	227	108	119	85	109
7,263	3,579	3,684	2,754	280	150	130	128	110
6,810	3,444	3,366	2,421	58	32	26	29	111
827	429	398	273	3	1	2	-	112
11,103	5,736	5,367	3,863	510	270	240	262	113
10,446	5,460	4,986	3,780	140	52	88	91	114
5,783	2,870	2,913	1,826	70	29	41	38	115
16,615	9,542	7,073	6,999	391	205	186	228	116
13,959	7,295	6,664	5,146	260	123	137	129	117
11,795	6,141	5,654	4,250	287	144	143	192	118
6,733	3,458	3,275	2,285	143	88	55	95	119
16,262	9,872	6,390	8,111	739	395	344	466	120
1,777	903	874	609	82	47	35	57	121

E-8 学校区別人口・世帯数（続き）

(1) 小学校区

コード	学校名	総人口			
		合計	男	女	世帯数
122	伊保 伊	4,580	2,490	2,090	1,888
123	加納 カノ	4,794	2,353	2,441	1,511
124	青木 アキ	13,358	6,847	6,511	5,090
125	西広瀬 ニシヒロセ	674	335	339	214
126	東広瀬 ヒガシヒロセ	1,863	899	964	607
127	中金 ナカガネ	929	462	467	275
128	上鷹見 カミタキミ	803	398	405	267
130	幸海 コウカイ	1,404	733	671	374
131	岩倉 イワクラ	4,348	2,229	2,119	1,342
132	九久平 クウキウヘイ	3,095	1,552	1,543	945
133	滝脇 タキワキ	550	257	293	208
134	豊松 トヨマツ	1,139	552	587	351
135	東山 ヒガシヤマ	7,113	3,422	3,691	2,595
136	元城 モトシロ	4,976	2,600	2,376	2,315
137	梅坪 ウメツボ	13,469	7,001	6,468	5,334
138	朝日 アサヒ	7,992	4,004	3,988	3,041
139	若林東 ワカハヤシヒガシ	9,522	5,001	4,521	3,692
140	東保見 ヒガシホミ	7,497	3,913	3,584	2,863
141	四郷 シゴウ	6,172	3,247	2,925	2,466
142	浄水 ジョウスイ	9,755	5,134	4,621	4,117
143	平和 ヘイワ	7,165	3,941	3,224	3,433
144	市木 イチキ	8,896	4,495	4,401	3,222
145	若林西 ワカハヤシニシ	5,507	2,802	2,705	2,041
146	衣丘 コロモカサカ	8,766	4,706	4,060	3,674
147	土橋 ツチハシ	7,860	4,727	3,133	3,875
148	広川台 ヒロカワダイ	7,094	3,578	3,516	2,768
149	井上 イノウエ	8,626	4,353	4,273	3,022
150	五ヶ丘 イツカサカ	4,060	2,018	2,042	1,283
151	西保見 ニシホミ	4,839	2,450	2,389	2,068
152	五ヶ丘東 イツカサカヒガシ	3,222	1,601	1,621	1,000

平成22年4月1日現在

日 本 人 人 口				外 国 人 人 口				コード
合計	男	女	世帯数	合計	男	女	世帯数	
4,436	2,401	2,035	1,776	144	89	55	112	122
4,763	2,338	2,425	1,499	31	15	16	12	123
13,106	6,721	6,385	4,960	252	126	126	130	124
673	335	338	213	1	0	1	1	125
1,839	878	961	586	24	21	3	21	126
928	462	466	275	1	0	1	0	127
762	377	385	227	41	21	20	40	128
1,399	732	667	373	5	1	4	1	130
4,323	2,221	2,102	1,334	25	8	17	8	131
3,072	1,546	1,526	939	23	6	17	6	132
549	257	292	208	1	-	1	-	133
1,127	550	577	342	12	2	10	9	134
6,825	3,295	3,530	2,491	288	127	161	104	135
4,763	2,498	2,265	2,179	213	102	111	136	136
13,076	6,785	6,291	5,108	393	216	177	226	137
7,624	3,817	3,807	2,888	368	187	181	153	138
9,172	4,849	4,323	3,528	350	152	198	164	139
5,177	2,680	2,497	1,711	2,320	1,233	1,087	1,152	140
5,976	3,129	2,847	2,346	196	118	78	120	141
9,379	4,928	4,451	3,860	376	206	170	257	142
7,094	3,908	3,186	3,390	71	33	38	43	143
8,357	4,235	4,122	3,033	539	260	279	189	144
5,401	2,758	2,643	2,002	106	44	62	39	145
8,482	4,567	3,915	3,528	284	139	145	146	146
7,604	4,582	3,022	3,723	256	145	111	152	147
7,003	3,543	3,460	2,722	91	35	56	46	148
8,498	4,293	4,205	2,963	128	60	68	59	149
4,044	2,008	2,036	1,274	16	10	6	9	150
2,985	1,477	1,508	1,205	1,854	973	881	863	151
3,201	1,586	1,615	985	21	15	6	15	152

E-8 学校区別人口・世帯数（続き）

(2) 中学校区

コード	学校名	総人口			
		合計	男	女	世帯数
000	全市	422,960	220,938	202,022	164,877
201	崇化館 ヲカカ	24,996	13,055	11,941	10,957
202	朝日丘 アサヒカカ	25,896	13,922	11,974	10,922
203	豊南 ホウナン	27,224	14,063	13,161	11,835
204	高橋 タカハシ	21,080	10,574	10,506	7,691
205	上郷 カミゴウ	17,466	8,905	8,561	5,989
206	高岡 タカオカ	15,029	7,803	7,226	5,733
207	保見 ホミ	14,812	7,763	7,049	6,317
208	猿投 サゲ	9,677	4,936	4,741	3,112
209	猿投台 サゲダイ	14,032	7,182	6,850	5,304
210	石野 イシノ	3,595	1,759	1,836	1,149
211	松平 マツダaira	10,536	5,323	5,213	3,220
212	竜神 リュウジン	25,603	14,059	11,544	10,858
213	美里 ミサト	20,914	10,314	10,600	7,928
214	逢妻 アイヅマ	28,589	15,332	13,257	11,911
215	若園 ワカゾノ	14,219	7,418	6,801	5,275
216	梅坪台 ウメツボダイ	23,224	12,135	11,089	9,451
217	前林 マエハヤシ	23,882	13,293	10,589	9,607
218	益富 マストミ	14,150	7,095	7,055	4,733
219	末野原 スエノハラ	29,608	16,802	12,806	13,357
220	井郷 イト	13,878	7,057	6,821	5,055
221	藤岡 フジオカ	19,969	10,142	9,827	6,242
222	小原 オハラ	4,243	2,055	2,188	1,532
223	足助 アスケ	9,022	4,436	4,586	2,862
224	下山 シモヤマ	5,294	2,620	2,674	1,702
225	旭 アサヒ	3,232	1,558	1,674	1,105
226	稲武 イナブ	2,790	1,337	1,453	1,030

平成22年4月1日現在

日 本 人 人 口				外 国 人 人 口				コード
合計	男	女	世帯数	合計	男	女	世帯数	
407,830	213,430	194,400	156,808	15,130	7,508	7,622	8,069	000
23,778	12,413	11,365	10,286	1,218	642	576	671	201
25,159	13,568	11,591	10,525	737	354	383	397	202
26,771	13,847	12,924	11,602	453	216	237	233	203
20,180	10,140	10,040	7,364	900	434	466	327	204
16,886	8,606	8,280	5,689	580	299	281	300	205
14,573	7,607	6,966	5,530	456	196	260	203	206
10,559	5,491	5,068	4,174	4,253	2,272	1,981	2,143	207
9,476	4,836	4,640	3,038	201	100	101	74	208
13,779	7,056	6,723	5,173	253	126	127	131	209
3,529	1,717	1,812	1,088	66	42	24	61	210
10,470	5,306	5,164	3,196	66	17	49	24	211
24,749	13,676	11,073	10,280	854	383	471	578	212
20,332	10,040	10,292	7,677	582	274	308	251	213
27,424	14,819	12,605	11,238	1,165	513	652	673	214
13,959	7,295	6,664	5,146	260	123	137	129	215
22,455	11,713	10,742	8,968	769	422	347	483	216
23,348	13,000	10,348	9,284	534	293	241	323	217
14,055	7,038	7,017	4,680	95	57	38	53	218
28,697	16,348	12,349	12,780	911	454	457	577	219
13,577	6,894	6,683	4,897	301	163	138	158	220
19,753	10,067	9,686	6,133	216	75	141	109	221
4,197	2,052	2,145	1,496	46	3	43	36	222
8,974	4,424	4,550	2,855	48	12	36	7	223
5,216	2,591	2,625	1,648	78	29	49	54	224
3,196	1,555	1,641	1,077	36	3	33	28	225
2,738	1,331	1,407	984	52	6	46	46	226

E-9 町別小中学校区一覧表

平成22年4月1日現在

	町名	字・丁名	小学校	中学校		町名	字・丁名	小学校	中学校		
あ	逢妻町	(下記を除く)	朝日	崇化館	あ	旭八幡町		築羽	旭		
		2丁目	浄水	梅坪台		安実京町		足助	足助		
		17・18-1~28				明賀町		敷島	旭		
		37-1~4				明川町		明和	足助		
		38-1~2				足助町		足助	足助		
		39-1~8				足助白山町		大蔵	足助		
		43・44・45				阿蔵町		巴ヶ丘	下山		
		69・70				綾渡町		足助	足助		
		3丁目				荒井町		青木	猿投台		
		1-24~115				蘭町		巴ヶ丘	下山		
1-117~127			有間町		小渡	旭					
5・5-1~9			い	伊熊町		築羽	旭				
6-2~4				池島町		小渡	旭				
6-6~13				池田町		平井	高橋				
7-2・7-4~6				生駒町		駒場	前林				
27				一色町		小渡	旭				
県営逢妻団地 (逢妻町3-33)				石畳町		石畳	藤岡				
青木町		青木		猿投台	石飛町		飯野	藤岡			
秋葉町	1~6丁目 7丁目(13-1 13-123~150 17-8~11除く) 8丁目 28~29 30-1~2 31-1~2・71~72 73-1~2・74~75 76-1・77-1~18 80-1~10・14 81-1~2 9~12丁目 7丁目13-1・13-123~ 150・17-8~11 及び上記を除く8丁目	根川		豊南	石野町		東広瀬	石野			
					泉町		古瀬間	益富			
					市木町		市木	高橋			
			市平町			小渡	旭				
			市場町			本城	小原				
			五ヶ丘		1~5丁目・桐山 6~8丁目・猿口・鳥立	五ヶ丘 五ヶ丘東	益富				
			稲武町			稲武	稲武				
			井上町			井上	井郷				
			伊保町		(下記を除く) 向山 64~66・68・69・73 三本松 42-1~9、43 44-1~6、45-1~3 46-1~3、47-1~3 48、49-1~6 50、51-1~2 52-1~3、53-1~5 54-1~8、55-1~4 56、57-2			伊保町		伊保	保見
								梅坪	梅坪台		
浄水											
曙町		土橋	竜神								
浅谷町		小渡	旭								
朝日町		朝日	崇化館								
朝日ヶ丘	(下記を除く) 1丁目		童子山	朝日丘							
			衣丘								

E-9 町別小中学校区一覧表（続き）

平成22年4月1日現在

	町名	字・丁名	小学校	中学校		町名	字・丁名	小学校	中学校	
い	井ノ口町		追分	足助	お	太田町	直道・問花・細田 間瀬口・宮前・茗ヶ平	築羽	旭	
	今町		前山	豊南		大平町		道慈	小原	
	岩倉町		岩倉	松平		大多賀町		明和	足助	
	岩下町		小原中部	小原		王滝町		九久平	松平	
	岩滝町		市木	高橋		大塚町		大蔵	足助	
	岩谷町		冷田	足助		大坪町		敷島	旭	
う	上野町		寺部	高橋	大沼町		大沼	下山		
	鶉ヶ瀬町		九久平	松平	大野瀬町		稲武	稲武		
	牛地町		小渡	旭	大畑町		大畑	保見		
	有洞町		足助	足助	大林町	(下記を除く)	大林	末野原		
	畝部西町		畝部	上郷		1丁目 1~11 3丁目 5-1~10, 11-2 ~4	山之手	竜神		
	畝部東町		畝部	上郷	大洞町		道慈	小原		
	上八木町		明和	足助	大見町		五ヶ丘	益富		
	梅坪町		梅坪	梅坪台	乙ヶ林町		道慈	小原		
	漆畑町		足助	足助	小川町	(下記を除く)	童子山	朝日丘		
	宇連野町		巴ヶ丘	下山		1~3丁目	衣丘			
	上拳母		童子山	朝日丘	押井町		敷島	旭		
	上原町		梅坪	梅坪台	鴛鴨町		寿恵野	末野原		
	え	栄生町		朝日	崇化館	押沢町		東広瀬	石野	
永太郎町			小原中部	小原	押山町		稲武	稲武		
永覚町			寿恵野	末野原	小田木町		稲武	稲武		
永覚新町			大林	末野原	小滝野町		小渡	旭		
お	大井町		新盛	足助	落合町		梅坪	梅坪台		
	大池町		小清水	逢妻	小渡町		小渡	旭		
	大岩町		石畳	藤岡	乙部町		加納	猿投		
	大内町		九久平	松平	乙部ヶ丘		東保見	猿投		
	大ヶ蔵連町		小原中部	小原	伯母沢町		築羽	旭		
	大河原町		大蔵	足助	小原町		本城	小原		
	大蔵町		大蔵	足助	小原大倉町		小原中部	小原		
	大桑町		巴ヶ丘	下山	小原北町		小原中部	小原		
	大坂町		本城	小原	小原田代町		小原中部	小原		
	大島町		堤	前林	折平町	(下記を除く)	石畳	藤岡		
	大清水町		浄水	梅坪台		堂林536-9, 17~19	飯野	藤岡		
	大蔵連町		足助	足助	小呂町		上鷹見	石野		
	太田町	(下記を除く)		敷島	旭	か	国閑町		佐切	足助
		板取・枝川・大入 柿田・蟹田・熊坂 小羽祢・下田・神田		築羽	旭		貝津町		伊保	保見

E-9 町別小中学校区一覧表（続き）

平成22年4月1日現在

	町名	字・丁名	小学校	中学校
か	柿本町		美山	逢妻
	箆林町		追分	足助
	加塩町		敷島	旭
	柏ヶ洞町		小原中部	小原
	鍛冶屋敷町		本城	小原
	和会町		高嶺	上郷
	桂野町		岡崎市立 奥殿	岡崎市立 新香山
	金谷町		根川	朝日丘
	加納町		加納	猿投
	蕪木町		花山	下山
	神池町		野見	美里
	上丘町	(下記を除く)	堤	前林
			末広・清 廻間 32~34	土橋 竜神
			定林・八ツ田	美山 逢妻
	上川口町		御作	藤岡
	上切町		小渡	旭
	上切山町		大蔵	足助
	上郷町		高嶺	上郷
	上小田町		冷田	足助
	上佐切町		佐切	足助
	上高町		上鷹見	石野
	上渡合町		飯野	藤岡
	上中町		小渡	旭
	上仁木町		小原中部	小原
	上脇町		佐切	足助
亀首町	(下記を除く)	加納	猿投	
		四郷		
		一色前・市場・太田 岡本・上町屋・雁ヶ 根 境畑・下迫・下町屋 東畑・間瀬口・町屋 洞 札掛 2~4・28~57・59 60・67・68・70・ 72 枹広 7~15・17・27~30 山川 八ッ口洞 46~59		

	町名	字・丁名	小学校	中学校
か	亀首町	山ノ上 13-1~2	四郷	猿投
	加茂川町		九久平	松平
	苜萱町		小原中部	小原
	河合町		前山	豊南
	川下町		本城	小原
	川田町		寺部	高橋
	川手町		稻武	稻武
	川端町		挙母	崇化館
	川面町		萩野	足助
	神田町	(下記を除く)	挙母	崇化館
			1丁目 3-3~7 4-3~9・5-6~10 6-4~9・7~13 15~19・22~24 27~31 2丁目	童子山 朝日丘
	神殿町		巴ヶ丘	下山
	勘八町	中根・西平地 勘八・不動平 長根	青木	猿投台
上鷹見			石野	
東広瀬				
き	喜佐平町		道慈	小原
	木瀬町		飯野	藤岡
	喜多町	(下記を除く)	元城	崇化館
			1丁目	挙母
	北一色町	(下記を除く)	飯野	藤岡
			梅ノ木960-6~7 36~37・39~63 66~67・70・72	石畳 藤岡
	北大野町		小原中部	小原
	北小田町		新盛	足助
	北篠平町		道慈	小原
	京町		梅坪	梅坪台
京ヶ峰	2~7丁目 1丁目	東山	高橋	
		市木		
霧山町		則定	足助	
<	九久平町		九久平	松平
	日下部町		築羽	旭
	国附町		東広瀬	石野

E-9 町別小中学校区一覧表（続き）

平成22年4月1日現在

	町名	字・丁名	小学校	中学校		町名	字・丁名	小学校	中学校	
く	国谷町		冷田	足助	こ	衣ヶ原	(下記を除く)	小清水	逢妻	
	久保町		拳母	崇化館		3丁目 7~17・48	衣丘	朝日丘		
	樽俣町		本城	小原		55・56・61・62				
	黒坂町		巴ヶ丘	下山		さ	幸町		寿恵野	末野原
	黒田町		稲武	稲武			坂上町		豊松	松平
	桑田和町		萩野	足助		栄町	(下記を除く)	拳母	崇化館	
	桑原町		稲武	稲武		4丁目 20~22・29~67	朝日			
	桑原田町		冷田	足助		榊野町		敷島	旭	
				桜町		元城	崇化館			
こ	小町		御蔵	足助	笹戸町		小渡	旭		
	幸海町		幸海	松平	篠原町		大畑	保見		
	鴻ノ巣町	(下記を除く)	山之手	朝日丘	幸穂台		幸海	松平		
		4丁目 19~24	土橋	竜神	雑敷町		小原中部	小原		
		31~43・78~84			猿投町		加納	猿投		
		5丁目 1~8			沢田町		道慈	小原		
	13~17・49~70			沢ノ堂町		冷田	足助			
	133~140			三箇町		石畳	藤岡			
	小坂町	(下記を除く)	衣丘	朝日丘	三軒町	(下記を除く)	衣丘	朝日丘		
		14丁目 55~57	童子山			1丁目 1~3・4-2	小清水	逢妻		
		15丁目 42・68~71				4-7~9・5-1				
		72・73・77~85				5-4・5-5・6-1				
	96・97・100・102			6-4・7-1・7-3						
	16丁目			8-1・8-3~5						
	小坂本町	(下記を除く)	童子山	朝日丘	9-1~3・42・44・69					
		1丁目 2-1~4・2-8	拳母	崇化館	3丁目 15・16-1					
	越戸町		青木	猿投台	17~31・33・37-1					
	御所具津町		稲武	稲武	42・44・80~82					
	小田町		敷島	旭	し	塩ノ沢町		大蔵	足助	
	古瀬間町		古瀬間	益富		汐見町		小清水	逢妻	
	五反田町		明和	足助		志賀町	(下記を除く)	古瀬間	益富	
	小手沢町		大蔵	足助			栃本 136~152	五ヶ丘		
	琴平町		前山	豊南		724・728~730				
	寿町		山之手	竜神		732-1・767				
	小畑町		築羽	旭		770・771				
	駒新町		駒場	前林		桐山 (675~676・818-1を除く)				
	小松野町		巴ヶ丘	下山		桐山	五ヶ丘東			
駒場町		駒場	前林	675~676・818-1						
小峯町		東広瀬	石野							
拳母町		元城	崇化館							

E-9 町別小中学校区一覧表（続き）

平成22年4月1日現在

	町名	字・丁名	小学校	中学校		町名	字・丁名	小学校	中学校	
し	志賀町	浜居場 673～674	五ヶ丘東	益富	す	水源町	3-1～3・3-5～6	平和	豊南	
	四郷町		四郷	井郷			4-1～2・5-1～2			
	閑羅瀬町		小渡	旭			6-1・6-3～5			
	枝下町		西広瀬	猿投台			6-7～13・7			
	渋谷町	(下記を除く)	広川台	美里			8-1～3・9-1～6			
		3丁目	東山				10・10-1・11			
	島崎町		小渡	旭			12・13-1			
	清水町		土橋	竜神			13-3～4・14-1			
	下市場町		根川	朝日丘			14-3～4・15-1～3			
	下川口町		御作	藤岡			16-2～4・20-1			
	下切町		小渡	旭			20-3～4			
	下国谷町	(下記を除く)	則定	足助			21-1～2			
		長山2 9	佐切				22-1～5・23・24			
	下佐切町		佐切	足助			25-1・28			
	下平町		冷田	足助		7丁目				
	下中町		小渡	旭		杉本町		敷島	旭	
	下仁木町		小原中部	小原		菅生町		萩野	足助	
	下林町		根川	朝日丘		砂町		元城	崇化館	
	下室町		東広瀬	石野		須淵町		小渡	旭	
	下山田代町		花山	下山		住吉町		竹村	竜神	
	樹木町		童子山	朝日丘		李町		本城	小原	
	浄水町		浄水	梅坪台		摺町		大蔵	足助	
	昭和町		挙母	崇化館		せ	聖心町	(下記を除く)	土橋	竜神
	白川町		石畳	藤岡				1丁目17-1	美山	逢妻
	白倉町		佐切	足助			石楠町		豊松	松平
	白浜町		元城	崇化館			千石町		寺部	高橋
	城見町		中金	石野			千足町	(下記を除く)	小清水	逢妻
	新町		小清水	逢妻				10丁目	美山	
	新生町		童子山	朝日丘			千田町		明和	足助
陣中町		挙母	崇化館	川見町			小原中部	小原		
神明町		元城	崇化館	そ	惣田町			築羽	旭	
新盛町		新盛	足助		た		田町		小清水	逢妻
す	水源町	(下記を除く)	前山	豊南		大成町		高嶺	上郷	
		1丁目 20～24	平和			太平町		小清水	逢妻	
		2丁目				田折町		花山	下山	
		6丁目 1-1～56				高町		四郷	井郷	
		1-59～60				高岡町		堤	前林	
		1-62～63・1-65				高丘新町		堤	前林	

E-9 町別小中学校区一覧表（続き）

平成22年4月1日現在

	町名	字・丁名	小学校	中学校		町名	字・丁名	小学校	中学校
た	高岡本町		堤	前林	て	貞宝町		朝日	崇化館
	高上		寺部	高橋		寺下町		上鷹見	石野
	高崎町		小清水	逢妻		寺平町		道慈	小原
	高野町		巴ヶ丘	下山		寺部町		寺部	高橋
	高橋町		寺部	高橋		手呂町		平井	高橋
	高原町		梅坪	梅坪台		天王町		小清水	逢妻
	高美町		若林西	高岡		と	渡合町		前山
	宝町		竹村	竜神	東郷町			小原中部	小原
	滝見町		上鷹見	石野	東新町			小清水	逢妻
	竹生町		拳母	崇化館	百月町			本城	小原
	滝脇町		滝脇	松平	百々町			平井	高橋
	竹町		竹村	竜神	渡刈町			寿恵野	末野原
	竹元町		竹村	竜神	時瀬町			小渡	旭
	田代町		美山	逢妻	常盤町			童子山	朝日丘
	竜岡町		萩野	足助	栃立町			巴ヶ丘	下山
	田津原町		小渡	旭	栃ノ沢町			大蔵	足助
	立岩町		巴ヶ丘	下山	栃本町			冷田	足助
	田中町		美山	逢妻	十塚町			元城	崇化館
	田平沢町		巴ヶ丘	下山	富岡町			新盛	足助
	田振町		追分	足助	富田町		東広瀬	石野	
玉野町		萩野	足助	富永町		稲武	稲武		
田茂平町		飯野	藤岡	巴町		岩倉	松平		
ち	千洗町		道慈	小原	トヨタ町		平和	豊南	
	近岡町		追分	足助	豊松町		豊松	松平	
	力石町		東広瀬	石野	な	中町		竹村	竜神
	千鳥町		上鷹見	石野		中垣内町		九久平	松平
	長興寺		根川	朝日丘		中金町		中金	石野
つ	司町		童子山	朝日丘		中切町		中金	石野
	月見町		拳母	崇化館		長沢町		滝脇	岡崎市立 常盤
	土橋町		土橋	竜神		中島町		拳母	崇化館
	堤町	(下記を除く) 寺池・寺池上	堤	前林		中田町		駒場	前林
			竹村	竜神		中立町		大蔵	足助
	堤本町		堤	前林	中当町		稲武	稲武	
	葛町		大蔵	足助	中根町		若園	若園	
	葛沢町		足助	足助	永野町		新盛	足助	
	椿立町		足助	足助	梨野町		巴ヶ丘	下山	
	坪崎町		築羽	旭	夏焼町		稲武	稲武	

E-9 町別小中学校区一覧表（続き）

平成22年4月1日現在

	町名	字・丁目	小学校	中学校	
な	鍋田町		九久平	松平	
	成合町		上鷹見	石野	
に	荷掛町		道慈	小原	
	西町	1～3丁目	元城	崇化館	
		4～6丁目	拳母		
	西市野々町		石畳	藤岡	
	西岡町		堤	前林	
	西檜尾町		大蔵	足助	
	錦町	(下記を除く)		根川	朝日丘
		1丁目	元城	崇化館	
		1-1 22-1・35・59-1			
	西新町		小清水	逢妻	
	西田町		竹村	竜神	
	西丹波町		小原中部	小原	
	西中山町		中山	藤岡	
	西萩平町		道慈	小原	
	西広瀬町		西広瀬	猿投台	
	西細田町		本城	小原	
	西山町		梅坪	梅坪台	
日南町		朝日	崇化館		
ぬ	怒田沢町		萩野	足助	
の	野入町		稲武	稲武	
	野口町		中金	石野	
	野林町		冷田	足助	
	野原町		巴ヶ丘	下山	
	野見町		野見	美里	
	野見山町	(下記を除く)		野見	美里
		3丁目 3・6・7 133～136・139	五ヶ丘	益富	
	則定町		則定	足助	
は	配津町		畝部	上郷	
	白山町		小清水	逢妻	
	迫町		飯野	藤岡	
	八幡町		元城	崇化館	
	花丘町		朝日	崇化館	
	花沢町		花山	下山	
	花園町		若園	若園	

	町名	字・丁目	小学校	中学校				
は	花本町		青木	猿投台				
	羽布町		巴ヶ丘	下山				
	林添町		滝脇	松平				
ひ	冷田町		冷田	足助				
	日面町		本城	小原				
	東梅坪町		梅坪	梅坪台				
	東大島町		則定	足助				
	東大林町		巴ヶ丘	下山				
	東大見町		足助	足助				
	東川端町		足助	足助				
	東渡合町		御蔵	足助				
	東中山町		大蔵	足助				
	東萩平町		敷島	旭				
	東広瀬町		東広瀬	石野				
	東保見町		伊保	保見				
	東山町	1丁目	2丁目 2・3・5・6 7・11～33 1044～1046 1047-4～14 1048～1050 1051-1・1052 1053-1～4 1053-9～16 1054～1059 1060-1 1515-23～36 1515-39～71 1515-74～92 1609-4～9 1609-11～30 1609-32～36 1613-1～5 1613-18・24～43 1626・1628	広川台	美里			
		2丁目 (上記を除く)				東山		
		3～7丁目						
		久岡町					小清水	逢妻

E-9 町別小中学校区一覧表（続き）

平成22年4月1日現在

	町名	字・丁名	小学校	中学校
ひ	久木町		新盛	足助
	日之出町	(下記を除く)	拳母	崇化館
		2丁目 13~17	元城	
		19-15~17		
		20-12~13		
	平井町		平井	高橋
	平岩町		小原中部	小原
	平沢町		明和	足助
	平芝町		拳母	崇化館
	平瀬町		巴ヶ丘	下山
	平戸橋町		青木	猿投台
	平畑町		本城	小原
	平山町		平和	豊南
	広川町		広川台	美里
	広久手町	1~3丁目	小清水	逢妻
		4丁目 (18を除く)		
		5丁目 (24~33・40 41・44~46を除く)		
		4丁目 18	衣丘	朝日丘
	5丁目 24~33 40・41・44~46			
	6~7丁目			
広路町		元城	崇化館	
広田町	(下記を除く)	竹村	竜神	
	広田 18・47-4	土橋		
	稲荷山 32・33			
広幡町		大畑	保見	
広美町		高嶺	上郷	
平折町		佐切	足助	
ふ	深田町		美山	逢妻
	深見町		飯野	藤岡
	福受町		高嶺	上郷
	藤岡飯野町		飯野	藤岡
	藤沢町		東広瀬	石野
	武節町		稲武	稲武
	扶桑町		平井	高橋
	双美町		市木	高橋
	二夕宮町		萩野	足助

	町名	字・丁名	小学校	中学校
へ	平和町		平和	豊南
	ほ	豊栄町	2丁目 118~123	前山
135~138				
3丁目 81~86・88			末野原	
1~4丁目 (上記を除く)				
5~13丁目	寿恵野			
芳友町		中金	石野	
宝来町	(下記を除く)	東山	美里	
	4丁目 755-179	古瀬間	益富	
	755-181 755-200~217			
北曾木町		石畳	藤岡	
細田町		新盛	足助	
細谷町		童子山	朝日丘	
穂積町		幸海	松平	
保見町		伊保	保見	
保見ヶ丘	(下記を除く)	西保見	保見	
	4丁目 県営1~22棟	東保見		
	5丁目 公団123~142棟			
本町		土橋	竜神	
本新町		小清水	逢妻	
本田町		堤	前林	
本地町		美山	逢妻	
本徳町		加納	猿投	
ま	舞木町		加納	猿投
	前田町		根川	朝日丘
	前林町		堤	前林
	前洞町		小原中部	小原
	前山町		前山	豊南
	槇本町		築羽	旭
	榊塚西町		高嶺	上郷
	榊塚東町		畝部	上郷
	松ヶ枝町		元城	崇化館
	松平町		豊松	松平
	松平志賀町	(下記を除く)	岩倉	松平
		石亀 22-1・23-2・24-2	五ヶ丘東	

E-9 町別小中学校区一覧表（続き）

平成22年4月1日現在

	町名	字・丁名	小学校	中学校	
ま	松平志賀町	萩田	五ヶ丘東	益富	
	松名町		小原中部	小原	
	松嶺町		東広瀬	石野	
	丸根町		朝日	崇化館	
	丸山町		山之手	豊南	
	万町町	(下記を除く)		築羽	旭
		柿平・柿畑・熊久保		小渡	
		尺地元・神田沢			
	万根町	李木・初野開・藤下 堀谷・松ヶ久保・餅形			
				敷島	旭
み	御内町		足助	足助	
	御蔵町		御蔵	足助	
	実栗町		御蔵	足助	
	美里	1～2丁目・4丁目		広川台	美里
		6丁目 1～6・17			
		3丁目		東山	
		5丁目		野見	
	美里	6丁目 7～16 18～19			
				元城	崇化館
	瑞穂町		元城	崇化館	
	水間町		寺部	高橋	
	御立町		野見	美里	
	三ツ久保町		道慈	小原	
	御作町		御作	藤岡	
	緑ヶ丘		山之手	竜神	
	御船町	(下記を除く)		井上	井郷
		山ノ神56		西広瀬	猿投台
宮町		小清水	逢妻		
宮上町	(下記を除く)		小清水	逢妻	
	2丁目		朝日	崇化館	
	15-2				
	15-5・15-6				
	15-8・16-2				
	17～29・60～70				
	117-2・118				
122～124・131					
宮上町	133				
	3丁目 1～19				

	町名	字・丁名	小学校	中学校
み	宮上町	20～38・45・46	朝日	崇化館
		63-1・63-4		
		65-1～2・69-1～2		
		70～72・77		
	宮口町		小清水	逢妻
	宮代町		小原中部	小原
	宮口町		小清水	逢妻
	宮代町		小原中部	小原
	美山町		美山	逢妻
	宮前町		平和	豊南
御幸町		童子山	朝日丘	
御幸本町		大林	末野原	
美和町		平井	高橋	
む	室町		平和	豊南
	室口町		足助	足助
め	明和町	(下記を除く)		前山
		4丁目 11-1～30		
		13-3～6		
		5丁目 1-1～15		
2～4・5-2・5-4 6-2・8-3・8-5・8-8				
も	元町		美山	逢妻
	元城町		元城	崇化館
	元宮町		根川	朝日丘
	森町		広川台	美里
や	岩神町		追分	足助
	八草町		大畑	保見
	社町		寺部	高橋
	築平町		本城	小原
	矢並町		矢並	高橋
	山谷町		足助	足助
	山中町		矢並	高橋
	山之手		山之手	豊南
	山ノ中立町		足助	足助
	ゆ	遊屋町		小原中部
よ	横山町		朝日	崇化館
	吉原町		若園	若園
	余平町		築羽	旭
	四ツ松町		冷田	足助

E-9 町別小中学校区一覧表(続き)

平成22年4月1日現在

	町名	字・丁名	小学校	中学校
り	竜宮町		根川	朝日丘
	竜神町	(下記を除く)	竹村	竜神
寺池 1-3・1-57~73 1-77・1-79~95 1-101~109 1-113~127 1-131~139 1-141~146 1-156~167 1-169~192 1-194・34-1 34-3~4・34-6~15		山之手		
れ	連谷町		明和	足助
わ	若草町		梅坪	梅坪台
	若林西町		若林西	高岡
	若林東町	(下記を除く)	若林東	高岡
		棚田 1~13・20-7~8	若林西	
	若宮町		拳母	崇化館
	和合町		巴ヶ丘	下山
月原町		御蔵	足助	

豊 田 市 の 人 口

平成23年 2月発行

発行 愛 知 県 豊 田 市

〒471-8501 豊田市西町3丁目60番地

編集 総 務 部 庶 務 課

電 話 (0565)34-6667 (直通)

F A X (0565)31-8623

頒布価格 800円
