

豊田市の人口

平成 20 年版

豊 田 市

は し が き

ここに「豊田市の人口」平成20年版を刊行します。

豊田市は愛知県のほぼ中央に位置し、「クルマのまち」としてその名を知られています。平成17年4月には西加茂郡藤岡町・小原村、東加茂郡足助町・下山村・旭町・稲武町との合併を果たし、新生豊田市としてスタートしました。豊かな自然と活力ある産業という資源を生かし、「人が輝き 環境にやさしく 躍進するまち・とよた」を将来都市像に掲げる、豊田市の人口について、詳しく取り上げてみました。

各種の計画立案などの基礎資料として、ご利用いただければ幸いです。

平成22年 2月

豊 田 市



豊田市民の誓い

わたくしたちは、七州しちしゅうをのぞむ美しい山河うつくさんがにかこまれ、
輝かしい衣かがやの里ころもの歴史さとと伝統れきしをうけつぎながら、
明日あすに向かって伸びゆく豊田市とよたしの市民しみんです。

- 1 緑みどりをはぐくみ、川かわを大切にたいせつして、
豊かな自然ゆた しぜんを愛あいしましょう。
- 1 スポーツしたに親しみ、教養きょうようを高たかめて、
文化ぶんかの向上こうじょうにつとめましょう。
- 1 元気で働はたらき、若い力わか ちからをそだてて、
幸せな家庭しあわ かにいをつくりましょう。
- 1 互いに助けあい、心こころの輪わをひろげて、
あたたかい町まちをつくりましょう。
- 1 いのちを尊とうとび、きまりをまもって、
住みよい社会す しゃかいをつくりましょう。

※ 昭和53年3月1日の市制27周年記念日に制定発表

これは52年に行った市民からのアンケートをもとに、豊田市民の誓い制定市民会議によってまとめられたもので、「自然」、「文化」、「生活」、「福祉」、「道徳」、の五項目を盛り込んでいます。

目 次

A	豊田市の人口の概要	1
B	用語等の説明	5
C	図・グラフの部	
1	地区区分・旧町村名	9
2	人口・世帯数の推移〈現在市域〉	10
3	年間住民異動の推移	11
4	月間住民異動の推移	12
5	全市人口ピラミッド	13
6	地区別人口ピラミッド（5歳階級）	14
7	年次別人口ピラミッド（5歳階級）	18
D	全市・地区別の部	
1	愛知県の人口・世帯数の推移（参考）	21
2	県内市町村別人口・世帯数（参考）	22
3	人口・世帯数の推移	26
4	地区別人口・世帯数の推移	30
5	外国人国籍別人口・世帯数	34
6	合併当初の人口・世帯数	34
7	世帯類型別人口・世帯数	36
8	登録人口異動	38
9	県内市町村別人口移動数	40
10	都道府県別人口移動数	42
11	人口動態	44
12	年齢別男女別異動者数	46
13	人口動態率の推移	48
14	月間登録人口異動最近5年間の最高値・最低値・平均値	48
15	年齢別平均余命（全国）	49
16	母の年齢階級別出生数・出生率	50
17	標準化人口動態率・女子の人口再生産率（全国）	50
18	年齢別死亡数・死亡率（全国）	51
19	年齢（5歳階級）別配偶関係（平成17年）	52
20	昼間人口・夜間人口	52
21	豊田市と全国の年齢構成比較（平成17年）	54

2 2	全市年齢別男女別人口	5 6
2 3	地区別年齢別男女別人口	
	挙母地区	5 7
	高橋地区	5 8
	上郷地区	5 9
	高岡地区	6 0
	猿投地区	6 1
	松平地区	6 2
	藤岡地区	6 3
	小原地区	6 4
	足助地区	6 5
	下山地区	6 6
	旭 地区	6 7
	稻武地区	6 8
2 4	年齢階級別人口年次比較表（全市）	6 9

E 町別・学区別の部

1	地区別町数・町コード	7 1
2	町別面積・人口・世帯数	7 2
3	町別人口の推移	9 2
4	町別世帯数の推移	1 0 2
5	地区別人口の推移（月別）平成 20 年	1 1 2
6	町別年齢別人口	1 1 6
7	町・丁字別人口・世帯数	1 7 2
8	学区別人口・世帯数	2 4 2
9	町別小中学校区一覧表	2 4 8

A 豊田市の人口の概要

豊田市の人口の概要

(1) 豊田市の平成 20 年 10 月 1 日現在の人口

区 分	総 数(人)	男 (人)	女 (人)	総世帯 (世帯)
住民基本台帳	406,400	213,237	193,163	154,871
外国人登録原票	16,800	8,707	8,093	9,269
登録人口合計	423,200	221,944	201,256	164,140
愛知県による推計人口	424,204	225,748	198,456	166,959

(2) 人口規模

名古屋市に次いで、平成 17 年 4 月 1 日の合併により愛知県内 2 位です。

(3) 沿革と市域

本市は、明治初年に 154 あった村が集まってできた都市で、昭和 26 年 3 月 1 日に挙母市が誕生しました。その後、高橋村を編入し、昭和 34 年 1 月 1 日に豊田市と名称変更しました。

以後、上郷町・高岡町・猿投町・松平町の順に編入合併が行われ、さらに平成 17 年 4 月 1 日、西加茂郡藤岡町・小原村、東加茂郡足助町・下山村・旭町・稲武町との合併を果たし、現在市域の豊田市になりました。(沿革の年月日については 9 ページ参照)

旧豊田市域では、昭和 61 年 11 月 1 日に「巴町(松平地区)」、昭和 62 年 3 月 12 日に「五ヶ丘(高橋地区)」、平成 5 年 2 月 1 日に「乙部ヶ丘(猿投地区)」、平成 8 年 9 月 1 日に「幸穂台(松平地区)」の新町名が設定され 263 の町がありました。平成 17 年 4 月 1 日の合併により、現在市域では 478 の町があります。本書は主として町別を基準に、住民基本台帳及び外国人登録原票をもとに整理しています。

(4) 人口の推移

本市の人口は、昭和 34 年頃までは終戦後の一時期(復員と第 1 次ベビーブーム)を除いて、各地区とも微増あるいは停滞していました。

昭和 35 年以降、高度経済成長の時代となり、自動車産業の発展と相まって、全国各地、特に九州・北海道から若い男性の転入が増えました。その結果、昭和 44 年には性比が 131 と非常に高くなり、若い工業都市としての性格を示すようになりました。

昭和 44 年頃から第 1 次ベビーブームの世代が結婚適齢期にはいり、配偶者として若い女性やその子供が徐々に増加してきましたが、昭和 48 年以降は第 1 次ベビーブームの女性が第 2 子を生み終わり、経済情勢の変化、少産傾向などから、出生数は低下してきました。昭和 58 年に 10 年ぶりに増加に転じたものの、その後現在に至るまで再び減少、あるいは微増にとどまっています。

社会増は昭和 43 年が最高となり、以降低下傾向になっています。昭和 48 年は景気が良かったため増加しましたが、その後はまた低下傾向となり、昭和 54 年からはトヨタ自動車の田原町への進出に伴い転出が増えて特に低くなり、平成 4 年からはマイナスとなっていました。平成 9 年と 13 年、16 年からはプラスとなっています。昭和 59 年 9 月に 30 万人を突破した後は穏やかな増加状態が続き、平成 17 年 4 月は合併により 40 万人を越えました。

(5) 地区別人口の推移

(単位：人・%)

	13年	14年	15年	16年	17年	18年	19年	20年
市全体	353,314	355,711	357,826	360,698	411,137	414,839	419,055	423,200
増加率	0.87	0.68	0.59	0.80	13.98	0.90	1.02	0.99
挙母地区	121,529	122,815	124,161	125,408	127,045	128,506	129,168	130,245
増加率	1.27	1.06	1.10	1.00	1.31	1.15	0.52	0.83
高橋地区	54,552	54,757	55,089	55,168	55,535	55,775	56,011	56,227
増加率	1.31	0.38	0.61	0.14	0.67	0.43	0.42	0.39
上郷地区	31,748	32,030	32,163	32,697	32,952	33,117	33,735	34,192
増加率	0.30	0.89	0.42	1.66	0.78	0.50	1.87	1.35
高岡地区	75,220	75,620	75,769	76,161	77,078	77,723	78,875	79,866
増加率	0.14	0.53	0.20	0.52	1.20	0.84	1.48	1.26
猿投地区	59,941	60,164	60,366	60,928	62,387	63,770	65,508	67,095
増加率	0.92	0.37	0.34	0.93	2.39	2.22	2.73	2.42
松平地区	10,324	10,325	10,278	10,336	10,519	10,525	10,518	10,517
増加率	0.55	0.01	△ 0.46	0.56	1.77	0.06	△ 0.07	△ 0.01
藤岡地区	18,655	18,731	18,974	19,215	19,380	19,489	19,667	19,854
増加率	2.10	0.41	1.30	1.27	0.86	0.56	0.91	0.95
小原地区	4,385	4,334	4,358	4,342	4,413	4,434	4,393	4,335
増加率	△ 1.70	△ 1.16	0.55	△ 0.37	1.64	0.48	△ 0.92	△ 1.32
足助地区	10,072	9,972	9,859	9,740	9,587	9,442	9,324	9,190
増加率	△ 1.34	△ 0.99	△ 1.13	△ 1.21	△ 1.57	△ 1.51	△ 1.25	△ 1.44
下山地区	5,611	5,637	5,618	5,572	5,551	5,521	5,476	5,415
増加率	△ 0.53	0.46	△ 0.34	△ 0.82	△ 0.38	△ 0.54	△ 0.82	△ 1.11
旭地区	3,683	3,603	3,523	3,550	3,533	3,473	3,402	3,359
増加率	△ 2.13	△ 2.17	△ 2.22	0.77	△ 0.48	△ 1.70	△ 2.04	△ 1.26
稲武地区	3,305	3,277	3,247	3,190	3,157	3,064	2,978	2,905
増加率	△ 0.42	△ 0.85	△ 0.92	△ 1.76	△ 1.03	△ 2.95	△ 2.81	△ 2.45

各年10月1日現在

(6) 性比の推移

年次	平7年	12	13	14	15	16	17	18	19	20
性比	111.2	109.7	109.8	109.6	109.6	109.8	109.1	109.6	109.9	110.3

注：1 平成16年までは旧豊田市域の数値である。

各年10月1日現在

2 性比とは、女性100人に対する男性数である。

(7) 各種特性町名リスト (特性の強い10位)

(平成20年10月1日現在)

ア 人口の多い町、少ない町

順位	人口の多い町		人口の少ない町	
	町名	人口(人)	町名	人口(人)
1	若林東町	9,652	小滝野町	3
2	大林町	9,296	元町	4
3	保見ヶ丘	8,885	大蔵連町	6
4	花園町	8,301	牛地町、西新町、 椿立町	8
5	美里	7,643	川田町、落合町	10
6	西中山町	7,312	平岩町、山ノ中立町	11
7	五ヶ丘	7,205	雑敷町	13
8	井上町	6,025	漆畑町、北大野町	14
9	市木町	5,230	坪崎町	15
10	西岡町	5,018	安美京町	17

イ 無人の町

川端町、白浜町、砂町、田町、中島町、竜宮町、社町、三分山町

ウ 男性の多い町、女性の多い町、性比の高い町、性比の低い町

順位	男性の多い町		女性の多い町		性比の高い町		性比の低い町	
	町名	男人口	町名	女人口	町名	性比	町名	性比
1	大林町	5,804	若林東町	4,587	元町	400	百月町	38
2	若林東町	5,065	保見ヶ丘	4,283	トヨタ町	393	宮前町、小滝野町	50
3	保見ヶ丘	4,602	花園町	3,940	聖心町	235	漆畑町	56
4	花園町	4,361	美里	3,754	室口町	211	栃ノ沢町	60
5	美里	3,889	五ヶ丘	3,617	高丘新町、西岡町	210	雑敷町、北小田町	63
6	西中山町	3,763	西中山町	3,549	衣ヶ原、大蔵連町	200	旭八幡町	64
7	五ヶ丘	3,588	大林町	3,492	西萩平町	188	宮代町	65
8	西岡町	3,399	井上町	2,949	前田町	176	摺町	66
9	井上町	3,076	市木町	2,548	高野町	171	杉本町	70
10	田中町	2,909	青木町	2,268	牛地町	167	丸山町、押沢町	71

エ 人口密度の高い町、人口密度の低い町、人口増加率の高い町、世帯増加率の高い町

順位	人口密度の高い町		人口密度の低い町		人口増加率の高い町		世帯増加率の高い町	
	町名	密度 (人/K m ²)	町名	密度 (人/K m ²)	町名	増加率 (%)	町名	増加率 (%)
1	神明町	14,381	牛地町	1	川田町	100.0	川田町	150.0
2	保見ヶ丘	13,992	小滝野町	2	神明町	85.8	滝脇町	93.9
3	美和町	11,893	御内町	3	東渡合町	41.9	神明町	88.9
4	美里	9,712	怒田沢町	4	百月町	28.6	八幡町	50.0
5	御幸本町	9,700	大多賀町、坪崎町	5	上脇町	27.6	東渡合町	34.8
6	巴町	9,595	元町、山ノ中立町	7	八幡町	25.6	葛町	33.3
7	昭和町	9,174	大蔵連町、東大見町	8	浄水町	21.8	瑞穂町	27.6
8	桜町	8,977	万根町、梨野町	9	鴻ノ巣町	20.7	永覚町	26.6
9	竹生町	8,823	百月町	11	滝脇町	17.5	鴻ノ巣町	26.1
10	田中町	8,700	戸中町、阿蔵町、 宇連野町	12	牛地町	14.3	上脇町	24.0

B 用語等の説明

用語等の説明

統計数値は、その定義によって大きく変わります。基本的な統計である人口も、種々の定義、算出方法があります。本書は主に登録人口によっていますが、国勢調査によるもの、愛知県の推計によるものもあります。以下は、その定義、範囲、相違を示したものです。

(1) 対 象

- ア 国勢調査 調査時現在日本国内に住居を有する者。ただし、日本国内に駐在する外国外交団、領事団、軍隊、軍人、軍属を除く。
- イ 住民基本台帳 日本国内に住む日本人。ただし、天皇、皇族を除く。外国にある事業所に勤務するもので、あらかじめ在留期限が1年未満と定められている場合は対象に含まれる。

(2) 住所の決め方

- ア 国勢調査 ふだん住んでいる人を対象とし、当該住居者の主観的住居意思は配慮せず、もっぱら客観的居住の事実のみで、住所を決定する。

すでに3か月以上住んでいるか、あるいは3か月以上にわたって住もうと思っ
ている場所を住所とする。ただし、次のものについてはそれぞれ以下に述べる場所を
住所とする。

学校に在学している人

……通学のために宿泊している場所を住所とする。

病院または診療所に入院している人

……入院してからすでに3か月以上になる人は入院先、それ以外の人は、
3か月以上入院の見込の有無にかかわらず自宅を住所とする。

船舶に乗り組んでいる人

……陸上に住所を持っている人は、その場所を住所とする。陸上に住所を
持っていない人は、その船舶の滞泊している場所を住所とする。

自衛隊員

……営舎内居住者はその営舎を住所とする。自衛隊の船舶内の居住者は、
その船舶が籍を置く地方総監部の所在する場所を住所とする。

刑務所の収容者のうち死刑の確定した者および受刑者、少年刑務所または拘置所
収容者……その刑務所、拘置所、少年院または婦人補導院の所在する場所を住所
とする。

3か月以上にわたって住んでいるところ、または住もうと思っ
ているところがない人……調査時現在いた場所を住所とする。

- イ 住民基本台帳 客観的居住の事実を基礎とし、これに当該居住者の主観的居住意思を総合して
住所を決定する。

生活の本拠を住所とする。次のものについては、それぞれ以下に述べる場所を

住所とする。

進学のため郷里を離れて居住する学生・生徒

……原則としてその寮・下宿などの所在地を住所とする。

病院入院者

……病気療養のため他市町村の病院・療養所に入院中の者については、そのものが、特別の事情のある場合を除き、郷里を住所とする。

船 員

……家族の居住地を住所とする。船舶以外に本人に生活の中心となるところがないときは、航海が終われば通常帰港する主たる碇けい港の所在地を住所とする。

水上生活者

……船舶の主たる碇けい港の所在地を住所とする。

受 刑 者

……その人の自宅を住所とする。

海外渡航者

……外国にある事務所または事業所に勤務する者については、あらかじめ外国における在留期間が1年未満と定められているなど、日本国外への出張の程度を出ないと認められる場合は、家族の居住地を住所とする。その他の場合は、日本国外に住所があるものとする。

出 稼 人

……一時的な出稼人は、その家族の居住地を住所とする。

勤務のため家族と居住地を異にするもの

……勤務地を住所とする。

以上の定義から「常住していないのに住民基本台帳には記載されている人口」や「常住しているのに住民基本台帳には記載されていない人口」がでてきます。

(3) 国勢調査と住民基本台帳の世帯の定義と範囲の相違点

調査	内容	会社・官公庁・団体等の 独身寮・寄宿舍などに 住んでいる単身者		学校の学生寮 (学校管理の もの)の寮生	病院・療養所の入院患者 (3か月以上)や老人ホーム・ 児童保護施設・更生施設 などの入所者
		50年国調まで	55年国調より		
国勢調査	雇主と同世帯	棟ごとに 一世帯	ひとり 一世帯	まとめて 一世帯	まとめて一世帯
住民基本 台 帳	ひとり 一世帯	ひとり一世帯		ひとり 一世帯	入院患者については世帯はと らない。入所者についてはひとり 一世帯

上記の表により明らかなように、世帯のとり方が異なるため、時系列比較を行う時は注意してください。

(4) 愛知県による推計人口

最近の国勢調査およびこれに準ずる調査結果の概数値を基準とし、これにその後の「愛知県住

民異動調査（住民基本台帳および外国人登録法に基づく異動）」による1か月間の異動数を加除して求めています。

(5) 登録人口（外国人を含む）と国勢調査人口の比較 (単位：人)

区 分	昭和60年10月1日			平成2年10月1日			平成7年10月1日		
	国勢調査	登録人口	差	国勢調査	登録人口	差	国勢調査	登録人口	差
人 口	308,111	306,024	2,087	332,336	328,641	3,695	341,079	340,821	258
世帯数	100,863	99,754	1,109	113,273	109,814	3,459	118,549	117,831	718

区 分	平成12年10月1日			平成17年10月1日		
	国勢調査	登録人口	差	国勢調査	登録人口	差
人 口	351,101	350,282	819	412,141	411,137	1,004
世帯数	126,815	124,912	1,903	155,074	152,042	3,032

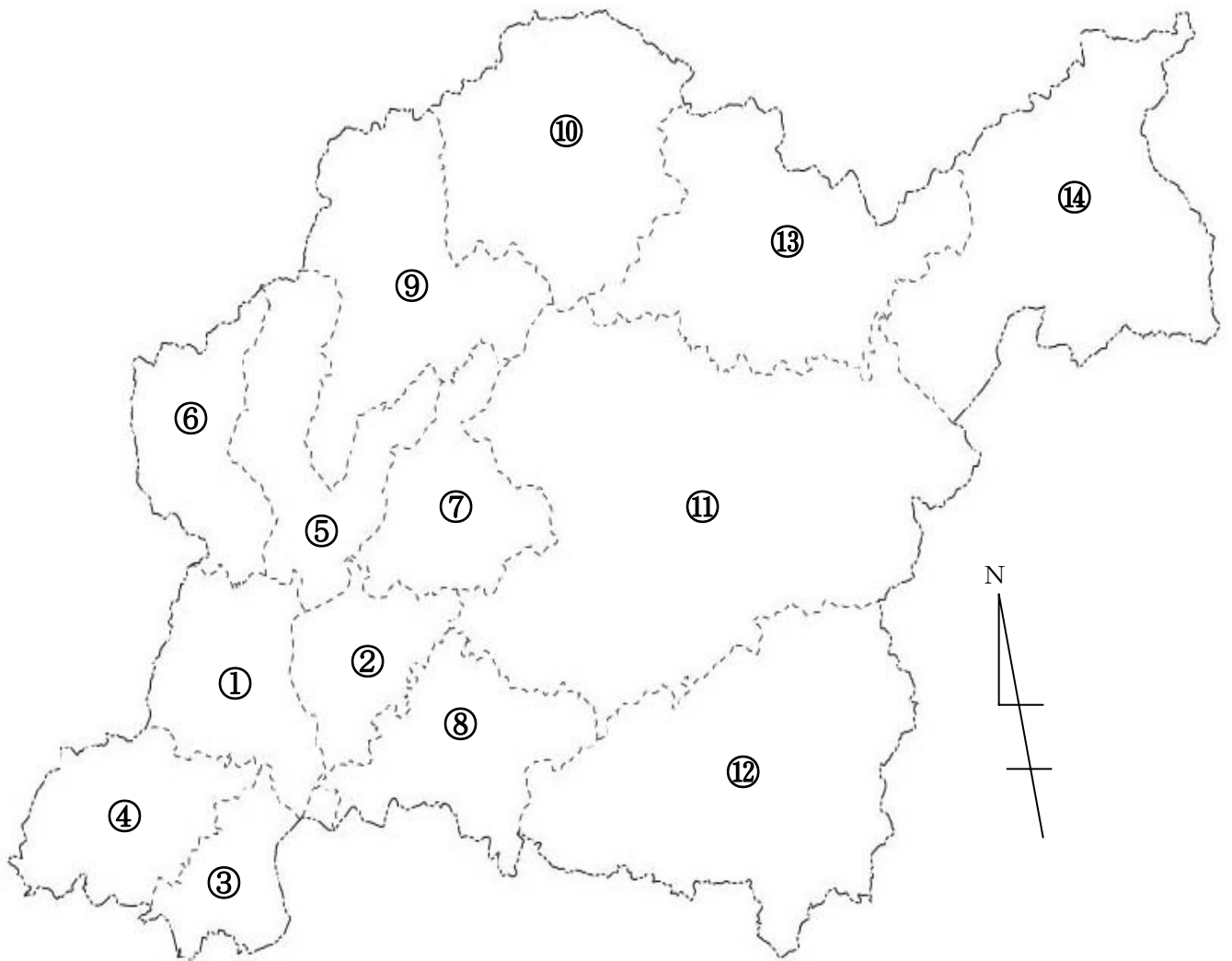
注：平成17年は合併後の新市域の数値である。

(6) その他の用語説明

- ア 性 比 女性100人に対する男性数
 イ 統計表上の符号 ー：皆無 …：不詳 △：負数 0：単位未満
 *：該当なし

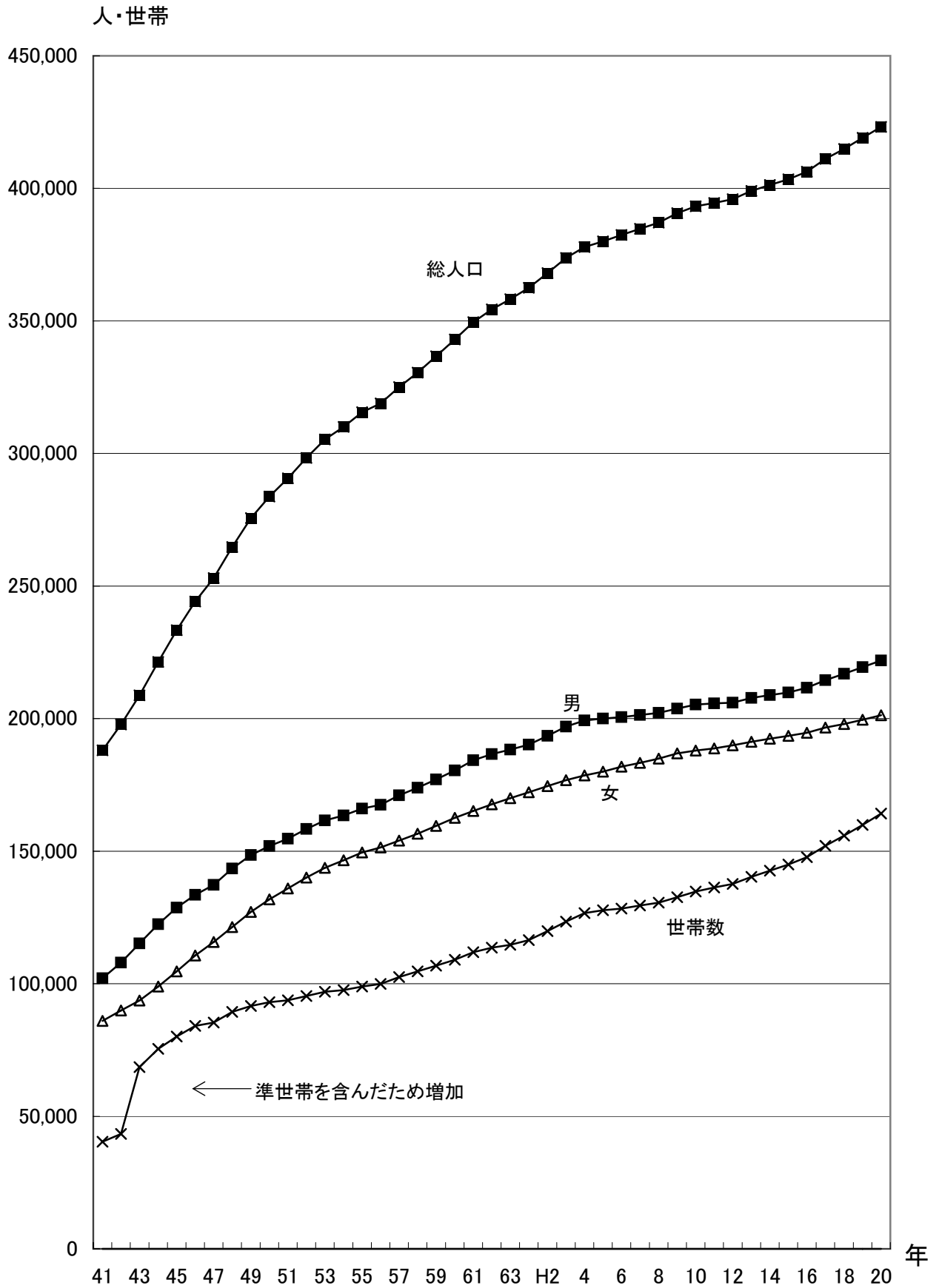
C グラフの部

C-1 地区区分・旧町村名

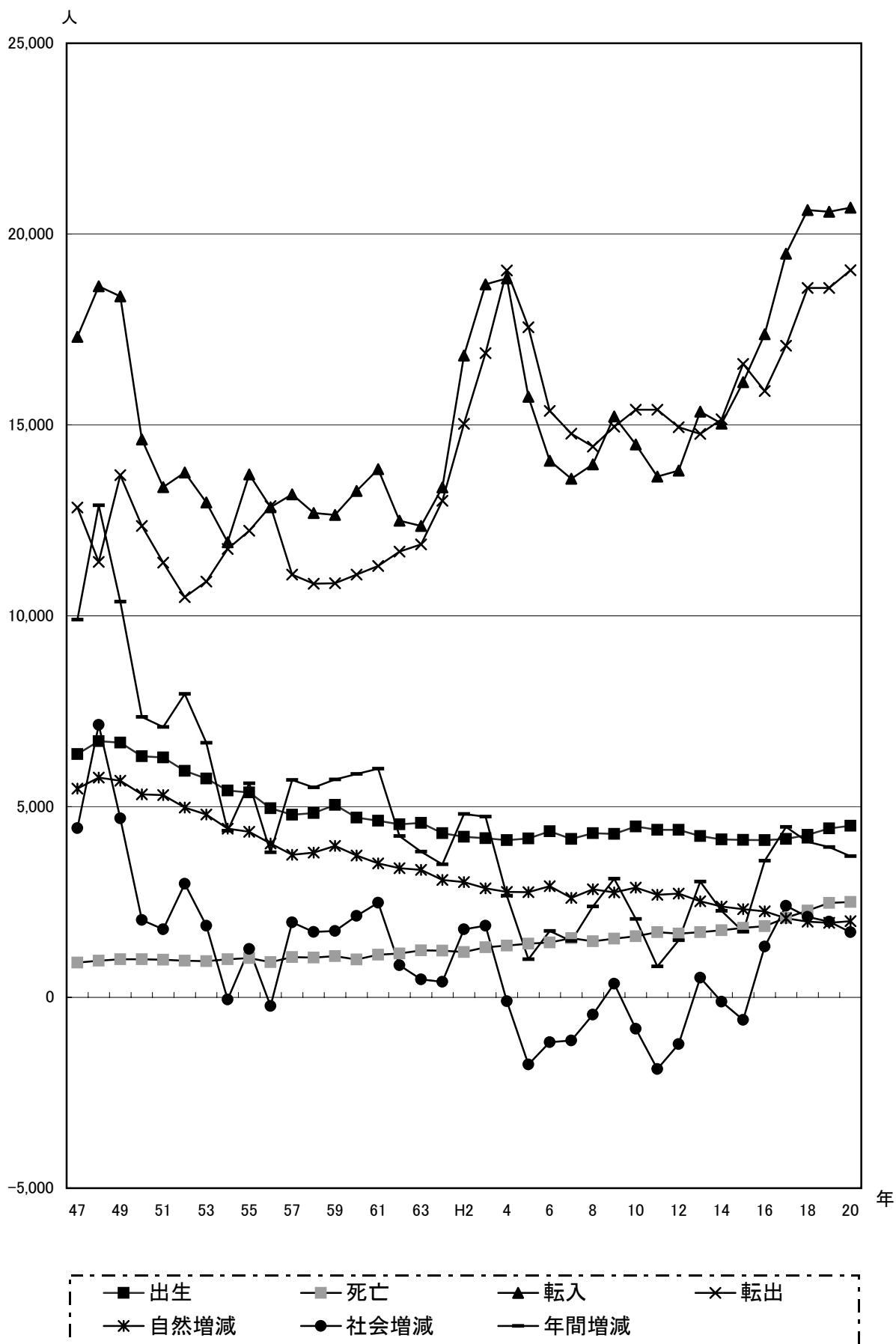


旧豊田市	①挙母地区 (旧挙母町)	昭和 26 年 3 月 1 日	市制施行
	②高橋地区 (旧高橋村)	昭和 31 年 9 月 30 日	合併
	③上郷地区 (旧上郷町)	昭和 39 年 3 月 1 日	合併
	④高岡地区 (旧高岡町)	昭和 40 年 9 月 1 日	合併
	⑤猿投 (中部) 地区	} 猿投地区 (旧猿投町)	} 昭和 42 年 4 月 1 日 合併
	⑥保見地区		
	⑦石野地区		
	⑧松平地区 (旧松平町)	昭和 45 年 4 月 1 日	合併
旧西加茂郡藤岡町	⑨藤岡地区	} 平成 17 年 4 月 1 日	} 合併
旧西加茂郡小原村	⑩小原地区		
旧東加茂郡足助町	⑪足助地区		
旧東加茂郡下山村	⑫下山地区		
旧東加茂郡旭町	⑬旭地区		
旧東加茂郡稲武町	⑭稲武地区		

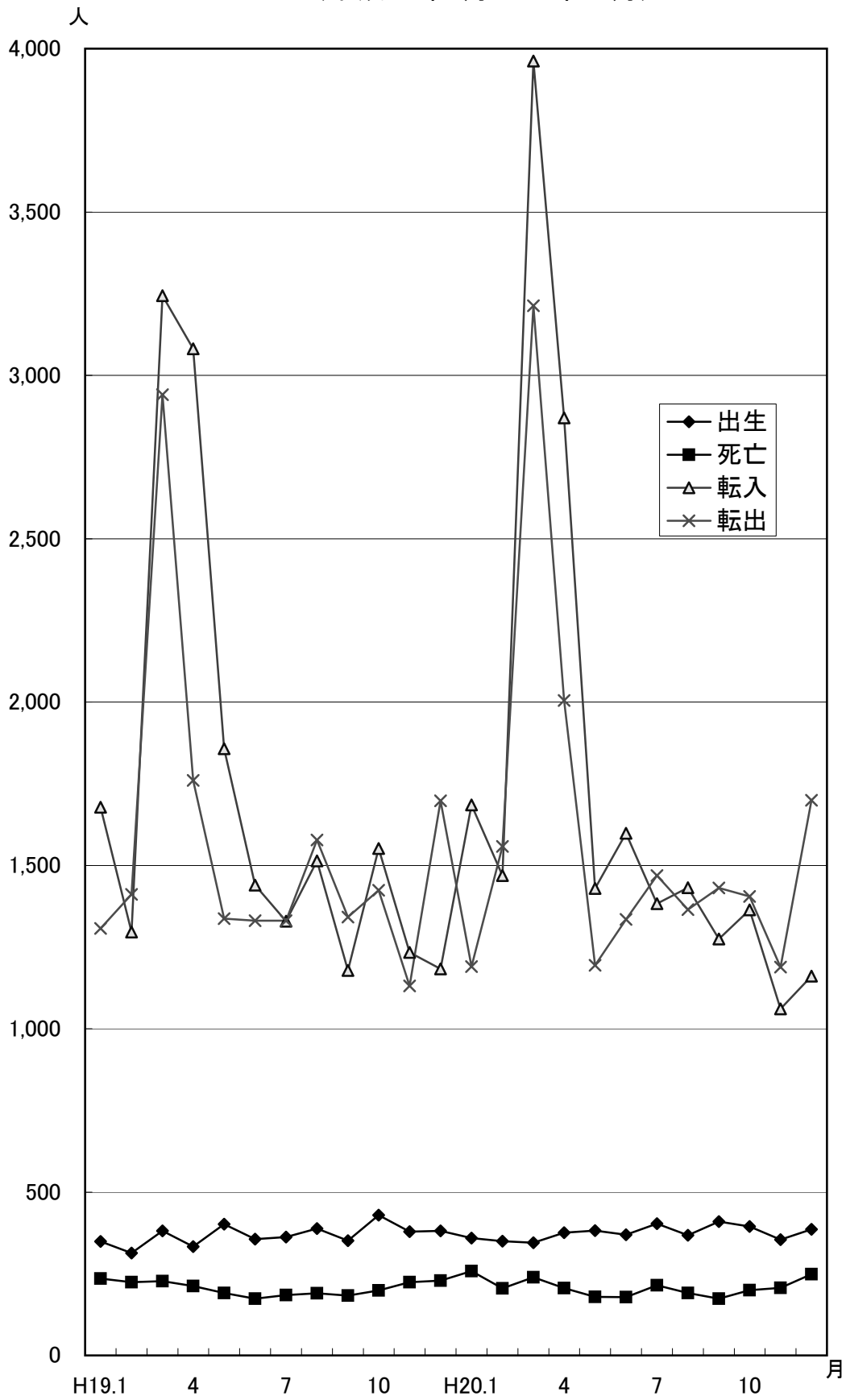
C-2 人口・世帯数の推移 <現在市域>



C-3 年間住民異動の推移



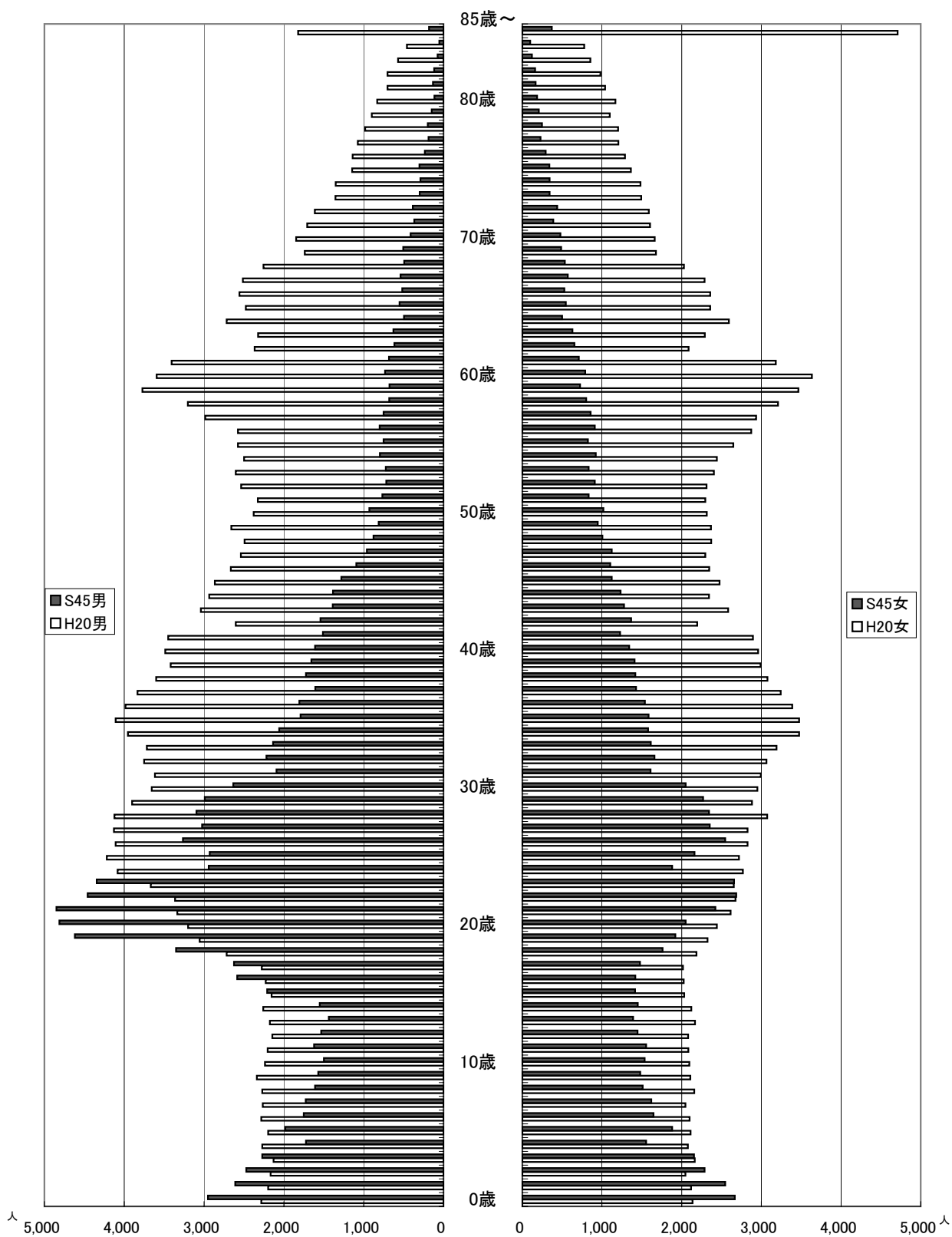
C-4 月間住民異動の推移
(平成19年1月～20年12月)



全市人口ピラミッド

男

女

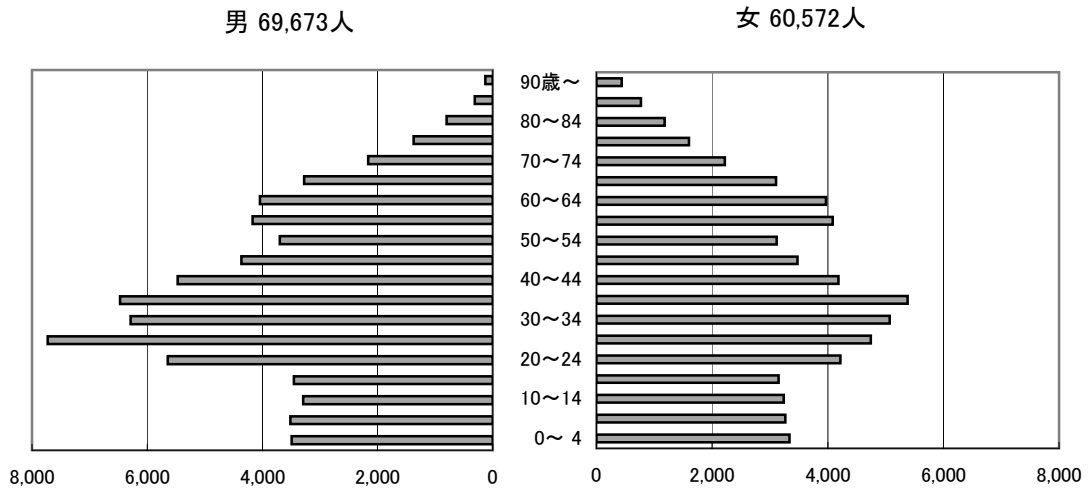


注:「S45」は、昭和45年10月1日の国勢調査人口、「H20」は、平成20年10月1日の登録人口。

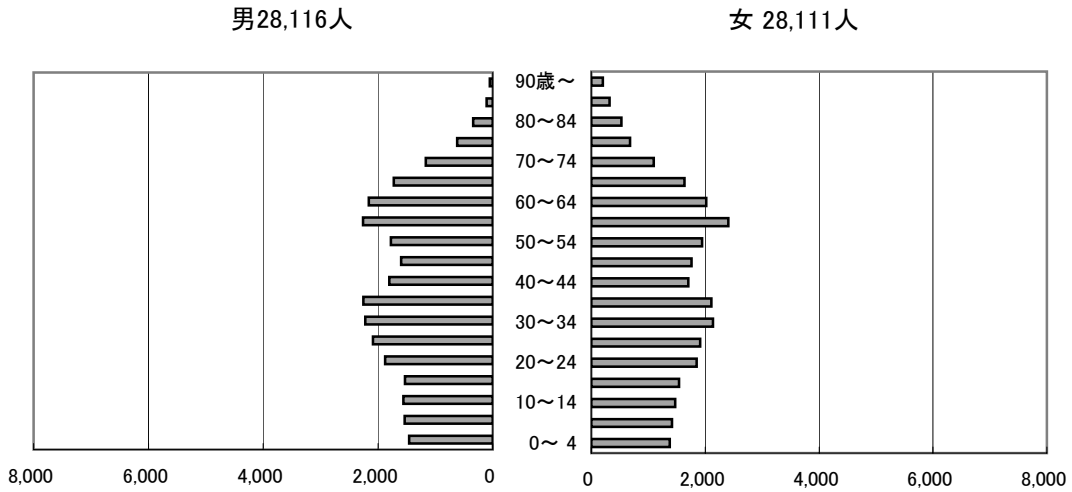
C-6 地区別人口ピラミッド(5歳階級)

平成20年10月1日現在

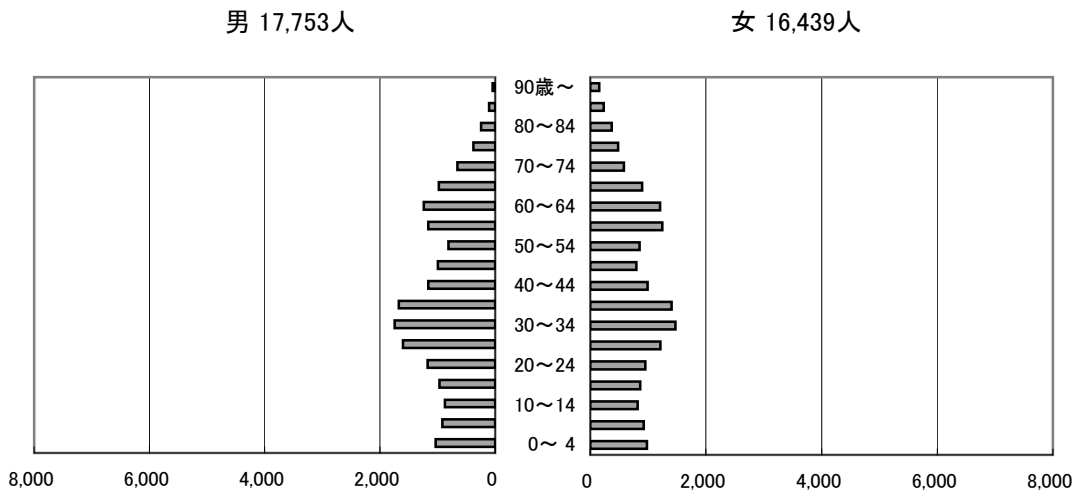
拳母地区



高橋地区



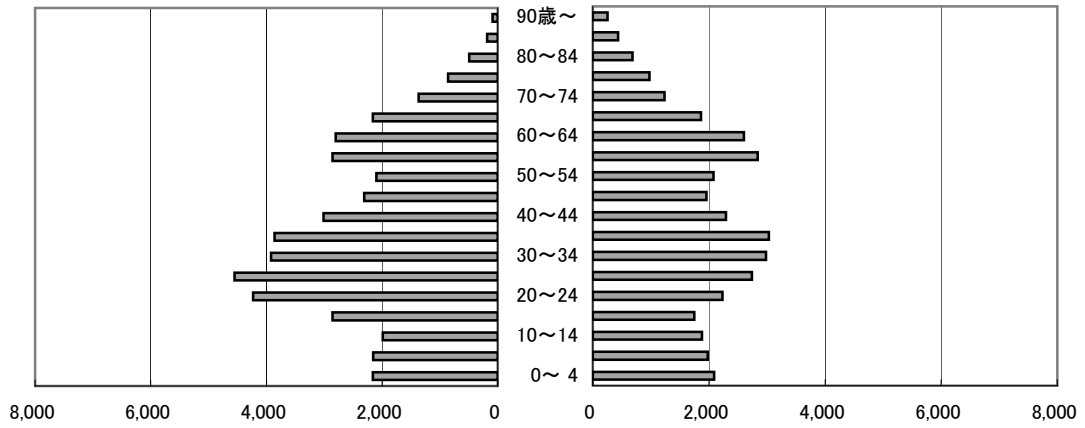
上郷地区



高岡地区

男 43,948人

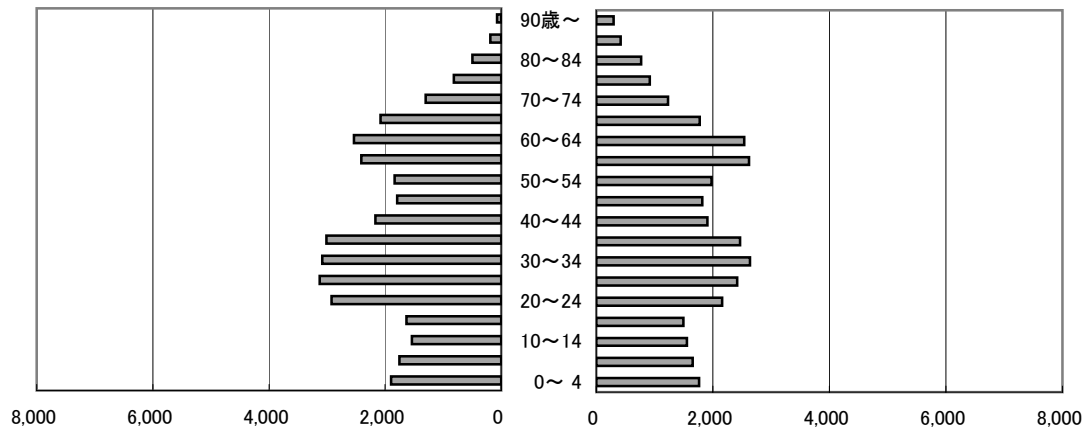
女 35,918人



猿投地区

男 34,670人

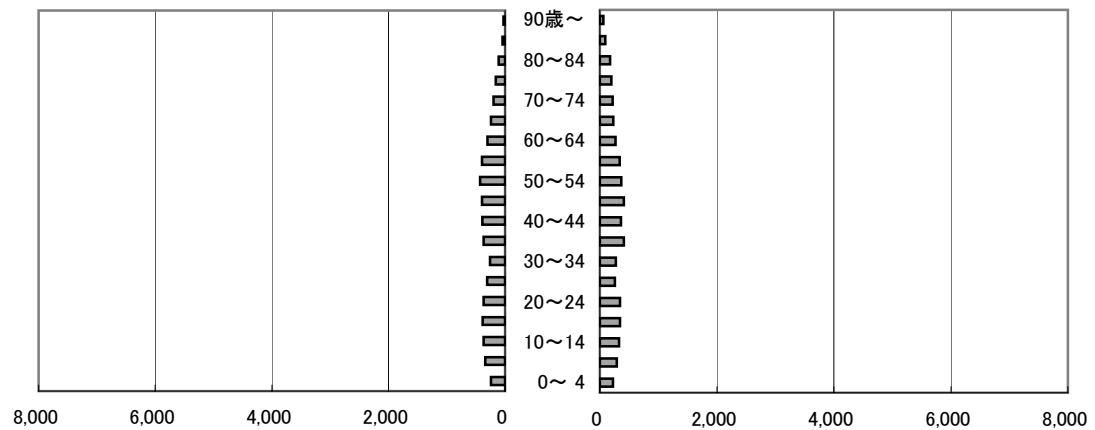
女 32,425人



松平地区

男 5,329人

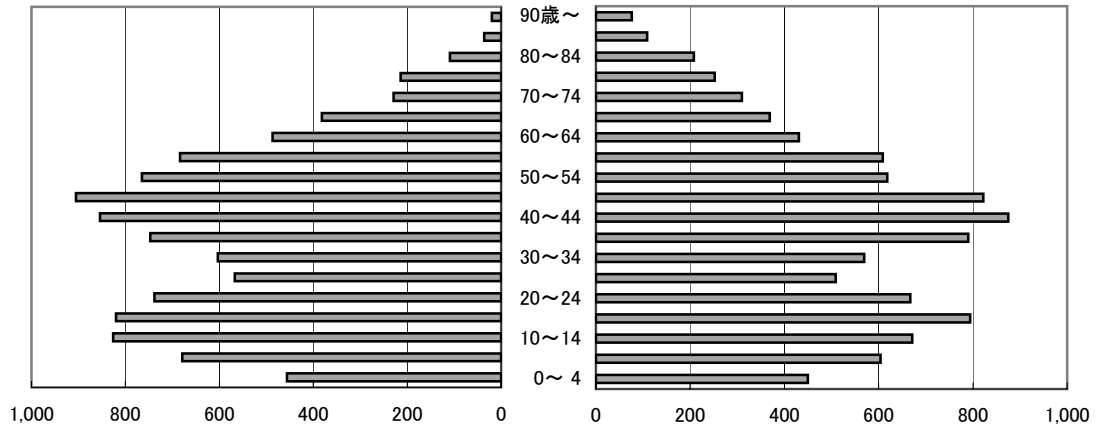
女 5,188人



藤岡地区

男 10,121人

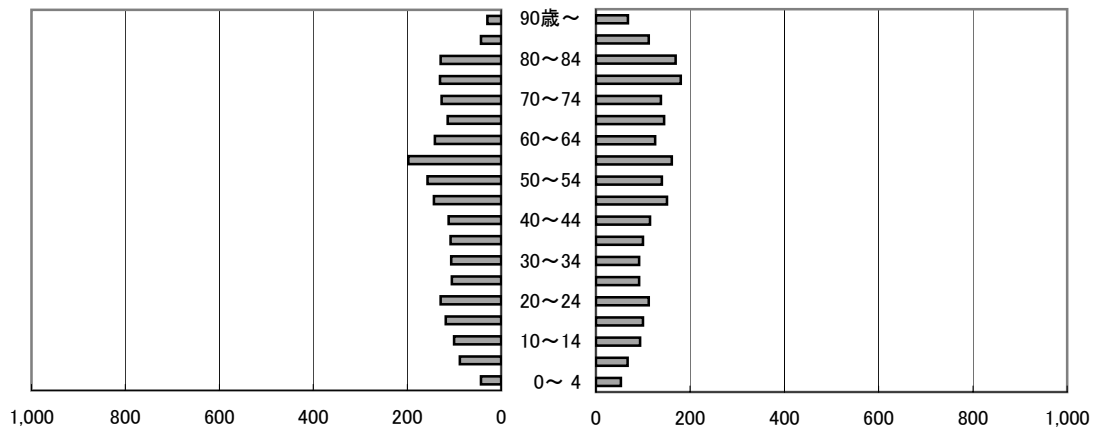
女 9,733人



小原地区

男 2,120人

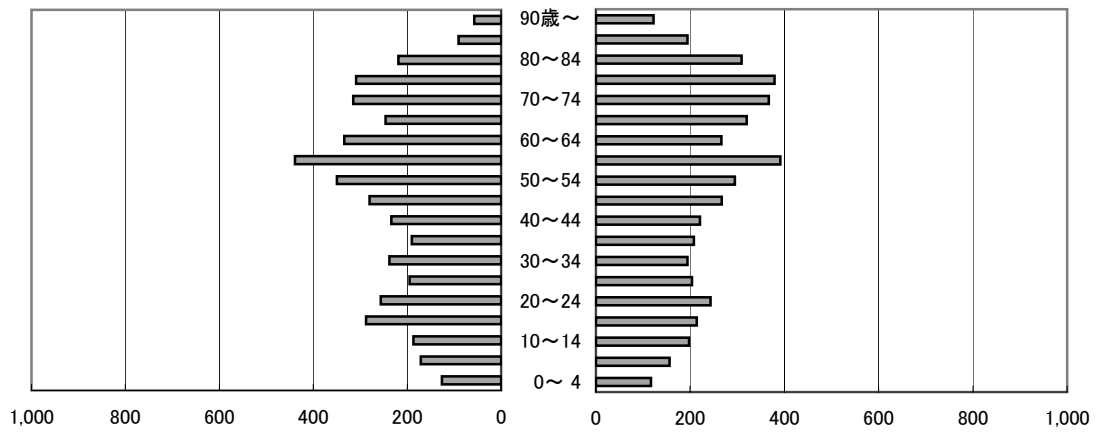
女 2,215人



足助地区

男 4,525人

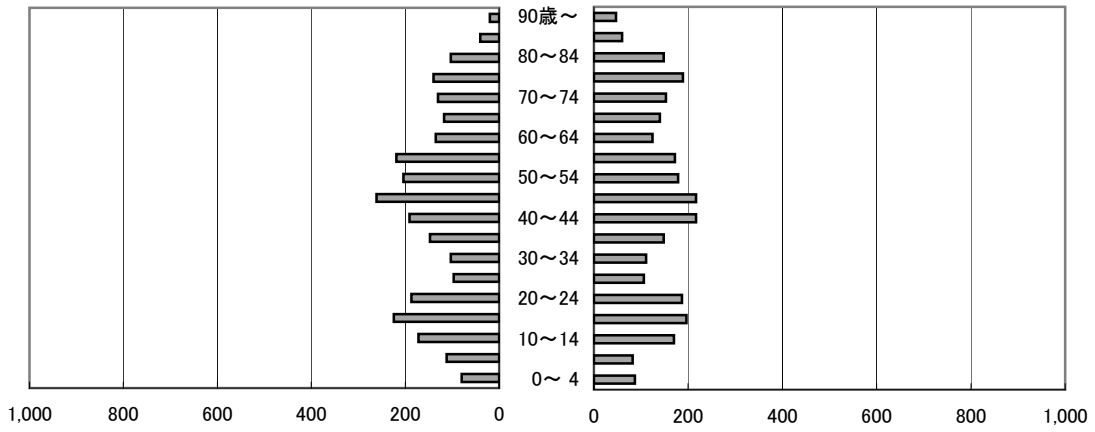
女 4,665人



下山地区

男 2,682人

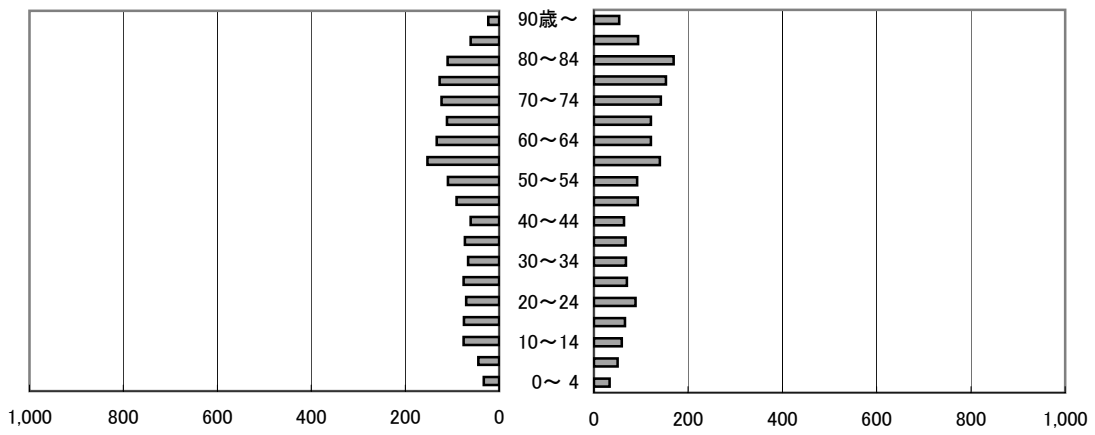
女 2,733人



旭地区

男 1,615人

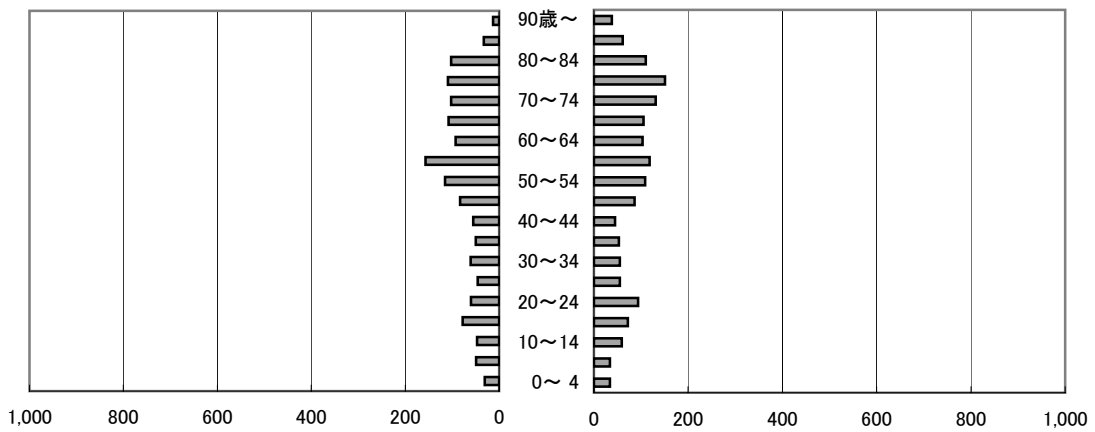
女 1,744人



稻武地区

男 1,392人

女 1,513人



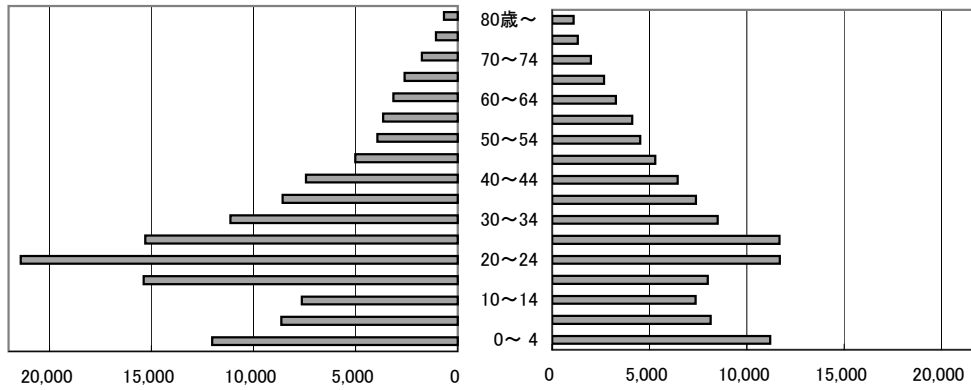
C-7 年次別人口ピラミッド(5歳階級)

各年10月1日現在

昭和45年

男 129,412人

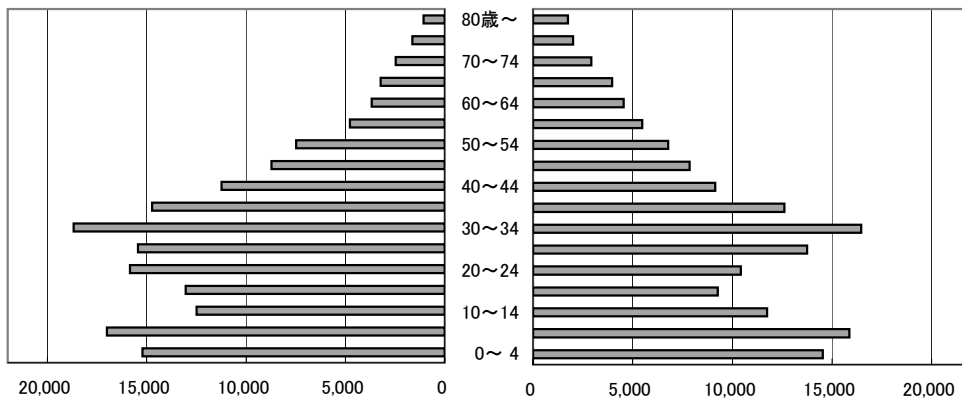
女 104,666人



昭和55年

男 166,708人

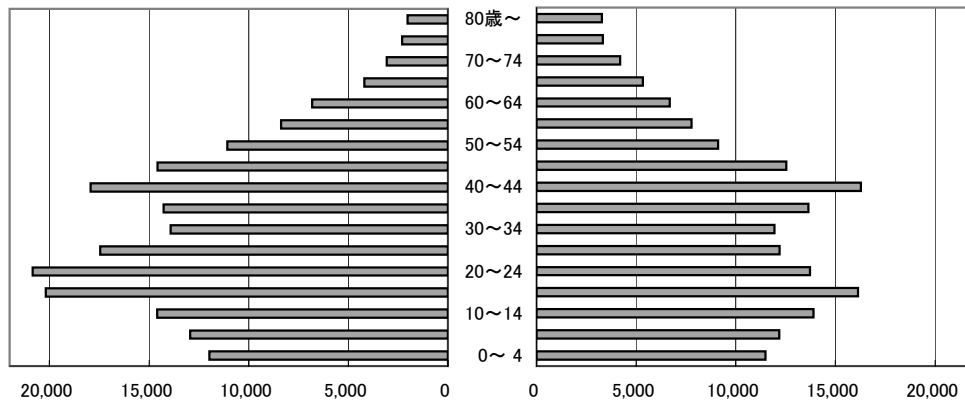
女 149,054人



平成2年

男 196,555人

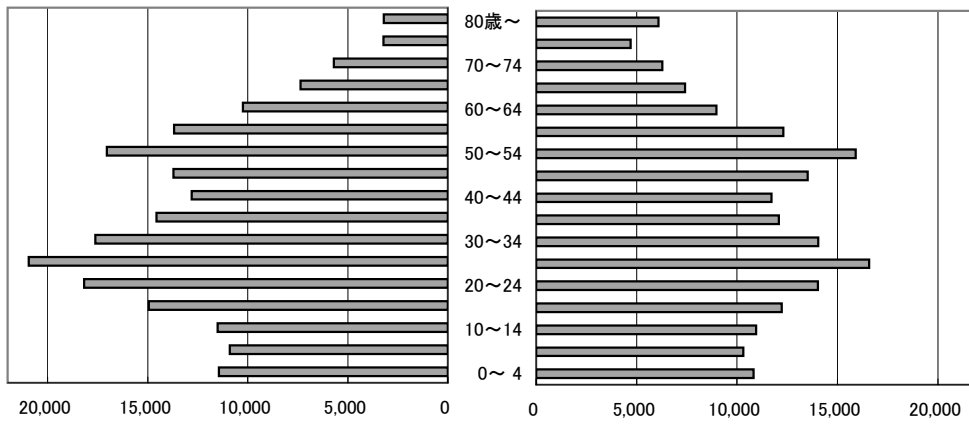
女 173,751人



平成12年

男 207,023人

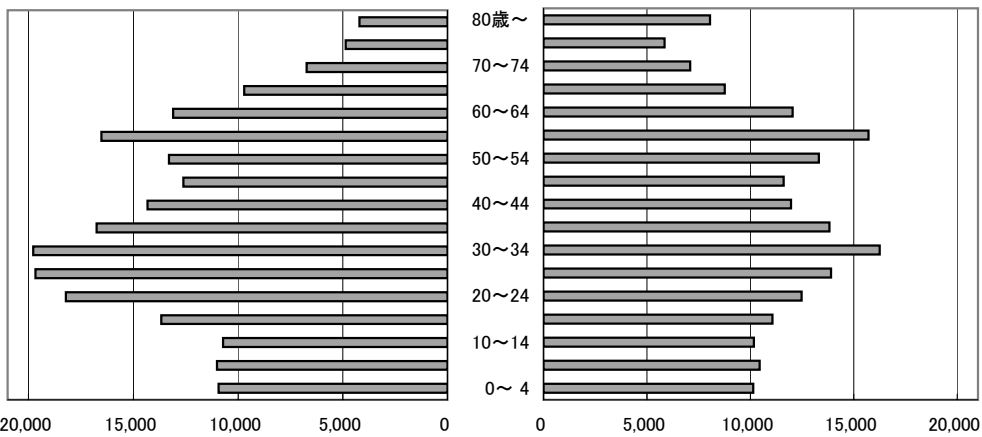
女 187,944人



平成17年

男 216,079人

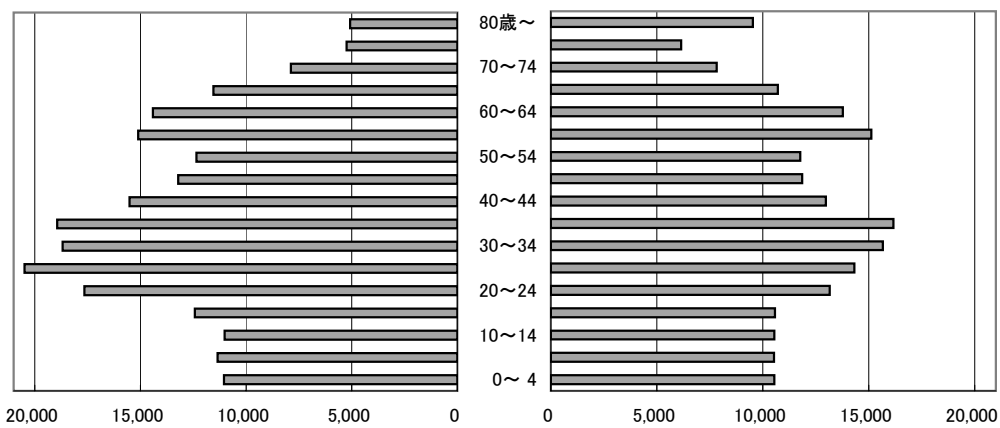
女 192,621人



平成20年

男 221,944人

女 201,256人



注：1 平成17年までは国勢調査人口である。年齢不詳は除く。
 2 平成20年は登録人口である。

D 全市・地区別の部

D-1 愛知県の人口・世帯数の推移(参考)

各年10月1日現在

年	人 口				増減率 (%)	世 帯		
	総人口 (人)	増 加 数 (人)		総世帯数 (世帯)		増 加 数 (世帯)	増加率 (%)	
		増減数	自然増減					社会増減
昭和 5	2,567,413	247,919	172,281	75,638	10.70	521,146	43,394	9.10
10	2,862,701	295,288	192,016	103,272	11.50	569,717	48,571	9.32
15	3,166,592	303,891	185,550	118,341	10.62	627,106	57,389	10.07
22	3,122,902	△ 43,690	253,429	△297,119	△ 1.4	649,184	22,078	3.52
25	3,390,585	267,683	199,911	67,772	8.57	680,837	31,653	4.88
30	3,769,209	378,624	212,413	166,211	11.17	748,928	68,091	10.00
35	4,206,313	437,104	189,056	248,048	11.60	896,622	147,694	19.72
36	4,308,387	102,074	44,741	57,333	2.43	935,986	39,364	4.39
37	4,419,201	110,814	48,657	62,157	2.57	979,297	43,311	4.63
38	4,539,689	120,488	56,907	63,581	2.73	1,024,865	45,568	4.65
39	4,674,058	134,369	61,103	73,266	2.96	1,075,208	50,343	4.91
40	4,798,653	124,595	69,583	55,012	2.67	1,126,554	51,346	4.78
41	4,887,768	89,115	50,928	38,187	1.86	1,174,967	48,413	4.30
42	5,008,004	120,236	75,160	45,076	2.46	1,226,487	51,520	4.38
43	5,124,202	116,198	78,577	37,621	2.32	1,277,245	50,758	4.14
44	5,249,622	125,420	82,970	42,450	2.45	1,329,005	51,760	4.05
45	5,386,163	136,541	84,480	52,061	2.60	1,383,184	54,179	4.08
46	5,517,601	131,438	91,746	39,692	2.44	1,447,675	64,491	4.66
47	5,634,551	116,950	94,780	22,170	2.12	1,497,178	49,503	3.42
48	5,751,617	117,066	95,443	21,623	2.08	1,541,584	44,406	2.97
49	5,851,020	99,403	91,893	7,510	1.73	1,581,652	40,068	2.60
50	5,923,569	72,549	84,207	△ 11,658	1.24	1,619,043	37,391	2.36
51	5,989,640	66,071	76,826	△ 10,755	1.12	1,649,104	30,061	1.86
52	6,055,848	66,208	71,412	△ 5,204	1.11	1,679,337	30,233	1.83
53	6,117,273	61,425	66,958	△ 5,533	1.01	1,708,229	28,892	1.72
54	6,172,192	54,919	62,720	△ 7,801	0.90	1,736,308	28,079	1.64
55	6,221,638	49,446	58,380	△ 8,934	0.80	1,878,100	141,792	8.17
56	6,265,276	43,638	53,990	△ 10,352	0.70	1,896,301	18,201	0.97
57	6,309,042	43,766	52,089	△ 8,323	0.70	1,915,078	18,777	0.99
58	6,353,587	44,545	51,107	△ 6,562	0.71	1,935,255	20,177	1.05
59	6,400,912	47,325	51,115	△ 3,790	0.74	1,957,634	22,379	1.16
60	6,455,172	54,260	48,929	5,331	0.85	1,985,108	27,474	1.40
61	6,509,115	53,943	43,921	10,022	0.84	2,020,046	34,938	1.76
62	6,560,200	51,085	44,209	6,876	0.78	2,054,089	34,043	1.69
63	6,602,011	41,811	39,865	1,946	0.64	2,087,739	33,650	1.64
平成 元年	6,643,180	41,169	36,270	4,899	0.62	2,124,802	37,063	1.78
2	6,690,603	47,423	34,035	13,388	0.71	2,174,110	49,308	2.32
3	6,743,901	53,298	32,767	20,531	0.80	2,223,300	49,190	2.26
4	6,787,861	43,960	33,324	10,636	0.65	2,265,349	42,049	1.89
5	6,816,516	28,655	30,685	△2,030	0.42	2,297,924	32,575	1.44
6	6,839,374	22,858	32,323	△9,465	0.34	2,324,636	26,712	1.16
7	6,868,336	28,962	30,999	△2,037	0.42	2,358,519	33,883	1.46
8	6,898,944	30,608	30,639	△ 31	0.45	2,394,436	35,917	1.52
9	6,937,846	38,902	31,581	7,321	0.56	2,434,516	40,080	1.67
10	6,976,843	38,997	32,004	6,993	0.56	2,475,005	40,489	1.66
11	7,007,127	30,284	29,282	1,002	0.43	2,510,057	35,052	1.42
12	7,043,300	36,173	29,487	6,686	0.52	2,548,219	38,162	1.52
13	7,082,313	39,013	28,269	10,744	0.55	2,586,390	38,171	1.50
14	7,119,364	37,051	26,496	10,555	0.52	2,624,828	38,438	1.49
15	7,157,692	38,328	22,955	15,373	0.54	2,664,176	39,348	1.50
16	7,199,988	42,296	22,397	19,899	0.59	2,706,548	42,372	1.59
17	7,254,704	54,716	17,563	37,153	0.76	2,758,637	52,089	1.92
18	7,296,527	41,823	16,892	24,931	0.58	2,810,714	52,077	1.89
19	7,351,713	55,186	18,620	36,566	0.76	2,867,885	57,171	2.03
20	7,398,327	46,614	17,143	29,471	0.63	2,919,484	51,599	1.80

注：1 総人口及び総世帯数は、昭和30年以前と昭和35、40、45、50、55、60、平成2、7、12、17の各年は国勢調査結果の確定値で、それ以外は愛知県人口動向調査による推計人口及び世帯数。

なお、昭和55年から世帯の定義を変更した。

2 増減数及び増減率は昭和30年以前は国勢調査期間、31年以降は各年間におけるもの。

3 自然増減数は、昭和30年以前は「愛知県衛生年報」の数値を用い、社会増減数は、総増減数から自然増減数を差し引いて求めたものである。

資料：愛知県県民生活部統計課

D-2 県内市町村別人口・世帯数(参考)

平成20年10月1日現在

市区町村名	世帯数	人口			性比 (男/女 ×100)	人口 密度 人/km ²	面積 km ²	1世帯 当たり 人員
		総数	男	女				
愛知県	2,919,484	7,398,327	3,721,034	3,677,293	101.2	1,433	5,163.43	2.53
市部計	2,673,509	6,718,631	3,378,353	3,340,278	101.1	1,631	4,119.00	2.51
郡部計	245,975	679,696	342,681	337,015	101.7	651	1,044.43	2.76
尾張地域	2,046,978	5,053,260	2,517,646	2,535,614	99.3	2,995	1,686.96	2.47
西三河地域	593,367	1,572,088	816,023	756,065	107.9	914	1,719.87	2.65
東三河地域	279,139	772,979	387,365	385,614	100.5	440	1,756.60	2.77
名古屋市	999,717	2,247,752	1,117,043	1,130,709	98.8	6,886	326.43	2.25
千種区	77,877	157,456	77,356	80,100	96.6	8,637	18.23	2.02
東区	36,717	71,909	34,775	37,134	93.6	9,339	7.70	1.96
北区	73,862	165,776	80,825	84,951	95.1	9,446	17.55	2.24
西区	64,097	143,964	71,697	72,267	99.2	8,047	17.89	2.25
中村区	66,334	134,603	67,522	67,081	100.7	8,253	16.31	2.03
中区	45,014	74,139	36,383	37,756	96.4	7,904	9.38	1.65
昭和区	52,546	105,416	52,678	52,738	99.9	9,636	10.94	2.01
瑞穂区	47,722	105,475	51,326	54,149	94.8	9,392	11.23	2.21
熱田区	29,380	63,954	31,721	32,233	98.4	7,866	8.13	2.18
中川区	90,792	220,276	109,670	110,606	99.2	6,877	32.03	2.43
港区	61,168	152,006	76,497	75,509	101.3	3,327	45.69	2.49
南区	61,748	142,379	72,664	69,715	104.2	7,713	18.46	2.31
守山区	65,180	165,140	82,025	83,115	98.7	4,858	33.99	2.53
緑区	85,670	225,796	112,174	113,622	98.7	5,967	37.84	2.64
名東区	70,528	159,606	78,348	81,258	96.4	8,210	19.44	2.26
天白区	71,082	159,857	81,382	78,475	103.7	7,394	21.62	2.25
豊橋市	140,673	378,102	190,100	188,002	101.1	1,447	261.35	2.69
岡崎市	140,277	373,608	189,411	184,197	102.8	965	387.24	2.66
一宮市	134,876	377,274	184,380	192,894	95.6	3,312	113.91	2.80
瀬戸市	50,404	132,747	65,888	66,859	98.5	1,189	111.61	2.63
半田市	44,567	118,571	59,382	59,189	100.3	2,510	47.24	2.66
春日井市	116,829	301,916	150,732	151,184	99.7	3,257	92.71	2.58
豊川市	57,709	161,527	80,695	80,832	99.8	1,072	150.71	2.80
津島市	23,368	65,765	31,943	33,822	94.4	2,622	25.08	2.81
碧南市	25,917	73,336	37,826	35,510	106.5	2,045	35.86	2.83
刈谷市	60,461	146,436	77,887	68,549	113.6	2,903	50.45	2.42
豊田市	166,959	424,204	225,748	198,456	113.8	462	918.47	2.54
安城市	66,198	177,794	91,354	86,440	105.7	2,067	86.01	2.69
西尾市	37,293	107,402	54,415	52,987	102.7	1,417	75.78	2.88
蒲郡市	28,825	82,339	40,381	41,958	96.2	1,449	56.81	2.86
犬山市	27,743	75,516	37,783	37,733	100.1	1,007	74.97	2.72
常滑市	20,255	53,723	26,346	27,377	96.2	966	55.63	2.65
江南市	36,122	100,403	49,303	51,100	96.5	3,328	30.17	2.78
小牧市	56,866	149,605	76,014	73,591	103.3	2,381	62.82	2.63
稲沢市	47,951	137,452	68,125	69,327	98.3	1,733	79.30	2.87
新城市	16,673	51,089	25,055	26,034	96.2	102	499.00	3.06

平成20年10月1日現在

市区町村名	世帯数	人 口			性比 (男/女 ×100)	人 口	密 度 面 積	1世帯 当たり 人 員
		総 数	男	女				
東海市	43,195	107,428	56,552	50,876	111.2	2,478	43.36	2.49
大府市	33,271	83,943	43,075	40,868	105.4	2,492	33.68	2.52
知多市	31,944	85,399	42,955	42,444	101.2	1,880	45.43	2.67
知立市	27,738	68,732	36,169	32,563	111.1	4,206	16.34	2.48
尾張旭市	30,411	79,809	39,187	40,622	96.5	3,795	21.03	2.62
高浜市	16,231	44,041	22,884	21,157	108.2	3,388	13.00	2.71
岩倉市	19,630	48,356	24,179	24,177	100.0	4,610	10.49	2.46
豊明市	26,731	69,453	34,978	34,475	101.5	2,996	23.18	2.60
日進市	32,441	82,165	41,462	40,703	101.9	2,354	34.90	2.53
田原市	23,226	66,767	34,960	31,807	109.9	354	188.81	2.87
愛西市	20,613	65,384	32,010	33,374	95.9	981	66.63	3.17
清須市	22,353	56,996	28,346	28,650	98.9	4,282	13.31	2.55
北名古屋	31,090	80,409	40,273	40,136	100.3	4,377	18.37	2.59
弥富市	14,952	43,188	21,512	21,676	99.2	883	48.92	2.89
愛知郡	36,632	91,672	46,462	45,210	102.8	2,317	39.57	2.50
東郷町	14,861	41,152	20,826	20,326	102.5	2,282	18.03	2.77
長久手町	21,771	50,520	25,636	24,884	103.0	2,345	21.54	2.32
西春日井郡	8,385	22,544	11,780	10,764	109.4	2,210	10.20	2.69
豊山町	5,634	14,197	7,273	6,924	105.0	2,294	6.19	2.52
春日町	2,751	8,347	4,507	3,840	117.4	2,082	4.01	3.03
丹羽郡	19,455	55,509	27,748	27,761	100.0	2,242	24.76	2.85
大口町	7,590	22,261	11,206	11,055	101.4	1,639	13.58	2.93
扶桑町	11,865	33,248	16,542	16,706	99.0	2,974	11.18	2.80
海部郡	57,867	157,216	78,570	78,646	99.9	2,319	67.80	2.72
七宝町	8,181	23,000	11,310	11,690	96.7	2,761	8.33	2.81
美和町	8,340	23,793	11,772	12,021	97.9	2,398	9.92	2.85
甚目寺町	14,728	39,616	19,985	19,631	101.8	4,242	9.34	2.69
大治町	10,906	29,310	14,860	14,450	102.8	4,448	6.59	2.69
蟹江町	14,407	36,966	18,372	18,594	98.8	3,330	11.10	2.57
飛島村	1,305	4,531	2,271	2,260	100.5	201	22.52	3.47
知多郡	59,310	163,065	81,618	81,447	100.2	986	165.46	2.75
阿久比町	8,323	24,841	12,197	12,644	96.5	1,038	23.94	2.98
東浦町	17,618	49,299	24,883	24,416	101.9	1,586	31.08	2.80
南知多町	7,195	21,037	10,179	10,858	93.7	550	38.24	2.92
美浜町	10,065	25,792	12,800	12,992	98.5	556	46.39	2.56
武豊町	16,109	42,096	21,559	20,537	105.0	1,631	25.81	2.61
幡豆郡	17,788	59,113	29,037	30,076	96.5	699	84.56	3.32
一色町	7,150	24,236	11,804	12,432	94.9	1,076	22.53	3.39
吉良町	6,852	22,409	11,139	11,270	98.8	623	35.98	3.27
幡豆町	3,786	12,468	6,094	6,374	95.6	479	26.05	3.29
額田郡	13,175	37,740	19,099	18,641	102.5	665	56.78	2.86
幸田町	13,175	37,740	19,099	18,641	102.5	665	56.78	2.86

平成20年10月1日現在

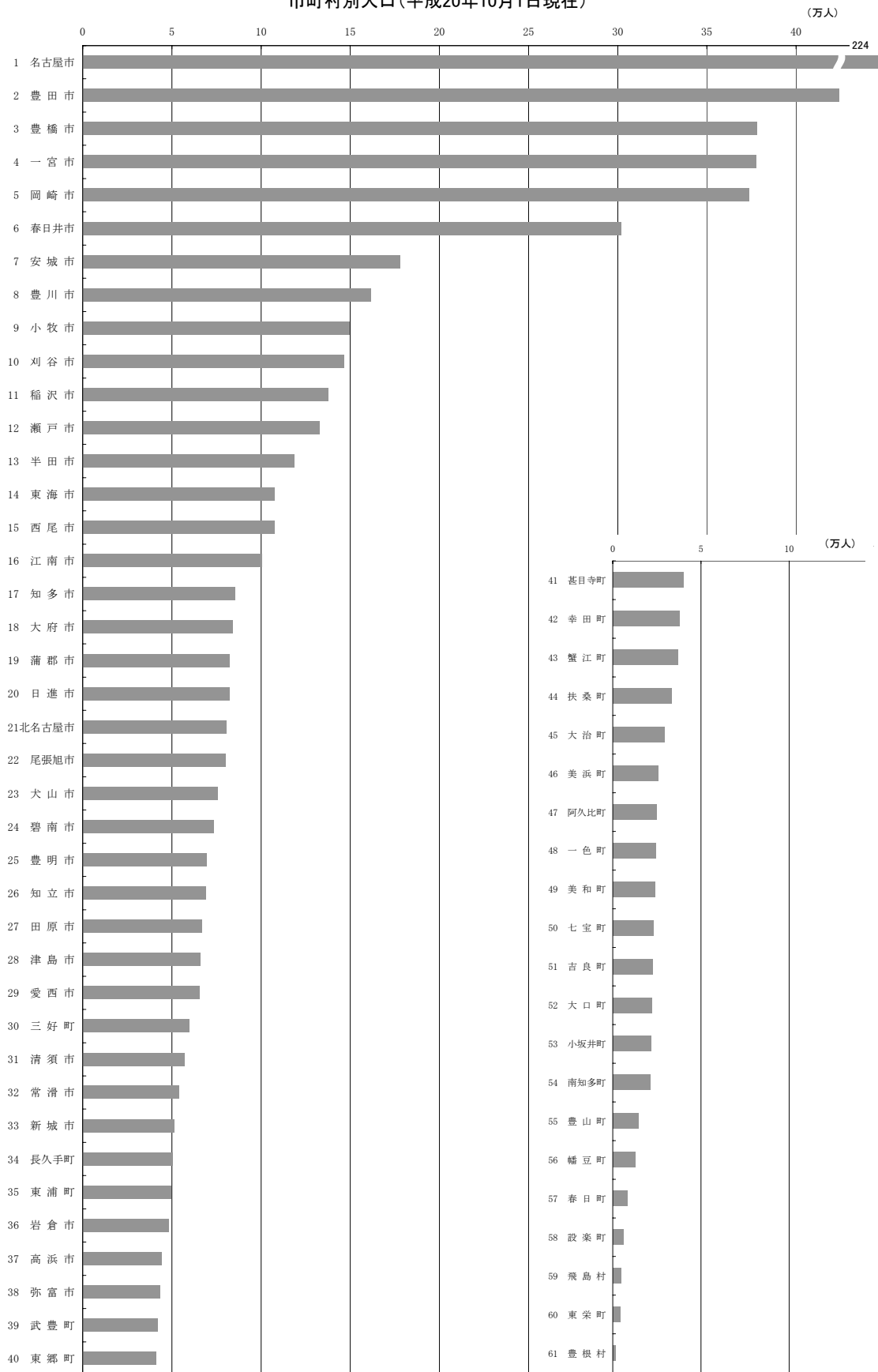
市区町村名	世帯数	人口			性比 (男/女 ×100)	人口	密度 面積	1世帯 当たり 人員
		総数	男	女				
西加茂郡	21,330	59,682	32,193	27,489	117.1	1,859	32.11	2.80
三好町	21,330	59,682	32,193	27,489	117.1	1,859	32.11	2.80
北設楽郡	4,501	11,328	5,369	5,959	90.1	20	553.27	2.52
設楽町	2,290	5,968	2,886	3,082	93.6	22	273.96	2.61
東栄町	1,631	3,990	1,843	2,147	85.8	32	123.40	2.45
豊根村	580	1,370	640	730	87.7	9	155.91	2.36
宝飯郡	7,532	21,827	10,805	11,022	98.0	2,200	9.92	2.90
小坂井町	7,532	21,827	10,805	11,022	98.0	2,200	9.92	2.90

注：人口及び世帯数は、愛知県人口動向調査による推計人口である。

- ・面積は、「平成19年全国都道府県市区町村別面積調」（国土交通省国土地理院等）による。
- ・愛知県の面積は、県内の市部、郡部の各面積によるものであり、名古屋港口（通称ポートアイランド）は、行政面積に含まれていない。（1.14平方キロメートル）
- ・豊川市については、平成20年1月15日に合併した豊川市、音羽町及び御津町の合算値。
- ・弥富市については、昭和62年10月1日現在のものに平成元年増加分（2.3平方キロメートル）、木曾岬干拓（0.81平方キロメートル）、平成10年増加分（0.3平方キロメートル）を加えたもの。
- ・名古屋市、豊明市及び長久手町については、平成3年10月1日現在のものに新たに埋立、境界の変更等によって増減した分を加えたもの。

資料：愛知県県民生活部統計課

市町村別人口(平成20年10月1日現在)



D-3 人口・世帯数の推移

(1) 現在市域

各年10月1日現在

		現 在 市 域						対前年人口 増加率 (%)
		面 積 (h a)	人 口 (人)			世帯数 (世帯)	人口密度 (人/k m ²)	
			総 数	男	女			
大正 昭和	14年	91,764	98,732	49,716	49,016	20,425	108	…
	5年	〃	101,223	50,782	50,441	20,453	110	…
	10	〃	104,498	52,638	51,860	20,885	114	…
	15	〃	111,572	56,453	55,119	21,779	122	…
	22	〃	144,178	70,639	73,539	27,663	157	…
	25	〃	149,477	73,996	75,481	27,908	163	…
	30	91,820	148,414	73,162	75,252	28,115	162	…
	31	〃	149,207	73,579	75,628	28,640	162	…
	32	〃	149,799	74,044	75,755	28,905	163	0.40
	33	〃	149,936	73,985	75,951	29,048	163	0.09
34	〃	151,028	74,637	76,391	29,371	164	0.73	
35	〃	151,632	76,121	75,511	30,626	165	…	
36	〃	157,841	79,998	77,843	30,880	172	4.51	
37	〃	160,717	82,163	78,554	31,986	175	1.82	
38	〃	166,778	87,064	79,714	33,369	182	3.77	
39	〃	172,554	91,798	80,756	35,008	188	3.46	
40	〃	177,791	95,240	82,551	38,409	194	…	
41	〃	188,023	102,040	85,983	40,361	205	8.96	
42	〃	197,828	107,939	89,889	43,329	215	5.21	
43	〃	208,819	115,172	93,647	68,524	227	5.56	
44	〃	221,400	122,420	98,980	75,419	241	6.02	
45	〃	233,350 (234,078)	128,701 (129,412)	104,649 (104,666)	80,057 (55,691)	254 (255)	5.40	
46	〃	244,139	133,519	110,620	84,118	266	4.62	
47	〃	252,984	137,267	115,717	85,315	276	3.62	
48	〃	264,768	143,441	121,327	89,416	288	4.66	
49	〃	275,612	148,525	127,087	91,619	300	4.10	
50	〃	283,774 (283,412)	151,928 (152,087)	131,846 (131,325)	93,029 (72,122)	309 (309)	2.96	
51	〃	290,673	154,697	135,976	93,732	317	2.43	
52	〃	298,370	158,331	140,039	95,322	325	2.65	
53	〃	305,318	161,588	143,730	96,948	333	2.33	
54	〃	309,997	163,437	146,560	97,584	338	1.53	
55	〃	315,544 (315,871)	166,052 (166,790)	149,492 (149,081)	98,932 (99,883)	344 (344)	1.79	
56	〃	318,928	167,528	151,400	99,891	347	1.07	
57	〃	325,085	171,063	154,022	102,547	354	1.93	
58	〃	330,518	173,924	156,594	104,637	360	1.67	
59	〃	336,653	177,090	159,563	106,773	367	1.86	
60	〃	342,987 (344,105)	180,436 (181,929)	162,551 (162,176)	109,001 (110,049)	374 (375)	1.88	
61	〃	349,531	184,324	165,207	111,910	381	1.91	
62	〃	354,361	186,655	167,706	113,600	386	1.38	
63	〃	358,254	188,295	169,959	114,644	390	1.10	
平成 元年	1	91,879	362,487	190,225	172,262	116,424	395	1.18
	2	〃	368,039 (370,858)	193,516 (196,984)	174,523 (173,874)	119,877 (123,428)	401 (404)	1.53
	3	〃	373,722	196,949	176,773	123,450	407	1.54
	4	91,848	377,849	199,310	178,539	126,620	411	1.10
	5	91,847	379,978	199,978	180,000	127,694	414	0.56

(1) 現在市域 (続き)

各年10月1日現在

	現 在 市 域						
	面 積 (h a)	人 口 (人)			世帯数 (世帯)	人口密度 (人/k m ²)	対前年人口 増加率 (%)
		総 数	男	女			
6	91,847	382,454	200,578	181,876	128,343	416	0.65
7	〃	384,717 (383,800)	201,369 (201,468)	183,348 (182,332)	129,546 (130,090)	419 (418)	0.59
8	〃	387,092	202,138	184,954	130,590	421	0.62
9	〃	390,654	203,742	186,912	132,627	425	0.92
10	〃	393,206	205,284	187,922	134,791	428	0.65
11	〃	394,529	205,747	188,782	136,326	430	0.34
12	〃	395,946 (395,224)	206,034 (207,222)	189,912 (188,002)	137,653 (139,330)	431 (430)	0.36
13	〃	399,025	207,759	191,266	140,279	434	0.78
14	〃	401,265	208,826	192,439	142,649	437	0.56
15	〃	403,405	209,892	193,513	144,940	439	0.53
16	〃	406,307	211,630	194,677	147,715	442	0.72
17	〃	411,137 (412,141)	214,482 (218,286)	196,655 (193,855)	152,042 (155,074)	448 (449)	1.19
18	〃	414,839	216,909	197,930	155,883	452	0.90
19	〃	419,055	219,451	199,604	159,920	456	1.02
20	〃	423,200	221,944	201,256	164,140	461	0.99

- 注：1 昭和31～33年の世帯数は、昭和33～34年の世帯数の平均増加率による推計値である。
2 昭和40年以前で国勢調査の行われた年次については国勢調査人口であり、その他は登録人口である。
3 昭和40年以降の登録人口については、外国人登録を含む。
4 昭和43年以降の世帯数については、準世帯を含む。
5 () 内は国勢調査人口である。
6 平成4年の面積変更は、建設省国土地理院が平成4年10月1日に公表した全国都道府県市区町村別面積調に基づく修正である。
7 平成5年の面積変更は、建設省国土地理院が平成5年10月1日に公表した全国都道府県市区町村別面積調に基づく修正である。
8 藤岡町 昭和31年人口・世帯数、
小原村 昭和31年人口・世帯数、昭和32・33年世帯数、
下山村 昭和31年人口・世帯数、昭和32・33年世帯数、
稲武町 昭和31・32年人口・世帯数については、対前年増加率による推計値である。

D-3 人口・世帯数の推移(続き)

(2) 当時区域

各年10月1日現在

	当 時 市 域						備 考
	面 積 (h a)	人 口 (人)			世帯数 (世帯)	人口密度 (人/k m ²)	
		総 数	男	女			
大正 元年	3,865	10,502	5,246	5,256	2,073	272	
5	"	12,239	6,081	6,158	2,294	317	
9	"	11,924	5,993	5,931	2,572	309	第1回国勢調査
14	"	12,689	6,312	6,377	2,685	328	第2回 "
昭和 5年	"	13,944	6,799	7,145	2,846	361	第3回 "
10	"	14,256	6,940	7,316	2,945	369	第4回 "
15	"	20,629	10,332	10,297	4,209	534	第5回 "
20	"	28,853	13,727	15,126	5,915	747	
22	"	30,564	15,038	15,526	6,304	791	第6回 "
25	"	31,996	15,878	16,118	6,473	828	第7回 "
30	"	34,010	16,712	17,298	6,975	880	第8回 "
31	6,764	41,939	20,685	21,254	8,278	620	高橋村を合併
32	"	42,663	21,149	21,514	8,563	631	
33	"	43,226	21,341	21,885	8,605	639	
34	"	44,290	22,029	22,261	9,305	655	豊田市となる
35	"	46,822	24,001	22,821	10,025	692	第9回国勢調査
36	"	50,442	26,677	23,765	10,214	746	
37	"	52,418	27,809	24,609	11,112	775	
38	"	57,356	31,501	25,855	12,192	848	
39	8,929	75,326	41,943	33,383	15,946	844	上郷町を合併
40	12,826	107,455	60,562	46,893	23,463	838	高岡町を合併 第10回国勢調査
41	"	116,330	67,082	49,248	25,372	907	
42	24,585	149,747	84,608	65,139	33,021	609	猿投町を合併
43	"	162,371	92,428	69,943	36,205	660	
44	"	175,842	100,110	75,732	40,489	715	
45	28,969	197,193	111,364	85,829	46,938	681	松平町を合併 第11回国勢調査
46	"	206,615	115,164	91,451	75,281	713	
47	"	216,153	119,238	96,915	76,543	746	
48	"	228,385	125,617	102,768	80,660	788	
49	"	239,424	130,743	108,681	82,838	827	
50	"	248,774	135,167	113,607	63,561	859	第12回国勢調査
51	"	254,561	136,910	117,651	84,949	879	
52	"	262,231	140,562	121,669	86,485	905	
53	"	269,293	143,880	125,413	88,104	930	
54	"	274,202	145,826	128,376	88,746	947	
55	"	281,608	150,018	131,590	91,150	972	第13回国勢調査
56	"	283,425	150,029	133,396	91,099	978	
57	"	289,338	153,418	135,920	93,649	999	
58	"	294,478	156,110	138,368	95,629	1,017	
59	"	300,355	159,162	141,193	97,694	1,037	
60	"	308,111	164,226	143,885	100,863	1,064	第14回国勢調査
61	"	312,135	165,813	146,322	102,524	1,078	
62	"	316,524	167,975	148,549	104,100	1,093	
63	"	320,025	169,417	150,608	105,030	1,105	
平成 元年	29,010	323,785	171,092	152,693	106,605	1,118	
2	"	332,336	177,926	154,410	113,327	1,146	第15回国勢調査
3	"	333,427	176,973	156,454	113,107	1,149	
4	29,012	336,928	179,001	157,927	115,973	1,161	
5	29,011	337,757	179,018	158,739	116,684	1,164	

(2) 当時区域 (続き)

各年10月1日現在

	当 時 市 域						備 考	
	面 積 (h a)	人 口 (人)			世帯数 (世帯)	人口密度 (人/k m ²)		
		総 数	男	女				
6	29,011	339,272	179,106	160,166	116,965	1,169	第16回国勢調査	
7	"	341,079	180,216	160,863	118,549	1,176		
8	"	342,623	180,008	162,615	118,642	1,181		
9	"	345,832	181,427	164,405	120,479	1,192		
10	"	348,132	182,807	165,325	122,473	1,200		
11	"	349,202	183,157	166,045	123,842	1,204		
12	"	351,101	185,197	165,904	126,815	1,210		第17回国勢調査
13	"	353,314	184,873	168,441	127,359	1,218		
14	"	355,711	186,000	169,711	129,622	1,226		
15	"	357,826	187,096	170,730	131,703	1,233		
16	"	360,698	188,756	171,942	134,321	1,243		
平成 17	91,847	412,141	218,286	193,855	155,074	449		藤岡町・小原村・ 足助町・下山村・ 旭町・稲武町を合併 第18回国勢調査 (現在市域と同じ)

注: 1 国勢調査の行われた年次については国勢調査人口で、他の年次は登録人口である。

2 昭和40年以降の登録人口は外国人登録人口を含む。

D-4 地区別人口・世帯数の推移

各年10月1日現在

年	地 区	人 口 (人)			世帯数 (世帯)	人口密度 (人/k m ²)	人口増加率 (年平均%)
		総 数	男	女			
大 正 9 年	総 数	99,664	50,104	49,560	20,475	109	△ 0.6
	挙 母 町	11,924	5,993	5,931	2,572	304	△ 0.5
	高 橋 村	5,946	2,958	2,988	1,193	209	1.0
	上 郷 村	7,059	3,531	3,528	1,469	328	△ 1.8
	高 岡 村	9,398	4,712	4,686	1,934	241	△ 0.3
	猿 投 村	5,940	3,034	2,906	1,240	128	△ 0.6
	保 見 村	3,617	1,847	1,770	770	104	0.1
	石 野 村	3,768	1,893	1,875	795	103	△ 1.1
	松 平 村	6,336	3,129	3,207	1,320	145	△ 0.4
	藤 岡 村	5,100	2,567	2,533	1,116	78	…
	小 原 村	7,354	3,744	3,610	1,486	99	…
	足 助 町	3,252	1,612	1,640	737	601	…
	阿 摺 村	3,558	1,781	1,777	732	79	…
	賀 茂 村	3,922	2,000	1,922	762	41	…
	盛 岡 村	3,590	1,834	1,756	754	80	…
	東加茂郡下山村	5,060	2,524	2,536	1,037	46	…
	額田郡下山村の一部	538	272	266	…	113	…
	旭 村	6,356	3,219	3,137	1,225	77	…
	三 濃 村	2,037	1,018	1,019	403	165	…
	稻 橋 村	2,341	1,195	1,146	453	39	…
武 節 村	2,568	1,241	1,327	477	66	…	
昭 和 5 年	総 数	101,223	50,782	50,441	20,453	110	0.4
	挙 母 町	13,944	6,799	7,145	2,846	355	1.6
	高 橋 村	5,814	2,850	2,964	1,170	204	△ 0.2
	上 郷 村	6,911	3,416	3,495	1,398	321	△ 0.2
	高 岡 村	10,093	5,074	5,019	1,998	259	0.7
	猿 投 村	6,247	3,255	2,992	1,318	135	0.5
	保 見 村	3,633	1,867	1,766	724	105	0.0
	石 野 村	3,746	1,879	1,867	765	103	△ 0.0
	松 平 村	5,851	2,939	2,912	1,226	133	△ 0.8
	藤 岡 村	4,822	2,430	2,392	1,039	74	△ 0.5
	小 原 村	6,903	3,525	3,378	1,443	93	△ 0.6
	足 助 町	3,157	1,596	1,561	725	584	△ 0.3
	阿 摺 村	3,651	1,835	1,816	718	81	0.3
	賀 茂 村	3,889	1,997	1,892	759	40	△ 0.1
	盛 岡 村	3,430	1,750	1,680	710	77	△ 0.4
	東加茂郡下山村	5,156	2,566	2,590	1,022	47	0.2
	額田郡下山村の一部	505	252	253	…	106	△ 0.6
	旭 村	6,290	3,176	3,114	1,214	77	△ 0.1
	三 濃 村	2,031	1,008	1,023	397	164	△ 0.0
	稻 橋 村	2,410	1,209	1,201	462	40	0.3
武 節 村	2,740	1,359	1,381	519	70	0.7	
昭 和 15 年	総 数	111,572	56,453	55,119	21,779	122	1.9
	挙 母 町	20,629	10,332	10,297	4,209	525	4.0
	高 橋 村	5,844	2,935	2,909	1,120	205	0.1
	上 郷 村	7,944	4,039	3,905	1,511	369	1.4
	高 岡 村	12,379	6,523	5,856	2,179	318	2.1
	猿 投 村	6,975	3,589	3,386	1,430	150	1.1
	保 見 村	3,910	2,053	1,857	768	112	0.7
	石 野 村	3,581	1,811	1,770	696	98	△ 0.4
	松 平 村	6,436	3,078	3,358	1,201	147	1.0
	藤 岡 村	4,814	2,433	2,381	1,013	74	△ 0.0
	小 原 村	6,249	3,148	3,101	1,309	84	△ 0.9
	足 助 町	3,378	1,692	1,686	762	624	0.7
	阿 摺 村	3,573	1,786	1,787	688	79	△ 0.2
	賀 茂 村	3,817	1,927	1,890	732	39	△ 0.2
	盛 岡 村	3,266	1,651	1,615	651	73	△ 0.5
	東加茂郡下山村	5,066	2,586	2,480	987	46	△ 0.2
	額田郡下山村の一部	475	227	248	…	99	△ 0.6
	旭 村	5,971	2,954	3,017	1,139	73	△ 0.5
	三 濃 村	1,917	946	971	378	155	△ 0.6
	稻 武 町	5,348	2,743	2,605	1,006	54	0.4

各年10月1日現在

年	地 区	人 口 (人)			世帯数 (世帯)	人口密度 (人/k m ²)	人口増加率 (年平均%)
		総 数	男	女			
昭和 25 年	総 数	149,477	73,996	75,481	27,908	163	3.6
	挙母町	31,996	15,878	16,118	6,473	815	4.5
	高橋村	7,648	3,771	3,877	1,368	270	2.8
	上郷村	10,950	5,345	5,605	2,019	508	3.3
	高岡村	16,555	8,202	8,353	3,092	425	2.9
	猿投村	10,784	5,333	5,451	2,041	233	4.5
	保見村	5,980	3,175	2,805	1,093	172	4.3
	石野村	4,585	2,297	2,288	810	126	2.5
	松平村	7,693	3,614	4,079	1,335	175	1.8
	藤岡村	6,218	3,073	3,145	1,200	95	2.9
	小原村	7,733	3,867	3,866	1,441	104	2.4
	足助町	4,435	2,191	2,244	945	820	3.1
	阿摺村	4,247	2,074	2,173	750	94	1.9
	賀茂村	4,634	2,317	2,317	798	48	2.1
	盛岡村	4,026	1,975	2,051	700	90	2.3
東加茂郡下山村	5,730	2,857	2,873	1,027	52	1.3	
額田郡下山村の一部	745	366	379	...	156	5.7	
旭村	7,167	3,495	3,672	1,276	87	2.0	
三濃村	2,267	1,108	1,159	410	183	1.8	
稲武町	6,084	3,058	3,026	1,130	62	1.4	
昭和 35 年	総 数	151,632	76,121	75,511	30,626	165	0.1
	豊田市	46,822	24,001	22,821	10,025	691	1.7
	上郷村	11,254	5,660	5,594	2,237	523	0.3
	高岡町	17,338	8,795	8,543	3,348	445	0.5
	猿投町	21,610	10,885	10,725	4,265	183	0.1
	松平村	7,505	3,576	3,929	1,359	171	△ 0.2
	藤岡村	5,467	2,719	2,748	1,159	83	△ 1.2
	小原村	6,507	3,208	3,299	1,355	87	△ 1.6
	足助町	15,704	7,632	8,072	3,044	81	△ 0.9
	下山村	6,402	3,275	3,127	1,247	56	△ 0.1
旭村	7,452	3,611	3,841	1,499	91	△ 2.1	
稲武町	5,571	2,759	2,812	1,088	56	△ 0.8	
昭和 40 年	総 数	177,791	95,240	82,551	38,409	194	3.5
	豊田市	57,879	32,836	25,043	13,318	1,474	7.7
	高橋村	10,009	4,993	5,016	2,292	352	...
	上郷村	12,907	6,655	6,252	2,873	599	2.8
	高岡町	26,660	16,078	10,582	4,980	684	9.0
	猿投町	22,561	11,251	11,310	4,726	192	0.9
	松平町	6,712	3,278	3,434	1,379	153	△ 2.2
	藤岡村	5,214	2,597	2,617	1,139	79	△ 0.9
	小原村	5,511	2,646	2,865	1,274	74	△ 3.1
	足助町	13,621	6,574	7,047	2,875	71	△ 2.7
下山村	5,317	2,836	2,481	1,059	46	△ 3.4	
旭町	6,482	3,140	3,342	1,440	79	△ 2.6	
稲武町	4,918	2,356	2,562	1,054	50	△ 2.3	
昭和 45 年	総 数	234,078	129,412	104,666	55,691	255	6.3
	豊田市	78,782	45,105	33,677	20,272	2,006	7.2
	高橋村	18,422	9,361	9,061	4,580	647	16.8
	上郷村	21,038	10,673	10,365	5,626	977	12.6
	高岡町	45,919	29,314	16,605	8,996	1,178	14.4
	猿投町	26,514	13,673	12,841	6,042	225	3.5
	松平村	6,518	3,238	3,280	1,422	149	△ 0.6
	藤岡村	5,460	2,770	2,690	1,239	83	0.9
	小原村	4,974	2,360	2,614	1,261	67	△ 1.9
	足助町	12,171	5,900	6,271	2,812	63	△ 2.1
下山村	4,264	2,081	2,183	1,006	37	△ 4.0	
旭町	5,753	2,884	2,869	1,400	70	△ 2.2	
稲武町	4,263	2,053	2,210	1,035	43	△ 2.7	

各年10月1日現在

年	地 区	人 口 (人)			世帯数 (世帯)	人口密度 (人/k㎡)	人口増加率 (年平均%)
		総 数	男	女			
昭 和 50 年	総 数	283,412	152,087	131,325	72,122	309	4.2
	豊 市	92,101	50,751	41,350	25,041	2,531	3.4
	高 上	29,413	14,895	14,518	7,762	1,335	11.9
	高 岡	25,783	13,112	12,671	6,839	1,413	4.5
	投 入	52,945	30,997	21,948	12,111	1,500	3.1
	猿 投	41,996	22,181	19,815	10,366	413	11.7
	松 平	6,536	3,231	3,305	1,442	152	0.1
	藤 岡	5,907	2,936	2,971	1,362	90	1.6
	小 原	4,537	2,200	2,337	1,177	61	△ 1.8
	足 助	11,363	5,515	5,848	2,776	59	△ 1.3
昭 和 55 年	下 山	4,129	2,037	2,092	973	36	△ 0.6
	旭 村	4,821	2,354	2,467	1,246	59	△ 3.2
	稲 武	3,881	1,878	2,003	1,027	39	△ 1.8
	総 数	315,871	166,790	149,081	99,883	344	2.3
	豊 市	99,394	53,859	45,535	36,349	2,531	1.6
	高 上	38,002	19,156	18,846	10,034	1,335	5.8
	高 岡	30,437	15,390	15,047	8,556	1,413	3.6
	投 入	58,479	33,007	25,472	20,723	1,500	2.1
	猿 投	48,613	25,308	23,305	13,972	413	3.2
	松 平	6,683	3,298	3,385	1,516	152	0.4
昭 和 60 年	藤 岡	6,575	3,272	3,303	1,556	100	2.3
	小 原	4,436	2,166	2,270	1,168	60	△ 0.4
	足 助	11,031	5,356	5,675	2,741	57	△ 0.6
	下 山	4,057	2,029	2,028	1,020	35	△ 0.3
	旭 村	4,446	2,132	2,314	1,199	54	△ 1.6
	稲 武	3,718	1,817	1,901	1,049	38	△ 0.8
	総 数	344,105	181,929	162,176	110,049	375	1.8
	豊 市	105,413	57,013	48,400	38,936	2,684	1.2
	高 上	41,198	20,740	20,458	11,072	1,447	1.7
	高 岡	32,147	16,239	15,908	9,058	1,493	1.1
投 入	66,355	37,695	28,660	24,054	1,702	2.7	
猿 投	56,221	29,188	27,033	16,188	478	3.1	
松 平	6,777	3,351	3,426	1,555	155	0.3	
平 成 2 年	藤 岡	8,566	4,331	4,235	2,099	130	6.1
	小 原	4,567	2,237	2,330	1,197	61	0.6
	足 助	10,853	5,298	5,555	2,668	56	△ 0.3
	下 山	4,135	2,032	2,103	1,026	36	0.4
	旭 村	4,213	2,004	2,209	1,147	51	△ 1.0
	稲 武	3,660	1,801	1,859	1,049	37	△ 0.3
	総 数	370,858	196,984	173,874	123,428	404	1.6
	豊 市	110,526	60,301	50,225	42,671	2,815	1.0
	高 上	49,649	24,982	24,667	14,081	1,700	4.1
	高 岡	31,265	15,905	15,360	8,963	1,430	△ 0.5
投 入	72,333	41,204	31,129	27,196	1,849	1.8	
猿 投	60,166	31,351	28,815	18,376	514	1.4	
松 平	8,397	4,183	4,214	2,040	193	4.8	
平 成 7 年	藤 岡	11,266	5,795	5,471	2,924	171	6.3
	小 原	4,484	2,182	2,302	1,206	60	△ 0.4
	足 助	10,700	5,222	5,478	2,671	55	△ 0.3
	下 山	4,556	2,232	2,324	1,141	40	2.0
	旭 村	4,005	1,895	2,110	1,117	49	△ 1.0
	稲 武	3,511	1,732	1,779	1,042	36	△ 0.8
	総 数	383,800	201,468	182,332	130,090	418	0.7
	豊 市	115,739	62,160	53,579	45,438	2,948	0.9
	高 上	51,246	25,651	25,595	15,231	1,754	0.6
	高 岡	30,370	15,582	14,788	9,270	1,390	△ 0.6
投 入	73,338	40,459	32,879	26,768	1,874	0.3	
猿 投	61,110	31,700	29,410	19,256	522	0.3	
松 平	9,276	4,664	4,612	2,334	213	2.1	
平 成 7 年	藤 岡	15,369	7,916	7,453	4,092	234	7.3
	小 原	4,544	2,208	2,336	1,235	61	0.3
	足 助	10,315	5,040	5,275	2,637	53	△ 0.7
	下 山	5,336	2,627	2,709	1,401	47	3.4
	旭 村	3,844	1,840	2,004	1,125	47	△ 0.8
	稲 武	3,313	1,621	1,692	1,051	34	△ 1.1

各年10月1日現在

年	地 区	人 口 (人)			世帯数 (世帯)	人口密度 (人/k㎡)	人口増加率 (年平均%)
		総 数	男	女			
平成12年	総 数	395,224	207,222	188,002	139,299	430	0.6
	豊 田 市						
	挙 母	121,682	65,161	56,521	48,377	3,099	1.0
	高 橋	52,927	26,482	26,445	16,732	1,812	0.7
	上 郷	31,522	16,177	15,345	10,086	1,443	0.8
	高 岡	74,803	41,229	33,574	28,280	1,911	0.4
	猿 投	60,147	31,095	29,052	20,440	514	△ 0.3
	松 平	10,020	5,053	4,967	2,646	230	1.6
	藤 岡	18,005	9,228	8,777	4,896	275	3.4
	小 原	4,302	2,100	2,202	1,230	58	△ 1.1
	足 助	9,852	4,817	5,035	2,709	51	△ 0.9
	下 山	5,349	2,678	2,671	1,506	47	0.0
旭 武	3,504	1,699	1,805	1,118	43	△ 1.8	
稻 武	3,111	1,503	1,608	1,025	32	△ 1.2	
平成17年	総 数	412,141	218,286	193,855	155,074	449	0.9
	豊 田 市						
	挙 母	129,797	70,511	59,286	55,341	3,306	1.3
	高 橋	54,245	27,092	27,153	18,200	1,857	0.5
	上 郷	32,702	16,899	15,803	11,209	1,497	0.7
	高 岡	78,279	43,909	34,370	31,776	2,000	0.9
	猿 投	62,738	32,729	30,009	22,639	536	0.9
	松 平	10,264	5,193	5,071	2,843	235	0.5
	藤 岡	19,101	9,737	9,364	5,464	291	1.2
	小 原	4,303	2,108	2,195	1,248	58	0.0
	足 助	9,263	4,499	4,764	2,690	48	△ 1.2
	下 山	5,237	2,613	2,624	1,535	46	△ 0.4
旭 武	3,284	1,589	1,695	1,081	40	△ 1.3	
稻 武	2,928	1,407	1,521	1,048	30	△ 1.2	

注:1 国勢調査人口である。

2 三濃村には、S 30. 4. 1に岐阜県恵那郡明智町と合併した横通村が含まれている。

3 平成7年と12年の世帯の内訳は一般世帯数であり、総数（施設等の世帯及び不詳を含む）とは一致しない。

4 人口増加率は表中の前段の年からの増加率を年平均したものである。ただし、大正9年については、大正4年の現在人口との比較である。

D-5 外国人国籍別人口・世帯数

年	人				
	総数	ブラジル	韓国・朝鮮	中国	フィリピン
平成11年	8,561	4,613	1,847	611	455
12	9,190	5,074	1,786	695	502
13	10,581	5,883	1,794	875	597
14	11,162	6,065	1,790	974	659
15	11,789	6,270	1,735	1,118	797
16	12,717	6,497	1,663	1,410	963
17	14,458	7,006	1,675	1,741	1,161
18	14,989	7,343	1,611	2,061	1,022
19	16,005	7,753	1,609	2,595	1,071
20	16,800	7,917	1,567	3,092	1,158

注：平成16年までは旧豊田市域の数値である。

D-6 合併当初の人口・世帯数

合併年月日		総人口(人)			
		総数	男	女	世帯数
昭和 31年9月30日	挙母市	35,059	17,363	17,696	...
	高橋村	7,371	3,595	3,776	...
	計	42,430	20,958	21,472	8,397
昭和 39年3月1日	豊田市	60,181	33,306	26,875	112,914
	上郷町	12,123	6,140	5,983	2,447
	計	72,304	39,446	32,858	15,361
昭和 40年9月1日	豊田市	79,821	44,358	35,463	17,556
	高岡町	27,587	17,142	10,445	4,626
	計	107,408	61,500	45,908	22,182
昭和 42年4月1日	豊田市	120,324	69,128	51,196	25,903
	猿投町	23,162	11,461	11,701	4,877
	計	143,486	80,589	62,897	30,780
昭和 45年4月1日	豊田市	180,335	102,032	78,303	66,128
	松平町	6,635	3,311	3,324	1,397
	計	186,970	105,343	81,627	67,525
平成 17年4月1日	豊田市	362,157	189,562	172,595	135,768
	藤岡町	19,277	9,884	9,393	5,533
	小原村	4,345	2,131	2,214	1,360
	足助町	9,661	4,752	4,909	2,834
	下山村	5,557	2,788	2,769	1,633
	旭町	3,531	1,710	1,821	1,083
	稲武町	3,154	1,536	1,618	1,075
	計	407,682	212,363	195,319	149,286

各年9月30日現在

口 (人)						世帯数 (世帯)
ペルー	インドネシア	ネパール	タイ	米 国	その他	
418	116	95	78	39	289	4,167
476	145	95	93	41	283	4,513
543	271	117	111	39	351	5,310
613	290	142	150	39	440	5,656
652	230	180	120	51	636	6,157
647	300	233	186	55	763	6,878
740	392	268	242	54	1,179	7,984
752	388	271	223	67	1,251	8,221
770	340	243	262	53	1,309	8,838
797	341	208	302	55	1,363	9,269

住 民 登 録 人 口 (人)				外 国 人 登 録 人 口 (人)			
総 数	男	女	世帯数	総 数	男	女	世帯数
34,572	17,092	17,480	...	487	271	216	118
7,367	3,593	3,774	...	4	2	2	1
41,939	20,683	21,254	8,278	491	273	218	119
59,454	32,923	26,531	12,747	727	383	344	167
12,014	6,075	5,939	2,422	109	65	44	25
71,468	38,998	32,470	15,169	836	448	388	192
78,936	43,890	35,046	17,344	885	468	417	212
27,543	17,117	10,426	4,616	44	25	19	10
106,479	61,007	45,472	21,960	929	493	436	222
119,314	68,580	50,734	25,659	1,010	548	462	244
22,776	11,258	11,518	4,788	386	203	183	89
142,090	79,838	62,252	30,447	1,396	751	645	333
178,641	101,142	77,499	65,707	1,694	890	804	421
6,626	3,307	3,319	1,395	9	4	5	2
185,267	104,449	80,818	67,102	1,703	894	809	423
349,115	182,740	166,375	128,698	13,042	6,822	6,220	7,070
19,143	9,826	9,317	5,480	134	58	76	53
4,328	2,124	2,204	1,353	17	7	10	7
9,621	4,739	4,882	2,823	40	13	27	11
5,512	2,768	2,744	1,609	45	20	25	24
3,523	1,709	1,814	1,080	8	1	7	3
3,085	1,515	1,570	1,024	69	21	48	51
394,327	205,421	188,906	142,067	13,355	6,942	6,413	7,219

D-7 世帯類型別人口・世帯数

年	総 計				住
	人 口 (人)			世帯数 (世帯)	人
	総 数	男	女		総 数
平成 1 1	349,202	183,157	166,045	123,842	340,641
1 2	350,282	183,214	167,068	124,912	341,092
1 3	353,314	184,873	168,441	127,359	342,733
1 4	355,711	186,000	169,711	129,622	344,549
1 5	357,826	187,096	170,730	131,703	346,037
1 6	360,698	188,756	171,942	134,321	347,981
1 7	411,137	214,482	196,655	152,042	396,679
1 8	414,839	216,909	197,930	155,883	399,850
1 9	419,055	219,451	199,604	159,920	403,050
2 0	423,200	221,944	201,256	164,140	406,400

注：平成16年までは旧豊田市域の数値である。

各年10月1日現在

民 基 本 台 帳			外 国 人 登 録			
口 (人)		世帯数 (世帯)	人 口 (人)			世帯数 (世帯)
男	女		総 数	男	女	
178,568	162,073	119,675	8,561	4,589	3,972	4,167
178,309	162,783	120,399	9,190	4,905	4,285	4,513
179,222	163,511	122,049	10,581	5,651	4,930	5,310
180,112	164,437	123,966	11,162	5,888	5,274	5,656
180,947	165,090	125,546	11,789	6,149	5,640	6,157
182,088	165,893	127,443	12,717	6,668	6,049	6,878
206,993	189,686	144,058	14,458	7,489	6,969	7,984
208,993	190,857	147,662	14,989	7,916	7,073	8,221
211,013	192,037	151,082	16,005	8,438	7,567	8,838
213,237	193,163	154,871	16,800	8,707	8,093	9,269

資料：市民課

D-8 登録人口異動

年・月	自 然 動 態						社 会			
	出 生			死 亡			転 入			
	計	男	女	計	男	女	計	男	女	
昭和	46年	6,102	3,117	2,985	873	463	410	21,160	12,875	8,285
	47	6,375	3,350	3,025	909	516	393	17,307	10,210	7,097
	48	6,713	3,486	3,227	957	518	439	18,631	11,407	7,224
	49	6,675	3,463	3,212	998	533	465	18,366	11,043	7,323
	50	6,316	3,258	3,058	998	548	450	14,622	8,399	6,223
	51	6,287	3,263	3,024	986	518	468	13,368	7,398	5,970
	52	5,932	3,078	2,854	957	537	420	13,755	7,965	5,790
	53	5,735	2,934	2,801	946	498	448	12,968	7,328	5,640
	54	5,419	2,790	2,629	999	536	463	11,926	6,736	5,190
	55	5,369	2,702	2,667	1,028	578	450	13,704	8,169	5,535
	56	4,952	2,555	2,397	924	497	427	12,843	7,812	5,031
	57	4,785	2,459	2,326	1,051	592	459	13,183	8,255	4,928
	58	4,828	2,506	2,322	1,039	593	446	12,688	7,654	5,034
	59	5,045	2,626	2,419	1,077	590	487	12,643	7,673	4,970
60	4,710	2,371	2,339	991	559	432	13,271	8,260	5,011	
61	4,628	2,392	2,236	1,118	618	500	13,842	8,924	4,918	
62	4,531	2,323	2,208	1,148	648	500	12,490	7,736	4,754	
平成	63年	4,572	2,335	2,237	1,230	694	536	12,351	7,591	4,760
	元 年	4,300	2,172	2,128	1,224	646	578	13,360	8,325	5,035
	2	4,208	2,169	2,039	1,187	650	537	16,814	11,152	5,662
	3	4,168	2,166	2,002	1,313	762	551	18,681	12,664	6,017
	4	4,117	2,121	1,996	1,356	751	605	18,837	12,687	6,150
	5	4,160	2,109	2,051	1,404	801	603	15,738	9,962	5,776
	6	4,348	2,219	2,129	1,434	800	634	14,060	8,375	5,685
	7	4,152	2,116	2,036	1,547	844	703	13,588	7,933	5,655
	8	4,300	2,153	2,147	1,470	806	664	13,966	8,296	5,670
	9	4,284	2,192	2,092	1,536	883	653	15,220	9,047	6,173
	10	4,476	2,331	2,145	1,603	888	715	14,488	8,931	5,557
	11	4,391	2,279	2,112	1,705	947	758	13,647	7,998	5,649
	12	4,390	2,233	2,157	1,672	948	724	13,803	7,864	5,939
	13	4,223	2,243	1,980	1,705	931	774	15,348	8,963	6,385
14	4,137	2,113	2,024	1,758	993	765	15,036	8,856	6,180	
15	4,125	2,104	2,021	1,818	1,001	817	16,119	9,417	6,702	
16	4,118	2,123	1,995	1,866	1,061	805	17,377	10,470	6,907	
17	4,152	2,102	2,050	2,083	1,145	938	19,485	11,874	7,611	
18	4,254	2,193	2,061	2,272	1,262	1,010	20,632	12,907	7,725	
19	4,424	2,262	2,162	2,473	1,408	1,065	20,586	12,890	7,696	
平成	20年	4,497	2,347	2,150	2,501	1,403	1,098	20,689	12,764	7,925
	1月	359	197	162	258	142	116	1,685	1,003	682
	2月	350	185	165	205	111	94	1,469	852	617
	3月	345	174	171	239	141	98	3,962	2,657	1,305
	4月	376	186	190	206	112	94	2,870	1,930	940
	5月	382	209	173	179	86	93	1,429	901	528
	6月	369	199	170	178	96	82	1,598	960	638
	7月	403	207	196	215	125	90	1,383	816	567
	8月	368	181	187	191	108	83	1,432	828	604
	9月	410	207	203	174	105	69	1,275	770	505
	10月	395	218	177	200	118	82	1,364	808	556
	11月	354	180	174	207	112	95	1,061	579	482
	12月	386	204	182	249	147	102	1,161	660	501

注: 1 その他の増減は職権によるもの。

2 平成17年3月までは旧豊田市域の数値である。

会 動 態						年 間 ・ 月 間 増 減		
転 出			そ の 他 の 増 減			計	男	女
計	男	女	計	男	女			
14,406	10,103	4,303	△ 775	△ 638	△ 137	11,208	4,788	6,420
12,836	8,477	4,359	△ 40	△ 47	7	9,897	4,520	5,377
11,410	7,563	3,847	△ 82	△ 62	△ 20	12,895	6,750	6,145
13,681	9,267	4,414	6	4	2	10,368	4,710	5,658
12,350	7,855	4,495	△ 246	△ 206	△ 40	7,344	3,048	4,296
11,390	7,111	4,279	△ 197	△ 184	△ 13	7,082	2,848	4,234
10,486	6,428	4,058	△ 295	△ 238	△ 57	7,949	3,840	4,109
10,893	6,556	4,337	△ 198	△ 155	△ 43	6,666	3,053	3,613
11,750	7,130	4,620	△ 235	△ 217	△ 18	4,361	1,643	2,718
12,225	7,520	4,705	△ 212	△ 185	△ 27	5,608	2,588	3,020
12,874	7,887	4,987	△ 198	△ 175	△ 23	3,799	1,808	1,991
11,077	6,760	4,317	△ 144	△ 121	△ 23	5,696	3,241	2,455
10,836	6,590	4,246	△ 140	△ 158	18	5,501	2,819	2,682
10,851	6,634	4,217	△ 53	△ 79	26	5,707	2,996	2,711
11,074	6,819	4,255	△ 63	△ 79	16	5,853	3,174	2,679
11,303	7,050	4,253	△ 59	△ 84	25	5,990	3,564	2,426
11,681	7,343	4,338	32	7	25	4,224	2,075	2,149
11,866	7,470	4,396	△ 12	△ 34	22	3,815	1,728	2,087
13,009	8,331	4,678	57	15	42	3,484	1,535	1,949
15,029	9,780	5,249	0	△ 34	34	4,806	2,857	1,949
16,882	11,134	5,748	79	22	57	4,733	2,956	1,777
19,046	12,629	6,417	107	49	58	2,659	1,477	1,182
17,559	11,327	6,232	63	32	31	998	△ 25	1,023
15,365	9,578	5,787	130	71	59	1,739	287	1,452
14,771	8,846	5,925	54	26	28	1,476	385	1,091
14,429	8,707	5,722	11	△ 3	14	2,378	933	1,445
14,954	9,031	5,923	92	53	39	3,106	1,378	1,728
15,397	9,159	6,238	88	39	49	2,052	1,254	798
15,399	9,105	6,294	△ 124	△ 120	△ 4	810	105	705
14,939	8,667	6,272	△ 89	△ 97	8	1,493	385	1,108
14,761	8,553	6,208	△ 75	△ 92	17	3,030	1,630	1,400
15,145	8,847	6,298	△ 3	△ 22	19	2,267	1,107	1,160
16,597	9,517	7,080	△ 111	△ 110	△ 1	1,718	893	825
15,887	9,353	6,534	△ 161	△ 155	△ 6	3,581	2,024	1,557
17,072	10,029	7,043	△ 16	△ 27	11	4,466	2,775	1,691
18,590	11,226	7,364	66	32	34	4,090	2,644	1,446
18,591	11,477	7,114	△ 10	△ 30	20	3,936	2,237	1,699
19,053	11,594	7,459	69	40	29	3,701	2,154	1,547
1,190	770	420	8	5	3	604	293	311
1,558	973	585	7	5	2	63	△ 42	105
3,213	1,896	1,317	12	7	5	867	801	66
2,005	1,205	800	13	11	2	1,048	810	238
1,194	721	473	4	3	1	442	306	136
1,335	801	534	4	1	3	458	263	195
1,469	854	615	2	0	2	104	44	60
1,365	791	574	6	4	2	250	114	136
1,431	890	541	2	0	2	82	△ 18	100
1,405	858	547	4	3	1	158	53	105
1,189	719	470	2	1	1	21	△ 71	92
1,699	1,116	583	5	0	5	△ 396	△ 399	3

資料：市民課

D-9 県内市町村別人口移動数

市区町村名	平成19年			平成20年		
	転入	転出	差引増減	転入	転出	差引増減
愛知県総数	7,795	9,539	△1,744	8,051	9,521	△1,470
名古屋市計	1,404	1,714	△310	1,633	1,853	△220
千種区	76	142	△66	116	121	△5
東区	39	50	△11	44	62	△18
北区	79	61	18	79	67	12
西区	66	66	-	68	64	4
中村区	67	71	△4	98	94	4
中区	66	89	△23	85	127	△42
昭和区	92	109	△17	65	89	△24
瑞穂区	60	63	△3	55	86	△31
熱田区	49	44	5	48	49	△1
中川区	102	89	13	84	94	△10
港区	101	70	31	88	86	2
南区	73	89	△16	176	81	95
守山区	98	81	17	89	110	△21
緑区	164	248	△84	179	306	△127
名東区	111	173	△62	138	194	△56
天白区	161	269	△108	221	223	△2
豊橋市	251	208	43	254	217	37
岡崎市	1,239	1,571	△332	1,285	1,571	△286
一宮市	136	78	58	137	102	35
瀬戸市	217	322	△105	183	311	△128
半田市	76	61	15	76	83	△7
春日井市	172	178	△6	158	177	△19
豊川市	111	96	15	127	92	35
津島市	22	25	△3	35	17	18
碧南市	67	88	△21	55	102	△47
刈谷市	502	455	47	460	491	△31
安城市	562	622	△60	499	540	△41
西尾市	117	147	△30	153	101	52
蒲郡市	44	46	△2	65	73	△8
犬山市	29	26	3	38	17	21
常滑市	22	13	9	23	34	△11
江南市	33	36	△3	37	24	13
小牧市	77	97	△20	74	93	△19
稲沢市	55	52	3	47	41	6
新城市	45	21	24	38	28	10
東海市	79	54	25	63	69	△6
大府市	91	86	5	90	96	△6
知多市	51	30	21	36	52	△16
知立市	442	478	△36	469	517	△48
尾張旭市	46	56	△10	64	66	△2
高浜市	74	80	△6	76	75	1
岩倉市	30	24	6	24	25	△1
豊明市	123	147	△24	119	185	△66
日進市	211	350	△139	174	430	△256
田原市	46	84	△38	49	86	△37
愛西市	25	14	11	11	20	△9
清須市	32	29	3	20	24	△4
北名古屋市	28	35	△7	32	34	△2
弥富市	23	21	2	14	23	△9

市区町村名	平成19年			平成20年		
	転入	転出	差引増減	転入	転出	差引増減
東郷町	190	308	△118	192	315	△123
長久手町	79	235	△156	98	191	△93
豊山町	15	6	9	4	7	△3
春日町	7	8	△1	6	3	3
大口町	9	8	1	5	12	△7
扶桑町	18	18	-	11	16	△5
七宝町	14	8	6	6	15	△9
美和町	10	6	4	7	7	-
甚目寺町	17	16	1	26	16	10
大治町	10	21	△11	16	19	△3
蟹江町	15	13	2	12	18	△6
飛島村	1	2	△1	-	-	-
阿久比町	13	18	△5	14	9	5
東浦町	42	44	△2	44	50	△6
南知多町	10	8	2	10	3	7
美浜町	6	12	△6	8	14	△6
武豊町	20	15	5	19	17	2
一色町	8	7	1	11	4	7
吉良町	13	15	△2	10	30	△20
幡豆町	8	9	△1	3	5	△2
幸田町	51	39	12	42	31	11
三好町	715	1,336	△621	852	1,027	△175
設楽町	10	13	△3	14	20	△6
東栄町	5	1	4	6	3	3
豊根村	1	2	△1	1	1	-
音羽町	9	8	1	1	-	1
小坂井町	14	11	3	15	19	△4
御津町	3	8	△5	-	-	-

注：平成20年1月15日 豊川市に音羽町、御津町が合併。

D-10 都道府県別人口移動数

都道府県	平成16年			平成17年			平 転 入
	転 入	転 出	差引増減	転 入	転 出	差引増減	
総 数	17,377	15,887	1,490	19,485	17,072	2,413	20,632
北海道	338	169	169	413	202	211	478
北海 道	50	17	33	78	21	57	100
青森 県	51	19	32	56	45	11	73
岩手 県	120	59	61	123	50	73	136
宮城 県	31	23	8	63	19	44	69
秋田 県	29	12	17	22	14	8	26
山形 県	66	27	39	76	36	40	46
福島 県	96	51	45	109	56	53	116
茨城 県	54	54	-	75	56	19	76
栃木 県	70	54	16	91	57	34	189
群馬 県							
埼玉 県	247	162	85	229	192	37	275
千葉 県	205	115	90	258	145	113	251
東京 都	559	463	96	581	537	44	645
神奈 川 県	489	427	62	640	381	259	573
新潟 県	47	28	19	81	33	48	73
富山 県	78	52	26	85	70	15	106
石川 県	83	49	34	108	51	57	80
福井 県	76	56	20	68	37	31	81
山梨 県	57	24	33	50	33	17	53
長野 県	213	148	65	188	145	43	227
岐阜 県	651	400	251	686	438	248	757
静岡 県	709	678	31	769	722	47	819
愛知 県	6,535	8,419	△1,884	6,940	8,505	△1,565	7,923
三重 県	394	328	66	472	348	124	473
滋賀 県	136	101	35	152	105	47	155
京都 府	184	116	68	213	98	115	209
大阪 府	456	238	218	527	324	203	551
兵庫 県	344	209	135	344	239	105	356
奈良 県	81	29	52	76	44	32	93
和歌 山 県	55	20	35	56	34	22	47
鳥取 県	31	13	18	32	21	11	34
島根 県	45	15	30	35	21	14	34
岡山 県	77	59	18	75	59	16	87
広島 県	156	102	54	130	89	41	133
山口 県	84	44	40	99	36	63	67
徳島 県	33	16	17	48	20	28	45
香川 県	45	17	28	36	39	△3	59
愛媛 県	66	34	32	65	43	22	93
高知 県	38	24	14	58	14	44	65
福岡 県	404	240	164	453	276	177	479
佐賀 県	96	35	61	112	36	76	129
長崎 県	145	60	85	167	85	82	198
熊本 県	165	79	86	198	95	103	226
大分 県	62	45	17	105	32	73	66
宮崎 県	106	68	38	159	61	98	201
鹿児 島 県	162	93	69	222	113	109	235
沖縄 県	96	68	28	116	69	47	155
国 外	2,992	2,328	664	3,667	2,926	741	3,212
従前の住所なし	70	*	70	79	*	79	58

注:1 電算集計によるため数値は他の表と異なる場合がある。

2 平成17年3月までは旧豊田市域の数値である。

成 18 年		平 成 19 年			平 成 20 年		
転 出	差引増減	転 入	転 出	差引増減	転 入	転 出	差引増減
18,590	2,042	20,586	18,591	1,995	20,689	19,053	1,636
169	309	493	219	274	527	232	295
45	55	106	47	59	106	39	67
38	35	53	30	23	78	37	41
58	78	148	61	87	146	55	91
26	43	81	36	45	66	27	39
18	8	50	14	36	33	18	15
30	16	66	35	31	57	47	10
42	74	99	71	28	99	85	14
74	2	76	78	△2	79	90	△11
64	125	117	73	44	138	98	40
186	89	275	195	80	223	211	12
142	109	233	172	61	208	185	23
591	54	600	635	△35	567	591	△24
362	211	529	404	125	550	397	153
40	33	63	44	19	74	39	35
64	42	77	49	28	68	53	15
78	2	84	55	29	105	79	26
36	45	58	43	15	65	40	25
25	28	63	35	28	32	29	3
119	108	197	153	44	228	138	90
538	219	831	544	287	718	574	144
675	144	851	731	120	717	732	△15
9,462	△1,539	7,795	9,539	△1,744	8,051	9,521	△1,470
334	139	538	329	209	478	375	103
131	24	156	109	47	136	119	17
115	94	145	144	1	167	128	39
324	227	530	295	235	494	319	175
213	143	332	185	147	290	210	80
34	59	104	53	51	88	38	50
33	14	62	23	39	54	25	29
21	13	39	14	25	32	15	17
15	19	47	30	17	56	21	35
50	37	108	62	46	87	45	42
105	28	150	81	69	118	92	26
34	33	85	70	15	73	40	33
28	17	51	13	38	49	12	37
34	25	50	29	21	41	18	23
50	43	98	29	69	95	51	44
18	47	63	35	28	78	23	55
291	188	554	249	305	654	272	382
50	79	130	49	81	135	52	83
90	108	256	68	188	214	90	124
97	129	245	78	167	239	108	131
51	15	88	46	42	91	55	36
69	132	162	92	70	178	102	76
116	119	215	114	101	239	125	114
83	72	164	99	65	190	144	46
3,322	△110	3,194	3,032	162	3,377	3,257	120
*	58	75	*	75	101	*	101

D-11 人口動態

年	出生児数			死亡者					
	総数	男	女	総数			(内)乳児死亡		
				計	男	女	計	男	女
昭和40年	2,791	1,428	1,363	824	453	371	45	26	19
41	2,361	1,259	1,102	748	416	332	48	27	21
42	3,897	1,992	1,905	766	431	335	59	38	21
43	4,261	2,243	2,018	859	475	384	66	39	27
44	4,640	2,396	2,244	900	527	373	53	34	19
45	5,487	2,841	2,646	934	517	417	74	46	28
46	6,095	3,137	2,958	872	467	405	62	34	28
47	6,326	3,325	3,001	916	518	398	68	40	28
48	6,671	3,448	3,223	965	525	440	83	56	27
49	6,639	3,461	3,178	986	533	453	73	38	35
50	6,228	3,209	3,019	1,003	556	447	60	30	30
51	6,211	3,243	2,968	959	505	454	64	29	35
52	5,863	3,023	2,840	957	538	419	42	25	17
53	5,723	2,919	2,804	947	492	455	58	28	30
54	5,392	2,779	2,613	996	541	455	33	19	14
55	5,368	2,699	2,669	1,030	578	452	31	21	10
56	4,940	2,551	2,389	932	502	430	27	13	14
57	4,759	2,454	2,305	1,048	587	461	30	14	16
58	4,814	2,472	2,342	1,050	596	454	21	10	11
59	5,031	2,639	2,392	1,074	577	497	30	15	15
60	4,669	2,349	2,320	983	553	430	26	16	10
61	4,634	2,409	2,225	1,117	621	496	29	20	9
62	4,508	2,320	2,188	1,145	645	500	23	12	11
63	4,536	2,307	2,229	1,231	697	534	22	15	7
平成元年	4,314	2,188	2,126	1,220	644	576	17	9	8
2	4,158	2,141	2,017	1,171	645	526	11	5	6
3	4,145	2,155	1,990	1,301	753	548	20	14	6
4	4,068	2,096	1,972	1,351	751	600	19	10	9
5	4,097	2,083	2,014	1,393	799	594	9	4	5
6	4,307	2,196	2,111	1,418	792	626	14	11	3
7	4,065	2,063	2,002	1,540	840	700	11	3	8
8	4,217	2,128	2,089	1,454	802	652	15	7	8
9	4,107	2,103	2,004	1,524	879	645	14	7	7
10	4,352	2,263	2,089	1,590	881	709	8	6	2
11	4,241	2,186	2,055	1,703	953	750	13	7	6
12	4,259	2,182	2,077	1,660	939	721	17	11	6
13	4,093	2,167	1,926	1,681	918	763	16	9	7
14	4,004	2,043	1,961	1,746	982	764	15	7	8
15	4,002	2,033	1,969	1,807	998	809	6	4	2
16	3,967	2,051	1,916	1,826	1,031	795	15	4	11
17	4,069	2,066	2,003	2,189	1,199	990	12	6	6
18	4,081	2,103	1,978	2,251	1,250	1,001	12	9	3
19	4,233	2,171	2,062	2,452	1,395	1,057	13	8	5
20	4,346	2,260	2,086	2,496	1,405	1,091	8	1	7

注:1 この表は人口動態調査によるもので、本市(市民課)発表の数値と異なる。

(1)乳児死亡のうち生後4週未満の死亡で、乳児死亡の再掲である。

(2)妊娠満22週以後の死産である。

2 平成16年までは旧豊田市域の数値である。

(単位：人)

数			死産胎数 (2)	婚姻件数	離婚件数	自然増減		
新生児(1)						総数	男	女
計	男	女						
26	15	11	195	1,534	65	1,967	975	992
37	20	17	164	1,813	90	1,613	843	770
47	31	16	206	1,970	87	3,131	1,561	1,570
43	22	21	270	2,170	82	3,402	1,768	1,634
28	20	8	259	2,441	106	3,740	1,869	1,871
55	35	20	270	2,823	140	4,553	2,324	2,229
32	18	14	287	3,453	165	5,223	2,670	2,553
40	25	15	271	3,476	179	5,410	2,807	2,603
55	39	16	270	3,274	161	5,706	2,923	2,783
44	28	16	252	3,133	173	5,653	2,928	2,725
40	21	19	244	2,903	208	5,225	2,653	2,572
41	19	22	269	2,679	249	5,252	2,738	2,514
24	15	9	245	2,591	246	4,906	2,485	2,421
34	17	17	231	2,508	240	4,776	2,427	2,349
21	11	10	199	2,470	277	4,396	2,238	2,158
24	18	6	189	2,410	249	4,338	2,121	2,217
17	11	6	161	2,346	296	4,008	2,049	1,959
16	9	7	187	2,343	380	3,711	1,867	1,844
11	6	5	180	2,364	323	3,764	1,876	1,888
26	13	13	193	2,332	336	3,975	2,062	1,913
16	10	6	154	2,374	306	3,686	1,796	1,890
18	14	4	183	2,261	340	3,517	1,788	1,729
11	6	5	164	2,249	347	3,363	1,675	1,688
15	9	6	160	2,198	336	3,305	1,610	1,695
9	4	5	163	2,367	346	3,094	1,544	1,550
5	2	3	128	2,306	390	2,987	1,496	1,491
6	5	1	142	2,536	400	2,844	1,402	1,442
8	1	7	129	2,628	441	2,717	1,345	1,372
5	2	3	123	2,855	479	2,704	1,284	1,420
5	5	-	108	2,610	512	2,889	1,404	1,485
7	3	4	109	2,718	476	2,525	1,223	1,302
8	3	5	109	2,728	528	2,763	1,326	1,437
6	5	1	121	2,763	572	2,583	1,224	1,359
5	3	2	107	2,777	667	2,762	1,382	1,380
7	3	4	113	2,668	627	2,538	1,233	1,305
11	7	4	120	2,650	629	2,599	1,243	1,356
10	6	4	104	2,623	708	2,412	1,249	1,163
7	3	4	124	2,637	684	2,258	1,061	1,197
4	3	1	113	2,481	667	2,195	1,035	1,160
5	1	4	87	2,521	658	2,141	1,020	1,121
5	3	2	106	2,653	682	1,879	867	1,012
4	4	0	108	2,797	696	1,830	853	977
8	4	4	91	2,999	688	1,781	776	1,005
5	1	4	89	3,005	699	1,850	855	995

資料：愛知県豊田保健所、豊田市保健所

D-12 年齢別男女別異動者数

平成20年1月～12月(単位：人)

年 齢	転 入			転 出			差 引 増 減		
	計	男	女	計	男	女	計	男	女
総 数	20,689	12,764	7,925	19,053	11,594	7,459	1,636	1,170	466
0	167	82	85	188	92	96	△ 21	△ 10	△ 11
1	351	180	171	343	177	166	8	3	5
2	284	138	146	275	144	131	9	△ 6	15
3	258	123	135	278	124	154	△ 20	△ 1	△ 19
4	208	104	104	193	99	94	15	5	10
0～4	1,268	627	641	1,277	636	641	△ 9	△ 9	-
5	132	63	69	184	86	98	△ 52	△ 23	△ 29
6	165	86	79	167	85	82	△ 2	1	△ 3
7	92	48	44	104	55	49	△ 12	△ 7	△ 5
8	92	45	47	105	58	47	△ 13	△ 13	-
9	105	63	42	84	44	40	21	19	2
5～9	586	305	281	644	328	316	△ 58	△ 23	△ 35
10	68	38	30	87	44	43	△ 19	△ 6	△ 13
11	71	40	31	66	31	35	5	9	△ 4
12	70	35	35	71	37	34	△ 1	△ 2	1
13	48	21	27	54	24	30	△ 6	△ 3	△ 3
14	51	23	28	40	14	26	11	9	2
10～14	308	157	151	318	150	168	△ 10	7	△ 17
15	61	31	30	54	20	34	7	11	△ 4
16	102	85	17	45	23	22	57	62	△ 5
17	55	28	27	45	23	22	10	5	5
18	746	552	194	242	163	79	504	389	115
19	802	644	158	392	285	107	410	359	51
15～19	1,766	1,340	426	778	514	264	988	826	162
20	589	359	230	360	221	139	229	138	91
21	590	337	253	441	280	161	149	57	92
22	899	565	334	752	452	300	147	113	34
23	1,111	767	344	754	469	285	357	298	59
24	1,210	866	344	795	491	304	415	375	40
20～24	4,399	2,894	1,505	3,102	1,913	1,189	1,297	981	316
25	1,110	757	353	941	616	325	169	141	28
26	990	592	398	914	558	356	76	34	42
27	875	479	396	925	562	363	△ 50	△ 83	33
28	845	476	369	935	564	371	△ 90	△ 88	△ 2
29	837	494	343	842	526	316	△ 5	△ 32	27
25～29	4,657	2,798	1,859	4,557	2,826	1,731	100	△ 28	128
30	751	454	297	815	527	288	△ 64	△ 73	9
31	637	348	289	736	449	287	△ 99	△ 101	2
32	579	325	254	627	373	254	△ 48	△ 48	-
33	543	300	243	569	329	240	△ 26	△ 29	3
34	479	283	196	562	339	223	△ 83	△ 56	△ 27
30～34	2,989	1,710	1,279	3,309	2,017	1,292	△ 320	△ 307	△ 13
35	457	274	183	466	284	182	△ 9	△ 10	1
36	390	250	140	416	263	153	△ 26	△ 13	△ 13
37	360	211	149	383	233	150	△ 23	△ 22	△ 1
38	318	193	125	332	210	122	△ 14	△ 17	3
39	295	176	119	321	225	96	△ 26	△ 49	23
35～39	1,820	1,104	716	1,918	1,215	703	△ 98	△ 111	13
40	232	156	76	297	208	89	△ 65	△ 52	△ 13
41	206	138	68	224	152	72	△ 18	△ 14	△ 4
42	154	92	62	170	117	53	△ 16	△ 25	9
43	167	113	54	192	118	74	△ 25	△ 5	△ 20
44	157	106	51	152	112	40	5	△ 6	11
40～44	916	605	311	1,035	707	328	△ 119	△ 102	△ 17

注：1 平成20年4月1日の年齢計算による。

2 電算集計によるため、数値は他の表と異なる場合がある。

平成20年1月～12月(単位：人)

年 齢	転 入			転 出			差 引 増 減		
	計	男	女	計	男	女	計	男	女
4 5	132	95	37	143	98	45	△ 11	△ 3	△ 8
4 6	131	97	34	136	86	50	△ 5	11	△ 16
4 7	99	72	27	109	86	23	△ 10	△ 14	4
4 8	89	65	24	117	77	40	△ 28	△ 12	△ 16
4 9	113	71	42	110	73	37	3	△ 2	5
4 5～4 9	564	400	164	615	420	195	△ 51	△ 20	△ 31
5 0	111	79	32	84	65	19	27	14	13
5 1	79	50	29	90	49	41	△ 11	1	△ 12
5 2	76	47	29	90	61	29	△ 14	△ 14	-
5 3	72	49	23	76	52	24	△ 4	△ 3	△ 1
5 4	70	43	27	87	50	37	△ 17	△ 7	△ 10
5 0～5 4	408	268	140	427	277	150	△ 19	△ 9	△ 10
5 5	77	48	29	84	51	33	△ 7	△ 3	△ 4
5 6	68	45	23	83	56	27	△ 15	△ 11	△ 4
5 7	75	50	25	62	35	27	13	15	△ 2
5 8	66	40	26	81	46	35	△ 15	△ 6	△ 9
5 9	86	55	31	74	49	25	12	6	6
5 5～5 9	372	238	134	384	237	147	△ 12	1	△ 13
6 0	73	55	18	88	63	25	△ 15	△ 8	△ 7
6 1	54	34	20	56	28	28	△ 2	6	△ 8
6 2	38	21	17	48	26	22	△ 10	△ 5	△ 5
6 3	34	24	10	35	28	7	△ 1	△ 4	3
6 4	35	25	10	31	15	16	4	10	△ 6
6 0～6 4	234	159	75	258	160	98	△ 24	△ 1	△ 23
6 5	27	17	10	45	30	15	△ 18	△ 13	△ 5
6 6	26	12	14	31	20	11	△ 5	△ 8	3
6 7	33	19	14	32	19	13	1	-	1
6 8	24	10	14	34	19	15	△ 10	△ 9	△ 1
6 9	20	9	11	19	8	11	1	1	-
6 5～6 9	130	67	63	161	96	65	△ 31	△ 29	△ 2
7 0	18	10	8	23	12	11	△ 5	△ 2	△ 3
7 1	14	7	7	18	9	9	△ 4	△ 2	△ 2
7 2	13	4	9	17	6	11	△ 4	△ 2	△ 2
7 3	17	8	9	19	7	12	△ 2	1	△ 3
7 4	5	2	3	19	6	13	△ 14	△ 4	△ 10
7 0～7 4	67	31	36	96	40	56	△ 29	△ 9	△ 20
7 5	11	4	7	17	9	8	△ 6	△ 5	△ 1
7 6	16	5	11	16	6	10	-	△ 1	1
7 7	14	8	6	16	8	8	△ 2	-	△ 2
7 8	15	4	11	11	5	6	4	△ 1	5
7 9	9	2	7	12	4	8	△ 3	△ 2	△ 1
7 5～7 9	65	23	42	72	32	40	△ 7	△ 9	2
8 0	13	2	11	10	2	8	3	-	3
8 1	8	4	4	10	1	9	△ 2	3	△ 5
8 2	12	4	8	11	6	5	1	△ 2	3
8 3	7	3	4	11	4	7	△ 4	△ 1	△ 3
8 4	12	4	8	6	2	4	6	2	4
8 0～8 4	52	17	35	48	15	33	4	2	2
8 5	9	4	5	12	2	10	△ 3	2	△ 5
8 6	13	3	10	12	3	9	1	-	1
8 7	13	2	11	9	1	8	4	1	3
8 8	12	2	10	2	-	2	10	2	8
8 9	9	3	6	3	3	-	6	-	6
8 5～8 9	56	14	42	38	9	29	18	5	13
9 0歳以上	32	7	25	16	2	14	16	5	11
6 5歳以上	402	159	243	431	194	237	△ 29	△ 35	6

資料：市民課

D-13 人口動態率の推移

(総人口千人対)

年	全 国			豊 田 市					
	出生率	死亡率	自 然 増加率	出生率	死亡率	自 然 増加率	転入率	転出率	社 会 増加率
平成元年	10.2	6.4	3.7	13.3	3.8	9.5	41.3	40.2	1.1
2	10.0	6.7	3.3	12.8	3.6	9.2	51.2	45.7	5.4
3	9.9	6.7	3.2	12.5	3.9	8.6	56.5	50.9	5.6
4	9.8	6.9	2.9	12.2	4.0	8.2	56.5	56.8	△ 0.3
5	9.6	7.1	2.5	12.3	4.2	8.2	47.0	52.3	△ 5.2
6	10.0	7.1	2.9	12.8	4.2	8.6	42.0	45.5	△ 3.5
7	9.6	7.4	2.1	12.2	4.5	7.6	40.4	43.7	△ 3.3
8	9.7	7.2	2.5	12.6	4.3	8.3	41.2	42.5	△ 1.3
9	9.5	7.3	2.2	12.4	4.4	7.9	44.5	43.4	1.0
10	9.6	7.5	2.1	12.9	4.6	8.3	42.1	44.4	△ 2.4
11	9.4	7.8	1.6	12.6	4.9	7.7	39.1	44.1	△ 5.0
12	9.5	7.7	1.8	12.5	4.8	7.8	39.4	42.6	△ 3.2
13	9.3	7.7	1.6	12.0	4.8	7.1	43.4	41.8	1.7
14	9.2	7.8	1.4	11.6	4.9	6.7	42.3	42.6	△ 0.3
15	8.9	8.0	0.9	11.5	5.1	6.4	45.0	46.4	△ 1.3
16	8.8	8.2	0.7	11.4	5.2	6.2	48.2	44.0	4.1
17	8.4	8.6	△0.2	10.1	5.1	5.0	47.4	41.5	5.9
18	8.7	8.6	0.1	10.3	5.5	4.8	49.7	44.8	4.9
19	8.6	8.8	△0.1	10.6	5.9	4.7	49.1	44.4	4.8
20	8.7	9.1	△0.4	10.6	5.9	4.7	48.9	45.0	3.9

注:1 豊田市の率の分母は10月1日の登録人口、分子は年間(職権によるものを含む)の値
 2 平成17年3月までは旧豊田市域の数値である。

D-14 月間登録人口異動最近5年間の最高値・最低値・平均値

平成16年～平成20年(単位:人)

月	出 生				死 亡			
	最高	最低	平均	平成20年	最高	最低	平均	平成20年
1	359	331	348	359	258	184	229	258
2	350	313	328	350	224	150	194	205
3	381	337	356	345	239	173	200	239
4	376	300	328	376	212	146	187	206
5	402	346	378	382	191	159	179	179
6	369	315	340	369	178	128	162	178
7	403	338	366	403	215	150	178	215
8	401	347	373	368	191	131	167	191
9	410	325	368	410	183	122	159	174
10	429	338	381	395	200	158	187	200
11	379	327	353	354	224	134	184	207
12	386	349	371	386	249	179	214	249
月	転 入				転 出			
	最高	最低	平均	平成20年	最高	最低	平均	平成20年
1	1,685	1,225	1,512	1,685	1,401	1,062	1,231	1,190
2	1,469	1,041	1,267	1,469	1,558	1,253	1,408	1,558
3	3,962	2,785	3,332	3,962	3,213	2,601	2,919	3,213
4	3,102	2,790	2,912	2,870	2,005	1,466	1,701	2,005
5	1,865	1,150	1,600	1,429	1,338	939	1,221	1,194
6	1,598	1,087	1,398	1,598	1,493	1,110	1,302	1,335
7	1,383	1,138	1,264	1,383	1,469	1,106	1,274	1,469
8	1,657	1,350	1,501	1,432	1,585	1,325	1,397	1,365
9	1,376	1,110	1,239	1,275	1,474	1,241	1,383	1,431
10	1,563	1,216	1,395	1,364	1,448	1,104	1,318	1,405
11	1,328	1,061	1,211	1,061	1,287	1,033	1,162	1,189
12	1,402	1,089	1,214	1,161	1,730	1,462	1,606	1,699

注:1 職権によるものを含む。
 2 平成17年3月までは旧豊田市域の数値である。

D-15 年齢別平均余命（全国）

年 齢	明治24～31年 (第1回生命表)		昭和10～11年 (第6回生命表)		昭和30年 (第10回生命表)		昭和40年 (第12回生命表)	
	男	女	男	女	男	女	男	女
0歳	42.8	44.3	46.92	49.63	63.60	67.75	67.74	72.92
5	50.7	51.5	52.22	54.40	62.45	66.41	64.57	69.47
10	47.5	48.1	48.25	50.47	57.89	61.78	59.80	64.62
15	43.4	44.2	43.85	46.33	53.09	56.96	54.93	59.71
20	39.8	40.8	40.41	43.22	48.47	52.25	50.18	54.85
25	36.5	37.6	37.35	40.23	44.09	47.73	45.54	50.06
30	33.0	34.4	33.89	36.88	39.70	43.25	40.90	45.31
35	29.4	31.1	30.10	33.30	35.27	38.78	36.28	40.58
40	25.7	27.8	26.22	29.65	30.85	34.34	31.73	35.91
45	22.2	24.4	22.43	25.91	26.52	29.95	27.28	31.31
50	18.8	20.8	18.85	22.15	22.41	25.70	23.00	26.85
55	15.7	17.4	15.55	18.54	18.54	21.61	18.94	22.54
60	12.8	14.2	12.55	15.07	14.97	17.72	15.20	18.42
65	10.2	11.4	9.89	11.88	11.82	14.13	11.88	14.56
70	8.0	8.8	7.62	9.04	9.13	10.95	8.99	11.09
75	6.2	6.7	5.72	6.62	6.97	8.28	6.63	8.11
80	4.8	5.1	4.20	4.67	5.25	6.12	4.81	5.80
85	3.7	3.9	3.03	3.17	3.90	4.42	3.51	4.19
90	2.6	2.7	2.14	2.09	2.87	3.12	2.56	2.96
95	1.8	1.8	1.51	1.35	2.10	2.16	1.85	2.10

年 齢	昭和50年 (第14回生命表)		昭和60年 (第16回生命表)		平成7年 (第18回生命表)		平成17年 (簡易生命表)	
	男	女	男	女	男	女	男	女
0歳	71.73	76.89	74.78	80.48	76.38	82.85	78.53	85.49
5	67.80	72.78	70.39	76.03	71.87	78.29	73.85	80.78
10	62.94	67.87	65.47	71.08	66.94	73.34	68.90	75.81
15	58.03	62.94	60.54	66.13	62.00	68.39	63.94	70.84
20	53.27	58.04	55.74	61.20	57.16	63.46	59.05	65.90
25	48.54	53.19	50.97	56.30	52.37	58.56	54.22	60.99
30	43.78	48.35	46.16	51.41	47.55	53.65	49.39	56.09
35	39.05	43.53	41.36	46.54	42.74	48.77	44.58	51.20
40	34.41	38.76	36.63	41.72	37.96	43.91	39.82	46.35
45	29.92	34.06	32.01	36.96	33.28	39.12	35.14	41.54
50	25.56	29.46	27.56	32.28	28.75	34.43	30.59	36.81
55	21.35	25.00	23.36	27.71	24.41	29.82	26.21	32.17
60	17.38	20.68	19.34	23.24	20.28	25.31	22.06	27.62
65	13.72	16.56	15.52	18.94	16.48	20.94	18.11	23.16
70	10.53	12.78	12.00	14.89	12.97	16.76	14.38	18.85
75	7.85	9.47	8.93	11.19	9.81	12.88	11.07	14.80
80	5.70	6.76	6.51	8.07	7.13	9.47	8.23	11.11
85	4.14	4.79	4.64	5.60	5.05	6.67	5.93	7.97
90	3.05	3.39	3.28	3.82	3.58	4.64	4.23	5.56
95	2.29	2.49	2.29	2.55	2.60	3.33	3.05	3.90

資料：日本統計年鑑

D-16 母の年齢階級別出生数・出生率

	年次	母の年齢階級												
		総数	15歳未満	15～19	20～24	25～29	30～34	35～39	40～44	45歳以上	不詳			
出生数	全国	平成9年	1,191,665	36	16,598	182,479	496,477	374,819	107,993	12,829	410	24		
		10	1,203,147	34	17,467	177,195	492,692	388,294	113,728	13,255	462	20		
		11	1,177,669	48	18,205	166,136	476,115	386,639	116,443	13,629	432	22		
		12	1,190,547	43	19,729	161,361	470,833	396,901	126,409	14,848	402	21		
		13	1,170,662	45	20,920	157,077	450,013	399,808	127,336	15,047	402	14		
		14	1,153,855	52	21,349	152,493	425,817	406,482	131,040	16,200	406	16		
		15	1,123,610	49	19,532	142,068	395,975	408,585	139,489	17,478	421	13		
		16	1,110,721	45	18,546	136,486	370,220	415,903	150,222	18,790	499	10		
		17	1,062,530	42	16,531	128,135	339,328	404,700	153,440	19,750	598	6		
	18	1,089,818	39	15,211	126,180	324,041	412,611	186,568	24,553	609	6			
	豊田数	豊田市	平成13年	4,093	-	77	573	1,731	1,401	284	27	-	-	
			14	4,004	-	74	551	1,646	1,391	314	27	1	-	
			15	4,002	-	74	535	1,549	1,443	361	40	-	-	
			16	3,967	1	67	524	1,451	1,485	400	39	-	-	
			17	4,069	-	62	510	1,417	1,546	491	42	1	-	
			18	4,081	-	70	506	1,390	1,590	483	42	-	-	
			19	4,233	-	48	499	1,321	1,670	620	73	2	-	
			出生率	全国	平成9年	39.4	-	4.3	39.5	108.4	93.8	28.4	3.2	0.1
10					40.4	-	4.6	39.8	105.0	94.8	29.7	3.4	0.1	-
11	40.1	-			4.9	38.9	99.9	92.2	30.3	3.5	0.1	-		
12	41.3	-			5.4	39.9	99.5	93.5	32.1	3.9	0.1	-		
13	41.1	-			5.9	40.1	96.2	88.8	32.8	4.0	0.1	-		
14	40.9	-			6.2	40.1	93.8	88.6	32.7	4.2	0.1	-		
15	40.1	-			5.8	38.2	90.7	87.1	33.9	4.6	0.1	-		
16	40.0	-			5.7	37.4	88.5	87.5	35.7	4.9	0.1	-		
17	38.8	-			5.2	36.6	85.3	85.6	36.1	5.0	0.1	-		
18	40.2	-		5.2	37.6	87.8	89.9	38.1	5.6	0.1	-			
豊田率	豊田市	平成13年		50.0	-	7.4	46.6	116.3	105.7	28.5	2.7	-	-	
		14		49.4	-	7.2	46.2	114.7	101.1	30.2	2.8	0.1	-	
		15		49.8	-	7.4	46.4	113.3	101.5	33.1	4.1	-	-	
		16		49.7	-	7.0	45.7	112.2	101.9	34.8	4.0	-	-	
		17		45.7	-	5.7	41.6	103.6	97.1	36.8	3.6	0.1	-	
		18		43.2	-	6.5	38.4	96.6	98.1	30.8	3.4	-	-	
		19		47.6	-	4.6	41.4	100.3	109.7	41.7	6.1	0.2	-	

注:1 出生率の総数は15～49歳の日本人女子人口1,000人あたりの割合。資料:日本統計年鑑・愛知県衛生年報
 ただし、豊田市の平成10年以前は日本に在住する外国人を含む女子人口を分母としている。
 2 平成16年以前は、旧豊田市域の数値である。

D-17 標準化人口動態率・女子の人口再生産率(全国)

年次	標準化人口動態率(0/00) (注1)			女子の人口再生産率 (2)		
	出生率	死亡率	自然増加率	合計特殊出生率 (3)	総再生産率 (4)	純再生産率 (5)
平成 8年	9.89	2.41	7.48	1.43	0.69	0.69
9	9.65	2.36	7.29	1.39	0.68	0.67
10	9.63	2.36	7.27	1.38	0.67	0.67
11	9.35	2.33	7.02	1.34	0.65	0.65
12	9.51	2.23	7.27	1.36	0.66	0.65
13	9.29	2.14	7.15	1.33	0.65	0.64
14	9.21	2.09	7.12	1.32	0.64	0.64
15	8.99	2.08	6.91	1.29	0.63	0.62
16	8.95	2.04	6.91	1.29	0.63	0.62
17	8.72	2.04	6.68	1.26	0.61	0.61
18	9.06	1.98	7.08	1.32	0.64	0.64

注:1 昭和5年全国人口を用いた標準化法(直接法)による。資料:日本統計年鑑
 2 国勢調査人口及びこれに基づく推計人口、人口動態調査による出生数及び生命表の生残数による。
 3 女子1人が再生産年齢の期間に出生する平均の出生児数(男女の計)。
 4 女子1人が再生産年齢の期間に出生する女児の平均出生児数。
 5 総再生産率に生命表を適用した数。

D-18 年齢別死亡数・死亡率(全国)

年 齢	死 亡 数									
	平成14年		平成15年		平成16年		平成17年		平成18年	
	男	女	男	女	男	女	男	女	男	女
総数	535,305	447,074	551,746	463,205	557,097	471,505	584,970	498,826	581,370	503,080
0歳	1,903	1,594	1,787	1,577	1,716	1,406	1,641	1,317	1,556	1,308
1	291	239	242	214	271	212	272	193	233	205
2	178	148	148	139	165	110	156	124	158	109
3	116	97	115	98	123	96	127	99	104	94
4	96	84	110	88	102	80	95	78	105	68
5～9	410	320	370	293	380	227	409	246	347	265
10～14	386	258	377	285	364	225	361	229	357	216
15～19	1,540	651	1,460	672	1,297	631	1,220	582	1,206	572
20～24	2,467	1,001	2,319	965	2,265	976	2,303	1,067	2,170	998
25～29	3,053	1,366	3,186	1,395	2,832	1,325	2,887	1,283	2,630	1,318
30～34	3,848	1,934	4,072	1,950	4,050	1,919	3,915	2,037	3,748	1,876
35～39	4,574	2,381	4,752	2,447	4,842	2,563	4,915	2,554	4,845	2,542
40～44	6,765	3,345	7,034	3,352	6,747	3,322	6,806	3,432	6,613	3,452
45～49	11,372	5,642	11,227	5,347	10,746	5,352	10,577	5,177	10,238	5,059
50～54	24,892	11,713	23,609	10,913	21,028	10,279	19,546	9,418	17,651	8,722
55～59	30,084	13,343	31,535	13,790	31,818	14,662	34,233	15,346	35,161	15,907
60～64	40,492	18,175	41,343	18,116	42,772	18,807	43,403	18,855	40,979	17,288
65～69	58,221	27,068	57,644	26,465	55,800	25,697	55,261	25,568	54,158	25,121
70～74	77,488	39,489	78,884	39,951	77,929	39,185	80,198	40,627	77,682	39,664
75～79	83,891	57,052	89,520	57,942	94,090	58,074	99,338	60,024	99,667	59,584
80～84	73,270	74,467	76,401	77,728	80,607	79,831	89,502	84,683	93,674	84,722
85～89	64,874	87,266	66,350	90,218	65,091	89,719	70,110	95,275	69,592	97,161
90歳以上	44,536	99,338	48,661	109,158	51,513	116,697	57,151	130,503	58,078	136,726
不詳	558	103	600	102	549	110	544	109	418	103

年 齢	死 亡 率 (人口1,000人につき)									
	平成14年		平成15年		平成16年		平成17年		平成18年	
	男	女	男	女	男	女	男	女	男	女
総数	8.7	6.9	9.0	7.2	9.0	7.3	9.5	7.7	9.4	7.8
0歳	3.2	2.8	3.1	2.9	3.0	2.6	3.0	2.5	2.8	2.5
1	0.5	0.4	0.4	0.4	0.5	0.4	0.5	0.4	0.4	0.4
2	0.3	0.3	0.2	0.2	0.3	0.2	0.3	0.2	0.3	0.2
3	0.2	0.2	0.2	0.2	0.2	0.2	0.2	0.2	0.2	0.2
4	0.2	0.1	0.2	0.2	0.2	0.1	0.2	0.1	0.2	0.1
5～9	0.1	0.1	0.1	0.1	0.1	0.1	0.1	0.1	0.1	0.1
10～14	0.1	0.1	0.1	0.1	0.1	0.1	0.1	0.1	0.1	0.1
15～19	0.4	0.2	0.4	0.2	0.4	0.2	0.4	0.2	0.4	0.2
20～24	0.6	0.3	0.6	0.3	0.6	0.3	0.6	0.3	0.6	0.3
25～29	0.7	0.3	0.7	0.3	0.6	0.3	0.7	0.3	0.7	0.3
30～34	0.8	0.4	0.8	0.4	0.8	0.4	0.8	0.4	0.8	0.4
35～39	1.1	0.6	1.1	0.6	1.1	0.6	1.1	0.6	1.1	0.6
40～44	1.8	0.9	1.8	0.9	1.7	0.9	1.7	0.9	1.7	0.9
45～49	2.8	1.4	2.9	1.4	2.8	1.4	2.8	1.4	2.7	1.3
50～54	4.7	2.2	4.8	2.2	4.6	2.2	4.5	2.1	4.2	2.1
55～59	7.1	3.1	7.0	3.0	6.7	3.0	6.8	3.0	6.6	2.9
60～64	10.4	4.4	10.3	4.3	10.3	4.2	10.5	4.3	10.4	4.2
65～69	16.7	7.0	16.5	6.8	16.1	6.7	15.6	6.6	14.9	6.3
70～74	27.5	11.7	27.3	11.6	26.5	11.2	26.4	11.3	24.9	10.8
75～79	43.7	20.9	43.6	20.5	43.5	19.9	44.0	20.0	42.9	19.4
80～84	74.9	39.9	73.9	39.4	71.7	38.1	73.3	38.7	69.8	36.8
85～89	126.7	76.4	127.4	76.9	124.2	75.4	126.4	73.6	121.0	71.5
90～94	a) 212.1	a) 154.5	a) 215.3	a) 155.5	a) 209.4	a) 151.9	202.2	134.8	194.7	131.1
95～99	///	///	///	///	///	///	309.4	221.8	296.0	214.0
100歳以上	///	///	///	///	///	///	461.6	363.1	433.5	358.6

注：a)90歳以上

資料：日本統計年鑑

D-19 年齢(5歳階級)別配偶関係(平成17年)

年齢別	総 数							総 数	未婚
	総 数	未婚	既 婚				不詳		
			計	有配偶	死 別	離 別			
15歳以上計	336,468	102,727	229,508	200,816	18,911	9,781	4,233	178,749	67,132
15～19	24,240	24,114	125	119	1	5	1	13,395	13,355
20～24	29,371	26,910	2,460	2,324	9	127	1	17,523	16,559
25～29	32,086	21,376	10,700	10,278	8	414	10	18,904	14,339
30～34	34,703	13,229	21,447	20,508	32	907	27	19,068	9,438
35～39	29,427	6,582	22,088	20,909	68	1,111	757	16,182	5,067
40～44	25,379	3,702	21,148	19,893	125	1,130	529	13,851	3,043
45～49	23,611	2,376	20,792	19,360	308	1,124	443	12,276	1,982
50～54	26,096	1,799	23,859	22,109	554	1,196	438	13,014	1,562
55～59	31,843	1,338	29,974	27,490	1,086	1,398	531	16,297	1,092
60～64	24,878	540	23,986	21,422	1,617	947	352	12,958	398
65～69	18,285	285	17,692	14,918	2,148	626	308	9,605	150
70～74	13,726	220	13,232	10,267	2,624	341	274	6,686	90
75～79	10,653	134	10,257	6,781	3,236	240	262	4,833	39
80～84	6,569	80	6,337	3,041	3,152	144	152	2,460	9
85歳以上	5,601	42	5,411	1,397	3,943	71	148	1,697	9

D-20 昼間人口・夜間人口

区 分		昭和60年			平成2年		
		総 数	通勤者	通学者	総 数	通勤者	通学者
A 夜間人口	総 数	308,103	152,375	…	331,786	174,576	…
	男	164,220	103,550	…	177,499	116,108	…
	女	143,883	48,825	…	154,287	58,468	…
B 流出人口	総 数	32,115	25,822	6,293	40,521	31,079	9,442
	男	24,634	21,265	3,369	29,091	24,295	4,796
	女	7,481	4,557	2,924	11,430	6,784	4,646
C 流入人口	総 数	44,463	37,293	7,170	56,114	47,171	8,943
	男	37,292	31,264	6,028	45,864	38,921	6,943
	女	7,171	6,029	1,142	10,250	8,250	2,000
D 流入超過人口 (C-B) △は流出超過	総 数	12,348	11,471	877	15,593	16,092	△ 499
	男	12,658	9,999	2,659	16,773	14,626	2,147
	女	△ 310	1,472	△ 1,782	△ 1,180	1,466	△ 2,646
E 昼間人口 (A+D)	総 数	320,451	163,846	…	347,379	190,668	…
	男	176,878	113,549	…	194,272	130,734	…
	女	143,573	50,297	…	153,107	59,934	…

注:1 平成12年までは旧豊田市域の数値である。

2 年齢不詳は含まれていない。

3 15歳未満の通勤者・通学者を含む。

平成17年10月1日現在

男					女							
計	既 婚			不詳	総 数	未婚	計	既 婚			不詳	
	有配偶	死 別	離 別					有配偶	死 別	離 別		
108,766	100,804	3,659	4,303	2,851	157,719	35,595	120,742	100,012	15,252	5,478	1,382	
40	35	1	4	-	10,845	10,759	85	84	-	1	1	
964	926	6	32	-	11,848	10,351	1,496	1,398	3	95	1	
4,564	4,411	2	151	1	13,182	7,037	6,136	5,867	6	263	9	
9,619	9,291	9	319	11	15,635	3,791	11,828	11,217	23	588	16	
10,551	10,054	18	479	564	13,245	1,515	11,537	10,855	50	632	193	
10,429	9,873	37	519	379	11,528	659	10,719	10,020	88	611	150	
9,953	9,352	77	524	341	11,335	394	10,839	10,008	231	600	102	
11,129	10,408	134	587	323	13,082	237	12,730	11,701	420	609	115	
14,838	13,884	258	696	367	15,546	246	15,136	13,606	828	702	164	
12,326	11,487	385	454	234	11,920	142	11,660	9,935	1,232	493	118	
9,256	8,491	481	284	199	8,680	135	8,436	6,427	1,667	342	109	
6,436	5,749	549	138	160	7,040	130	6,796	4,518	2,075	203	114	
4,648	3,942	639	67	146	5,820	95	5,609	2,839	2,597	173	116	
2,375	1,883	459	33	76	4,109	71	3,962	1,158	2,693	111	76	
1,638	1,018	604	16	50	3,904	33	3,773	379	3,339	55	98	

資料：国勢調査

各年10月1日現在

平成7年			平成12年			平成17年		
総 数	通勤者	通学者	総 数	通勤者	通学者	総 数	通勤者	通学者
340,876	185,434	...	350,847	189,313	54,109	408,700	218,366	56,107
180,047	119,595	...	185,001	120,627	28,368	216,079	138,582	29,402
160,829	65,839	...	165,846	68,686	25,741	192,621	79,784	26,705
46,846	37,789	9,057	46,295	38,950	7,345	46,455	38,863	7,592
32,538	28,119	4,419	31,762	28,198	3,564	31,849	28,194	3,655
14,308	9,670	4,638	14,533	10,752	3,781	14,606	10,669	3,937
62,553	51,987	10,566	70,746	61,028	9,718	83,007	74,114	8,893
49,698	41,947	7,751	56,298	49,311	6,987	66,886	60,449	6,437
12,855	10,040	2,815	14,448	11,717	2,731	16,121	13,665	2,456
15,707	14,198	1,509	24,451	22,078	2,373	36,552	35,251	1,301
17,160	13,828	3,332	24,536	21,113	3,423	35,037	32,255	2,782
△ 1,453	370	△ 1,823	△ 85	965	△ 1,050	1,515	2,996	△ 1,481
356,583	199,632	...	375,298	211,391	56,482	445,252	253,617	57,408
197,207	133,423	...	209,537	141,740	31,791	251,116	170,837	32,184
159,376	66,209	...	165,761	69,651	24,691	194,136	82,780	25,224

資料：国勢調査

D-21 豊田市と全国の年齢構成比較(平成17年)

年 齢	豊 田 市			全 国		
	計	男	女	計	男	女
0 歳	1,007	514	493	827	422	405
1	1,021	530	490	854	437	418
2	1,018	520	497	873	447	426
3	1,042	544	498	900	461	439
4	1,023	542	482	912	467	444
0～4	5,111	2,651	2,461	4,366	2,234	2,132
5	1,080	550	530	926	475	451
6	1,071	560	511	923	473	450
7	1,032	530	502	934	478	456
8	1,019	526	493	930	476	455
9	1,004	506	498	926	474	452
5～9	5,206	2,672	2,534	4,640	2,377	2,263
10	1,031	515	516	943	482	460
11	1,039	532	507	943	483	460
12	989	508	481	929	476	453
13	992	512	480	946	485	461
14	1,014	533	481	945	484	461
10～14	5,065	2,600	2,465	4,707	2,411	2,296
15	1,057	561	496	966	495	471
16	1,099	587	512	996	511	485
17	1,111	595	517	1,028	528	500
18	1,286	719	567	1,062	545	517
19	1,447	855	593	1,088	560	528
15～19	6,001	3,317	2,685	5,141	2,640	2,501
20	1,418	824	593	1,129	580	549
21	1,503	894	608	1,152	590	562
22	1,504	900	603	1,159	593	567
23	1,473	864	609	1,150	584	566
24	1,549	937	613	1,163	592	571
20～24	7,446	4,419	3,027	5,753	2,939	2,814
25	1,684	1,016	667	1,211	615	595
26	1,628	992	636	1,243	631	612
27	1,615	939	676	1,295	656	639
28	1,588	902	686	1,332	675	657
29	1,633	925	708	1,399	709	690
25～29	8,147	4,774	3,374	6,481	3,286	3,194
30	1,692	941	752	1,466	743	723
31	1,787	980	808	1,544	782	762
32	1,810	999	812	1,573	794	779
33	1,748	946	802	1,543	781	763
34	1,707	935	771	1,508	761	747
30～34	8,745	4,800	3,944	7,635	3,861	3,774
35	1,591	871	720	1,466	740	725
36	1,553	840	713	1,441	726	715
37	1,566	865	702	1,414	712	701
38	1,533	845	688	1,411	711	699
39	1,171	643	529	1,106	556	550
35～39	7,415	4,063	3,352	6,837	3,446	3,391
40	1,373	750	623	1,373	691	682
41	1,288	724	565	1,286	648	638
42	1,317	720	597	1,254	631	623
43	1,210	650	560	1,213	610	604
44	1,190	633	557	1,199	603	596
40～44	6,378	3,476	2,901	6,324	3,182	3,143

注：豊田市及び全国の総人口を100,000とした場合のそれぞれの構成比を示す。

平成17年10月1日現在

年 齢	豊 田 市			全 国		
	計	男	女	計	男	女
4 5	1,191	618	573	1,209	606	603
4 6	1,219	650	568	1,234	618	615
4 7	1,145	586	558	1,201	600	600
4 8	1,130	579	551	1,171	586	585
4 9	1,190	626	565	1,233	616	617
4 5～4 9	5,874	3,059	2,815	6,047	3,027	3,020
5 0	1,216	631	585	1,277	639	638
5 1	1,199	612	586	1,279	639	640
5 2	1,268	623	644	1,362	678	684
5 3	1,322	630	692	1,439	715	724
5 4	1,451	730	721	1,529	760	769
5 0～5 4	6,455	3,226	3,229	6,885	3,431	3,454
5 5	1,570	790	780	1,647	817	830
5 6	1,762	911	851	1,808	896	911
5 7	1,771	885	885	1,795	889	906
5 8	1,619	838	782	1,707	845	862
5 9	1,095	584	511	1,070	527	543
5 5～5 9	7,817	4,007	3,809	8,026	3,974	4,052
6 0	1,143	584	559	1,151	562	589
6 1	1,325	682	643	1,406	684	721
6 2	1,209	632	577	1,366	665	701
6 3	1,231	647	584	1,402	680	722
6 4	1,193	633	560	1,363	660	703
6 0～6 4	6,100	3,178	2,923	6,688	3,252	3,436
6 5	1,073	576	497	1,240	597	642
6 6	859	443	416	1,077	517	560
6 7	881	469	412	1,148	547	602
6 8	851	449	402	1,177	559	618
6 9	817	419	397	1,174	554	621
6 5～6 9	4,481	2,356	2,125	5,817	2,775	3,043
7 0	739	354	384	1,119	522	597
7 1	735	362	373	1,052	486	566
7 2	653	311	342	1,046	478	567
7 3	634	312	322	1,011	459	552
7 4	592	292	300	967	433	533
7 0～7 4	3,353	1,632	1,721	5,195	2,379	2,816
7 5	574	272	302	905	400	505
7 6	541	258	284	869	379	490
7 7	531	234	297	825	355	471
7 8	483	211	272	777	328	450
7 9	469	205	265	742	304	438
7 5～7 9	2,598	1,180	1,419	4,119	1,766	2,353
8 0	409	171	238	672	265	407
8 1	352	139	213	585	221	364
8 2	322	113	209	523	181	342
8 3	271	94	177	471	156	316
8 4	251	86	165	419	134	285
8 0～8 4	1,605	604	1,002	2,671	957	1,714
8 5～8 9	882	286	596	1,447	434	1,013
9 0～9 4	380	103	277	658	165	493
9 5～9 9	94	23	71	165	32	133
1 0 0歳以上	1	1	—	20	3	17
不 詳	835	535	299	378	228	149
構 成 比	100,000	52,964	47,036	100,000	48,799	51,201
平 均 年 齢	39	38	41	43	42	45

資料：国勢調査

D-22 全市年齢別男女別人口

平成20年10月1日現在

年齢	計	男	女	年齢	計	男	女
総数	423,200	221,944	201,256				
0	4,419	2,282	2,137	45	5,340	2,864	2,476
1	4,316	2,198	2,118	46	5,011	2,664	2,347
2	4,213	2,167	2,046	47	4,835	2,538	2,297
3	4,292	2,129	2,163	48	4,864	2,492	2,372
4	4,349	2,271	2,078	49	5,026	2,659	2,367
0～4	21,589	11,047	10,542	45～49	25,076	13,217	11,859
5	4,307	2,196	2,111	50	4,694	2,380	2,314
6	4,383	2,284	2,099	51	4,623	2,326	2,297
7	4,311	2,265	2,046	52	4,847	2,536	2,311
8	4,429	2,270	2,159	53	5,008	2,604	2,404
9	4,449	2,340	2,109	54	4,941	2,500	2,441
5～9	21,879	11,355	10,524	50～54	24,113	12,346	11,767
10	4,335	2,238	2,097	55	5,222	2,575	2,647
11	4,288	2,203	2,085	56	5,448	2,576	2,872
12	4,228	2,146	2,082	57	5,920	2,984	2,936
13	4,341	2,174	2,167	58	6,412	3,204	3,208
14	4,379	2,259	2,120	59	7,236	3,772	3,464
10～14	21,571	11,020	10,551	55～59	30,238	15,111	15,127
15	4,185	2,153	2,032	60	7,226	3,593	3,633
16	4,253	2,229	2,024	61	6,589	3,407	3,182
17	4,291	2,276	2,015	62	4,452	2,366	2,086
18	4,902	2,717	2,185	63	4,614	2,323	2,291
19	5,381	3,056	2,325	64	5,308	2,716	2,592
15～19	23,012	12,431	10,581	60～64	28,189	14,405	13,784
20	5,643	3,201	2,442	65	4,835	2,476	2,359
21	5,950	3,336	2,614	66	4,915	2,556	2,359
22	6,037	3,362	2,675	67	4,802	2,515	2,287
23	6,324	3,669	2,655	68	4,281	2,254	2,027
24	6,851	4,084	2,767	69	3,415	1,739	1,676
20～24	30,805	17,652	13,153	65～69	22,248	11,540	10,708
25	6,937	4,219	2,718	70	3,508	1,847	1,661
26	6,933	4,107	2,826	71	3,311	1,709	1,602
27	6,955	4,128	2,827	72	3,201	1,613	1,588
28	7,198	4,124	3,074	73	2,845	1,353	1,492
29	6,786	3,903	2,883	74	2,834	1,350	1,484
25～29	34,809	20,481	14,328	70～74	15,699	7,872	7,827
30	6,605	3,654	2,951	75	2,506	1,144	1,362
31	6,610	3,616	2,994	76	2,427	1,139	1,288
32	6,814	3,750	3,064	77	2,279	1,073	1,206
33	6,906	3,716	3,190	78	2,184	981	1,203
34	7,427	3,953	3,474	79	1,996	899	1,097
30～34	34,362	18,689	15,673	75～79	11,392	5,236	6,156
35	7,581	4,107	3,474	80	1,999	830	1,169
36	7,374	3,985	3,389	81	1,742	703	1,039
37	7,078	3,834	3,244	82	1,681	701	980
38	6,675	3,600	3,075	83	1,424	570	854
39	6,410	3,420	2,990	84	1,235	457	778
35～39	35,118	18,946	16,172	80～84	8,081	3,261	4,820
40	6,445	3,487	2,958	85	1,108	351	757
41	6,344	3,449	2,895	86	922	280	642
42	4,797	2,602	2,195	87	846	252	594
43	5,625	3,041	2,584	88	753	229	524
44	5,278	2,935	2,343	89	517	130	387
40～44	28,489	15,514	12,975	85～89	4,146	1,242	2,904
				90歳以上	2,384	579	1,805
				65歳以上	63,950	29,730	34,220
				平均年齢	39.46	38.40	40.62

D-23 地区別年齢別男女別人口

[挙母地区]

平成20年10月1日現在

年齢	計	男	女	年齢	計	男	女
総数	130,245	69,673	60,572				
0	1,421	751	670	45	1,737	955	782
1	1,428	730	698	46	1,615	916	699
2	1,299	655	644	47	1,471	823	648
3	1,323	662	661	48	1,546	858	688
4	1,357	692	665	49	1,472	811	661
0～4	6,828	3,490	3,338	45～49	7,841	4,363	3,478
5	1,350	661	689	50	1,338	719	619
6	1,334	707	627	51	1,299	705	594
7	1,313	695	618	52	1,377	740	637
8	1,391	713	678	53	1,424	790	634
9	1,393	736	657	54	1,377	744	633
5～9	6,781	3,512	3,269	50～54	6,815	3,698	3,117
10	1,269	657	612	55	1,441	723	718
11	1,321	637	684	56	1,512	726	786
12	1,282	658	624	57	1,593	802	791
13	1,375	685	690	58	1,760	894	866
14	1,285	654	631	59	1,951	1,026	925
10～14	6,532	3,291	3,241	55～59	8,257	4,171	4,086
15	1,193	601	592	60	2,023	985	1,038
16	1,218	599	619	61	1,887	995	892
17	1,190	613	577	62	1,273	651	622
18	1,411	774	637	63	1,300	661	639
19	1,591	868	723	64	1,531	750	781
15～19	6,603	3,455	3,148	60～64	8,014	4,042	3,972
20	1,730	934	796	65	1,380	718	662
21	1,815	978	837	66	1,398	697	701
22	1,886	1,011	875	67	1,410	726	684
23	2,085	1,233	852	68	1,209	642	567
24	2,350	1,489	861	69	987	494	493
20～24	9,866	5,645	4,221	65～69	6,384	3,277	3,107
25	2,522	1,589	933	70	999	520	479
26	2,540	1,653	887	71	931	472	459
27	2,508	1,576	932	72	901	456	445
28	2,587	1,531	1,056	73	821	388	433
29	2,314	1,376	938	74	734	328	406
25～29	12,471	7,725	4,746	70～74	4,386	2,164	2,222
30	2,197	1,256	941	75	674	323	351
31	2,216	1,246	970	76	641	298	343
32	2,247	1,241	1,006	77	590	277	313
33	2,328	1,252	1,076	78	593	268	325
34	2,376	1,295	1,081	79	472	205	267
30～34	11,364	6,290	5,074	75～79	2,970	1,371	1,599
35	2,592	1,440	1,152	80	491	199	292
36	2,441	1,314	1,127	81	450	179	271
37	2,383	1,319	1,064	82	398	166	232
38	2,237	1,223	1,014	83	360	149	211
39	2,200	1,173	1,027	84	281	106	175
35～39	11,853	6,469	5,384	80～84	1,980	799	1,181
40	2,202	1,233	969	85	288	84	204
41	2,184	1,250	934	86	242	79	163
42	1,615	914	701	87	211	60	151
43	1,873	1,076	797	88	188	60	128
44	1,781	999	782	89	152	28	124
40～44	9,655	5,472	4,183	85～89	1,081	311	770
				90歳以上	564	128	436
				65歳以上	17,365	8,050	9,315
				平均年齢	38.25	37.35	39.27

D-23 地区別年齢別男女別人口

[高橋地区]

平成20年10月1日現在

年齢	計	男	女	年齢	計	男	女
総数	56,227	28,116	28,111				
0	576	285	291	45	707	365	342
1	552	289	263	46	643	308	335
2	568	306	262	47	633	292	341
3	591	290	301	48	651	296	355
4	547	288	259	49	725	337	388
0～4	2,834	1,458	1,376	45～49	3,359	1,598	1,761
5	595	317	278	50	691	316	375
6	575	296	279	51	686	315	371
7	576	295	281	52	768	378	390
8	593	298	295	53	773	390	383
9	609	327	282	54	801	377	424
5～9	2,948	1,533	1,415	50～54	3,719	1,776	1,943
10	615	329	286	55	811	382	429
11	585	305	280	56	824	384	440
12	577	294	283	57	892	450	442
13	596	305	291	58	1,004	471	533
14	655	322	333	59	1,137	574	563
10～14	3,028	1,555	1,473	55～59	4,668	2,261	2,407
15	570	284	286	60	1,090	555	535
16	590	289	301	61	961	482	479
17	619	303	316	62	621	333	288
18	638	326	312	63	676	351	325
19	652	328	324	64	831	437	394
15～19	3,069	1,530	1,539	60～64	4,179	2,158	2,021
20	672	328	344	65	718	334	384
21	718	341	377	66	722	359	363
22	746	364	382	67	744	384	360
23	771	397	374	68	653	357	296
24	817	444	373	69	527	292	235
20～24	3,724	1,874	1,850	65～69	3,364	1,726	1,638
25	789	412	377	70	558	294	264
26	808	415	393	71	503	270	233
27	788	400	388	72	429	226	203
28	829	438	391	73	376	176	200
29	789	424	365	74	396	198	198
25～29	4,003	2,089	1,914	70～74	2,262	1,164	1,098
30	875	439	436	75	291	144	147
31	802	413	389	76	293	154	139
32	865	449	416	77	271	131	140
33	854	447	407	78	224	88	136
34	960	470	490	79	221	104	117
30～34	4,356	2,218	2,138	75～79	1,300	621	679
35	963	495	468	80	230	94	136
36	903	454	449	81	173	65	108
37	883	460	423	82	179	80	99
38	836	449	387	83	150	56	94
39	781	397	384	84	139	47	92
35～39	4,366	2,255	2,111	80～84	871	342	529
40	807	404	403	85	110	29	81
41	755	371	384	86	87	21	66
42	628	325	303	87	98	24	74
43	693	359	334	88	74	19	55
44	620	343	277	89	53	11	42
40～44	3,503	1,802	1,701	85～89	422	104	318
				90歳以上	252	52	200
				65歳以上	8,471	4,009	4,462
				平均年齢	39.98	39.31	40.66

D-23 地区別年齢別男女別人口

[上郷地区]

平成20年10月1日現在

年齢	計	男	女	年齢	計	男	女
総数	34,192	17,753	16,439				
0	410	208	202	45	394	237	157
1	412	194	218	46	323	180	143
2	390	212	178	47	356	191	165
3	384	194	190	48	340	181	159
4	417	226	191	49	378	206	172
0～4	2,013	1,034	979	45～49	1,791	995	796
5	382	173	209	50	310	156	154
6	386	194	192	51	351	170	181
7	375	201	174	52	308	156	152
8	350	178	172	53	351	167	184
9	349	172	177	54	342	160	182
5～9	1,842	918	924	50～54	1,662	809	853
10	342	170	172	55	392	172	220
11	315	164	151	56	404	179	225
12	339	169	170	57	447	210	237
13	336	175	161	58	523	248	275
14	360	194	166	59	642	354	288
10～14	1,692	872	820	55～59	2,408	1,163	1,245
15	349	183	166	60	574	278	296
16	351	176	175	61	527	270	257
17	287	132	155	62	465	243	222
18	389	213	176	63	403	198	205
19	455	263	192	64	477	250	227
15～19	1,831	967	864	60～64	2,446	1,239	1,207
20	366	189	177	65	415	214	201
21	413	204	209	66	442	233	209
22	360	206	154	67	392	195	197
23	461	267	194	68	351	199	152
24	526	306	220	69	274	138	136
20～24	2,126	1,172	954	65～69	1,874	979	895
25	516	322	194	70	276	155	121
26	524	304	220	71	277	159	118
27	553	299	254	72	273	143	130
28	587	328	259	73	207	98	109
29	630	345	285	74	200	98	102
25～29	2,810	1,598	1,212	70～74	1,233	653	580
30	634	353	281	75	200	81	119
31	600	317	283	76	168	79	89
32	660	368	292	77	166	82	84
33	650	350	300	78	180	75	105
34	671	354	317	79	147	62	85
30～34	3,215	1,742	1,473	75～79	861	379	482
35	669	361	308	80	157	59	98
36	662	369	293	81	139	63	76
37	596	331	265	82	128	50	78
38	610	328	282	83	102	42	60
39	541	285	256	84	90	33	57
35～39	3,078	1,674	1,404	80～84	616	247	369
40	543	312	231	85	99	31	68
41	508	280	228	86	73	20	53
42	337	174	163	87	63	18	45
43	401	205	196	88	69	28	41
44	367	192	175	89	36	8	28
40～44	2,156	1,163	993	85～89	340	105	235
				90歳以上	198	44	154
				65歳以上	5,122	2,407	2,715
				平均年齢	39.09	38.19	40.06

D-23 地区別年齢別男女別人口

[高岡地区]

平成20年10月1日現在

年齢	計	男	女	年齢	計	男	女
総数	79,866	43,948	35,918				
0	939	502	437	45	904	509	395
1	794	396	398	46	869	474	395
2	856	419	437	47	816	433	383
3	832	405	427	48	837	436	401
4	826	435	391	49	840	458	382
0～4	4,247	2,157	2,090	45～49	4,266	2,310	1,956
5	838	431	407	50	790	408	382
6	793	419	374	51	813	403	410
7	864	464	400	52	832	440	392
8	822	420	402	53	861	421	440
9	818	421	397	54	877	424	453
5～9	4,135	2,155	1,980	50～54	4,173	2,096	2,077
10	829	423	406	55	963	461	502
11	799	411	388	56	1,009	465	544
12	755	402	353	57	1,104	553	551
13	753	368	385	58	1,205	629	576
14	734	386	348	59	1,419	750	669
10～14	3,870	1,990	1,880	55～59	5,700	2,858	2,842
15	799	413	386	60	1,363	681	682
16	780	461	319	61	1,304	668	636
17	855	523	332	62	876	488	388
18	1,037	657	380	63	905	469	436
19	1,135	802	333	64	959	497	462
15～19	4,606	2,856	1,750	60～64	5,407	2,803	2,604
20	1,238	855	383	65	885	467	418
21	1,286	881	405	66	935	512	423
22	1,261	812	449	67	889	471	418
23	1,252	787	465	68	770	425	345
24	1,423	892	531	69	544	286	258
20～24	6,460	4,227	2,233	65～69	4,023	2,161	1,862
25	1,451	949	502	70	573	319	254
26	1,362	833	529	71	558	296	262
27	1,480	943	537	72	526	270	256
28	1,524	924	600	73	472	239	233
29	1,474	900	574	74	475	243	232
25～29	7,291	4,549	2,742	70～74	2,604	1,367	1,237
30	1,332	776	556	75	414	196	218
31	1,340	761	579	76	386	182	204
32	1,372	795	577	77	385	162	223
33	1,339	746	593	78	329	154	175
34	1,522	844	678	79	323	165	158
30～34	6,905	3,922	2,983	75～79	1,837	859	978
35	1,469	820	649	80	300	133	167
36	1,505	844	661	81	238	96	142
37	1,405	776	629	82	240	107	133
38	1,291	714	577	83	205	92	113
39	1,221	704	517	84	196	67	129
35～39	6,891	3,858	3,033	80～84	1,179	495	684
40	1,227	690	537	85	173	57	116
41	1,182	663	519	86	137	43	94
42	909	527	382	87	111	34	77
43	1,059	590	469	88	127	31	96
44	930	543	387	89	73	18	55
40～44	5,307	3,013	2,294	85～89	621	183	438
				90歳以上	344	89	255
				65歳以上	10,608	5,154	5,454
				平均年齢	38.27	37.09	39.73

D-23 地区別年齢別男女別人口

[猿投地区]

平成20年10月1日現在

年齢	計	男	女	年齢	計	男	女
総数	67,095	34,670	32,425				
0	712	364	348	45	697	336	361
1	751	401	350	46	747	386	361
2	703	369	334	47	744	376	368
3	740	381	359	48	674	310	364
4	754	383	371	49	751	385	366
0～4	3,660	1,898	1,762	45～49	3,613	1,793	1,820
5	658	338	320	50	743	348	395
6	765	380	385	51	739	345	394
7	651	337	314	52	755	378	377
8	700	357	343	53	800	384	416
9	636	344	292	54	779	381	398
5～9	3,410	1,756	1,654	50～54	3,816	1,836	1,980
10	647	315	332	55	864	431	433
11	625	321	304	56	895	393	502
12	594	281	313	57	1,023	511	512
13	618	297	321	58	1,050	510	540
14	611	324	287	59	1,199	567	632
10～14	3,095	1,538	1,557	55～59	5,031	2,412	2,619
15	557	283	274	60	1,263	593	670
16	569	304	265	61	1,192	590	602
17	575	294	281	62	803	425	378
18	642	330	312	63	851	409	442
19	786	422	364	64	970	521	449
15～19	3,129	1,633	1,496	60～64	5,079	2,538	2,541
20	878	481	397	65	873	476	397
21	967	560	407	66	846	476	370
22	1,069	608	461	67	807	445	362
23	1,073	637	436	68	746	379	367
24	1,094	638	456	69	581	302	279
20～24	5,081	2,924	2,157	65～69	3,853	2,078	1,775
25	1,092	645	447	70	607	333	274
26	1,123	620	503	71	519	264	255
27	1,090	609	481	72	494	263	231
28	1,160	647	513	73	451	217	234
29	1,082	607	475	74	461	223	238
25～29	5,547	3,128	2,419	70～74	2,532	1,300	1,232
30	1,053	566	487	75	396	178	218
31	1,148	621	527	76	374	179	195
32	1,120	619	501	77	325	167	158
33	1,133	606	527	78	317	152	165
34	1,270	672	598	79	323	140	183
30～34	5,724	3,084	2,640	75～79	1,735	816	919
35	1,199	645	554	80	298	130	168
36	1,176	662	514	81	269	111	158
37	1,132	630	502	82	278	94	184
38	1,030	573	457	83	213	83	130
39	937	498	439	84	206	78	128
35～39	5,474	3,008	2,466	80～84	1,264	496	768
40	935	496	439	85	164	52	112
41	905	466	439	86	136	39	97
42	664	343	321	87	129	43	86
43	789	426	363	88	103	28	75
44	781	437	344	89	76	28	48
40～44	4,074	2,168	1,906	85～89	608	190	418
				90歳以上	370	74	296
				65歳以上	10,362	4,954	5,408
				平均年齢	39.85	38.82	40.94

D-23 地区別年齢別男女別人口

[松平地区]

平成20年10月1日現在

年齢	計	男	女	年齢	計	男	女
総数	10,517	5,329	5,188				
0	72	44	28	45	153	71	82
1	104	52	52	46	175	69	106
2	98	54	44	47	149	78	71
3	80	31	49	48	168	84	84
4	110	60	50	49	162	93	69
0～4	464	241	223	45～49	807	395	412
5	105	67	38	50	171	90	81
6	117	56	61	51	175	90	85
7	110	63	47	52	151	85	66
8	132	70	62	53	157	92	65
9	163	82	81	54	141	74	67
5～9	627	338	289	50～54	795	431	364
10	135	75	60	55	135	68	67
11	139	80	59	56	126	74	52
12	138	68	70	57	156	86	70
13	131	67	64	58	171	96	75
14	152	76	76	59	145	72	73
10～14	695	366	329	55～59	733	396	337
15	130	76	54	60	168	92	76
16	141	74	67	61	136	79	57
17	159	90	69	62	65	41	24
18	156	83	73	63	99	48	51
19	143	64	79	64	102	42	60
15～19	729	387	342	60～64	570	302	268
20	140	82	58	65	96	42	54
21	132	65	67	66	103	54	49
22	160	77	83	67	110	57	53
23	144	72	72	68	95	48	47
24	141	74	67	69	68	40	28
20～24	717	370	347	65～69	472	241	231
25	113	69	44	70	78	44	34
26	124	62	62	71	86	44	42
27	104	63	41	72	92	43	49
28	110	50	60	73	86	36	50
29	114	62	52	74	73	31	42
25～29	565	306	259	70～74	415	198	217
30	94	38	56	75	66	30	36
31	93	46	47	76	73	28	45
32	110	57	53	77	80	37	43
33	106	53	53	78	59	24	35
34	129	62	67	79	78	42	36
30～34	532	256	276	75～79	356	161	195
35	156	73	83	80	66	25	41
36	152	71	81	81	72	32	40
37	142	68	74	82	57	19	38
38	151	74	77	83	49	19	30
39	174	81	93	84	42	15	27
35～39	775	367	408	80～84	286	110	176
40	170	87	83	85	29	10	19
41	173	94	79	86	36	13	23
42	118	60	58	87	34	10	24
43	146	70	76	88	24	7	17
44	143	78	65	89	17	5	12
40～44	750	389	361	85～89	140	45	95
				90歳以上	89	30	59
				65歳以上	1,758	785	973
				平均年齢	40.27	39.22	41.34

D-23 地区別年齢別男女別人口

[藤岡地区]

平成20年10月1日現在

年齢	計	男	女	年齢	計	男	女
総数	19,854	10,121	9,733				
0	177	81	96	45	389	195	194
1	144	68	76	46	324	171	153
2	182	98	84	47	333	177	156
3	216	102	114	48	339	177	162
4	187	107	80	49	342	185	157
0～4	906	456	450	45～49	1,727	905	822
5	226	128	98	50	296	160	136
6	242	133	109	51	252	142	110
7	254	126	128	52	304	175	129
8	271	140	131	53	257	141	116
9	290	152	138	54	274	147	127
5～9	1,283	679	604	50～54	1,383	765	618
10	284	156	128	55	210	114	96
11	291	174	117	56	275	139	136
12	312	175	137	57	274	142	132
13	289	152	137	58	262	131	131
14	321	169	152	59	272	158	114
10～14	1,497	826	671	55～59	1,293	684	609
15	317	165	152	60	263	129	134
16	314	168	146	61	218	119	99
17	334	169	165	62	139	79	60
18	335	172	163	63	142	79	63
19	314	146	168	64	156	81	75
15～19	1,614	820	794	60～64	918	487	431
20	312	167	145	65	176	95	81
21	293	147	146	66	167	84	83
22	293	168	125	67	131	74	57
23	261	129	132	68	147	63	84
24	246	127	119	69	130	66	64
20～24	1,405	738	667	65～69	751	382	369
25	228	127	101	70	116	48	68
26	220	103	117	71	97	42	55
27	217	122	95	72	131	55	76
28	209	113	96	73	90	37	53
29	202	102	100	74	105	47	58
25～29	1,076	567	509	70～74	539	229	310
30	206	107	99	75	89	35	54
31	220	118	102	76	117	60	57
32	229	119	110	77	89	48	41
33	252	127	125	78	102	40	62
34	265	132	133	79	69	31	38
30～34	1,172	603	569	75～79	466	214	252
35	278	140	138	80	66	25	41
36	321	165	156	81	69	19	50
37	314	144	170	82	67	26	41
38	284	124	160	83	68	20	48
39	340	174	166	84	47	19	28
35～39	1,537	747	790	80～84	317	109	208
40	332	151	181	85	39	6	33
41	370	196	174	86	33	8	25
42	297	140	157	87	26	8	18
43	376	182	194	88	29	8	21
44	354	185	169	89	18	6	12
40～44	1,729	854	875	85～89	145	36	109
				90歳以上	96	20	76
				65歳以上	2,314	990	1,324
				平均年齢	37.23	36.34	38.16

D-23 地区別年齢別男女別人口

[小原地区]

平成20年10月1日現在

年齢	計	男	女	年齢	計	男	女
総数	4,335	2,120	2,215				
0	18	11	7	45	49	25	24
1	15	9	6	46	61	26	35
2	20	7	13	47	65	33	32
3	16	7	9	48	59	27	32
4	27	9	18	49	60	32	28
0～4	96	43	53	45～49	294	143	151
5	28	19	9	50	56	24	32
6	33	20	13	51	51	30	21
7	34	14	20	52	55	24	31
8	27	19	8	53	75	49	26
9	33	16	17	54	60	30	30
5～9	155	88	67	50～54	297	157	140
10	34	22	12	55	69	37	32
11	38	21	17	56	67	36	31
12	32	15	17	57	54	33	21
13	43	19	24	58	74	42	32
14	47	23	24	59	95	50	45
10～14	194	100	94	55～59	359	198	161
15	39	16	23	60	70	43	27
16	51	28	23	61	68	34	34
17	32	17	15	62	42	22	20
18	43	27	16	63	36	15	21
19	53	30	23	64	51	27	24
15～19	218	118	100	60～64	267	141	126
20	47	30	17	65	54	28	26
21	65	29	36	66	49	27	22
22	41	18	23	67	55	22	33
23	40	28	12	68	50	16	34
24	48	24	24	69	51	21	30
20～24	241	129	112	65～69	259	114	145
25	38	13	25	70	48	21	27
26	41	24	17	71	53	28	25
27	47	29	18	72	64	27	37
28	46	25	21	73	46	26	20
29	25	14	11	74	54	25	29
25～29	197	105	92	70～74	265	127	138
30	36	21	15	75	67	23	44
31	41	22	19	76	53	24	29
32	30	13	17	77	72	32	40
33	43	19	24	78	55	28	27
34	48	31	17	79	63	23	40
30～34	198	106	92	75～79	310	130	180
35	49	25	24	80	68	25	43
36	32	14	18	81	65	32	33
37	49	23	26	82	58	29	29
38	40	24	16	83	65	28	37
39	38	22	16	84	42	15	27
35～39	208	108	100	80～84	298	129	169
40	36	22	14	85	40	13	27
41	49	21	28	86	40	11	29
42	36	19	17	87	33	6	27
43	54	23	31	88	23	10	13
44	52	27	25	89	19	3	16
40～44	227	112	115	85～89	155	43	112
				90歳以上	97	29	68
				65歳以上	1,384	572	812
				平均年齢	49.60	47.35	51.76

D-23 地区別年齢別男女別人口

[足助地区]

平成20年10月1日現在

年齢	計	男	女	年齢	計	男	女
総数	9,190	4,525	4,665				
0	48	21	27	45	124	73	51
1	51	24	27	46	91	49	42
2	46	26	20	47	108	52	56
3	52	26	26	48	101	42	59
4	46	29	17	49	123	64	59
0～4	243	126	117	45～49	547	280	267
5	52	28	24	50	131	65	66
6	74	37	37	51	119	63	56
7	54	25	29	52	124	75	49
8	71	38	33	53	136	64	72
9	76	43	33	54	135	83	52
5～9	327	171	156	50～54	645	350	295
10	81	43	38	55	165	91	74
11	69	36	33	56	151	67	84
12	85	30	55	57	163	86	77
13	74	37	37	58	171	87	84
14	76	41	35	59	180	108	72
10～14	385	187	198	55～59	830	439	391
15	98	62	36	60	195	112	83
16	85	50	35	61	139	86	53
17	99	57	42	62	81	38	43
18	102	55	47	63	98	47	51
19	118	64	54	64	87	51	36
15～19	502	288	214	60～64	600	334	266
20	95	57	38	65	109	45	64
21	107	58	49	66	105	49	56
22	98	42	56	67	117	52	65
23	108	53	55	68	127	58	69
24	91	46	45	69	108	42	66
20～24	499	256	243	65～69	566	246	320
25	89	41	48	70	125	52	73
26	85	38	47	71	128	55	73
27	87	50	37	72	141	65	76
28	71	35	36	73	144	72	72
29	67	31	36	74	144	71	73
25～29	399	195	204	70～74	682	315	367
30	95	55	40	75	132	61	71
31	74	42	32	76	152	68	84
32	89	47	42	77	140	65	75
33	95	53	42	78	140	71	69
34	79	41	38	79	124	44	80
30～34	432	238	194	75～79	688	309	379
35	88	43	45	80	137	64	73
36	79	41	38	81	116	39	77
37	71	37	34	82	112	48	64
38	88	38	50	83	87	33	54
39	72	31	41	84	76	35	41
35～39	398	190	208	80～84	528	219	309
40	93	44	49	85	63	24	39
41	96	52	44	86	61	15	46
42	62	34	28	87	69	21	48
43	104	53	51	88	58	18	40
44	100	51	49	89	34	13	21
40～44	455	234	221	85～89	285	91	194
				90歳以上	179	57	122
				65歳以上	2,928	1,237	1,691
				平均年齢	49.35	47.51	51.13

D-23 地区別年齢別男女別人口

[下山地区]

平成20年10月1日現在

年齢	計	男	女	年齢	計	男	女
総数	5,415	2,682	2,733				
0	26	8	18	45	124	69	55
1	39	20	19	46	101	56	45
2	29	12	17	47	84	41	43
3	30	15	15	48	78	49	29
4	43	25	18	49	91	46	45
0～4	167	80	87	45～49	478	261	217
5	42	22	20	50	85	47	38
6	26	18	8	51	66	32	34
7	46	28	18	52	85	39	46
8	37	19	18	53	81	47	34
9	43	25	18	54	66	39	27
5～9	194	112	82	50～54	383	204	179
10	58	29	29	55	84	52	32
11	65	28	37	56	71	43	28
12	68	34	34	57	85	42	43
13	80	42	38	58	68	33	35
14	71	39	32	59	83	49	34
10～14	342	172	170	55～59	391	219	172
15	76	36	40	60	94	58	36
16	90	49	41	61	51	29	22
17	85	44	41	62	28	13	15
18	87	47	40	63	36	14	22
19	82	48	34	64	50	21	29
15～19	420	224	196	60～64	259	135	124
20	87	47	40	65	44	20	24
21	92	43	49	66	53	19	34
22	69	32	37	67	62	35	27
23	70	40	30	68	48	21	27
24	56	25	31	69	50	22	28
20～24	374	187	187	65～69	257	117	140
25	43	24	19	70	45	17	28
26	44	17	27	71	62	32	30
27	43	20	23	72	58	28	30
28	31	11	20	73	54	22	32
29	42	25	17	74	64	31	33
25～29	203	97	106	70～74	283	130	153
30	38	17	21	75	76	29	47
31	30	15	15	76	70	31	39
32	46	20	26	77	52	25	27
33	46	27	19	78	70	29	41
34	54	24	30	79	61	26	35
30～34	214	103	111	75～79	329	140	189
35	65	36	29	80	61	24	37
36	60	27	33	81	66	34	32
37	54	26	28	82	47	21	26
38	57	28	29	83	36	11	25
39	59	30	29	84	41	13	28
35～39	295	147	148	80～84	251	103	148
40	64	29	35	85	31	14	17
41	76	30	46	86	30	13	17
42	81	41	40	87	16	3	13
43	81	33	48	88	11	6	5
44	106	58	48	89	12	4	8
40～44	408	191	217	85～89	100	40	60
				90歳以上	67	20	47
				65歳以上	1,287	550	737
				平均年齢	44.41	43.13	45.66

D-23 地区別年齢別男女別人口

[旭地区]

平成20年10月1日現在

年齢	計	男	女	年齢	計	男	女
総数	3,359	1,615	1,744				
0	10	2	8	45	38	17	21
1	11	9	2	46	25	14	11
2	11	4	7	47	28	18	10
3	15	10	5	48	40	17	23
4	19	8	11	49	53	25	28
0～4	66	33	33	45～49	184	91	93
5	16	6	10	50	45	27	18
6	22	13	9	51	27	11	16
7	14	4	10	52	37	21	16
8	13	5	8	53	47	33	14
9	29	16	13	54	45	17	28
5～9	94	44	50	50～54	201	109	92
10	20	11	9	55	42	22	20
11	21	13	8	56	59	33	26
12	31	17	14	57	69	36	33
13	30	21	9	58	57	27	30
14	33	14	19	59	66	35	31
10～14	135	76	59	55～59	293	153	140
15	31	19	12	60	68	42	26
16	26	11	15	61	64	30	34
17	30	18	12	62	32	21	11
18	30	18	12	63	36	18	18
19	24	9	15	64	54	22	32
15～19	141	75	66	60～64	254	133	121
20	43	20	23	65	41	18	23
21	29	16	13	66	54	27	27
22	30	14	16	67	46	30	16
23	27	11	16	68	43	21	22
24	29	9	20	69	48	15	33
20～24	158	70	88	65～69	232	111	121
25	36	17	19	70	48	26	22
26	41	30	11	71	51	29	22
27	21	10	11	72	56	23	33
28	24	11	13	73	43	19	24
29	24	8	16	74	67	26	41
25～29	146	76	70	70～74	265	123	142
30	24	13	11	75	60	28	32
31	26	10	16	76	50	18	32
32	21	13	8	77	62	28	34
33	38	20	18	78	60	27	33
34	25	10	15	79	48	26	22
30～34	134	66	68	75～79	280	127	153
35	33	19	14	80	72	28	44
36	28	14	14	81	47	21	26
37	29	13	16	82	64	27	37
38	27	14	13	83	50	23	27
39	23	13	10	84	46	11	35
35～39	140	73	67	80～84	279	110	169
40	24	13	11	85	48	20	28
41	27	14	13	86	29	12	17
42	33	13	20	87	32	16	16
43	21	10	11	88	30	10	20
44	20	11	9	89	16	3	13
40～44	125	61	64	85～89	155	61	94
				90歳以上	77	23	54
				65歳以上	1,288	555	733
				平均年齢	53.04	51.27	54.67

D-23 地区別年齢別男女別人口

[稲武地区]

平成20年10月1日現在

年齢	計	男	女	年齢	計	男	女
総数	2,905	1,392	1,513				
0	10	5	5	45	24	12	12
1	15	6	9	46	37	15	22
2	11	5	6	47	48	24	24
3	13	6	7	48	31	15	16
4	16	9	7	49	29	17	12
0～4	65	31	34	45～49	169	83	86
5	15	6	9	50	38	20	18
6	16	11	5	51	45	20	25
7	20	13	7	52	51	25	26
8	22	13	9	53	46	26	20
9	10	6	4	54	44	24	20
5～9	83	49	34	50～54	224	115	109
10	21	8	13	55	46	22	24
11	20	13	7	56	55	37	18
12	15	3	12	57	60	33	27
13	16	6	10	58	67	36	31
14	34	17	17	59	47	29	18
10～14	106	47	59	55～59	275	157	118
15	26	15	11	60	55	25	30
16	38	20	18	61	42	25	17
17	26	16	10	62	27	12	15
18	32	15	17	63	32	14	18
19	28	12	16	64	40	17	23
15～19	150	78	72	60～64	196	93	103
20	35	11	24	65	44	19	25
21	33	14	19	66	41	19	22
22	24	10	14	67	39	24	15
23	32	15	17	68	42	25	17
24	30	10	20	69	47	21	26
20～24	154	60	94	65～69	213	108	105
25	20	11	9	70	35	18	17
26	21	8	13	71	46	18	28
27	17	7	10	72	36	14	22
28	20	11	9	73	55	23	32
29	23	9	14	74	61	29	32
25～29	101	46	55	70～74	233	102	131
30	21	13	8	75	41	16	25
31	20	5	15	76	50	18	32
32	25	9	16	77	47	19	28
33	22	16	6	78	55	25	30
34	28	18	10	79	67	31	36
30～34	116	61	55	75～79	260	109	151
35	20	10	10	80	53	24	29
36	15	10	5	81	38	12	26
37	20	7	13	82	53	34	19
38	24	11	13	83	39	14	25
39	24	12	12	84	29	18	11
35～39	103	50	53	80～84	212	102	110
40	12	6	6	85	24	11	13
41	19	12	7	86	18	6	12
42	17	12	5	87	24	9	15
43	28	14	14	88	17	4	13
44	24	11	13	89	11	3	8
40～44	100	55	45	85～89	94	33	61
				90歳以上	51	13	38
				65歳以上	1,063	467	596
				平均年齢	52.09	51.06	53.03

D-24 年齢階級別人口年次比較表(全市)

各年10月1日現在

年 齢	昭和50年	55	60	平成2年	7	12	17	(参考) 旧豊田市
総 数	248,774	281,608	308,111	332,336	341,079	351,101	412,141	368,025
0～4歳	31,285	27,526	23,441	21,145	19,529	20,086	21,065	19,347
5～9	21,804	30,450	26,128	22,356	19,389	18,222	21,456	18,978
10～14	14,907	22,046	29,785	25,645	21,760	19,046	20,874	17,865
15～19	20,166	20,491	27,091	34,099	28,153	24,642	24,734	21,788
20～24	27,047	24,464	27,402	32,999	37,036	30,298	30,689	28,601
25～29	33,761	26,964	24,727	27,665	31,638	35,376	33,579	31,745
30～34	25,789	32,791	25,601	23,406	24,491	29,109	36,040	33,659
35～39	18,147	25,475	31,487	25,026	21,600	23,338	30,561	27,824
40～44	13,814	18,205	24,932	31,378	24,324	21,313	26,285	22,952
45～49	11,229	13,859	17,967	25,029	30,726	24,039	24,211	21,072
50～54	7,949	11,199	13,622	17,889	24,498	29,958	26,603	23,402
55～59	6,412	7,901	10,991	13,422	17,482	23,769	32,216	29,195
60～64	5,724	6,352	7,715	10,559	12,878	16,855	25,141	22,900
65～69	4,253	5,438	6,085	7,376	10,110	12,140	18,468	16,182
70～74	3,103	3,905	5,079	5,620	6,900	9,335	13,819	11,339
75～79	1,948	2,504	3,300	4,308	4,935	6,116	10,709	8,350
80以上	1,419	1,929	2,750	3,864	5,427	7,205	15,691	9,414
総 数	135,167	150,018	164,226	177,926	180,216	185,197	218,286	196,333
0～4歳	16,142	14,113	12,093	10,760	9,995	10,267	10,924	10,027
5～9	11,259	15,749	13,384	11,521	9,870	9,319	11,012	9,683
10～14	7,625	11,318	15,321	13,172	11,223	9,704	10,714	9,113
15～19	13,041	12,135	15,701	19,014	15,276	13,656	13,670	12,143
20～24	16,313	14,919	17,013	19,991	20,997	17,168	18,213	17,141
25～29	18,630	14,264	14,048	16,459	18,384	19,851	19,675	18,717
30～34	14,163	17,417	13,028	12,733	13,725	16,379	19,784	18,608
35～39	10,253	13,802	16,402	12,750	11,305	12,918	16,746	15,422
40～44	7,451	10,204	13,403	16,364	12,189	11,125	14,327	12,647
45～49	6,033	7,395	10,037	13,524	15,876	11,988	12,608	10,981
50～54	3,806	5,938	7,220	9,973	13,082	15,394	13,297	11,576
55～59	2,944	3,745	5,719	7,047	9,655	12,566	16,516	14,877
60～64	2,651	2,831	3,532	5,342	6,628	9,163	13,096	11,981
65～69	1,999	2,472	2,633	3,271	4,977	6,120	9,710	8,669
70～74	1,456	1,769	2,205	2,348	2,936	4,457	6,727	5,576
75～79	851	1,119	1,398	1,778	1,956	2,483	4,862	3,799
80以上	536	746	1,083	1,452	1,973	2,443	6,405	3,187
総 数	113,607	131,590	143,885	154,410	160,863	165,904	193,855	171,692
0～4歳	15,143	13,413	11,348	10,385	9,534	9,819	10,141	9,320
5～9	10,545	14,701	12,744	10,835	9,519	8,903	10,444	9,295
10～14	7,282	10,728	14,464	12,473	10,537	9,342	10,160	8,752
15～19	7,125	8,356	11,390	15,085	12,877	10,986	11,064	9,645
20～24	10,734	9,545	10,389	13,008	16,039	13,130	12,476	11,460
25～29	15,131	12,700	10,679	11,206	13,254	15,525	13,904	13,028
30～34	11,626	15,374	12,573	10,673	10,766	12,730	16,256	15,051
35～39	7,894	11,673	15,085	12,276	10,295	10,420	13,815	12,402
40～44	6,363	8,001	11,529	15,014	12,135	10,188	11,958	10,305
45～49	5,196	6,464	7,930	11,505	14,850	12,051	11,603	10,091
50～54	4,143	5,261	6,402	7,916	11,416	14,564	13,306	11,826
55～59	3,468	4,156	5,272	6,375	7,827	11,203	15,700	14,318
60～64	3,073	3,521	4,183	5,217	6,250	7,692	12,045	10,919
65～69	2,254	2,966	3,452	4,105	5,133	6,020	8,758	7,513
70～74	1,647	2,136	2,874	3,272	3,964	4,878	7,092	5,763
75～79	1,097	1,385	1,902	2,530	2,979	3,633	5,847	4,551
80以上	883	1,183	1,667	2,412	3,454	4,762	9,286	6,227

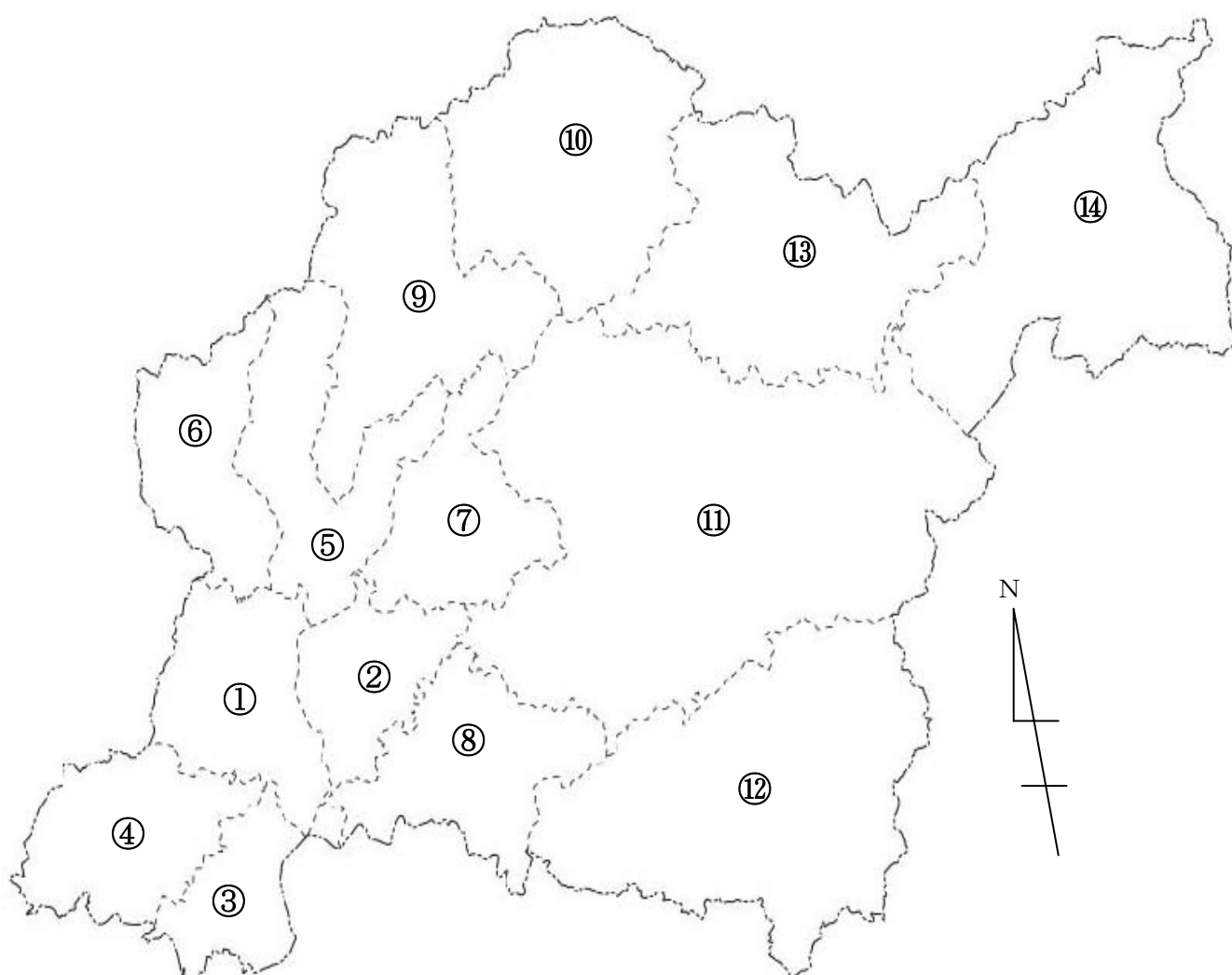
注:1 総数に不詳を含む。

2 平成12年までは旧豊田市域の数値である。

資料: 国勢調査

E 町別・学区別の部

E-1 地区別町数・町コード



地区名	町数	町コード
①挙母地区	103	1～135 ただし高橋地区に属するものを除く
②高橋地区	37	6～140 ただし挙母地区に属するものを除く
③上郷地区	16	200～215
④高岡地区	31	300～330
⑤猿投地区（猿投）	19	400～418
⑥ 〃 （保見）	12	500～511
⑦ 〃 （石野）	24	600～623
⑧松平地区	21	700～720
⑨藤岡地区	19	450～468
⑩小原地区	43	550～592
⑪足助地区	79	800～878
⑫下山地区	22	750～771
⑬旭地区	39	650～688
⑭稻武地区	13	250～262
	全 478 町	

平成17年4月1日合併

E-2 町別面積・人口・世帯数

平成20年10月1日現在

町 コード	町 名	面積 (ha)	人			世帯数	年齢階級別人口				平均 世帯員	性比	人口密度 (人/k㎡)	
			計	男	女		0～14歳 割合	15～64歳 割合	65歳以上 割合	割合				
														15～64歳 割合
全	市	91,847.2	423,200	221,944	201,256	164,140	62,920	15%	293,493	69%	66,787	16%	2.58	461
001	豊田地区	29,011.0	378,142	199,489	178,653	149,835	56,881	15%	264,984	70%	56,277	15%	2.52	1,303
002	拳母地区	3,926.1	130,245	69,673	60,572	56,110	19,504	15%	92,533	71%	18,208	14%	2.32	3,317
003	高橋地区	2,921.3	56,227	28,116	28,111	20,124	8,493	15%	38,789	69%	8,945	16%	2.79	1,925
004	上郷地区	2,185.2	34,192	17,753	16,439	12,626	5,372	16%	23,468	69%	5,352	16%	2.71	1,565
005	高岡地区	3,914.2	79,866	43,948	35,918	32,435	11,913	15%	56,865	71%	11,088	14%	2.46	2,040
	猿投地区	11,704.8	67,095	34,670	32,425	25,415	9,885	15%	46,338	69%	10,872	16%	2.64	573
	松平地区	4,359.4	10,517	5,329	5,188	3,125	1,714	16%	6,991	66%	1,812	17%	3.37	241
	藤岡地区	6,558.2	19,854	10,121	9,733	6,063	3,518	18%	13,937	70%	2,399	12%	3.27	303
	小原地区	7,454.0	4,335	2,120	2,215	1,545	419	10%	2,500	58%	1,416	33%	2.81	58
	足助地区	19,327.0	9,190	4,525	4,665	2,834	915	10%	5,296	58%	2,979	32%	3.24	48
	下山地区	11,418.0	5,415	2,682	2,733	1,696	672	12%	3,426	63%	1,317	24%	3.19	47
	旭地区	8,216.0	3,359	1,615	1,744	1,107	278	8%	1,768	53%	1,313	39%	3.03	41
	稲武地区	9,863.0	2,905	1,392	1,513	1,060	237	8%	1,582	54%	1,086	37%	2.74	29
	拳母地区	3,926.1	130,245	69,673	60,572	56,110	19,504	15%	92,533	71%	18,208	14%	2.32	3,317
001	逢妻町	31.8	746	363	383	274	153	21%	447	60%	146	20%	2.72	2,346
002	秋葉町	86.9	2,068	1,060	1,008	724	297	14%	1,418	69%	353	17%	2.86	2,380
003	曙町	22.6	1,134	641	493	538	149	13%	840	74%	145	13%	2.11	5,018
004	朝日ヶ丘	39.7	2,613	1,374	1,239	956	489	19%	1,735	66%	389	15%	2.73	6,582
005	朝日町	50.2	3,752	1,896	1,856	1,461	551	15%	2,455	65%	746	20%	2.57	7,474
009	今町	55.2	2,380	1,269	1,111	996	333	14%	1,660	70%	387	16%	2.39	4,312
012	梅坪町	49.6	3,292	1,768	1,524	1,432	619	19%	2,403	73%	270	8%	2.30	6,637
013	上拳母町	16.0	762	405	357	308	107	14%	495	65%	160	21%	2.47	4,763
014	栄生町	35.5	593	305	288	193	121	20%	403	68%	69	12%	3.07	1,670
015	小川町	46.5	2,743	1,620	1,123	1,334	417	15%	1,994	73%	332	12%	2.06	5,899

注：「年齢計算」は平成21年4月1日現在

E-2 町別面積・人口・世帯数(続き)

平成20年10月1日現在

町 コード	町 名	面積 (ha)	人			世帯数	年齢階級別人口				平均 世帯員	人口密度 (人/k㎡)		
			計	男	女		0～14歳	割合	15～64歳	割合			65歳以上	割合
016	大池	64.8	84	49	35	24	18	21%	55	65%	11	13%	3.50	130
018	落合	9.8	10	6	4	6	-	-	5	50%	5	50%	1.67	102
019	柿本	58.0	3,308	1,808	1,500	1,364	522	16%	2,461	74%	325	10%	2.43	5,703
020	金谷	34.5	2,007	1,098	909	904	305	15%	1,402	70%	300	15%	2.22	5,817
022	河合	49.8	1,671	851	820	604	336	20%	1,119	67%	216	13%	2.77	3,355
024	川端	8.3	-	-	-	-	-	-	-	-	-	-	-	-
025	神田	11.0	519	294	225	281	78	15%	395	76%	46	9%	1.85	4,718
026	喜多	13.0	1,008	518	490	465	113	11%	720	71%	175	17%	2.17	7,754
027	京町	48.1	3,419	1,775	1,644	1,306	701	21%	2,404	70%	314	9%	2.62	7,108
029	久保	9.7	825	433	392	407	116	14%	589	71%	120	15%	2.03	8,505
030	鴻ノ巣	39.5	35	15	20	29	2	6%	30	86%	3	9%	1.21	89
031	小坂	88.1	4,002	2,072	1,930	1,573	587	15%	2,740	68%	675	17%	2.54	4,543
032	小坂本	51.2	2,427	1,319	1,108	1,184	347	14%	1,811	75%	269	11%	2.05	4,740
035	寿母	51.8	3,119	1,669	1,450	1,279	495	16%	2,247	72%	377	12%	2.44	6,021
036	拳母	14.0	505	247	258	220	40	8%	345	68%	120	24%	2.30	3,607
037	衣ヶ	48.2	51	34	17	34	2	4%	40	78%	9	18%	1.50	106
038	栄町	32.1	2,152	1,126	1,026	954	301	14%	1,460	68%	391	18%	2.26	6,704
039	桜町	4.3	386	207	179	138	40	10%	237	61%	109	28%	2.80	8,977
040	三軒	45.2	2,383	1,253	1,130	918	417	17%	1,704	72%	262	11%	2.60	5,272
041	汐見	37.1	645	328	317	222	117	18%	441	68%	87	13%	2.91	1,739
044	清水	48.4	1,215	640	575	463	176	14%	821	68%	218	18%	2.62	2,510
045	下市場	41.8	1,866	1,031	835	796	254	14%	1,393	75%	219	12%	2.34	4,464
046	下林	34.5	1,525	810	715	614	208	14%	1,095	72%	222	15%	2.48	4,420
047	樹木	14.3	516	240	276	183	59	11%	321	62%	136	26%	2.82	3,608
048	昭和	8.6	789	384	405	369	93	12%	539	68%	157	20%	2.14	9,174
049	白浜	18.2	-	-	-	-	-	-	-	-	-	-	-	-

注:「年齢計算」は平成21年4月1日現在

E-2 町別面積・人口・世帯数(続き)

平成20年10月1日現在

町 コード	町 名	面積 (ha)	人			世帯数	年齢階級別人口				平均 世帯員	性比	人口密度 (人/k.m ²)	
			計	男	女		0～14歳	割合	15～64歳	割合				65歳以上
050	新	44.6	770	428	342	321	146	19%	511	66%	113	15%	2.40	1,726
051	陣	27.3	1,589	934	655	839	181	11%	1,154	73%	254	16%	1.89	5,821
052	新	20.5	1,404	712	692	518	246	18%	968	69%	190	14%	2.71	6,849
053	神	4.2	604	305	299	272	89	15%	428	71%	87	14%	2.22	14,381
054	水	58.4	3,132	1,567	1,565	1,156	483	15%	1,978	63%	671	21%	2.71	5,363
055	砂	11.2	-	-	-	-	-	-	-	-	-	-	-	-
056	聖	44.9	2,825	1,982	843	1,687	289	10%	2,411	85%	125	4%	1.67	6,292
058	千	98.7	1,550	783	767	563	165	11%	1,025	66%	360	23%	2.75	1,570
059	太	44.1	88	37	51	47	5	6%	72	82%	11	13%	1.87	200
060	高	53.8	494	253	241	176	98	20%	302	61%	94	19%	2.81	918
062	高	45.9	811	402	409	265	151	19%	595	73%	65	8%	3.06	1,767
063	竹	6.2	547	294	253	246	60	11%	350	64%	137	25%	2.22	8,823
064	田	49.4	239	139	100	101	36	15%	171	72%	32	13%	2.37	484
065	田	54.0	4,698	2,909	1,789	2,377	748	16%	3,652	78%	298	6%	1.98	8,700
066	田	21.3	-	-	-	-	-	-	-	-	-	-	-	-
067	長	53.5	901	460	441	294	113	13%	530	59%	258	29%	3.06	1,684
068	司	23.7	961	533	428	400	175	18%	697	73%	89	9%	2.40	4,055
069	月	14.1	1,033	548	485	480	112	11%	744	72%	177	17%	2.15	7,326
070	土	59.4	2,057	1,141	916	909	271	13%	1,512	74%	274	13%	2.26	3,463
071	貞	96.3	18	10	8	6	-	-	10	56%	8	44%	3.00	19
073	天	31.2	423	210	213	149	48	11%	264	62%	111	26%	2.84	1,356
075	東	35.3	2,058	1,096	962	848	264	13%	1,513	74%	281	14%	2.43	5,830
077	常	10.5	605	286	319	209	67	11%	407	67%	131	22%	2.89	5,762
078	十	12.9	642	343	299	326	97	15%	495	77%	50	8%	1.97	4,977
079	トヨ	174.4	729	581	148	728	-	-	728	100%	1	-	1.00	418
080	中	12.7	-	-	-	-	-	-	-	-	-	-	-	-

注：「年齢計算」は平成21年4月1日現在

E-2 町別面積・人口・世帯数(続き)

平成20年10月1日現在

町 コード	町 名	面積 (ha)	人			世帯数	年齢階級別人口				平均 世帯員	性比	人口密度 (人/k㎡)	
			計	男	女		0～14歳	割合	15～64歳	割合				65歳以上
081	錦町	8.8	241	150	91	129	41	17%	187	78%	13	5%	1.87	2,739
082	新町	63.9	8	4	4	2	-	-	6	75%	2	25%	4.00	13
083	西町	15.2	718	344	374	361	73	10%	490	68%	155	22%	1.99	4,724
084	西山町	48.8	835	417	418	297	154	18%	592	71%	89	11%	2.81	1,711
085	日南町	25.7	1,629	811	818	667	290	18%	1,182	73%	157	10%	2.44	6,339
088	白山町	53.5	648	333	315	251	73	11%	456	70%	119	18%	2.58	1,211
089	八幡町	8.1	54	29	25	24	5	9%	45	83%	4	7%	2.25	667
090	花丘町	40.6	55	25	30	17	9	16%	39	71%	7	13%	3.24	135
091	東梅坪町	48.2	2,500	1,290	1,210	1,107	443	18%	1,778	71%	279	11%	2.26	5,187
093	久岡町	45.5	616	333	283	236	104	17%	430	70%	82	13%	2.61	1,354
094	日之出町	17.4	1,494	879	615	761	211	14%	1,099	74%	184	12%	1.96	8,586
096	平芝町	44.7	2,747	1,432	1,315	1,128	442	16%	1,967	72%	338	12%	2.44	6,145
097	平山町	31.0	1,729	1,033	696	869	164	9%	1,234	71%	331	19%	1.99	5,577
099	広久手町	33.2	2,005	1,073	932	888	336	17%	1,467	73%	202	10%	2.26	6,039
100	広路町	7.7	75	39	36	33	15	20%	56	75%	4	5%	2.27	974
101	深田町	34.9	1,712	944	768	769	253	15%	1,216	71%	243	14%	2.23	4,905
103	平和町	49.1	1,965	924	1,041	842	361	18%	1,389	71%	215	11%	2.33	4,002
105	細谷町	45.4	292	162	130	137	23	8%	235	80%	34	12%	2.13	643
106	本新町	58.3	1,079	569	510	472	139	13%	684	63%	256	24%	2.29	1,851
107	本地町	70.3	1,582	829	753	538	265	17%	1,116	71%	201	13%	2.94	2,250
108	前田町	37.6	127	81	46	58	17	13%	97	76%	13	10%	2.19	338
109	前山町	32.7	2,469	1,281	1,188	1,009	489	20%	1,697	69%	283	11%	2.45	7,550
110	松ヶ枝町	8.1	126	64	62	59	12	10%	102	81%	12	10%	2.14	1,556
111	丸根町	41.1	297	159	138	96	54	18%	204	69%	39	13%	3.09	723
112	丸山町	57.3	2,667	1,104	1,563	1,470	335	13%	2,023	76%	309	12%	1.81	4,654
113	瑞穂町	11.2	492	262	230	222	76	15%	388	79%	28	6%	2.22	4,393

注:「年齢計算」は平成21年4月1日現在

E-2 町別面積・人口・世帯数(続き)

平成20年10月1日現在

町 コード	町 名	面積 (ha)	人			世帯数	年齢階級別人口				平均 世帯員	性比	人口密度 (人/k㎡)	
			計	男	女		0～14歳	割合	15～64歳	割合				65歳以上
116	緑丘	47.8	1,674	979	695	893	187	11%	1,247	74%	240	14%	1.87	3,502
117	宮上	55.3	3,420	1,749	1,671	1,328	538	16%	2,366	69%	516	15%	2.58	6,184
118	宮口	42.3	802	422	380	288	108	13%	506	63%	188	23%	2.78	1,896
119	美山	43.5	1,639	871	768	768	226	14%	1,239	76%	174	11%	2.13	3,768
120	宮町	36.3	1,151	590	561	427	183	16%	753	65%	215	19%	2.70	3,171
122	御幸	35.4	93	50	43	27	18	19%	72	77%	3	3%	3.44	263
124	明和	46.5	3,726	1,943	1,783	1,456	534	14%	2,575	69%	617	17%	2.56	8,013
125	元城	13.0	528	295	233	282	44	8%	382	72%	102	19%	1.87	4,062
126	元宮	59.3	4	4	-	4	-	-	4	100%	-	-	1.00	7
127	元宮	27.7	192	105	87	90	23	12%	144	75%	25	13%	2.13	693
131	山手	61.4	4,371	2,294	2,077	1,874	620	14%	3,095	71%	656	15%	2.33	7,119
132	横山	26.9	641	345	296	241	75	12%	487	76%	79	12%	2.66	2,383
133	童宮	13.5	-	-	-	-	-	-	-	-	-	-	-	-
134	若草	35.6	401	211	190	159	84	21%	234	58%	83	21%	2.52	1,126
135	若宮	16.5	713	383	330	361	73	10%	509	71%	131	18%	1.98	4,321
	高橋地区	2,921.3	56,227	28,116	28,111	20,124	8,493	15%	38,789	69%	8,945	16%	2.79	1,925
006	池田	126.8	172	86	86	47	29	17%	94	55%	49	28%	3.66	136
007	市木	216.4	5,230	2,682	2,548	1,752	935	18%	3,791	72%	504	10%	2.99	2,417
008	泉町	39.7	1,761	892	869	617	201	11%	1,307	74%	253	14%	2.85	4,436
010	岩瀬	157.5	763	385	378	253	102	13%	484	63%	177	23%	3.02	484
011	上野	44.0	1,691	864	827	664	305	18%	1,217	72%	169	10%	2.55	3,843
017	大見	109.0	233	109	124	66	20	9%	160	69%	53	23%	3.53	214
021	神池	34.8	2,028	1,016	1,012	757	335	17%	1,283	63%	410	20%	2.68	5,828
023	川田	46.6	10	5	5	5	1	10%	9	90%	-	-	2.00	21
028	京ヶ峰	83.6	2,874	1,409	1,465	1,169	465	16%	1,910	66%	499	17%	2.46	3,438

注：「年齢計算」は平成21年4月1日現在

E-2 町別面積・人口・世帯数(続き)

平成20年10月1日現在

町 コード	町 名	面積 (ha)	人			世帯数	年齢階級別人口				平均 世帯員	性比	人口密度 (人/k.m ²)	
			計	男	女		0～14歳	割合	15～64歳	割合				65歳以上
033	古瀬間町	263.2	1,665	861	804	549	158	9%	1,297	78%	210	13%	3.03	633
034	琴平町	96.0	33	18	15	11	5	15%	25	76%	3	9%	3.00	34
042	志賀町	121.6	3,445	1,721	1,724	1,225	500	15%	2,328	68%	617	18%	2.81	2,833
043	渋谷町	22.2	1,327	662	665	550	243	18%	904	68%	180	14%	2.41	5,977
057	千石町	41.4	51	24	27	19	12	24%	36	71%	3	6%	2.68	123
061	高橋町	21.1	659	324	335	236	71	11%	411	62%	177	27%	2.79	3,123
072	寺部町	42.7	1,201	594	607	409	187	16%	784	65%	230	19%	2.94	2,813
074	渡合町	44.7	202	106	96	69	19	9%	135	67%	48	24%	2.93	452
076	百々町	65.1	1,259	619	640	362	372	30%	739	59%	148	12%	3.48	1,934
086	野見町	70.2	848	401	447	302	122	14%	553	65%	173	20%	2.81	1,208
087	野見山町	64.4	2,513	1,225	1,288	1,031	323	13%	1,552	62%	638	25%	2.44	3,902
092	東山町	96.4	3,733	1,752	1,981	1,349	816	22%	2,238	60%	679	18%	2.77	3,872
095	平井町	53.6	476	245	231	145	65	14%	299	63%	112	24%	3.28	888
098	広川町	60.1	970	499	471	370	180	19%	703	72%	87	9%	2.62	1,614
102	扶桑町	73.7	635	336	299	196	119	19%	376	59%	140	22%	3.24	862
104	宝来町	17.3	1,084	549	535	375	121	11%	625	58%	338	31%	2.89	6,266
114	水間町	44.6	24	12	12	8	2	8%	14	58%	8	33%	3.00	54
115	御立町	60.0	595	294	301	183	73	12%	377	63%	145	24%	3.25	992
121	宮前町	45.8	18	6	12	6	2	11%	7	39%	9	50%	3.00	39
123	室前町	54.3	443	232	211	170	50	11%	320	72%	73	16%	2.61	816
128	森町	40.9	257	124	133	82	43	17%	170	66%	44	17%	3.13	628
129	社並町	1.0	-	-	-	-	-	-	-	-	-	-	-	-
130	矢高町	405.8	639	329	310	210	78	12%	409	64%	152	24%	3.04	157
136	高上町	24.2	1,891	991	900	743	305	16%	1,288	68%	298	16%	2.55	7,814
137	美里町	78.7	7,643	3,889	3,754	2,940	1,134	15%	5,485	72%	1,024	13%	2.60	9,712
138	双美町	9.0	758	382	376	270	107	14%	340	45%	311	41%	2.81	8,422

注：「年齢計算」は平成21年4月1日現在

E-2 町別面積・人口・世帯数(続き)

平成20年10月1日現在

町 コード	町 名	面積 (ha)	人			世帯数	年齢階級別人口				平均 世帯員	人口密度 (人/k㎡)		
			計	口			0～14歳 割合	15～64歳 割合	65歳以上 割合	性比				
				男	女									
139	美和町	15.9	1,891	885	1,006	787	413	22%	1,064	56%	414	22%	2.40	11,893
140	五ヶ丘	129.0	7,205	3,588	3,617	2,197	580	8%	6,055	84%	570	8%	3.28	5,585
	上郷地区	2,185.2	34,192	17,753	16,439	12,626	5,372	16%	23,468	69%	5,352	16%	2.71	1,565
200	畝部西町	93.0	1,767	859	908	598	337	19%	1,113	63%	317	18%	2.95	1,900
201	畝部東町	235.9	2,385	1,203	1,182	711	358	15%	1,473	62%	554	23%	3.35	1,011
202	永覚新町	113.5	1,379	743	636	486	239	17%	942	68%	198	14%	2.84	1,215
203	永覚新町	63.4	4,464	2,441	2,023	1,982	812	18%	3,233	72%	419	9%	2.25	7,041
204	駕嶋町	265.3	4,216	2,206	2,010	1,469	614	15%	2,917	69%	685	16%	2.87	1,589
205	和会町	270.5	2,541	1,335	1,206	858	387	15%	1,673	66%	481	19%	2.96	939
206	上郷町	183.6	3,984	2,072	1,912	1,491	608	15%	2,796	70%	580	15%	2.67	2,170
207	幸成町	86.9	732	374	358	241	122	17%	470	64%	140	19%	3.04	842
208	大成町	116.8	247	128	119	103	41	17%	167	68%	39	16%	2.40	211
209	渡刈町	191.5	1,696	845	851	580	247	15%	1,094	65%	355	21%	2.92	886
210	配津町	58.4	951	477	474	309	168	18%	607	64%	176	19%	3.08	1,628
211	広美町	77.3	624	333	291	188	85	14%	393	63%	146	23%	3.32	807
212	福受町	127.5	812	432	380	302	114	14%	586	72%	112	14%	2.69	637
213	豊栄町	117.5	4,463	2,326	2,137	1,977	644	14%	3,178	71%	641	14%	2.26	3,798
214	柵塚西町	108.0	3,355	1,699	1,656	1,161	517	15%	2,451	73%	387	12%	2.89	3,106
215	柵塚東町	76.1	576	280	296	170	79	14%	375	65%	122	21%	3.39	757
	高岡地区	3,914.2	79,866	43,948	35,918	32,435	11,913	15%	56,865	71%	11,088	14%	2.46	2,040
300	生駒町	101.6	1,302	690	612	467	191	15%	966	74%	145	11%	2.79	1,281
301	大島町	88.8	2,398	1,277	1,121	820	454	19%	1,699	71%	245	10%	2.92	2,700
302	大林町	155.6	9,296	5,804	3,492	4,811	1,197	13%	7,496	81%	603	6%	1.93	5,974

注：「年齢計算」は平成21年4月1日現在

E-2 町別面積・人口・世帯数(続き)

平成20年10月1日現在

町 コード	町 名	面積 (ha)	人			世帯数	年齢階級別人口				平均 世帯員	性比	人口密度 (人/k㎡)	
			計	男	女		0～14歳	割合	15～64歳	割合				65歳以上
303	上丘	123.6	690	373	317	266	96	14%	476	69%	118	17%	2.59	558
304	駒新	83.7	1,000	507	493	341	148	15%	667	67%	185	19%	2.93	1,195
305	駒場	232.4	2,582	1,310	1,272	857	396	15%	1,620	63%	566	22%	3.01	1,111
306	住吉	86.2	2,427	1,251	1,176	823	390	16%	1,676	69%	361	15%	2.95	2,816
307	高岡	170.8	1,407	742	665	538	211	15%	981	70%	215	15%	2.62	824
308	高丘	92.0	818	554	264	448	85	10%	630	77%	103	13%	1.83	889
309	高岡本	56.4	1,431	788	643	556	267	19%	979	68%	185	13%	2.57	2,537
310	高美	23.7	1,596	787	809	647	210	13%	931	58%	455	29%	2.47	6,734
311	宝町	74.2	1,011	539	472	368	174	17%	652	64%	185	18%	2.75	1,363
312	竹元	104.0	1,141	581	560	428	174	15%	761	67%	206	18%	2.67	1,097
313	竹元	122.9	2,713	1,423	1,290	916	467	17%	1,893	70%	353	13%	2.96	2,207
314	堤	331.2	2,579	1,297	1,282	869	505	20%	1,604	62%	470	18%	2.97	779
315	堤	79.3	421	213	208	135	66	16%	287	68%	68	16%	3.12	531
316	中	92.9	1,807	913	894	724	240	13%	1,323	73%	244	14%	2.50	1,945
317	中	137.4	1,985	1,032	953	675	346	17%	1,321	67%	318	16%	2.94	1,445
318	中	85.1	3,044	1,579	1,465	1,145	416	14%	2,069	68%	559	18%	2.66	3,577
319	西	113.7	5,018	3,399	1,619	2,830	697	14%	4,086	81%	235	5%	1.77	4,413
320	西	59.3	246	133	113	76	39	16%	160	65%	47	19%	3.24	415
321	花園	213.0	8,301	4,361	3,940	3,069	1,133	14%	5,940	72%	1,228	15%	2.70	3,897
322	広田	85.0	1,357	708	649	486	201	15%	856	63%	300	22%	2.79	1,596
323	本	89.7	958	539	419	448	107	11%	659	69%	192	20%	2.14	1,068
324	本	109.2	743	395	348	248	158	21%	504	68%	81	11%	3.00	680
325	前	181.3	1,933	1,063	870	781	288	15%	1,276	66%	369	19%	2.48	1,066
326	御幸	37.7	3,657	2,260	1,397	1,899	444	12%	2,847	78%	366	10%	1.93	9,700
327	吉原	185.5	3,061	1,620	1,441	1,116	456	15%	2,109	69%	496	16%	2.74	1,650
328	竜	103.7	1,605	857	748	640	201	13%	1,152	72%	252	16%	2.51	1,548

注：「年齢計算」は平成21年4月1日現在

E-2 町別面積・人口・世帯数(続き)

平成20年10月1日現在

町 コード	町 名	面積 (ha)	人			世帯数	年齢階級別人口				平均 世帯員	性比	人口密度 (人/k.m ²)	
			計	男	女		0～14歳 割合	15～64歳 割合	65歳以上 割合					
329	若林西町	210.8	3,687	1,888	1,799	1,295	627	17%	2,472	67%	588	16%	2.85	1,749
330	若林東町	283.5	9,652	5,065	4,587	3,713	1,529	16%	6,773	70%	1,350	14%	2.60	3,405
	猿投地区	11,704.8	67,095	34,670	32,425	25,415	9,885	15%	46,338	69%	10,872	16%	2.64	573
400	青木町	60.0	4,573	2,305	2,268	1,729	657	14%	3,023	66%	893	20%	2.64	7,622
401	荒井町	47.8	1,319	681	638	512	156	12%	950	72%	213	16%	2.58	2,759
402	井上町	139.8	6,025	3,076	2,949	2,130	924	15%	4,059	67%	1,042	17%	2.83	4,310
403	上原町	139.3	1,969	1,048	921	744	314	16%	1,325	67%	330	17%	2.65	1,413
404	乙部町	119.3	321	176	145	111	21	7%	235	73%	65	20%	2.89	269
405	加納町	551.7	897	421	476	279	133	15%	574	64%	190	21%	3.22	163
406	亀首町	304.9	3,050	1,604	1,446	1,110	263	9%	2,478	81%	309	10%	2.75	1,000
407	越戸町	100.2	2,605	1,352	1,253	946	455	17%	1,757	67%	393	15%	2.75	2,600
408	猿投町	1,126.6	762	359	403	219	118	15%	476	62%	168	22%	3.48	68
409	四郷町	183.7	4,536	2,381	2,155	1,722	632	14%	3,090	68%	814	18%	2.63	2,469
410	枝下町	91.1	232	118	114	69	35	15%	142	61%	55	24%	3.36	255
411	高瀬町	67.3	760	382	378	341	104	14%	518	68%	138	18%	2.23	1,129
412	西広瀬町	571.1	435	219	216	135	51	12%	285	66%	99	23%	3.22	76
413	花本町	76.2	914	462	452	308	134	15%	608	67%	172	19%	2.97	1,199
414	平戸橋町	163.3	3,789	1,985	1,804	1,490	481	13%	2,660	70%	648	17%	2.54	2,320
415	本徳町	109.4	200	94	106	62	27	14%	122	61%	51	26%	3.23	183
416	舞木町	171.3	554	267	287	156	72	13%	351	63%	131	24%	3.55	323
417	御船町	496.5	2,565	1,281	1,284	874	414	16%	1,734	68%	417	16%	2.93	517
418	乙部ヶ丘	56.2	3,669	1,886	1,783	1,104	1,050	29%	2,422	66%	197	5%	3.32	6,528
500	伊保町	143.2	1,421	827	594	670	151	11%	1,000	70%	270	19%	2.12	992
501	大畑町	175.5	245	124	121	70	31	13%	152	62%	62	25%	3.50	140

注：「年齢計算」は平成21年4月1日現在

E-2 町別面積・人口・世帯数(続き)

平成20年10月1日現在

町 コード	町 名	面積 (ha)	人			世帯数	年齢階級別人口				平均 世帯員	人口密度 (人/k㎡)		
			計	男	女		0～14歳	割合	15～64歳	割合			65歳以上	割合
502	大清水町	123.5	2,518	1,299	1,219	1,038	366	15%	1,745	69%	407	16%	2.43	2,039
503	貝津原町	183.4	1,176	697	479	642	69	6%	923	78%	184	16%	1.83	641
504	篠原町	546.5	566	279	287	191	69	12%	356	63%	141	25%	2.96	104
505	浄水町	259.2	4,933	2,698	2,235	2,128	1,022	21%	3,502	71%	409	8%	2.32	1,903
506	田初町	315.6	342	168	174	100	43	13%	221	65%	78	23%	3.42	108
507	広幡町	699.4	393	185	208	113	38	10%	246	63%	109	28%	3.48	56
508	東保見町	77.2	379	192	187	124	50	13%	239	63%	90	24%	3.06	491
509	保見町	406.1	1,762	888	874	584	226	13%	1,131	64%	405	23%	3.02	434
510	八草町	485.6	654	360	294	282	50	8%	461	70%	143	22%	2.32	135
511	保見ヶ丘	63.5	8,885	4,602	4,283	3,908	1,189	13%	6,650	75%	1,046	12%	2.27	13,992
600	石野町	76.3	169	75	94	49	32	19%	96	57%	41	24%	3.45	221
601	押沢町	104.4	48	20	28	16	6	13%	28	58%	14	29%	3.00	46
602	小呂町	86.4	67	32	35	18	8	12%	40	60%	19	28%	3.72	78
603	上高町	250.9	97	46	51	28	12	12%	60	62%	25	26%	3.46	39
604	勘八町	346.8	440	232	208	166	42	10%	323	73%	75	17%	2.65	127
605	国附町	64.6	73	36	37	23	5	7%	45	62%	23	32%	3.17	113
606	小峯町	137.0	123	60	63	37	16	13%	72	59%	35	28%	3.32	90
607	城見町	73.4	71	34	37	21	17	24%	41	58%	13	18%	3.38	97
608	下室町	34.6	59	31	28	13	8	14%	27	46%	24	41%	4.54	171
609	滝見町	69.7	48	26	22	15	5	10%	26	54%	17	35%	3.20	69
610	力石町	162.8	232	108	124	68	20	9%	139	60%	73	31%	3.41	143
611	千鳥町	78.9	84	42	42	20	7	8%	53	63%	24	29%	4.20	106
612	寺下町	84.1	129	55	74	46	12	9%	84	65%	33	26%	2.80	153
613	手呂町	95.1	756	359	397	330	91	12%	494	65%	171	23%	2.29	795
614	富田町	84.1	81	41	40	26	7	9%	53	65%	21	26%	3.12	96
615	中金町	296.8	335	162	173	97	41	12%	197	59%	97	29%	3.45	113

注：「年齢計算」は平成21年4月1日現在

E-2 町別面積・人口・世帯数(続き)

平成20年10月1日現在

町 コード	町 名	面積 (ha)	人			世帯数	年齢階級別人口				平均 世帯員	性比	人口密度 (人/k㎡)	
			計	男	女		0～14歳	割合	15～64歳	割合				65歳以上
616	中切町	141.7	152	70	82	42	13	9%	99	65%	40	26%	3.62	107
617	成合町	104.9	100	47	53	23	15	15%	52	52%	33	33%	4.35	95
618	野口町	301.8	224	112	112	72	30	13%	145	65%	49	22%	3.11	74
619	東広瀬町	202.3	850	414	436	281	112	13%	515	61%	223	26%	3.02	420
620	藤沢町	98.4	112	53	59	26	14	13%	66	59%	32	29%	4.31	114
621	芳友町	128.4	144	77	67	40	13	9%	83	58%	48	33%	3.60	112
622	松嶺町	183.8	74	33	41	18	4	5%	51	69%	19	26%	4.11	40
623	山中町	443.2	178	89	89	49	10	6%	114	64%	54	30%	3.63	40
	松平地区	4,359.4	10,517	5,329	5,188	3,125	1,714	16%	6,991	66%	1,812	17%	3.37	241
700	幸海町	243.3	267	130	137	71	37	14%	151	57%	79	30%	3.76	110
701	穂積町	195.5	225	122	103	59	32	14%	134	60%	59	26%	3.81	115
702	松平志賀町	122.8	1,020	506	514	297	131	13%	747	73%	142	14%	3.43	831
703	岩倉町	323.0	2,071	1,101	970	653	383	18%	1,384	67%	304	15%	3.17	641
704	九久平町	188.2	970	489	481	290	131	14%	686	71%	153	16%	3.34	515
705	鶯ヶ瀬町	50.9	477	240	237	139	146	31%	275	58%	56	12%	3.43	937
706	中垣内町	143.6	676	340	336	193	120	18%	466	69%	90	13%	3.50	471
707	桂野町	115.7	254	119	135	75	35	14%	149	59%	70	28%	3.39	220
708	加茂川町	84.3	149	71	78	44	7	5%	96	64%	46	31%	3.39	177
709	滝脇町	261.1	141	57	84	64	7	5%	71	50%	63	45%	2.20	54
710	長沢町	145.8	103	46	57	36	10	10%	52	50%	41	40%	2.86	71
711	林添町	200.0	281	139	142	81	22	8%	172	61%	87	31%	3.47	141
712	大内町	196.6	226	109	117	67	29	13%	139	62%	58	26%	3.37	115
713	鍋田町	127.5	181	89	92	62	20	11%	102	56%	59	33%	2.92	142
714	王滝町	109.3	164	79	85	52	11	7%	91	55%	62	38%	3.15	150
715	石楠町	204.2	68	34	34	24	8	12%	36	53%	24	35%	2.83	33

注:「年齢計算」は平成21年4月1日現在

E-2 町別面積・人口・世帯数(続き)

平成20年10月1日現在

町 コード	町 名	面積 (ha)	人			世帯数	年齢階級別人口				平均 世帯員	人口密度 (人/k㎡)		
			計	男	女		0～14歳	割合	15～64歳	割合			65歳以上	割合
716	豊松町	395.2	346	175	171	100	25	7%	200	58%	121	35%	3.46	88
717	坂上町	924.7	512	252	260	157	45	9%	304	59%	163	32%	3.26	55
718	松平町	296.3	232	112	120	68	29	13%	143	62%	60	26%	3.41	78
719	巴町	13.1	1,257	643	614	357	110	9%	1,100	88%	47	4%	3.52	9,595
720	幸穂台	18.3	897	476	421	236	376	42%	493	55%	28	3%	3.80	4,902
	藤岡地区	6,558.2	19,854	10,121	9,733	6,063	3,518	18%	13,937	70%	2,399	12%	3.27	303
450	石畳町	116.1	1,174	597	577	345	227	19%	856	73%	91	8%	3.40	1,011
451	石飛町	92.4	492	238	254	150	46	9%	391	79%	55	11%	3.28	532
452	大岩町	123.7	37	20	17	13	5	14%	16	43%	16	43%	2.85	30
453	折平町	335.2	771	388	383	233	178	23%	516	67%	77	10%	3.31	230
454	上川口町	405.8	147	73	74	39	12	8%	96	65%	39	27%	3.77	36
455	上渡合町	130.1	882	450	432	255	240	27%	567	64%	75	9%	3.46	678
456	木瀬町	485.4	980	482	498	275	187	19%	636	65%	157	16%	3.56	202
457	北一色町	212.3	731	373	358	203	154	21%	485	66%	92	13%	3.60	344
458	三箇町	563.8	378	185	193	115	37	10%	254	67%	87	23%	3.29	67
459	下川口町	255.1	120	63	57	31	17	14%	69	58%	34	28%	3.87	47
460	白川町	383.5	414	210	204	118	67	16%	266	64%	81	20%	3.51	108
461	田茂平町	153.1	118	57	61	35	14	12%	71	60%	33	28%	3.37	77
462	西市野々町	302.2	180	90	90	51	15	8%	122	68%	43	24%	3.53	60
463	西中山町	853.8	7,312	3,763	3,549	2,250	1,220	17%	5,367	73%	725	10%	3.25	856
464	迫町	144.6	602	332	270	219	64	11%	464	77%	74	12%	2.75	416
465	深見町	394.0	2,564	1,315	1,249	796	617	24%	1,732	68%	215	8%	3.22	651
466	藤岡飯野町	492.0	1,722	893	829	563	260	15%	1,197	70%	265	15%	3.06	350
467	北曾木町	115.8	394	196	198	123	50	13%	286	73%	58	15%	3.20	340
468	御作町	999.3	836	396	440	249	108	13%	546	65%	182	22%	3.36	84

注：「年齢計算」は平成21年4月1日現在

E-2 町別面積・人口・世帯数(続き)

平成20年10月1日現在

町 コード	町 名	面積 (ha)	人			世帯数	年齢階級別人口				平均 世帯員	性比	人口密度 (人/k㎡)		
			計	男	女		0～14歳	割合	15～64歳	割合				65歳以上	割合
	小原地区	7,454.0	4,335	2,120	2,215	1,545	419	10%	2,500	58%	1,416	33%	96	58	
550	市場町	182.0	179	88	91	52	17	9%	104	58%	58	32%	97	98	
551	岩下町	46.0	18	9	9	11	-	-	7	39%	11	61%	100	39	
552	永太郎町	106.0	237	118	119	81	30	13%	144	61%	63	27%	99	224	
553	大ヶ蔵連町	783.0	118	69	49	44	10	8%	66	56%	42	36%	141	15	
554	大坂町	73.0	72	31	41	30	8	11%	39	54%	25	35%	76	99	
555	大平町	744.0	419	206	213	137	39	9%	254	61%	126	30%	97	56	
556	大洞町	267.0	118	56	62	32	12	10%	70	59%	36	31%	90	44	
557	乙ヶ林町	124.0	110	52	58	33	11	10%	60	55%	39	35%	90	89	
558	小原町	158.0	274	138	136	80	42	15%	158	58%	74	27%	101	173	
559	小原大倉町	67.0	52	24	28	20	1	2%	25	48%	26	50%	86	78	
560	小原北町	285.0	115	63	52	34	5	4%	66	57%	44	38%	121	40	
561	小原田代町	305.0	116	51	65	39	8	7%	56	48%	52	45%	78	38	
562	柏ヶ洞町	51.0	34	16	18	14	5	15%	20	59%	9	26%	89	67	
563	鍛冶屋敷町	210.0	39	22	17	14	3	8%	23	59%	13	33%	129	19	
564	上仁木町	188.0	199	101	98	71	27	14%	103	52%	69	35%	103	106	
565	苧萱町	166.0	54	31	23	15	7	13%	27	50%	20	37%	135	33	
566	川下町	217.0	79	36	43	34	7	9%	47	59%	25	32%	84	36	
567	喜佐平町	66.0	52	26	26	16	4	8%	31	60%	17	33%	100	79	
568	北野町	33.0	14	6	8	3	-	-	10	71%	4	29%	75	42	
569	北篠平町	462.0	258	123	135	85	28	11%	172	67%	58	22%	91	56	
570	樽俣町	154.0	64	27	37	18	8	13%	34	53%	22	34%	73	42	
571	雑敷町	33.0	13	5	8	6	-	-	3	23%	10	77%	63	39	
572	沢田町	133.0	317	152	165	253	14	4%	185	58%	118	37%	92	238	
573	下仁木町	146.0	154	71	83	60	8	5%	90	58%	56	36%	86	105	

注：「年齢計算」は平成21年4月1日現在

E-2 町別面積・人口・世帯数(続き)

平成20年10月1日現在

町 コード	町 名	面積 (ha)	人			世帯数	年齢階級別人口				平均 世帯員	性比	人口密度 (人/k㎡)	
			計	男	女		0～14歳	割合	15～64歳	割合				65歳以上
574	李町	243.0	135	66	69	31	12	9%	88	65%	35	26%	4.35	56
575	川見町	53.0	52	30	22	13	3	6%	31	60%	18	35%	4.00	98
576	千洗町	117.0	62	32	30	20	8	13%	33	53%	21	34%	3.10	53
577	寺平町	111.0	92	39	53	29	6	7%	68	74%	18	20%	3.17	83
578	東郷町	417.0	130	68	62	35	11	8%	72	55%	47	36%	3.71	31
579	百月町	158.0	18	5	13	8	3	17%	7	39%	8	44%	2.25	11
580	荷掛町	176.0	71	35	36	15	9	13%	42	59%	20	28%	4.73	40
581	西丹波町	130.0	28	14	14	9	5	18%	11	39%	12	43%	3.11	22
582	西萩平町	49.0	23	15	8	8	-	-	14	61%	9	39%	2.88	47
583	西細田町	195.0	121	56	65	41	22	18%	64	53%	35	29%	2.95	62
584	日面町	90.0	49	24	25	11	9	18%	23	47%	17	35%	4.45	54
585	平岩町	73.0	19	11	8	9	-	-	11	58%	8	42%	2.11	26
586	平畑町	79.0	76	34	42	19	8	11%	49	64%	19	25%	4.00	96
587	前洞町	72.0	76	38	38	26	7	9%	42	55%	27	36%	2.92	106
588	松名町	119.0	62	27	35	18	1	2%	37	60%	24	39%	3.44	52
589	三ツ久保町	127.0	49	23	26	16	2	4%	28	57%	19	39%	3.06	39
590	宮代町	67.0	38	15	23	11	1	3%	22	58%	15	39%	3.45	57
591	築平町	121.0	69	35	34	24	8	12%	30	43%	31	45%	2.88	57
592	遊屋町	58.0	60	32	28	20	10	17%	34	57%	16	27%	3.00	103
	足助地区	19,327.0	9,190	4,525	4,665	2,834	915	10%	5,296	58%	2,979	32%	3.24	48
800	安美京町	113.0	17	9	8	8	-	-	9	53%	8	47%	2.13	15
801	明川町	517.0	199	98	101	70	13	7%	111	56%	75	38%	2.84	38
802	足助町	494.0	1,852	908	944	625	180	10%	1,005	54%	667	36%	2.96	375
803	足助白山町	107.0	75	37	38	24	7	9%	45	60%	23	31%	3.13	70
804	綾渡町	177.0	111	63	48	29	9	8%	65	59%	37	33%	3.83	63

注：「年齢計算」は平成21年4月1日現在

E-2 町別面積・人口・世帯数(続き)

平成20年10月1日現在

町 コード	町 名	面積 (ha)	人			世帯数	年齢階級別人口				平均 世帯員	性比	人口密度 (人/k㎡)		
			計	男	女		0～14歳	割合	15～64歳	割合				65歳以上	割合
805	井ノ口町	461.0	220	105	115	63	32	15%	133	60%	55	25%	3.49	48	
806	岩谷町	92.0	51	26	25	12	5	10%	31	61%	15	29%	4.25	55	
807	有洞町	86.0	24	13	11	9	3	13%	8	33%	13	54%	2.67	28	
808	上八木町	605.0	100	48	52	31	4	4%	54	54%	42	42%	3.23	17	
809	漆畑町	46.0	14	5	9	5	-	-	7	50%	7	50%	2.80	30	
810	大井町	69.0	57	31	26	18	7	12%	31	54%	19	33%	3.17	83	
811	大河原町	361.0	107	54	53	25	11	10%	67	63%	29	27%	4.28	30	
812	大蔵町	96.0	181	94	87	51	25	14%	110	61%	46	25%	3.55	189	
813	大蔵連町	74.0	6	4	2	4	-	-	3	50%	3	50%	1.50	8	
814	大賀町	1,242.0	66	31	35	21	7	11%	26	39%	33	50%	3.14	5	
815	大塚町	61.0	32	17	15	9	1	3%	19	59%	12	38%	3.56	52	
816	国閑町	72.0	140	77	63	39	21	15%	99	71%	20	14%	3.59	194	
817	籠林町	119.0	87	40	47	26	6	7%	57	66%	24	28%	3.35	73	
818	上切山町	136.0	68	35	33	17	5	7%	36	53%	27	40%	4.00	50	
819	上小田町	55.0	65	31	34	17	9	14%	44	68%	12	18%	3.82	118	
820	上佐切町	141.0	94	48	46	23	13	14%	50	53%	31	33%	4.09	67	
821	上脇町	121.0	97	50	47	31	17	18%	66	68%	14	14%	3.13	80	
822	川面町	439.0	156	74	82	45	8	5%	90	58%	58	37%	3.47	36	
823	北小田町	92.0	44	17	27	16	3	7%	23	52%	18	41%	2.75	48	
824	霧山町	203.0	205	96	109	54	23	11%	140	68%	42	20%	3.80	101	
825	国谷町	118.0	158	77	81	37	20	13%	97	61%	41	26%	4.27	134	
826	桑田和町	217.0	323	151	172	98	50	15%	206	64%	67	21%	3.30	149	
827	桑原町	56.0	43	21	22	15	7	16%	21	49%	15	35%	2.87	77	
828	小原町	265.0	116	56	60	31	9	8%	70	60%	37	32%	3.74	44	
829	五反田町	214.0	146	73	73	41	15	10%	79	54%	52	36%	3.56	68	

注:「年齢計算」は平成21年4月1日現在

E-2 町別面積・人口・世帯数(続き)

平成20年10月1日現在

町 コード	町 名	面積 (ha)	人			世帯数	年齢階級別人口				平均 世帯員	性比	人口密度 (人/k㎡)		
			計	口			0～14歳	割合	15～64歳	割合				65歳以上	割合
				男	女										
830	小手沢町	36.0	74	33	41	21	7	38	51%	29	39%	3.52	206		
831	沢ノ堂町	85.0	43	18	25	16	6	19	44%	18	42%	2.69	51		
832	塩ノ沢町	123.0	59	25	34	16	4	35	59%	20	34%	3.69	48		
833	下国谷町	295.0	94	42	52	25	7	63	67%	24	26%	3.76	32		
834	下佐切町	92.0	60	28	32	18	3	36	60%	21	35%	3.33	65		
835	下平倉町	199.0	73	37	36	17	9	44	60%	20	27%	4.29	37		
836	白新町	43.0	36	19	17	12	1	25	69%	10	28%	3.00	84		
837	菅盛町	260.0	173	90	83	49	7	113	65%	53	31%	3.53	67		
838	菅生町	134.0	92	43	49	26	11	45	49%	36	39%	3.54	69		
839	摺町	221.0	68	27	41	22	8	28	41%	32	47%	3.09	31		
840	千田町	92.0	72	34	38	19	4	45	63%	23	32%	3.79	78		
841	竜岡町	84.0	70	34	36	22	5	49	70%	16	23%	3.18	83		
842	田振町	139.0	43	19	24	15	-	29	67%	14	33%	2.87	31		
843	玉野町	47.0	52	30	22	15	8	26	50%	18	35%	3.47	111		
844	近岡町	118.0	361	195	166	111	44	202	56%	115	32%	3.25	306		
845	葛町	77.0	29	14	15	8	3	18	62%	8	28%	3.63	38		
846	葛沢町	741.0	129	62	67	37	7	71	55%	51	40%	3.49	17		
847	椿立町	34.0	8	4	4	3	-	6	75%	2	25%	2.67	24		
848	枋ノ沢町	33.0	24	9	15	7	5	14	58%	5	21%	3.43	73		
849	枋本町	184.0	65	29	36	15	5	40	62%	20	31%	4.33	35		
850	戸中町	254.0	31	16	15	12	-	11	35%	20	65%	2.58	12		
851	富岡町	170.0	167	74	93	44	13	102	61%	52	31%	3.80	98		
852	中立町	538.0	134	60	74	42	7	72	54%	55	41%	3.19	25		
853	永野町	46.0	37	20	17	8	6	19	51%	12	32%	4.63	80		
854	西榎尾町	199.0	131	67	64	37	9	83	63%	39	30%	3.54	66		
855	怒田沢町	1,144.0	44	23	21	14	6	21	48%	17	39%	3.14	4		

注:「年齢計算」は平成21年4月1日現在

E-2 町別面積・人口・世帯数(続き)

平成20年10月1日現在

町 コード	町 名	面積 (ha)	人			世帯数	年齢階級別人口				平均 世帯員	性比	人口密度 (人/k㎡)	
			計	男	女		0～14歳	割合	15～64歳	割合				65歳以上
856	野林町	217.0	141	70	71	43	19	13%	87	62%	35	25%	3.28	65
857	則定町	229.0	204	100	104	58	27	13%	122	60%	55	27%	3.52	89
858	冷田町	59.0	29	15	14	10	4	14%	13	45%	12	41%	2.90	49
859	東大島町	203.0	277	143	134	82	35	13%	185	67%	57	21%	3.38	136
860	東大見町	586.0	45	21	24	19	8	18%	14	31%	23	51%	2.37	8
861	東川端町	203.0	31	13	18	9	4	13%	14	45%	13	42%	3.44	15
862	東渡合町	147.0	88	47	41	31	22	25%	42	48%	24	27%	2.84	60
863	東中山町	71.0	32	16	16	11	2	6%	17	53%	13	41%	2.91	45
864	久木町	265.0	190	90	100	56	18	9%	112	59%	60	32%	3.39	72
865	平沢町	107.0	67	33	34	13	11	16%	37	55%	19	28%	5.15	63
866	平折町	110.0	30	16	14	11	1	3%	16	53%	13	43%	2.73	27
867	二宮町	248.0	113	61	52	29	16	14%	71	63%	26	23%	3.90	46
868	細田町	75.0	48	21	27	16	-	-	36	75%	12	25%	3.00	64
869	御内町	1,831.0	57	31	26	24	3	5%	27	47%	27	47%	2.38	3
870	御蔵町	335.0	145	75	70	49	8	6%	99	68%	38	26%	2.96	43
871	美栗町	170.0	65	33	32	18	9	14%	29	45%	27	42%	3.61	38
872	室口町	101.0	28	19	9	6	1	4%	18	64%	9	32%	4.67	28
873	岩神町	136.0	157	69	88	105	7	4%	57	36%	93	59%	1.50	115
874	山谷町	199.0	40	21	19	13	4	10%	20	50%	16	40%	3.08	20
875	山ノ中立町	159.0	11	5	6	7	-	-	1	9%	10	91%	1.57	7
876	四ツ松町	616.0	171	83	88	43	12	7%	104	61%	55	32%	3.98	28
877	連谷町	326.0	56	29	27	15	2	4%	32	57%	22	39%	3.73	17
878	月原町	697.0	142	73	69	41	7	5%	87	61%	48	34%	3.46	20
750	下山地区 阿蔵町	11,418.0 794.0	5,415 93	2,682 45	2,733 48	1,696 30	672 1	12% 1%	3,426 53	63% 57%	1,317 39	24% 42%	3.19 3.10	47 12

注：「年齢計算」は平成21年4月1日現在

E-2 町別面積・人口・世帯数(続き)

平成20年10月1日現在

町 コード	町 名	面積 (ha)	人			世帯数	年齢階級別人口				平均 世帯員	性比	人口密度 (人/k㎡)	
			計	男	女		0～14歳	割合	15～64歳	割合				65歳以上
751	蘭町	236.0	140	69	71	49	20	14%	75	54%	45	32%	2.86	59
752	宇連野町	642.0	80	37	43	22	11	14%	42	53%	27	34%	3.64	12
753	大桑町	153.0	61	33	28	16	8	13%	30	49%	23	38%	3.81	40
754	大沼町	1,358.0	1,359	675	684	441	171	13%	854	63%	334	25%	3.08	100
755	蕪木町	100.0	48	26	22	13	8	17%	24	50%	16	33%	3.69	48
756	神殿町	266.0	141	65	76	49	7	5%	78	55%	56	40%	2.88	53
757	黒坂町	813.0	136	69	67	51	18	13%	81	60%	37	27%	2.67	17
758	小松野町	209.0	151	74	77	50	27	18%	97	64%	27	18%	3.02	72
759	下山田代町	498.0	374	181	193	100	46	12%	233	62%	95	25%	3.74	75
760	田折町	80.0	85	39	46	27	10	12%	49	58%	26	31%	3.15	106
761	高野町	132.0	19	12	7	7	-	-	11	58%	8	42%	2.71	14
762	立岩町	534.0	100	48	52	37	8	8%	59	59%	33	33%	2.70	19
763	田平沢町	258.0	55	26	29	17	4	7%	26	47%	25	45%	3.24	21
764	栲立町	106.0	37	22	15	13	-	-	28	76%	9	24%	2.85	35
765	梨野町	877.0	79	41	38	31	1	1%	43	54%	35	44%	2.55	9
766	野原町	567.0	108	51	57	37	8	7%	47	44%	53	49%	2.92	19
767	花沢町	759.0	1,730	866	864	520	258	15%	1,234	71%	238	14%	3.33	228
768	羽布町	1,477.0	233	117	116	63	27	12%	144	62%	62	27%	3.70	16
769	東大林町	821.0	128	62	66	43	10	8%	66	52%	52	41%	2.98	16
770	平瀬町	293.0	110	48	62	28	16	15%	71	65%	23	21%	3.93	38
771	和合町	445.0	148	76	72	52	13	9%	81	55%	54	36%	2.85	33
旭地区		8,216.0	3,359	1,615	1,744	1,107	278	8%	1,768	53%	1,313	39%	3.03	41
650	浅谷町	453.0	194	90	104	58	13	7%	108	56%	73	38%	3.34	43
651	旭八幡町	266.0	41	16	25	14	1	2%	18	44%	22	54%	2.93	15
652	明賀町	129.0	53	26	27	20	5	9%	25	47%	23	43%	2.65	41

注：「年齢計算」は平成21年4月1日現在

E-2 町別面積・人口・世帯数(続き)

平成20年10月1日現在

町 コード	町 名	面積 (ha)	人			世帯数	年齢階級別人口				平均 世帯員	性比	人口密度 (人/k㎡)	
			計	男	女		0～14歳	割合	15～64歳	割合				65歳以上
653	有間町	195.0	136	66	70	39	19	14%	73	54%	44	32%	3.49	70
654	伊熊町	145.0	82	39	43	29	1	1%	36	44%	45	55%	2.83	57
655	池島町	231.0	78	42	36	23	8	10%	46	59%	24	31%	3.39	34
656	色平町	136.0	27	15	12	9	3	11%	16	59%	8	30%	3.00	20
657	市平町	78.0	34	17	17	11	4	12%	17	50%	13	38%	3.09	44
658	牛地町	781.0	8	5	3	3	1	13%	6	75%	1	13%	2.67	1
659	太田町	227.0	137	69	68	43	8	6%	66	48%	63	46%	3.19	60
660	大坪町	326.0	165	77	88	55	10	6%	105	64%	50	30%	3.00	51
661	押井町	180.0	104	54	50	27	13	13%	54	52%	37	36%	3.85	58
662	小滝野町	194.0	3	1	2	1	-	-	-	-	3	100%	3.00	2
663	小渡町	337.0	333	158	175	105	31	9%	164	49%	138	41%	3.17	99
664	伯母沢町	81.0	30	13	17	11	2	7%	14	47%	14	47%	2.73	37
665	加塩町	224.0	129	68	61	33	16	12%	64	50%	49	38%	3.91	58
666	上切町	279.0	119	54	65	34	7	6%	63	53%	49	41%	3.50	43
667	上中町	114.0	50	26	24	21	-	-	21	42%	29	58%	2.38	44
668	日下部町	338.0	95	41	54	28	4	4%	51	54%	40	42%	3.39	28
669	小田町	70.0	26	12	14	10	3	12%	13	50%	10	38%	2.60	37
670	小畑町	128.0	63	32	31	23	8	13%	32	51%	23	37%	2.74	49
671	榊野町	291.0	207	102	105	57	20	10%	116	56%	71	34%	3.63	71
672	笹戸町	119.0	127	59	68	44	24	19%	71	56%	32	25%	2.89	107
673	三分山町	35.0	-	-	-	-	-	-	-	-	-	-	-	-
674	閑羅瀬町	264.0	35	20	15	10	2	6%	17	49%	16	46%	3.50	13
675	島崎町	69.0	77	40	37	27	3	4%	40	52%	34	44%	2.85	112
676	下切町	73.0	91	48	43	32	11	12%	51	56%	29	32%	2.84	125
677	下中町	125.0	55	33	22	23	2	4%	23	42%	30	55%	2.39	44
678	杉本町	337.0	298	123	175	113	35	12%	183	61%	80	27%	2.64	88

注:「年齢計算」は平成21年4月1日現在

E-2 町別面積・人口・世帯数(続き)

平成20年10月1日現在

町 コード	町 名	面積 (ha)	人			世帯数	年齢階級別人口				平均 世帯員	性比	人口密度 (人/k㎡)	
			計	男	女		0～14歳	割合	15～64歳	割合				65歳以上
679	須 渕 町	106.0	85	45	40	30	6	7%	46	54%	33	39%	2.83	80
680	惣 田 町	107.0	74	37	37	23	3	4%	40	54%	31	42%	3.22	69
681	田 津 原 町	309.0	74	32	42	31	2	3%	33	45%	39	53%	2.39	24
682	坪 崎 町	311.0	15	9	6	6	-	-	7	47%	8	53%	2.50	5
683	時 瀬 町	260.0	58	27	31	22	-	-	32	55%	26	45%	2.64	22
684	東 萩 平 町	180.0	86	38	48	26	1	1%	43	50%	42	49%	3.31	48
685	槇 本 町	57.0	76	37	39	23	8	11%	39	51%	29	38%	3.30	133
686	万 町	283.0	40	17	23	18	1	3%	11	28%	28	70%	2.22	14
687	万 根 町	223.0	19	8	11	12	3	16%	6	32%	10	53%	1.58	9
688	余 平 町	155.0	35	19	16	13	-	-	18	51%	17	49%	2.69	23
	稲 武 地 区	9,863.0	2,905	1,392	1,513	1,060	237	8%	1,582	54%	1,086	37%	2.74	29
250	稲 武 町	1,422.0	356	173	183	126	25	7%	192	54%	139	39%	2.83	25
251	大 野 瀬 町	1,664.0	218	104	114	80	10	5%	100	46%	108	50%	2.73	13
252	押 山 町	838.0	140	72	68	48	6	4%	76	54%	58	41%	2.92	17
253	小 田 木 町	1,363.0	317	150	167	96	26	8%	178	56%	113	36%	3.30	23
254	川 手 町	681.0	124	58	66	49	6	5%	54	44%	64	52%	2.53	18
255	黒 田 町	867.0	314	158	156	107	35	11%	171	54%	108	34%	2.93	36
256	桑 原 町	215.0	330	150	180	135	51	15%	182	55%	97	29%	2.44	153
257	御 所 貝 津 町	457.0	278	136	142	108	18	6%	164	59%	96	35%	2.57	61
258	富 永 町	177.0	27	14	13	9	3	11%	11	41%	13	48%	3.00	15
259	中 当 町	603.0	85	37	48	30	-	-	42	49%	43	51%	2.83	14
260	夏 焼 町	545.0	209	90	119	90	22	11%	137	66%	50	24%	2.32	38
261	野 入 町	895.0	185	86	99	62	6	3%	106	57%	73	39%	2.98	21
262	武 節 町	136.0	322	164	158	120	29	9%	169	52%	124	39%	2.68	237

注：「年齢計算」は平成21年4月1日現在

E-3 町別人口の推移

各年10月1日現在

町コード・町名	平成14年	平成15年	平成16年	平成17年	平成18年	平成19年	平成20年
豊田市全体	401,265	403,405	406,307	411,137	414,839	419,055	423,200
挙母地区	122,815	124,161	125,408	127,045	128,506	129,168	130,245
高橋地区	54,757	55,089	55,168	55,535	55,775	56,011	56,227
上郷地区	32,030	32,163	32,697	32,952	33,117	33,735	34,192
高岡地区	75,620	75,769	76,161	77,078	77,723	78,875	79,866
猿投地区	60,164	60,366	60,928	62,387	63,770	65,508	67,095
猿投	34,332	34,776	35,395	36,408	37,369	38,374	39,175
保見	20,719	20,563	20,555	21,104	21,640	22,447	23,274
石野	5,113	5,027	4,978	4,875	4,761	4,687	4,646
松平地区	10,325	10,278	10,336	10,519	10,525	10,518	10,517
藤岡地区	18,731	18,974	19,215	19,380	19,489	19,667	19,854
小原地区	4,334	4,358	4,342	4,413	4,434	4,393	4,335
足助地区	9,972	9,859	9,740	9,587	9,442	9,324	9,190
下山地区	5,637	5,618	5,572	5,551	5,521	5,476	5,415
旭地区	3,603	3,523	3,550	3,533	3,473	3,402	3,359
稲武地区	3,277	3,247	3,190	3,157	3,064	2,978	2,905
挙母地区	122,815	124,161	125,408	127,045	128,506	129,168	130,245
001 逢妻町	596	608	633	652	719	729	746
002 秋葉町	2,201	2,175	2,179	2,168	2,113	2,090	2,068
003 曙町	1,299	1,290	1,257	1,269	1,215	1,188	1,134
004 朝日ヶ丘	2,340	2,361	2,360	2,353	2,402	2,625	2,613
005 朝日町	3,567	3,533	3,516	3,622	3,603	3,760	3,752
009 今町	2,208	2,311	2,290	2,344	2,370	2,413	2,380
012 梅坪町	3,208	3,235	3,289	3,271	3,283	3,318	3,292
013 上挙母	727	730	747	713	728	773	762
014 栄生町	507	529	535	559	564	588	593
015 小川町	2,465	2,512	2,627	2,558	2,575	2,659	2,743
016 大池町	83	77	76	86	82	85	84
018 落合町	13	12	12	11	10	10	10
019 柿本町	3,390	3,361	3,401	3,327	3,360	3,324	3,308
020 金谷町	1,944	1,949	1,980	1,982	1,949	1,950	2,007
022 河合町	1,513	1,533	1,575	1,645	1,684	1,671	1,671
024 川端町	-	-	-	-	-	-	-
025 神田町	375	410	457	482	492	497	519
026 喜多町	967	983	988	955	922	910	1,008
027 京町	3,023	3,074	3,183	3,224	3,402	3,464	3,419
029 久保町	593	807	800	812	833	836	825
030 鴻ノ巣町	78	56	54	46	33	29	35
031 小坂町	3,600	3,670	3,710	3,744	3,908	3,920	4,002
032 小坂本町	2,129	2,156	2,187	2,219	2,393	2,306	2,427
035 寿町	2,749	2,838	2,903	2,914	2,921	3,026	3,119
036 挙母町	513	523	496	507	506	496	505
037 衣ヶ原	89	86	56	53	49	50	51
038 栄町	1,928	1,979	2,084	2,101	2,147	2,154	2,152
039 桜町	408	420	414	404	389	402	386
040 三軒町	2,047	2,052	2,218	2,277	2,315	2,375	2,383
041 汐見町	434	462	560	577	586	624	645
044 清水町	1,143	1,118	1,182	1,148	1,169	1,199	1,215
045 下市場町	1,807	1,808	1,766	1,798	1,783	1,809	1,866
046 下林町	1,574	1,577	1,559	1,543	1,603	1,539	1,525
047 樹木町	570	534	533	525	529	542	516
048 昭和町	820	782	784	796	777	788	789
049 白浜町	1	1	1	-	-	-	-

注：平成16年までは旧豊田市域の数値である。

E-3 町別人口の推移（続き）

各年10月1日現在

町コード・町名	平成14年	平成15年	平成16年	平成17年	平成18年	平成19年	平成20年
050 新生町	717	650	714	714	759	736	770
051 陣中町	1,410	1,397	1,466	1,637	1,553	1,514	1,589
052 新町	1,264	1,267	1,287	1,367	1,408	1,390	1,404
053 神明町	362	356	351	341	341	325	604
054 水源町	3,294	3,279	3,245	3,244	3,179	3,178	3,132
055 砂町	-	-	-	-	-	-	-
056 聖心町	2,170	2,226	2,210	2,514	2,807	2,810	2,825
058 千足町	1,556	1,550	1,552	1,558	1,574	1,580	1,550
059 太平町	100	94	108	119	111	93	88
060 高崎町	378	375	394	438	464	461	494
062 高原町	761	764	756	763	761	786	811
063 竹生町	557	561	587	537	507	537	547
064 田代町	238	235	238	249	260	253	239
065 田中町	4,289	4,383	4,432	4,454	4,620	4,693	4,698
066 田町	-	-	-	-	-	-	-
067 長興寺	905	914	908	896	886	892	901
068 司町	841	868	841	921	929	903	961
069 月見町	971	955	959	951	967	983	1,033
070 土橋町	2,113	2,113	2,089	2,048	2,064	2,056	2,057
071 貞宝町	22	18	18	18	19	19	18
073 天王町	436	440	443	436	434	416	423
075 東新町	2,029	2,048	2,048	2,053	2,096	2,065	2,058
077 常盤町	660	652	665	659	654	629	605
078 十塚町	585	597	631	617	641	663	642
079 トヨタ町	1,277	1,287	1,196	1,246	1,065	668	729
080 中島町	-	-	-	-	-	-	-
081 錦町	266	250	245	247	245	232	241
082 西新町	8	8	8	8	8	8	8
083 西町	742	756	713	741	726	728	718
084 西山町	654	808	794	816	841	822	835
085 日南町	1,380	1,403	1,447	1,602	1,643	1,660	1,629
088 白山町	641	649	657	641	629	626	648
089 八幡町	51	49	52	52	51	43	54
090 花丘町	62	63	62	62	57	56	55
091 東梅坪町	2,397	2,404	2,405	2,431	2,426	2,425	2,500
093 久岡町	551	566	556	559	579	595	616
094 日之出町	1,248	1,378	1,426	1,464	1,476	1,525	1,494
096 平芝町	2,724	2,757	2,731	2,714	2,775	2,769	2,747
097 平山町	1,790	1,797	1,795	1,811	1,770	1,741	1,729
099 広久手町	1,819	1,826	1,804	1,834	1,879	2,016	2,005
100 広路町	61	68	68	73	80	82	75
101 深田町	1,718	1,701	1,732	1,708	1,704	1,683	1,712
103 平和町	2,014	1,940	1,933	1,881	2,040	2,032	1,965
105 細谷町	294	281	269	255	259	260	292
106 本新町	971	963	978	1,011	1,020	1,041	1,079
107 本地町	1,387	1,446	1,424	1,451	1,527	1,574	1,582
108 前田町	120	119	122	125	131	133	127
109 前山町	2,261	2,385	2,481	2,493	2,473	2,509	2,469
110 松ヶ枝町	130	129	133	125	127	125	126
111 丸根町	296	298	298	306	307	306	297
112 丸山町	2,558	2,591	2,625	2,836	2,817	2,727	2,667
113 瑞穂町	327	347	367	379	434	461	492
116 緑ヶ丘	1,451	1,456	1,498	1,551	1,526	1,642	1,674

E-3 町別人口の推移（続き）

各年10月1日現在

町コード・町名	平成14年	平成15年	平成16年	平成17年	平成18年	平成19年	平成20年
117 宮上町	3,249	3,254	3,229	3,243	3,326	3,364	3,420
118 宮口町	766	775	787	813	810	810	802
119 美山町	1,534	1,562	1,604	1,614	1,564	1,607	1,639
120 宮町	961	972	973	1,027	1,093	1,120	1,151
122 御幸町	74	76	76	78	92	95	93
124 明和町	3,713	3,672	3,667	3,689	3,697	3,732	3,726
125 元城町	591	601	592	587	540	536	528
126 元町	8	8	6	6	6	6	4
127 元宮町	173	187	190	199	200	190	192
131 山之手	4,308	4,328	4,393	4,393	4,346	4,342	4,371
132 横山町	652	668	662	675	665	647	641
133 竜宮町	-	-	-	-	-	-	-
134 若草町	311	348	380	388	395	401	401
135 若宮町	710	691	676	692	709	698	713
高橋地区	54,757	55,089	55,168	55,535	55,775	56,011	56,227
006 池田町	179	174	177	173	174	174	172
007 市木町	4,913	4,936	4,968	5,038	5,067	5,116	5,230
008 泉町	1,765	1,770	1,756	1,755	1,759	1,772	1,761
010 岩滝町	747	746	759	774	772	764	763
011 上野町	1,510	1,554	1,589	1,612	1,627	1,654	1,691
017 大見町	231	229	233	238	230	222	233
021 神池町	2,073	2,034	2,032	2,052	2,074	2,028	2,028
023 川田町	7	7	7	6	6	5	10
028 京ヶ峰	2,982	2,949	2,919	2,974	2,999	2,907	2,874
033 古瀬間町	1,770	1,751	1,736	1,699	1,670	1,644	1,665
034 琴平町	35	34	32	31	30	29	33
042 志賀町	3,369	3,324	3,251	3,216	3,294	3,361	3,445
043 渋谷町	1,339	1,317	1,304	1,320	1,318	1,318	1,327
057 千石町	21	19	17	37	40	45	51
061 高橋町	756	715	692	702	675	680	659
072 寺部町	1,111	1,102	1,119	1,132	1,135	1,149	1,201
074 渡合町	221	216	217	211	206	205	202
076 百々町	1,033	1,131	1,213	1,225	1,236	1,243	1,259
086 野見町	804	810	811	814	843	841	848
087 野見山町	2,492	2,432	2,463	2,533	2,570	2,573	2,513
092 東山町	3,404	3,707	3,756	3,762	3,766	3,739	3,733
095 平井町	471	482	490	488	481	485	476
098 広川町	707	770	850	874	919	961	970
102 扶桑町	576	567	583	606	600	623	635
104 宝来町	1,099	1,080	1,071	1,075	1,066	1,076	1,084
114 水間町	21	21	22	21	20	24	24
115 御立町	632	629	633	618	612	606	595
121 宮前町	22	21	20	20	20	19	18
123 室町	430	438	446	444	433	443	443
128 森町	251	259	255	247	244	250	257
129 社町	-	-	-	-	-	-	-
130 矢並町	695	697	705	688	678	654	639
136 高上町	1,638	1,664	1,716	1,773	1,821	1,848	1,891
137 美里町	7,492	7,504	7,471	7,558	7,528	7,604	7,643
138 双美町	780	777	778	776	764	756	758
139 美和町	1,392	1,490	1,443	1,501	1,664	1,867	1,891
140 五ヶ丘	7,789	7,733	7,634	7,542	7,434	7,326	7,205

E-3 町別人口の推移（続き）

各年10月1日現在

町コード・町名	平成14年	平成15年	平成16年	平成17年	平成18年	平成19年	平成20年
上郷地区	32,030	32,163	32,697	32,952	33,117	33,735	34,192
200 畝部西町	1,695	1,736	1,721	1,749	1,769	1,752	1,767
201 畝部東町	2,299	2,328	2,336	2,314	2,352	2,371	2,385
202 永覚町	1,074	1,119	1,150	1,153	1,150	1,164	1,379
203 永覚新町	4,187	4,187	4,715	4,747	4,586	4,632	4,464
204 駕嶋町	4,083	4,088	4,074	4,045	4,077	4,135	4,216
205 和会町	2,358	2,381	2,399	2,436	2,474	2,513	2,541
206 上郷町	3,901	3,898	3,891	3,909	3,884	4,038	3,984
207 幸町	666	669	667	672	695	695	732
208 大成町	163	150	143	180	194	239	247
209 渡刈町	1,619	1,597	1,587	1,588	1,608	1,652	1,696
210 配津町	842	822	846	870	855	919	951
211 広美町	661	643	641	627	624	625	624
212 福受町	699	693	696	701	726	769	812
213 豊栄町	3,902	3,949	3,920	3,988	4,157	4,316	4,463
214 榊塚西町	3,331	3,344	3,351	3,392	3,366	3,336	3,355
215 榊塚東町	550	559	560	581	600	579	576
高岡地区	75,620	75,769	76,161	77,078	77,723	78,875	79,866
300 生駒町	1,194	1,198	1,187	1,202	1,277	1,281	1,302
301 大島町	2,466	2,458	2,476	2,479	2,454	2,413	2,398
302 大林町	8,691	8,688	8,285	8,470	8,750	9,040	9,296
303 上丘町	683	669	673	689	671	682	690
304 駒新町	925	949	946	975	994	1,001	1,000
305 駒場町	2,438	2,422	2,449	2,430	2,462	2,525	2,582
306 住吉町	2,287	2,304	2,358	2,341	2,371	2,397	2,427
307 高岡町	1,317	1,295	1,332	1,369	1,353	1,403	1,407
308 高丘新町	817	778	757	796	816	837	818
309 高岡本町	1,310	1,319	1,324	1,380	1,347	1,414	1,431
310 高美町	1,686	1,651	1,668	1,670	1,671	1,636	1,596
311 宝町	964	952	976	985	1,026	1,017	1,011
312 竹町	1,033	1,031	1,042	1,062	1,065	1,094	1,141
313 竹元町	2,505	2,618	2,652	2,682	2,720	2,707	2,713
314 堤町	2,514	2,554	2,558	2,604	2,569	2,588	2,579
315 堤本町	419	430	438	452	438	426	421
316 中町	1,676	1,691	1,705	1,778	1,795	1,835	1,807
317 中田町	1,914	1,893	1,895	1,950	1,977	1,989	1,985
318 中根町	2,896	2,926	3,000	3,016	2,968	3,053	3,044
319 西岡町	5,074	4,964	4,934	4,962	4,830	4,940	5,018
320 西田町	245	247	241	247	238	239	246
321 花園町	8,088	8,060	8,130	8,246	8,293	8,240	8,301
322 広田町	1,279	1,267	1,300	1,323	1,316	1,353	1,357
323 本町	826	832	841	863	870	922	958
324 本田町	622	648	653	646	681	733	743
325 前林町	1,879	1,880	1,885	1,859	1,892	1,933	1,933
326 御幸本町	3,278	3,242	3,501	3,537	3,594	3,625	3,657
327 吉原町	2,835	2,870	2,892	2,934	2,963	3,027	3,061
328 竜神町	1,528	1,511	1,501	1,498	1,525	1,547	1,605
329 若林西町	3,383	3,400	3,495	3,555	3,604	3,650	3,687
330 若林東町	8,848	9,022	9,067	9,078	9,193	9,328	9,652
猿投地区	60,164	60,366	60,928	62,387	63,770	65,508	67,095

E-3 町別人口の推移（続き）

各年10月1日現在

町コード・町名	平成14年	平成15年	平成16年	平成17年	平成18年	平成19年	平成20年
(猿投)	34,332	34,776	35,395	36,408	37,369	38,374	39,175
400 青木町	4,489	4,499	4,484	4,581	4,595	4,638	4,573
401 荒井町	1,316	1,280	1,268	1,270	1,246	1,248	1,319
402 井上町	5,635	5,762	5,807	5,944	5,917	5,994	6,025
403 上原町	1,731	1,743	1,787	1,821	1,862	1,854	1,969
404 乙部町	368	350	360	339	330	323	321
405 加納町	881	887	886	900	911	914	897
406 亀首町	3,081	3,073	3,070	3,066	3,038	3,022	3,050
407 越戸町	1,849	1,961	2,158	2,363	2,421	2,499	2,605
408 猿投町	735	747	746	752	760	759	762
409 四郷町	4,303	4,286	4,373	4,453	4,472	4,498	4,536
410 枝下町	234	240	231	224	229	237	232
411 高町	635	619	613	627	727	757	760
412 西広瀬町	467	457	444	441	440	434	435
413 花本町	860	893	910	908	894	930	914
414 平戸橋町	3,347	3,418	3,466	3,587	3,714	3,770	3,789
415 本徳町	207	209	205	204	203	203	200
416 舞木町	568	564	550	554	548	545	554
417 御船町	2,281	2,307	2,346	2,359	2,471	2,573	2,565
418 乙部ヶ丘	1,345	1,481	1,691	2,015	2,591	3,176	3,669
(保見)	20,719	20,563	20,555	21,104	21,640	22,447	23,274
500 伊保町	1,365	1,352	1,300	1,360	1,365	1,396	1,421
501 大畑町	259	252	253	255	254	253	245
502 大清水町	2,068	2,076	2,144	2,288	2,325	2,439	2,518
503 貝津町	1,346	1,320	1,258	1,241	1,201	1,203	1,176
504 篠原町	600	630	626	625	593	593	566
505 浄水町	2,156	2,158	2,268	2,593	3,342	4,050	4,933
506 田舂町	351	346	343	344	350	350	342
507 広幡町	432	416	415	410	403	398	393
508 東保見町	378	368	368	367	373	378	379
509 保見町	1,713	1,692	1,705	1,756	1,756	1,763	1,762
510 八草町	682	651	663	662	655	650	654
511 保見ヶ丘	9,369	9,302	9,212	9,203	9,023	8,974	8,885
(石野)	5,113	5,027	4,978	4,875	4,761	4,687	4,646
600 石野町	189	181	185	184	186	178	169
601 押沢町	54	53	53	52	52	50	48
602 小呂町	70	69	68	70	70	69	67
603 上高町	105	110	109	111	110	107	97
604 勘八町	417	419	418	418	445	447	440
605 国附町	80	80	75	73	69	69	73
606 小峯町	126	126	120	115	116	123	123
607 城見町	60	65	63	62	69	72	71
608 下室町	61	59	57	55	55	55	59
609 滝見町	43	45	41	45	43	48	48
610 力石町	250	245	241	246	233	233	232
611 千鳥町	91	89	88	88	86	86	84
612 寺下町	120	121	120	120	128	134	129
613 手呂町	1,055	989	963	898	802	740	756
614 富田町	83	85	82	81	81	82	81
615 中金町	364	360	362	350	341	342	335

E-3 町別人口の推移（続き）

各年10月1日現在

町コード・町名	平成14年	平成15年	平成16年	平成17年	平成18年	平成19年	平成20年
616 中切町	162	156	157	153	150	154	152
617 成合町	101	102	100	103	97	98	100
618 野口町	223	228	237	234	233	231	224
619 東広瀬町	894	883	883	867	860	849	850
620 藤沢町	125	126	123	121	120	115	112
621 芳友町	155	155	156	158	153	148	144
622 松嶺町	76	75	75	74	71	71	74
623 山中町	209	206	202	197	191	186	178
松平地区	10,325	10,278	10,336	10,519	10,525	10,518	10,517
700 幸海町	276	271	277	273	268	267	267
701 穂積町	220	216	216	219	217	226	225
702 松平志賀町	953	957	949	962	990	1,012	1,020
703 岩倉町	1,985	2,019	2,049	2,047	2,036	2,064	2,071
704 九久平町	967	951	954	953	970	964	970
705 鶯ヶ瀬町	199	193	264	405	446	463	477
706 中垣内町	660	656	670	663	677	672	676
707 桂野町	267	265	261	264	254	263	254
708 加茂川町	169	168	165	162	161	157	149
709 滝脇町	135	128	125	123	121	120	141
710 長沢町	128	126	119	115	114	111	103
711 林添町	303	297	298	292	299	283	281
712 大内町	237	230	228	231	236	232	226
713 鍋田町	199	194	196	199	191	186	181
714 王滝町	181	182	167	169	173	163	164
715 石楠町	75	73	75	74	73	72	68
716 豊松町	391	383	368	366	356	354	346
717 坂上町	542	537	530	537	524	510	512
718 松平町	252	253	253	249	244	245	232
719 巴町	1,342	1,335	1,321	1,336	1,302	1,273	1,257
720 幸穂台	844	844	851	880	873	881	897
藤岡地区	…	…	…	19,380	19,489	19,667	19,854
450 石畳町	…	…	…	1,185	1,183	1,171	1,174
451 石飛町	…	…	…	508	494	490	492
452 大岩町	…	…	…	38	38	38	37
453 折平町	…	…	…	768	780	788	771
454 上川口町	…	…	…	148	149	148	147
455 上渡合町	…	…	…	835	852	860	882
456 木瀬町	…	…	…	984	976	965	980
457 北一色町	…	…	…	682	676	668	731
458 三箇町	…	…	…	391	391	386	378
459 下川口町	…	…	…	125	122	121	120
460 白川町	…	…	…	439	416	416	414
461 田茂平町	…	…	…	116	111	116	118
462 西市野々町	…	…	…	177	178	179	180
463 西中山町	…	…	…	7,023	7,108	7,232	7,312
464 迫町	…	…	…	581	591	608	602
465 深見町	…	…	…	2,412	2,450	2,488	2,564
466 藤岡飯野町	…	…	…	1,716	1,716	1,744	1,722
467 北曾木町	…	…	…	404	406	404	394
468 御作町	…	…	…	848	852	845	836

E-3 町別人口の推移（続き）

各年10月1日現在

町コード・町名	平成14年	平成15年	平成16年	平成17年	平成18年	平成19年	平成20年
小原地区	…	…	…	4,413	4,434	4,393	4,335
550 市場町	…	…	…	190	181	187	179
551 岩下町	…	…	…	18	19	18	18
552 永太郎町	…	…	…	243	243	242	237
553 大ヶ蔵連町	…	…	…	128	125	120	118
554 大坂町	…	…	…	72	72	70	72
555 大平町	…	…	…	424	414	414	419
556 大洞町	…	…	…	126	125	120	118
557 乙ヶ林町	…	…	…	133	126	113	110
558 小原町	…	…	…	282	284	276	274
559 小原大倉町	…	…	…	52	52	52	52
560 小原北町	…	…	…	131	122	121	115
561 小原田代町	…	…	…	122	120	120	116
562 柏ヶ洞町	…	…	…	41	38	37	34
563 鍛冶屋敷町	…	…	…	35	33	33	39
564 上仁木町	…	…	…	218	211	204	199
565 荻萱町	…	…	…	60	59	59	54
566 川下町	…	…	…	78	81	84	79
567 喜佐平町	…	…	…	51	50	52	52
568 北大野町	…	…	…	14	15	15	14
569 北篠平町	…	…	…	249	262	254	258
570 樽俣町	…	…	…	68	64	67	64
571 雑敷町	…	…	…	14	14	14	13
572 沢田町	…	…	…	251	313	320	317
573 下仁木町	…	…	…	149	153	157	154
574 李町	…	…	…	148	142	140	135
575 川見町	…	…	…	62	64	60	52
576 千洗町	…	…	…	62	61	63	62
577 寺平町	…	…	…	96	94	92	92
578 東郷町	…	…	…	135	135	130	130
579 百月町	…	…	…	14	15	14	18
580 荷掛町	…	…	…	69	71	75	71
581 西丹波町	…	…	…	31	29	30	28
582 西萩平町	…	…	…	24	24	25	23
583 西細田町	…	…	…	98	107	113	121
584 日面町	…	…	…	51	51	49	49
585 平岩町	…	…	…	19	20	19	19
586 平畑町	…	…	…	84	81	79	76
587 前洞町	…	…	…	75	77	75	76
588 松名町	…	…	…	66	65	63	62
589 三ツ久保町	…	…	…	57	56	50	49
590 宮代町	…	…	…	41	41	40	38
591 築平町	…	…	…	75	69	70	69
592 遊屋町	…	…	…	57	56	57	60
足助地区	…	…	…	9,587	9,442	9,324	9,190
800 安実京町	…	…	…	19	18	18	17
801 明川町	…	…	…	216	211	207	199
802 足助町	…	…	…	1,989	1,943	1,901	1,852
803 足助白山町	…	…	…	85	85	79	75
804 綾渡町	…	…	…	113	112	112	111
805 井ノ口町	…	…	…	211	211	215	220

E-3 町別人口の推移（続き）

各年10月1日現在

町コード・町名	平成14年	平成15年	平成16年	平成17年	平成18年	平成19年	平成20年
806 岩谷町	…	…	…	52	52	51	51
807 有洞町	…	…	…	24	25	25	24
808 上八木町	…	…	…	108	107	100	100
809 漆畑町	…	…	…	15	14	14	14
810 大井町	…	…	…	61	60	56	57
811 大河原町	…	…	…	114	113	111	107
812 大蔵町	…	…	…	189	189	191	181
813 大蔵連町	…	…	…	7	6	6	6
814 大多賀町	…	…	…	64	63	63	66
815 大塚町	…	…	…	37	37	32	32
816 国閑町	…	…	…	157	151	144	140
817 籠林町	…	…	…	90	88	88	87
818 上切山町	…	…	…	73	69	67	68
819 上小田町	…	…	…	68	65	66	65
820 上佐切町	…	…	…	94	92	96	94
821 上脇町	…	…	…	67	68	76	97
822 川面町	…	…	…	177	167	165	156
823 北小田町	…	…	…	47	46	45	44
824 霧山町	…	…	…	208	200	198	205
825 国谷町	…	…	…	152	150	148	158
826 桑田和町	…	…	…	331	332	325	323
827 桑原田町	…	…	…	41	41	43	43
828 小町	…	…	…	116	112	114	116
829 五反田町	…	…	…	154	153	148	146
830 小手沢町	…	…	…	76	81	82	74
831 沢ノ堂町	…	…	…	39	44	42	43
832 塩ノ沢町	…	…	…	55	55	56	59
833 下国谷町	…	…	…	99	98	98	94
834 下佐切町	…	…	…	60	61	59	60
835 下平町	…	…	…	81	77	77	73
836 白倉町	…	…	…	36	37	37	36
837 新盛町	…	…	…	181	176	178	173
838 菅生町	…	…	…	93	88	92	92
839 摺町	…	…	…	68	69	69	68
840 千田町	…	…	…	89	80	79	72
841 竜岡町	…	…	…	68	68	69	70
842 田振町	…	…	…	47	44	44	43
843 玉野町	…	…	…	54	53	52	52
844 近岡町	…	…	…	393	389	384	361
845 葛町	…	…	…	27	26	27	29
846 葛沢町	…	…	…	139	137	132	129
847 椿立町	…	…	…	9	8	8	8
848 栃ノ沢町	…	…	…	20	23	24	24
849 栃本町	…	…	…	60	62	61	65
850 戸中町	…	…	…	32	31	30	31
851 富岡町	…	…	…	184	182	175	167
852 中立町	…	…	…	140	139	136	134
853 永野町	…	…	…	41	35	35	37
854 西檜尾町	…	…	…	134	136	135	131
855 怒田沢町	…	…	…	43	41	44	44
856 野林町	…	…	…	135	145	142	141
857 則定町	…	…	…	219	211	212	204
858 冷田町	…	…	…	32	31	29	29

E-3 町別人口の推移（続き）

各年10月1日現在

町コード・町名	平成14年	平成15年	平成16年	平成17年	平成18年	平成19年	平成20年
859 東大島町	…	…	…	296	294	288	277
860 東大見町	…	…	…	47	49	49	45
861 東川端町	…	…	…	33	32	32	31
862 東渡合町	…	…	…	39	40	62	88
863 東中山町	…	…	…	34	34	34	32
864 久木町	…	…	…	196	199	196	190
865 平沢町	…	…	…	66	65	67	67
866 平折町	…	…	…	39	38	37	30
867 二夕宮町	…	…	…	123	118	112	113
868 細田町	…	…	…	53	51	50	48
869 御内町	…	…	…	61	59	57	57
870 御蔵町	…	…	…	152	152	149	145
871 実栗町	…	…	…	69	67	67	65
872 室口町	…	…	…	30	30	30	28
873 岩神町	…	…	…	176	183	166	157
874 山谷町	…	…	…	37	38	39	40
875 山ノ中立町	…	…	…	12	12	11	11
876 四ツ松町	…	…	…	186	179	171	171
877 連谷町	…	…	…	64	59	56	56
878 月原町	…	…	…	141	136	139	142
下山地区	…	…	…	5,551	5,521	5,476	5,415
750 阿蔵町	…	…	…	111	99	96	93
751 蘭村	…	…	…	150	150	145	140
752 宇連野町	…	…	…	76	79	80	80
753 大桑町	…	…	…	67	65	63	61
754 大沼町	…	…	…	1,371	1,364	1,370	1,359
755 蕪木町	…	…	…	57	52	50	48
756 神殿町	…	…	…	162	147	142	141
757 黒坂町	…	…	…	136	137	138	136
758 小松野町	…	…	…	152	145	147	151
759 下山田代町	…	…	…	378	375	379	374
760 田折町	…	…	…	87	88	86	85
761 高野町	…	…	…	25	22	21	19
762 立岩町	…	…	…	108	103	103	100
763 田平沢町	…	…	…	63	57	57	55
764 栃立町	…	…	…	41	42	39	37
765 梨野町	…	…	…	87	85	79	79
766 野原町	…	…	…	118	115	113	108
767 花沢町	…	…	…	1,737	1,749	1,741	1,730
768 羽布町	…	…	…	231	241	235	233
769 東大林町	…	…	…	139	142	134	128
770 平瀬町	…	…	…	111	118	113	110
771 和合町	…	…	…	144	146	145	148
旭地区	…	…	…	3,533	3,473	3,402	3,359
650 浅谷町	…	…	…	204	197	191	194
651 旭八幡町	…	…	…	44	44	44	41
652 明賀町	…	…	…	56	58	55	53
653 有間町	…	…	…	144	141	138	136
654 伊熊町	…	…	…	88	86	83	82
655 池島町	…	…	…	79	79	81	78
656 一色町	…	…	…	26	25	27	27

E-3 町別人口の推移（続き）

各年10月1日現在

町コード・町名	平成14年	平成15年	平成16年	平成17年	平成18年	平成19年	平成20年
657 市平町	…	…	…	29	28	33	34
658 牛地町	…	…	…	8	7	7	8
659 太田町	…	…	…	147	144	144	137
660 大坪町	…	…	…	170	171	162	165
661 押井町	…	…	…	111	109	106	104
662 小滝野町	…	…	…	3	3	3	3
663 小渡町	…	…	…	351	352	337	333
664 伯母沢町	…	…	…	30	30	34	30
665 加塩町	…	…	…	146	140	132	129
666 上切町	…	…	…	125	128	125	119
667 上中町	…	…	…	50	48	48	50
668 日下部町	…	…	…	95	93	90	95
669 小田町	…	…	…	24	24	24	26
670 小畑町	…	…	…	66	62	61	63
671 柳野町	…	…	…	212	212	210	207
672 笹戸町	…	…	…	134	125	124	127
673 三分山町	…	…	…	-	-	-	-
674 閑羅瀬町	…	…	…	36	37	36	35
675 島崎町	…	…	…	85	82	79	…
676 下切町	…	…	…	104	103	101	77
677 下中町	…	…	…	58	57	54	55
678 杉本町	…	…	…	290	292	298	298
679 須渕町	…	…	…	92	88	85	85
680 惣田町	…	…	…	83	78	77	74
681 田津原町	…	…	…	81	82	79	74
682 坪崎町	…	…	…	17	16	16	15
683 時瀬町	…	…	…	62	57	57	58
684 東荻平町	…	…	…	95	90	90	86
685 榎本町	…	…	…	85	86	77	76
686 万町町	…	…	…	45	42	40	40
687 万根町	…	…	…	20	20	18	19
688 余平町	…	…	…	38	37	36	35
稲武地区	…	…	…	3,157	3,064	2,978	2,905
250 稲武町	…	…	…	401	393	380	356
251 大野瀬町	…	…	…	243	236	223	218
252 押山町	…	…	…	151	145	142	140
253 小田木町	…	…	…	341	336	326	317
254 川手町	…	…	…	140	131	129	124
255 黒田町	…	…	…	337	328	323	314
256 桑原町	…	…	…	328	324	317	330
257 御所貝津町	…	…	…	299	287	291	278
258 富永町	…	…	…	31	30	28	27
259 中当町	…	…	…	99	91	89	85
260 夏焼町	…	…	…	235	226	209	209
261 野入町	…	…	…	198	196	190	185
262 武節町	…	…	…	354	341	331	322

E-4 町別世帯数の推移

各年10月1日現在

町コード・町名	平成14年	平成15年	平成16年	平成17年	平成18年	平成19年	平成20年
豊田市全体	142,649	144,940	147,715	152,042	155,883	159,920	164,140
拳母地区	49,266	50,350	51,270	52,636	53,862	54,758	56,110
高橋地区	18,037	18,329	18,539	19,022	19,389	19,749	20,124
上郷地区	10,557	10,695	11,254	11,486	11,740	12,182	12,626
高岡地区	28,321	28,433	28,859	29,715	30,475	31,553	32,435
猿投地区	20,607	21,047	21,502	22,492	23,397	24,441	25,415
猿投	11,088	11,461	11,854	12,415	12,989	13,568	14,041
保見	8,029	8,100	8,157	8,586	8,914	9,369	9,850
石野	1,490	1,486	1,491	1,491	1,494	1,504	1,524
松平地区	2,834	2,849	2,897	2,988	3,040	3,071	3,125
藤岡地区	5,268	5,396	5,529	5,600	5,748	5,927	6,063
小原地区	1,241	1,320	1,331	1,444	1,536	1,555	1,545
足助地区	2,771	2,775	2,789	2,835	2,840	2,841	2,834
下山地区	1,630	1,629	1,634	1,640	1,662	1,666	1,696
旭地区	1,083	1,076	1,086	1,098	1,102	1,099	1,107
稻武地区	1,034	1,041	1,025	1,086	1,092	1,078	1,060
拳母地区	49,266	50,350	51,270	52,636	53,862	54,758	56,110
001 逢妻町	217	223	233	240	266	269	274
002 秋葉町	741	734	737	758	731	726	724
003 曙町	585	587	575	583	575	568	538
004 朝日ヶ丘	816	815	831	841	875	963	956
005 朝日町	1,329	1,333	1,328	1,367	1,356	1,443	1,461
009 今町	770	861	889	935	967	996	996
012 梅坪町	1,340	1,337	1,382	1,373	1,403	1,415	1,432
013 上拳母	264	261	265	260	273	304	308
014 栄生町	177	188	189	192	187	197	193
015 小川町	1,108	1,120	1,189	1,145	1,180	1,258	1,334
016 大池町	23	23	21	22	22	24	24
018 落合町	6	5	5	6	6	6	6
019 柿本町	1,319	1,327	1,348	1,330	1,344	1,354	1,364
020 金谷町	827	840	865	884	878	879	904
022 河合町	527	544	560	578	584	594	604
024 川端町	-	-	-	-	-	-	-
025 神田町	170	198	239	248	261	264	281
026 喜多町	392	418	442	440	425	417	465
027 京町	1,039	1,093	1,131	1,154	1,285	1,316	1,306
029 久保町	269	375	368	384	397	402	407
030 鴻ノ巣町	71	49	48	41	28	23	29
031 小坂町	1,330	1,384	1,408	1,405	1,506	1,529	1,573
032 小坂本町	877	888	939	971	1,103	1,093	1,184
035 寿町	1,080	1,117	1,154	1,150	1,154	1,241	1,279
036 拳母町	191	206	202	212	213	216	220
037 衣ヶ原	62	61	32	31	30	31	34
038 栄町	758	779	836	871	912	938	954
039 桜町	129	143	137	139	134	144	138
040 三軒町	727	753	822	852	867	893	918
041 汐見町	135	153	186	201	195	214	222
044 清水町	405	405	433	425	428	454	463
045 下市場町	700	713	711	744	737	746	796
046 下林町	623	617	611	596	617	598	614
047 樹木町	184	171	177	177	183	192	183
048 昭和町	351	347	349	353	353	364	369
049 白浜町	1	1	1	-	-	-	-

注：平成16年までは旧豊田市域の数値である。

Ｅ－４ 町別世帯数の推移（続き）

各年10月1日現在

町コード・町名	平成14年	平成15年	平成16年	平成17年	平成18年	平成19年	平成20年
050 新生町	316	258	311	317	339	290	321
051 陣中町	623	647	720	902	840	794	839
052 新町	445	450	464	492	502	511	518
053 神明町	153	155	153	149	152	144	272
054 水源町	1,146	1,148	1,140	1,147	1,144	1,161	1156
055 砂町	-	-	-	-	-	-	-
056 聖心町	1,036	1,070	1,028	1,332	1,612	1,643	1687
058 千足町	524	519	525	536	541	566	563
059 太平町	58	51	61	70	64	48	47
060 高崎町	128	126	133	151	163	160	176
062 高原町	230	229	232	235	239	258	265
063 竹生町	221	230	258	223	197	224	246
064 田代町	94	96	99	107	105	103	101
065 田中町	2,176	2,207	2,200	2,237	2,326	2,338	2377
066 田町	-	-	-	-	-	-	-
067 長興寺	279	282	282	282	283	292	294
068 司町	339	348	340	375	389	373	400
069 月見町	413	409	404	416	421	440	480
070 土橋町	873	892	884	860	883	896	909
071 貞宝町	9	6	6	6	6	6	6
073 天王町	132	139	146	140	141	142	149
075 東新町	783	787	798	815	841	836	848
077 常盤町	203	202	215	215	217	212	209
078 十塚町	274	291	307	302	326	334	326
079 トヨタ町	985	989	880	953	820	665	728
080 中島町	-	-	-	-	-	-	-
081 錦町	152	141	138	138	127	130	129
082 西新町	2	2	2	2	2	2	2
083 西町	317	345	327	343	341	359	361
084 西山町	218	278	275	284	288	282	297
085 日南町	549	557	567	642	673	685	667
088 白山町	229	229	233	227	226	233	251
089 八幡町	16	18	19	18	18	16	24
090 花丘町	16	16	16	16	16	16	17
091 東梅坪町	1,052	1,044	1,054	1,083	1,074	1,053	1107
093 久岡町	186	190	189	195	206	221	236
094 日之出町	639	693	711	736	744	771	761
096 平芝町	1,013	1,035	1,037	1,055	1,093	1,110	1128
097 平山町	883	917	892	894	864	852	869
099 広久手町	756	757	764	760	800	871	888
100 広路町	33	36	32	31	35	36	33
101 深田町	726	717	764	735	743	752	769
103 平和町	848	818	824	811	876	867	842
105 細谷町	117	114	107	107	113	113	137
106 本新町	394	393	400	414	430	444	472
107 本地町	445	456	461	482	519	539	538
108 前田町	56	54	50	53	58	59	58
109 前山町	897	965	999	999	997	1,011	1009
110 松ヶ枝町	59	60	61	59	61	56	59
111 丸根町	89	90	90	91	95	100	96
112 丸山町	1,380	1,430	1,449	1,524	1,559	1,506	1470
113 瑞穂町	114	123	131	134	160	174	222
116 緑ヶ丘	711	732	758	777	763	848	893

E-4 町別世帯数の推移（続き）

各年10月1日現在

町コード・町名	平成14年	平成15年	平成16年	平成17年	平成18年	平成19年	平成20年
117 宮上町	1,157	1,176	1,185	1,208	1,273	1,311	1,328
118 宮口町	251	259	263	267	271	282	288
119 美山町	635	657	682	691	690	737	768
120 宮町	325	342	353	384	403	410	427
122 御幸町	21	24	24	24	28	27	27
124 明和町	1,298	1,305	1,309	1,365	1,388	1,447	1,456
125 元城町	270	284	279	283	257	263	282
126 元町	5	5	3	3	6	6	4
127 元宮町	69	76	79	82	83	84	90
131 山之手	1,702	1,729	1,799	1,813	1,818	1,833	1,874
132 横山町	235	251	254	254	245	239	241
133 竜宮町	-	-	-	-	-	-	-
134 若草町	130	145	152	160	160	158	159
135 若宮町	288	287	309	322	333	348	361
高橋地区	18,037	18,329	18,539	19,022	19,389	19,749	20,124
006 池田町	44	44	44	43	46	46	47
007 市木町	1,502	1,522	1,555	1,589	1,614	1,676	1,752
008 泉町	558	565	564	574	597	612	617
010 岩滝町	237	238	241	249	247	251	253
011 上野町	545	571	588	613	626	650	664
017 大見町	56	59	65	69	73	65	66
021 神池町	738	734	741	756	772	747	757
023 川田町	4	4	4	3	3	2	5
028 京ヶ峰	1,117	1,113	1,128	1,156	1,195	1,171	1,169
033 古瀬間町	518	519	527	529	532	540	549
034 琴平町	9	9	10	10	10	10	11
042 志賀町	1,089	1,093	1,097	1,102	1,140	1,178	1,225
043 渋谷町	515	511	520	531	540	545	550
057 千石町	6	6	6	16	16	17	19
061 高橋町	255	235	231	236	232	237	236
072 寺部町	354	354	363	370	382	395	409
074 渡合町	63	62	65	64	66	65	69
076 百々町	296	327	354	356	359	356	362
086 野見町	265	269	276	274	288	289	302
087 野見山町	938	939	934	989	1,032	1,039	1,031
092 東山町	1,181	1,290	1,307	1,321	1,321	1,330	1,349
095 平井町	139	140	143	144	144	143	145
098 広川町	228	247	278	288	312	338	370
102 扶桑町	169	170	173	181	181	192	196
104 宝来町	350	350	350	354	358	365	375
114 水間町	7	7	8	7	7	8	8
115 御立町	177	180	183	181	180	183	183
121 宮前町	6	6	6	6	6	6	6
123 室町	147	149	157	161	157	166	170
128 森町	69	76	74	73	72	74	82
129 社町	-	-	-	-	-	-	-
130 矢並町	211	209	216	212	215	211	210
136 高上町	616	627	633	672	703	716	743
137 美里町	2,662	2,693	2,701	2,771	2,807	2,882	2,940
138 双美町	260	261	263	265	266	269	270
139 美和町	605	640	623	725	736	801	787
140 五ヶ丘	2,101	2,110	2,111	2,132	2,154	2,174	2,197

Ｅ－４ 町別世帯数の推移（続き）

各年10月1日現在

町コード・町名	平成14年	平成15年	平成16年	平成17年	平成18年	平成19年	平成20年
上郷地区	10,557	10,695	11,254	11,486	11,740	12,182	12,626
200 畝部西町	554	576	583	590	603	593	598
201 畝部東町	651	663	671	672	692	699	711
202 永覚町	338	356	366	368	367	384	486
203 永覚新町	1,617	1,592	2,077	2,070	1,996	1,987	1,982
204 駕鴨町	1,260	1,271	1,292	1,307	1,353	1,401	1,469
205 和会町	715	737	736	759	787	831	858
206 上郷町	1,300	1,333	1,340	1,369	1,393	1,485	1,491
207 幸町	208	211	211	217	227	227	241
208 大成町	67	59	55	75	80	101	103
209 渡刈町	481	490	489	504	526	552	580
210 配津町	254	253	266	274	275	295	309
211 広美町	192	189	193	192	190	188	188
212 福受町	206	211	220	226	229	284	302
213 豊栄町	1,515	1,544	1,529	1,596	1,719	1,854	1,977
214 榎塚西町	1,045	1,054	1,065	1,099	1,131	1,135	1,161
215 榎塚東町	154	156	161	168	172	166	170
高岡地区	28,321	28,433	28,859	29,715	30,475	31,553	32,435
300 生駒町	375	378	378	386	448	456	467
301 大島町	789	794	811	826	822	810	820
302 大林町	3,813	3,866	3,604	3,890	4,248	4,580	4,811
303 上丘町	231	239	240	245	240	258	266
304 駒新町	300	310	314	322	330	336	341
305 駒場町	779	779	803	798	809	837	857
306 住吉町	740	763	779	768	775	801	823
307 高岡町	473	470	492	510	493	523	538
308 高丘新町	438	412	392	419	431	458	448
309 高岡本町	483	470	484	530	526	556	556
310 高美町	634	630	648	656	659	647	647
311 宝町	350	343	353	357	374	376	368
312 竹町	361	355	362	380	387	407	428
313 竹元町	796	842	868	885	898	903	916
314 堤町	794	817	829	852	855	870	869
315 堤本町	125	129	132	138	137	129	135
316 中町	617	632	643	697	731	733	724
317 中田町	615	609	618	640	653	662	675
318 中根町	1,002	1,021	1,062	1,086	1,088	1,129	1,145
319 西岡町	2,839	2,710	2,657	2,690	2,628	2,751	2,830
320 西田町	77	75	73	75	74	74	76
321 花園町	2,789	2,816	2,878	2,931	2,980	3,025	3,069
322 広田町	431	433	451	477	473	490	486
323 本町	326	329	335	355	364	416	448
324 本田町	200	207	207	209	230	243	248
325 前林町	727	707	728	715	766	779	781
326 御幸本町	1,490	1,452	1,738	1,797	1,818	1,836	1,899
327 吉原町	936	975	1,009	1,031	1,052	1,093	1,116
328 竜神町	549	543	539	547	563	600	640
329 若林西町	1,144	1,131	1,183	1,212	1,245	1,267	1,295
330 若林東町	3,098	3,196	3,249	3,291	3,378	3,508	3,713
猿投地区	20,607	21,047	21,502	22,492	23,397	24,441	25,415

E-4 町別世帯数の推移（続き）

各年10月1日現在

町コード・町名	平成14年	平成15年	平成16年	平成17年	平成18年	平成19年	平成20年
(猿投)	11,088	11,461	11,854	12,415	12,989	13,568	14,041
400 青木町	1,524	1,550	1,576	1,646	1,680	1,723	1,729
401 荒井町	441	434	439	453	460	482	512
402 井上町	1,822	1,914	1,951	2,035	2,037	2,098	2,130
403 上原町	581	600	624	638	659	678	744
404 乙部町	129	114	118	115	114	113	111
405 加納町	261	265	261	265	279	284	279
406 亀首町	966	988	1,007	1,036	1,036	1,059	1,110
407 越戸町	588	658	753	829	865	901	946
408 猿投町	197	204	208	214	212	216	219
409 四郷町	1,446	1,483	1,537	1,585	1,640	1,684	1,722
410 枝下町	65	69	67	68	68	70	69
411 高町	271	249	239	236	324	340	341
412 西広瀬町	143	141	131	131	133	133	135
413 花本町	261	274	290	297	295	303	308
414 平戸橋町	1,112	1,180	1,228	1,313	1,387	1,448	1,490
415 本徳町	58	60	59	61	61	61	62
416 舞木町	143	146	148	151	154	154	156
417 御船町	695	707	725	745	806	858	874
418 乙部ヶ丘	385	425	493	597	779	963	1,104
(保見)	8,029	8,100	8,157	8,586	8,914	9,369	9,850
500 伊保町	616	608	558	613	619	641	670
501 大畑町	72	73	72	72	71	70	70
502 大清水町	711	739	770	852	906	978	1,038
503 貝津町	761	742	698	684	647	668	642
504 篠原町	176	199	204	210	194	193	191
505 浄水町	839	841	903	1,076	1,414	1,720	2,128
506 田初町	92	92	92	93	95	100	100
507 広幡町	112	111	110	111	111	110	113
508 東保見町	120	116	118	122	123	125	124
509 保見町	531	539	545	562	576	581	584
510 八草町	279	259	277	281	273	272	282
511 保見ヶ丘	3,720	3,781	3,810	3,910	3,885	3,911	3,908
(石野)	1,490	1,486	1,491	1,491	1,494	1,504	1,524
600 石野町	48	47	47	48	48	48	49
601 押沢町	17	17	17	17	17	17	16
602 小呂町	16	16	16	17	17	17	18
603 上高町	28	29	29	29	28	29	28
604 勘八町	136	136	135	142	158	165	166
605 国附町	19	19	19	23	23	23	23
606 小峯町	32	32	33	34	34	36	37
607 城見町	20	20	22	21	22	22	21
608 下室町	12	11	12	12	12	12	13
609 滝見町	11	11	12	13	14	16	15
610 力石町	65	65	66	67	66	67	68
611 千鳥町	20	20	20	21	20	20	20
612 寺下町	32	32	32	33	39	45	46
613 手呂町	382	375	370	351	330	319	330
614 富田町	24	25	26	27	26	26	26
615 中金町	98	98	98	97	97	96	97

E-4 町別世帯数の推移（続き）

各年10月1日現在

町コード・町名	平成14年	平成15年	平成16年	平成17年	平成18年	平成19年	平成20年
616 中切町	39	39	40	40	40	43	42
617 成合町	22	22	22	22	22	22	23
618 野口町	66	67	70	73	72	72	72
619 東広瀬町	269	269	270	271	275	276	281
620 藤沢町	28	30	29	27	28	27	26
621 芳友町	40	40	40	40	40	40	40
622 松嶺町	17	17	17	17	17	17	18
623 山中町	49	49	49	49	49	49	49
松平地区	2,834	2,849	2,897	2,988	3,040	3,071	3,125
700 幸海町	70	70	70	72	72	71	71
701 穂積町	55	55	55	56	57	58	59
702 松平志賀町	263	267	263	276	287	295	297
703 岩倉町	589	606	626	630	638	649	653
704 九久平町	275	273	276	277	281	284	290
705 鶺鴒瀬町	60	57	76	119	133	136	139
706 中垣内町	182	179	186	188	191	190	193
707 桂野町	73	75	75	74	73	76	75
708 加茂川町	43	43	43	43	43	44	44
709 滝脇町	35	36	36	35	35	33	64
710 長沢町	39	39	36	36	37	36	36
711 林添町	76	75	76	77	80	80	81
712 大内町	59	57	58	62	68	71	67
713 鍋田町	61	61	62	64	64	63	62
714 王滝町	50	53	52	53	53	52	52
715 石楠町	24	24	25	25	25	25	24
716 豊松町	100	97	96	99	98	100	100
717 坂上町	139	140	140	147	151	154	157
718 松平町	68	68	67	67	68	69	68
719 巴町	344	346	348	353	351	353	357
720 幸穂台	229	228	231	235	235	232	236
藤岡地区	…	…	…	5,600	5,748	5,927	6,063
450 石畳町	…	…	…	334	335	338	345
451 石飛町	…	…	…	132	130	134	150
452 大岩町	…	…	…	12	12	13	13
453 折平町	…	…	…	219	230	233	233
454 上川口町	…	…	…	38	38	38	39
455 上渡合町	…	…	…	233	241	248	255
456 木瀬町	…	…	…	263	264	269	275
457 北一色町	…	…	…	180	184	179	203
458 三箇町	…	…	…	107	110	114	115
459 下川口町	…	…	…	30	30	30	31
460 白川町	…	…	…	125	115	118	118
461 田茂平町	…	…	…	34	33	34	35
462 西市野々町	…	…	…	50	51	51	51
463 西中山町	…	…	…	2,031	2,128	2,220	2,250
464 迫町	…	…	…	201	215	227	219
465 深見町	…	…	…	721	731	758	796
466 藤岡飯野町	…	…	…	532	537	553	563
467 北曾木町	…	…	…	121	121	124	123
468 御作町	…	…	…	237	243	246	249

E-4 町別世帯数の推移（続き）

各年10月1日現在

町コード・町名	平成14年	平成15年	平成16年	平成17年	平成18年	平成19年	平成20年
小原地区	…	…	…	1,444	1,536	1,555	1,545
550 市場町	…	…	…	52	51	53	52
551 岩下町	…	…	…	10	11	11	11
552 永太郎町	…	…	…	74	77	77	81
553 大ヶ蔵連町	…	…	…	43	43	43	44
554 大坂町	…	…	…	27	27	29	30
555 大平町	…	…	…	135	135	136	137
556 大洞町	…	…	…	31	32	33	32
557 乙ヶ林町	…	…	…	35	36	34	33
558 小原町	…	…	…	80	83	82	80
559 小原大倉町	…	…	…	20	20	20	20
560 小原北町	…	…	…	35	34	34	34
561 小原田代町	…	…	…	39	39	39	39
562 柏ヶ洞町	…	…	…	13	13	13	14
563 鍛冶屋敷町	…	…	…	14	14	14	14
564 上仁木町	…	…	…	74	73	78	71
565 荇萱町	…	…	…	16	16	16	15
566 川下町	…	…	…	35	39	38	34
567 喜佐平町	…	…	…	15	15	16	16
568 北大野町	…	…	…	3	3	3	3
569 北篠平町	…	…	…	68	77	80	85
570 樽俣町	…	…	…	17	17	17	18
571 雑敷町	…	…	…	6	6	6	6
572 沢田町	…	…	…	189	251	256	253
573 下仁木町	…	…	…	51	57	61	60
574 李町	…	…	…	33	33	32	31
575 川見町	…	…	…	14	14	13	13
576 千洗町	…	…	…	21	21	22	20
577 寺平町	…	…	…	29	30	31	29
578 東郷町	…	…	…	37	36	35	35
579 百月町	…	…	…	7	8	8	8
580 荷掛町	…	…	…	16	16	16	15
581 西丹波町	…	…	…	10	9	9	9
582 西萩平町	…	…	…	8	8	10	8
583 西細田町	…	…	…	31	36	38	41
584 日面町	…	…	…	11	11	11	11
585 平岩町	…	…	…	9	10	9	9
586 平畑町	…	…	…	21	21	20	19
587 前洞町	…	…	…	22	23	24	26
588 松名町	…	…	…	19	18	18	18
589 三ツ久保町	…	…	…	18	18	17	16
590 宮代町	…	…	…	11	11	11	11
591 築平町	…	…	…	25	24	23	24
592 遊屋町	…	…	…	20	20	19	20
足助地区	…	…	…	2,835	2,840	2,841	2,834
800 安実京町	…	…	…	7	7	7	8
801 明川町	…	…	…	71	72	72	70
802 足助町	…	…	…	646	642	637	625
803 足助白山町	…	…	…	25	26	24	24
804 綾渡町	…	…	…	28	28	29	29
805 井ノ口町	…	…	…	56	57	60	63

Ｅ－４ 町別世帯数の推移（続き）

各年10月1日現在

町コード・町名	平成14年	平成15年	平成16年	平成17年	平成18年	平成19年	平成20年
806 岩谷町	…	…	…	12	12	12	12
807 有洞町	…	…	…	10	10	10	9
808 上八木町	…	…	…	30	31	31	31
809 漆畑町	…	…	…	5	5	5	5
810 大井町	…	…	…	19	19	18	18
811 大河原町	…	…	…	25	25	25	25
812 大蔵町	…	…	…	52	52	53	51
813 大蔵連町	…	…	…	4	4	4	4
814 大多賀町	…	…	…	20	20	20	21
815 大塚町	…	…	…	9	9	9	9
816 国閑町	…	…	…	43	43	39	39
817 籠林町	…	…	…	27	26	26	26
818 上切山町	…	…	…	17	16	16	17
819 上小田町	…	…	…	17	16	17	17
820 上佐切町	…	…	…	23	23	23	23
821 上脇町	…	…	…	20	20	25	31
822 川面町	…	…	…	47	47	46	45
823 北小田町	…	…	…	15	15	15	16
824 霧山町	…	…	…	50	50	50	54
825 国谷町	…	…	…	35	36	36	37
826 桑田和町	…	…	…	99	97	99	98
827 桑原田町	…	…	…	14	15	14	15
828 小町	…	…	…	30	30	31	31
829 五反田町	…	…	…	41	41	41	41
830 小手沢町	…	…	…	20	21	22	21
831 沢ノ堂町	…	…	…	15	16	16	16
832 塩ノ沢町	…	…	…	14	15	15	16
833 下国谷町	…	…	…	25	24	25	25
834 下佐切町	…	…	…	16	17	17	18
835 下平町	…	…	…	17	17	17	17
836 白倉町	…	…	…	11	11	12	12
837 新盛町	…	…	…	47	48	48	49
838 菅生町	…	…	…	27	26	26	26
839 摺町	…	…	…	22	22	22	22
840 千田町	…	…	…	21	20	21	19
841 竜岡町	…	…	…	22	21	22	22
842 田振町	…	…	…	14	14	15	15
843 玉野町	…	…	…	15	15	15	15
844 近岡町	…	…	…	120	117	116	111
845 葛町	…	…	…	6	6	6	8
846 葛沢町	…	…	…	38	38	38	37
847 椿立町	…	…	…	3	3	3	3
848 栃ノ沢町	…	…	…	6	7	7	7
849 栃本町	…	…	…	13	13	13	15
850 戸中町	…	…	…	12	12	12	12
851 富岡町	…	…	…	45	46	46	44
852 中立町	…	…	…	41	42	43	42
853 永野町	…	…	…	8	8	8	8
854 西檜尾町	…	…	…	38	39	38	37
855 怒田沢町	…	…	…	13	13	14	14
856 野林町	…	…	…	38	41	42	43
857 則定町	…	…	…	59	58	59	58
858 冷田町	…	…	…	9	9	10	10

E-4 町別世帯数の推移（続き）

各年10月1日現在

町コード・町名	平成14年	平成15年	平成16年	平成17年	平成18年	平成19年	平成20年
859 東大島町	…	…	…	85	84	84	82
860 東大見町	…	…	…	20	21	21	19
861 東川端町	…	…	…	9	9	9	9
862 東渡合町	…	…	…	15	16	23	31
863 東中山町	…	…	…	11	11	11	11
864 久木町	…	…	…	58	58	56	56
865 平沢町	…	…	…	13	13	13	13
866 平折町	…	…	…	14	14	13	11
867 二夕宮町	…	…	…	28	27	27	29
868 細田町	…	…	…	16	16	16	16
869 御内町	…	…	…	25	25	24	24
870 御蔵町	…	…	…	45	46	47	49
871 実栗町	…	…	…	19	19	19	18
872 室口町	…	…	…	6	6	6	6
873 岩神町	…	…	…	120	125	112	105
874 山谷町	…	…	…	13	13	14	13
875 山ノ中立町	…	…	…	7	7	7	7
876 四ツ松町	…	…	…	44	42	42	43
877 連谷町	…	…	…	15	15	15	15
878 月原町	…	…	…	40	40	40	41
下山地区	…	…	…	1,640	1,662	1,666	1,696
750 阿蔵町	…	…	…	32	29	30	30
751 蘭村	…	…	…	49	50	49	49
752 宇連野町	…	…	…	21	22	22	22
753 大桑町	…	…	…	17	16	16	16
754 大沼町	…	…	…	416	420	427	441
755 蕪木町	…	…	…	14	13	13	13
756 神殿町	…	…	…	51	50	48	49
757 黒坂町	…	…	…	46	47	48	51
758 小松野町	…	…	…	45	47	47	50
759 下山田代町	…	…	…	97	97	100	100
760 田折町	…	…	…	26	26	27	27
761 高野町	…	…	…	7	7	7	7
762 立岩町	…	…	…	39	38	37	37
763 田平沢町	…	…	…	18	17	17	17
764 栃立町	…	…	…	12	13	13	13
765 梨野町	…	…	…	32	32	31	31
766 野原町	…	…	…	39	39	38	37
767 花沢町	…	…	…	497	512	513	520
768 羽布町	…	…	…	61	61	60	63
769 東大林町	…	…	…	45	47	46	43
770 平瀬町	…	…	…	27	28	27	28
771 和合町	…	…	…	49	51	50	52
旭地区	…	…	…	1,098	1,102	1,099	1,107
650 浅谷町	…	…	…	58	57	58	58
651 旭八幡町	…	…	…	14	14	14	14
652 明賀町	…	…	…	17	19	19	20
653 有間町	…	…	…	42	41	37	39
654 伊熊町	…	…	…	30	29	29	29
655 池島町	…	…	…	22	23	23	23
656 一色町	…	…	…	9	8	9	9

Ｅ－４ 町別世帯数の推移（続き）

各年10月1日現在

町コード・町名	平成14年	平成15年	平成16年	平成17年	平成18年	平成19年	平成20年
657 市平町	…	…	…	9	10	11	11
658 牛地町	…	…	…	5	4	3	3
659 太田町	…	…	…	45	45	43	43
660 大坪町	…	…	…	56	56	54	55
661 押井町	…	…	…	27	27	27	27
662 小滝野町	…	…	…	1	1	1	1
663 小渡町	…	…	…	109	111	104	105
664 伯母沢町	…	…	…	10	10	12	11
665 加塩町	…	…	…	34	34	33	33
666 上切町	…	…	…	34	36	36	34
667 上中町	…	…	…	20	20	20	21
668 日下部町	…	…	…	28	28	28	28
669 小田町	…	…	…	9	9	9	10
670 小畑町	…	…	…	21	22	22	23
671 榊野町	…	…	…	57	57	57	57
672 笹戸町	…	…	…	45	42	41	44
673 三分山町	…	…	…	-	-	-	-
674 閑羅瀬町	…	…	…	10	10	10	10
675 島崎町	…	…	…	27	28	27	27
676 下切町	…	…	…	33	33	33	32
677 下中町	…	…	…	23	23	23	23
678 杉本町	…	…	…	95	100	111	113
679 須渕町	…	…	…	33	32	31	30
680 惣田町	…	…	…	23	23	23	23
681 田津原町	…	…	…	29	30	31	31
682 坪崎町	…	…	…	6	6	6	6
683 時瀬町	…	…	…	23	22	23	22
684 東萩平町	…	…	…	29	28	28	26
685 榎本町	…	…	…	22	22	22	23
686 万町町	…	…	…	19	18	18	18
687 万根町	…	…	…	11	11	10	12
688 余平町	…	…	…	13	13	13	13
稲武地区	…	…	…	1,086	1,092	1,078	1,060
250 稲武町	…	…	…	144	146	138	126
251 大野瀬町	…	…	…	83	81	79	80
252 押山町	…	…	…	49	49	47	48
253 小田木町	…	…	…	100	100	98	96
254 川手町	…	…	…	50	49	49	49
255 黒田町	…	…	…	113	109	110	107
256 桑原町	…	…	…	124	128	132	135
257 御所貝津町	…	…	…	107	109	113	108
258 富永町	…	…	…	9	9	9	9
259 中当町	…	…	…	32	32	32	30
260 夏焼町	…	…	…	90	91	88	90
261 野入町	…	…	…	61	63	62	62
262 武節町	…	…	…	124	126	121	120

E-5 地区別人口の推移（月別）平成20年

地区名	区分	1月	2月	3月	4月	5月	6月
全市総数	総人口	419,282	419,886	419,949	420,816	421,864	422,306
	男	219,372	219,665	219,623	220,424	221,234	221,540
	女	199,910	200,221	200,326	200,392	200,630	200,766
	世帯数	160,108	160,421	160,511	162,034	163,158	163,543
住民登録	総人口	403,226	403,656	403,573	404,466	405,461	405,820
	男	210,944	211,154	211,069	211,917	212,715	212,979
	女	192,282	192,502	192,504	192,549	192,746	192,841
	世帯数	151,288	151,492	151,445	152,995	154,100	154,440
外国人登録	総人口	16,056	16,230	16,376	16,350	16,403	16,486
	男	8,428	8,511	8,554	8,507	8,519	8,561
	女	7,628	7,719	7,822	7,843	7,884	7,925
	世帯数	8,820	8,929	9,066	9,039	9,058	9,103
拳母地区	総人口	128,975	129,107	129,106	129,413	129,886	130,044
	男	68,713	68,803	68,813	69,110	69,486	69,611
	女	60,262	60,304	60,293	60,303	60,400	60,433
	世帯数	54,626	54,700	54,747	55,409	55,905	56,050
高橋地区	総人口	56,097	56,228	56,251	56,175	56,174	56,239
	男	28,076	28,144	28,145	28,109	28,081	28,123
	女	28,021	28,084	28,106	28,066	28,093	28,116
	世帯数	19,820	19,878	19,900	19,929	19,969	20,023
上郷地区	総人口	33,764	33,902	33,813	33,849	34,203	34,233
	男	17,503	17,572	17,467	17,462	17,746	17,762
	女	16,261	16,330	16,346	16,387	16,457	16,471
	世帯数	12,194	12,263	12,166	12,242	12,556	12,591
高岡地区	総人口	78,910	78,987	79,029	79,514	79,615	79,732
	男	43,192	43,233	43,255	43,730	43,828	43,893
	女	35,718	35,754	35,774	35,784	35,787	35,839
	世帯数	31,570	31,619	31,696	32,208	32,325	32,422
猿投地区	総人口	65,877	65,970	66,071	66,285	66,440	66,513
	男	34,019	34,037	34,077	34,230	34,334	34,380
	女	31,858	31,933	31,994	32,055	32,106	32,133
	世帯数	24,623	24,668	24,705	24,926	25,064	25,110
猿投 (中部)	総人口	38,595	38,668	38,742	38,845	38,909	38,968
	男	19,757	19,788	19,832	19,925	19,972	20,010
	女	18,838	18,880	18,910	18,920	18,937	18,958
	世帯数	13,657	13,681	13,719	13,844	13,894	13,933
保見	総人口	22,616	22,642	22,668	22,793	22,901	22,927
	男	11,977	11,967	11,965	12,034	12,100	12,119
	女	10,639	10,675	10,703	10,759	10,801	10,808
	世帯数	9,462	9,484	9,477	9,564	9,654	9,670
石野	総人口	4,666	4,660	4,661	4,647	4,630	4,618
	男	2,285	2,282	2,280	2,271	2,262	2,251
	女	2,381	2,378	2,381	2,376	2,368	2,367
	世帯数	1,504	1,503	1,509	1,518	1,516	1,507
松平地区	総人口	10,526	10,541	10,526	10,492	10,487	10,479
	男	5,325	5,331	5,325	5,306	5,295	5,294
	女	5,201	5,210	5,201	5,186	5,192	5,185
	世帯数	3,078	3,082	3,080	3,079	3,081	3,079

注:「年間増減」は平成21年1月1日現在と平成20年1月1日現在の人口の差である。

7 月	8 月	9 月	10 月	11 月	12 月	年間増減
422,764	422,868	423,118	423,200	423,358	423,379	3,701
221,804	221,848	221,962	221,944	221,997	221,926	2,155
200,960	201,020	201,156	201,256	201,361	201,453	1,546
163,901	163,984	164,088	164,140	164,205	164,165	3,710
406,073	406,200	406,348	406,400	406,473	406,547	3,006
213,113	213,206	213,270	213,237	213,238	213,230	1,954
192,960	192,994	193,078	193,163	193,235	193,317	1,052
154,662	154,780	154,847	154,871	154,895	154,927	3,381
16,691	16,668	16,770	16,800	16,885	16,832	695
8,691	8,642	8,692	8,707	8,759	8,696	201
8,000	8,026	8,078	8,093	8,126	8,136	494
9,239	9,204	9,241	9,269	9,310	9,238	329
130,245	130,382	130,361	130,245	130,139	130,116	914
69,725	69,788	69,782	69,673	69,598	69,553	585
60,520	60,594	60,579	60,572	60,541	60,563	329
56,190	56,257	56,195	56,110	56,016	55,996	1,127
56,258	56,260	56,243	56,227	56,291	56,287	146
28,128	28,127	28,128	28,116	28,142	28,145	50
28,130	28,133	28,115	28,111	28,149	28,142	96
20,053	20,080	20,088	20,124	20,169	20,177	347
34,279	34,177	34,246	34,192	34,251	34,268	546
17,795	17,748	17,779	17,753	17,797	17,794	309
16,484	16,429	16,467	16,439	16,454	16,474	237
12,635	12,601	12,646	12,626	12,670	12,673	492
79,801	79,790	79,837	79,866	79,947	79,928	912
43,952	43,921	43,945	43,948	43,969	43,932	637
35,849	35,869	35,892	35,918	35,978	35,996	275
32,456	32,413	32,435	32,435	32,483	32,414	752
66,619	66,719	66,883	67,095	67,151	67,203	1,288
34,431	34,490	34,557	34,670	34,712	34,720	679
32,188	32,229	32,326	32,425	32,439	32,483	609
25,169	25,227	25,307	25,415	25,425	25,438	793
39,025	39,074	39,138	39,175	39,188	39,189	599
20,033	20,066	20,081	20,097	20,109	20,103	350
18,992	19,008	19,057	19,078	19,079	19,086	249
13,955	13,993	14,022	14,041	14,039	14,047	395
22,978	23,033	23,141	23,274	23,314	23,364	696
12,150	12,180	12,236	12,319	12,346	12,358	357
10,828	10,853	10,905	10,955	10,968	11,006	339
9,704	9,722	9,779	9,850	9,857	9,862	374
4,616	4,612	4,604	4,646	4,649	4,650	△ 7
2,248	2,244	2,240	2,254	2,257	2,259	△ 28
2,368	2,368	2,364	2,392	2,392	2,391	21
1,510	1,512	1,506	1,524	1,529	1,529	24
						0
10,512	10,511	10,524	10,517	10,521	10,526	△ 12
5,309	5,317	5,328	5,329	5,329	5,332	△ 7
5,203	5,194	5,196	5,188	5,192	5,194	△ 5
3,116	3,121	3,122	3,125	3,131	3,135	56

E-5 地区別人口の推移（月別）平成20年（続き）

地区名	区分	1月	2月	3月	4月	5月	6月
藤岡地区	総人口	19,641	19,660	19,671	19,714	19,734	19,757
	男	10,034	10,046	10,043	10,055	10,062	10,075
	女	9,607	9,614	9,628	9,659	9,672	9,682
	世帯数	5,954	5,962	5,966	5,996	6,015	6,025
小原地区	総人口	4,380	4,373	4,381	4,368	4,366	4,352
	男	2,152	2,148	2,149	2,142	2,136	2,128
	女	2,228	2,225	2,232	2,226	2,230	2,224
	世帯数	1,551	1,548	1,549	1,546	1,558	1,554
足助地区	総人口	9,312	9,323	9,311	9,259	9,243	9,229
	男	4,591	4,592	4,592	4,553	4,551	4,550
	女	4,721	4,731	4,719	4,706	4,692	4,679
	世帯数	2,844	2,849	2,851	2,844	2,841	2,835
下山地区	総人口	5,452	5,453	5,452	5,452	5,423	5,435
	男	2,712	2,710	2,709	2,701	2,684	2,693
	女	2,740	2,743	2,743	2,751	2,739	2,742
	世帯数	1,676	1,680	1,680	1,690	1,686	1,693
旭地区	総人口	3,385	3,380	3,380	3,373	3,374	3,368
	男	1,638	1,634	1,635	1,630	1,630	1,625
	女	1,747	1,746	1,745	1,743	1,744	1,743
	世帯数	1,102	1,103	1,104	1,103	1,098	1,099
稲武地区	総人口	2,963	2,962	2,958	2,922	2,919	2,925
	男	1,417	1,415	1,413	1,396	1,401	1,406
	女	1,546	1,547	1,545	1,526	1,518	1,519
	世帯数	1,070	1,069	1,067	1,062	1,060	1,062

注：「年間増減」は平成21年1月1日現在と平成20年1月1日現在の人口の差である。

7 月	8 月	9 月	10 月	11 月	12 月	年間増減
19,769	19,775	19,798	19,854	19,881	19,917	296
10,077	10,080	10,090	10,121	10,136	10,152	132
9,692	9,695	9,708	9,733	9,745	9,765	164
6,035	6,044	6,049	6,063	6,072	6,097	152
4,351	4,348	4,337	4,335	4,347	4,335	△ 57
2,128	2,130	2,124	2,120	2,125	2,118	△ 42
2,223	2,218	2,213	2,215	2,222	2,217	△ 15
1,556	1,552	1,546	1,545	1,550	1,546	△ 8
9,225	9,207	9,203	9,190	9,175	9,166	△ 162
4,545	4,536	4,533	4,525	4,516	4,514	△ 82
4,680	4,671	4,670	4,665	4,659	4,652	△ 80
2,836	2,834	2,835	2,834	2,832	2,832	△ 15
5,420	5,422	5,410	5,415	5,409	5,404	△ 57
2,687	2,690	2,683	2,682	2,681	2,676	△ 44
2,733	2,732	2,727	2,733	2,728	2,728	△ 13
1,692	1,695	1,696	1,696	1,696	1,698	23
3,364	3,364	3,366	3,359	3,355	3,345	△ 26
1,624	1,625	1,620	1,615	1,609	1,606	△ 23
1,740	1,739	1,746	1,744	1,746	1,739	△ 3
1,100	1,099	1,108	1,107	1,107	1,104	8
2,921	2,913	2,910	2,905	2,891	2,884	△ 87
1,403	1,396	1,393	1,392	1,383	1,384	△ 39
1,518	1,517	1,517	1,513	1,508	1,500	△ 48
1,063	1,061	1,061	1,060	1,054	1,055	△ 17

E-6 町別年齢別人口

コード 町名	区分	総数	0	1	2	3	4	5	6	7	8	9	10	11	12	13	14	15
挙母地区																		
001	男女計	363	3	9	4	6	4	6	9	5	3	4	8	4	5	2	3	1
逢妻町	男女計	383	3	5	9	2	10	8	8	5	6	5	4	3	3	3	4	3
	男女計	746	6	14	13	8	14	14	17	10	9	9	12	7	8	5	7	4
002	男女計	1,060	1	4	7	8	15	6	10	20	17	13	9	10	14	11	15	12
秋葉町	男女計	1,008	2	10	11	8	3	11	9	5	10	16	11	12	13	10	6	14
	男女計	2,068	3	14	18	16	18	17	19	25	27	29	20	22	27	21	21	26
003	男女計	641	3	7	8	7	4	3	7	6	5	4	4	3	7	8	7	4
曙町	男女計	493	3	8	7	-	4	-	7	3	4	6	6	8	5	2	3	5
	男女計	1,134	6	15	15	7	8	3	14	9	9	10	10	11	12	10	10	9
004	男女計	1,374	10	23	13	13	16	12	20	21	16	17	21	20	15	26	16	13
朝日ヶ丘	男女計	1,239	10	23	14	22	10	20	13	14	10	17	20	16	18	11	12	17
	男女計	2,613	20	46	27	35	26	32	33	35	26	34	41	36	33	37	28	30
005	男女計	1,896	5	16	9	13	16	19	19	18	21	18	21	21	19	16	26	22
朝日町	男女計	1,856	4	15	27	19	19	15	21	23	17	24	21	27	22	23	17	23
	男女計	3,752	9	31	36	32	35	34	40	41	38	42	42	48	41	39	43	45
009	男女計	1,269	5	9	6	12	13	7	10	10	13	12	16	10	14	9	13	19
今町	男女計	1,111	6	11	16	5	11	10	7	11	9	14	12	10	14	25	13	14
	男女計	2,380	11	20	22	17	24	17	17	21	22	26	28	20	28	34	26	33
012	男女計	1,768	16	29	21	17	25	29	18	18	17	21	19	25	18	22	17	23
梅坪町	男女計	1,524	15	29	19	19	17	18	22	18	18	21	20	16	24	28	23	20
	男女計	3,292	31	58	40	36	42	47	40	36	35	42	39	41	42	50	40	43
013	男女計	405	-	5	6	3	4	3	4	2	3	5	5	2	1	5	2	2
上挙母	男女計	357	5	5	5	2	5	4	4	3	3	-	4	4	2	3	8	1
	男女計	762	5	10	11	5	9	7	8	5	6	5	9	6	3	8	10	3
014	男女計	305	-	3	3	1	8	9	5	4	2	8	2	7	3	4	4	4
栄生町	男女計	288	2	6	3	4	1	3	3	3	4	4	5	3	5	6	6	-
	男女計	593	2	9	6	5	9	12	8	7	6	12	7	10	8	10	10	4
015	男女計	1,620	8	18	17	12	14	9	12	12	11	21	13	11	19	19	19	9
小川町	男女計	1,123	11	9	13	13	21	21	9	16	14	11	16	14	13	13	8	16
	男女計	2,743	19	27	30	25	35	30	21	28	25	32	29	25	32	32	27	25
016	男女計	49	-	-	1	-	1	-	1	3	-	1	1	-	-	2	-	1
大池町	男女計	35	-	-	-	1	-	1	-	-	-	-	1	3	1	1	-	-
	男女計	84	-	-	1	1	1	1	1	3	-	1	2	3	1	3	-	1
018	男女計	6	-	-	-	-	-	-	-	-	-	-	-	-	-	-	-	-
落合町	男女計	4	-	-	-	-	-	-	-	-	-	-	-	-	-	-	-	-
	男女計	10	-	-	-	-	-	-	-	-	-	-	-	-	-	-	-	-
019	男女計	1,808	12	17	25	13	22	15	9	15	18	20	15	20	20	29	13	20
柿本町	男女計	1,500	6	14	18	20	14	29	8	12	22	24	13	16	24	22	17	22
	男女計	3,308	18	31	43	33	36	44	17	27	40	44	28	36	44	51	30	42
020	男女計	1,098	6	23	13	2	10	15	6	14	6	17	11	9	9	11	7	7
金谷町	男女計	909	9	13	12	14	10	11	8	10	9	9	7	7	7	10	10	7
	男女計	2,007	15	36	25	16	20	26	14	24	15	26	18	16	16	21	17	14
022	男女計	851	6	12	12	11	13	5	11	19	18	8	13	11	16	7	8	9
河合町	男女計	820	5	8	8	12	3	15	10	12	16	21	11	14	11	7	13	13
	男女計	1,671	11	20	20	23	16	20	21	31	34	29	24	25	27	14	21	22
024	男女計	-	-	-	-	-	-	-	-	-	-	-	-	-	-	-	-	-
川端町	男女計	-	-	-	-	-	-	-	-	-	-	-	-	-	-	-	-	-
	男女計	-	-	-	-	-	-	-	-	-	-	-	-	-	-	-	-	-
025	男女計	294	3	3	5	3	3	1	5	-	-	3	5	3	4	1	2	-
神田町	男女計	225	1	3	2	3	1	5	2	3	2	5	2	2	2	3	1	5
	男女計	519	4	6	7	6	4	6	7	3	2	8	7	5	6	4	3	5

注：「年齢計算」は平成21年4月1日現在

16	17	18	19	20 ～ 24	25 ～ 29	30 ～ 34	35 ～ 39	40 ～ 44	45 ～ 49	50 ～ 54	55 ～ 59	60 ～ 64	65 ～ 69	70 ～ 74	75 ～ 79	80 ～ 84	85 ～ 89	90 以 上	65 以 上	平均 年齢
2	4	-	3	16	16	36	51	23	18	4	15	31	37	18	7	3	2	1	68	38.96
4	1	2	3	10	16	40	42	22	13	17	22	32	41	16	8	6	6	1	78	40.38
6	5	2	6	26	32	76	93	45	31	21	37	63	78	34	15	9	8	2	146	39.69
15	7	15	11	58	61	78	81	74	61	76	62	110	95	49	21	9	5	-	179	41.22
12	15	10	9	53	47	63	85	62	66	63	82	116	90	43	14	7	12	8	174	42.71
27	22	25	20	111	108	141	166	136	127	139	144	226	185	92	35	16	17	8	353	41.95
3	3	3	14	42	57	71	72	55	32	37	46	44	36	18	11	6	4	-	75	38.88
4	7	5	4	25	50	48	45	32	19	26	44	43	27	19	11	9	1	3	70	40.27
7	10	8	18	67	107	119	117	87	51	63	90	87	63	37	22	15	5	3	145	39.49
10	20	18	20	115	103	113	114	110	87	61	68	72	77	51	32	22	7	2	191	36.79
11	17	7	16	62	91	96	116	98	63	64	71	82	72	46	37	24	11	8	198	38.79
21	37	25	36	177	194	209	230	208	150	125	139	154	149	97	69	46	18	10	389	37.74
25	19	15	14	110	134	145	169	166	123	101	113	130	136	101	64	38	11	3	353	41.50
21	23	24	20	100	95	114	173	130	113	80	118	135	152	99	72	32	21	17	393	41.91
46	42	39	34	210	229	259	342	296	236	181	231	265	288	200	136	70	32	20	746	41.70
12	22	15	19	138	150	81	91	86	80	83	82	65	61	34	22	26	17	7	167	38.30
9	14	9	6	67	75	71	77	87	67	83	72	66	48	38	44	32	29	29	220	42.61
21	36	24	25	205	225	152	168	173	147	166	154	131	109	72	66	58	46	36	387	40.31
21	23	18	14	115	162	172	207	176	138	90	100	73	55	29	22	13	3	2	124	34.81
16	21	19	9	94	121	147	175	143	93	81	68	64	60	30	25	16	12	3	146	34.92
37	44	37	23	209	283	319	382	319	231	171	168	137	115	59	47	29	15	5	270	34.86
4	2	4	4	31	48	45	38	27	20	17	15	23	29	19	9	10	3	5	75	40.03
4	4	2	4	13	35	33	32	22	7	14	24	20	27	12	11	17	7	11	85	42.65
8	6	6	8	44	83	78	70	49	27	31	39	43	56	31	20	27	10	16	160	41.26
3	6	4	7	27	13	13	34	38	15	17	19	12	14	10	4	1	1	-	30	34.89
5	-	3	5	21	16	19	30	23	24	20	13	12	22	9	5	2	1	-	39	37.08
8	6	7	12	48	29	32	64	61	39	37	32	24	36	19	9	3	2	-	69	35.95
6	9	12	87	220	136	159	164	119	82	80	87	78	69	47	22	14	3	2	157	35.47
6	8	7	6	48	92	107	120	72	48	64	72	80	75	39	23	17	13	8	175	39.17
12	17	19	93	268	228	266	284	191	130	144	159	158	144	86	45	31	16	10	332	36.99
1	-	2	-	5	2	1	4	7	1	3	5	1	-	4	1	1	-	-	6	36.39
-	-	1	1	1	-	3	3	4	2	3	2	2	2	2	1	-	-	-	5	38.66
1	-	3	1	6	2	4	7	11	3	6	7	3	2	6	2	1	-	-	11	37.33
-	-	-	-	-	1	-	1	1	-	-	1	-	-	2	-	-	-	-	2	50.17
-	-	-	-	-	-	-	-	-	-	-	1	-	1	-	1	-	1	-	3	70.00
-	-	-	-	-	1	-	1	1	-	-	2	-	1	2	1	-	1	-	5	58.10
20	14	16	12	99	163	147	165	190	147	118	133	144	76	39	23	15	4	-	157	38.37
17	16	17	12	88	104	116	133	149	77	96	130	96	64	37	32	22	7	6	168	38.22
37	30	33	24	187	267	263	298	339	224	214	263	240	140	76	55	37	11	6	325	38.30
7	9	7	11	83	147	107	97	84	73	52	52	70	39	47	22	14	6	5	133	37.65
13	6	8	8	62	73	74	85	52	56	30	48	74	45	41	24	17	25	15	167	40.65
20	15	15	19	145	220	181	182	136	129	82	100	144	84	88	46	31	31	20	300	39.01
8	1	7	6	33	52	73	102	95	66	45	33	42	43	40	11	8	5	2	109	37.23
6	7	7	10	37	56	77	98	78	32	32	43	51	41	23	26	8	5	4	107	36.98
14	8	14	16	70	108	150	200	173	98	77	76	93	84	63	37	16	10	6	216	37.11
-	-	-	-	-	-	-	-	-	-	-	-	-	-	-	-	-	-	-	-	0.00
-	-	-	-	-	-	-	-	-	-	-	-	-	-	-	-	-	-	-	-	0.00
-	-	-	-	-	-	-	-	-	-	-	-	-	-	-	-	-	-	-	-	0.00
3	-	5	1	16	47	53	32	20	12	20	12	12	6	7	6	1	-	-	20	34.81
2	4	2	3	13	22	32	19	20	15	10	8	7	13	10	1	2	-	-	26	35.08
5	4	7	4	29	69	85	51	40	27	30	20	19	19	17	7	3	-	-	46	34.92

E-6 町別年齢別人口（続き）

コード 町名	区分	総数	0	1	2	3	4	5	6	7	8	9	10	11	12	13	14	15
026 喜多町	男女	518	2	3	6	2	3	1	2	7	3	4	8	3	4	5	6	5
	男女計	490	1	4	1	3	8	4	1	2	7	2	5	5	4	5	4	4
		1,008	3	7	7	5	11	5	3	9	10	6	10	8	9	9	11	9
027 京町	男女	1,775	15	31	24	20	21	20	23	16	26	30	19	27	25	21	28	23
	男女計	1,644	9	28	25	25	23	19	27	16	24	21	33	32	25	24	24	19
		3,419	24	59	49	45	44	39	50	32	50	51	52	59	50	45	52	42
029 久保町	男女	433	-	2	4	5	5	1	3	3	7	9	3	6	3	2	2	2
	男女計	392	3	1	1	4	5	8	2	4	2	8	5	5	9	1	3	2
		825	3	3	5	9	10	9	5	7	9	17	8	11	12	3	5	4
030 鴻ノ巣町	男女	15	-	-	1	-	-	-	-	1	-	-	-	-	-	-	-	-
	男女計	20	-	-	-	-	-	-	-	-	-	-	-	-	-	-	-	-
		35	-	-	1	-	-	-	-	1	-	-	-	-	-	-	-	-
031 小坂町	男女	2,072	20	28	18	22	23	24	23	20	18	25	12	21	24	11	18	14
	男女計	1,930	9	29	18	19	21	18	21	18	24	18	24	8	14	15	24	22
		4,002	29	57	36	41	44	42	44	38	42	43	36	29	38	26	42	36
032 小坂本町	男女	1,319	12	12	7	14	13	10	10	11	12	8	14	13	10	16	10	11
	男女計	1,108	3	20	10	18	12	11	19	10	13	11	7	12	9	11	9	14
		2,427	15	32	17	32	25	21	29	21	25	19	21	25	19	27	19	25
035 寿町	男女	1,669	12	27	19	20	19	22	16	16	18	17	10	12	12	16	15	19
	男女計	1,450	11	16	21	20	21	15	20	13	14	16	19	11	16	13	18	20
		3,119	23	43	40	40	40	37	36	29	32	33	29	23	28	29	33	39
036 拳母町	男女	247	-	2	-	2	-	3	-	-	1	-	-	1	1	3	1	3
	男女計	258	1	2	2	3	2	2	1	2	-	2	2	2	1	1	3	3
		505	1	4	2	5	2	5	1	2	1	2	2	3	2	4	4	6
037 衣ヶ原	男女	34	-	-	-	-	-	1	-	-	-	-	-	-	-	-	-	-
	男女計	17	1	-	-	-	-	-	-	-	-	-	-	-	-	-	-	-
		51	1	-	-	-	-	1	-	-	-	-	-	-	-	-	-	-
038 栄町	男女	1,126	7	8	9	5	11	9	13	9	11	10	11	10	6	15	12	9
	男女計	1,026	6	9	16	7	12	8	10	12	7	10	8	14	14	11	11	6
		2,152	13	17	25	12	23	17	23	21	18	20	19	24	20	26	23	15
039 桜町	男女	207	-	1	1	2	1	2	1	2	-	2	1	2	1	1	-	5
	男女計	179	-	1	1	-	3	2	-	2	3	3	2	3	3	-	-	3
		386	-	2	2	2	4	4	1	4	3	5	3	5	4	1	-	8
040 三軒町	男女	1,253	10	16	19	22	10	24	11	15	21	10	11	13	12	17	14	11
	男女計	1,130	9	9	11	12	12	21	12	13	12	12	10	20	14	14	11	12
		2,383	19	25	30	34	22	45	23	28	33	22	21	33	26	31	25	23
041 汐見町	男女	328	5	4	6	10	2	4	5	5	3	3	8	2	1	7	3	2
	男女計	317	-	3	3	5	6	5	3	5	4	2	5	1	1	4	2	6
		645	5	7	9	15	8	9	8	10	7	5	13	3	2	11	5	8
044 清水町	男女	640	3	5	5	5	4	6	6	3	11	8	9	5	9	3	8	7
	男女計	575	1	6	7	9	7	4	3	6	8	4	8	6	9	3	5	4
		1,215	4	11	12	14	11	10	9	9	19	12	17	11	18	6	13	11
045 下市場町	男女	1,031	4	16	19	12	8	6	7	2	8	5	9	13	10	12	8	15
	男女計	835	8	14	10	7	5	6	9	3	8	4	9	9	6	10	7	9
		1,866	12	30	29	19	13	12	16	5	16	9	18	22	16	22	15	24
046 下林町	男女	810	6	6	13	9	7	7	11	3	11	8	7	12	3	10	4	12
	男女計	715	3	5	4	13	4	9	13	7	5	3	6	7	3	4	5	8
		1,525	9	11	17	22	11	16	24	10	16	11	13	19	6	14	9	20
047 樹木町	男女	240	2	-	-	5	2	2	3	1	1	1	2	4	3	1	3	3
	男女計	276	-	2	2	3	1	-	2	1	-	2	4	2	2	2	6	2
		516	2	2	2	8	3	2	5	2	1	3	6	6	5	3	9	5
048 昭和町	男女	384	1	4	1	1	1	2	2	1	1	3	5	3	6	4	4	1
	男女計	405	1	5	2	-	5	4	1	5	4	7	3	5	-	9	3	3
		789	2	9	3	1	6	6	3	6	5	10	8	8	6	13	7	4

注：「年齢計算」は平成21年4月1日現在

平成20年10月1日現在

16	17	18	19	20 ～ 24	25 ～ 29	30 ～ 34	35 ～ 39	40 ～ 44	45 ～ 49	50 ～ 54	55 ～ 59	60 ～ 64	65 ～ 69	70 ～ 74	75 ～ 79	80 ～ 84	85 ～ 89	90 以 上	65 以 上	平均 年齢
10	2	4	2	32	60	45	40	39	50	42	22	33	26	13	20	6	4	4	73	40.54
4	4	4	8	28	47	29	35	45	42	27	31	26	23	29	15	17	10	8	102	43.70
14	6	8	10	60	107	74	75	84	92	69	53	59	49	42	35	23	14	12	175	42.08
31	24	16	19	95	188	202	166	177	134	78	87	48	61	39	24	10	7	-	141	33.83
28	17	23	17	72	125	186	162	174	107	56	75	55	69	44	24	16	14	6	173	34.59
59	41	39	36	167	313	388	328	351	241	134	162	103	130	83	48	26	21	6	314	34.20
2	2	5	1	29	32	23	60	38	41	27	36	29	22	8	8	9	2	2	51	40.76
3	2	3	4	25	26	20	39	40	28	15	29	26	14	12	19	15	6	3	69	41.62
5	4	8	5	54	58	43	99	78	69	42	65	55	36	20	27	24	8	5	120	41.17
-	-	-	-	1	4	1	-	2	-	-	3	1	1	-	-	-	-	-	1	37.73
-	-	-	6	4	4	2	1	-	1	-	-	-	1	1	-	-	-	-	2	29.00
-	-	-	6	5	8	3	1	2	1	-	3	1	2	1	-	-	-	-	3	32.74
19	16	25	26	120	190	197	198	145	128	99	129	141	123	79	67	34	12	3	318	39.43
15	20	12	17	95	147	193	141	138	109	95	126	163	106	87	67	55	23	19	357	41.78
34	36	37	43	215	337	390	339	283	237	194	255	304	229	166	134	89	35	22	675	40.56
9	6	5	16	114	169	145	140	128	90	63	74	55	55	25	21	15	6	-	122	36.53
8	11	10	10	66	85	120	106	102	69	62	51	72	41	44	23	23	9	7	147	38.51
17	17	15	26	180	254	265	246	230	159	125	125	127	96	69	44	38	15	7	269	37.43
13	13	10	25	119	151	156	174	147	111	104	113	82	92	34	30	15	7	3	181	37.46
17	14	17	11	72	130	136	146	107	90	83	74	93	69	53	33	23	12	6	196	38.17
30	27	27	36	191	281	292	320	254	201	187	187	175	161	87	63	38	19	9	377	37.79
2	1	1	1	27	25	28	27	11	21	14	8	13	13	12	11	11	3	1	51	43.17
1	1	3	2	19	29	15	19	14	16	15	13	13	19	13	17	7	7	6	69	45.19
3	2	4	3	46	54	43	46	25	37	29	21	26	32	25	28	18	10	7	120	44.20
-	-	-	-	5	4	5	4	1	3	2	3	2	2	1	-	-	-	1	4	41.53
-	-	-	-	2	1	2	-	-	2	1	1	2	3	-	-	1	1	-	5	49.12
-	-	-	-	7	5	7	4	1	5	3	4	4	5	1	-	1	1	1	9	44.06
7	15	17	12	72	121	105	87	91	67	66	57	72	64	43	44	19	8	4	182	40.00
5	15	8	5	60	77	73	91	74	78	43	66	61	75	50	42	17	17	8	209	41.88
12	30	25	17	132	198	178	178	165	145	109	123	133	139	93	86	36	25	12	391	40.89
-	1	1	2	19	21	10	11	17	15	10	13	15	18	13	10	6	3	-	50	44.56
2	-	2	2	9	6	8	12	11	10	6	14	12	20	12	8	8	5	6	59	48.25
2	1	3	4	28	27	18	23	28	25	16	27	27	38	25	18	14	8	6	109	46.27
12	10	16	17	75	117	133	117	118	80	70	79	62	54	33	14	5	3	2	111	35.65
12	14	16	18	62	93	101	116	75	65	67	70	66	55	34	24	19	12	7	151	38.10
24	24	32	35	137	210	234	233	193	145	137	149	128	109	67	38	24	15	9	262	36.82
3	2	2	7	31	18	33	36	22	18	12	12	20	18	10	7	4	2	1	42	35.50
2	2	1	1	33	24	32	29	23	17	12	16	25	15	12	5	4	7	2	45	38.59
5	4	3	8	64	42	65	65	45	35	24	28	45	33	22	12	8	9	3	87	37.02
5	6	7	6	54	42	46	49	56	47	28	36	52	46	34	17	8	3	1	109	40.53
4	8	4	6	30	34	47	50	40	41	22	46	44	47	27	15	10	6	4	109	41.84
9	14	11	12	84	76	93	99	96	88	50	82	96	93	61	32	18	9	5	218	41.15
12	12	13	10	88	107	108	99	83	76	69	63	36	41	24	18	15	-	3	101	36.54
10	4	8	12	66	81	87	81	59	63	48	33	41	50	20	19	16	11	2	118	38.17
22	16	21	22	154	188	195	180	142	139	117	96	77	91	44	37	31	11	5	219	37.27
5	5	6	8	46	72	70	84	54	60	63	49	51	42	35	15	10	4	2	108	39.35
5	9	8	9	52	59	42	68	42	58	51	31	68	41	16	25	12	6	14	114	41.48
10	14	14	17	98	131	112	152	96	118	114	80	119	83	51	40	22	10	16	222	40.35
1	2	3	1	18	17	11	17	17	16	17	21	15	15	11	9	10	5	1	51	44.06
4	5	3	3	15	15	9	21	16	12	25	15	17	13	23	17	13	12	7	85	48.41
5	7	6	4	33	32	20	38	33	28	42	36	32	28	34	26	23	17	8	136	46.39
1	2	3	3	34	52	31	26	35	30	29	22	21	23	13	11	4	3	1	55	40.61
6	3	3	2	42	25	24	28	30	22	19	14	28	29	14	25	14	9	11	102	43.86
7	5	6	5	76	77	55	54	65	52	48	36	49	52	27	36	18	12	12	157	42.28

E-6 町別年齢別人口（続き）

コード 町名	区分	総数	0	1	2	3	4	5	6	7	8	9	10	11	12	13	14	15
049 白浜町	男女計	-	-	-	-	-	-	-	-	-	-	-	-	-	-	-	-	-
050 新生町	男女計	428	1	5	4	3	6	7	8	5	5	5	5	7	3	6	4	3
051 陣中町	男女計	934	1	13	11	7	7	6	6	7	3	5	10	7	8	5	7	2
052 新町	男女計	712	5	12	10	8	11	9	11	4	9	7	8	6	8	11	6	5
053 神明町	男女計	305	6	8	4	-	5	1	3	5	3	2	3	2	1	-	2	-
054 水源町	男女計	1,567	5	4	15	13	13	17	15	13	24	18	26	25	17	22	11	20
055 砂町	男女計	-	-	-	-	-	-	-	-	-	-	-	-	-	-	-	-	-
056 聖心町	男女計	1,982	7	12	12	8	7	8	10	8	11	7	12	15	7	14	14	13
058 千足町	男女計	783	2	6	1	6	1	10	6	4	6	5	4	8	8	3	6	3
059 太平町	男女計	37	-	-	1	-	-	-	-	-	1	1	-	-	-	-	-	-
060 高崎町	男女計	253	1	3	4	2	6	9	4	4	3	8	1	1	1	2	1	-
062 高原町	男女計	402	3	3	2	4	1	4	6	6	3	4	6	10	3	4	9	10
063 竹生町	男女計	294	-	1	-	2	-	3	3	2	3	2	3	1	5	1	3	5
064 田代町	男女計	139	-	2	4	1	3	1	-	1	1	1	1	-	1	2	-	4
065 田中町	男女計	2,909	15	27	26	27	24	31	31	26	35	26	25	29	17	21	26	14
066 田町	男女計	-	-	-	-	-	-	-	-	-	-	-	-	-	-	-	-	-
067 長興寺	男女計	460	2	2	5	1	3	7	4	8	3	6	6	6	3	3	8	4
068 司町	男女計	533	4	7	7	6	9	3	6	11	5	9	6	2	5	5	3	8

注：「年齢計算」は平成21年4月1日現在

16	17	18	19	20 ～ 24	25 ～ 29	30 ～ 34	35 ～ 39	40 ～ 44	45 ～ 49	50 ～ 54	55 ～ 59	60 ～ 64	65 ～ 69	70 ～ 74	75 ～ 79	80 ～ 84	85 ～ 89	90 以 上	65 以 上	平均 年齢
-	-	-	-	-	-	-	-	-	-	-	-	-	-	-	-	-	-	-	-	0.00
-	-	-	-	-	-	-	-	-	-	-	-	-	-	-	-	-	-	-	-	0.00
-	-	-	-	-	-	-	-	-	-	-	-	-	-	-	-	-	-	-	-	0.00
4	4	6	37	13	46	32	45	38	24	17	19	18	22	12	6	7	1	-	48	35.08
2	5	3	2	10	23	18	44	29	15	12	18	21	23	13	12	10	5	2	65	39.63
6	9	9	39	23	69	50	89	67	39	29	37	39	45	25	18	17	6	2	113	37.10
7	4	3	26	63	164	122	75	60	44	43	49	48	47	28	24	12	7	3	121	37.98
6	5	6	6	34	69	57	49	39	33	32	48	52	32	41	26	16	16	2	133	42.73
13	9	9	32	97	233	179	124	99	77	75	97	100	79	69	50	28	23	5	254	39.94
4	7	4	9	41	70	77	68	43	38	25	47	57	41	26	11	9	4	1	92	37.69
7	3	9	6	36	72	64	60	42	32	29	58	49	37	20	13	16	7	5	98	38.60
11	10	13	15	77	142	141	128	85	70	54	105	106	78	46	24	25	11	6	190	38.14
2	3	1	2	20	23	42	33	25	21	25	13	10	15	8	8	5	2	2	40	38.13
1	2	1	5	7	17	43	35	28	23	14	12	18	12	11	8	9	6	1	47	40.45
3	5	2	7	27	40	85	68	53	44	39	25	28	27	19	16	14	8	3	87	39.28
11	22	9	18	73	81	98	142	132	101	76	121	100	136	92	51	27	17	2	325	42.37
15	13	10	10	88	82	71	137	124	79	87	109	133	127	79	57	38	26	19	346	43.47
26	35	19	28	161	163	169	279	256	180	163	230	233	263	171	108	65	43	21	671	42.92
-	-	-	-	-	-	-	-	-	-	-	-	-	-	-	-	-	-	-	-	0.00
-	-	-	-	-	-	-	-	-	-	-	-	-	-	-	-	-	-	-	-	0.00
-	-	-	-	-	-	-	-	-	-	-	-	-	-	-	-	-	-	-	-	0.00
12	16	14	20	255	731	177	129	121	91	75	66	60	22	15	9	2	-	2	50	31.54
17	11	17	8	67	69	66	56	85	61	65	58	31	21	25	13	6	3	7	75	36.23
29	27	31	28	322	800	243	185	206	152	140	124	91	43	40	22	8	3	9	125	32.94
9	6	5	7	36	58	58	81	64	36	36	43	85	88	42	27	16	5	2	180	44.89
11	5	9	9	41	35	55	60	38	44	24	60	105	70	38	24	21	19	8	180	46.04
20	11	14	16	77	93	113	141	102	80	60	103	190	158	80	51	37	24	10	360	45.46
-	1	-	-	5	5	3	4	1	-	3	3	5	1	2	-	1	-	-	4	40.27
-	-	1	1	18	4	2	2	2	4	1	3	4	2	2	1	2	-	-	7	38.29
-	1	1	1	23	9	5	6	3	4	4	6	9	3	4	1	3	-	-	11	39.13
3	2	-	-	20	19	17	23	22	11	10	13	11	28	15	4	4	-	1	52	38.79
-	1	1	4	12	12	24	19	20	9	9	17	23	18	9	4	6	3	2	42	40.38
3	3	1	4	32	31	41	42	42	20	19	30	34	46	24	8	10	3	3	94	39.57
8	2	5	8	24	29	23	33	47	46	26	22	22	13	9	4	3	-	-	29	36.11
11	6	8	4	24	26	25	35	44	32	29	17	21	14	6	10	5	1	-	36	35.17
19	8	13	12	48	55	48	68	91	78	55	39	43	27	15	14	8	1	-	65	35.64
1	5	2	2	24	41	24	19	19	19	13	14	17	20	10	11	11	5	3	60	42.01
2	-	2	2	20	17	14	15	22	13	7	12	18	20	18	14	13	7	5	77	46.59
3	5	4	4	44	58	38	34	41	32	20	26	35	40	28	25	24	12	8	137	44.13
-	2	1	1	6	14	19	17	14	5	2	13	8	8	5	-	1	1	-	15	37.49
2	1	-	-	4	11	7	9	9	4	7	7	4	9	2	1	1	3	1	17	39.51
2	3	1	1	10	25	26	26	23	9	9	20	12	17	7	1	2	4	1	32	38.33
23	23	23	108	393	382	296	282	252	204	143	139	100	55	39	24	16	5	2	141	33.27
17	25	24	30	125	128	171	184	144	112	102	106	83	52	41	40	14	8	2	157	34.84
40	48	47	138	518	510	467	466	396	316	245	245	183	107	80	64	30	13	4	298	33.87
-	-	-	-	-	-	-	-	-	-	-	-	-	-	-	-	-	-	-	-	0.00
-	-	-	-	-	-	-	-	-	-	-	-	-	-	-	-	-	-	-	-	0.00
-	-	-	-	-	-	-	-	-	-	-	-	-	-	-	-	-	-	-	-	0.00
4	4	5	3	21	19	30	34	41	27	25	27	29	33	34	33	9	6	5	120	44.81
4	6	7	1	14	16	25	26	33	33	20	24	45	35	40	21	16	13	13	138	49.47
8	10	12	4	35	35	55	60	74	60	45	51	74	68	74	54	25	19	18	258	47.09
4	7	2	4	30	59	63	69	49	35	31	25	20	14	11	7	6	-	1	39	35.02
1	1	1	2	13	46	44	58	36	27	15	20	23	12	15	11	6	3	3	50	36.40
5	8	3	6	43	105	107	127	85	62	46	45	43	26	26	18	12	3	4	89	35.63

E-6 町別年齢別人口（続き）

コード 町名	区分	総数	0	1	2	3	4	5	6	7	8	9	10	11	12	13	14	15
069 月見町	男女	548	2	2	5	3	1	4	-	5	6	3	3	3	2	6	2	5
	男女計	485	3	10	3	9	4	4	1	7	4	2	4	3	3	5	3	5
		1,033	5	12	8	12	5	8	1	12	10	5	7	6	5	11	5	10
070 土橋町	男女	1,141	7	11	11	15	9	7	6	10	8	9	8	7	9	8	13	7
	男女計	916	4	11	10	9	3	10	5	5	11	10	6	11	12	13	13	9
		2,057	11	22	21	24	12	17	11	15	19	19	14	18	21	21	26	16
071 貞室町	男女	10	-	-	-	-	-	-	-	-	-	-	-	-	-	-	-	-
	男女計	8	-	-	-	-	-	-	-	-	-	-	-	-	-	-	-	-
		18	-	-	-	-	-	-	-	-	-	-	-	-	-	-	-	-
073 天王町	男女	210	2	-	-	1	5	-	1	1	-	2	3	5	2	1	2	1
	男女計	213	-	1	1	2	-	3	3	1	3	1	2	1	2	1	2	2
		423	2	1	1	3	5	3	4	2	3	3	5	6	4	2	4	3
075 東新町	男女	1,096	5	15	10	9	10	13	7	7	8	5	11	7	9	9	13	10
	男女計	962	8	4	10	9	8	11	9	8	10	9	6	7	5	11	11	12
		2,058	13	19	20	18	18	24	16	15	18	14	17	14	14	20	24	22
077 常盤町	男女	286	1	2	1	-	1	2	1	5	2	3	3	2	1	4	2	3
	男女計	319	1	4	3	-	3	2	-	1	4	3	4	3	2	2	5	3
		605	2	6	4	-	4	4	1	6	6	6	7	5	3	6	7	6
078 十塚町	男女	343	2	2	2	6	1	1	8	4	1	5	4	-	4	2	2	1
	男女計	299	1	7	3	7	2	3	4	6	2	1	4	5	5	-	3	1
		642	3	9	5	13	3	4	12	10	3	6	8	5	9	2	5	2
079 トヨタ町	男女	581	-	-	-	-	-	-	-	-	-	-	-	-	-	-	-	-
	男女計	148	-	-	-	-	-	-	-	-	-	-	-	-	-	-	-	-
		729	-	-	-	-	-	-	-	-	-	-	-	-	-	-	-	-
080 中島町	男女	-	-	-	-	-	-	-	-	-	-	-	-	-	-	-	-	-
	男女計	-	-	-	-	-	-	-	-	-	-	-	-	-	-	-	-	-
		-	-	-	-	-	-	-	-	-	-	-	-	-	-	-	-	-
081 錦町	男女	150	1	1	1	1	4	2	1	3	3	1	2	1	-	1	2	1
	男女計	91	1	4	2	1	1	1	3	-	1	-	1	-	-	1	1	2
		241	2	5	3	2	5	3	4	3	4	1	3	1	-	2	3	3
082 西新町	男女	4	-	-	-	-	-	-	-	-	-	-	-	-	-	-	-	-
	男女計	4	-	-	-	-	-	-	-	-	-	-	-	-	-	-	-	-
		8	-	-	-	-	-	-	-	-	-	-	-	-	-	-	-	-
083 西町	男女	344	-	3	1	1	-	1	2	1	1	3	7	1	4	5	1	1
	男女計	374	1	2	1	1	2	1	2	5	2	4	4	5	3	4	5	1
		718	1	5	2	2	2	2	4	6	3	7	11	6	7	9	6	2
084 西山町	男女	417	2	1	4	8	7	7	5	4	7	8	5	3	2	2	8	6
	男女計	418	1	5	8	2	6	4	3	8	5	5	4	11	6	4	9	6
		835	3	6	12	10	13	11	8	12	12	13	9	14	8	6	17	12
085 日南町	男女	811	3	9	10	9	10	13	14	11	6	13	6	10	10	8	7	11
	男女計	818	8	7	9	12	11	12	6	10	12	12	11	12	9	10	10	12
		1,629	11	16	19	21	21	25	20	21	18	25	17	22	19	18	17	23
088 白山町	男女	333	1	3	-	2	2	4	4	2	3	2	3	3	2	4	3	1
	男女計	315	1	1	2	-	3	4	3	2	2	5	2	1	4	2	3	-
		648	2	4	2	2	5	8	7	4	5	7	5	4	6	6	6	1
089 八幡町	男女	29	1	-	1	-	1	-	-	-	-	1	-	1	-	-	-	1
	男女計	25	-	-	-	-	-	-	-	-	-	-	-	-	-	-	-	-
		54	1	-	1	-	1	-	-	-	-	1	-	1	-	-	-	1
090 花丘町	男女	25	1	1	-	-	-	1	-	1	-	-	1	-	-	1	1	-
	男女計	30	-	-	-	-	-	-	-	-	-	-	-	1	1	-	-	-
		55	1	1	-	-	-	1	-	1	-	-	1	1	1	1	1	-
091 東梅坪町	男女	1,290	10	20	16	17	13	11	16	15	14	11	21	10	21	13	14	16
	男女計	1,210	12	24	19	15	16	13	15	8	13	16	17	10	15	15	13	18
		2,500	22	44	35	32	29	24	31	23	27	27	38	20	36	28	27	34

注：「年齢計算」は平成21年4月1日現在

平成20年10月1日現在

16	17	18	19	20 ～ 24	25 ～ 29	30 ～ 34	35 ～ 39	40 ～ 44	45 ～ 49	50 ～ 54	55 ～ 59	60 ～ 64	65 ～ 69	70 ～ 74	75 ～ 79	80 ～ 84	85 ～ 89	90 以 上	65 以 上	平均 年齢
6	8	6	4	52	79	46	62	42	38	28	22	25	25	31	16	6	-	-	78	38.85
1	6	8	3	22	41	47	46	38	29	17	27	31	33	20	22	9	8	7	99	41.87
7	14	14	7	74	120	93	108	80	67	45	49	56	58	51	38	15	8	7	177	40.27
11	11	12	10	73	91	114	109	89	89	93	84	78	59	30	22	10	7	4	132	39.89
6	8	8	4	70	80	93	60	71	53	49	63	67	49	32	22	20	13	6	142	40.21
17	19	20	14	143	171	207	169	160	142	142	147	145	108	62	44	30	20	10	274	40.03
-	-	-	-	1	1	-	1	-	1	-	1	1	2	-	1	1	-	-	4	54.90
-	-	-	-	1	-	-	-	1	-	1	-	1	1	-	1	-	-	2	4	62.75
-	-	-	-	2	1	-	1	1	1	1	1	2	3	-	2	1	-	2	8	58.39
1	2	3	1	12	12	15	12	16	9	10	14	20	27	15	7	4	3	1	57	45.81
1	3	1	2	8	9	20	11	11	12	8	24	24	21	13	6	7	4	3	54	47.47
2	5	4	3	20	21	35	23	27	21	18	38	44	48	28	13	11	7	4	111	46.65
15	8	7	11	75	95	103	101	84	68	67	78	107	54	40	21	12	-	2	129	39.73
12	10	11	12	55	75	80	73	66	64	47	89	78	59	49	16	19	7	2	152	41.10
27	18	18	23	130	170	183	174	150	132	114	167	185	113	89	37	31	7	4	281	40.37
2	7	2	5	22	19	18	19	20	28	18	21	19	18	15	10	6	4	-	53	42.76
9	5	1	4	23	15	14	18	16	26	20	19	31	13	17	13	12	11	12	78	46.37
11	12	3	9	45	34	32	37	36	54	38	40	50	31	32	23	18	15	12	131	44.66
2	4	-	4	33	50	41	33	31	20	21	22	16	12	4	1	1	2	1	21	35.61
2	2	4	5	26	36	22	32	25	12	14	17	19	9	7	7	3	2	1	29	35.68
4	6	4	9	59	86	63	65	56	32	35	39	35	21	11	8	4	4	2	50	35.64
-	-	-	-	16	550	10	-	-	2	2	1	-	-	-	-	-	-	-	-	26.62
-	-	-	-	37	93	17	-	-	-	-	-	-	-	-	-	1	-	-	1	26.57
-	-	-	-	53	643	27	-	-	2	2	1	-	-	-	-	1	-	-	1	26.61
-	-	-	-	-	-	-	-	-	-	-	-	-	-	-	-	-	-	-	-	0.00
-	-	-	-	-	-	-	-	-	-	-	-	-	-	-	-	-	-	-	-	0.00
-	-	-	-	-	-	-	-	-	-	-	-	-	-	-	-	-	-	-	-	0.00
-	1	2	-	9	31	19	13	12	8	10	9	3	3	3	2	-	-	-	8	33.55
3	1	-	-	7	8	10	8	11	9	3	5	2	1	1	2	-	-	1	5	32.77
3	2	2	-	16	39	29	21	23	17	13	14	5	4	4	4	-	-	1	13	33.25
-	-	-	1	-	-	-	-	-	1	1	-	-	-	-	1	-	-	-	1	48.25
1	-	-	-	-	-	-	-	-	2	-	-	-	-	1	-	-	-	-	1	44.25
1	-	-	1	-	-	-	-	-	3	1	-	-	-	1	1	-	-	-	2	46.25
5	3	7	3	21	33	27	26	30	30	25	20	23	19	10	12	13	4	1	59	42.86
4	6	3	5	29	27	20	27	29	26	21	16	22	23	17	23	15	10	8	96	45.06
9	9	10	8	50	60	47	53	59	56	46	36	45	42	27	35	28	14	9	155	44.01
11	6	4	1	12	27	34	44	52	23	26	23	31	24	13	5	1	1	-	44	37.46
4	3	5	5	23	23	35	43	41	23	23	29	29	21	8	7	4	1	4	45	37.44
15	9	9	6	35	50	69	87	93	46	49	52	60	45	21	12	5	2	4	89	37.45
10	7	5	9	55	50	69	95	87	73	49	44	41	24	17	13	7	5	1	67	36.43
10	6	8	10	81	59	78	79	73	53	34	37	37	30	19	17	11	6	7	90	35.56
20	13	13	19	136	109	147	174	160	126	83	81	78	54	36	30	18	11	8	157	35.99
4	2	1	4	38	29	20	23	20	18	15	28	32	24	17	10	6	2	1	60	42.08
7	5	1	2	30	24	16	25	12	18	24	23	34	23	18	6	7	3	2	59	43.16
11	7	2	6	68	53	36	48	32	36	39	51	66	47	35	16	13	5	3	119	42.60
1	1	-	-	2	7	3	1	1	-	3	2	1	-	-	1	-	-	-	1	30.62
-	-	-	-	4	8	2	-	2	2	4	-	-	-	2	-	-	1	-	3	38.92
1	1	-	-	6	15	5	1	3	2	7	2	1	-	2	1	-	1	-	4	34.46
1	-	-	-	-	-	1	1	2	-	2	4	5	1	-	-	1	-	-	2	40.52
-	1	2	-	1	3	3	-	2	1	4	2	4	-	-	1	3	1	-	5	46.20
1	1	2	-	1	3	4	1	4	1	6	6	9	1	-	1	4	1	-	7	43.62
11	11	15	15	85	118	131	138	119	76	74	68	66	53	37	14	13	5	3	125	36.09
10	10	10	9	59	120	116	134	101	70	61	60	57	50	30	27	27	13	7	154	37.02
21	21	25	24	144	238	247	272	220	146	135	128	123	103	67	41	40	18	10	279	36.54

E-6 町別年齢別人口（続き）

コード 町名	区分	総数	0	1	2	3	4	5	6	7	8	9	10	11	12	13	14	15
093 久岡町	男女	333	1	5	6	5	5	2	4	5	4	5	3	3	7	1	3	2
	男女計	283	1	3	1	4	2	4	3	3	8	5	3	2	2	2	2	2
		616	2	8	7	9	7	6	7	8	12	10	6	5	9	3	5	4
094 日之出町	男女	879	3	15	7	6	8	6	10	11	3	4	9	7	2	8	5	9
	男女計	615	2	6	4	10	8	8	14	8	6	9	9	8	8	1	6	1
		1,494	5	21	11	16	16	14	24	19	9	13	18	15	10	9	11	10
096 平芝町	男女	1,432	9	11	15	12	14	17	16	20	22	24	14	14	20	14	21	21
	男女計	1,315	1	10	16	6	13	14	16	12	12	15	15	14	15	15	25	13
		2,747	10	21	31	18	27	31	32	32	34	39	29	28	35	29	46	34
097 平山町	男女	1,033	1	3	7	4	7	8	5	6	5	5	2	8	3	8	4	2
	男女計	696	2	7	1	11	4	3	10	7	2	7	5	7	7	5	10	7
		1,729	3	10	8	15	11	11	15	13	7	12	7	15	10	13	14	9
099 広久手町	男女	1,073	4	16	8	6	16	11	6	13	16	17	19	12	9	10	8	10
	男女計	932	6	10	11	11	14	9	12	20	10	8	8	15	10	13	8	8
		2,005	10	26	19	17	30	20	18	33	26	25	27	27	19	23	16	18
100 広路町	男女	39	1	2	2	-	-	1	-	-	-	1	-	-	1	-	-	-
	男女計	36	-	1	-	1	1	-	1	2	-	-	-	-	-	-	1	-
		75	1	3	2	1	1	1	1	2	-	1	-	-	1	-	1	-
101 深田町	男女	944	2	13	13	10	15	15	9	7	10	6	8	7	7	13	8	9
	男女計	768	9	10	10	8	7	8	7	3	7	7	5	9	8	5	7	9
		1,712	11	23	23	18	22	23	16	10	17	13	13	16	15	18	15	18
103 平和町	男女	924	3	14	10	21	21	16	25	19	8	20	5	10	9	7	7	5
	男女計	1,041	7	10	18	13	15	11	12	7	13	12	12	11	6	8	11	9
		1,965	10	24	28	34	36	27	37	26	21	32	17	21	15	15	18	14
105 細谷町	男女	162	-	3	2	1	-	1	1	-	1	2	1	-	1	-	-	1
	男女計	130	-	1	-	2	1	3	1	-	2	-	-	-	-	-	-	-
		292	-	4	2	3	1	4	2	-	3	2	1	-	1	-	-	1
106 本新町	男女	569	5	9	4	8	4	2	6	5	4	2	9	5	1	4	7	3
	男女計	510	2	6	3	7	1	10	7	4	6	1	3	3	2	3	6	2
		1,079	7	15	7	15	5	12	13	9	10	3	12	8	3	7	13	5
107 本地町	男女	829	3	7	10	9	8	7	14	9	16	19	10	11	6	7	12	9
	男女計	753	1	6	11	11	9	10	11	12	6	8	6	6	6	7	7	7
		1,582	4	13	21	20	17	17	25	21	22	27	16	17	12	14	19	16
108 前田町	男女	81	-	1	1	1	1	2	-	1	-	1	1	-	1	-	2	1
	男女計	46	-	-	-	1	-	-	1	-	1	-	-	1	-	-	1	-
		127	-	1	1	2	1	2	1	1	1	1	1	1	1	-	3	1
109 前山町	男女	1,281	9	15	20	18	16	16	14	11	22	24	16	16	15	15	17	11
	男女計	1,188	10	15	18	24	13	19	21	17	15	17	13	19	15	13	16	12
		2,469	19	30	38	42	29	35	35	28	37	41	29	35	30	28	33	23
110 松ヶ枝町	男女	64	1	-	-	2	1	-	1	1	-	-	-	-	-	-	-	-
	男女計	62	1	-	-	-	1	-	1	1	1	-	-	-	1	-	-	-
		126	2	-	-	2	2	-	2	2	1	-	-	-	1	-	-	-
111 丸根町	男女	159	1	-	1	-	-	3	1	3	2	3	6	1	1	7	2	1
	男女計	138	-	1	1	2	3	1	4	1	2	1	1	-	3	1	2	3
		297	1	1	2	2	3	4	5	4	4	4	7	1	4	8	4	4
112 丸山町	男女	1,104	6	14	11	21	9	10	16	10	13	12	12	12	4	10	10	10
	男女計	1,563	7	10	11	9	10	17	12	5	11	8	15	11	13	15	11	12
		2,667	13	24	22	30	19	27	28	15	24	20	27	23	17	25	21	22
113 瑞穂町	男女	262	3	1	2	2	1	3	3	3	2	2	1	1	5	4	5	5
	男女計	230	1	8	5	-	4	2	2	2	3	2	2	4	1	-	2	2
		492	4	9	7	2	5	5	5	5	5	4	3	5	6	4	7	7
116 緑ヶ丘	男女	979	8	7	13	6	7	3	12	6	3	5	8	7	3	2	7	5
	男女計	695	5	6	8	8	6	6	2	7	7	7	5	6	6	8	3	6
		1,674	13	13	21	14	13	9	14	13	10	12	13	13	9	10	10	11

注：「年齢計算」は平成21年4月1日現在

16	17	18	19	20 ～ 24	25 ～ 29	30 ～ 34	35 ～ 39	40 ～ 44	45 ～ 49	50 ～ 54	55 ～ 59	60 ～ 64	65 ～ 69	70 ～ 74	75 ～ 79	80 ～ 84	85 ～ 89	90 以 上	65 以 上	平均 年齢
2	4	-	2	20	20	29	36	35	15	17	18	31	21	12	6	2	2	-	43	38.69
2	3	2	1	10	13	22	40	21	10	11	31	31	18	8	4	5	1	3	39	41.28
4	7	2	3	30	33	51	76	56	25	28	49	62	39	20	10	7	3	3	82	39.88
4	5	1	20	104	102	95	89	64	63	41	46	47	32	28	11	10	3	1	85	36.67
6	3	2	5	31	47	61	58	37	39	35	46	38	24	32	20	14	2	7	99	40.17
10	8	3	25	135	149	156	147	101	102	76	92	85	56	60	31	24	5	8	184	38.11
14	17	13	15	101	117	111	139	140	102	76	101	74	49	39	30	18	11	1	148	37.04
15	17	12	15	90	89	100	113	120	113	75	98	56	63	50	29	27	12	9	190	39.61
29	34	25	30	191	206	211	252	260	215	151	199	130	112	89	59	45	23	10	338	38.27
4	5	7	4	92	283	89	74	38	44	38	47	65	63	46	30	15	6	5	165	39.33
2	4	8	6	25	40	47	51	42	30	52	61	67	57	36	32	23	14	4	166	45.91
6	9	15	10	117	323	136	125	80	74	90	108	132	120	82	62	38	20	9	331	41.98
17	10	7	8	66	87	101	123	102	80	70	63	66	41	29	12	5	4	1	92	36.98
7	6	4	10	81	73	84	88	80	53	62	51	50	51	24	14	13	6	2	110	37.15
24	16	11	18	147	160	185	211	182	133	132	114	116	92	53	26	18	10	3	202	37.06
-	-	-	-	2	4	5	4	7	1	1	3	2	2	-	-	-	-	-	2	33.64
1	-	1	-	2	3	6	7	1	2	1	2	1	-	-	1	1	-	-	2	32.78
1	-	1	-	4	7	11	11	8	3	2	5	3	2	-	1	1	-	-	4	33.23
6	6	5	9	56	85	97	92	68	57	48	63	79	55	33	19	8	4	2	121	38.97
12	4	2	7	44	65	79	65	48	38	38	60	65	44	34	26	7	8	3	122	40.54
18	10	7	16	100	150	176	157	116	95	86	123	144	99	67	45	15	12	5	243	39.68
7	11	9	8	49	90	82	98	71	51	57	42	50	37	30	21	8	2	1	99	35.36
12	5	5	26	147	150	82	85	58	53	42	48	37	42	20	26	11	12	5	116	34.53
19	16	14	34	196	240	164	183	129	104	99	90	87	79	50	47	19	14	6	215	34.92
-	1	1	4	21	17	24	8	10	13	8	9	15	7	5	4	-	1	-	17	38.67
1	1	-	1	14	16	12	8	5	11	12	10	12	4	5	3	2	3	-	17	41.78
1	2	1	5	35	33	36	16	15	24	20	19	27	11	10	7	2	4	-	34	40.05
4	2	4	9	39	62	48	44	37	34	34	26	33	34	31	30	13	6	1	115	41.38
2	4	5	1	32	41	32	43	24	32	27	20	40	24	23	33	27	20	14	141	46.44
6	6	9	10	71	103	80	87	61	66	61	46	73	58	54	63	40	26	15	256	43.77
7	8	10	12	49	53	79	74	56	58	57	59	58	39	19	15	11	7	1	92	37.87
5	8	14	15	50	40	71	69	46	55	34	63	50	34	20	18	18	14	5	109	39.71
12	16	24	27	99	93	150	143	102	113	91	122	108	73	39	33	29	21	6	201	38.75
-	-	2	-	7	7	7	15	4	5	4	7	5	1	1	3	-	-	-	5	36.47
-	3	2	-	3	2	4	2	3	6	3	2	3	1	4	3	-	-	-	8	41.59
-	3	4	-	10	9	11	17	7	11	7	9	8	2	5	6	-	-	-	13	38.32
11	8	7	11	54	119	108	152	133	95	67	84	66	37	35	21	13	4	1	111	36.34
14	10	11	7	62	83	98	133	100	49	63	62	67	54	50	27	20	16	5	172	37.46
25	18	18	18	116	202	206	285	233	144	130	146	133	91	85	48	33	20	6	283	36.88
1	-	1	1	7	3	6	8	5	5	4	5	7	-	2	2	-	1	-	5	39.69
2	-	2	-	10	4	7	6	4	4	4	2	4	2	1	2	1	-	1	7	37.71
3	-	3	1	17	7	13	14	9	9	8	7	11	2	3	4	1	1	1	12	38.71
2	1	2	3	12	10	9	13	10	8	16	9	11	11	6	2	2	-	-	21	38.06
2	2	1	2	6	5	7	20	8	8	12	7	14	7	5	3	1	1	1	18	39.61
4	3	3	5	18	15	16	33	18	16	28	16	25	18	11	5	3	1	1	39	38.78
7	10	10	9	80	158	86	110	70	56	57	60	65	55	36	20	20	11	4	146	37.56
8	13	8	141	428	174	95	82	53	51	43	72	55	39	32	30	29	24	9	163	32.88
15	23	18	150	508	332	181	192	123	107	100	132	120	94	68	50	49	35	13	309	34.82
3	2	2	6	23	33	35	24	28	19	16	9	9	5	1	3	1	-	-	10	33.23
2	2	1	3	27	32	27	18	15	18	6	6	15	4	5	4	-	4	1	18	33.93
5	4	3	9	50	65	62	42	43	37	22	15	24	9	6	7	1	4	1	28	33.55
6	6	8	21	144	164	80	80	60	42	40	55	54	46	32	25	9	3	2	117	36.71
4	7	5	5	90	62	41	60	37	33	24	49	59	39	29	29	12	9	5	123	40.54
10	13	13	26	234	226	121	140	97	75	64	104	113	85	61	54	21	12	7	240	38.30

E-6 町別年齢別人口（続き）

コード 町名	区分	総数	0	1	2	3	4	5	6	7	8	9	10	11	12	13	14	15
117 宮上町	男女	1,749	7	18	21	19	24	21	18	20	16	15	24	16	15	16	18	15
	男女計	1,671	6	19	16	19	17	25	14	23	17	22	15	18	24	9	26	12
		3,420	13	37	37	38	41	46	32	43	33	37	39	34	39	25	44	27
118 宮口町	男女	422	1	1	3	2	1	6	6	4	8	5	5	5	2	3	6	2
	男女計	380	2	1	2	5	4	6	3	4	1	4	3	2	3	4	6	6
		802	3	2	5	7	5	12	9	8	9	9	8	7	5	7	12	8
119 美山町	男女	871	6	13	11	8	5	3	11	12	12	9	9	8	7	10	5	6
	男女計	768	4	8	8	8	6	13	5	5	5	2	14	4	7	4	4	10
		1,639	10	21	19	16	11	16	16	17	17	11	23	12	14	14	9	16
120 宮町	男女	590	4	13	15	1	10	6	10	3	6	5	2	6	6	7	5	7
	男女計	561	-	3	11	5	4	7	7	2	3	9	7	6	8	7	5	3
		1,151	4	16	26	6	14	13	17	5	9	14	9	12	14	14	10	10
122 御幸町	男女	50	-	-	-	-	-	-	2	-	-	2	-	-	2	1	2	-
	男女計	43	-	-	2	1	-	1	-	1	1	1	1	-	-	-	1	1
		93	-	-	2	1	-	1	2	1	1	3	1	-	2	1	3	1
124 明和町	男女	1,943	14	18	17	18	19	18	15	21	21	18	17	19	17	24	18	13
	男女計	1,783	9	22	21	17	11	24	12	18	19	20	22	13	18	19	15	15
		3,726	23	40	38	35	30	42	27	39	40	38	39	32	35	43	33	28
125 元城町	男女	295	1	2	1	1	-	2	3	-	1	2	2	1	4	1	2	2
	男女計	233	1	-	2	2	1	2	2	-	1	-	2	1	3	3	1	1
		528	2	2	3	3	1	4	5	-	2	2	4	2	7	4	3	3
126 元町	男女	4	-	-	-	-	-	-	-	-	-	-	-	-	-	-	-	-
	男女計	-	-	-	-	-	-	-	-	-	-	-	-	-	-	-	-	-
		4	-	-	-	-	-	-	-	-	-	-	-	-	-	-	-	-
127 元宮町	男女	105	-	-	-	-	-	-	2	1	-	1	1	1	-	-	-	1
	男女計	87	-	-	2	1	1	1	1	-	4	1	1	-	1	3	1	1
		192	-	-	2	1	1	1	3	1	4	2	2	1	1	3	1	2
131 山之手	男女	2,294	12	24	19	16	21	28	23	22	16	24	27	20	18	25	12	20
	男女計	2,077	15	20	26	19	24	13	28	16	19	18	24	22	22	24	23	20
		4,371	27	44	45	35	45	41	51	38	35	42	51	42	40	49	35	40
132 横山町	男女	345	1	-	2	3	4	4	1	4	5	1	7	2	2	3	4	2
	男女計	296	-	1	-	1	3	2	8	4	1	1	1	2	3	2	3	3
		641	1	1	2	4	7	6	9	8	6	2	8	4	5	5	7	5
133 竜宮町	男女	-	-	-	-	-	-	-	-	-	-	-	-	-	-	-	-	-
	男女計	-	-	-	-	-	-	-	-	-	-	-	-	-	-	-	-	-
		-	-	-	-	-	-	-	-	-	-	-	-	-	-	-	-	-
134 若草町	男女	211	1	3	5	2	3	6	5	1	6	7	2	-	1	-	4	4
	男女計	190	-	-	1	1	3	2	3	7	2	4	2	6	6	1	-	3
		401	1	3	6	3	6	8	8	8	8	11	4	6	7	1	4	7
135 若宮町	男女	383	1	3	3	-	4	2	5	1	6	2	2	-	2	4	1	-
	男女計	330	3	3	1	4	1	2	2	3	4	2	4	3	2	3	-	1
		713	4	6	4	4	5	4	7	4	10	4	6	3	4	7	1	1
高橋地区																		
006 池田町	男女	86	1	1	-	1	-	1	-	-	5	-	1	-	2	-	2	3
	男女計	86	1	-	-	1	-	-	-	1	2	-	2	1	2	3	2	2
		172	2	1	-	2	-	1	-	1	7	-	3	1	4	3	4	5
007 市木町	男女	2,682	17	29	32	35	28	25	25	27	30	34	39	40	45	50	58	39
	男女計	2,548	13	29	30	19	21	14	23	25	26	28	36	30	39	41	47	51
		5,230	30	58	62	54	49	39	48	52	56	62	75	70	84	91	105	90
008 泉町	男女	892	3	5	9	8	2	8	5	10	8	8	8	5	9	10	8	11
	男女計	869	3	6	9	6	6	7	4	5	8	8	3	11	4	10	5	5
		1,761	6	11	18	14	8	15	9	15	16	16	11	16	13	20	13	16

注：「年齢計算」は平成21年4月1日現在

平成20年10月1日現在

16	17	18	19	20 ～ 24	25 ～ 29	30 ～ 34	35 ～ 39	40 ～ 44	45 ～ 49	50 ～ 54	55 ～ 59	60 ～ 64	65 ～ 69	70 ～ 74	75 ～ 79	80 ～ 84	85 ～ 89	90 以 上	65 以 上	平均 年齢
21	22	22	26	133	161	157	155	104	93	89	110	140	103	56	39	20	11	4	233	38.15
16	19	17	19	95	126	123	142	88	82	106	146	127	95	61	44	34	32	17	283	41.07
37	41	39	45	228	287	280	297	192	175	195	256	267	198	117	83	54	43	21	516	39.58
5	6	1	7	34	26	26	35	32	25	20	17	33	37	27	17	9	4	1	95	42.33
1	3	2	1	26	11	24	38	21	19	16	35	34	39	23	9	11	7	4	93	45.19
6	9	3	8	60	37	50	73	53	44	36	52	67	76	50	26	20	11	5	188	43.68
10	2	8	15	78	92	77	93	62	58	52	57	50	38	24	13	4	3	-	82	36.67
7	8	3	16	91	101	64	65	34	42	49	47	42	39	14	15	12	8	4	92	37.27
17	10	11	31	169	193	141	158	96	100	101	104	92	77	38	28	16	11	4	174	36.95
7	-	8	6	32	56	43	51	44	42	23	32	39	44	25	17	8	4	3	101	39.18
7	1	4	7	25	39	53	50	36	31	24	45	38	42	31	13	13	10	5	114	42.32
14	1	12	13	57	95	96	101	80	73	47	77	77	86	56	30	21	14	8	215	40.71
3	2	2	1	4	-	2	7	2	5	3	6	3	1	-	-	-	-	-	1	34.18
1	2	1	2	1	2	2	3	4	6	2	3	2	-	-	-	1	-	1	2	34.02
4	4	3	3	5	2	4	10	6	11	5	9	5	1	-	-	1	-	1	3	34.11
20	12	8	22	125	189	203	162	124	95	97	122	158	138	77	47	32	22	3	319	40.31
14	9	17	15	80	141	157	168	91	96	104	140	178	97	68	61	44	18	10	298	41.93
34	21	25	37	205	330	360	330	215	191	201	262	336	235	145	108	76	40	13	617	41.09
4	2	1	8	40	36	20	20	15	18	20	23	19	16	9	13	3	2	1	44	40.48
1	2	3	-	18	14	15	13	12	21	15	19	20	13	16	9	12	3	5	58	47.15
5	4	4	8	58	50	35	33	27	39	35	42	39	29	25	22	15	5	6	102	43.42
-	-	-	-	1	2	-	-	-	-	-	1	-	-	-	-	-	-	-	-	33.50
-	-	-	-	-	-	-	-	-	-	-	-	-	-	-	-	-	-	-	-	0.00
-	-	-	-	1	2	-	-	-	-	-	1	-	-	-	-	-	-	-	-	33.50
-	1	1	-	12	10	10	14	6	15	8	1	7	8	2	2	-	1	-	13	40.66
-	1	3	-	9	5	4	6	3	7	8	5	6	7	1	2	-	2	-	12	37.95
-	2	4	-	21	15	14	20	9	22	16	6	13	15	3	4	-	3	-	25	39.43
18	11	12	13	157	220	197	196	182	185	144	174	164	110	74	52	31	18	9	294	40.02
21	24	18	20	135	161	172	166	124	112	120	174	135	109	71	66	64	42	10	362	41.02
39	35	30	33	292	381	369	362	306	297	264	348	299	219	145	118	95	60	19	656	40.49
5	-	1	8	36	36	32	25	12	12	12	44	40	14	13	3	4	2	1	37	39.72
1	3	2	3	22	25	17	24	14	14	19	47	28	16	13	4	6	3	-	42	43.07
6	3	3	11	58	61	49	49	26	26	31	91	68	30	26	7	10	5	1	79	41.27
-	-	-	-	-	-	-	-	-	-	-	-	-	-	-	-	-	-	-	-	0.00
-	-	-	-	-	-	-	-	-	-	-	-	-	-	-	-	-	-	-	-	0.00
-	-	-	-	-	-	-	-	-	-	-	-	-	-	-	-	-	-	-	-	0.00
-	3	2	1	8	10	10	25	20	10	11	8	10	11	7	9	10	5	1	43	39.64
2	3	-	1	9	9	10	25	16	12	6	10	6	8	4	9	11	5	3	40	40.83
2	6	2	2	17	19	20	50	36	22	17	18	16	19	11	18	21	10	4	83	40.20
3	1	2	4	34	44	56	44	31	17	13	14	29	16	17	8	8	2	4	55	39.74
3	1	1	4	33	26	25	26	22	11	16	25	23	17	17	13	8	9	12	76	44.45
6	2	3	8	67	70	81	70	53	28	29	39	52	33	34	21	16	11	16	131	41.92
1	1	1	-	7	2	2	5	6	7	6	7	2	5	6	5	6	-	-	22	43.12
-	1	3	-	2	3	3	8	3	7	5	5	2	3	10	6	2	4	2	27	46.20
1	2	4	-	9	5	5	13	9	14	11	12	4	8	16	11	8	4	2	49	44.66
42	37	39	34	183	214	197	207	202	231	175	180	151	100	70	33	26	5	3	237	35.85
31	46	32	27	169	190	176	207	265	183	193	174	116	109	51	36	33	26	12	267	37.40
73	83	71	61	352	404	373	414	467	414	368	354	267	209	121	69	59	31	15	504	36.61
4	12	5	8	84	85	71	54	38	46	65	96	88	55	34	11	13	5	1	119	40.95
9	15	11	9	60	69	61	49	50	66	75	96	65	33	38	22	24	9	8	134	42.82
13	27	16	17	144	154	132	103	88	112	140	192	153	88	72	33	37	14	9	253	41.87

E-6 町別年齢別人口（続き）

コード 町名	区分	総数	0	1	2	3	4	5	6	7	8	9	10	11	12	13	14	15
010 岩滝町	男女	385	-	4	1	5	2	1	1	7	3	5	1	6	2	2	5	2
	男女計	763	3	5	3	10	7	4	6	13	3	8	6	12	5	6	11	5
011 上野町	男女	864	6	19	14	9	11	6	9	8	9	10	6	8	11	6	11	9
	男女計	1,691	13	37	27	20	24	14	22	22	15	18	17	12	23	20	21	20
017 大見町	男女	109	1	1	-	-	-	1	1	-	-	1	1	-	2	-	2	1
	男女計	233	1	1	-	1	1	2	2	1	2	1	2	-	2	2	2	1
021 神池町	男女	1,016	6	8	5	12	12	10	8	19	13	24	25	21	8	10	14	13
	男女計	2,028	8	17	9	16	17	21	23	26	26	34	38	34	16	22	28	24
023 川田町	男女	5	-	-	-	-	-	-	-	-	-	-	-	-	-	-	-	-
	男女計	10	-	-	-	-	1	-	-	-	-	-	-	-	-	-	-	-
028 京ヶ峰	男女	1,409	4	15	19	17	15	22	15	16	7	16	21	14	21	15	21	23
	男女計	2,874	11	35	36	36	25	35	29	29	19	37	36	31	38	29	39	39
033 古瀬間町	男女	861	4	7	6	4	9	7	4	9	6	12	6	2	7	4	4	9
	男女計	1,665	6	14	9	8	15	12	10	15	9	15	11	8	12	8	6	13
034 琴平町	男女	18	-	-	-	-	-	-	-	-	-	1	-	1	1	-	-	-
	男女計	33	-	-	-	-	-	1	-	-	-	1	-	1	1	-	1	1
042 志賀町	男女	1,721	8	21	20	27	16	22	25	18	15	8	20	16	13	19	12	14
	男女計	3,445	11	43	40	41	41	36	41	41	32	21	40	27	29	34	23	24
043 渋谷町	男女	662	4	15	5	10	5	13	13	15	7	10	4	6	5	6	6	3
	男女計	1,327	13	25	24	20	13	26	15	26	14	18	8	13	7	9	12	11
057 千石町	男女	24	-	3	1	-	-	-	-	-	-	-	-	-	-	1	-	-
	男女計	51	-	5	2	2	-	1	-	-	-	1	-	-	-	1	-	-
061 高橋町	男女	324	1	3	3	3	1	4	2	3	1	-	3	2	2	4	4	3
	男女計	659	2	7	4	6	1	5	5	3	3	3	5	4	5	8	10	6
072 寺部町	男女	594	3	8	6	9	8	8	4	5	3	6	5	3	7	2	9	8
	男女計	1,201	8	19	12	19	16	16	9	10	9	11	7	11	15	9	16	15
074 渡合町	男女	106	-	1	2	-	-	-	2	-	2	-	-	-	1	-	-	1
	男女計	202	-	2	3	-	1	-	3	1	3	1	1	1	1	1	1	1
076 百々町	男女	619	2	2	6	14	8	12	22	16	21	19	19	15	11	6	11	3
	男女計	1,259	7	12	13	21	22	31	37	33	43	38	34	26	21	15	19	9
086 野見町	男女	401	-	1	6	3	2	3	5	5	2	4	6	6	7	6	1	3
	男女計	848	1	6	11	3	8	12	9	8	6	10	9	9	14	9	7	4
087 野見山町	男女	1,225	2	11	7	9	12	20	10	14	12	14	12	10	18	11	4	6
	男女計	2,513	7	23	22	26	25	24	23	19	23	24	24	17	26	22	18	21
092 東山町	男女	1,752	11	20	25	25	31	35	33	38	23	34	31	28	26	22	23	27
	男女計	3,733	22	41	44	51	60	69	70	66	62	69	55	57	57	43	50	51

注：「年齢計算」は平成21年4月1日現在

16	17	18	19	20 ～ 24	25 ～ 29	30 ～ 34	35 ～ 39	40 ～ 44	45 ～ 49	50 ～ 54	55 ～ 59	60 ～ 64	65 ～ 69	70 ～ 74	75 ～ 79	80 ～ 84	85 ～ 89	90 以 上	65 以 上	平均 年齢
3	4	4	2	18	17	29	44	26	8	15	27	38	60	24	8	9	2	-	103	45.29
1	-	2	1	19	13	26	30	26	9	23	33	61	46	9	8	8	1	2	74	44.73
4	4	6	3	37	30	55	74	52	17	38	60	99	106	33	16	17	3	2	177	45.02
7	5	9	8	54	101	102	84	73	50	49	49	42	38	15	10	7	5	4	79	35.88
8	10	9	11	57	73	79	78	62	41	38	49	49	29	12	12	17	17	3	90	35.98
15	15	18	19	111	174	181	162	135	91	87	98	91	67	27	22	24	22	7	169	35.93
-	1	1	-	8	9	11	7	8	3	8	8	12	8	6	3	3	1	1	22	44.96
3	2	3	1	14	6	7	12	2	4	13	7	9	11	6	3	5	3	3	31	45.38
3	3	4	1	22	15	18	19	10	7	21	15	21	19	12	6	8	4	4	53	45.18
9	10	8	11	52	55	73	77	77	57	50	47	75	89	65	31	15	6	1	207	40.27
13	7	12	9	55	48	75	96	73	55	57	65	93	100	49	29	11	9	5	203	42.61
22	17	20	20	107	103	148	173	150	112	107	112	168	189	114	60	26	15	6	410	41.44
-	-	-	-	-	1	1	-	-	1	-	1	1	-	-	-	-	-	-	-	46.00
-	-	-	-	-	-	2	-	-	-	-	-	2	-	-	-	-	-	-	-	37.60
-	-	-	-	-	1	3	-	-	1	-	1	3	-	-	-	-	-	-	-	41.80
13	14	17	13	80	128	109	112	88	103	74	83	92	80	72	41	22	4	3	222	38.92
13	15	15	17	93	88	109	104	110	90	78	110	103	96	84	44	33	14	6	277	41.36
26	29	32	30	173	216	218	216	198	193	152	193	195	176	156	85	55	18	9	499	40.16
4	9	6	3	41	82	93	41	28	28	27	126	161	56	30	9	12	4	1	112	43.98
7	1	5	11	39	69	70	32	30	28	70	190	83	32	20	11	16	8	11	98	45.74
11	10	11	14	80	151	163	73	58	56	97	316	244	88	50	20	28	12	12	210	44.83
-	-	1	-	1	3	2	-	1	1	2	1	2	1	-	-	-	-	-	1	36.94
-	1	-	-	-	2	1	-	1	-	4	-	1	1	-	1	-	-	-	2	39.40
-	1	1	-	1	5	3	-	2	1	6	1	3	2	-	1	-	-	-	3	38.06
11	7	9	9	59	102	181	170	85	58	41	132	254	182	86	40	13	7	1	329	42.77
18	7	14	11	61	106	148	142	68	51	68	236	256	124	79	31	24	22	8	288	44.02
29	14	23	20	120	208	329	312	153	109	109	368	510	306	165	71	37	29	9	617	43.40
2	5	5	7	46	63	68	64	42	39	40	33	37	28	21	20	10	4	1	84	37.02
8	9	6	9	37	60	76	59	37	37	28	42	34	25	31	22	11	5	2	96	37.20
10	14	11	16	83	123	144	123	79	76	68	75	71	53	52	42	21	9	3	180	37.11
-	-	-	-	1	4	7	2	1	-	-	1	1	1	1	-	-	-	-	2	31.54
-	-	-	-	-	8	5	-	2	-	-	2	2	-	1	-	-	-	-	1	29.85
-	-	-	-	1	12	12	2	3	-	-	3	3	1	2	-	-	-	-	3	30.65
2	2	3	6	17	27	15	25	31	14	15	23	20	36	19	11	10	6	3	85	45.03
5	5	1	3	18	23	15	21	25	13	26	23	27	30	16	15	12	10	9	92	47.30
7	7	4	9	35	50	30	46	56	27	41	46	47	66	35	26	22	16	12	177	46.18
6	9	8	13	39	56	42	50	42	36	31	31	35	36	28	24	10	1	3	102	39.29
7	7	6	11	28	54	36	44	37	33	25	42	41	32	34	24	18	8	12	128	41.51
13	16	14	24	67	110	78	94	79	69	56	73	76	68	62	48	28	9	15	230	40.42
1	1	1	-	10	7	9	6	3	4	15	9	11	4	4	5	6	1	-	20	45.51
-	1	2	1	5	6	3	3	5	8	10	9	4	5	7	7	8	-	1	28	48.17
1	2	3	1	15	13	12	9	8	12	25	18	15	9	11	12	14	1	1	48	46.77
1	6	4	5	20	26	31	89	90	21	23	25	25	24	16	14	9	2	1	66	33.93
5	5	5	2	21	20	55	115	41	20	27	29	19	29	15	12	11	8	7	82	34.17
6	11	9	7	41	46	86	204	131	41	50	54	44	53	31	26	20	10	8	148	34.06
3	2	4	4	20	37	20	31	36	24	25	33	34	24	20	14	7	2	1	68	41.99
3	3	6	5	28	33	29	38	24	22	26	26	33	44	12	17	17	14	1	105	43.32
6	5	10	9	48	70	49	69	60	46	51	59	67	68	32	31	24	16	2	173	42.69
6	10	8	9	54	64	105	116	91	68	52	74	100	99	113	55	20	7	2	296	44.07
7	13	8	10	61	72	91	113	68	53	53	111	114	131	73	37	34	28	39	342	46.23
13	23	16	19	115	136	196	229	159	121	105	185	214	230	186	92	54	35	41	638	45.18
18	18	14	15	60	104	143	175	117	89	59	78	111	140	101	49	23	4	2	319	37.59
17	28	14	10	86	114	171	183	140	83	78	108	154	141	115	56	27	15	6	360	39.05
35	46	28	25	146	218	314	358	257	172	137	186	265	281	216	105	50	19	8	679	38.36

E-6 町別年齢別人口（続き）

コード 町名	区分	総数	0	1	2	3	4	5	6	7	8	9	10	11	12	13	14	15
095 平井町	男女	245	-	-	2	4	3	1	2	-	-	6	2	3	4	5	6	3
	計	476	-	3	2	6	3	3	5	2	3	6	4	7	6	9	6	8
	男女計	231	-	3	-	2	-	2	3	2	3	-	2	4	2	4	-	5
098 広川町	男女	499	6	14	9	7	12	6	7	5	4	2	4	4	3	6	4	4
	計	970	10	27	15	13	17	11	15	11	8	5	12	9	8	10	9	8
	男女計	471	4	13	6	6	5	8	6	4	3	8	5	5	4	5	4	4
102 扶桑町	男女	336	2	2	2	7	1	6	4	8	5	6	3	7	5	4	4	4
	計	635	2	5	4	11	6	11	9	10	8	11	7	11	10	6	8	6
	男女計	299	-	3	2	4	5	5	5	2	3	5	4	4	5	2	4	2
104 宝来町	男女	549	1	10	-	5	4	1	3	1	5	3	7	4	6	6	2	5
	計	1,084	3	14	4	7	9	5	5	6	11	9	11	6	10	12	9	9
	男女計	535	2	4	4	2	5	4	2	5	6	6	4	2	4	6	7	4
114 水間町	男女	12	-	-	-	-	-	-	-	-	-	-	1	-	-	-	-	-
	計	24	-	-	-	-	-	-	-	-	-	-	1	-	1	-	-	-
	男女計	12	-	-	-	-	-	-	-	-	-	-	-	-	-	-	-	-
115 御立町	男女	294	2	2	2	4	3	4	1	3	3	7	1	2	-	4	2	3
	計	595	2	3	4	5	4	7	2	9	3	9	5	4	4	6	6	6
	男女計	301	-	1	2	1	1	3	1	6	-	2	4	2	4	2	4	3
121 宮前町	男女	6	-	-	-	-	-	-	-	-	-	-	-	-	-	-	-	-
	計	18	-	-	-	-	-	-	-	1	-	1	-	-	-	-	-	-
	男女計	12	-	-	-	-	-	-	-	-	-	-	-	-	-	-	-	-
123 室町	男女	232	-	-	2	2	2	1	2	2	2	1	1	3	1	1	2	2
	計	443	1	1	3	5	4	5	4	3	5	2	2	5	3	3	4	6
	男女計	211	1	1	1	3	2	4	2	1	3	1	1	2	2	2	2	4
128 森町	男女	124	-	5	-	3	1	4	1	-	3	-	2	1	1	1	2	-
	計	257	2	8	1	3	3	4	3	1	5	2	4	1	1	3	2	1
	男女計	133	2	3	1	-	2	-	2	1	2	2	2	-	-	2	-	1
129 社町	男女	-	-	-	-	-	-	-	-	-	-	-	-	-	-	-	-	-
	計	-	-	-	-	-	-	-	-	-	-	-	-	-	-	-	-	-
	男女計	-	-	-	-	-	-	-	-	-	-	-	-	-	-	-	-	-
130 矢並町	男女	329	-	2	5	3	2	4	7	5	4	4	5	3	5	2	3	3
	計	639	-	3	6	5	3	6	10	5	5	7	6	3	9	5	5	5
	男女計	310	-	1	1	2	1	2	3	-	1	3	1	-	4	3	2	2
136 高上	男女	991	8	17	10	12	17	9	14	7	10	12	8	13	13	10	7	16
	計	1,891	12	28	19	20	24	18	23	19	18	24	15	25	20	20	20	25
	男女計	900	4	11	9	8	7	9	9	12	8	12	7	12	7	10	13	9
137 美里	男女	3,889	16	59	42	36	32	33	41	37	36	33	38	41	40	35	44	31
	計	7,643	32	108	79	78	79	76	70	81	64	73	78	78	74	86	73	
	男女計	3,754	16	49	37	42	46	46	35	33	45	31	35	37	38	39	42	42
138 双美町	男女	382	-	2	2	2	2	6	4	3	2	9	4	9	1	3	3	1
	計	758	1	2	3	5	3	13	8	5	8	16	11	14	4	7	7	3
	男女計	376	1	-	1	3	1	7	4	2	6	7	7	5	3	4	4	2
139 美和町	男女	885	12	15	19	18	15	18	12	13	12	11	14	11	14	10	10	12
	計	1,891	21	44	42	34	34	32	26	27	21	25	26	23	23	18	17	21
	男女計	1,006	9	29	23	16	19	14	14	14	9	14	12	12	9	8	7	9
140 五ヶ丘	男女	3,588	5	18	15	19	19	20	21	18	25	25	20	18	32	27	35	45
	計	7,205	9	27	19	32	27	37	32	37	50	46	46	40	63	43	72	83
	男女計	3,617	4	9	4	13	8	17	11	19	25	21	26	22	31	16	37	38
上郷地区																		
200 畝部西町	男女	859	1	5	8	10	17	20	17	14	11	17	16	8	15	10	16	12
	計	1,767	9	12	17	16	28	27	30	26	25	28	26	16	29	24	24	24
	男女計	908	8	7	9	6	11	7	13	12	14	11	10	8	14	14	8	12

注：「年齢計算」は平成21年4月1日現在

平成20年10月1日現在

16	17	18	19	20 ～ 24	25 ～ 29	30 ～ 34	35 ～ 39	40 ～ 44	45 ～ 49	50 ～ 54	55 ～ 59	60 ～ 64	65 ～ 69	70 ～ 74	75 ～ 79	80 ～ 84	85 ～ 89	90 以 上	65 以 上	平均 年齢
2	4	1	4	14	8	12	24	17	14	13	25	15	17	14	11	4	4	1	51	43.00
1	8	1	2	11	9	11	16	19	9	18	14	19	19	9	12	12	6	3	61	46.35
3	12	2	6	25	17	23	40	36	23	31	39	34	36	23	23	16	10	4	112	44.63
6	4	3	1	31	65	64	44	44	24	16	38	20	13	7	11	8	1	2	42	34.67
2	2	7	4	37	59	63	39	36	21	23	23	19	11	8	10	9	4	3	45	34.71
8	6	10	5	68	124	127	83	80	45	39	61	39	24	15	21	17	5	5	87	34.69
3	5	2	6	18	21	21	22	21	15	27	19	19	17	12	14	18	3	3	67	40.55
4	2	2	1	13	10	24	22	21	16	17	25	14	13	16	22	10	6	6	73	43.99
7	7	4	7	31	31	45	44	42	31	44	44	33	30	28	36	28	9	9	140	42.17
4	3	8	6	17	25	33	60	38	20	20	19	50	96	58	18	8	2	1	183	47.13
5	4	3	1	11	16	39	47	35	15	19	31	87	87	36	14	5	6	7	155	48.24
9	7	11	7	28	41	72	107	73	35	39	50	137	183	94	32	13	8	8	338	47.68
-	-	-	-	-	-	2	-	1	1	1	1	-	1	3	1	-	-	-	5	51.92
-	-	-	1	-	-	1	2	1	-	-	1	2	2	-	1	-	-	-	3	48.17
-	-	-	1	-	-	3	2	2	1	1	2	2	3	3	2	-	-	-	8	50.04
3	1	2	1	14	18	24	25	23	17	13	25	20	20	14	10	8	7	6	65	44.19
1	2	5	7	16	17	27	22	13	17	16	26	16	23	14	14	18	8	3	80	45.85
4	3	7	8	30	35	51	47	36	34	29	51	36	43	28	24	26	15	9	145	45.03
-	-	-	-	-	-	-	-	2	-	-	-	1	1	2	-	-	-	-	3	59.67
-	1	-	-	-	-	-	-	1	1	-	-	1	3	1	-	-	-	2	6	53.50
-	1	-	-	-	-	-	-	3	1	-	-	2	4	3	-	-	-	2	9	55.56
1	2	1	4	13	23	18	20	15	21	13	24	23	14	4	4	4	2	2	30	42.56
3	3	4	2	10	14	13	18	7	11	17	21	13	8	13	7	7	4	4	43	43.28
4	5	5	6	23	37	31	38	22	32	30	45	36	22	17	11	11	6	6	73	42.91
1	-	-	1	3	12	16	14	11	2	2	8	10	9	2	3	2	3	1	20	38.99
-	2	1	1	5	8	21	10	7	4	5	9	16	3	3	4	10	2	2	24	42.93
1	2	1	2	8	20	37	24	18	6	7	17	26	12	5	7	12	5	3	44	41.03
-	-	-	-	-	-	-	-	-	-	-	-	-	-	-	-	-	-	-	-	0.00
-	-	-	-	-	-	-	-	-	-	-	-	-	-	-	-	-	-	-	-	0.00
-	-	-	-	-	-	-	-	-	-	-	-	-	-	-	-	-	-	-	-	0.00
3	1	1	1	13	16	14	30	19	11	20	22	47	33	17	11	7	4	2	74	44.80
2	4	-	4	13	14	18	28	13	14	17	37	42	26	13	13	9	10	7	78	49.71
5	5	1	5	26	30	32	58	32	25	37	59	89	59	30	24	16	14	9	152	47.18
7	11	10	7	47	87	76	96	102	51	42	55	74	73	35	19	12	3	1	143	38.51
9	12	11	6	47	64	59	99	65	43	35	73	75	54	42	22	16	8	13	155	41.16
16	23	21	13	94	151	135	195	167	94	77	128	149	127	77	41	28	11	14	298	39.77
53	25	43	31	214	326	399	363	257	229	181	289	393	232	143	75	32	6	4	492	39.54
40	34	41	28	209	301	349	291	240	208	212	361	295	214	135	76	58	35	14	532	40.10
93	59	84	59	423	627	748	654	497	437	393	650	688	446	278	151	90	41	18	1,024	39.82
-	3	4	1	-	10	12	46	42	10	6	10	12	86	74	11	2	-	-	173	49.38
3	1	1	1	6	7	15	41	28	6	8	9	55	100	24	8	2	2	2	138	48.46
3	4	5	2	6	17	27	87	70	16	14	19	67	186	98	19	4	2	2	311	48.92
9	10	10	6	29	72	88	82	53	27	28	42	43	64	54	28	18	6	-	170	37.11
5	8	8	7	44	68	99	71	47	28	37	61	61	84	64	35	29	17	15	244	40.76
14	18	18	13	73	140	187	153	100	55	65	103	104	148	118	63	47	23	15	414	39.05
58	68	88	108	552	237	91	103	120	257	595	498	204	77	62	50	36	17	5	247	39.42
51	66	85	96	549	278	90	125	154	514	593	276	116	73	83	74	48	38	7	323	39.79
109	134	173	204	1,101	515	181	228	274	771	1,188	774	320	150	145	124	84	55	12	570	39.60
17	7	14	5	49	41	60	85	62	42	23	48	64	63	43	23	8	7	1	145	37.84
16	10	10	6	52	46	68	81	64	49	38	64	68	61	45	31	19	9	7	172	40.91
33	17	24	11	101	87	128	166	126	91	61	112	132	124	88	54	27	16	8	317	39.42

E-6 町別年齢別人口（続き）

コード 町名	区分	総数	0	1	2	3	4	5	6	7	8	9	10	11	12	13	14	15
201 畝部東町	男女	1,203	5	12	12	17	18	11	12	14	16	16	10	15	15	6	14	13
	男女計	2,385	8	20	24	26	28	23	24	25	28	31	21	28	28	16	28	26
202 永覚町	男女	743	1	10	18	6	9	13	2	11	9	10	7	10	8	13	4	14
	男女計	1,379	3	19	27	13	20	16	14	22	19	15	18	14	9	22	8	20
203 永覚新町	男女	2,441	22	66	53	35	37	29	29	29	20	11	16	15	14	16	10	13
	男女計	4,464	49	128	90	82	78	56	56	56	37	32	37	27	23	31	30	27
204 鴛鴨町	男女	2,206	14	15	16	21	15	17	24	23	31	26	16	16	25	22	26	21
	男女計	4,216	22	34	36	38	29	39	51	42	55	54	35	37	52	42	48	32
205 和会町	男女	1,335	4	7	13	16	14	17	18	15	19	15	15	15	13	9	12	13
	男女計	2,541	11	20	24	23	31	33	25	33	31	25	30	28	27	21	25	29
206 上郷町	男女	2,072	8	23	23	19	24	14	16	21	23	18	21	24	17	32	32	28
	男女計	3,984	17	45	36	39	51	38	37	36	41	45	38	42	37	57	49	45
207 幸町	男女	374	3	2	3	10	6	3	4	2	5	3	3	4	8	2	9	3
	男女計	732	8	4	10	14	9	6	9	3	9	7	7	8	11	5	12	8
208 大成町	男女	128	2	4	5	1	1	2	2	1	1	-	1	-	1	-	-	1
	男女計	247	5	5	9	3	4	2	2	2	1	-	4	-	3	1	-	1
209 渡刈町	男女	845	6	8	11	3	9	9	11	10	8	10	7	5	8	12	5	5
	男女計	1,696	12	17	19	13	21	19	21	17	20	17	14	15	9	23	10	15
210 配津町	男女	477	2	1	8	4	7	5	7	6	5	8	3	8	3	7	2	7
	男女計	951	6	10	12	11	10	16	17	17	10	11	8	13	9	13	5	13
211 広美町	男女	333	1	3	3	5	4	3	1	8	3	3	5	2	2	2	3	1
	男女計	624	1	4	6	6	7	5	2	11	6	8	6	6	4	5	8	4
212 福受町	男女	432	-	1	4	3	9	6	8	4	5	1	6	4	5	5	2	3
	男女計	812	3	3	5	5	12	13	11	10	8	5	12	5	7	10	5	8
213 豊栄町	男女	2,326	10	29	22	27	16	18	17	18	17	20	24	30	18	22	24	29
	男女計	4,463	27	54	40	42	35	51	35	44	41	39	53	51	38	44	50	54
214 榊塚西町	男女	1,699	10	27	15	13	18	21	17	22	18	11	14	12	12	17	21	12
	男女計	3,355	20	42	45	34	38	39	35	40	33	21	33	33	32	36	36	26
215 榊塚東町	男女	280	1	4	2	3	2	2	-	4	1	4	5	1	3	2	1	5
	男女計	576	1	8	5	5	4	8	6	8	3	6	8	3	5	6	3	7
高岡地区																		
300 生駒町	男女	690	3	2	7	5	7	6	6	6	6	8	11	7	4	10	10	14
	男女計	1,302	7	8	11	11	14	9	14	9	8	17	22	19	8	19	15	21
301 大島町	男女	1,277	10	22	9	11	12	12	20	17	21	13	18	16	22	18	19	19
	男女計	2,398	14	37	21	21	20	19	38	32	34	35	39	37	35	38	34	38

注：「年齢計算」は平成21年4月1日現在

平成20年10月1日現在

16	17	18	19	20 ～ 24	25 ～ 29	30 ～ 34	35 ～ 39	40 ～ 44	45 ～ 49	50 ～ 54	55 ～ 59	60 ～ 64	65 ～ 69	70 ～ 74	75 ～ 79	80 ～ 84	85 ～ 89	90 以 上	65 以 上	平均 年齢
13	11	11	8	44	59	80	110	88	54	47	74	111	119	80	48	24	13	3	287	43.27
11	7	10	15	46	52	74	98	72	63	50	91	148	108	55	43	38	9	14	267	45.05
24	18	21	23	90	111	154	208	160	117	97	165	259	227	135	91	62	22	17	554	44.15
10	10	6	8	58	58	58	75	59	52	40	41	37	29	20	18	13	3	3	86	36.55
6	4	6	7	41	54	40	67	51	43	34	28	29	33	27	16	11	12	13	112	39.62
16	14	12	15	99	112	98	142	110	95	74	69	66	62	47	34	24	15	16	198	37.97
15	7	14	12	152	387	417	289	157	99	70	96	128	78	44	28	14	15	4	183	33.81
8	16	17	10	74	241	301	243	104	63	73	98	115	59	36	47	28	34	32	236	35.74
23	23	31	22	226	628	718	532	261	162	143	194	243	137	80	75	42	49	36	419	34.69
28	14	15	16	122	176	214	183	137	112	105	162	245	166	85	44	35	12	7	349	41.28
18	19	19	17	84	119	168	174	108	89	116	202	223	119	69	52	43	34	19	336	42.71
46	33	34	33	206	295	382	357	245	201	221	364	468	285	154	96	78	46	26	685	41.96
12	11	7	21	130	90	83	123	102	82	71	76	88	90	60	37	25	8	4	224	39.72
11	14	12	14	66	53	88	99	87	62	73	72	97	86	48	43	42	25	13	257	42.84
23	25	19	35	196	143	171	222	189	144	144	148	185	176	108	80	67	33	17	481	41.20
19	22	19	26	147	174	178	211	146	132	110	132	148	102	67	47	27	19	3	265	38.58
23	22	19	19	127	124	161	158	144	105	100	142	143	102	58	61	44	29	21	315	40.68
42	44	38	45	274	298	339	369	290	237	210	274	291	204	125	108	71	48	24	580	39.59
3	4	5	2	19	18	26	49	26	24	15	22	25	27	20	13	4	2	-	66	39.71
4	3	5	4	17	19	27	30	24	20	21	26	24	32	17	9	8	4	4	74	41.98
7	7	10	6	36	37	53	79	50	44	36	48	49	59	37	22	12	6	4	140	40.82
-	-	2	-	12	12	22	11	9	7	6	5	2	2	6	5	3	1	1	18	36.13
1	1	-	1	10	16	14	11	4	5	7	3	5	6	7	3	3	1	1	21	37.62
1	1	2	1	22	28	36	22	13	12	13	8	7	8	13	8	6	2	2	39	36.85
7	5	8	14	40	60	69	78	52	59	49	52	59	50	43	33	26	7	7	166	42.13
14	8	8	8	61	59	61	64	39	43	45	67	50	50	44	44	33	9	9	189	42.34
21	13	16	22	101	119	130	142	91	102	94	119	109	100	87	77	59	16	16	355	42.23
9	5	5	2	19	33	40	46	33	32	29	25	32	31	25	14	8	5	1	84	40.30
3	4	5	6	21	28	35	43	25	18	21	37	38	30	26	11	17	5	3	92	40.55
12	9	10	8	40	61	75	89	58	50	50	62	70	61	51	25	25	10	4	176	40.43
7	2	5	4	19	20	13	34	24	17	22	23	23	25	25	14	5	2	-	71	42.31
-	3	2	2	15	15	15	20	20	19	20	17	28	26	18	8	13	7	3	75	46.42
7	5	7	6	34	35	28	54	44	36	42	40	51	51	43	22	18	9	3	146	44.22
3	4	3	4	24	54	56	40	23	20	21	33	34	23	11	6	4	2	1	47	37.86
9	3	5	7	24	21	31	30	26	26	20	38	19	16	11	14	11	9	4	65	41.41
12	7	8	11	48	75	87	70	49	46	41	71	53	39	22	20	15	11	5	112	39.52
22	22	18	162	178	217	217	182	177	145	112	108	123	118	86	45	33	13	7	302	36.97
29	32	19	48	175	186	170	188	138	102	104	118	132	110	74	66	42	34	13	339	38.60
51	54	37	210	353	403	387	370	315	247	216	226	255	228	160	111	75	47	20	641	37.75
21	18	16	14	103	151	189	145	102	94	98	134	166	88	45	21	23	6	5	188	38.92
19	18	14	18	110	137	175	107	102	84	100	171	119	67	47	31	28	19	7	199	38.81
40	36	30	32	213	288	364	252	204	178	198	305	285	155	92	52	51	25	12	387	38.87
3	4	1	1	14	19	28	25	21	17	12	19	24	22	15	8	5	2	-	52	41.87
2	3	1	4	18	16	29	19	17	13	15	18	25	17	18	10	8	12	5	70	43.94
5	7	2	5	32	35	57	44	38	30	27	37	49	39	33	18	13	14	5	122	42.93
11	12	11	12	70	33	44	48	63	71	54	43	31	34	24	11	3	1	2	75	37.61
6	15	11	14	49	38	30	50	58	64	39	32	36	31	13	15	3	5	3	70	37.85
17	27	22	26	119	71	74	98	121	135	93	75	67	65	37	26	6	6	5	145	37.72
14	14	8	12	67	97	89	121	120	87	77	98	88	57	26	18	15	9	1	126	37.33
13	13	8	10	74	92	68	97	107	62	53	96	76	48	27	16	13	10	5	119	37.28
27	27	16	22	141	189	157	218	227	149	130	194	164	105	53	34	28	19	6	245	37.31

E-6 町別年齢別人口（続き）

コード 町名	区分	総数	0	1	2	3	4	5	6	7	8	9	10	11	12	13	14	15
302 大林町	男女計	5,804	16	49	41	38	41	31	40	27	49	56	35	38	43	45	42	34
	男	3,492	31	47	52	39	43	45	31	41	39	38	39	38	45	25	53	37
	女	9,296	47	96	93	77	84	76	71	68	88	94	74	76	88	70	95	71
303 上丘町	男女計	373	4	4	1	3	5	1	4	3	4	3	8	3	4	3	2	3
	男	317	1	5	3	5	2	1	1	4	5	4	3	2	1	5	2	1
	女	690	5	9	4	8	7	2	5	7	9	7	11	5	5	8	4	4
304 駒新町	男女計	507	4	4	3	3	5	7	6	5	6	2	5	6	3	6	4	7
	男	493	1	1	4	6	3	7	1	9	9	11	8	11	3	4	1	5
	女	1,000	5	5	7	9	8	14	7	14	15	13	13	17	6	10	5	12
305 駒場町	男女計	1,310	6	15	14	14	17	12	10	21	17	9	8	21	11	10	8	12
	男	1,272	9	11	15	14	12	18	21	19	8	14	14	9	8	16	15	16
	女	2,582	15	26	29	28	29	30	31	40	25	23	22	30	19	26	23	28
306 住吉町	男女計	1,251	4	6	9	17	15	13	15	13	16	14	18	13	18	9	17	13
	男	1,176	2	12	13	14	21	12	14	11	18	12	15	13	16	7	13	14
	女	2,427	6	18	22	31	36	25	29	24	34	26	33	26	34	16	30	27
307 高岡町	男女計	742	3	7	12	8	8	10	9	4	3	10	12	4	5	5	8	10
	男	665	2	8	8	2	4	9	8	7	11	7	10	2	10	9	6	5
	女	1,407	5	15	20	10	12	19	17	11	14	17	22	6	15	14	14	15
308 高丘新町	男女計	554	-	3	5	8	1	2	-	6	7	3	1	6	6	2	2	4
	男	264	3	-	1	-	1	3	2	3	1	2	7	2	4	2	2	3
	女	818	3	3	6	8	2	5	2	9	8	5	8	8	10	4	4	7
309 高岡本町	男女計	788	10	18	6	5	14	8	10	10	8	9	6	8	9	11	7	9
	男	643	10	13	8	14	8	6	8	8	9	3	10	6	8	9	8	4
	女	1,431	20	31	14	19	22	14	18	18	17	12	16	14	17	20	15	13
310 高美町	男女計	787	1	7	5	5	6	7	7	8	7	10	9	8	8	8	8	5
	男	809	6	5	5	6	8	9	4	7	11	9	5	7	5	6	13	5
	女	1,596	7	12	10	11	14	16	11	15	18	19	14	15	13	14	21	10
311 宝町	男女計	539	3	7	2	10	7	8	7	8	9	9	8	5	4	3	4	4
	男	472	4	5	6	11	3	6	7	3	1	9	4	8	8	2	3	4
	女	1,011	7	12	8	21	10	14	14	11	10	18	12	13	12	5	7	8
312 竹町	男女計	581	4	7	4	8	6	11	10	4	2	5	1	3	5	4	7	7
	男	560	2	8	10	6	3	6	10	6	8	8	6	4	4	4	8	3
	女	1,141	6	15	14	14	9	17	20	10	10	13	7	7	9	8	15	10
313 竹元町	男女計	1,423	6	10	16	12	20	19	23	18	17	25	13	18	19	17	15	13
	男	1,290	5	16	20	18	19	14	15	17	14	15	15	20	9	13	9	8
	女	2,713	11	26	36	30	39	33	38	35	31	40	28	38	28	30	24	21
314 堤町	男女計	1,297	5	14	18	19	15	24	24	21	17	18	20	8	22	19	18	16
	男	1,282	5	14	12	14	19	26	21	19	16	23	14	15	17	17	11	18
	女	2,579	10	28	30	33	34	50	45	40	33	41	34	23	39	36	29	34
315 堤本町	男女計	213	1	-	2	2	-	4	2	3	2	2	4	-	4	2	2	3
	男	208	-	3	4	4	3	1	5	2	1	1	2	2	2	2	4	7
	女	421	1	3	6	6	3	5	7	5	3	3	6	2	6	4	6	10
316 中町	男女計	913	5	6	9	6	9	8	5	5	11	11	4	13	5	6	8	8
	男	894	5	10	8	8	11	10	9	7	7	9	7	10	6	11	11	11
	女	1,807	10	16	17	14	20	18	14	12	18	20	11	23	11	17	19	19
317 中田町	男女計	1,032	3	7	7	7	6	12	13	10	17	14	16	15	12	18	12	17
	男	953	5	7	5	11	19	8	11	6	11	15	15	18	17	16	13	10
	女	1,985	8	14	12	18	25	20	24	16	28	29	31	33	29	34	25	27
318 中根町	男女計	1,579	5	12	15	15	15	16	11	13	17	10	18	16	15	17	12	13
	男	1,465	8	16	15	16	18	11	18	16	16	16	9	14	13	17	6	18
	女	3,044	13	28	30	31	33	27	29	29	33	26	27	30	28	34	18	31
319 西岡町	男女計	3,399	34	49	36	31	31	23	24	27	23	17	20	7	15	11	7	19
	男	1,619	27	44	35	31	38	22	15	19	15	16	19	11	14	21	15	7
	女	5,018	61	93	71	62	69	45	39	46	38	33	39	18	29	32	22	26

注：「年齢計算」は平成21年4月1日現在

16	17	18	19	20 ～ 24	25 ～ 29	30 ～ 34	35 ～ 39	40 ～ 44	45 ～ 49	50 ～ 54	55 ～ 59	60 ～ 64	65 ～ 69	70 ～ 74	75 ～ 79	80 ～ 84	85 ～ 89	90 以 上	65 以 上	平均 年齢
34	45	44	178	1,106	944	588	444	354	258	285	328	281	125	70	50	24	16	5	290	33.39
37	29	35	41	267	363	329	277	239	225	263	263	168	110	74	53	37	25	14	313	36.26
71	74	79	219	1,373	1,307	917	721	593	483	548	591	449	235	144	103	61	41	19	603	34.47
1	3	2	1	8	35	39	48	28	9	21	23	49	21	9	11	5	5	-	51	41.43
1	1	1	1	12	17	25	34	11	9	18	34	41	20	9	10	13	10	5	67	46.15
2	4	3	2	20	52	64	82	39	18	39	57	90	41	18	21	18	15	5	118	43.60
3	7	5	7	36	36	39	43	43	28	20	30	44	38	23	15	9	3	2	90	40.80
1	2	3	2	29	33	40	46	26	17	24	42	49	28	19	15	16	10	7	95	42.91
4	9	8	9	65	69	79	89	69	45	44	72	93	66	42	30	25	13	9	185	41.84
10	9	9	7	60	84	103	127	90	71	72	96	100	99	74	52	24	13	5	267	42.42
8	10	11	10	45	70	86	112	72	66	77	93	94	99	66	62	39	24	9	299	43.77
18	19	20	17	105	154	189	239	162	137	149	189	194	198	140	114	63	37	14	566	43.09
6	14	10	7	69	103	126	122	91	54	58	97	111	69	39	34	18	10	3	173	39.73
10	7	9	10	71	86	88	100	70	61	75	100	94	63	34	39	23	22	7	188	40.77
16	21	19	17	140	189	214	222	161	115	133	197	205	132	73	73	41	32	10	361	40.24
3	3	10	6	57	82	55	68	47	49	49	52	49	32	31	16	6	6	3	94	38.78
8	8	3	5	50	48	52	59	41	35	48	35	44	40	26	21	15	16	3	121	40.75
11	11	13	11	107	130	107	127	88	84	97	87	93	72	57	37	21	22	6	215	39.71
4	5	2	29	124	92	59	41	23	14	14	17	26	19	12	6	9	1	1	48	32.79
2	2	1	3	24	11	19	20	16	15	18	20	22	21	11	12	7	3	1	55	43.53
6	7	3	32	148	103	78	61	39	29	32	37	48	40	23	18	16	4	2	103	36.26
6	7	6	6	61	85	92	75	63	37	30	39	37	31	33	18	9	5	-	96	35.98
4	6	3	7	28	60	79	60	39	31	25	41	39	31	24	13	10	2	9	89	37.34
10	13	9	13	89	145	171	135	102	68	55	80	76	62	57	31	19	7	9	185	36.59
8	10	9	17	58	35	37	43	70	40	43	46	51	65	59	51	23	7	6	211	44.55
10	8	7	5	42	38	40	54	53	45	37	49	66	77	60	43	26	18	20	244	47.11
18	18	16	22	100	73	77	97	123	85	80	95	117	142	119	94	49	25	26	455	45.85
4	2	3	3	25	47	38	71	41	29	22	28	38	45	24	10	4	4	3	90	39.40
1	1	5	3	16	33	36	47	31	16	24	34	46	31	26	16	8	8	6	95	42.52
5	3	8	6	41	80	74	118	72	45	46	62	84	76	50	26	12	12	9	185	40.86
4	3	2	7	25	46	72	63	46	23	27	29	40	54	23	18	8	1	2	106	40.40
5	3	5	4	36	46	47	53	27	27	19	36	56	32	25	9	12	11	11	100	41.13
9	6	7	11	61	92	119	116	73	50	46	65	96	86	48	27	20	12	13	206	40.76
8	17	22	14	95	90	125	142	104	77	87	84	127	71	36	34	18	8	3	170	38.36
18	8	15	11	63	77	113	119	85	81	79	105	106	41	50	49	25	15	3	183	40.08
26	25	37	25	158	167	238	261	189	158	166	189	233	112	86	83	43	23	6	353	39.18
18	7	13	7	48	77	100	142	92	63	55	80	100	95	51	30	25	11	5	217	39.12
15	14	11	14	51	67	106	123	78	64	48	89	88	85	53	44	33	25	13	253	40.69
33	21	24	21	99	144	206	265	170	127	103	169	188	180	104	74	58	36	18	470	39.90
4	2	2	3	13	14	16	21	16	19	9	18	13	10	10	5	2	2	1	30	39.85
4	1	3	3	11	9	11	16	17	13	15	8	16	14	6	8	5	4	1	38	40.13
8	3	5	6	24	23	27	37	33	32	24	26	29	24	16	13	7	6	2	68	39.98
5	9	8	14	54	73	87	93	76	75	52	55	67	55	36	16	14	2	3	126	40.22
12	9	10	11	94	86	57	76	60	42	45	65	69	38	27	24	12	13	4	118	38.61
17	18	18	25	148	159	144	169	136	117	97	120	136	93	63	40	26	15	7	244	39.43
12	21	7	7	61	41	64	81	112	80	70	52	74	71	39	25	21	4	4	164	40.22
12	8	11	16	44	50	53	89	87	55	50	60	77	62	34	26	16	9	7	154	39.95
24	29	18	23	105	91	117	170	199	135	120	112	151	133	73	51	37	13	11	318	40.09
13	7	10	4	96	134	138	144	111	90	67	100	156	146	71	40	22	8	2	289	41.92
10	12	23	22	75	97	96	135	77	67	79	130	145	104	51	43	32	26	14	270	42.52
23	19	33	26	171	231	234	279	188	157	146	230	301	250	122	83	54	34	16	559	42.21
11	15	12	176	647	809	402	287	171	100	98	94	91	47	22	31	10	1	1	112	29.84
12	19	16	17	102	207	201	176	100	70	70	79	78	32	33	24	20	9	5	123	33.08
23	34	28	193	749	1,016	603	463	271	170	168	173	169	79	55	55	30	10	6	235	30.88

E-6 町別年齢別人口（続き）

コード 町名	区分	総数	0	1	2	3	4	5	6	7	8	9	10	11	12	13	14	15
320	男女計	133	2	2	2	2	-	2	1	1	3	1	4	1	-	1	1	1
西田町	男女計	113	-	2	-	2	-	1	1	2	1	2	-	1	4	-	-	-
		246	2	4	2	4	-	3	2	3	4	3	4	2	4	1	1	1
321	男女計	4,361	28	46	39	47	43	39	43	38	40	33	54	36	39	36	46	43
花園町	男女計	3,940	17	44	34	38	38	39	39	36	28	36	19	44	44	28	42	35
		8,301	45	90	73	85	81	78	82	74	68	69	73	80	83	64	88	78
322	男女計	708	6	4	13	5	11	3	4	9	10	10	8	12	6	5	8	6
広田町	男女計	649	3	6	3	9	6	11	4	3	7	4	6	4	9	6	6	8
		1,357	9	10	16	14	17	14	8	12	17	14	14	16	15	11	14	14
323	男女計	539	2	2	1	3	2	5	5	3	1	4	3	6	2	4	3	2
本町	男女計	419	1	3	3	4	2	7	2	3	9	5	6	3	7	3	3	4
		958	3	5	4	7	4	12	7	6	10	9	9	9	9	7	6	6
324	男女計	395	3	7	5	4	4	6	7	7	6	4	9	7	4	3	6	8
本田町	男女計	348	2	8	7	5	4	3	3	7	7	8	2	6	9	-	5	3
		743	5	15	12	9	8	9	10	14	13	12	11	13	13	3	11	11
325	男女計	1,063	12	13	7	15	6	10	5	11	8	8	7	17	10	3	12	6
前林町	男女計	870	6	16	10	6	8	11	10	9	10	9	11	9	11	10	8	7
		1,933	18	29	17	21	14	21	15	20	18	17	18	26	21	13	20	13
326	男女計	2,260	9	20	8	22	17	12	15	17	16	18	6	23	15	16	17	14
御幸本町	男女計	1,397	9	15	11	20	9	24	11	14	14	8	15	14	19	12	18	14
		3,657	18	35	19	42	26	36	26	31	30	26	21	37	34	28	35	28
327	男女計	1,620	13	19	20	14	19	16	18	16	20	9	11	15	14	16	16	11
吉原町	男女計	1,441	5	12	15	21	16	20	16	15	15	17	17	11	12	13	15	15
		3,061	18	31	35	35	35	36	34	31	35	26	28	26	26	29	31	26
328	男女計	857	5	14	5	8	10	7	6	9	8	6	1	8	6	3	6	6
竜神町	男女計	748	4	9	12	7	11	3	8	12	5	8	5	3	3	3	6	10
		1,605	9	23	17	15	21	10	14	21	13	14	6	11	9	6	12	16
329	男女計	1,888	7	31	24	22	21	23	24	32	24	27	24	17	25	20	16	14
若林西町	男女計	1,799	10	26	14	20	19	18	22	21	27	21	21	19	17	15	20	17
		3,687	17	57	38	42	40	41	46	53	51	48	45	36	42	35	36	31
330	男女計	5,065	37	45	65	50	51	52	59	70	41	57	55	63	41	63	48	36
若林東町	男女計	4,587	24	53	50	59	52	47	49	43	56	50	53	55	45	37	59	41
		9,652	61	98	115	109	103	99	108	113	97	107	108	118	86	100	107	77
猿投地区																		
400	男女計	2,305	4	31	20	28	27	20	13	16	30	20	23	28	25	16	18	26
青木町	男女計	2,268	15	20	16	19	26	25	28	27	23	25	24	29	25	19	17	13
		4,573	19	51	36	47	53	45	41	43	53	45	47	57	50	35	35	39
401	男女計	681	3	10	5	6	7	6	2	3	3	4	7	8	7	6	8	4
荒井町	男女計	638	5	8	5	5	3	6	5	3	4	2	7	5	6	4	3	9
		1,319	8	18	10	11	10	12	7	6	7	6	14	13	13	10	11	13
402	男女計	3,076	14	32	25	27	21	29	30	41	35	39	40	31	36	29	29	27
井上町	男女計	2,949	17	25	27	31	25	34	37	32	29	41	34	31	34	35	34	26
		6,025	31	57	52	58	46	63	67	73	64	80	74	62	70	64	63	53
403	男女計	1,048	4	10	9	10	7	12	15	20	15	9	13	11	11	11	9	17
上原町	男女計	921	4	8	7	8	8	5	10	10	11	7	17	14	7	21	11	14
		1,969	8	18	16	18	15	17	25	30	26	16	30	25	18	32	20	31
404	男女計	176	1	-	-	-	1	-	1	4	-	2	1	1	-	-	1	3
乙部町	男女計	145	1	-	-	-	1	1	-	1	-	1	-	1	-	2	1	1
		321	2	-	-	-	2	1	1	5	-	3	1	2	-	2	2	4
405	男女計	421	3	-	4	4	3	5	5	6	6	8	4	6	5	4	5	3
加納町	男女計	476	-	3	5	1	3	2	3	4	11	5	7	3	5	7	6	3
		897	3	3	9	5	6	7	8	10	17	13	11	9	10	11	11	6

注：「年齢計算」は平成21年4月1日現在

16	17	18	19	20 ～ 24	25 ～ 29	30 ～ 34	35 ～ 39	40 ～ 44	45 ～ 49	50 ～ 54	55 ～ 59	60 ～ 64	65 ～ 69	70 ～ 74	75 ～ 79	80 ～ 84	85 ～ 89	90 以 上	65 以 上	平均 年齢
2	1	1	2	1	10	11	9	11	11	7	11	10	6	4	8	2	2	-	22	41.14
1	1	-	-	9	8	4	6	10	6	10	9	8	8	4	8	3	2	-	25	44.25
3	2	1	2	10	18	15	15	21	17	17	20	18	14	8	16	5	4	-	47	42.57
35	46	52	44	293	324	367	374	323	243	259	353	374	274	161	94	60	22	13	624	40.30
43	39	44	55	257	292	323	275	253	238	257	369	330	213	127	129	66	50	19	604	41.39
78	85	96	99	550	616	690	649	576	481	516	722	704	487	288	223	126	72	32	1,228	40.81
5	5	6	1	36	29	53	67	57	42	37	47	51	66	44	23	11	4	4	152	42.40
4	9	7	5	19	37	49	58	41	34	29	50	64	68	29	28	10	8	5	148	44.28
9	14	13	6	55	66	102	125	98	76	66	97	115	134	73	51	21	12	9	300	43.30
3	5	4	11	55	69	51	39	45	31	27	36	33	27	23	9	12	8	3	82	40.72
3	2	4	1	28	18	37	33	21	19	21	29	28	26	12	19	16	18	19	110	45.84
6	7	8	12	83	87	88	72	66	50	48	65	61	53	35	28	28	26	22	192	42.96
7	6	5	3	12	25	40	43	33	24	18	19	27	20	10	6	4	2	1	43	35.85
1	4	3	5	12	30	27	46	19	22	14	17	31	12	8	2	7	5	4	38	36.72
8	10	8	8	24	55	67	89	52	46	32	36	58	32	18	8	11	7	5	81	36.26
6	12	3	21	135	143	86	74	64	43	41	51	62	57	58	32	19	5	1	172	37.83
12	7	6	5	47	69	59	78	47	36	47	43	66	66	46	35	27	7	16	197	42.09
18	19	9	26	182	212	145	152	111	79	88	94	128	123	104	67	46	12	17	369	39.75
126	135	128	74	240	275	145	169	128	104	107	130	94	65	31	21	31	10	2	160	32.87
17	7	13	15	90	111	97	128	104	87	112	90	93	56	43	36	34	22	15	206	40.32
143	142	141	89	330	386	242	297	232	191	219	220	187	121	74	57	65	32	17	366	35.72
11	17	13	20	102	122	149	149	128	83	80	103	141	103	62	44	30	12	4	255	40.27
12	12	5	13	82	123	119	119	87	68	74	120	131	89	53	48	25	18	8	241	41.14
23	29	18	33	184	245	268	268	215	151	154	223	272	192	115	92	55	30	12	496	40.68
7	6	8	6	64	96	81	80	47	43	50	58	83	46	41	21	8	4	-	120	40.17
7	6	13	16	36	53	72	49	48	38	33	73	63	44	37	16	14	15	6	132	41.81
14	12	21	22	100	149	153	129	95	81	83	131	146	90	78	37	22	19	6	252	40.93
15	24	20	12	91	106	157	220	151	137	118	100	110	109	65	50	35	13	4	276	38.88
14	10	22	13	98	108	165	198	117	110	82	108	135	91	75	60	42	23	21	312	40.84
29	34	42	25	189	214	322	418	268	247	200	208	245	200	140	110	77	36	25	588	39.84
54	51	42	92	373	446	472	465	345	285	181	354	394	310	180	106	56	18	8	678	38.19
46	51	35	34	280	342	390	381	339	224	238	397	385	273	147	104	77	49	22	672	40.05
100	102	77	126	653	788	862	846	684	509	419	751	779	583	327	210	133	67	30	1,350	39.08
18	15	17	12	125	187	198	208	163	128	99	128	209	213	132	69	29	9	1	453	41.68
25	26	18	17	136	140	165	178	140	122	110	177	223	186	91	74	50	19	20	440	42.46
43	41	35	29	261	327	363	386	303	250	209	305	432	399	223	143	79	28	21	893	42.07
9	10	10	6	68	55	51	54	31	53	59	42	42	40	28	16	9	7	2	102	40.02
6	6	12	11	43	45	52	41	45	51	49	35	51	37	31	21	13	6	3	111	41.84
15	16	22	17	111	100	103	95	76	104	108	77	93	77	59	37	22	13	5	213	40.90
38	30	21	38	208	225	267	278	230	173	151	192	234	212	138	87	37	17	15	506	40.08
24	28	28	29	142	170	214	262	202	158	180	240	244	186	128	94	65	44	19	536	42.02
62	58	49	67	350	395	481	540	432	331	331	432	478	398	266	181	102	61	34	1,042	41.03
10	8	7	12	67	72	86	101	97	62	46	57	79	78	40	17	20	4	2	161	39.22
11	9	12	8	33	57	71	81	84	43	41	57	83	81	31	24	17	10	6	169	41.27
21	17	19	20	100	129	157	182	181	105	87	114	162	159	71	41	37	14	8	330	40.18
3	3	2	5	41	13	10	10	2	6	12	12	16	2	5	9	5	5	-	26	39.58
1	2	4	-	17	10	5	8	4	10	16	11	8	5	11	8	12	-	3	39	47.33
4	5	6	5	58	23	15	18	6	16	28	23	24	7	16	17	17	5	3	65	43.08
4	3	5	2	23	19	22	28	21	31	33	37	35	32	21	14	14	3	3	87	43.48
4	3	10	5	33	28	17	37	30	29	34	39	36	28	21	24	14	13	3	103	44.18
8	6	15	7	56	47	39	65	51	60	67	76	71	60	42	38	28	16	6	190	43.85

E-6 町別年齢別人口（続き）

コード 町名	区分	総数	0	1	2	3	4	5	6	7	8	9	10	11	12	13	14	15
406 亀首町	男女 計	1,604 1,446 3,050	3 4 7	10 10 20	10 8 18	11 10 21	10 8 18	10 10 20	8 10 18	6 11 17	6 9 15	10 4 14	8 14 22	8 7 15	11 6 17	8 4 12	18 11 29	7 5 12
407 越戸町	男女 計	1,352 1,253 2,605	15 8 23	20 20 40	21 24 45	22 19 41	26 12 38	19 21 40	22 21 43	11 13 24	26 13 39	12 7 19	12 13 25	8 11 19	13 9 22	10 12 22	6 9 15	10 12 22
408 猿投町	男女 計	359 403 762	3 2 5	3 2 5	3 3 6	2 8 10	3 7 10	5 4 9	- 3 3	9 6 15	4 7 11	3 2 5	11 5 16	6 2 8	4 2 6	3 2 5	2 2 4	3 3 6
409 四郷町	男女 計	2,381 2,155 4,536	14 14 28	18 19 37	22 21 43	29 19 48	18 13 31	22 22 44	25 20 45	15 18 33	32 21 53	29 19 54	18 21 37	19 21 40	24 23 47	17 20 37	38 17 55	24 9 33
410 枝下町	男女 計	118 114 232	- - -	1 2 3	- - -	2 1 3	3 1 4	2 2 4	1 - 1	2 1 3	- 2 2	1 1 2	2 2 4	1 1 2	2 - 2	2 3 5	- - -	2 1 3
411 高町	男女 計	382 378 760	1 2 3	2 3 5	2 2 4	3 5 8	4 8 12	2 2 4	3 6 9	2 6 8	8 2 10	2 2 4	2 6 8	7 2 9	3 4 7	4 5 9	1 3 4	4 2 6
412 西広瀬町	男女 計	219 216 435	- - -	3 2 5	2 1 3	1 - 1	- 4 4	2 2 4	2 - 2	5 3 8	1 - 1	3 1 4	1 4 5	1 3 4	3 - 3	- 2 2	2 3 5	2 2 4
413 花本町	男女 計	462 452 914	3 3 6	3 2 5	9 7 16	3 3 6	6 1 7	7 4 11	5 3 8	7 9 16	2 7 9	4 7 11	4 7 11	5 2 7	7 3 10	- 3 3	6 2 8	8 5 13
414 平戸橋町	男女 計	1,985 1,804 3,789	12 11 23	16 23 39	18 23 41	27 11 38	22 15 37	20 15 35	11 17 28	15 12 27	16 20 36	17 13 30	5 12 17	14 12 26	14 12 26	11 14 25	23 20 43	16 16 32
415 本徳町	男女 計	94 106 200	- - -	2 1 3	- - -	- 2 2	- 1 1	1 1 2	- 2 2	1 - 1	3 1 4	3 - 3	2 - 2	1 1 2	- 1 1	2 1 3	1 - 1	- - -
416 舞木町	男女 計	267 287 554	1 - 1	1 3 4	2 3 5	2 1 3	2 3 5	2 2 4	2 4 6	- 2 2	1 3 4	1 1 2	1 6 7	4 4 8	5 2 7	2 3 5	1 8 9	4 4 8
417 御船町	男女 計	1,281 1,284 2,565	7 4 11	15 11 26	6 19 25	11 10 21	20 14 34	14 16 30	14 19 33	20 17 37	8 13 21	17 21 38	10 12 22	15 15 30	9 13 22	16 15 31	10 23 33	7 8 15
418 乙部ヶ丘	男女 計	1,886 1,783 3,669	22 23 45	63 43 106	57 50 107	59 51 110	56 63 119	42 36 78	29 31 60	34 28 62	34 30 64	32 33 65	35 22 67	19 21 40	23 28 51	21 23 44	26 16 42	27 23 50
500 伊保町	男女 計	827 594 1,421	1 3 4	2 5 7	4 3 7	3 5 8	4 6 10	3 5 8	4 11 15	4 4 9	5 8 16	4 2 6	5 7 12	12 5 17	2 7 9	10 7 17	3 3 6	5 5 10
501 大畑町	男女 計	124 121 245	1 - 1	1 - 1	2 2 4	1 - 1	2 1 3	2 1 3	1 1 2	1 2 3	- 1 1	1 1 2	2 - 2	1 - 1	- 1 1	3 1 4	2 - 2	1 1 2
502 大清水町	男女 計	1,299 1,219 2,518	6 8 14	7 15 22	15 14 29	14 12 26	15 16 31	16 18 34	13 16 29	21 13 34	11 11 22	15 11 26	13 11 24	9 7 16	9 10 19	7 10 17	12 11 23	8 2 10
503 貝津町	男女 計	697 479 1,176	2 1 3	2 - 2	1 1 2	3 - 4	4 - 6	4 2 6	2 3 5	3 2 5	4 3 7	2 1 3	5 2 7	- 2 -	3 - 8	1 5 6	2 4 6	2 1 3
504 篠原町	男女 計	279 287 566	1 - 1	1 - 1	3 3 6	- 2 5	- 5 3	2 1 3	2 2 4	3 2 5	2 2 4	1 3 4	6 3 9	3 2 5	2 3 5	4 4 8	4 3 7	1 4 5

注：「年齢計算」は平成21年4月1日現在

16	17	18	19	20 ～ 24	25 ～ 29	30 ～ 34	35 ～ 39	40 ～ 44	45 ～ 49	50 ～ 54	55 ～ 59	60 ～ 64	65 ～ 69	70 ～ 74	75 ～ 79	80 ～ 84	85 ～ 89	90 以 上	65 以 上	平均 年齢
8	12	18	36	220	206	115	63	53	49	145	253	154	46	30	23	20	8	1	128	40.10
18	15	14	14	148	153	82	53	52	100	219	181	85	37	29	37	51	21	6	181	42.73
26	27	32	50	368	359	197	116	105	149	364	434	239	83	59	60	71	29	7	309	41.35
10	10	16	14	96	142	133	140	82	67	64	73	77	62	49	34	23	6	1	175	36.59
10	10	3	11	75	108	113	116	68	73	66	73	85	64	65	44	26	8	11	218	39.76
20	20	19	25	171	250	246	256	150	140	130	146	162	126	114	78	49	14	12	393	38.11
3	2	4	3	19	24	19	23	20	23	22	24	35	27	17	8	15	5	2	74	42.70
6	2	4	3	24	25	31	22	22	22	24	28	36	20	20	16	14	15	9	94	44.66
9	4	8	6	43	49	50	45	42	45	46	52	71	47	37	24	29	20	11	168	43.74
18	21	19	23	186	195	198	219	150	112	114	151	198	165	110	73	46	13	6	413	40.49
21	17	25	26	125	157	158	164	136	111	125	184	204	140	97	61	45	35	23	401	42.87
39	38	44	49	311	352	356	383	286	223	239	335	402	305	207	134	91	48	29	814	41.62
1	1	3	1	4	6	7	9	9	7	7	8	9	6	5	7	6	1	-	25	42.69
-	1	-	-	4	9	8	8	9	5	7	9	7	8	5	7	7	-	3	30	45.97
1	2	3	1	8	15	15	17	18	12	14	17	16	14	10	14	13	1	3	55	44.31
6	4	2	4	33	28	28	48	35	14	29	26	22	22	13	9	5	3	1	53	39.71
2	4	2	1	26	14	23	34	24	18	27	32	26	17	14	11	10	16	17	85	44.95
8	8	4	5	59	42	51	82	59	32	56	58	48	39	27	20	15	19	18	138	42.32
2	3	2	2	13	16	15	16	12	13	14	21	18	13	13	9	5	3	1	44	43.81
1	2	1	3	11	14	8	15	7	20	14	18	20	14	15	11	8	6	1	55	47.05
3	5	3	5	24	30	23	31	19	33	28	39	38	27	28	20	13	9	2	99	45.42
5	1	6	6	18	30	43	38	32	20	14	41	41	43	14	22	5	4	-	88	41.48
3	3	5	3	17	30	43	39	25	22	23	38	49	26	18	13	12	6	9	84	43.41
8	4	11	9	35	60	86	77	57	42	37	79	90	69	32	35	17	10	9	172	42.43
16	19	18	19	139	226	216	169	99	112	100	138	143	129	65	62	31	20	7	314	40.15
15	10	13	25	116	151	150	123	104	94	99	156	158	79	72	62	53	42	26	334	42.86
31	29	31	44	255	377	366	292	203	206	199	294	301	208	137	124	84	62	33	648	41.44
-	-	-	-	5	5	6	5	6	3	4	13	9	7	7	2	4	1	1	22	45.53
-	1	3	1	9	8	4	7	6	6	4	12	5	8	4	7	6	2	2	29	46.31
-	1	3	1	14	13	10	12	12	9	8	25	14	15	11	9	10	3	3	51	45.95
4	5	2	-	17	18	18	12	19	21	27	17	17	16	14	14	12	3	-	59	44.79
2	3	6	2	22	14	5	18	19	22	20	19	14	22	16	14	10	6	4	72	43.94
6	8	8	2	39	32	23	30	38	43	47	36	31	38	30	28	22	9	4	131	44.35
10	12	13	12	81	82	136	109	83	66	82	91	116	76	45	24	26	12	6	189	40.44
16	12	12	16	64	75	110	101	75	63	75	107	100	64	50	31	44	21	18	228	41.40
26	24	25	28	145	157	246	210	158	129	157	198	216	140	95	55	70	33	24	417	40.92
18	17	19	13	74	106	246	258	148	125	70	60	56	59	21	10	5	2	-	97	29.72
13	20	13	12	54	162	244	201	157	98	50	60	78	52	18	13	9	4	4	100	30.47
31	37	32	25	128	268	490	459	305	223	120	120	134	111	39	23	14	6	4	197	30.09
3	8	6	19	130	144	55	74	47	33	29	26	42	64	38	20	6	5	3	136	37.98
14	5	4	3	55	32	30	44	35	36	29	23	64	54	30	16	11	13	10	134	43.15
17	13	10	22	185	176	85	118	82	69	58	49	106	118	68	36	17	18	13	270	40.14
-	1	6	1	5	4	9	11	5	4	9	9	9	9	7	5	4	5	-	30	43.54
2	2	1	-	9	5	6	9	6	8	6	12	11	8	8	1	12	2	1	32	47.97
2	3	7	1	14	9	15	20	11	12	15	21	20	17	15	6	16	7	1	62	45.73
10	12	7	10	81	96	125	134	90	60	62	64	130	143	50	16	10	5	3	227	40.69
7	7	8	6	62	96	109	122	58	51	70	95	163	85	27	25	15	15	13	180	41.75
17	19	15	16	143	192	234	256	148	111	132	159	293	228	77	41	25	20	16	407	41.20
5	2	4	20	204	80	53	45	30	16	35	38	46	26	16	14	14	6	3	79	36.63
7	2	5	11	73	43	26	21	13	25	40	35	41	18	25	23	16	15	8	105	45.03
12	4	9	31	277	123	79	66	43	41	75	73	87	44	41	37	30	21	11	184	40.05
-	2	1	-	20	26	10	19	20	17	21	25	20	21	16	15	9	-	2	63	45.06
3	3	4	4	20	11	9	18	25	17	16	22	18	19	24	10	13	7	5	78	46.10
3	5	5	4	40	37	19	37	45	34	37	47	38	40	40	25	22	7	7	141	45.59

E-6 町別年齢別人口（続き）

コード 町名	区分	総数	0	1	2	3	4	5	6	7	8	9	10	11	12	13	14	15
505 浄水町	男女	2,698	35	65	67	35	64	54	43	41	27	28	28	9	17	10	19	6
	男女計	2,235	26	57	52	49	46	50	38	44	28	22	18	9	18	13	10	13
		4,933	61	122	119	84	110	104	81	85	55	50	46	18	35	23	29	19
506 田初町	男女	168	-	1	-	2	1	-	2	3	-	1	2	1	3	2	3	1
	男女計	174	-	-	-	1	3	1	3	-	3	1	1	2	4	1	2	4
		342	-	1	-	3	4	1	5	3	3	2	3	3	7	3	5	5
507 広幡町	男女	185	1	-	1	2	-	1	2	3	2	2	2	1	1	2	2	1
	男女計	208	-	-	-	-	1	1	-	2	1	-	4	1	2	2	2	-
		393	1	-	1	2	1	2	2	5	3	2	6	2	3	4	4	1
508 東保見町	男女	192	1	3	3	1	3	-	2	2	-	1	-	2	1	5	4	1
	男女計	187	1	2	3	2	2	1	2	2	1	3	1	-	2	-	-	-
		379	2	5	6	3	5	1	4	4	1	4	1	2	3	5	4	1
509 保見町	男女	888	3	7	8	4	4	6	6	6	7	7	13	12	6	4	9	10
	男女計	874	5	3	9	6	11	9	5	16	13	5	5	6	12	8	11	11
		1,762	8	10	17	10	15	15	11	22	20	12	18	18	18	12	20	21
510 八草町	男女	360	1	4	4	1	4	2	1	1	-	1	2	1	1	-	2	1
	男女計	294	1	1	3	3	2	1	2	1	-	-	-	4	1	4	2	-
		654	2	5	7	4	6	3	3	2	-	1	2	5	2	4	4	1
511 保見ヶ丘	男女	4,602	23	42	36	37	49	51	46	39	39	41	47	38	30	39	54	33
	男女計	4,283	23	39	33	37	37	26	44	29	46	36	35	50	47	43	53	30
		8,885	46	81	69	74	86	77	90	68	85	77	82	88	77	82	107	63
600 石野町	男女	75	-	-	-	1	-	2	-	-	1	1	1	1	-	2	2	-
	男女計	94	-	1	1	-	1	-	3	4	3	2	2	1	2	-	1	-
		169	-	1	1	1	1	2	3	4	4	3	3	2	2	2	3	-
601 押沢町	男女	20	-	-	-	-	-	-	-	1	-	-	-	-	1	-	1	-
	男女計	28	-	-	1	-	-	-	-	-	1	-	-	1	-	-	-	-
		48	-	-	1	-	-	-	-	1	1	-	-	1	1	-	1	-
602 小呂町	男女	32	-	-	-	-	-	-	-	-	-	-	-	1	1	-	-	-
	男女計	35	-	-	2	-	1	-	1	-	-	-	1	-	-	1	-	-
		67	-	-	2	-	1	-	1	-	-	-	1	1	1	1	-	-
603 上高町	男女	46	-	-	2	-	1	-	-	-	-	-	1	-	2	-	1	-
	男女計	51	-	-	-	-	-	-	2	-	-	-	1	-	-	1	1	-
		97	-	-	2	-	1	-	2	-	-	-	2	-	2	1	2	-
604 勘八町	男女	232	-	-	3	-	1	2	1	3	2	1	-	-	4	2	1	5
	男女計	208	1	1	1	2	3	-	-	2	-	-	4	1	4	2	1	2
		440	1	1	4	2	4	2	1	5	2	1	4	1	8	4	2	7
605 国附町	男女	36	-	-	-	1	-	-	-	-	-	-	-	-	-	1	-	-
	男女計	37	2	-	-	-	-	-	-	1	-	-	-	-	-	-	-	-
		73	2	-	-	1	-	-	-	1	-	-	-	-	-	1	-	-
606 小峯町	男女	60	1	1	1	-	-	-	1	1	1	1	-	1	2	-	-	-
	男女計	63	-	-	-	1	-	1	-	-	1	-	2	1	-	-	-	-
		123	1	1	1	1	-	1	1	1	2	1	2	2	2	-	-	-
607 城見町	男女	34	-	-	4	1	-	1	-	-	-	1	-	-	2	-	1	-
	男女計	37	1	-	-	-	-	2	-	1	2	-	1	-	-	-	-	1
		71	1	-	4	1	-	3	-	1	2	1	1	-	2	-	1	1
608 下室町	男女	31	-	-	-	1	-	-	-	-	-	2	1	-	-	1	-	-
	男女計	28	-	-	-	-	-	-	-	-	-	1	-	-	1	1	-	-
		59	-	-	-	1	-	-	-	-	-	3	1	-	1	2	-	-
609 滝見町	男女	26	-	-	-	-	-	1	-	-	-	-	-	-	-	-	-	-
	男女計	22	1	-	2	1	-	-	-	-	-	-	-	-	-	-	-	-
		48	1	-	2	1	-	1	-	-	-	-	-	-	-	-	-	-
610 力石町	男女	108	-	-	1	-	-	1	1	-	1	1	1	2	-	-	1	-
	男女計	124	-	-	-	-	-	1	1	1	1	3	-	1	1	1	1	-
		232	-	-	1	-	-	2	2	1	2	4	1	3	1	1	2	-

注：「年齢計算」は平成21年4月1日現在

16	17	18	19	20 ～ 24	25 ～ 29	30 ～ 34	35 ～ 39	40 ～ 44	45 ～ 49	50 ～ 54	55 ～ 59	60 ～ 64	65 ～ 69	70 ～ 74	75 ～ 79	80 ～ 84	85 ～ 89	90 以 上	65 以 上	平均 年齢
12	10	14	18	228	388	383	337	170	87	73	86	134	103	56	23	20	5	3	210	32.38
18	6	10	15	138	227	323	282	130	70	67	124	133	92	36	27	27	11	6	199	33.82
30	16	24	33	366	615	706	619	300	157	140	210	267	195	92	50	47	16	9	409	33.03
-	2	3	1	10	9	4	13	17	13	8	10	20	14	8	9	4	-	1	36	45.00
1	4	1	-	10	7	5	12	13	10	11	10	22	16	10	5	7	1	3	42	45.79
1	6	4	1	20	16	9	25	30	23	19	20	42	30	18	14	11	1	4	78	45.40
-	5	1	6	7	12	9	10	8	9	14	26	13	15	7	9	5	3	3	42	45.89
2	1	2	4	13	12	8	10	13	13	10	22	15	15	11	19	10	7	5	67	50.70
2	6	3	10	20	24	17	20	21	22	24	48	28	30	18	28	15	10	8	109	48.44
1	1	-	-	18	11	15	14	13	7	9	16	14	17	9	5	8	3	2	44	43.38
3	1	3	1	15	9	13	13	8	6	13	17	17	9	8	11	9	6	3	46	46.01
4	2	3	1	33	20	28	27	21	13	22	33	31	26	17	16	17	9	5	90	44.67
6	17	9	11	71	56	55	75	47	59	56	58	65	59	58	40	25	6	3	191	43.21
9	4	9	13	46	51	41	55	51	68	38	67	73	70	48	33	36	15	12	214	44.89
15	21	18	24	117	107	96	130	98	127	94	125	138	129	106	73	61	21	15	405	44.04
4	2	2	7	51	42	24	27	15	16	20	31	30	23	17	8	9	6	-	63	41.96
1	4	1	4	17	24	22	12	10	15	17	30	32	19	19	15	13	7	7	80	48.65
5	6	3	11	68	66	46	39	25	31	37	61	62	42	36	23	22	13	7	143	44.97
59	43	52	58	404	493	378	403	309	268	284	339	335	263	153	71	24	17	5	533	38.27
38	28	48	56	392	412	355	286	271	284	313	354	325	221	117	72	49	37	17	513	39.30
97	71	100	114	796	905	733	689	580	552	597	693	660	484	270	143	73	54	22	1,046	38.77
1	-	-	-	6	2	4	6	6	9	3	5	5	6	5	2	2	2	-	17	44.41
-	2	1	2	5	1	3	11	2	8	3	5	6	8	4	3	5	2	2	24	42.57
1	2	1	2	11	3	7	17	8	17	6	10	11	14	9	5	7	4	2	41	43.39
-	-	-	-	1	1	-	1	2	-	4	2	2	-	1	-	-	2	1	4	49.50
-	2	-	-	1	1	1	3	-	1	1	2	3	1	1	2	3	3	-	10	51.75
-	2	-	-	2	2	1	4	2	1	5	4	5	1	2	2	3	5	1	14	50.81
-	-	-	-	2	2	6	2	2	2	-	2	3	2	3	2	1	1	-	9	47.66
1	-	-	1	2	-	2	3	1	1	1	4	3	2	2	2	2	1	1	10	46.57
1	-	-	1	4	2	8	5	3	3	1	6	6	4	5	4	3	2	1	19	47.09
-	-	2	-	2	4	2	1	1	4	4	7	2	2	3	3	-	1	1	10	45.26
-	-	-	-	6	3	3	1	2	6	4	4	2	2	4	3	5	1	-	15	48.57
-	-	2	-	8	7	5	2	3	10	8	11	4	4	7	6	5	2	1	25	47.00
3	3	1	4	25	31	13	14	15	12	12	20	17	10	6	8	6	3	4	37	41.46
2	3	3	-	27	19	7	8	16	9	23	16	13	11	5	11	6	4	1	38	42.64
5	6	4	4	52	50	20	22	31	21	35	36	30	21	11	19	12	7	5	75	42.02
-	-	-	-	2	2	4	2	2	-	4	4	4	5	1	2	2	-	-	10	50.36
-	-	-	-	3	2	2	-	1	-	3	5	5	2	3	1	3	1	3	13	54.62
-	-	-	-	5	4	6	2	3	-	7	9	9	7	4	3	5	1	3	23	52.52
2	-	-	1	2	2	3	-	4	7	7	7	-	3	2	9	1	-	-	15	45.10
1	-	2	-	9	1	2	3	5	5	6	2	1	3	4	5	4	2	2	20	47.33
3	-	2	1	11	3	5	3	9	12	13	9	1	6	6	14	5	2	2	35	46.24
-	-	-	-	-	-	2	6	2	-	1	1	4	6	1	-	-	1	-	8	39.21
-	-	-	-	1	1	6	5	-	-	1	3	7	1	-	-	2	1	1	5	42.16
-	-	-	-	1	1	8	11	2	-	2	4	11	7	1	-	2	2	1	13	40.75
1	-	-	-	2	1	-	1	4	3	2	1	-	2	6	1	1	1	-	11	46.81
-	-	-	-	-	2	1	4	1	1	1	1	1	6	1	1	1	1	3	13	54.07
1	-	-	-	2	3	1	5	5	4	3	2	1	8	7	2	2	2	3	24	50.25
-	-	-	-	2	2	2	1	2	1	2	3	1	1	1	1	6	-	-	9	53.08
-	-	-	-	1	3	1	-	-	1	1	2	1	1	-	4	3	-	-	8	47.14
-	-	-	-	3	5	3	1	2	2	3	5	2	2	1	5	9	-	-	17	50.35
-	-	1	1	9	9	6	6	5	4	4	15	6	6	13	7	3	3	1	33	48.94
1	1	-	2	9	9	8	4	5	5	10	12	7	15	6	5	7	3	4	40	49.41
1	1	1	3	18	18	14	10	10	9	14	27	13	21	19	12	10	6	5	73	49.19

E-6 町別年齢別人口（続き）

コード 町名	区分	総数	0	1	2	3	4	5	6	7	8	9	10	11	12	13	14	15
611	男女計	42	-	-	-	-	-	-	-	-	-	-	1	-	1	-	-	3
千鳥町	男女計	42	-	-	-	-	-	-	-	1	-	-	-	1	1	1	1	-
	男女計	84	-	-	-	-	-	-	-	1	-	-	1	1	2	1	1	3
612	男女計	55	1	-	-	-	-	1	1	-	-	-	1	-	-	1	1	-
寺下町	男女計	74	-	1	1	1	1	-	-	1	-	-	-	-	1	-	-	2
	男女計	129	1	1	1	1	1	1	1	1	-	-	1	-	1	1	1	2
613	男女計	359	-	-	3	4	3	1	4	2	6	7	6	5	3	5	2	2
手呂町	男女計	397	1	2	3	1	3	3	3	2	4	3	1	5	2	3	4	2
	男女計	756	1	2	6	5	6	4	7	4	10	10	7	10	5	8	6	4
614	男女計	41	1	-	-	1	-	1	-	-	-	1	1	1	-	-	-	-
富田町	男女計	40	-	-	-	-	-	-	-	-	-	-	-	-	1	-	-	1
	男女計	81	1	-	-	1	-	1	-	-	-	1	1	1	1	-	-	1
615	男女計	162	1	2	1	2	-	2	-	2	3	1	3	2	4	-	1	2
中金町	男女計	173	-	1	-	-	-	-	-	2	1	1	2	3	2	3	2	2
	男女計	335	1	3	1	2	-	2	-	4	4	2	5	5	6	3	3	4
616	男女計	70	-	-	1	1	-	-	-	-	1	1	-	1	-	-	1	-
中切町	男女計	82	-	-	-	1	-	1	-	1	-	-	1	1	1	-	1	1
	男女計	152	-	-	1	2	-	1	-	1	1	1	1	2	1	-	2	1
617	男女計	47	-	-	-	-	-	1	-	-	-	-	3	-	1	-	-	-
成合町	男女計	53	1	-	1	-	-	-	1	-	2	-	2	-	2	-	1	-
	男女計	100	1	-	1	-	-	1	1	-	2	-	5	-	3	-	1	-
618	男女計	112	-	-	-	2	-	1	-	1	3	1	1	2	-	-	-	2
野口町	男女計	112	-	-	-	-	1	1	1	1	-	3	3	2	4	2	1	2
	男女計	224	-	-	-	2	1	2	1	2	3	4	4	4	4	2	1	4
619	男女計	414	-	3	3	3	1	1	7	3	6	4	2	5	4	3	6	3
東広瀬町	男女計	436	1	1	1	2	3	5	4	1	2	4	9	8	6	3	11	5
	男女計	850	1	4	4	5	4	6	11	4	8	8	11	13	10	6	17	8
620	男女計	53	-	1	-	-	1	-	1	-	-	-	-	-	1	-	2	3
藤沢町	男女計	59	-	-	-	-	-	1	-	-	-	-	1	1	1	-	4	1
	男女計	112	-	1	-	-	1	1	1	-	-	-	1	1	2	-	6	4
621	男女計	77	-	-	-	1	-	2	-	1	-	-	-	1	2	-	-	4
芳友町	男女計	67	1	-	-	-	1	1	-	1	-	-	-	-	1	1	-	-
	男女計	144	1	-	-	1	1	3	-	2	-	-	-	1	3	1	-	4
622	男女計	33	1	-	1	-	-	-	-	-	1	-	-	-	-	1	-	1
松嶺町	男女計	41	-	-	-	-	-	-	-	-	-	-	-	-	-	-	-	-
	男女計	74	1	-	1	-	-	-	-	-	1	-	-	-	-	1	-	1
623	男女計	89	-	-	-	-	-	-	-	1	1	-	1	-	-	-	1	4
山中町	男女計	89	-	-	-	-	-	-	-	2	-	1	1	1	-	1	-	3
	男女計	178	-	-	-	-	-	-	-	3	1	1	2	1	-	1	1	7
松平地区																		
700	男女計	130	2	1	1	1	2	2	4	1	-	1	2	-	1	-	1	2
幸海町	男女計	137	1	2	-	1	2	1	1	3	1	2	1	1	-	1	1	1
	男女計	267	3	3	1	2	4	3	5	4	1	3	3	1	1	1	2	3
701	男女計	122	1	2	2	1	2	2	-	1	-	2	-	1	2	3	1	1
穂積町	男女計	103	-	1	3	1	1	-	-	1	1	1	1	-	-	-	2	1
	男女計	225	1	3	5	2	3	2	-	2	1	3	1	1	2	3	3	2
702	男女計	506	3	8	3	4	4	7	3	3	5	4	3	4	4	7	5	6
松平志賀町	男女計	514	-	5	5	8	6	5	5	5	2	8	2	3	2	1	7	6
	男女計	1,020	3	13	8	12	10	12	8	8	7	12	5	7	6	8	12	12
703	男女計	1,101	3	9	14	10	8	17	18	16	15	17	18	17	13	20	18	16
岩倉町	男女計	970	2	13	12	9	11	6	12	9	16	11	12	11	17	16	13	16
	男女計	2,071	5	22	26	19	19	23	30	25	31	28	30	28	30	36	31	32

注：「年齢計算」は平成21年4月1日現在

平成20年10月1日現在

16	17	18	19	20 ～ 24	25 ～ 29	30 ～ 34	35 ～ 39	40 ～ 44	45 ～ 49	50 ～ 54	55 ～ 59	60 ～ 64	65 ～ 69	70 ～ 74	75 ～ 79	80 ～ 84	85 ～ 89	90 以 上	65 以 上	平均 年齢
1	2	-	1	2	-	1	2	3	4	1	2	4	3	2	4	3	2	-	14	49.76
-	-	1	-	4	3	2	2	4	-	4	3	4	3	3	1	2	-	1	10	46.05
1	2	1	1	6	3	3	4	7	4	5	5	8	6	5	5	5	2	1	24	47.90
-	-	-	-	2	5	5	2	2	7	2	6	2	3	6	3	3	-	1	16	48.31
2	-	1	1	8	11	5	1	3	3	7	3	4	1	7	6	3	-	-	17	42.31
2	-	1	1	10	16	10	3	5	10	9	9	6	4	13	9	6	-	1	33	44.87
1	-	3	3	21	27	20	17	17	16	18	45	35	34	25	11	10	3	-	83	45.07
3	4	3	5	21	24	25	29	12	19	33	44	45	26	26	18	10	6	2	88	46.73
4	4	6	8	42	51	45	46	29	35	51	89	80	60	51	29	20	9	2	171	45.94
-	-	-	1	2	3	5	2	1	3	3	4	3	4	1	1	1	-	1	8	43.05
-	-	1	-	3	2	3	-	4	1	3	5	3	2	4	-	3	2	2	13	53.55
-	-	1	1	5	5	8	2	5	4	6	9	6	6	5	1	4	2	3	21	48.23
3	1	-	2	10	9	6	11	12	4	9	13	11	17	8	11	8	1	-	45	44.72
1	2	2	2	8	9	8	8	16	7	12	12	15	11	13	13	9	5	1	52	48.84
4	3	2	4	18	18	14	19	28	11	21	25	26	28	21	24	17	6	1	97	46.85
-	-	-	-	8	1	3	6	5	3	4	7	8	10	3	2	1	2	1	19	48.63
1	-	1	2	4	2	9	2	3	5	5	11	8	5	6	3	4	2	1	21	48.62
1	-	1	2	12	3	12	8	8	8	9	18	16	15	9	5	5	4	2	40	48.63
-	-	2	-	2	2	1	3	5	3	3	5	2	7	2	3	1	1	-	14	47.85
2	1	-	-	2	2	1	4	2	3	1	3	3	5	5	2	2	2	3	19	47.58
2	1	2	-	4	4	2	7	7	6	4	8	5	12	7	5	3	3	3	33	47.71
2	-	-	-	7	10	7	8	5	11	4	10	11	9	6	3	3	2	1	24	45.23
-	-	1	1	4	4	11	5	4	7	7	13	9	4	6	5	7	2	1	25	45.41
2	-	1	1	11	14	18	13	9	18	11	23	20	13	12	8	10	4	2	49	45.32
3	4	5	3	18	21	28	33	25	14	15	29	50	52	27	18	10	3	2	112	46.23
1	2	7	3	14	11	28	36	32	13	15	49	48	40	24	19	13	2	13	111	47.11
4	6	12	6	32	32	56	69	57	27	30	78	98	92	51	37	23	5	15	223	46.68
1	1	-	1	6	1	1	2	1	5	7	3	2	2	5	3	3	-	-	13	43.66
1	1	1	1	4	1	1	1	4	5	5	2	4	2	8	4	4	-	1	19	47.83
2	2	1	2	10	2	2	3	5	10	12	5	6	4	13	7	7	-	1	32	45.86
-	2	1	1	3	4	3	2	5	7	4	6	8	5	6	3	5	-	1	20	47.09
-	-	2	-	4	1	1	5	4	2	5	4	5	8	1	6	6	5	2	28	54.54
-	2	3	1	7	5	4	7	9	9	9	10	13	13	7	9	11	5	3	48	50.56
-	1	-	1	2	1	1	-	-	5	6	1	2	-	3	3	-	1	1	8	46.45
-	-	2	2	8	4	-	-	1	5	5	3	-	1	5	2	2	1	-	11	46.56
-	1	2	3	10	5	1	-	1	10	11	4	2	1	8	5	2	2	1	19	46.51
1	1	5	1	7	5	4	1	5	7	5	10	8	3	9	2	5	2	-	21	46.11
1	-	1	2	8	2	1	3	2	12	4	4	7	5	8	6	7	3	4	33	52.28
2	1	6	3	15	7	5	4	7	19	9	14	15	8	17	8	12	5	4	54	49.20
1	-	2	2	7	4	8	10	6	4	6	8	11	16	7	5	5	2	5	40	46.41
1	1	-	-	9	5	8	10	4	7	9	8	17	6	8	6	7	8	4	39	48.85
2	1	2	2	16	9	16	20	10	11	15	16	28	22	15	11	12	10	9	79	47.66
1	1	-	1	6	5	9	10	7	9	9	6	10	8	7	8	2	1	1	27	43.14
1	-	-	-	6	3	5	9	3	9	4	14	4	7	9	7	3	5	1	32	49.07
2	1	-	1	12	8	14	19	10	18	13	20	14	15	16	15	5	6	2	59	45.85
4	5	11	9	45	45	30	33	28	35	53	44	30	21	17	12	6	4	1	61	39.36
4	5	10	9	50	46	26	32	28	49	47	36	21	26	21	13	10	9	2	81	40.16
8	10	21	18	95	91	56	65	56	84	100	80	51	47	38	25	16	13	3	142	39.76
11	20	12	14	70	73	80	75	82	79	69	77	69	52	40	23	19	4	3	141	37.72
12	10	10	14	57	45	67	75	87	60	59	60	65	53	36	32	26	10	6	163	40.04
23	30	22	28	127	118	147	150	169	139	128	137	134	105	76	55	45	14	9	304	38.81

E-6 町別年齢別人口（続き）

コード 町名	区分	総数	0	1	2	3	4	5	6	7	8	9	10	11	12	13	14	15
704 九久平町	男女	489	2	3	3	5	1	3	6	6	6	6	7	7	10	4	10	
	男女計	481	-	2	7	4	3	4	1	3	5	7	5	3	1	5	6	7
		970	2	5	10	9	4	7	7	9	11	13	11	10	8	15	10	17
705 鵜ヶ瀬町	男女	240	3	6	9	5	7	5	12	7	4	3	2	1	2	-	3	1
	男女計	237	1	5	6	4	6	9	10	3	8	6	6	5	3	1	4	1
		477	4	11	15	9	13	14	22	10	12	9	8	6	5	1	7	2
706 中垣内町	男女	340	4	1	3	3	4	5	3	7	4	4	3	6	3	1	5	10
	男女計	336	1	2	4	5	3	6	5	3	6	2	9	3	5	6	4	4
		676	5	3	7	8	7	11	8	10	10	6	12	9	8	7	9	14
707 桂野町	男女	119	-	-	1	-	1	4	1	1	2	1	-	-	1	-	2	-
	男女計	135	1	4	1	5	3	-	-	-	2	2	2	-	1	-	-	2
		254	1	4	2	5	4	4	1	1	2	3	2	2	1	1	2	2
708 加茂川町	男女	71	-	-	-	-	-	1	-	-	-	1	-	2	-	-	-	1
	男女計	78	-	-	-	-	-	-	-	2	1	-	-	-	-	-	-	-
		149	-	-	-	-	-	1	-	2	1	1	-	2	-	-	-	1
709 滝脇町	男女	57	-	2	-	-	-	-	-	-	-	-	-	-	-	1	-	1
	男女計	84	-	-	-	1	-	1	-	-	-	-	-	-	1	1	-	1
		141	-	2	-	1	-	1	-	-	-	-	-	-	1	2	-	2
710 長沢町	男女	46	-	-	1	1	-	-	-	1	-	-	1	-	-	-	-	-
	男女計	57	-	-	-	-	1	-	1	1	-	1	1	-	-	-	1	-
		103	-	-	1	1	1	-	1	1	1	1	1	1	-	-	1	-
711 林添町	男女	139	-	2	-	1	-	-	-	2	-	3	-	2	-	-	1	2
	男女計	142	1	2	1	-	-	-	-	-	-	-	-	1	3	2	1	2
		281	1	4	1	1	-	-	-	2	-	3	-	3	3	2	2	4
712 大内町	男女	109	-	-	1	-	1	-	2	1	2	1	2	4	1	3	-	1
	男女計	117	-	1	-	-	2	-	-	2	1	2	-	-	1	1	1	1
		226	-	1	1	-	3	-	2	3	3	3	2	4	2	4	1	2
713 鍋田町	男女	89	1	1	-	-	1	-	1	1	-	-	2	1	-	-	-	1
	男女計	92	-	-	2	2	1	3	1	-	1	-	-	-	-	1	1	-
		181	1	1	2	2	2	3	2	1	1	-	2	1	-	1	1	1
714 王滝町	男女	79	-	2	-	1	-	1	-	-	1	-	-	-	-	-	1	1
	男女計	85	-	-	1	-	1	-	-	-	1	-	-	-	1	-	1	-
		164	-	2	1	1	1	1	-	-	2	-	-	-	1	-	2	1
715 石楠町	男女	34	-	-	2	-	1	1	-	-	-	1	-	-	-	-	-	-
	男女計	34	-	-	-	1	-	-	1	-	-	-	-	-	-	-	1	-
		68	-	-	2	1	1	1	1	-	-	1	-	-	-	-	1	-
716 豊松町	男女	175	-	1	-	-	1	1	2	-	-	-	1	-	3	-	3	1
	男女計	171	-	1	1	1	-	-	1	2	2	-	1	-	1	2	1	-
		346	-	2	1	1	1	1	3	2	2	-	2	-	4	2	4	1
717 坂上町	男女	252	2	1	-	2	2	2	1	1	4	2	-	2	1	3	2	3
	男女計	260	-	2	1	1	-	1	-	2	-	3	-	2	1	4	3	2
		512	2	3	1	3	2	3	1	3	4	5	-	4	2	7	5	5
718 松平町	男女	112	-	1	3	-	-	-	2	-	2	1	2	-	1	1	-	-
	男女計	120	-	-	-	1	3	-	2	-	1	1	2	1	1	1	3	1
		232	-	1	3	1	3	-	4	-	3	2	4	1	2	2	3	1
719 巴町	男女	643	-	1	1	3	1	2	2	1	4	4	3	9	7	6	9	19
	男女計	614	-	2	-	1	3	4	2	1	2	5	1	9	8	10	9	15
		1,257	-	3	1	4	4	6	4	2	6	9	4	18	15	16	18	34
720 幸徳台	男女	476	-	6	5	6	10	7	14	14	18	26	29	24	24	14	16	7
	男女計	421	1	2	3	6	3	5	9	10	16	22	24	19	19	10	14	8
		897	1	8	8	12	13	12	23	24	34	48	53	43	43	24	30	15
藤岡地区																		

注：「年齢計算」は平成21年4月1日現在

16	17	18	19	20 ～ 24	25 ～ 29	30 ～ 34	35 ～ 39	40 ～ 44	45 ～ 49	50 ～ 54	55 ～ 59	60 ～ 64	65 ～ 69	70 ～ 74	75 ～ 79	80 ～ 84	85 ～ 89	90 以 上	65 以 上	平均 年齢
7	14	12	6	40	23	16	26	32	42	54	36	26	22	21	16	8	3	-	70	39.48
6	13	10	12	44	21	21	27	33	61	35	28	24	22	25	20	10	4	2	83	41.12
13	27	22	18	84	44	37	53	65	103	89	64	50	44	46	36	18	7	2	153	40.29
1	3	3	-	7	14	21	37	18	16	6	10	10	5	7	7	2	1	2	24	33.04
1	-	1	1	6	9	32	31	11	8	8	10	9	9	6	6	9	2	-	32	33.51
2	3	4	1	13	23	53	68	29	24	14	20	19	14	13	13	11	3	2	56	33.27
3	5	6	2	29	18	11	23	31	26	33	23	20	9	13	11	5	5	1	44	38.99
6	7	4	7	29	12	13	26	26	27	28	17	20	11	9	9	12	1	4	46	38.24
9	12	10	9	58	30	24	49	57	53	61	40	40	20	22	20	17	6	5	90	38.62
-	1	-	4	6	6	2	10	9	8	8	8	12	10	12	2	4	2	1	31	46.76
1	2	-	3	5	5	6	12	10	3	5	10	11	13	10	7	3	3	3	39	45.21
1	3	-	7	11	11	8	22	19	11	13	18	23	23	22	9	7	5	4	70	45.94
1	2	3	1	5	4	2	1	7	1	8	8	5	3	4	4	6	-	1	18	48.04
-	-	1	-	7	5	2	5	4	6	7	6	4	5	6	9	5	1	2	28	52.90
1	2	4	1	12	9	4	6	11	7	15	14	9	8	10	13	11	1	3	46	50.58
1	-	-	-	1	4	2	4	3	2	5	5	5	4	2	5	4	2	4	21	55.37
-	-	-	-	4	5	4	1	3	3	7	4	6	3	4	6	8	10	11	42	61.55
1	-	-	-	5	9	6	5	6	5	12	9	11	7	6	11	12	12	15	63	59.05
-	-	1	1	2	2	1	2	1	-	3	9	5	3	5	3	4	-	-	15	52.46
-	1	-	-	1	3	3	-	-	1	3	8	5	4	3	5	5	4	5	26	58.44
-	1	1	1	3	5	4	2	1	1	6	17	10	7	8	8	9	4	5	41	55.77
1	2	1	3	6	7	10	5	7	9	7	17	12	8	11	4	8	5	3	39	49.24
2	2	-	1	3	13	9	6	5	8	9	13	10	10	7	8	9	11	3	48	51.63
3	4	1	4	9	20	19	11	12	17	16	30	22	18	18	12	17	16	6	87	50.44
-	2	1	1	6	7	5	5	2	8	7	8	10	6	7	7	3	3	2	28	45.62
1	-	3	1	11	12	7	4	7	6	3	14	6	4	5	6	8	3	4	30	46.40
1	2	4	2	17	19	12	9	9	14	10	22	16	10	12	13	11	6	6	58	46.03
-	1	-	1	5	5	4	6	2	7	6	9	11	6	3	4	9	-	1	23	49.06
-	-	-	-	2	6	6	3	3	3	6	6	9	5	6	12	8	4	1	36	52.54
-	1	-	1	7	11	10	9	5	10	12	15	20	11	9	16	17	4	2	59	50.83
3	-	2	-	3	5	1	4	7	3	3	12	3	8	6	6	4	2	-	26	49.28
-	2	-	-	3	4	2	6	4	3	3	11	6	9	6	6	9	4	2	36	56.20
3	2	2	-	6	9	3	10	11	6	6	23	9	17	12	12	13	6	2	62	52.87
-	1	-	-	-	1	2	4	1	1	-	4	5	1	2	4	1	2	-	10	49.38
-	-	-	-	1	-	3	1	1	1	1	6	3	4	4	3	-	1	2	14	56.21
-	1	-	-	1	1	5	5	2	2	1	10	8	5	6	7	1	3	2	24	52.79
3	1	5	1	12	11	2	8	11	9	13	19	11	11	14	14	10	4	3	56	50.65
2	5	1	2	11	8	4	7	9	12	14	10	8	13	13	19	10	4	6	65	51.72
5	6	6	3	23	19	6	15	20	21	27	29	19	24	27	33	20	8	9	121	51.18
2	3	-	1	12	23	12	11	12	8	13	32	26	19	14	10	16	7	3	69	48.47
2	1	2	1	21	21	14	7	8	8	20	24	15	21	14	12	25	15	7	94	51.74
4	4	2	2	33	44	26	18	20	16	33	56	41	40	28	22	41	22	10	163	50.13
1	1	1	2	6	9	7	7	7	4	10	11	9	9	6	3	5	1	-	24	44.30
2	1	2	-	3	5	5	8	5	5	8	12	11	6	7	11	9	2	1	36	48.88
3	2	3	2	9	14	12	15	12	9	18	23	20	15	13	14	14	3	1	60	46.67
14	25	27	14	107	33	16	13	17	86	127	48	22	6	5	2	6	1	2	22	36.55
9	18	19	22	88	34	12	19	50	126	75	33	12	9	7	3	5	1	-	25	36.37
23	43	46	36	195	67	28	32	67	212	202	81	34	15	12	5	11	2	2	47	36.46
6	4	2	1	5	5	11	61	101	30	6	5	4	9	5	1	-	-	-	15	26.51
2	7	1	-	1	6	13	107	71	13	2	6	8	7	3	3	-	-	-	13	28.06
8	11	3	1	6	11	24	168	172	43	8	11	12	16	8	4	-	-	-	28	27.24

E-6 町別年齢別人口（続き）

コード 町名	区分	総数	0	1	2	3	4	5	6	7	8	9	10	11	12	13	14	15
450 石畳町	男女	597	1	1	9	5	6	7	9	7	10	11	9	9	9	12	12	24
	男女計	577	2	5	4	3	11	5	3	4	8	10	10	12	7	12	14	15
		1,174	3	6	13	8	17	12	12	11	18	21	19	21	16	24	26	39
451 石飛町	男女	238	-	-	2	-	-	1	1	1	2	1	3	2	1	1	4	6
	男女計	254	-	1	2	1	1	1	2	1	1	1	4	-	2	5	5	6
		492	-	1	4	1	1	2	3	2	3	2	7	2	3	6	9	12
452 大岩町	男女	20	-	-	1	-	-	-	-	-	1	-	1	-	-	-	1	-
	男女計	17	-	-	-	-	1	-	-	-	-	-	-	-	-	-	-	-
		37	-	-	1	-	1	-	-	-	1	-	1	-	-	-	1	-
453 折平町	男女	388	4	4	3	8	7	7	13	8	7	11	7	5	8	2	3	3
	男女計	383	2	4	8	9	1	9	8	8	5	5	5	5	2	7	3	8
		771	6	8	11	17	8	16	21	16	12	16	12	10	10	9	6	11
454 上川口町	男女	73	1	-	-	-	-	1	-	1	1	-	-	2	-	-	1	-
	男女計	74	-	1	1	1	-	-	-	-	-	-	-	-	-	1	1	-
		147	1	1	1	1	-	1	-	1	1	-	-	2	-	1	2	-
455 上渡合町	男女	450	1	6	6	7	9	5	5	15	14	10	8	14	14	5	8	6
	男女計	432	-	3	4	8	3	2	8	10	5	8	15	10	11	15	11	11
		882	1	9	10	15	12	7	13	25	19	18	23	24	25	20	19	17
456 木瀬町	男女	482	1	4	3	3	5	5	7	6	5	5	6	7	16	12	11	11
	男女計	498	-	2	4	6	3	2	4	8	8	4	9	10	10	5	16	10
		980	1	6	7	9	8	7	11	14	13	9	15	17	26	17	27	21
457 北一色町	男女	373	3	4	5	2	2	7	12	3	5	7	6	7	4	5	12	6
	男女計	358	1	3	7	6	2	5	2	8	7	9	5	4	3	4	4	4
		731	4	7	12	8	4	12	14	11	12	16	11	11	7	9	16	10
458 三箇町	男女	185	2	1	1	2	1	3	1	1	2	1	1	-	-	1	4	5
	男女計	193	-	-	1	-	2	-	2	-	1	-	1	-	4	3	2	4
		378	2	1	2	2	3	3	3	1	3	1	2	-	4	4	6	9
459 下川口町	男女	63	1	1	1	2	-	-	1	-	2	1	1	-	-	-	2	1
	男女計	57	-	-	-	-	-	-	-	-	1	-	-	1	2	-	1	1
		120	1	1	1	2	-	-	1	-	3	1	1	1	2	-	3	2
460 白川町	男女	210	-	1	1	-	3	-	1	-	2	4	2	2	7	9	4	4
	男女計	204	3	1	1	1	-	1	1	2	-	3	1	8	1	5	3	5
		414	3	2	2	1	3	1	2	2	2	7	3	10	8	14	7	9
461 田茂平町	男女	57	1	-	-	-	-	-	-	1	-	1	1	-	2	1	1	2
	男女計	61	-	-	1	4	-	-	-	-	1	-	-	-	-	-	-	-
		118	1	-	1	4	-	-	-	1	1	1	1	-	2	1	1	2
462 西市野々町	男女	90	-	-	1	-	-	-	-	1	-	-	-	1	-	1	3	1
	男女計	90	-	-	1	1	1	-	1	-	-	1	-	1	-	2	-	2
		180	-	-	2	1	1	-	1	1	-	1	-	2	-	3	3	3
463 西中山町	男女	3,763	18	24	35	43	41	28	56	56	36	51	52	59	72	46	56	62
	男女計	3,549	17	36	35	26	41	42	37	30	47	43	41	40	37	37	38	54
		7,312	35	60	70	69	82	70	93	86	83	94	93	99	109	83	94	116
464 迫町	男女	332	1	3	2	2	-	3	-	1	2	4	1	3	5	2	2	5
	男女計	270	1	-	1	2	1	3	-	4	3	5	2	1	1	5	4	8
		602	2	3	3	4	1	6	-	5	5	9	3	4	6	7	6	13
465 深見町	男女	1,315	8	12	9	17	29	12	24	15	24	38	28	25	35	21	20	15
	男女計	1,249	5	17	12	14	15	16	29	22	33	29	20	33	19	23	13	14
		2,564	13	29	21	31	44	28	53	37	57	67	48	58	54	44	33	29
466 藤岡飯野町	男女	893	2	4	4	7	9	14	14	10	8	10	11	9	17	9	10	13
	男女計	829	6	8	11	5	7	5	5	5	8	16	12	7	7	9	11	7
		1,722	8	12	15	12	16	19	19	15	16	26	23	16	24	18	21	20
467 北曾木町	男女	196	-	-	1	4	-	2	2	-	3	2	1	1	2	4	6	4
	男女計	198	-	1	1	-	1	-	3	1	3	3	-	2	2	-	5	2
		394	-	1	2	4	1	2	5	1	6	5	1	3	4	4	11	6

注：「年齢計算」は平成21年4月1日現在

16	17	18	19	20 ～ 24	25 ～ 29	30 ～ 34	35 ～ 39	40 ～ 44	45 ～ 49	50 ～ 54	55 ～ 59	60 ～ 64	65 ～ 69	70 ～ 74	75 ～ 79	80 ～ 84	85 ～ 89	90 以 上	65 以 上	平均 年齢
16	13	16	13	26	17	26	56	68	67	43	31	22	16	11	8	3	2	2	42	34.76
11	17	14	12	44	27	32	45	76	53	29	24	19	14	13	6	9	5	2	49	34.60
27	30	30	25	70	44	58	101	144	120	72	55	41	30	24	14	12	7	4	91	34.68
7	4	10	7	30	16	6	9	12	27	42	14	7	10	6	2	2	1	1	22	38.39
5	8	4	9	34	16	8	5	25	34	22	12	6	10	12	3	6	2	-	33	38.09
12	12	14	16	64	32	14	14	37	61	64	26	13	20	18	5	8	3	1	55	38.24
-	-	-	-	-	-	1	-	2	3	3	-	1	1	1	2	2	-	-	6	48.00
-	-	-	-	-	-	2	1	-	1	-	2	-	-	4	3	2	-	1	10	61.00
-	-	-	-	-	-	3	1	2	4	3	2	1	1	5	5	4	-	1	16	53.97
3	10	4	2	16	20	30	35	44	25	26	25	19	11	11	6	1	-	-	29	34.10
4	5	6	4	21	23	34	47	29	18	12	29	14	17	8	11	3	4	5	48	35.84
7	15	10	6	37	43	64	82	73	43	38	54	33	28	19	17	4	4	5	77	34.96
1	1	2	-	5	5	3	5	5	5	3	8	7	2	3	3	5	1	2	16	46.67
1	1	1	-	4	4	4	3	5	5	8	6	4	5	4	4	5	3	2	23	51.04
2	2	3	-	9	9	7	8	10	10	11	14	11	7	7	7	10	4	4	39	48.87
7	10	6	3	24	15	25	47	55	41	23	16	11	10	4	14	3	3	-	34	32.35
5	4	3	4	20	22	21	62	53	26	19	15	13	11	7	11	6	4	2	41	33.99
12	14	9	7	44	37	46	109	108	67	42	31	24	21	11	25	9	7	2	75	33.15
12	11	7	5	21	25	19	31	47	43	28	33	25	15	18	18	10	5	2	68	38.51
10	9	11	9	31	18	24	38	55	33	20	32	18	24	22	23	9	6	5	89	39.21
22	20	18	14	52	43	43	69	102	76	48	65	43	39	40	41	19	11	7	157	38.87
7	2	4	5	29	14	22	31	32	36	23	18	19	17	11	6	4	2	1	41	35.81
1	8	8	5	23	17	27	26	30	32	18	20	18	10	16	8	9	6	2	51	37.96
8	10	12	10	52	31	49	57	62	68	41	38	37	27	27	14	13	8	3	92	36.86
2	2	4	2	9	7	16	9	8	10	21	16	19	7	8	10	6	2	1	34	44.16
1	3	4	2	11	14	7	6	15	7	25	14	11	12	11	9	8	10	3	53	48.18
3	5	8	4	20	21	23	15	23	17	46	30	30	19	19	19	14	12	4	87	46.21
-	-	-	-	4	2	5	4	2	5	4	2	4	3	6	5	2	1	1	18	44.16
2	-	1	1	3	-	5	6	6	2	1	4	4	5	3	4	2	1	1	16	46.72
2	-	1	1	7	2	10	10	8	7	5	6	8	8	9	9	4	2	2	34	45.38
5	5	4	1	11	14	11	11	20	17	12	15	12	12	5	5	10	-	-	32	39.71
3	2	4	3	8	8	9	11	24	13	12	11	11	10	7	9	10	7	6	49	44.46
8	7	8	4	19	22	20	22	44	30	24	26	23	22	12	14	20	7	6	81	42.05
-	1	-	-	4	3	5	3	5	4	2	5	3	3	5	3	-	1	-	12	42.53
1	1	2	2	5	-	3	3	2	3	5	5	2	6	7	2	-	3	3	21	47.98
1	2	2	2	9	3	8	6	7	7	7	10	5	9	12	5	-	4	3	33	45.35
3	1	1	2	8	3	3	4	3	12	10	7	5	6	5	7	1	-	1	20	45.58
-	-	3	-	6	4	4	1	8	7	8	8	8	5	7	6	3	1	1	23	47.78
3	1	4	2	14	7	7	5	11	19	18	15	13	11	12	13	4	1	2	43	46.68
58	56	56	56	307	249	228	251	275	323	336	293	214	149	58	64	32	15	8	326	36.70
49	60	61	61	292	220	189	268	280	346	304	240	179	118	85	79	66	28	23	399	38.24
107	116	117	117	599	469	417	519	555	669	640	533	393	267	143	143	98	43	31	725	37.45
5	8	5	5	42	44	29	20	12	28	18	26	28	8	9	7	1	1	-	26	37.20
5	6	4	6	13	18	12	12	15	29	20	22	19	9	8	10	9	7	5	48	43.09
10	14	9	11	55	62	41	32	27	57	38	48	47	17	17	17	10	8	5	74	39.84
25	19	17	11	114	58	74	126	136	114	78	65	50	44	22	22	4	1	3	96	33.37
14	22	23	16	71	62	83	156	122	83	61	61	42	39	33	22	15	5	5	119	34.01
39	41	40	27	185	120	157	282	258	197	139	126	92	83	55	44	19	6	8	215	33.68
14	15	15	24	70	60	48	68	66	78	56	66	52	45	26	25	10	4	-	110	38.10
18	13	7	14	44	42	56	54	70	76	39	63	49	43	33	30	30	11	8	155	41.80
32	28	22	38	114	102	104	122	136	154	95	129	101	88	59	55	40	15	8	265	39.88
4	3	3	8	18	5	9	6	20	20	21	10	11	13	4	5	4	-	-	26	39.16
5	4	5	5	20	10	5	10	24	18	14	11	11	10	9	5	3	4	1	32	40.82
9	7	8	13	38	15	14	16	44	38	35	21	22	23	13	10	7	4	1	58	40.00

E-6 町別年齢別人口（続き）

コード 町名	区分	総数	0	1	2	3	4	5	6	7	8	9	10	11	12	13	14	15	
468 御作町	男女	396	-	3	1	1	1	1	5	-	6	4	6	6	6	5	4	6	
	計	440	4	3	1	1	5	1	7	3	1	1	8	4	2	8	10	8	
		836	4	6	2	2	6	2	12	3	7	5	14	10	8	13	14	14	
小原地区																			
550 市場町	男女	88	1	1	-	-	-	1	-	1	-	-	-	2	-	1	-	-	
	計	91	-	1	-	1	1	1	-	1	-	1	-	1	1	-	2	1	
		179	1	2	-	1	1	2	-	2	-	1	-	3	1	1	2	1	
551 岩下町	男女	9	-	-	-	-	-	-	-	-	-	-	-	-	-	-	-	-	
	計	9	-	-	-	-	-	-	-	-	-	-	-	-	-	-	-	-	
		18	-	-	-	-	-	-	-	-	-	-	-	-	-	-	-	-	
552 永太郎町	男女	118	-	-	1	1	1	1	2	1	1	1	4	3	1	1	-	-	
	計	119	-	-	-	3	-	-	1	1	1	3	-	2	-	1	-	-	
		237	-	-	1	4	1	1	3	2	2	4	4	5	1	2	-	-	
553 大ケ蔵連町	男女	69	-	-	-	-	-	1	-	2	1	1	1	-	2	-	-	-	
	計	49	-	-	-	-	-	-	1	-	-	-	-	-	-	-	1	-	
		118	-	-	-	-	-	1	1	2	1	1	1	-	2	-	1	-	
554 大坂町	男女	31	-	-	-	-	-	-	1	-	1	-	1	-	-	-	-	-	
	計	41	-	-	-	-	-	-	-	-	1	-	1	-	1	1	1	-	
		72	-	-	-	-	-	-	1	-	2	-	2	-	1	1	1	-	
555 大平町	男女	206	1	1	-	1	-	1	2	1	2	2	-	2	2	3	4	2	
	計	213	1	1	-	1	1	-	2	2	-	2	-	3	-	1	3	3	
		419	2	2	-	2	1	1	4	3	2	4	-	5	2	4	7	5	
556 大洞町	男女	56	-	-	-	-	-	-	-	-	-	2	1	-	-	1	-	1	
	計	62	-	-	-	-	1	1	-	1	1	-	-	-	3	-	1	2	
		118	-	-	-	-	1	1	-	1	1	2	1	-	3	1	1	3	
557 乙ケ林町	男女	52	-	1	-	-	2	-	-	2	1	-	1	-	-	-	-	-	
	計	58	-	1	-	-	-	-	-	-	-	-	-	1	-	2	-	1	
		110	-	2	-	-	2	-	-	2	1	-	1	1	-	2	-	1	
558 小原町	男女	138	2	-	-	-	-	2	1	3	-	1	4	2	4	-	3	2	
	計	136	-	-	1	1	-	3	1	4	2	3	-	-	1	1	3	3	
		274	2	-	1	1	-	5	2	7	2	4	4	2	5	1	6	5	
559 小原大倉町	男女	24	-	-	-	-	-	-	-	-	-	-	-	-	-	-	-	-	
	計	28	-	-	-	-	-	-	-	-	1	-	-	-	-	-	-	-	
		52	-	-	-	-	-	-	-	-	1	-	-	-	-	-	-	-	
560 小原北町	男女	63	-	-	-	-	1	-	-	-	1	-	-	1	-	1	-	1	
	計	52	-	-	-	-	-	-	-	-	-	-	-	-	-	-	1	1	
		115	-	-	-	-	1	-	-	-	1	-	-	1	-	1	1	2	
561 小原田代町	男女	51	-	-	-	-	-	-	1	1	-	-	-	-	-	-	-	1	
	計	65	-	-	1	-	-	1	-	-	-	-	-	2	-	-	2	-	
		116	-	-	1	-	-	1	1	1	-	-	-	2	-	-	2	1	
562 柏ケ洞町	男女	16	-	-	-	-	-	-	2	-	-	1	-	1	-	-	-	1	
	計	18	-	-	-	-	-	-	-	-	-	-	1	-	-	-	-	-	
		34	-	-	-	-	-	-	2	-	-	1	1	1	-	-	-	1	
563 鍛冶屋敷町	男女	22	-	-	1	-	1	-	1	-	-	-	-	-	-	-	-	-	
	計	17	-	-	-	-	-	-	-	-	-	-	-	-	-	-	-	-	
		39	-	-	1	-	1	-	1	-	-	-	-	-	-	-	-	-	
564 上仁木町	男女	101	-	1	1	-	-	-	-	2	-	1	2	-	-	-	2	1	
	計	98	1	-	-	1	2	1	-	2	2	2	1	2	4	-	-	1	
		199	1	1	1	1	2	1	-	4	2	3	3	2	4	-	2	2	
565 荊萱町	男女	31	-	-	-	1	-	2	-	1	1	-	-	1	-	-	-	-	
	計	23	-	-	-	-	-	-	-	-	-	-	1	-	-	-	-	-	
		54	-	-	-	1	-	2	-	1	1	-	1	1	-	-	-	-	

注：「年齢計算」は平成21年4月1日現在

平成20年10月1日現在

16	17	18	19	20 ～ 24	25 ～ 29	30 ～ 34	35 ～ 39	40 ～ 44	45 ～ 49	50 ～ 54	55 ～ 59	60 ～ 64	65 ～ 69	70 ～ 74	75 ～ 79	80 ～ 84	85 ～ 89	90 以 上	65 以 上	平均 年齢
4	5	8	5	27	16	23	13	35	48	31	31	23	21	19	14	15	1	2	72	42.99
3	6	4	14	22	28	19	19	36	40	21	29	22	26	25	20	20	10	9	110	44.53
7	11	12	19	49	44	42	32	71	88	52	60	45	47	44	34	35	11	11	182	43.80
1	1	-	-	3	4	6	4	1	5	7	14	7	4	6	6	6	3	3	28	52.88
-	-	1	-	4	5	5	2	2	6	6	9	10	2	6	8	8	4	2	30	52.44
1	1	1	-	7	9	11	6	3	11	13	23	17	6	12	14	14	7	5	58	52.65
-	-	-	-	-	-	-	-	-	-	-	3	-	1	1	1	3	-	-	6	70.33
-	-	-	-	-	-	-	-	-	1	-	-	3	-	1	1	3	-	-	5	69.33
-	-	-	-	-	-	-	-	-	1	-	3	3	1	2	2	6	-	-	11	69.83
-	-	-	1	6	5	11	9	7	2	7	15	11	5	1	5	11	3	1	26	46.10
1	1	1	-	4	10	8	6	7	2	11	10	9	4	4	6	13	7	3	37	50.71
1	1	1	1	10	15	19	15	14	4	18	25	20	9	5	11	24	10	4	63	48.41
-	1	1	1	6	1	3	6	4	2	3	5	7	5	1	7	6	1	1	21	48.52
1	1	-	1	-	1	1	2	5	3	5	4	2	8	1	5	3	4	-	21	56.47
1	2	1	2	6	2	4	8	9	5	8	9	9	13	2	12	9	5	1	42	51.82
-	-	-	-	2	-	3	2	2	2	1	4	1	5	3	1	1	1	-	11	50.13
-	-	-	1	2	3	2	5	2	2	-	3	2	4	3	2	1	1	3	14	48.54
-	-	-	1	4	3	5	7	4	4	1	7	3	9	6	3	2	2	3	25	49.22
4	-	3	3	11	15	7	10	9	16	16	20	17	12	11	9	11	7	1	51	47.03
1	1	1	3	8	13	10	13	8	18	14	17	11	14	17	12	18	11	3	75	51.49
5	1	4	6	19	28	17	23	17	34	30	37	28	26	28	21	29	18	4	126	49.30
2	1	1	-	5	3	-	1	2	3	9	6	-	5	3	8	1	-	1	18	48.88
1	-	1	1	7	2	-	4	4	4	8	-	2	3	2	6	4	1	2	18	45.24
3	1	2	1	12	5	-	5	6	7	17	6	2	8	5	14	5	1	3	36	46.97
1	-	1	1	6	-	2	2	2	3	5	5	1	4	3	3	4	-	2	16	46.69
-	-	1	-	4	2	2	4	2	6	3	2	4	5	4	5	3	5	1	23	53.17
1	-	2	1	10	2	4	6	4	9	8	7	5	9	7	8	7	5	3	39	50.11
2	1	1	2	12	7	3	14	9	6	7	8	10	8	7	7	5	4	1	32	43.01
-	1	1	2	4	5	5	9	9	8	7	9	11	10	7	6	9	8	2	42	48.50
2	2	2	4	16	12	8	23	18	14	14	17	21	18	14	13	14	12	3	74	45.73
-	1	-	-	4	-	1	-	1	-	3	2	2	1	2	4	2	1	-	10	55.54
-	1	-	-	2	1	1	-	-	2	2	2	-	1	3	4	5	2	1	16	60.93
-	2	-	-	6	1	2	-	1	2	5	4	2	2	5	8	7	3	1	26	58.44
3	-	1	-	9	4	-	1	3	1	5	7	6	1	4	2	8	2	1	18	49.19
1	1	-	1	3	1	-	1	-	4	4	8	-	6	6	5	5	2	2	26	58.58
4	1	1	1	12	5	-	2	3	5	9	15	6	7	10	7	13	4	3	44	53.43
-	-	-	-	3	5	3	1	2	5	1	2	7	5	3	7	2	2	-	19	52.98
-	1	-	1	2	2	3	-	3	3	2	8	1	10	5	5	5	3	5	33	57.52
-	1	-	1	5	7	6	1	5	8	3	10	8	15	8	12	7	5	5	52	55.53
-	-	-	-	-	1	3	-	1	1	-	1	1	1	-	1	1	-	-	3	37.63
1	-	-	1	1	2	2	1	-	1	1	-	1	-	3	1	1	1	-	6	46.56
1	-	-	1	1	3	5	1	1	2	1	1	2	1	3	2	2	1	-	9	42.35
-	-	-	-	2	3	1	1	1	-	2	2	1	1	2	1	2	-	-	6	45.00
-	-	-	-	1	1	1	1	-	1	1	3	1	2	1	1	3	-	-	7	57.65
-	-	-	-	3	4	2	2	1	1	3	5	2	3	3	2	5	-	-	13	50.51
-	-	2	1	5	5	5	6	8	7	5	10	8	3	9	5	7	3	2	29	49.54
1	-	1	-	2	1	3	8	4	3	3	7	6	11	6	8	5	4	6	40	51.08
1	-	3	1	7	6	8	14	12	10	8	17	14	14	15	13	12	7	8	69	50.30
1	-	1	-	1	-	-	3	2	2	1	2	-	4	2	3	2	1	-	12	46.48
-	-	-	-	1	2	-	2	1	1	1	3	3	2	2	1	2	1	-	8	55.09
1	-	1	-	2	2	-	5	3	3	2	5	3	6	4	4	4	2	-	20	50.15

E-6 町別年齢別人口（続き）

コード 町名	区分	総数	0	1	2	3	4	5	6	7	8	9	10	11	12	13	14	15
566	男女計	36	-	-	-	-	-	1	-	-	-	1	-	1	-	-	1	-
川下町	男女計	43	-	-	-	-	-	-	-	2	-	-	-	-	-	1	-	1
		79	-	-	-	-	-	1	-	2	-	1	-	1	-	1	1	1
567	男女計	26	1	-	-	1	1	-	-	-	-	-	-	-	-	1	-	-
喜佐平町	男女計	26	-	-	-	-	-	-	-	-	-	-	-	-	-	-	-	-
		52	1	-	-	1	1	-	-	-	-	-	-	-	-	1	-	-
568	男女計	6	-	-	-	-	-	-	-	-	-	-	-	-	-	-	-	-
北大野町	男女計	8	-	-	-	-	-	-	-	-	-	-	-	-	-	-	-	1
		14	-	-	-	-	-	-	-	-	-	-	-	-	-	-	-	1
569	男女計	123	-	1	-	1	-	-	1	1	2	1	2	1	-	2	3	1
北篠平町	男女計	135	-	1	2	1	-	1	-	-	1	-	1	-	3	1	2	5
		258	-	2	2	2	-	1	1	1	3	1	3	1	3	3	5	6
570	男女計	27	-	1	-	-	-	-	-	-	-	1	-	1	-	-	-	-
樽俣町	男女計	37	-	-	-	1	-	-	1	-	-	1	-	-	-	1	1	-
		64	-	1	-	1	-	-	1	-	-	2	-	1	-	1	1	-
571	男女計	5	-	-	-	-	-	-	-	-	-	-	-	-	-	-	-	-
雑敷町	男女計	8	-	-	-	-	-	-	-	-	-	-	-	-	-	-	-	-
		13	-	-	-	-	-	-	-	-	-	-	-	-	-	-	-	-
572	男女計	152	-	-	-	-	-	-	-	2	-	-	-	-	1	-	2	2
沢田町	男女計	165	-	-	-	-	-	-	-	2	-	-	2	-	1	2	2	-
		317	-	-	-	-	-	-	-	4	-	-	2	-	2	2	4	2
573	男女計	71	1	-	-	-	-	-	-	1	-	1	-	1	1	-	-	-
下仁木町	男女計	83	-	-	-	-	-	-	-	1	-	-	-	-	1	1	-	2
		154	1	-	-	-	-	-	-	2	-	1	-	1	2	1	-	2
574	男女計	66	-	2	-	-	-	-	1	-	2	-	-	-	-	-	1	-
李町	男女計	69	-	-	-	1	2	-	-	1	-	-	1	1	-	-	-	2
		135	-	2	-	1	2	-	1	1	2	-	1	1	-	-	1	2
575	男女計	30	-	-	-	-	-	-	1	-	-	-	-	-	-	1	1	-
川見町	男女計	22	-	-	-	-	-	-	-	-	-	-	-	-	-	-	-	-
		52	-	-	-	-	-	-	1	-	-	-	-	-	-	1	1	-
576	男女計	32	-	1	-	-	-	-	-	-	1	-	1	-	-	-	1	-
千洗町	男女計	30	-	-	-	-	2	1	-	-	-	-	-	-	1	-	-	-
		62	-	1	-	-	2	1	-	-	1	-	1	-	1	-	1	-
577	男女計	39	-	-	-	-	1	-	-	-	-	-	-	-	-	1	-	-
寺平町	男女計	53	1	1	-	-	-	-	-	-	-	-	-	-	-	-	2	1
		92	1	1	-	-	1	-	-	-	-	-	-	-	-	1	2	1
578	男女計	68	-	-	1	1	-	3	-	1	-	1	-	-	1	-	-	-
東郷町	男女計	62	-	-	1	-	-	-	1	1	-	-	-	-	-	-	-	1
		130	-	-	2	1	-	3	1	2	-	1	-	-	1	-	-	1
579	男女計	5	-	-	-	-	-	-	-	-	-	-	-	-	-	-	1	-
百月町	男女計	13	-	-	1	-	1	-	-	-	-	-	-	-	-	-	-	-
		18	-	-	1	-	1	-	-	-	-	-	-	-	-	-	1	-
580	男女計	35	-	-	-	-	-	-	-	-	1	-	-	1	-	1	1	2
荷掛町	男女計	36	-	-	1	-	1	-	1	-	-	1	-	-	-	1	-	-
		71	-	-	1	-	1	-	1	-	1	1	-	1	-	2	1	2
581	男女計	14	-	-	-	-	-	-	1	-	-	-	-	1	-	-	1	-
西丹波町	男女計	14	-	-	-	-	-	-	-	-	-	1	-	-	-	1	-	-
		28	-	-	-	-	-	-	1	-	-	1	-	1	-	1	1	-
582	男女計	15	-	-	-	-	-	-	-	-	-	-	-	-	-	-	-	1
西萩平町	男女計	8	-	-	-	-	-	-	-	-	-	-	-	-	-	-	-	-
		23	-	-	-	-	-	-	-	-	-	-	-	-	-	-	-	1
583	男女計	56	-	1	1	-	-	1	-	-	1	2	-	-	1	-	1	-
西細田町	男女計	65	1	-	-	3	1	2	1	-	-	1	1	1	2	-	1	-
		121	1	1	1	3	1	3	1	-	1	3	1	1	3	-	2	-

注：「年齢計算」は平成21年4月1日現在

16	17	18	19	20 ～ 24	25 ～ 29	30 ～ 34	35 ～ 39	40 ～ 44	45 ～ 49	50 ～ 54	55 ～ 59	60 ～ 64	65 ～ 69	70 ～ 74	75 ～ 79	80 ～ 84	85 ～ 89	90 以 上	65 以 上	平均 年齢
-	-	-	1	1	3	1	1	2	2	6	4	3	1	1	1	3	1	1	8	49.42
-	-	-	-	5	4	-	1	2	2	4	-	4	2	3	5	4	3	-	17	52.12
-	-	-	1	6	7	1	2	4	4	10	4	7	3	4	6	7	4	1	25	50.89
-	1	1	-	-	2	-	1	2	3	1	2	2	-	2	3	1	-	1	7	46.50
-	-	-	1	4	2	-	-	4	1	2	2	-	2	2	2	3	1	-	10	51.96
-	1	1	1	4	4	-	1	6	4	3	4	2	2	4	5	4	1	1	17	49.23
-	-	-	-	1	1	-	-	-	1	-	-	2	-	-	1	-	-	-	1	49.33
-	-	-	1	-	-	-	-	1	-	-	2	-	-	-	2	-	-	1	3	54.88
-	-	-	1	1	1	-	-	1	1	-	2	2	-	-	3	-	-	1	4	52.50
3	3	1	3	7	8	7	5	5	7	10	11	10	8	5	3	10	1	-	27	44.21
1	1	-	-	11	9	14	7	6	11	8	13	5	8	4	7	6	5	1	31	44.70
4	4	1	3	18	17	21	12	11	18	18	24	15	16	9	10	16	6	1	58	44.47
-	-	-	-	-	2	2	-	2	-	1	4	4	2	2	1	3	-	1	9	53.63
-	-	1	-	2	1	2	1	2	1	3	4	2	3	-	3	3	3	1	13	51.81
-	-	1	-	2	3	4	1	4	1	4	8	6	5	2	4	6	3	2	22	52.58
-	-	-	-	-	-	-	-	-	-	-	1	-	1	-	1	2	-	-	4	72.20
-	-	-	-	-	-	-	-	1	-	-	1	-	1	1	2	2	-	-	6	69.88
-	-	-	-	-	-	-	-	1	-	-	2	-	2	1	3	4	-	-	10	70.77
1	1	1	4	11	7	12	12	10	28	8	10	7	4	8	7	5	3	6	33	47.61
3	-	-	-	8	1	3	5	9	20	10	5	7	7	8	9	17	20	24	85	62.44
4	1	1	4	19	8	15	17	19	48	18	15	14	11	16	16	22	23	30	118	55.33
-	1	-	1	7	3	3	2	2	5	6	8	5	6	6	5	4	2	-	23	50.69
1	1	1	-	4	4	6	3	2	3	6	7	7	6	10	6	4	6	1	33	54.12
1	2	1	1	11	7	9	5	4	8	12	15	12	12	16	11	8	8	1	56	52.54
-	3	1	2	7	4	3	2	2	4	9	6	2	3	3	4	3	2	-	15	44.38
1	2	-	2	6	2	3	2	4	6	7	4	2	3	3	7	4	3	-	20	46.84
1	5	1	4	13	6	6	4	6	10	16	10	4	6	6	11	7	5	-	35	45.64
-	-	-	-	4	2	-	-	2	2	3	3	3	-	1	4	1	-	2	8	50.73
-	-	-	-	1	1	-	-	1	2	4	1	2	1	4	1	2	1	1	10	61.41
-	-	-	-	5	3	-	-	3	4	7	4	5	1	5	5	3	1	3	18	55.25
-	-	-	-	-	3	3	3	1	1	3	2	2	2	3	3	-	2	-	10	48.50
1	-	-	-	1	-	-	4	1	-	1	1	6	2	1	4	1	2	1	11	53.10
1	-	-	-	1	3	3	7	2	1	4	3	8	4	4	7	1	4	1	21	50.73
1	-	2	2	1	2	3	3	-	3	10	1	3	2	-	1	1	1	1	6	45.03
3	1	2	2	6	1	3	-	2	9	2	3	2	2	1	3	4	1	1	12	43.00
4	1	4	4	7	3	6	3	2	12	12	4	5	4	1	4	5	2	2	18	43.86
2	-	1	1	5	3	1	6	6	1	5	-	4	5	10	4	3	1	2	25	47.51
1	-	2	-	4	1	4	4	3	4	3	3	7	6	1	5	5	3	2	22	52.97
3	-	3	1	9	4	5	10	9	5	8	3	11	11	11	9	8	4	4	47	50.12
-	-	-	-	-	-	1	-	-	1	-	1	-	-	1	-	-	-	-	1	45.20
-	-	-	-	-	-	2	-	-	-	1	-	1	1	2	-	2	1	1	7	57.08
-	-	-	-	-	-	3	-	-	1	1	1	1	1	3	-	2	1	1	8	53.78
-	-	1	1	1	2	-	4	4	2	3	-	3	1	3	2	2	-	-	8	43.83
-	-	1	-	1	1	1	2	4	2	2	2	3	2	3	3	3	-	1	12	49.89
-	-	2	1	2	3	1	6	8	4	5	2	6	3	6	5	5	-	1	20	46.90
-	-	-	-	-	-	-	2	2	-	1	1	1	1	3	-	-	-	-	4	45.64
1	-	-	-	-	-	-	1	-	1	-	-	1	3	-	2	2	1	-	8	55.93
1	-	-	-	-	-	-	3	2	1	1	1	2	4	3	2	2	1	-	12	50.79
-	-	1	-	1	-	-	-	1	2	1	1	1	-	3	2	1	-	-	6	54.73
-	1	-	-	-	-	-	-	1	2	1	-	-	1	1	-	1	-	-	3	53.63
-	1	1	-	1	-	-	-	2	4	2	1	1	1	4	2	2	-	-	9	54.35
-	-	-	-	1	3	3	8	2	4	3	2	4	5	3	1	6	2	1	18	48.57
-	1	-	1	4	6	2	7	2	3	2	1	5	3	2	6	4	2	-	17	41.68
-	1	-	1	5	9	5	15	4	7	5	3	9	8	5	7	10	4	1	35	44.87

E-6 町別年齢別人口（続き）

コード 町名	区分	総数	0	1	2	3	4	5	6	7	8	9	10	11	12	13	14	15
584 日面町	男女	24	-	-	-	-	-	-	-	1	-	-	-	1	1	-	2	-
	女計	25	-	-	1	-	-	-	-	-	-	-	1	1	-	1	-	-
	計	49	-	-	1	-	-	-	-	1	-	-	1	2	1	1	2	-
585 平岩町	男女	11	-	-	-	-	-	-	-	-	-	-	-	-	-	-	-	-
	女計	8	-	-	-	-	-	-	-	-	-	-	-	-	-	-	-	-
	計	19	-	-	-	-	-	-	-	-	-	-	-	-	-	-	-	-
586 平畑町	男女	34	-	-	1	-	1	-	-	-	2	-	-	-	-	1	-	2
	女計	42	-	-	-	1	-	2	-	-	-	-	-	-	-	-	-	-
	計	76	-	-	1	1	1	2	-	-	2	-	-	-	-	1	-	2
587 前洞町	男女	38	-	-	-	1	-	1	1	-	-	-	1	-	-	-	-	-
	女計	38	-	-	-	-	-	1	-	-	-	-	1	-	-	1	-	1
	計	76	-	-	-	1	-	2	1	-	-	-	2	-	-	1	-	1
588 松名町	男女	27	-	-	-	-	-	-	-	-	-	-	-	-	-	-	-	-
	女計	35	-	-	-	-	-	-	-	-	-	1	-	-	-	-	-	-
	計	62	-	-	-	-	-	-	-	-	-	1	-	-	-	-	-	-
589 三ツ久保町	男女	23	-	-	-	-	-	-	-	-	-	-	-	-	-	-	-	1
	女計	26	-	-	-	-	-	-	-	-	-	-	-	-	1	-	1	1
	計	49	-	-	-	-	-	-	-	-	-	-	-	-	1	-	1	2
590 宮代町	男女	15	-	-	-	-	-	-	-	-	-	-	-	-	1	-	-	-
	女計	23	-	-	-	-	-	-	-	-	-	-	-	-	-	-	-	-
	計	38	-	-	-	-	-	-	-	-	-	-	-	-	1	-	-	-
591 築平町	男女	35	-	-	-	-	1	-	-	-	-	1	-	1	-	1	1	-
	女計	34	-	-	-	-	-	-	-	-	-	-	1	2	-	-	-	1
	計	69	-	-	-	-	1	-	-	-	-	1	1	3	-	1	1	1
592 遊屋町	男女	32	-	-	-	1	-	-	1	-	-	-	2	2	-	-	-	-
	女計	28	-	1	-	-	1	-	1	-	1	-	-	-	-	-	-	-
	計	60	-	1	-	1	1	-	2	-	1	-	2	2	-	-	-	-
足助地区																		
800 安実京町	男女	9	-	-	-	-	-	-	-	-	-	-	-	-	-	-	-	-
	女計	8	-	-	-	-	-	-	-	-	-	-	-	-	-	-	-	-
	計	17	-	-	-	-	-	-	-	-	-	-	-	-	-	-	-	-
801 明川町	男女	98	1	-	-	-	-	-	2	-	-	1	-	-	-	-	-	-
	女計	101	-	1	2	-	-	-	2	1	1	-	-	-	1	-	1	-
	計	199	1	1	2	-	-	-	4	1	1	1	-	-	1	-	1	-
802 足助町	男女	908	2	5	7	6	7	10	4	4	7	6	9	10	7	3	8	9
	女計	944	5	3	3	4	7	2	7	7	4	8	7	7	6	9	6	5
	計	1,852	7	8	10	10	14	12	11	11	11	14	16	17	13	12	14	14
803 足助白山町	男女	37	-	-	1	-	-	-	-	-	-	-	-	1	-	-	2	1
	女計	38	-	-	-	-	-	1	-	-	-	-	-	-	1	1	-	-
	計	75	-	-	1	-	-	1	-	-	-	-	-	1	1	1	2	1
804 綾渡町	男女	63	-	-	-	-	-	-	-	1	2	-	-	1	1	1	-	2
	女計	48	-	-	-	-	-	1	-	-	-	-	-	2	-	-	-	1
	計	111	-	-	-	-	-	1	-	1	2	-	-	3	1	1	-	3
805 井ノ口町	男女	105	2	-	2	1	2	1	3	2	-	-	-	-	-	2	1	3
	女計	115	-	2	1	-	-	1	1	2	1	3	1	1	1	2	-	-
	計	220	2	2	3	1	2	2	4	4	1	3	1	1	1	4	1	3
806 岩谷町	男女	26	-	-	1	1	-	-	-	-	-	-	-	-	-	-	-	-
	女計	25	2	-	-	-	-	-	-	-	-	-	-	1	-	-	-	2
	計	51	2	-	1	1	-	-	-	-	-	-	-	1	-	-	-	2
807 有洞町	男女	13	-	-	1	-	-	-	1	-	-	-	-	-	-	-	-	-
	女計	11	-	-	-	-	1	-	-	-	-	-	-	-	-	-	-	-
	計	24	-	-	1	-	1	-	1	-	-	-	-	-	-	-	-	-

注：「年齢計算」は平成21年4月1日現在

平成20年10月1日現在

16	17	18	19	20 ～ 24	25 ～ 29	30 ～ 34	35 ～ 39	40 ～ 44	45 ～ 49	50 ～ 54	55 ～ 59	60 ～ 64	65 ～ 69	70 ～ 74	75 ～ 79	80 ～ 84	85 ～ 89	90 以 上	65 以 上	平均 年齢
1	-	-	-	2	1	1	1	-	2	3	-	1	1	2	2	2	-	-	7	43.67
-	1	-	1	1	1	1	-	1	3	1	-	1	1	4	4	1	-	-	10	47.68
1	1	-	1	3	2	2	1	1	5	4	-	2	2	6	6	3	-	-	17	45.71
-	-	-	-	-	-	-	-	-	2	-	2	4	1	-	-	2	-	-	3	63.09
-	-	-	-	-	1	-	-	-	-	-	1	1	-	1	1	1	2	-	5	68.63
-	-	-	-	-	1	-	-	-	2	-	3	5	1	1	1	3	2	-	8	65.42
2	-	1	-	2	-	4	2	1	-	5	4	1	1	-	2	2	-	-	5	39.59
2	-	1	1	2	3	2	2	1	2	3	5	1	1	3	4	3	3	-	14	49.62
4	-	2	1	4	3	6	4	2	2	8	9	2	2	3	6	5	3	-	19	45.13
-	2	-	1	3	2	3	1	-	2	3	5	2	3	2	1	2	2	-	10	46.08
-	1	-	-	2	-	2	-	4	2	1	4	1	2	2	5	2	4	2	17	56.39
-	3	-	1	5	2	5	1	4	4	4	9	3	5	4	6	4	6	2	27	51.24
-	-	-	-	1	4	-	-	-	-	4	5	3	-	1	4	3	1	1	10	59.70
-	-	1	-	3	3	-	-	1	2	5	4	1	-	2	3	5	3	1	14	57.17
-	-	1	-	4	7	-	-	1	2	9	9	4	-	3	7	8	4	2	24	58.27
2	1	1	-	1	-	1	1	-	4	1	1	2	1	2	3	-	-	1	7	49.13
-	-	-	1	1	-	-	-	1	4	-	2	2	1	4	2	3	1	1	12	57.38
2	1	1	1	2	-	1	1	1	8	1	3	4	2	6	5	3	1	2	19	53.51
1	-	-	-	-	1	-	-	1	-	2	-	1	3	1	2	1	1	-	8	56.80
1	-	1	-	1	2	1	1	1	2	2	-	4	1	2	1	1	1	1	7	52.78
2	-	1	-	1	3	1	1	2	2	4	-	5	4	3	3	2	2	1	15	54.37
1	-	-	-	1	1	-	3	2	4	2	3	1	2	3	4	2	1	-	12	49.80
-	-	-	-	-	-	-	1	3	1	2	2	2	5	5	4	1	1	3	19	60.59
1	-	-	-	1	1	-	4	5	5	4	5	3	7	8	8	3	2	3	31	55.12
-	1	-	1	2	1	-	1	2	4	4	2	-	1	1	3	-	1	2	8	44.72
-	1	-	-	1	1	-	2	4	3	2	-	2	1	1	1	4	1	-	8	47.32
-	2	-	1	3	2	-	3	6	7	6	2	2	2	2	4	4	2	2	16	45.93
-	-	-	-	-	2	-	1	1	-	-	1	1	-	-	1	2	-	-	3	54.78
-	-	-	-	-	-	-	-	-	-	-	2	1	-	1	2	1	1	-	5	71.50
-	-	-	-	-	2	-	1	1	-	-	3	2	-	1	3	3	1	-	8	62.65
-	1	-	3	9	4	7	-	3	10	4	9	9	6	8	12	4	3	2	35	52.70
-	-	-	1	6	2	7	5	2	4	4	13	8	6	5	11	6	8	4	40	55.10
-	1	-	4	15	6	14	5	5	14	8	22	17	12	13	23	10	11	6	75	53.92
5	10	6	13	47	40	42	48	49	51	63	81	66	66	77	69	37	19	15	283	48.97
2	4	8	9	36	41	38	47	40	47	52	72	74	77	83	74	81	40	29	384	53.96
7	14	14	22	83	81	80	95	89	98	115	153	140	143	160	143	118	59	44	667	51.51
-	-	-	-	4	4	-	-	1	2	4	7	3	1	1	2	2	-	1	7	46.73
1	-	-	1	1	2	-	-	2	1	4	5	2	-	5	3	4	1	3	16	57.29
1	-	-	1	5	6	-	-	3	3	8	12	5	1	6	5	6	1	4	23	52.08
4	2	2	-	2	2	1	3	3	3	7	6	4	5	4	7	-	-	-	16	44.92
1	-	-	1	2	2	1	2	1	6	2	2	3	3	9	4	2	-	3	21	54.48
5	2	2	1	4	4	2	5	4	9	9	8	7	8	13	11	2	-	3	37	49.05
2	-	1	1	3	3	10	10	8	8	1	9	9	8	5	4	-	2	2	21	42.31
-	1	2	1	5	4	6	12	5	4	8	9	8	15	6	2	4	4	3	34	47.17
2	1	3	2	8	7	16	22	13	12	9	18	17	23	11	6	4	6	5	55	44.85
1	-	3	-	2	1	2	-	1	-	4	3	-	2	-	3	1	1	-	7	44.77
-	-	-	-	-	3	2	-	1	2	1	3	-	2	1	5	-	-	-	8	45.12
1	-	3	-	2	4	4	-	2	2	5	6	-	4	1	8	1	1	-	15	44.94
-	-	-	-	-	-	1	-	-	-	-	3	1	-	-	3	-	2	1	6	59.46
-	-	-	-	-	1	-	-	-	-	1	1	-	-	1	2	2	2	-	7	64.45
-	-	-	-	-	1	1	-	-	-	1	4	1	-	1	5	2	4	1	13	61.75

E-6 町別年齢別人口（続き）

コード 町名	区分	総数	0	1	2	3	4	5	6	7	8	9	10	11	12	13	14	15
808 上八木町	男女	48	-	-	-	-	-	-	-	-	-	-	1	-	-	1	-	-
	男女	52	-	-	-	-	-	-	-	-	-	-	1	-	1	-	-	1
	計	100	-	-	-	-	-	-	-	-	-	-	2	-	1	1	-	1
809 漆畑町	男女	5	-	-	-	-	-	-	-	-	-	-	-	-	-	-	-	-
	男女	9	-	-	-	-	-	-	-	-	-	-	-	-	-	-	-	-
	計	14	-	-	-	-	-	-	-	-	-	-	-	-	-	-	-	-
810 大井町	男女	31	-	-	-	-	-	1	-	-	-	-	3	-	-	-	-	2
	男女	26	-	-	-	1	-	-	-	-	-	-	-	-	1	1	-	-
	計	57	-	-	-	1	-	1	-	-	-	-	3	-	1	1	-	2
811 大河原町	男女	54	-	-	-	-	-	-	-	-	1	-	1	1	-	-	-	-
	男女	53	-	-	1	-	1	1	1	2	-	-	-	-	-	1	1	1
	計	107	-	-	1	-	1	1	1	2	1	-	1	1	-	1	1	1
812 大蔵町	男女	94	-	-	-	-	-	1	1	-	1	2	-	1	4	3	1	1
	男女	87	-	-	-	-	-	-	-	1	2	2	2	3	-	-	1	-
	計	181	-	-	-	-	-	1	1	1	3	4	2	4	4	3	2	1
813 大蔵連町	男女	4	-	-	-	-	-	-	-	-	-	-	-	-	-	-	-	-
	男女	2	-	-	-	-	-	-	-	-	-	-	-	-	-	-	-	-
	計	6	-	-	-	-	-	-	-	-	-	-	-	-	-	-	-	-
814 大多賀町	男女	31	-	-	-	-	-	-	-	-	-	-	-	-	-	1	-	1
	男女	35	-	-	-	1	-	-	-	-	-	-	1	1	2	1	-	-
	計	66	-	-	-	1	-	-	-	-	-	-	1	1	2	2	-	1
815 大塚町	男女	17	-	-	-	-	-	-	-	-	-	-	-	-	1	-	-	1
	男女	15	-	-	-	-	-	-	-	-	-	-	-	-	-	-	-	-
	計	32	-	-	-	-	-	-	-	-	-	-	-	-	1	-	-	1
816 国閑町	男女	77	-	-	1	-	-	-	-	1	2	-	4	2	2	1	3	1
	男女	63	-	-	-	-	-	-	-	1	-	1	-	-	-	-	3	1
	計	140	-	-	1	-	-	-	-	2	2	1	4	2	2	1	6	2
817 籠林町	男女	40	-	-	-	-	-	-	-	1	-	-	2	-	-	-	2	2
	男女	47	-	-	1	-	-	-	-	-	-	-	-	-	-	-	-	1
	計	87	-	-	1	-	-	-	-	1	-	-	2	-	-	-	2	3
818 上切山町	男女	35	-	-	-	-	-	-	-	2	-	-	-	-	-	1	-	1
	男女	33	-	-	-	-	-	-	-	-	-	-	2	-	-	-	-	-
	計	68	-	-	-	-	-	-	-	2	-	-	2	-	-	1	-	1
819 上小田町	男女	31	-	-	-	-	-	-	-	-	-	1	2	-	-	1	-	-
	男女	34	-	-	-	-	-	1	1	1	-	-	1	-	1	-	-	-
	計	65	-	-	-	-	-	1	1	1	-	1	3	-	1	1	-	-
820 上佐切町	男女	48	-	-	2	-	-	-	1	-	-	1	-	1	-	2	1	1
	男女	46	-	-	-	-	-	-	2	-	-	-	-	1	1	-	1	1
	計	94	-	-	2	-	-	-	3	-	-	1	-	2	1	2	2	2
821 上脇町	男女	50	-	1	1	-	2	-	-	-	1	1	1	-	2	-	-	-
	男女	47	1	1	1	-	2	-	1	-	-	-	-	-	1	1	-	1
	計	97	1	2	2	-	4	-	1	-	1	1	1	-	3	1	-	1
822 川面町	男女	74	-	-	-	-	-	-	-	-	-	-	1	1	-	1	-	4
	男女	82	-	-	-	-	-	-	-	-	-	-	-	3	-	2	-	-
	計	156	-	-	-	-	-	-	-	-	-	-	1	4	-	3	-	4
823 北小田町	男女	17	-	-	-	-	-	-	1	-	-	-	-	-	-	-	-	-
	男女	27	-	-	-	-	-	-	-	-	-	-	-	-	1	-	1	-
	計	44	-	-	-	-	-	-	1	-	-	-	-	-	1	-	1	-
824 霧山町	男女	96	-	2	1	-	2	3	-	1	-	-	-	1	-	-	1	-
	男女	109	-	2	-	-	-	1	1	1	-	2	1	-	2	-	2	3
	計	205	-	4	1	-	2	4	1	2	-	2	1	1	2	-	3	3
825 国谷町	男女	77	-	-	-	1	-	2	1	-	1	-	2	-	-	1	1	1
	男女	81	-	1	-	2	1	1	1	2	-	-	2	-	-	-	1	1
	計	158	-	1	-	3	1	3	2	2	1	-	4	-	-	1	2	2

注：「年齢計算」は平成21年4月1日現在

平成20年10月1日現在

16	17	18	19	20 ～ 24	25 ～ 29	30 ～ 34	35 ～ 39	40 ～ 44	45 ～ 49	50 ～ 54	55 ～ 59	60 ～ 64	65 ～ 69	70 ～ 74	75 ～ 79	80 ～ 84	85 ～ 89	90 以 上	65 以 上	平均 年齢
1	-	-	3	-	1	-	3	3	3	7	2	6	3	6	6	2	-	-	17	54.17
-	1	-	1	2	3	2	2	1	4	3	2	3	6	7	3	4	-	5	25	56.73
1	1	-	4	2	4	2	5	4	7	10	4	9	9	13	9	6	-	5	42	55.50
-	-	-	-	-	-	-	-	1	-	-	-	2	-	2	-	-	-	-	2	62.60
-	-	-	-	-	-	-	1	-	-	1	1	1	1	1	-	1	1	1	5	68.00
-	-	-	-	-	-	-	1	1	-	1	1	3	1	3	-	1	1	1	7	66.07
1	-	-	-	3	1	2	1	2	1	4	2	1	2	2	2	-	1	-	7	42.39
-	-	-	-	-	-	1	1	3	1	1	2	2	3	2	1	1	3	2	12	58.15
1	-	-	-	3	1	3	2	5	2	5	4	3	5	4	3	1	4	2	19	49.58
1	-	3	-	4	7	2	3	3	3	1	7	4	4	5	1	2	-	1	13	46.07
-	1	-	1	1	7	2	2	3	2	3	4	2	6	3	2	3	2	-	16	44.72
1	1	3	1	5	14	4	5	6	5	4	11	6	10	8	3	5	2	1	29	45.40
1	2	2	1	5	3	3	4	7	8	11	4	7	7	6	3	4	-	1	21	44.09
2	1	1	-	8	1	1	2	8	10	5	6	6	9	6	5	1	4	-	25	47.06
3	3	3	1	13	4	4	6	15	18	16	10	13	16	12	8	5	4	1	46	45.51
-	-	-	-	-	-	1	-	-	-	-	-	-	1	1	-	1	-	-	3	64.00
-	-	-	-	-	-	-	-	-	-	1	-	1	-	-	-	-	-	-	-	56.50
-	-	-	-	-	-	1	-	-	-	1	-	1	1	1	-	1	-	-	3	61.50
1	-	-	2	-	1	-	2	3	-	2	2	-	2	6	4	3	-	1	16	56.00
-	1	-	-	1	-	3	1	-	2	2	1	1	5	5	4	2	1	-	17	51.29
1	1	-	2	1	1	3	3	3	2	4	3	1	7	11	8	5	1	1	33	53.50
-	-	-	-	3	1	-	-	1	-	2	1	1	2	2	2	-	-	-	6	47.71
-	1	-	-	1	-	-	1	-	1	2	1	2	2	3	-	1	-	-	6	56.13
-	1	-	-	4	1	-	1	1	1	4	2	3	4	5	2	1	-	-	12	51.66
4	1	2	1	2	4	3	3	10	5	7	5	5	2	3	-	2	1	-	8	37.55
2	3	-	-	7	1	1	4	9	7	4	4	3	3	2	4	3	-	-	12	43.43
6	4	2	1	9	5	4	7	19	12	11	9	8	5	5	4	5	1	-	20	40.19
-	-	-	1	5	2	1	1	2	2	3	5	1	4	1	2	1	1	1	10	44.23
-	2	2	-	1	6	3	-	4	4	2	4	3	4	2	4	4	-	-	14	48.94
-	2	2	1	6	8	4	1	6	6	5	9	4	8	3	6	5	1	1	24	46.77
-	-	-	-	1	2	1	1	-	3	1	4	5	1	2	3	4	2	1	13	55.71
-	-	-	1	-	4	-	1	2	2	2	3	2	1	3	3	6	-	1	14	56.30
-	-	-	1	1	6	1	2	2	5	3	7	7	2	5	6	10	2	2	27	56.00
-	1	-	-	1	1	5	1	2	6	2	2	4	-	1	1	-	-	-	2	41.65
-	-	1	-	4	1	1	2	-	3	2	5	-	4	-	-	1	3	2	10	47.50
-	1	1	-	5	2	6	3	2	9	4	7	4	4	1	1	1	3	2	12	44.71
-	-	-	1	3	1	1	1	2	7	5	2	1	-	4	7	2	1	1	15	47.69
-	1	2	-	3	1	1	2	3	7	1	2	1	4	3	4	3	-	2	16	48.50
-	1	2	1	6	2	2	3	5	14	6	4	2	4	7	11	5	1	3	31	48.09
-	-	-	1	5	2	6	2	3	4	1	6	5	-	1	1	3	1	-	6	39.98
1	1	-	-	4	1	5	4	3	-	3	4	4	-	1	4	-	3	-	8	40.30
1	1	-	1	9	3	11	6	6	4	4	10	9	-	2	5	3	4	-	14	40.13
-	-	1	-	5	5	2	1	2	4	5	11	5	4	8	8	4	1	1	26	52.82
-	-	1	-	8	3	3	1	3	4	12	5	5	6	4	12	6	3	1	32	54.34
-	-	2	-	13	8	5	2	5	8	17	16	10	10	12	20	10	4	2	58	53.62
-	-	-	-	-	1	2	-	-	1	2	3	2	-	1	3	1	-	-	5	54.29
-	-	-	-	2	1	-	-	1	-	3	3	2	-	4	2	4	3	-	13	60.19
-	-	-	-	2	2	2	-	1	1	5	6	4	-	5	5	5	3	-	18	57.91
1	1	1	2	3	6	11	7	7	3	7	7	15	7	3	3	-	-	1	14	42.93
-	1	2	2	3	6	6	6	5	7	3	15	10	7	5	2	4	8	2	28	48.06
1	2	3	4	6	12	17	13	12	10	10	22	25	14	8	5	4	8	3	42	45.66
1	1	-	2	4	6	3	7	2	3	6	5	10	3	1	5	5	2	1	17	45.64
1	-	-	1	5	3	5	3	2	5	7	5	8	1	5	8	5	4	1	24	48.44
2	1	-	3	9	9	8	10	4	8	13	10	18	4	6	13	10	6	2	41	47.08

E-6 町別年齢別人口（続き）

コード 町名	区分	総数	0	1	2	3	4	5	6	7	8	9	10	11	12	13	14	15
826 桑田和町	男女	151	-	1	-	-	4	1	1	1	2	3	1	1	-	2	3	1
	男女計	172	1	1	3	1	3	3	1	2	1	4	3	1	5	1	-	3
		323	1	2	3	1	7	4	2	3	3	7	4	2	5	3	3	4
827 桑原田町	男女	21	-	1	-	-	1	-	-	-	-	-	1	-	-	-	-	-
	男女計	22	-	-	1	-	1	-	-	-	-	1	-	1	-	-	-	-
		43	-	1	1	-	2	-	-	-	-	1	1	1	-	-	-	-
828 小町	男女	56	-	-	1	-	-	-	-	1	-	-	-	-	-	-	-	-
	男女計	60	-	2	-	-	2	-	-	-	-	1	-	-	-	-	2	-
		116	-	2	1	-	2	-	-	1	-	1	-	-	-	-	2	-
829 五反田町	男女	73	1	-	-	1	1	1	1	-	-	-	1	-	1	-	1	-
	男女計	73	-	-	2	-	-	-	-	-	-	-	1	-	1	1	2	-
		146	1	-	2	1	1	1	1	-	-	-	2	-	2	1	3	-
830 小手沢町	男女	33	-	-	1	-	-	-	-	1	-	-	-	1	-	-	-	-
	男女計	41	-	1	1	-	-	-	1	-	-	1	-	-	-	-	-	-
		74	-	1	2	-	-	-	1	1	-	1	-	1	-	-	-	-
831 沢ノ堂町	男女	18	-	-	-	-	-	-	-	-	-	1	-	-	-	-	-	1
	男女計	25	-	-	-	-	-	-	-	1	-	1	-	-	2	1	-	-
		43	-	-	-	-	-	-	-	1	-	2	-	-	2	1	-	1
832 塩ノ沢町	男女	25	-	-	-	-	-	-	-	-	-	-	-	1	-	1	-	-
	男女計	34	-	-	-	1	-	-	1	-	-	-	-	-	-	-	-	-
		59	-	-	-	1	-	-	1	-	-	-	-	1	-	1	-	-
833 下国谷町	男女	42	-	-	-	-	-	-	-	-	-	-	1	-	-	1	-	1
	男女計	52	-	-	-	-	-	1	-	-	-	1	-	2	-	1	-	-
		94	-	-	-	-	-	1	-	-	-	1	1	2	-	2	-	1
834 下佐切町	男女	28	-	-	-	-	-	-	-	-	-	-	1	-	-	-	-	-
	男女計	32	-	-	-	1	-	-	1	-	-	-	-	-	-	-	-	-
		60	-	-	-	1	-	-	1	-	-	-	1	-	-	-	-	-
835 下平町	男女	37	-	-	-	-	-	-	-	-	3	-	-	1	-	1	-	-
	男女計	36	-	-	-	-	1	-	-	-	1	-	1	1	-	-	-	-
		73	-	-	-	-	1	-	-	-	4	-	1	2	-	1	-	-
836 白倉町	男女	19	-	-	-	-	-	-	-	-	-	-	-	-	-	-	-	-
	男女計	17	-	-	1	-	-	-	-	-	-	-	-	-	-	-	-	-
		36	-	-	1	-	-	-	-	-	-	-	-	-	-	-	-	-
837 新盛町	男女	90	-	1	-	-	-	-	-	-	1	-	-	-	-	-	1	1
	男女計	83	1	-	-	-	1	-	-	-	-	1	-	-	-	-	1	-
		173	1	1	-	-	1	-	-	-	1	1	-	-	-	-	2	1
838 菅生町	男女	43	-	-	-	-	1	1	1	-	-	-	-	1	-	1	-	1
	男女計	49	-	-	1	-	-	1	-	-	-	-	-	1	-	-	3	1
		92	-	-	1	-	1	2	1	-	-	-	-	2	-	1	3	2
839 摺町	男女	27	-	-	-	-	1	1	-	-	-	-	-	-	-	-	-	1
	男女計	41	-	-	1	-	-	1	-	-	1	-	1	1	-	1	-	-
		68	-	-	1	-	1	2	-	-	1	-	1	1	-	1	-	1
840 千田町	男女	34	-	-	-	-	-	-	-	-	-	-	-	-	-	-	-	1
	男女計	38	-	-	-	-	1	-	-	1	-	-	-	-	1	-	1	-
		72	-	-	-	-	1	-	-	1	-	-	-	-	1	-	1	1
841 竜岡町	男女	34	1	-	-	-	-	1	-	-	1	-	-	-	-	-	-	-
	男女計	36	1	1	-	-	-	-	-	-	-	-	-	-	-	-	-	-
		70	2	1	-	-	-	1	-	-	1	-	-	-	-	-	-	-
842 田振町	男女	19	-	-	-	-	-	-	-	-	-	-	-	-	-	-	-	-
	男女計	24	-	-	-	-	-	-	-	-	-	-	-	-	-	-	-	-
		43	-	-	-	-	-	-	-	-	-	-	-	-	-	-	-	-
843 玉野町	男女	30	-	-	-	-	-	-	-	-	1	-	1	-	1	1	1	-
	男女計	22	-	-	-	-	-	1	-	1	-	-	-	-	-	1	-	-
		52	-	-	-	-	-	1	-	1	1	-	1	-	1	2	1	-

注：「年齢計算」は平成21年4月1日現在

平成20年10月1日現在

16	17	18	19	20 ～ 24	25 ～ 29	30 ～ 34	35 ～ 39	40 ～ 44	45 ～ 49	50 ～ 54	55 ～ 59	60 ～ 64	65 ～ 69	70 ～ 74	75 ～ 79	80 ～ 84	85 ～ 89	90 以 上	65 以 上	平均 年齢
4	2	-	3	13	7	12	6	12	12	10	10	13	7	6	5	5	2	1	26	41.95
-	3	1	3	5	7	15	13	7	11	10	14	9	7	10	6	9	4	5	41	43.78
4	5	1	6	18	14	27	19	19	23	20	24	22	14	16	11	14	6	6	67	42.93
-	-	-	-	-	2	1	-	2	-	2	2	2	1	2	-	2	2	-	7	51.29
-	-	-	-	1	2	2	-	1	1	1	2	-	-	1	4	1	2	-	8	48.09
-	-	-	-	1	4	3	-	3	1	3	4	2	1	3	4	3	4	-	15	49.65
-	2	-	-	7	3	3	3	-	1	6	7	5	3	-	7	3	4	-	17	51.20
1	1	-	3	3	4	1	1	2	3	7	2	5	-	6	6	4	3	1	20	49.28
1	3	-	3	10	7	4	4	2	4	13	9	10	3	6	13	7	7	1	37	50.21
2	-	-	1	3	3	3	3	4	4	2	10	7	5	4	9	3	2	-	23	50.11
1	-	-	1	1	5	1	1	6	2	6	5	8	5	5	7	4	4	4	29	55.60
3	-	-	2	4	8	4	4	10	6	8	15	15	10	9	16	7	6	4	52	52.86
1	-	-	-	2	1	2	-	5	1	3	3	2	2	4	3	-	1	-	10	48.73
-	-	-	-	1	2	-	5	1	2	-	5	2	7	3	1	6	-	2	19	55.34
1	-	-	-	3	3	2	5	6	3	3	8	4	9	7	4	6	1	2	29	52.39
1	-	-	1	1	-	-	-	1	1	-	-	2	3	1	1	-	3	1	9	55.22
-	-	-	-	1	-	-	-	2	1	-	1	6	1	-	2	1	5	-	9	54.60
1	-	-	1	2	-	-	-	3	2	-	1	8	4	1	3	1	8	1	18	54.86
-	-	1	-	3	1	2	-	-	1	3	2	1	1	3	2	1	1	1	9	50.80
1	-	-	1	5	3	1	2	-	2	2	3	1	-	4	2	3	2	-	11	47.74
1	-	1	1	8	4	3	2	-	3	5	5	2	1	7	4	4	3	1	20	49.03
2	1	1	1	8	1	1	1	-	2	5	6	2	-	3	5	-	-	-	8	43.10
2	2	-	1	3	4	2	-	3	5	3	5	1	3	3	7	2	-	1	16	47.27
4	3	1	2	11	5	3	1	3	7	8	11	3	3	6	12	2	-	1	24	45.40
-	-	1	-	2	2	1	1	-	4	1	5	1	1	3	1	4	-	-	9	52.68
1	1	-	1	3	-	-	-	3	3	3	3	-	4	1	4	2	1	-	12	50.63
1	1	1	1	5	2	1	1	3	7	4	8	1	5	4	5	6	1	-	21	51.58
-	-	1	-	-	1	3	2	3	2	2	4	4	1	3	-	4	1	1	10	50.00
-	-	1	1	1	1	3	2	1	2	3	3	4	-	3	1	5	1	-	10	49.69
-	-	2	1	1	2	6	4	4	4	5	7	8	1	6	1	9	2	1	20	49.85
1	-	1	1	-	2	-	-	-	2	2	4	-	-	-	3	2	1	-	6	53.37
-	-	-	-	2	2	1	-	2	-	3	2	-	2	1	1	-	-	-	4	45.29
1	-	1	1	2	4	1	-	2	2	5	6	-	2	1	4	2	1	-	10	49.56
1	3	2	1	3	6	5	6	5	1	6	9	12	5	6	4	7	2	2	26	51.10
-	1	1	1	7	7	1	3	3	4	7	9	8	3	4	12	6	2	-	27	52.13
1	4	3	2	10	13	6	9	8	5	13	18	20	8	10	16	13	4	2	53	51.60
1	1	-	2	-	-	3	-	3	3	3	2	3	3	9	2	-	2	-	16	49.21
1	1	1	-	-	2	2	4	3	3	1	2	2	7	4	2	3	1	3	20	50.08
2	2	1	2	-	2	5	4	6	6	4	4	5	10	13	4	3	3	3	36	49.67
-	-	-	-	-	1	2	-	2	1	3	2	2	2	4	3	1	1	-	11	54.37
-	-	-	-	1	2	1	3	-	1	2	2	2	4	3	3	3	2	6	21	57.66
-	-	-	-	1	3	3	3	2	2	5	4	4	6	7	6	4	3	6	32	56.35
1	-	1	-	1	2	1	2	1	1	5	1	5	3	1	2	5	1	-	12	54.76
1	2	1	-	2	2	3	-	2	1	2	5	2	2	2	3	1	2	1	11	47.24
2	2	2	-	3	4	4	2	3	2	7	6	7	5	3	5	6	3	1	23	50.79
-	-	-	-	3	1	3	2	2	1	-	5	6	2	1	3	1	-	1	8	49.21
1	-	2	-	1	2	5	2	1	1	2	3	6	1	-	1	5	1	-	8	48.33
1	-	2	-	4	3	8	4	3	2	2	8	12	3	1	4	6	1	1	16	48.76
-	-	-	-	1	-	1	-	1	-	4	4	2	-	2	1	1	1	1	6	60.89
-	-	-	1	3	3	-	1	-	1	3	3	1	1	2	2	2	1	-	8	52.08
-	-	-	1	4	3	1	1	1	1	7	7	3	1	4	3	3	2	1	14	55.98
2	-	1	1	-	-	1	1	2	2	1	2	2	3	3	3	-	1	-	10	46.53
-	-	-	-	-	-	1	2	3	1	-	2	2	3	3	-	1	1	-	8	51.50
2	-	1	1	-	-	2	3	5	3	1	4	4	6	6	3	1	2	-	18	48.63

E-6 町別年齢別人口（続き）

コード 町名	区分	総数	0	1	2	3	4	5	6	7	8	9	10	11	12	13	14	15
844 近岡町	男女計	195	-	3	-	1	1	1	1	3	4	3	4	1	4	1	4	2
	男女計	166	-	-	-	1	2	-	-	2	1	1	2	1	1	2	-	-
	男女計	361	-	3	-	2	3	1	1	5	5	4	6	2	5	3	4	2
845 葛町	男女計	14	-	-	1	-	-	-	-	-	-	-	-	-	-	-	-	1
	男女計	15	-	-	-	-	-	1	-	-	-	-	-	-	1	-	-	-
	男女計	29	-	-	1	-	-	1	-	-	-	-	-	-	1	-	-	1
846 葛沢町	男女計	62	-	-	-	-	-	1	-	1	-	1	-	1	-	-	-	1
	男女計	67	1	-	1	1	-	-	-	-	-	-	-	-	-	-	-	-
	男女計	129	1	-	1	1	-	1	-	1	-	1	-	1	-	-	-	1
847 椿立町	男女計	4	-	-	-	-	-	-	-	-	-	-	-	-	-	-	-	-
	男女計	4	-	-	-	-	-	-	-	-	-	-	-	-	-	-	-	-
	男女計	8	-	-	-	-	-	-	-	-	-	-	-	-	-	-	-	-
848 栃ノ沢町	男女計	9	-	-	-	-	-	-	-	-	1	-	-	1	-	-	-	-
	男女計	15	-	-	1	-	-	-	1	-	-	-	-	-	-	-	1	-
	男女計	24	-	-	1	-	-	-	1	-	1	-	-	1	-	-	1	-
849 栃本町	男女計	29	-	-	1	1	-	-	-	-	-	-	-	-	-	-	-	-
	男女計	36	-	-	-	-	-	1	-	1	1	-	-	-	-	-	-	2
	男女計	65	-	-	1	1	-	1	-	1	1	-	-	-	-	-	-	2
850 戸中町	男女計	16	-	-	-	-	-	-	-	-	-	-	-	-	-	-	-	-
	男女計	15	-	-	-	-	-	-	-	-	-	-	-	-	-	-	-	-
	男女計	31	-	-	-	-	-	-	-	-	-	-	-	-	-	-	-	-
851 富岡町	男女計	74	-	-	-	-	-	1	-	-	-	1	2	-	-	-	-	3
	男女計	93	-	-	-	-	-	-	-	2	-	-	1	-	2	4	-	4
	男女計	167	-	-	-	-	-	1	-	2	-	1	3	-	2	4	-	7
852 中立町	男女計	60	-	1	-	-	1	-	-	-	1	-	-	-	1	-	-	-
	男女計	74	-	-	1	-	-	-	-	-	1	-	-	1	-	-	-	-
	男女計	134	-	1	1	-	1	-	-	-	2	-	-	1	1	-	-	-
853 永野町	男女計	20	-	1	-	-	1	-	-	-	-	1	-	-	1	-	-	-
	男女計	17	-	-	-	-	-	-	-	-	-	-	-	-	-	1	1	-
	男女計	37	-	1	-	-	1	-	-	-	-	1	-	-	1	1	1	-
854 西檜尾町	男女計	67	-	-	-	2	-	1	-	-	-	1	1	-	-	1	-	-
	男女計	64	-	-	-	-	-	-	-	-	-	1	-	-	2	-	-	-
	男女計	131	-	-	-	2	-	1	-	-	-	2	1	-	2	1	-	-
855 怒田沢町	男女計	23	-	-	-	-	-	1	1	-	-	-	-	1	1	-	-	-
	男女計	21	-	-	-	-	-	-	-	1	-	-	-	-	-	-	1	-
	男女計	44	-	-	-	-	-	1	2	-	-	-	-	1	1	-	1	-
856 野林町	男女計	70	-	-	-	1	-	-	-	-	1	-	1	1	1	1	1	-
	男女計	71	1	1	-	-	-	-	1	2	1	2	1	1	-	-	2	2
	男女計	141	1	1	-	1	-	-	1	2	2	2	2	2	1	1	3	2
857 則定町	男女計	100	1	1	1	1	1	-	1	-	-	1	-	3	-	1	1	1
	男女計	104	-	3	1	-	-	-	1	1	2	1	1	1	2	1	1	-
	男女計	204	1	4	2	1	1	-	2	1	2	2	1	4	2	2	2	1
858 冷田町	男女計	15	-	-	-	-	-	-	-	1	-	-	-	1	-	1	1	1
	男女計	14	-	-	-	-	-	-	-	-	-	-	-	-	-	-	-	1
	男女計	29	-	-	-	-	-	-	-	1	-	-	-	1	-	1	1	2
859 東大島町	男女計	143	1	-	4	1	1	1	3	1	2	1	2	1	2	1	1	2
	男女計	134	-	-	-	2	1	-	1	-	1	-	1	2	2	3	-	4
	男女計	277	1	-	4	3	2	1	4	1	3	1	3	3	4	4	1	6
860 東大見町	男女計	21	-	-	1	-	-	-	-	-	-	1	-	-	1	1	-	-
	男女計	24	-	1	-	-	-	-	-	-	1	-	1	-	-	-	1	-
	男女計	45	-	1	1	-	-	-	-	-	1	1	1	-	1	1	1	-
861 東川端町	男女計	13	-	-	-	-	-	-	-	-	-	-	-	-	-	-	-	-
	男女計	18	-	-	1	-	1	-	-	-	-	-	1	-	-	1	-	-
	男女計	31	-	-	1	-	1	-	-	-	-	-	1	-	-	1	-	-

注：「年齢計算」は平成21年4月1日現在

平成20年10月1日現在

16	17	18	19	20 ～ 24	25 ～ 29	30 ～ 34	35 ～ 39	40 ～ 44	45 ～ 49	50 ～ 54	55 ～ 59	60 ～ 64	65 ～ 69	70 ～ 74	75 ～ 79	80 ～ 84	85 ～ 89	90 以 上	65 以 上	平均 年齢
3	-	2	2	17	9	7	8	10	11	20	13	11	12	15	12	7	1	2	49	44.06
2	2	1	3	8	1	6	8	14	12	11	9	10	22	9	17	9	5	4	66	52.83
5	2	3	5	25	10	13	16	24	23	31	22	21	34	24	29	16	6	6	115	48.09
-	-	-	-	1	2	-	-	1	1	1	1	1	-	1	3	-	-	-	4	47.00
1	-	-	2	-	1	-	-	3	-	1	1	-	1	2	1	-	-	-	4	41.40
1	-	-	2	1	3	-	-	4	1	2	2	1	1	3	4	-	-	-	8	44.10
1	-	1	1	4	2	3	2	2	3	2	8	6	2	4	5	5	6	-	22	53.27
1	-	1	1	4	6	1	2	-	2	7	9	1	4	10	3	4	7	1	29	54.94
2	-	2	2	8	8	4	4	2	5	9	17	7	6	14	8	9	13	1	51	54.14
-	-	-	-	-	-	1	-	-	-	1	1	1	-	-	-	-	-	-	-	50.75
-	-	-	-	-	-	-	-	-	1	-	1	-	-	-	1	1	-	-	2	66.25
-	-	-	-	-	-	1	-	-	1	1	2	1	-	-	1	1	-	-	2	58.50
-	-	-	-	-	-	1	-	1	-	1	-	2	-	1	-	1	-	-	2	46.78
-	-	-	-	1	2	1	-	2	2	-	1	-	-	-	2	-	-	1	3	40.80
-	-	-	-	1	2	2	-	3	2	1	1	2	-	1	2	1	-	1	5	43.04
-	-	2	-	2	1	2	2	2	1	-	4	2	2	2	2	3	-	-	9	48.59
-	-	-	-	2	1	1	4	3	-	2	4	3	1	-	4	3	1	2	11	50.81
-	-	2	-	4	2	3	6	5	1	2	8	5	3	2	6	6	1	2	20	49.82
-	-	-	-	1	1	1	-	-	-	-	2	2	-	2	2	3	1	1	9	65.69
-	-	-	-	-	-	-	1	-	-	-	2	1	-	3	2	4	2	-	11	72.33
-	-	-	-	1	1	1	1	-	-	-	4	3	-	5	4	7	3	1	20	68.90
2	-	1	1	7	3	4	2	3	6	5	7	8	5	3	2	5	3	-	18	47.43
-	1	-	-	7	3	8	-	6	8	2	9	2	5	6	6	8	6	3	34	50.95
2	1	1	1	14	6	12	2	9	14	7	16	10	10	9	8	13	9	3	52	49.39
-	-	1	1	3	5	3	-	1	1	5	10	5	2	3	8	5	2	1	21	53.50
1	-	-	2	5	7	3	1	-	4	6	7	1	5	5	9	7	6	2	34	56.05
1	-	1	3	8	12	6	1	1	5	11	17	6	7	8	17	12	8	3	55	54.91
-	-	1	-	1	2	1	-	1	1	1	3	1	-	1	1	1	1	-	4	41.80
-	-	-	-	1	1	-	-	1	-	1	3	-	2	2	-	2	1	1	8	56.59
-	-	1	-	2	3	1	-	2	1	2	6	1	2	3	1	3	2	1	12	48.59
-	1	2	-	3	3	1	8	4	3	-	11	6	5	6	3	4	1	-	19	49.24
-	-	-	-	7	6	5	1	2	2	7	7	4	3	2	5	5	3	2	20	51.48
-	1	2	-	10	9	6	9	6	5	7	18	10	8	8	8	9	4	2	39	50.34
-	1	-	-	-	-	2	1	1	1	1	-	4	3	1	3	-	-	1	8	49.87
-	-	-	1	1	1	1	1	-	-	-	1	4	1	4	2	-	1	1	9	55.00
-	1	-	1	1	1	3	2	1	1	1	1	8	4	5	5	-	1	2	17	52.32
-	-	1	-	3	2	10	7	4	2	10	1	6	7	1	4	5	-	-	17	46.26
1	1	2	-	2	2	4	6	4	4	3	5	5	5	8	2	2	-	1	18	43.07
1	1	3	-	5	4	14	13	8	6	13	6	11	12	9	6	7	-	1	35	44.65
1	2	1	-	7	5	5	4	6	8	10	9	5	6	7	5	3	1	2	24	45.41
-	1	1	1	6	4	4	7	8	5	9	6	6	5	11	4	5	4	2	31	47.43
1	3	2	1	13	9	9	11	14	13	19	15	11	11	18	9	8	5	4	55	46.44
-	-	-	-	1	-	-	-	1	2	2	-	1	-	2	1	-	-	-	3	40.33
-	-	-	-	-	-	-	-	1	1	1	-	1	2	3	1	-	2	1	9	64.57
-	-	-	-	1	-	-	-	2	3	3	-	2	2	5	2	-	2	1	12	52.03
-	2	3	1	11	4	12	3	12	10	13	12	10	6	10	2	5	2	1	26	42.31
2	5	-	2	10	5	6	7	11	8	13	9	8	4	11	4	9	3	-	31	45.07
2	7	3	3	21	9	18	10	23	18	26	21	18	10	21	6	14	5	1	57	43.65
1	-	-	-	2	-	-	1	-	2	3	-	-	2	1	3	1	1	-	8	46.71
-	-	-	-	-	-	-	2	1	1	1	-	-	4	2	4	3	2	-	15	57.88
1	-	-	-	2	-	-	3	1	3	4	-	-	6	3	7	4	3	-	23	52.67
-	-	-	-	1	-	-	1	2	1	1	1	1	-	2	1	2	-	-	5	57.85
-	-	-	-	1	-	-	2	-	1	-	1	1	-	1	3	2	-	2	8	52.61
-	-	-	-	2	-	-	3	2	2	1	2	2	-	3	4	4	-	2	13	54.81

E-6 町別年齢別人口（続き）

コード 町名	区分	総数	0	1	2	3	4	5	6	7	8	9	10	11	12	13	14	15
862 東渡合町	男女	47	2	1	1	2	-	3	1	-	-	-	1	-	-	1	1	-
	計	88	2	4	1	4	-	3	1	1	1	-	2	-	1	1	1	-
		41	-	3	-	2	-	-	-	1	1	-	1	-	1	-	-	-
863 東中山町	男女	16	-	-	-	-	-	-	-	-	-	-	-	-	-	-	1	-
	計	32	-	-	-	-	-	-	-	-	1	-	-	-	-	-	1	-
		16	-	-	-	-	-	-	-	-	1	-	-	-	-	-	-	-
864 久木町	男女	90	-	-	1	-	1	1	1	1	-	1	-	-	1	1	-	-
	計	190	1	1	1	-	2	1	3	2	-	3	1	-	2	1	-	-
		100	1	1	-	-	1	-	2	1	-	2	1	-	1	-	-	-
865 平沢町	男女	33	-	-	-	-	-	-	-	1	-	-	2	1	-	-	-	1
	計	67	-	-	-	-	1	-	1	1	2	-	3	1	1	-	1	2
		34	-	-	-	-	1	-	1	-	2	-	1	-	1	-	1	1
866 平折町	男女	16	-	-	-	-	-	-	-	-	-	-	-	-	-	-	-	1
	計	30	-	-	-	-	-	-	-	-	-	-	-	1	-	-	-	1
		14	-	-	-	-	-	-	-	-	-	-	-	1	-	-	-	-
867 二夕宮町	男女	61	-	1	-	-	2	1	1	-	3	1	1	-	-	-	-	-
	計	113	-	1	-	1	2	1	2	-	3	1	1	1	-	2	1	1
		52	-	-	-	1	-	-	1	-	-	-	-	1	-	2	1	1
868 細田町	男女	21	-	-	-	-	-	-	-	-	-	-	-	-	-	-	-	-
	計	48	-	-	-	-	-	-	-	-	-	-	-	-	-	-	-	-
		27	-	-	-	-	-	-	-	-	-	-	-	-	-	-	-	-
869 御内町	男女	31	-	-	-	-	-	-	-	-	-	1	-	-	-	-	-	-
	計	57	-	-	-	-	-	-	-	-	-	1	1	-	-	1	-	-
		26	-	-	-	-	-	-	-	-	-	-	1	-	-	1	-	-
870 御蔵町	男女	75	-	-	-	-	-	2	-	-	-	-	-	-	1	-	-	2
	計	145	-	-	-	-	-	2	-	-	3	-	-	2	-	1	2	
		70	-	-	-	-	-	-	-	-	3	-	-	1	-	1	-	
871 実栗町	男女	33	-	-	-	-	1	-	-	1	-	2	2	-	-	-	-	-
	計	65	-	-	-	-	1	-	-	2	1	2	2	-	-	-	1	-
		32	-	-	-	-	-	-	-	1	1	-	-	-	-	-	1	-
872 室口町	男女	19	-	-	-	-	-	-	-	-	-	-	1	-	-	-	-	1
	計	28	-	-	-	-	-	-	-	-	-	-	1	-	-	-	-	1
		9	-	-	-	-	-	-	-	-	-	-	-	-	-	-	-	-
873 岩神町	男女	69	-	-	-	1	1	2	-	2	1	-	-	-	-	-	-	1
	計	157	-	-	-	1	1	2	-	2	1	-	-	-	-	-	-	1
		88	-	-	-	-	-	-	-	-	-	-	-	-	-	-	-	-
874 山谷町	男女	21	-	-	-	-	-	-	-	-	1	-	-	-	-	-	-	1
	計	40	-	-	1	-	-	-	-	1	1	1	-	-	-	-	-	1
		19	-	-	1	-	-	-	-	1	-	1	-	-	-	-	-	-
875 山ノ中立町	男女	5	-	-	-	-	-	-	-	-	-	-	-	-	-	-	-	-
	計	11	-	-	-	-	-	-	-	-	-	-	-	-	-	-	-	-
		6	-	-	-	-	-	-	-	-	-	-	-	-	-	-	-	-
876 四ツ松町	男女	83	-	-	-	-	-	-	-	-	-	1	-	-	1	-	1	4
	計	171	1	-	-	1	-	-	-	-	-	2	1	-	3	3	1	5
		88	1	-	-	1	-	-	-	-	-	1	1	-	2	3	-	1
877 連谷町	男女	29	-	-	-	-	-	-	-	-	-	1	-	-	-	-	1	1
	計	56	-	-	-	-	-	-	-	-	-	1	-	-	-	-	1	1
		27	-	-	-	-	-	-	-	-	-	-	-	-	-	-	-	-
878 月原町	男女	73	1	-	-	-	-	-	1	-	-	-	1	-	-	-	-	-
	計	142	2	-	-	-	-	-	1	-	1	-	2	-	1	-	-	2
		69	1	-	-	-	-	-	-	-	1	-	1	-	1	-	-	2
下山地区																		

注：「年齢計算」は平成21年4月1日現在

平成20年10月1日現在

16	17	18	19	20 ～ 24	25 ～ 29	30 ～ 34	35 ～ 39	40 ～ 44	45 ～ 49	50 ～ 54	55 ～ 59	60 ～ 64	65 ～ 69	70 ～ 74	75 ～ 79	80 ～ 84	85 ～ 89	90 以 上	65 以 上	平均 年齢
1	-	-	-	1	3	6	3	2	2	1	4	1	1	2	2	4	-	1	10	38.13
-	-	-	-	2	2	8	1	-	1	2	1	1	3	2	2	5	2	-	14	43.54
1	-	-	-	3	5	14	4	2	3	3	5	2	4	4	4	9	2	1	24	40.65
-	-	-	1	-	-	1	3	-	-	-	3	-	1	1	-	4	1	-	7	55.88
-	-	-	-	1	1	1	2	-	-	1	2	2	-	-	2	3	1	-	6	56.88
-	-	-	1	1	1	1	5	-	-	1	5	2	1	1	2	7	2	-	13	56.38
1	-	1	2	6	3	5	5	5	5	6	8	10	4	5	5	7	3	1	25	49.32
-	2	-	2	4	6	7	4	2	6	9	7	6	6	4	9	9	4	3	35	51.34
1	2	1	4	10	9	12	9	7	11	15	15	16	10	9	14	16	7	4	60	50.38
-	-	1	-	3	1	1	3	-	4	2	3	1	-	2	3	2	1	1	9	46.79
1	-	1	-	-	1	2	1	3	3	2	2	-	1	2	2	1	1	3	10	44.82
1	-	2	-	3	2	3	4	3	7	4	5	1	1	4	5	3	2	4	19	45.79
1	2	-	-	-	-	-	-	-	1	2	3	-	2	1	2	1	-	-	6	51.88
-	-	-	-	1	-	-	-	-	1	1	2	1	1	-	5	-	1	-	7	60.86
1	2	-	-	1	-	-	-	-	2	3	5	1	3	1	7	1	1	-	13	56.07
1	1	-	1	5	-	4	2	-	6	6	7	6	-	2	4	3	1	2	12	45.30
1	-	1	-	6	2	2	1	4	5	1	5	3	-	2	4	6	1	1	14	47.21
2	1	1	1	11	2	6	3	4	11	7	12	9	-	4	8	9	2	3	26	46.18
-	-	-	1	2	1	-	1	-	1	1	5	4	1	-	1	2	-	1	5	55.33
-	-	-	2	4	2	-	-	-	1	7	1	3	1	-	2	3	1	-	7	51.59
-	-	-	3	6	3	-	1	-	2	8	6	7	2	-	3	5	1	1	12	53.23
1	-	-	-	2	1	-	1	-	2	6	-	5	-	5	2	4	1	-	12	57.39
-	-	-	-	1	-	-	-	-	2	2	4	-	2	3	6	3	1	-	15	62.38
1	-	-	-	3	1	-	1	-	4	8	4	5	2	8	8	7	2	-	27	59.67
-	2	1	5	4	6	2	-	2	7	7	9	8	1	3	6	5	2	-	17	48.23
2	-	1	2	6	4	3	4	5	4	4	5	4	3	9	5	2	1	1	21	47.67
2	2	2	7	10	10	5	4	7	11	11	14	12	4	12	11	7	3	1	38	47.96
-	1	-	-	1	1	1	-	1	3	1	4	1	2	2	3	4	2	-	13	51.03
-	-	-	-	2	2	1	1	3	2	1	2	1	2	4	4	2	1	1	14	53.94
-	1	-	-	3	3	2	1	4	5	2	6	2	4	6	7	6	3	1	27	52.46
-	3	-	1	3	-	1	-	1	1	1	1	-	1	1	2	-	1	-	5	40.84
-	-	-	-	-	-	-	-	1	2	1	-	1	-	1	3	-	-	-	4	61.11
-	3	-	1	3	-	1	-	2	3	2	1	1	1	2	5	-	1	-	9	47.36
-	-	1	-	2	3	6	-	4	2	2	5	7	2	3	6	4	4	10	29	56.30
-	1	-	1	2	3	2	2	1	1	1	6	4	3	7	9	12	15	18	64	72.74
-	1	1	1	4	6	8	2	5	3	3	11	11	5	10	15	16	19	28	93	65.52
-	1	-	1	-	-	-	2	-	-	-	3	3	2	2	1	3	1	-	9	56.19
-	-	-	-	-	-	1	2	-	1	1	2	2	1	2	3	1	-	-	7	52.05
-	1	-	1	-	-	1	4	-	1	1	5	5	3	4	4	4	1	-	16	54.23
-	-	-	-	-	-	-	-	-	1	-	-	-	-	1	1	2	-	-	4	72.40
-	-	-	-	-	-	-	-	-	-	-	-	-	-	2	1	2	-	1	6	79.00
-	-	-	-	-	-	-	-	-	1	-	-	-	-	3	2	4	-	1	10	76.00
-	-	2	2	7	6	1	-	6	4	7	12	5	2	6	10	4	2	-	24	50.14
1	2	1	1	8	4	3	-	7	3	8	7	2	5	8	9	5	2	2	31	48.95
1	2	3	3	15	10	4	-	13	7	15	19	7	7	14	19	9	4	2	55	49.53
-	1	1	-	3	-	-	2	1	3	4	3	-	2	2	-	2	1	1	8	48.31
-	-	-	-	2	2	1	-	1	1	4	1	1	2	4	3	2	2	1	14	60.70
-	1	1	-	5	2	1	2	2	4	8	4	1	4	6	3	4	3	2	22	54.29
1	1	1	1	5	10	1	2	3	3	11	6	5	2	6	6	3	-	3	20	49.64
-	-	2	1	5	2	3	1	2	6	6	6	1	7	5	9	3	3	1	28	52.42
1	1	3	2	10	12	4	3	5	9	17	12	6	9	11	15	6	3	4	48	50.99

E-6 町別年齢別人口（続き）

コード 町名	区分	総数	0	1	2	3	4	5	6	7	8	9	10	11	12	13	14	15	
750 阿蔵町	男女	45	-	-	-	-	-	-	-	-	-	-	-	-	-	-	-	1	-
	男女計	48	-	-	-	-	-	-	-	-	-	-	-	-	-	-	-	-	-
		93	-	-	-	-	-	-	-	-	-	-	-	-	-	-	-	1	-
751 蘭町	男女	69	-	-	-	-	1	-	2	1	-	1	1	1	2	2	-	-	
	男女計	71	-	-	-	-	-	1	-	1	-	1	1	1	-	1	3	-	
		140	-	-	-	-	1	1	2	1	1	2	2	2	2	3	3	-	
752 宇連野町	男女	37	-	-	-	-	2	-	2	-	-	-	-	-	-	-	-	-	
	男女計	43	-	-	3	1	1	-	-	-	-	1	-	-	1	-	-	-	
		80	-	-	3	1	3	-	2	-	-	1	-	-	1	-	-	2	
753 大桑町	男女	33	-	-	-	-	-	-	-	1	-	-	1	1	-	1	1	1	
	男女計	28	-	-	-	-	-	-	-	1	-	-	2	-	-	-	-	-	
		61	-	-	-	-	-	-	-	2	-	-	1	3	-	1	1	1	
754 大沼町	男女	675	1	2	3	3	2	4	2	6	6	4	9	11	8	13	11	8	
	男女計	684	3	4	1	2	3	6	1	5	3	5	8	8	15	12	10	15	
		1,359	4	6	4	5	5	10	3	11	9	9	17	19	23	25	21	23	
755 蕪木町	男女	26	-	1	-	-	1	1	-	-	-	1	-	1	-	-	1	-	
	男女計	22	-	-	-	-	-	1	-	-	-	-	1	-	-	-	-	-	
		48	-	1	-	-	1	2	-	-	-	1	1	1	-	-	1	-	
756 神殿町	男女	65	-	-	-	-	-	2	-	-	-	-	-	-	-	1	-	-	
	男女計	76	-	1	-	-	-	-	-	-	-	1	-	1	-	-	1	-	
		141	-	1	-	-	-	2	-	-	-	1	-	1	-	1	1	-	
757 黒坂町	男女	69	-	-	-	-	-	1	1	1	1	2	2	-	1	1	1	1	
	男女計	67	-	1	-	-	2	-	-	-	-	1	-	1	1	1	-	1	
		136	-	1	-	-	2	1	1	1	1	3	2	1	2	2	1	2	
758 小松野町	男女	74	-	2	1	-	1	-	-	1	1	-	1	1	2	3	-	3	
	男女計	77	-	-	1	1	-	2	-	1	1	-	1	3	1	1	2	1	
		151	-	2	2	1	1	2	-	2	2	-	2	4	3	4	2	4	
759 下山田代町	男女	181	-	-	1	2	1	3	-	4	1	1	-	-	2	1	2	2	
	男女計	193	2	1	4	1	1	2	2	-	2	1	-	3	2	1	6	1	
		374	2	1	5	3	2	5	2	4	3	2	-	3	4	2	8	3	
760 田折町	男女	39	-	1	-	-	-	1	1	-	-	1	-	-	-	1	-	-	
	男女計	46	1	-	-	-	-	-	1	-	-	1	1	1	-	-	-	-	
		85	1	1	-	-	-	1	2	-	-	2	1	1	-	1	-	-	
761 高野町	男女	12	-	-	-	-	-	-	-	-	-	-	-	-	-	-	-	-	
	男女計	7	-	-	-	-	-	-	-	-	-	-	-	-	-	-	-	-	
		19	-	-	-	-	-	-	-	-	-	-	-	-	-	-	-	-	
762 立岩町	男女	48	-	-	-	-	-	1	-	-	-	-	1	-	-	-	-	1	
	男女計	52	-	-	-	-	-	-	-	-	-	-	-	2	-	2	2	1	
		100	-	-	-	-	-	1	-	-	-	-	1	2	-	2	2	2	
763 田平沢町	男女	26	-	-	-	-	-	-	-	-	-	-	-	-	1	-	-	-	
	男女計	29	-	-	-	-	1	-	-	1	-	-	-	-	-	-	1	-	
		55	-	-	-	-	1	-	-	1	-	-	-	-	1	-	1	-	
764 栃立町	男女	22	-	-	-	-	-	-	-	-	-	-	-	-	-	-	-	-	
	男女計	15	-	-	-	-	-	-	-	-	-	-	-	-	-	-	-	-	
		37	-	-	-	-	-	-	-	-	-	-	-	-	-	-	-	-	
765 梨野町	男女	41	-	-	-	-	-	-	-	-	-	-	-	-	-	-	-	-	
	男女計	38	-	-	-	-	-	-	-	-	-	-	-	-	-	-	1	-	
		79	-	-	-	-	-	-	-	-	-	-	-	-	-	-	1	-	
766 野原町	男女	51	-	-	-	-	1	-	-	-	-	1	-	1	-	1	-	-	
	男女計	57	-	1	-	-	-	-	-	2	-	-	1	-	-	-	-	-	
		108	-	1	-	-	1	-	-	2	-	1	1	1	-	1	-	-	
767 花沢町	男女	866	1	6	9	6	7	8	12	12	8	12	9	11	10	6	25	18	
	男女計	864	5	7	4	7	12	5	8	5	4	7	4	14	11	13	10	12	
		1,730	6	13	13	13	19	13	20	17	12	19	13	25	21	19	35	30	

注：「年齢計算」は平成21年4月1日現在

平成20年10月1日現在

16	17	18	19	20 ～ 24	25 ～ 29	30 ～ 34	35 ～ 39	40 ～ 44	45 ～ 49	50 ～ 54	55 ～ 59	60 ～ 64	65 ～ 69	70 ～ 74	75 ～ 79	80 ～ 84	85 ～ 89	90 以 上	65 以 上	平均 年齢
-	-	2	1	3	1	2	-	1	3	4	5	5	5	2	5	2	1	2	17	55.60
1	-	-	-	4	1	-	1	1	4	5	7	2	6	5	5	4	1	1	22	59.35
1	-	2	1	7	2	2	1	2	7	9	12	7	11	7	10	6	2	3	39	57.54
-	1	1	-	1	4	2	4	8	4	3	12	3	-	5	7	2	1	-	15	45.94
-	-	-	-	1	3	3	5	3	3	7	4	3	6	5	9	7	3	-	30	53.80
-	1	1	-	2	7	5	9	11	7	10	16	6	6	10	16	9	4	-	45	49.93
-	1	-	1	-	-	-	4	-	2	5	5	1	2	2	5	1	2	1	13	52.11
-	3	-	1	2	1	3	2	1	3	3	1	1	2	3	4	2	2	1	14	44.00
-	4	-	2	2	1	3	6	1	5	8	6	2	4	5	9	3	4	2	27	47.75
-	-	-	-	2	1	1	2	1	1	3	5	1	1	3	4	-	1	1	10	48.67
-	-	-	-	2	1	1	2	1	1	1	1	2	-	6	1	2	2	2	13	56.11
-	-	-	-	4	2	2	4	2	2	4	6	3	1	9	5	2	3	3	23	52.08
11	16	15	12	53	29	24	36	47	79	52	39	30	31	30	38	27	11	2	139	42.83
13	4	11	8	41	26	26	39	57	58	39	40	26	33	36	47	42	21	16	195	46.33
24	20	26	20	94	55	50	75	104	137	91	79	56	64	66	85	69	32	18	334	44.59
-	-	-	-	-	1	-	3	-	2	1	2	2	2	1	2	3	-	1	9	48.46
-	-	-	-	2	1	1	2	-	1	1	-	5	1	2	1	1	1	1	7	52.05
-	-	-	-	2	2	1	5	-	3	2	2	7	3	3	3	4	1	2	16	50.10
1	-	-	2	6	4	1	-	3	4	6	6	4	4	5	7	7	2	-	25	53.43
-	-	1	2	3	6	1	2	3	5	9	5	4	3	10	10	3	3	2	31	54.92
1	-	1	4	9	10	2	2	6	9	15	11	8	7	15	17	10	5	2	56	54.23
-	-	1	-	6	1	1	5	4	4	6	9	4	5	2	5	3	1	-	16	45.43
-	2	-	-	7	2	1	5	3	4	5	6	3	1	8	7	1	2	2	21	48.64
-	2	1	-	13	3	2	10	7	8	11	15	7	6	10	12	4	3	2	37	47.01
1	3	-	1	5	-	-	6	8	12	6	2	3	3	3	1	3	1	-	11	39.26
-	2	2	1	4	1	3	4	11	6	7	2	3	6	4	2	1	1	2	16	41.69
1	5	2	2	9	1	3	10	19	18	13	4	6	9	7	3	4	2	2	27	40.50
6	-	4	7	12	8	6	11	7	21	13	12	13	12	8	9	9	2	1	41	44.29
2	4	2	3	13	6	10	9	12	18	14	7	10	12	8	12	9	8	5	54	45.60
8	4	6	10	25	14	16	20	19	39	27	19	23	24	16	21	18	10	6	95	44.97
-	-	1	-	2	2	1	3	3	-	3	5	3	2	2	6	1	-	-	11	47.62
-	-	-	-	1	6	1	2	2	1	4	5	4	-	5	1	6	2	1	15	51.63
-	-	1	-	3	8	2	5	5	1	7	10	7	2	7	7	7	2	1	26	49.79
-	-	-	-	-	2	1	-	-	-	1	3	1	-	-	2	1	-	1	4	57.75
-	-	-	-	-	-	-	-	-	-	2	1	-	-	1	1	2	-	-	4	68.00
-	-	-	-	-	2	1	-	-	-	3	4	1	-	1	3	3	-	1	8	61.53
2	1	2	-	1	-	7	2	3	4	1	2	5	5	4	3	-	1	2	15	48.69
-	-	1	-	-	1	4	5	5	2	1	3	5	5	3	3	1	5	1	18	51.56
2	1	3	-	1	1	11	7	8	6	2	5	10	10	7	6	1	6	3	33	50.18
1	1	-	-	1	1	-	1	2	4	-	3	1	2	4	2	2	-	-	10	52.81
-	-	-	-	2	1	-	1	1	1	2	2	1	2	5	6	1	1	-	15	56.31
1	1	-	-	3	2	-	2	3	5	2	5	2	4	9	8	3	1	-	25	54.65
-	-	1	1	1	1	1	-	1	1	3	6	1	-	2	-	1	2	-	5	52.82
1	1	-	-	-	1	-	-	1	1	5	1	-	1	-	1	1	1	-	4	51.80
1	1	1	1	1	2	1	-	2	2	8	7	1	1	2	1	2	3	-	9	52.41
-	1	-	2	3	2	1	-	1	1	4	7	2	2	5	6	4	-	-	17	56.68
-	1	-	-	1	2	-	1	2	1	7	2	2	3	4	6	3	1	1	18	59.53
-	2	-	2	4	4	1	1	3	2	11	9	4	5	9	12	7	1	1	35	58.05
-	-	-	-	1	2	1	3	2	2	-	6	6	2	5	4	9	3	1	24	59.10
-	-	1	-	-	5	-	4	-	2	2	7	3	4	7	11	4	1	2	29	58.63
-	-	1	-	1	7	1	7	2	4	2	13	9	6	12	15	13	4	3	53	58.85
14	18	17	14	80	19	39	48	72	112	69	58	43	26	23	21	20	6	7	103	38.56
19	19	23	20	80	31	38	55	81	100	52	50	33	35	28	25	30	9	8	135	39.62
33	37	40	34	160	50	77	103	153	212	121	108	76	61	51	46	50	15	15	238	39.09

E-6 町別年齢別人口（続き）

コード 町名	区分	総数	0	1	2	3	4	5	6	7	8	9	10	11	12	13	14	15	
768	男女計	117	-	-	-	3	1	2	-	3	-	-	2	1	1	2	2	2	
羽布町	男女計	116	-	-	-	1	-	-	-	1	1	2	2	-	1	1	1	1	
	男女計	233	-	-	-	4	1	2	-	4	1	2	4	1	2	3	3	3	
769	男女計	62	-	-	-	-	-	1	-	-	-	-	-	1	1	2	2	1	
東大林町	男女計	66	-	-	1	-	-	-	-	-	1	-	-	1	-	-	-	1	
	男女計	128	-	-	1	-	-	1	-	-	1	-	-	2	1	2	2	2	
770	男女計	48	1	-	1	-	-	-	-	-	-	-	-	-	1	-	1	2	
平瀬町	男女計	62	-	2	1	-	-	-	-	-	-	2	-	2	-	2	3	1	
	男女計	110	1	2	2	-	-	-	-	-	-	2	-	2	1	2	4	3	
771	男女計	76	1	1	1	-	-	1	-	-	-	-	1	-	2	-	-	1	
和合町	男女計	72	-	1	-	-	2	1	-	-	-	-	-	-	1	-	1	-	
	男女計	148	1	2	1	-	2	2	-	-	-	-	1	-	3	-	1	1	
旭地区																			
650	男女計	90	-	-	-	-	-	-	-	-	-	-	2	-	1	1	3	-	
浅谷町	男女計	104	-	-	-	-	-	-	-	-	1	-	1	1	2	-	1	-	
	男女計	194	-	-	-	-	-	-	-	-	1	-	3	1	3	1	4	-	
651	男女計	16	-	-	-	-	-	-	-	-	-	-	-	-	-	-	-	-	
旭八幡町	男女計	25	-	-	-	-	-	-	1	-	-	-	-	-	-	-	-	-	
	男女計	41	-	-	-	-	-	-	1	-	-	-	-	-	-	-	-	-	
652	男女計	26	-	-	-	-	-	1	1	-	-	-	-	1	1	-	-	-	
明賀町	男女計	27	-	-	-	-	1	-	-	-	-	-	-	-	-	-	-	1	
	男女計	53	-	-	-	-	1	1	1	-	-	-	-	1	1	-	-	1	
653	男女計	66	1	1	2	1	1	3	-	-	-	1	1	-	1	-	-	-	
有間町	男女計	70	-	-	-	-	1	2	2	1	1	-	-	-	-	-	-	-	
	男女計	136	1	1	2	1	2	5	2	1	1	1	1	-	1	-	-	-	
654	男女計	39	-	-	-	-	-	-	-	-	-	-	-	-	-	-	-	-	
伊熊町	男女計	43	-	-	-	-	-	-	-	-	-	-	-	-	-	-	1	-	
	男女計	82	-	-	-	-	-	-	-	-	-	-	-	-	-	-	1	-	
655	男女計	42	-	-	1	-	-	-	-	-	-	1	-	1	-	-	-	-	
池島町	男女計	36	-	1	-	-	-	-	2	1	-	-	-	-	-	1	-	-	
	男女計	78	-	1	1	-	-	-	2	1	-	1	-	1	-	1	-	-	
656	男女計	15	-	-	-	-	-	-	-	-	-	-	1	-	-	-	1	-	
一色町	男女計	12	-	-	-	-	-	-	-	-	-	-	-	-	-	1	-	-	
	男女計	27	-	-	-	-	-	-	-	-	-	-	1	-	-	1	1	-	
657	男女計	17	-	-	-	-	-	-	-	-	-	-	-	-	-	1	-	-	
市平町	男女計	17	-	-	-	-	-	-	-	-	-	-	-	1	-	1	1	2	
	男女計	34	-	-	-	-	-	-	-	-	-	-	-	1	-	2	1	2	
658	男女計	5	-	-	-	-	-	-	-	-	-	-	-	-	-	-	-	-	
牛地町	男女計	3	-	1	-	-	-	-	-	-	-	-	-	-	-	-	-	-	
	男女計	8	-	1	-	-	-	-	-	-	-	-	-	-	-	-	-	-	
659	男女計	69	-	-	1	-	1	-	1	1	-	-	-	-	1	-	-	-	
太田町	男女計	68	-	-	-	-	-	1	-	-	-	-	1	-	-	1	-	1	
	男女計	137	-	-	1	-	1	1	1	1	-	-	1	-	1	1	-	1	
660	男女計	77	-	-	-	-	-	-	-	-	-	-	-	-	-	-	-	4	
大坪町	男女計	88	1	-	1	2	-	2	1	-	1	1	-	-	-	1	-	2	
	男女計	165	1	-	1	2	-	2	1	-	1	1	-	-	-	1	-	6	
661	男女計	54	-	-	1	-	1	-	1	1	-	-	-	1	-	2	-	1	
押井町	男女計	50	-	1	1	-	2	-	-	-	-	-	-	1	1	-	-	2	
	男女計	104	-	1	2	-	3	-	1	1	-	-	-	2	1	2	-	3	
662	男女計	1	-	-	-	-	-	-	-	-	-	-	-	-	-	-	-	-	
小滝野町	男女計	2	-	-	-	-	-	-	-	-	-	-	-	-	-	-	-	-	
	男女計	3	-	-	-	-	-	-	-	-	-	-	-	-	-	-	-	-	

注：「年齢計算」は平成21年4月1日現在

平成20年10月1日現在

16	17	18	19	20 ～ 24	25 ～ 29	30 ～ 34	35 ～ 39	40 ～ 44	45 ～ 49	50 ～ 54	55 ～ 59	60 ～ 64	65 ～ 69	70 ～ 74	75 ～ 79	80 ～ 84	85 ～ 89	90 以 上	65 以 上	平均 年齢
1	1	2	1	8	4	5	5	7	5	11	12	10	5	7	6	6	1	1	26	45.13
3	-	3	-	9	5	2	6	8	5	11	7	10	9	4	12	5	3	3	36	49.59
4	1	5	1	17	9	7	11	15	10	22	19	20	14	11	18	11	4	4	62	47.35
1	1	2	1	-	3	3	2	3	3	5	8	4	1	6	4	5	1	1	18	49.23
-	-	-	1	3	4	3	2	1	4	2	7	1	4	4	14	8	3	1	34	57.97
1	1	2	2	3	7	6	4	4	7	7	15	5	5	10	18	13	4	2	52	53.73
1	-	-	-	8	1	2	3	4	3	7	3	1	-	3	1	5	-	-	9	42.71
1	2	-	2	3	4	1	2	4	5	7	4	-	2	3	3	4	1	1	14	41.31
2	2	-	2	11	5	3	5	8	8	14	7	1	2	6	4	9	1	1	23	41.92
-	1	2	-	10	4	6	2	4	1	3	9	3	3	5	3	2	7	3	23	47.33
-	-	-	-	7	5	2	3	2	1	7	6	2	8	3	11	6	2	1	31	53.21
-	1	2	-	17	9	8	5	6	2	10	15	5	11	8	14	8	9	4	54	50.19
1	1	3	-	9	4	3	6	1	4	7	12	5	4	6	5	4	6	2	27	50.24
1	1	2	-	5	1	6	4	4	9	5	7	7	9	11	8	8	9	1	46	56.05
2	2	5	-	14	5	9	10	5	13	12	19	12	13	17	13	12	15	3	73	53.36
-	-	-	-	-	1	1	-	-	-	1	2	2	1	1	2	3	2	-	9	66.69
-	-	-	-	1	3	1	-	-	-	3	2	1	1	-	4	6	1	1	13	61.44
-	-	-	-	1	4	2	-	-	-	4	4	3	2	1	6	9	3	1	22	63.49
-	-	-	-	-	1	1	-	1	1	2	2	3	3	2	1	4	1	-	11	54.58
-	1	-	-	2	-	-	2	1	1	3	2	1	2	3	3	2	2	-	12	54.63
-	1	-	-	2	1	1	2	2	2	5	4	4	5	5	4	6	3	-	23	54.60
-	-	-	1	3	4	2	4	3	2	3	7	7	6	5	3	2	1	1	18	45.52
-	-	1	-	2	1	6	6	3	1	4	7	6	5	5	4	5	5	2	26	53.13
-	-	1	1	5	5	8	10	6	3	7	14	13	11	10	7	7	6	3	44	49.43
-	-	1	-	1	1	4	1	-	-	1	5	3	6	3	3	5	4	1	22	62.79
-	-	-	-	3	2	1	-	-	1	3	4	5	4	-	3	6	8	2	23	64.28
-	-	1	-	4	3	5	1	-	1	4	9	8	10	3	6	11	12	3	45	63.57
-	-	1	2	3	3	1	2	3	3	2	5	4	2	3	2	1	1	1	10	47.76
-	-	-	-	1	2	1	2	3	2	2	2	2	4	5	1	2	2	-	14	50.25
-	-	1	2	4	5	2	4	6	5	4	7	6	6	8	3	3	3	1	24	48.91
-	-	1	-	2	-	1	-	-	1	-	4	-	2	1	-	-	-	1	4	46.47
-	-	-	-	-	1	1	-	1	-	2	1	1	2	1	-	1	-	-	4	52.17
-	-	1	-	2	1	2	-	1	1	2	5	1	4	2	-	1	-	1	8	49.00
-	-	-	-	-	-	1	1	2	2	-	3	-	2	-	2	2	1	-	7	57.24
1	-	-	-	-	-	-	-	3	-	-	2	-	2	-	2	2	-	-	6	45.53
1	-	-	-	-	-	1	1	5	2	-	5	-	4	-	4	4	1	-	13	51.38
-	-	-	-	-	2	-	-	-	-	1	1	-	-	-	-	1	-	-	1	49.20
-	-	-	-	-	1	-	-	-	-	-	1	-	-	-	-	-	-	-	-	28.33
-	-	-	-	-	3	-	-	-	-	1	2	-	-	-	-	1	-	-	1	41.38
-	1	1	-	4	2	3	4	2	3	1	6	9	4	5	8	5	6	-	28	55.07
-	-	-	1	-	-	3	4	1	5	-	7	8	8	1	7	13	5	1	35	61.99
-	1	1	1	4	2	6	8	3	8	1	13	17	12	6	15	18	11	1	63	58.50
-	2	3	2	5	4	3	2	5	9	6	3	8	4	3	5	7	1	1	21	49.08
-	2	1	1	4	3	2	2	6	6	7	10	3	1	7	11	6	1	3	29	49.72
-	4	4	3	9	7	5	4	11	15	13	13	11	5	10	16	13	2	4	50	49.42
-	-	1	-	3	2	1	4	1	1	5	9	2	4	1	2	8	2	-	17	49.91
-	-	-	-	1	2	2	3	-	2	4	3	5	-	2	6	8	3	1	20	54.56
-	-	1	-	4	4	3	7	1	3	9	12	7	4	3	8	16	5	1	37	52.14
-	-	-	-	-	-	-	-	-	-	-	-	-	-	-	1	-	-	-	1	76.00
-	-	-	-	-	-	-	-	-	-	-	-	-	-	-	1	-	-	-	2	82.50
-	-	-	-	-	-	-	-	-	-	-	-	-	-	-	1	1	-	-	3	80.33

E-6 町別年齢別人口（続き）

コード 町名	区分	総数	0	1	2	3	4	5	6	7	8	9	10	11	12	13	14	15
663	男女計	158	-	-	-	1	-	1	2	-	-	2	2	1	1	3	3	2
小渡町	男女計	175	-	1	-	1	-	-	-	2	1	2	1	2	1	2	2	2
	男女計	333	-	1	-	2	-	1	2	2	1	4	3	3	2	5	5	4
664	男女計	13	-	-	-	-	-	-	-	-	-	-	1	-	-	-	-	-
伯母沢町	男女計	17	-	-	-	-	-	-	-	-	-	-	-	-	-	1	-	-
	男女計	30	-	-	-	-	-	-	-	-	-	-	1	-	-	1	-	-
665	男女計	68	-	-	-	-	-	-	-	-	-	1	-	1	5	1	2	2
加塩町	男女計	61	-	-	-	-	-	-	-	1	-	2	2	-	-	-	1	-
	男女計	129	-	-	-	-	-	-	-	1	-	3	2	1	5	1	3	2
666	男女計	54	-	-	1	-	-	-	-	-	-	-	1	1	-	-	-	2
上切町	男女計	65	-	-	-	-	-	-	-	-	-	1	-	-	1	1	1	-
	男女計	119	-	-	1	-	-	-	-	-	-	1	1	1	1	1	1	2
667	男女計	26	-	-	-	-	-	-	-	-	-	-	-	-	-	-	-	-
上中町	男女計	24	-	-	-	-	-	-	-	-	-	-	-	-	-	-	-	-
	男女計	50	-	-	-	-	-	-	-	-	-	-	-	-	-	-	-	-
668	男女計	41	-	-	-	-	1	-	-	-	-	-	1	-	-	-	1	-
日下部町	男女計	54	-	-	-	1	-	-	-	-	-	-	-	-	-	-	-	1
	男女計	95	-	-	-	1	1	-	-	-	-	-	1	-	-	-	1	1
669	男女計	12	-	-	-	-	-	1	-	1	-	-	-	-	-	-	-	-
小田町	男女計	14	-	-	-	-	-	-	-	-	-	1	-	-	-	-	-	-
	男女計	26	-	-	-	-	-	1	-	1	-	1	-	-	-	-	-	-
670	男女計	32	-	-	-	-	1	-	1	-	-	-	-	1	-	1	-	-
小畑町	男女計	31	-	-	-	-	-	-	-	-	-	-	2	-	2	-	-	-
	男女計	63	-	-	-	-	1	-	1	-	-	-	2	1	2	1	-	-
671	男女計	102	-	1	-	-	-	-	-	1	2	-	-	-	-	1	3	1
榊野町	男女計	105	-	1	-	1	1	4	-	1	-	1	1	-	1	-	1	-
	男女計	207	-	2	-	1	1	4	-	2	2	1	1	-	1	1	4	1
672	男女計	59	-	1	1	2	1	-	1	1	-	1	1	2	-	1	-	-
笹戸町	男女計	68	-	1	1	-	-	1	2	1	1	-	-	1	1	1	2	-
	男女計	127	-	2	2	2	1	1	3	2	1	1	1	3	1	2	2	-
673	男女計	-	-	-	-	-	-	-	-	-	-	-	-	-	-	-	-	-
三分山町	男女計	-	-	-	-	-	-	-	-	-	-	-	-	-	-	-	-	-
	男女計	-	-	-	-	-	-	-	-	-	-	-	-	-	-	-	-	-
674	男女計	20	-	-	-	-	-	-	-	-	-	1	-	-	-	1	-	-
閑羅瀬町	男女計	15	-	-	-	-	-	-	-	-	-	-	-	-	-	-	-	-
	男女計	35	-	-	-	-	-	-	-	-	-	1	-	-	-	1	-	-
675	男女計	40	-	-	-	-	-	-	-	-	-	-	-	-	-	2	1	1
島崎町	男女計	37	-	-	-	-	-	-	-	-	-	-	-	-	-	-	-	1
	男女計	77	-	-	-	-	-	-	-	-	-	-	-	-	-	2	1	2
676	男女計	48	-	-	-	-	-	-	1	1	1	2	-	1	1	1	-	-
下切町	男女計	43	-	-	-	-	-	1	-	-	1	1	-	-	-	-	-	1
	男女計	91	-	-	-	-	-	1	1	1	2	3	-	1	1	1	-	1
677	男女計	33	-	-	-	-	-	-	-	1	-	1	-	-	-	-	-	-
下中町	男女計	22	-	-	-	-	-	-	-	-	-	-	-	-	-	-	-	-
	男女計	55	-	-	-	-	-	-	-	1	-	1	-	-	-	-	-	-
678	男女計	123	-	-	1	-	2	2	-	1	-	1	2	1	2	4	-	2
杉本町	男女計	175	1	-	1	2	1	1	1	-	2	3	1	1	-	4	1	2
	男女計	298	1	-	2	2	3	3	1	1	2	4	3	2	2	8	1	4
679	男女計	45	-	1	-	1	-	-	-	-	-	1	-	-	-	-	2	1
須淵町	男女計	40	-	-	-	-	-	-	-	-	-	-	-	-	-	-	1	-
	男女計	85	-	1	-	1	-	-	-	-	-	1	-	-	-	-	3	1
680	男女計	37	-	-	-	-	-	-	-	-	-	1	-	-	-	1	-	-
惣田町	男女計	37	-	-	-	-	-	-	-	1	-	-	-	-	-	-	-	-
	男女計	74	-	-	-	-	-	-	-	1	-	1	-	-	-	1	-	-

注：「年齢計算」は平成21年4月1日現在

平成20年10月1日現在

16	17	18	19	20 ～ 24	25 ～ 29	30 ～ 34	35 ～ 39	40 ～ 44	45 ～ 49	50 ～ 54	55 ～ 59	60 ～ 64	65 ～ 69	70 ～ 74	75 ～ 79	80 ～ 84	85 ～ 89	90 以 上	65 以 上	平均 年齢
3	-	1	2	6	5	5	7	8	9	17	5	12	15	20	16	4	3	2	60	51.21
3	1	3	2	6	4	5	8	11	9	8	5	15	16	16	12	14	13	7	78	54.93
6	1	4	4	12	9	10	15	19	18	25	10	27	31	36	28	18	16	9	138	53.16
-	-	-	-	1	1	-	-	1	-	1	1	2	1	1	1	2	-	-	5	54.38
-	-	-	-	1	1	-	2	-	-	1	2	-	3	1	2	2	-	1	9	57.47
-	-	-	-	2	2	-	2	1	-	2	3	2	4	2	3	4	-	1	14	56.13
-	1	1	-	4	1	6	2	4	4	2	3	4	8	5	2	3	4	2	24	48.04
-	1	1	-	-	1	1	2	6	2	2	3	11	5	1	6	4	6	3	25	58.03
-	2	2	-	4	2	7	4	10	6	4	6	15	13	6	8	7	10	5	49	52.77
1	1	-	-	1	2	2	1	-	5	5	3	8	2	2	9	4	-	3	20	55.43
-	1	1	2	7	1	1	2	3	6	2	5	1	3	6	7	4	5	4	29	55.02
1	2	1	2	8	3	3	3	3	11	7	8	9	5	8	16	8	5	7	49	55.20
-	-	1	-	1	1	-	1	-	3	2	-	4	2	2	3	5	1	-	13	61.50
-	-	-	-	-	1	-	-	-	2	-	2	3	1	3	5	4	2	1	16	69.88
-	-	1	-	1	2	-	1	-	5	2	2	7	3	5	8	9	3	1	29	65.52
2	-	-	-	-	3	3	-	2	1	5	3	4	-	4	6	2	2	1	15	54.24
-	1	-	1	4	6	3	-	1	2	3	5	1	4	4	7	5	2	3	25	55.33
2	1	-	1	4	9	6	-	3	3	8	8	5	4	8	13	7	4	4	40	54.86
-	-	-	-	-	-	1	1	-	-	-	2	3	1	-	1	-	1	-	3	50.92
-	-	-	-	-	1	-	1	-	-	1	3	-	-	1	2	-	3	1	7	62.86
-	-	-	-	-	1	1	2	-	-	1	5	3	1	1	3	-	4	1	10	57.35
-	-	-	-	1	2	-	3	1	2	3	4	3	1	1	4	1	2	-	9	51.06
-	-	-	-	1	2	-	3	-	-	2	3	2	3	1	4	3	3	-	14	55.13
-	-	-	-	2	4	-	6	1	2	5	7	5	4	2	8	4	5	-	23	53.06
1	2	3	1	7	7	4	5	4	4	13	6	6	3	6	7	9	3	2	30	48.69
1	-	1	-	6	1	4	6	3	10	7	7	6	6	7	9	10	7	2	41	53.25
2	2	4	1	13	8	8	11	7	14	20	13	12	9	13	16	19	10	4	71	51.00
1	-	-	-	1	1	3	10	5	5	2	2	6	3	4	3	-	-	1	11	41.93
-	-	-	-	3	2	7	6	3	3	-	7	4	4	7	2	2	3	3	21	47.40
1	-	-	-	4	3	10	16	8	8	2	9	10	7	11	5	2	3	4	32	44.86
-	-	-	-	-	-	-	-	-	-	-	-	-	-	-	-	-	-	-	-	0.00
-	-	-	-	-	-	-	-	-	-	-	-	-	-	-	-	-	-	-	-	0.00
-	-	-	-	-	-	-	-	-	-	-	-	-	-	-	-	-	-	-	-	0.00
1	1	-	-	1	1	-	-	-	1	3	2	-	-	2	3	3	-	-	8	51.85
-	1	-	-	1	-	-	-	-	3	2	-	-	1	4	1	1	-	1	8	59.27
1	2	-	-	2	1	-	-	-	4	5	2	-	1	6	4	4	-	1	16	55.03
-	-	-	-	1	1	-	2	-	3	3	5	2	5	6	3	1	3	1	19	57.88
-	3	1	-	2	2	1	-	-	2	3	4	3	5	3	2	3	2	-	15	54.08
-	3	1	-	3	3	1	2	-	5	6	9	5	10	9	5	4	5	1	34	56.05
-	-	-	-	-	3	3	3	3	2	2	3	8	4	2	4	1	2	-	13	48.54
-	-	-	-	-	-	2	4	1	-	3	7	6	-	5	2	5	1	3	16	58.12
-	-	-	-	-	3	5	7	4	2	5	10	14	4	7	6	6	3	3	29	53.07
1	-	-	-	2	-	2	-	1	2	1	2	3	2	4	6	3	2	-	17	58.09
-	-	-	1	-	-	-	-	1	2	-	3	2	1	4	4	2	1	1	13	66.14
1	-	-	1	2	-	2	-	2	4	1	5	5	3	8	10	5	3	1	30	61.31
1	2	2	1	2	8	6	7	5	8	12	11	9	6	5	8	9	3	-	31	46.72
2	2	-	-	25	21	11	7	8	6	5	12	6	6	13	17	8	4	1	49	43.75
3	4	2	1	27	29	17	14	13	14	17	23	15	12	18	25	17	7	1	80	44.98
-	1	1	-	1	2	1	1	1	4	4	2	6	1	6	4	-	3	1	15	51.33
1	-	-	-	1	1	4	2	1	2	-	6	3	3	5	2	2	4	2	18	58.78
1	1	1	-	2	3	5	3	2	6	4	8	9	4	11	6	2	7	3	33	54.84
-	-	-	-	5	1	1	2	1	1	3	2	6	4	1	1	6	1	-	13	53.76
-	1	3	-	1	1	1	-	1	2	1	2	5	2	4	4	3	1	4	18	59.54
-	1	3	-	6	2	2	2	2	3	4	4	11	6	5	5	9	2	4	31	56.65

E-6 町別年齢別人口（続き）

コード 町名	区分	総数	0	1	2	3	4	5	6	7	8	9	10	11	12	13	14	15
681 田津原町	男女	32	-	-	-	-	-	-	-	-	-	-	-	-	-	-	-	-
	計	42	-	1	-	-	-	-	-	-	-	-	1	-	-	-	-	-
682 坪崎町	男女	9	-	-	-	-	-	-	-	-	-	-	-	-	-	-	-	-
	計	15	-	-	-	-	-	-	-	-	-	-	-	-	-	-	-	-
683 時瀬町	男女	27	-	-	-	-	-	-	-	-	-	-	-	-	-	-	-	-
	計	31	-	-	-	-	-	-	-	-	-	-	-	-	-	-	-	-
684 東萩平町	男女	38	-	-	-	-	-	-	-	-	-	-	-	-	-	1	-	2
	計	48	-	-	-	-	-	-	-	-	-	-	-	-	-	-	-	1
685 槇本町	男女	37	-	-	1	1	-	1	1	-	-	-	1	-	-	-	-	1
	計	39	-	-	-	-	1	-	-	-	-	1	-	1	-	-	-	-
686 万町町	男女	17	1	-	-	-	-	-	-	-	-	-	-	-	-	-	-	-
	計	23	-	-	-	-	-	-	-	-	-	-	-	-	-	-	-	-
687 万根町	男女	8	-	-	-	-	-	-	-	-	-	-	-	-	-	1	-	-
	計	11	-	-	-	-	-	-	-	-	-	-	1	-	1	-	-	-
688 余平町	男女	19	-	-	-	-	-	-	-	-	-	-	-	-	-	-	-	-
	計	16	-	-	-	-	-	-	-	-	-	-	-	-	-	-	-	-
稲武地区																		
250 稲武町	男女	173	-	-	1	-	-	3	-	1	2	-	-	1	1	1	2	2
	計	183	-	-	1	2	1	1	1	-	-	-	2	-	2	1	2	6
251 大野瀬町	男女	104	-	-	-	1	-	-	-	-	-	-	-	1	1	-	1	1
	計	114	2	-	-	1	-	1	-	1	-	-	-	-	-	-	1	1
252 押山町	男女	72	-	-	-	-	1	-	1	-	-	-	-	1	-	1	-	2
	計	68	-	1	-	-	-	-	-	-	-	-	-	-	1	-	-	-
253 小田木町	男女	150	-	-	1	1	-	1	2	2	2	2	1	-	-	-	2	1
	計	167	-	-	1	-	1	1	1	-	2	1	1	2	1	1	-	1
254 川手町	男女	58	-	-	-	-	-	-	1	-	-	1	-	1	-	-	-	-
	計	66	-	-	-	-	-	-	-	-	1	-	1	-	-	1	-	2
255 黒田町	男女	158	1	1	1	1	3	2	-	2	2	1	1	1	1	-	5	-
	計	156	-	1	1	1	-	-	2	1	1	1	-	2	-	-	3	3
256 桑原町	男女	150	-	-	2	-	3	1	2	3	4	3	3	1	-	1	1	1
	計	180	2	2	1	2	2	1	1	3	2	1	3	1	3	1	2	-
257 御所貝津町	男女	136	1	1	-	1	-	-	-	2	-	-	-	1	-	-	-	1
	計	142	-	1	-	2	1	1	-	2	2	-	1	-	1	1	-	1
258 富永町	男女	14	-	-	-	-	-	-	-	-	-	-	1	-	1	-	1	-
	計	13	-	-	-	-	-	-	-	-	-	-	-	-	-	-	-	-

注：「年齢計算」は平成21年4月1日現在

平成20年10月1日現在

16	17	18	19	20 ～ 24	25 ～ 29	30 ～ 34	35 ～ 39	40 ～ 44	45 ～ 49	50 ～ 54	55 ～ 59	60 ～ 64	65 ～ 69	70 ～ 74	75 ～ 79	80 ～ 84	85 ～ 89	90 以 上	65 以 上	平均 年齢
-	-	-	-	1	3	2	-	2	-	3	4	3	6	1	3	3	1	-	14	58.22
-	-	-	-	2	1	-	1	-	-	5	3	3	5	3	6	3	6	2	25	64.02
-	-	-	-	3	4	2	1	2	-	8	7	6	11	4	9	6	7	2	39	61.51
-	-	-	-	1	-	-	1	-	1	-	1	-	1	1	1	1	1	-	5	61.00
-	-	-	-	-	-	1	-	-	-	-	1	1	-	1	2	-	-	-	3	62.00
-	-	-	-	1	-	1	1	-	1	-	2	1	1	2	3	1	1	-	8	61.40
-	-	1	-	1	2	-	1	-	1	1	5	3	1	1	1	6	1	2	12	62.33
-	-	-	-	3	2	1	-	-	2	2	5	2	2	2	-	7	3	-	14	60.61
-	-	1	-	4	4	1	1	-	3	3	10	5	3	3	1	13	4	2	26	61.41
-	1	-	-	2	3	-	1	-	1	4	5	3	4	1	4	3	2	1	15	55.66
1	1	2	-	1	2	1	-	3	1	2	4	2	3	5	5	6	5	3	27	62.04
1	2	2	-	3	5	1	1	3	2	6	9	5	7	6	9	9	7	4	42	59.22
-	-	1	1	2	2	3	1	1	-	2	2	5	1	3	3	1	3	-	11	46.68
-	-	-	-	2	2	3	1	-	1	3	2	4	2	4	4	3	4	1	18	57.18
-	-	1	1	4	4	6	2	1	1	5	4	9	3	7	7	4	7	1	29	52.07
-	-	-	-	-	1	1	-	-	-	-	1	-	3	2	4	3	-	1	13	65.35
-	-	-	-	2	1	-	-	1	-	1	-	3	2	3	3	4	1	2	15	66.74
-	-	-	-	2	2	1	-	1	-	1	1	3	5	5	7	7	1	3	28	66.15
-	-	-	-	-	1	-	-	-	-	1	1	-	1	-	-	2	1	-	4	58.50
-	-	-	-	-	-	1	-	-	-	-	1	1	-	-	4	-	-	2	6	61.64
-	-	-	-	-	1	1	-	-	-	1	2	1	1	-	4	2	1	2	10	60.32
-	-	-	-	2	1	-	-	-	1	1	4	1	-	2	2	3	2	-	9	62.26
-	-	-	-	-	1	1	-	-	2	1	2	1	1	3	-	3	1	-	8	62.56
-	-	-	-	2	2	1	-	-	3	2	6	2	1	5	2	6	3	-	17	62.40
1	8	3	1	4	4	5	6	8	12	12	17	12	18	9	14	15	6	4	66	53.32
1	-	3	1	12	9	5	5	5	14	9	13	14	13	16	19	15	6	4	73	52.97
2	8	6	2	16	13	10	11	13	26	21	30	26	31	25	33	30	12	8	139	53.14
-	-	2	-	2	-	5	2	4	6	10	10	7	13	9	15	9	4	1	51	59.73
1	-	2	-	4	2	7	2	2	3	9	6	12	15	16	8	13	3	2	57	57.97
1	-	4	-	6	2	12	4	6	9	19	16	19	28	25	23	22	7	3	108	58.81
2	-	1	2	5	1	-	3	1	6	7	5	6	4	3	5	14	1	-	27	53.50
1	1	1	-	2	4	3	2	-	6	6	2	7	1	5	10	10	5	-	31	58.43
3	1	2	2	7	5	3	5	1	12	13	7	13	5	8	15	24	6	-	58	55.89
2	2	-	3	8	4	5	5	8	8	12	16	11	8	9	8	12	11	3	51	52.26
6	2	2	1	13	5	7	4	6	11	15	13	7	11	11	19	8	7	6	62	51.74
8	4	2	4	21	9	12	9	14	19	27	29	18	19	20	27	20	18	9	113	51.99
1	-	-	-	-	2	1	-	6	1	9	5	6	7	9	2	4	2	-	24	57.45
-	-	-	-	-	-	-	3	2	3	7	1	5	11	7	6	7	3	6	40	63.98
1	-	-	-	-	2	1	3	8	4	16	6	11	18	16	8	11	5	6	64	60.93
-	3	3	2	9	7	9	9	8	9	11	12	11	12	6	12	9	3	1	43	46.42
-	1	2	1	6	5	8	9	7	8	8	16	4	13	12	17	12	7	4	65	53.18
-	4	5	3	15	12	17	18	15	17	19	28	15	25	18	29	21	10	5	108	49.78
1	1	1	1	4	8	10	5	7	13	9	14	9	12	4	11	8	7	-	42	46.79
1	1	-	1	8	17	15	5	6	8	11	15	10	6	14	10	15	8	2	55	47.39
2	2	1	2	12	25	25	10	13	21	20	29	19	18	18	21	23	15	2	97	47.12
1	1	1	-	13	5	9	7	4	9	12	15	9	11	14	9	6	3	-	43	50.79
1	1	2	-	10	3	6	7	2	7	11	14	12	10	7	13	13	8	2	53	53.38
2	2	3	-	23	8	15	14	6	16	23	29	21	21	21	22	19	11	2	96	52.11
-	-	-	-	-	-	-	-	-	-	1	4	1	-	1	3	1	-	-	5	54.21
-	-	-	-	1	-	-	-	-	3	-	-	1	-	2	3	2	-	1	8	66.15
-	-	-	-	1	-	-	-	-	3	1	4	2	-	3	6	3	-	1	13	59.96

E-6 町別年齢別人口（続き）

コード 町名	区分	総数	0	1	2	3	4	5	6	7	8	9	10	11	12	13	14	15
259 中当町	男女	37	-	-	-	-	-	-	-	-	-	-	-	-	-	-	-	-
	計	48	-	-	-	-	-	-	-	-	-	-	-	-	-	-	-	-
		85	-	-	-	-	-	-	-	-	-	-	-	-	-	-	-	-
260 夏焼町	男女	90	-	1	-	-	-	-	-	2	3	-	-	2	1	-	1	2
	計	119	-	-	2	1	-	2	-	-	1	-	-	2	1	2	1	-
		209	-	1	2	1	-	2	-	2	4	-	-	4	2	2	2	2
261 野入町	男女	86	-	-	-	-	-	1	-	-	-	-	-	1	-	-	-	2
	計	99	-	-	-	-	-	-	-	-	-	-	1	-	2	-	1	2
		185	-	-	-	-	-	1	-	-	-	-	1	1	2	-	1	4
262 武節町	男女	164	1	1	-	1	1	1	1	2	1	-	1	1	3	1	2	1
	計	158	1	-	-	-	1	1	-	1	-	2	2	-	1	2	1	3
		322	2	1	-	1	2	2	1	3	1	2	3	1	4	3	3	4

注：「年齢計算」は平成21年4月1日現在

平成20年10月1日現在

16	17	18	19	20 ～ 24	25 ～ 29	30 ～ 34	35 ～ 39	40 ～ 44	45 ～ 49	50 ～ 54	55 ～ 59	60 ～ 64	65 ～ 69	70 ～ 74	75 ～ 79	80 ～ 84	85 ～ 89	90 以 上	65 以 上	平均 年齢
-	-	1	-	2	2	-	1	-	-	5	8	1	2	3	2	8	-	2	17	61.03
-	-	3	-	5	-	-	1	1	2	6	1	3	3	3	8	8	1	3	26	61.35
-	-	4	-	7	2	-	2	1	2	11	9	4	5	6	10	16	1	5	43	61.21
2	2	-	1	5	4	6	7	-	4	5	15	9	6	2	6	3	1	-	18	45.18
1	2	1	2	19	3	5	4	4	5	6	13	10	5	4	4	10	4	5	32	47.57
3	4	1	3	24	7	11	11	4	9	11	28	19	11	6	10	13	5	5	50	46.54
2	-	3	3	1	3	4	1	4	8	6	7	9	7	7	10	4	1	2	31	53.58
2	2	2	2	4	1	2	4	4	5	8	7	8	2	14	13	3	7	3	42	55.81
4	2	5	5	5	4	6	5	8	13	14	14	17	9	21	23	7	8	5	73	54.77
5	2	3	-	8	4	5	6	5	5	15	19	10	13	15	16	11	3	1	59	50.99
-	2	-	1	12	6	3	4	4	12	10	15	9	11	19	19	8	7	1	65	53.61
5	4	3	1	20	10	8	10	9	17	25	34	19	24	34	35	19	10	2	124	52.27

E-7 町・丁字別人口・世帯数

平成20年10月1日現在

町・丁字名	総人口	男	女	世帯数	町・丁字名	総人口	男	女	世帯数
全市	423,200	221,944	201,256	164,140	梅坪町10丁目	265	141	124	121
拳母地区	130,245	69,673	60,572	56,110	上 拳 母	762	405	357	308
逢妻町	746	363	383	274	上 上 拳 母 1 丁 目	244	124	120	84
逢妻町1丁目	2	1	1	1	上 上 拳 母 2 丁 目	220	111	109	79
逢妻町2丁目	27	13	14	10	上 上 拳 母 3 丁 目	137	80	57	67
逢妻町3丁目	690	337	353	255	上 上 拳 母 4 丁 目	161	90	71	78
逢妻町4丁目	20	9	11	6	栄 生	593	305	288	193
逢妻町5丁目	7	3	4	2	栄 生 町 1 丁 目	68	34	34	20
秋葉町	2,068	1,060	1,008	724	栄 生 町 2 丁 目	42	27	15	29
秋葉町1丁目	44	22	22	15	栄 生 町 3 丁 目	126	73	53	33
秋葉町2丁目	16	11	5	14	栄 生 町 4 丁 目	276	133	143	84
秋葉町3丁目	7	2	5	2	栄 生 町 5 丁 目	81	38	43	27
秋葉町4丁目	36	19	17	13	小 川	2,743	1,620	1,123	1,334
秋葉町5丁目	124	69	55	38	小 川 町 1 丁 目	598	322	276	270
秋葉町6丁目	94	44	50	41	小 川 町 2 丁 目	778	576	202	541
秋葉町7丁目	876	445	431	300	小 川 町 3 丁 目	583	304	279	213
秋葉町8丁目	871	448	423	301	小 川 町 4 丁 目	382	198	184	136
秋葉町9丁目	-	-	-	-	小 川 町 5 丁 目	-	-	-	-
秋葉町10丁目	-	-	-	-	小 川 町 6 丁 目	9	3	6	4
秋葉町11丁目	-	-	-	-	小 川 町 7 丁 目	393	217	176	170
曙町	1,134	641	493	538	大 池	84	49	35	24
曙町1丁目	103	64	39	55	大 池 町 牛 毛	-	-	-	-
曙町2丁目	286	174	112	167	大 池 町 汐 取	84	49	35	24
曙町3丁目	157	85	72	74	大 池 町 鉛 ケ	-	-	-	-
曙町4丁目	368	199	169	148	落 合	10	6	4	6
曙町5丁目	220	119	101	94	落 合 町	10	6	4	6
朝日ヶ丘	2,613	1,374	1,239	956	柿 本	3,308	1,808	1,500	1,364
朝日ヶ丘1丁目	601	289	312	222	柿 本 町 1 丁 目	113	63	50	36
朝日ヶ丘2丁目	714	406	308	294	柿 本 町 2 丁 目	902	469	433	346
朝日ヶ丘3丁目	388	214	174	133	柿 本 町 3 丁 目	102	73	29	70
朝日ヶ丘4丁目	353	182	171	120	柿 本 町 4 丁 目	43	22	21	12
朝日ヶ丘5丁目	347	170	177	117	柿 本 町 5 丁 目	765	426	339	361
朝日ヶ丘6丁目	210	113	97	70	柿 本 町 6 丁 目	765	415	350	280
朝日町	3,752	1,896	1,856	1,461	柿 本 町 7 丁 目	589	324	265	250
朝日町1丁目	543	249	294	206	柿 本 町 8 丁 目	29	16	13	9
朝日町2丁目	521	258	263	205	金 谷	2,007	1,098	909	904
朝日町3丁目	405	220	185	163	金 谷 町 1 丁 目	194	99	95	70
朝日町4丁目	733	373	360	328	金 谷 町 2 丁 目	280	140	140	114
朝日町5丁目	802	420	382	278	金 谷 町 3 丁 目	282	142	140	96
朝日町6丁目	338	166	172	127	金 谷 町 4 丁 目	407	234	173	188
朝日町7丁目	410	210	200	154	金 谷 町 5 丁 目	382	193	189	152
今町	2,380	1,269	1,111	996	金 谷 町 6 丁 目	160	81	79	70
今町1丁目	679	401	278	308	金 谷 町 7 丁 目	286	200	86	210
今町2丁目	470	234	236	186	金 谷 町 8 丁 目	16	9	7	4
今町3丁目	703	375	328	252	河 合	1,671	851	820	604
今町4丁目	4	2	2	1	河 合 町 1 丁 目	975	489	486	357
今町5丁目	95	26	69	81	河 合 町 2 丁 目	149	84	65	67
今町6丁目	167	88	79	69	河 合 町 3 丁 目	417	214	203	137
今町7丁目	153	92	61	63	河 合 町 4 丁 目	33	17	16	12
今町8丁目	109	51	58	36	河 合 町 5 丁 目	36	19	17	10
梅坪町	3,292	1,768	1,524	1,432	河 合 町 6 丁 目	47	21	26	14
梅坪町1丁目	633	334	299	257	河 合 町 7 丁 目	14	7	7	7
梅坪町2丁目	661	357	304	266	川 端	-	-	-	-
梅坪町3丁目	553	283	270	217	川 端 町	-	-	-	-
梅坪町4丁目	-	-	-	-	神 田	519	294	225	281
梅坪町5丁目	79	48	31	61	神 田 町 1 丁 目	310	172	138	152
梅坪町6丁目	517	267	250	206	神 田 町 2 丁 目	209	122	87	129
梅坪町7丁目	166	83	83	63	神 田 町 3 丁 目	-	-	-	-
梅坪町8丁目	156	100	56	95	神 田 町 4 丁 目	-	-	-	-
梅坪町9丁目	262	155	107	146					

E-7 町・丁字別人口・世帯数(続き)

平成20年10月1日現在

町・丁字名	総人口	男	女	世帯数	町・丁字名	総人口	男	女	世帯数
喜多町	1008	518	490	465	挙母町 2 丁目	38	20	18	14
喜多町 1 丁目	135	63	72	64	挙母町 3 丁目	139	67	72	57
喜多町 2 丁目	23	11	12	11	挙母町 4 丁目	104	43	61	43
喜多町 3 丁目	421	214	207	170	挙母町 5 丁目	76	40	36	41
喜多町 4 丁目	172	86	86	77					
喜多町 5 丁目	86	48	38	40	衣ヶ原 1 丁目	51	34	17	34
喜多町 6 丁目	171	96	75	103	衣ヶ原 2 丁目	-	-	-	-
					衣ヶ原 3 丁目	-	-	-	-
京町 1 丁目	3,419	1,775	1,644	1,306	衣ヶ原 4 丁目	51	34	17	34
京町 2 丁目	651	322	329	244	衣ヶ原 5 丁目	-	-	-	-
京町 3 丁目	725	407	318	334	衣ヶ原 6 丁目	-	-	-	-
京町 4 丁目	475	238	237	160					
京町 5 丁目	787	394	393	273	栄町 1 丁目	2,152	1,126	1,026	954
京町 6 丁目	360	182	178	135	栄町 2 丁目	252	126	126	102
京町 7 丁目	182	96	86	77	栄町 3 丁目	292	139	153	106
	239	136	103	83	栄町 4 丁目	325	169	156	143
久保町 1 丁目	825	433	392	407	栄町 5 丁目	273	141	132	104
久保町 2 丁目	186	83	103	87	栄町 6 丁目	555	301	254	256
久保町 3 丁目	384	209	175	189	栄町 7 丁目	228	131	97	115
久保町 4 丁目	58	28	30	26		227	119	108	128
	197	113	84	105	桜桜町 1 丁目	386	207	179	138
鴻ノ巣町 1 丁目	35	15	20	29	桜桜町 2 丁目	195	107	88	72
鴻ノ巣町 2 丁目	16	0	16	16		191	100	91	66
鴻ノ巣町 3 丁目	3	3	0	3	三軒 1 丁目	2,383	1,253	1,130	918
鴻ノ巣町 4 丁目	2	1	1	1	三軒 2 丁目	292	149	143	135
鴻ノ巣町 5 丁目	13	10	3	8	三軒 3 丁目	488	263	225	166
	1	1	0	1	三軒 4 丁目	179	99	80	78
小坂町 1 丁目	4,002	2,072	1,930	1,573	三軒 5 丁目	-	-	-	-
小坂町 2 丁目	77	41	36	33	三軒 6 丁目	668	351	317	227
小坂町 3 丁目	153	84	69	67	三軒 7 丁目	332	177	155	132
小坂町 4 丁目	101	46	55	37	三軒 8 丁目	315	154	161	124
小坂町 5 丁目	536	279	257	190		109	60	49	56
小坂町 6 丁目	416	212	204	162	汐見町 1 丁目	645	328	317	222
小坂町 7 丁目	390	187	203	151	汐見町 2 丁目	7	4	3	1
小坂町 8 丁目	205	109	96	95	汐見町 3 丁目	365	190	175	131
小坂町 9 丁目	229	123	106	85	汐見町 4 丁目	204	97	107	64
小坂町 10 丁目	282	153	129	117	汐見町 5 丁目	62	35	27	24
小坂町 11 丁目	313	172	141	124	汐見町 6 丁目	7	2	5	2
小坂町 12 丁目	232	115	117	87		-	-	-	-
小坂町 13 丁目	139	67	72	60	清水町 1 丁目	1,215	640	575	463
小坂町 14 丁目	278	145	133	111	清水町 2 丁目	201	116	85	103
小坂町 15 丁目	141	72	69	48	清水町 3 丁目	-	-	-	-
小坂町 16 丁目	141	72	69	48	清水町 4 丁目	-	-	-	-
	392	206	186	167	清水町 5 丁目	7	3	4	3
	118	61	57	39	清水町 6 丁目	531	284	247	208
					清水町 7 丁目	269	129	140	82
小坂本町 1 丁目	2,427	1,319	1,108	1,184	清水町 8 丁目	207	108	99	67
小坂本町 2 丁目	977	519	458	527	下市場町 1 丁目	1,866	1,031	835	796
小坂本町 3 丁目	171	84	87	62	下市場町 2 丁目	47	27	20	11
小坂本町 4 丁目	490	276	214	211	下市場町 3 丁目	26	12	14	6
小坂本町 5 丁目	121	66	55	59	下市場町 4 丁目	174	98	76	90
小坂本町 6 丁目	268	155	113	155	下市場町 5 丁目	312	165	147	109
小坂本町 7 丁目	141	90	51	67	下市場町 6 丁目	174	90	84	70
小坂本町 8 丁目	118	58	60	41	下市場町 7 丁目	147	84	63	68
	141	71	70	62	下市場町 8 丁目	310	201	109	161
寿町 1 丁目	3,119	1,669	1,450	1,279		676	354	322	281
寿町 2 丁目	34	18	16	9	下林町 1 丁目	1,525	810	715	614
寿町 3 丁目	146	78	68	61	下林町 2 丁目	168	89	79	75
寿町 4 丁目	182	105	77	103	下林町 3 丁目	192	104	88	81
寿町 5 丁目	682	354	328	264	下林町 4 丁目	561	292	269	201
寿町 6 丁目	412	204	208	151	下林町 5 丁目	199	88	111	72
寿町 7 丁目	326	169	157	123	下林町 6 丁目	105	57	48	41
寿町 8 丁目	493	268	225	191		120	70	50	58
	844	473	371	377					
挙母町 1 丁目	505	247	258	220					
	148	77	71	65					

E-7 町・丁字別人口・世帯数(続き)

平成20年10月1日現在

町・丁字名	総人口	男	女	世帯数	町・丁字名	総人口	男	女	世帯数
下林町7丁目	180	110	70	86	千足町8丁目	31	16	15	11
樹木町	516	240	276	183	千足町9丁目	18	7	11	4
樹木町1丁目	103	47	56	32	千足町10丁目	131	67	64	33
樹木町2丁目	96	42	54	30	千足町石池	-	-	-	-
樹木町3丁目	105	50	55	43	千足町鳳金	-	-	-	-
樹木町4丁目	65	29	36	26	千足町神明堂	436	204	232	154
樹木町5丁目	147	72	75	52	千足町比丘尻	363	186	177	132
昭和町	789	384	405	369	千足町彦重	-	-	-	-
昭和町1丁目	234	121	113	108	千足町明蓮	-	-	-	-
昭和町2丁目	197	86	111	77	太平町	88	37	51	47
昭和町3丁目	158	76	82	78	太平町出崎	-	-	-	-
昭和町4丁目	200	101	99	106	太平町七曲	42	20	22	20
白白浜町	-	-	-	-	太平町平山	34	10	24	23
白白浜町	-	-	-	-	太平町盆ノ木	12	7	5	4
新生町	770	428	342	321	高崎町	494	253	241	176
新生町1丁目	469	239	230	174	高崎町欠ノ上	197	100	97	70
新生町2丁目	192	97	95	66	高崎町兼ノ近	9	6	3	5
新生町3丁目	45	29	16	20	高崎町北ノ脇	204	106	98	78
新生町4丁目	60	60	0	60	高崎町新明池	1	1	-	1
新生町5丁目	4	3	1	1	高崎町神明前	77	36	41	20
新生町6丁目	-	-	-	-	高崎町野末	6	4	2	2
陣中町	1,589	934	655	839	高原町	811	402	409	265
陣中町1丁目	1,041	627	414	567	高原町1丁目	430	216	214	141
陣中町2丁目	548	307	241	272	高原町2丁目	56	31	25	22
陣中町3丁目	-	-	-	-	高原町3丁目	45	23	22	11
陣中町4丁目	-	-	-	-	高原町4丁目	90	44	46	33
陣中町5丁目	-	-	-	-	高原町5丁目	142	65	77	43
陣中町	-	-	-	-	高原町6丁目	34	16	18	12
陣中町	-	-	-	-	高原町7丁目	14	7	7	3
新町	1,404	712	692	518	竹生町	547	294	253	246
新町1丁目	279	139	140	107	竹生町1丁目	163	86	77	67
新町2丁目	236	113	123	81	竹生町2丁目	111	58	53	48
新町3丁目	640	322	318	232	竹生町3丁目	135	81	54	64
新町4丁目	249	138	111	98	竹生町4丁目	138	69	69	67
神明町	604	305	299	272	田代町	239	139	100	101
神明町1丁目	311	150	161	134	田代町1丁目	-	-	-	-
神明町2丁目	89	50	39	54	田代町2丁目	-	-	-	-
神明町3丁目	204	105	99	84	田代町3丁目	31	19	12	10
水源町	3,132	1,567	1,565	1,156	田代町4丁目	79	39	40	26
水源町1丁目	317	174	143	122	田代町5丁目	19	10	9	10
水源町2丁目	949	472	477	375	田代町6丁目	-	-	-	-
水源町3丁目	896	427	469	300	田代町7丁目	-	-	-	-
水源町4丁目	429	215	214	162	田代町8丁目	110	71	39	55
水源町5丁目	153	84	69	62	田中町	4,698	2,909	1,789	2,377
水源町6丁目	388	195	193	135	田中町1丁目	573	317	256	260
水源町7丁目	-	-	-	-	田中町2丁目	906	778	128	728
砂町	-	-	-	-	田中町3丁目	843	500	343	416
砂町	-	-	-	-	田中町4丁目	1,395	775	620	607
聖心町	2,825	1,982	843	1,687	田中町5丁目	981	539	442	366
聖心町1丁目	1,093	1,068	25	1,060	田町	-	-	-	-
聖心町2丁目	680	379	301	281	田町1丁目	-	-	-	-
聖心町3丁目	377	192	185	120	田町2丁目	-	-	-	-
聖心町4丁目	675	343	332	226	田町3丁目	-	-	-	-
千足町	1,550	783	767	563	田町4丁目	-	-	-	-
千足町1丁目	295	134	161	100	長興寺	901	460	441	294
千足町2丁目	1	1	0	1	長興寺1丁目	53	28	25	17
千足町3丁目	33	25	8	27	長興寺2丁目	74	35	39	23
千足町4丁目	50	29	21	22	長興寺3丁目	-	-	-	-
千足町5丁目	81	48	33	31	長興寺4丁目	-	-	-	-
千足町6丁目	101	62	39	45	長興寺5丁目	69	33	36	26
千足町7丁目	10	4	6	3	長興寺6丁目	222	112	110	69

E-7 町・丁字別人口・世帯数(続き)

平成20年10月1日現在

町・丁字名	総人口	男	女	世帯数	町・丁字名	総人口	男	女	世帯数
長興寺7丁目	126	69	57	34	錦町1丁目	241	150	91	129
長興寺8丁目	51	24	27	13	錦町2丁目	115	76	39	62
長興寺9丁目	175	88	87	68	西新町	126	74	52	67
長興寺10丁目	131	71	60	44	西新町1丁目	8	4	4	2
司町	961	533	428	400	西新町2丁目	-	-	-	-
司町1丁目	230	140	90	107	西新町3丁目	-	-	-	-
司町2丁目	482	250	232	198	西新町4丁目	-	-	-	-
司町3丁目	31	19	12	9	西新町5丁目	6	3	3	1
司町4丁目	125	67	58	50	西新町6丁目	-	-	-	-
司町5丁目	29	16	13	8	西新町7丁目	-	-	-	-
司町6丁目	64	41	23	28	西新町8丁目	-	-	-	-
月見町	1033	548	485	480	西新町9丁目	2	1	1	1
月見町1丁目	252	141	111	114	西新町	718	344	374	361
月見町2丁目	489	267	222	246	西町1丁目	194	92	102	94
月見町3丁目	292	140	152	120	西町2丁目	279	128	151	128
月見町4丁目	-	-	-	-	西町3丁目	27	14	13	14
月見町5丁目	-	-	-	-	西町4丁目	34	21	13	27
土橋町	2,057	1,141	916	909	西町5丁目	49	29	20	22
土橋町1丁目	-	-	-	-	西町6丁目	135	60	75	76
土橋町2丁目	51	37	14	34	西山町	835	417	418	297
土橋町3丁目	105	55	50	40	西山町1丁目	57	31	26	26
土橋町4丁目	184	92	92	76	西山町2丁目	151	71	80	54
土橋町5丁目	655	342	313	263	西山町3丁目	569	290	279	191
土橋町6丁目	421	250	171	226	西山町4丁目	-	-	-	-
土橋町7丁目	189	115	74	78	西山町5丁目	58	25	33	26
土橋町8丁目	452	250	202	192	日南町	1,629	811	818	667
貞宝町	18	10	8	6	日南町1丁目	362	185	177	156
貞宝町井ヶ下	-	-	-	-	日南町2丁目	54	-	54	54
貞宝町欠田	-	-	-	-	日南町3丁目	348	174	174	135
貞宝町貞宝	18	10	8	6	日南町4丁目	318	166	152	121
天王町	423	210	213	149	日南町5丁目	547	286	261	201
天王町1丁目	245	124	121	85	白山町	648	333	315	251
天王町2丁目	9	4	5	6	白山町五郎	-	-	-	-
天王町3丁目	72	34	38	25	白山町出崎	5	3	2	2
天王町4丁目	52	28	24	17	白山町道願	3	2	1	1
天王町5丁目	7	3	4	3	白山町七曲	552	278	274	184
天王町6丁目	38	17	21	13	白山町二ツ坂	82	48	34	62
東新町	2,058	1,096	962	848	白山町吉兼	6	2	4	2
東新町1丁目	516	286	230	214	八幡町	54	29	25	24
東新町2丁目	368	197	171	146	八幡町1丁目	-	-	-	-
東新町3丁目	778	406	372	306	八幡町2丁目	-	-	-	-
東新町4丁目	137	73	64	57	八幡町3丁目	54	29	25	24
東新町5丁目	85	41	44	30	花丘町	55	25	30	17
東新町6丁目	174	93	81	95	花丘町1丁目	11	7	4	2
常盤町	605	286	319	209	花丘町2丁目	17	8	9	5
常盤町1丁目	227	104	123	82	花丘町3丁目	-	-	-	-
常盤町2丁目	239	115	124	83	花丘町4丁目	27	10	17	10
常盤町3丁目	139	67	72	44	東梅坪町	2,500	1,290	1,210	1,107
十塚町	642	343	299	326	東梅坪町1丁目	38	19	19	14
十塚町1丁目	229	111	118	86	東梅坪町2丁目	172	85	87	71
十塚町2丁目	78	38	40	38	東梅坪町3丁目	214	104	110	75
十塚町3丁目	169	95	74	94	東梅坪町4丁目	263	134	129	93
十塚町4丁目	77	47	30	59	東梅坪町5丁目	-	-	-	-
十塚町5丁目	89	52	37	49	東梅坪町6丁目	575	299	276	235
トヨタ	729	581	148	728	東梅坪町7丁目	99	52	47	43
トヨタ	729	581	148	728	東梅坪町8丁目	295	149	146	116
中島町	-	-	-	-	東梅坪町9丁目	470	238	232	247
中島町	-	-	-	-	東梅坪町10丁目	374	210	164	213
中島町	-	-	-	-	久岡町	616	333	283	236
中島町	-	-	-	-	久岡町1丁目	-	-	-	-

E-7 町・丁字別人口・世帯数(続き)

平成20年10月1日現在

町・丁字名	総人口	男	女	世帯数	町・丁字名	総人口	男	女	世帯数
久岡町 2丁目	136	72	64	45	細谷町 5丁目	33	15	18	9
久岡町 3丁目	12	6	6	3	細谷町 6丁目	-	-	-	-
久岡町 4丁目	148	92	56	78	細谷町 7丁目	15	8	7	5
久岡町 5丁目	108	49	59	32	本新町	1,079	569	510	472
久岡町 6丁目	61	34	27	22	本新町 1丁目	103	54	49	33
久岡町 7丁目	151	80	71	56	本新町 2丁目	292	158	134	121
日之出町	1,494	879	615	761	本新町 3丁目	143	71	72	56
日之出町 1丁目	675	426	249	370	本新町 4丁目	132	76	56	52
日之出町 2丁目	819	453	366	391	本新町 5丁目	120	59	61	45
日之出町 3丁目	-	-	-	-	本新町 6丁目	27	15	12	9
日之出町 4丁目	-	-	-	-	本新町 7丁目	166	78	88	116
日之出町 5丁目	-	-	-	-	本新町 8丁目	48	23	25	15
日之出町 6丁目	-	-	-	-	本新町 9丁目	48	35	13	25
日之出町 7丁目	-	-	-	-	本地町	1,582	829	753	538
日之出町 8丁目	-	-	-	-	本地町 1丁目	44	24	20	13
平芝町	2,747	1,432	1,315	1,128	本地町 2丁目	238	123	115	84
平芝町 1丁目	10	5	5	5	本地町 3丁目	433	223	210	139
平芝町 2丁目	306	159	147	130	本地町 4丁目	450	246	204	164
平芝町 3丁目	565	297	268	255	本地町 5丁目	70	36	34	23
平芝町 4丁目	798	421	377	305	本地町 6丁目	198	100	98	62
平芝町 5丁目	108	50	58	36	本地町 7丁目	51	27	24	19
平芝町 6丁目	288	158	130	116	本地町 8丁目	18	8	10	6
平芝町 7丁目	359	184	175	163	本地町 9丁目	29	17	12	13
平芝町 8丁目	313	158	155	118	本地町 10丁目	51	25	26	15
平山町	1,729	1,033	696	869	前田町	127	81	46	58
平山町 1丁目	534	337	197	288	前田町 1丁目	9	4	5	2
平山町 2丁目	-	-	-	-	前田町 2丁目	7	4	3	2
平山町 3丁目	242	225	17	220	前田町 3丁目	5	3	2	1
平山町 4丁目	95	47	48	34	前田町 4丁目	27	15	12	7
平山町 5丁目	444	219	225	164	前田町 5丁目	57	44	13	40
平山町 6丁目	414	205	209	163	前田町 6丁目	22	11	11	6
広久手町	2,005	1,073	932	888	前田町 7丁目	-	-	-	-
広久手町 1丁目	326	172	154	143	前山町	2,469	1,281	1,188	1,009
広久手町 2丁目	488	280	208	213	前山町 1丁目	175	86	89	68
広久手町 3丁目	695	363	332	327	前山町 2丁目	277	146	131	120
広久手町 4丁目	138	69	69	56	前山町 3丁目	1,142	586	556	421
広久手町 5丁目	281	145	136	111	前山町 4丁目	382	209	173	177
広久手町 6丁目	-	-	-	-	前山町 5丁目	493	254	239	223
広久手町 7丁目	77	44	33	38	松ヶ枝町	126	64	62	59
広路町	75	39	36	33	松ヶ枝町 1丁目	-	-	-	-
広路町 1丁目	41	21	20	22	松ヶ枝町 2丁目	52	25	27	23
広路町 2丁目	34	18	16	11	松ヶ枝町 3丁目	74	39	35	36
広路町 3丁目	-	-	-	-	丸根町	297	159	138	96
深田町	1,712	944	768	769	丸根町 1丁目	4	1	3	1
深田町 1丁目	661	358	303	327	丸根町 2丁目	6	3	3	2
深田町 2丁目	155	79	76	58	丸根町 3丁目	104	62	42	34
深田町 3丁目	357	212	145	174	丸根町 4丁目	99	52	47	30
深田町 4丁目	539	295	244	210	丸根町 5丁目	84	41	43	29
平和町	1,965	924	1,041	842	丸根町 6丁目	-	-	-	-
平和町 1丁目	227	20	207	194	丸根町 7丁目	-	-	-	-
平和町 2丁目	384	200	184	139	丸山町	2,667	1,104	1,563	1,470
平和町 3丁目	352	189	163	136	丸山町 1丁目	18	9	9	5
平和町 4丁目	615	327	288	233	丸山町 2丁目	-	-	-	-
平和町 5丁目	273	132	141	107	丸山町 3丁目	26	12	14	10
平和町 6丁目	47	25	22	12	丸山町 4丁目	545	258	287	201
平和町 7丁目	63	29	34	20	丸山町 5丁目	146	77	69	58
平和町 8丁目	4	2	2	1	丸山町 6丁目	149	79	70	55
細谷町	292	162	130	137	丸山町 7丁目	215	110	105	75
細谷町 1丁目	140	81	59	63	丸山町 8丁目	507	267	240	203
細谷町 2丁目	30	21	9	21	丸山町 9丁目	347	234	113	205
細谷町 3丁目	-	-	-	-	丸山町 10丁目	714	58	656	658
細谷町 4丁目	74	37	37	39	瑞穂町	492	262	230	222

E-7 町・丁字別人口・世帯数(続き)

平成20年10月1日現在

町・丁字名	総人口	男	女	世帯数	町・丁字名	総人口	男	女	世帯数
瑞穂町 1丁目	372	198	174	167	元城町 4丁目	173	94	79	93
瑞穂町 2丁目	63	36	27	41	元町	4	4	-	4
瑞穂町 3丁目	48	25	23	11	元町	4	4	-	4
瑞穂町 4丁目	9	3	6	3	元宮町	192	105	87	90
緑ヶ丘 1丁目	1,674	979	695	893	元宮町 1丁目	43	33	10	32
緑ヶ丘 2丁目	418	232	186	170	元宮町 2丁目	13	7	6	5
緑ヶ丘 3丁目	339	259	80	258	元宮町 3丁目	20	10	10	9
緑ヶ丘 4丁目	206	118	88	103	元宮町 4丁目	26	13	13	12
緑ヶ丘 5丁目	187	73	114	114	元宮町 5丁目	47	23	24	19
緑ヶ丘 6丁目	221	131	90	114	元宮町 6丁目	43	19	24	13
緑ヶ丘 7丁目	2	1	1	1	山之手 10丁目	4,371	2,294	2,077	1,874
緑ヶ丘 7丁目	301	165	136	133	山之手 1丁目	560	288	272	229
宮上町 1丁目	3,420	1,749	1,671	1,328	山之手 2丁目	397	188	209	163
宮上町 2丁目	15	6	9	6	山之手 3丁目	365	179	186	144
宮上町 3丁目	941	469	472	346	山之手 4丁目	397	215	182	202
宮上町 4丁目	272	136	136	94	山之手 5丁目	181	88	93	66
宮上町 5丁目	357	193	164	137	山之手 6丁目	277	149	128	125
宮上町 6丁目	634	301	333	222	山之手 7丁目	468	242	226	185
宮上町 7丁目	114	67	47	46	山之手 8丁目	924	511	413	403
宮上町 8丁目	657	295	362	236	山之手 9丁目	349	184	165	153
宮上町 8丁目	430	282	148	241	山之手 10丁目	453	250	203	204
宮口町 1丁目	802	422	380	288	横山町 1丁目	641	345	296	241
宮口町 2丁目	265	147	118	112	横山町 2丁目	4	2	2	2
宮口町 3丁目	279	144	135	87	横山町 3丁目	-	-	-	-
宮口町 4丁目	12	7	5	5	横山町 4丁目	1	1	-	1
宮口町 5丁目	124	63	61	45	横山町 4丁目	636	342	294	238
宮口町 6丁目	100	50	50	32	竜宮町	-	-	-	-
宮口町 7丁目	18	8	10	6	竜宮町	-	-	-	-
宮口町 7丁目	4	3	1	1	若草町 1丁目	401	211	190	159
美山町 1丁目	1,639	871	768	768	若草町 2丁目	165	82	83	49
美山町 2丁目	224	108	116	93	若草町 3丁目	97	54	43	63
美山町 3丁目	245	136	109	135	若草町 4丁目	106	55	51	37
美山町 4丁目	268	142	126	88	若草町 4丁目	33	20	13	10
美山町 5丁目	572	312	260	303	若宮町 1丁目	713	383	330	361
美山町 5丁目	330	173	157	149	若宮町 2丁目	15	9	6	10
宮町 1丁目	1,151	590	561	427	若宮町 3丁目	111	55	56	41
宮町 2丁目	26	15	11	7	若宮町 4丁目	173	103	70	110
宮町 3丁目	25	11	14	6	若宮町 5丁目	159	81	78	69
宮町 4丁目	167	86	81	59	若宮町 6丁目	159	81	78	69
宮町 5丁目	259	128	131	95	若宮町 7丁目	77	35	42	28
宮町 6丁目	231	115	116	101	若宮町 8丁目	128	73	55	73
宮町 7丁目	271	140	131	90	若宮町 8丁目	36	20	16	19
宮町 7丁目	172	95	77	69	若宮町 8丁目	14	7	7	11
御幸町 1丁目	93	50	43	27	高橋地区	56,227	28,116	28,111	20,124
御幸町 2丁目	18	12	6	5	池田町 アガタゲ	172	86	86	47
御幸町 3丁目	18	12	6	5	池田町 大谷	54	26	28	12
御幸町 4丁目	42	21	21	13	池田町 北投	44	24	20	11
御幸町 5丁目	27	14	13	7	池田町 五反田	-	-	-	-
御幸町 6丁目	6	3	3	2	池田町 小山	14	7	7	6
御幸町 6丁目	-	-	-	-	池田町 ハシマゲ	14	7	7	5
御幸町 6丁目	-	-	-	-	池田町 前田	46	22	24	13
御幸町 6丁目	-	-	-	-	池田町 南	-	-	-	-
明和町 1丁目	3,726	1,943	1,783	1,456	市木町 赤根	5,230	2,682	2,548	1,752
明和町 2丁目	202	103	99	75	市木町 沖本	-	-	-	-
明和町 3丁目	547	289	258	219	市木町 坂田	34	18	16	15
明和町 4丁目	591	332	259	278	市木町 北山	42	20	22	14
明和町 5丁目	431	232	199	181	市木町 駿河	-	-	-	-
明和町 6丁目	431	232	199	181	市木町 堂外	111	48	63	40
明和町 7丁目	585	294	291	222	市木町 堂外	139	63	76	50
明和町 7丁目	676	353	323	235					
明和町 7丁目	694	340	354	246					
元城町 1丁目	528	295	233	282					
元城町 2丁目	123	72	51	68					
元城町 3丁目	139	74	65	72					
元城町 3丁目	93	55	38	49					

E-7 町・丁字別人口・世帯数(続き)

平成20年10月1日現在

町・丁字名	総人口	男	女	世帯数	町・丁字名	総人口	男	女	世帯数
市木町西山	0	0	0	0	川田町	10	5	5	5
市木町日影	108	60	48	33	川田町1丁目	3	2	1	3
市木町豆入	-	-	-	-	川田町2丁目	-	-	-	-
市木町南山下	-	-	-	-	川田町3丁目	-	-	-	-
市木町谷柳	13	8	5	4	川田町4丁目	-	-	-	-
市木町耳太	233	118	115	77	川田町5丁目	7	3	4	2
市木町由ノ木	-	-	-	-	京ヶ峰	2,874	1,409	1,465	1,169
市木町1丁目	833	421	412	301	京ヶ峰1丁目	2,024	991	1,033	853
市木町2丁目	343	171	172	134	京ヶ峰2丁目	850	418	432	316
市木町3丁目	626	331	295	224	京ヶ峰3丁目	-	-	-	-
市木町4丁目	499	262	237	180	京ヶ峰4丁目	-	-	-	-
市木町5丁目	584	294	290	208	京ヶ峰5丁目	-	-	-	-
市木町6丁目	17	10	7	9	京ヶ峰6丁目	-	-	-	-
市木町7丁目	30	17	13	10	京ヶ峰7丁目	-	-	-	-
市木町8丁目	497	268	229	131	古瀬間町	1,665	861	804	549
市木町9丁目	412	207	205	130	古瀬間町安貝	31	14	17	10
市木町10丁目	709	366	343	192	古瀬間町足場	-	-	-	-
泉町	1,761	892	869	617	古瀬間町窟追	-	-	-	-
泉町一番	-	-	-	-	古瀬間町大日	2	1	1	1
泉町梅ヶ前	267	133	134	89	古瀬間町大影	-	-	-	-
泉町上	8	5	3	3	古瀬間町唐沢	7	3	4	2
泉町下	24	12	12	9	古瀬間町小田	2	1	1	1
泉町瀬林	9	5	4	3	古瀬間町坂能	607	318	289	211
泉町日四	11	6	5	4	古瀬間町十方	-	-	-	-
泉町山	4	2	2	2	古瀬間町鈴御	-	-	-	-
泉町1丁目	368	187	181	119	古瀬間町千浦	19	9	10	4
泉町2丁目	243	122	121	104	古瀬間町高瀬	14	8	6	5
泉町3丁目	418	215	203	149	古瀬間町高多	31	12	19	8
泉町	409	205	204	135	古瀬間町砥石	-	-	-	-
岩滝町	763	385	378	253	古瀬間町鳥ヶ	722	374	348	240
岩滝町小	48	25	23	15	古瀬間町中切	12	5	7	4
岩滝町コ	-	-	-	-	古瀬間町中峯	22	12	10	5
岩滝町新	195	98	97	58	古瀬間町西貝	18	10	8	4
岩滝町神	-	-	-	-	古瀬間町配添	-	-	-	-
岩滝町菅	-	-	-	-	古瀬間町藤塊	10	6	4	4
岩滝町菅	16	7	9	6	古瀬間町古宿	25	15	10	9
岩滝町高	403	211	192	146	古瀬間町平六	-	-	-	-
岩滝町滝	0	0	0	0	古瀬間町本郷	77	42	35	23
岩滝町ノ	48	18	30	14	古瀬間町持田	-	-	-	-
岩滝町洞	53	26	27	14	古瀬間町森ノ	66	31	35	18
岩滝町立	53	26	27	14	古瀬間町山	-	-	-	-
岩滝町向	-	-	-	-	古瀬間町	-	-	-	-
野町	1,691	864	827	664	琴平町	33	18	15	11
上野町1丁目	56	24	32	17	琴平町大木	-	-	-	-
上野町2丁目	228	115	113	84	琴平町大久	-	-	-	-
上野町3丁目	290	159	131	134	琴平町玄野	18	8	10	6
上野町4丁目	191	98	93	95	琴平町鴻巢	-	-	-	-
上野町5丁目	125	64	61	47	琴平町砂田	-	-	-	-
上野町6丁目	117	60	57	40	琴平町土入	-	-	-	-
上野町7丁目	288	141	147	95	琴平町西ノ	-	-	-	-
上野町8丁目	383	199	184	147	琴平町百畝	14	9	5	4
上野町9丁目	13	4	9	5	琴平町松	-	-	-	-
大見町	233	109	124	66	琴平町宮久	1	1	-	1
大見町1丁目	17	7	10	6	琴平町三山	-	-	-	-
大見町2丁目	25	10	15	7	琴平町吉	-	-	-	-
大見町3丁目	27	13	14	6	志賀町	3,445	1,721	1,724	1,225
大見町4丁目	-	-	-	-	志賀町荒石	2	1	1	1
大見町5丁目	36	18	18	7	志賀町池田	-	-	-	-
大見町6丁目	70	33	37	25	志賀町池田	25	11	14	9
大見町7丁目	45	22	23	11	志賀町後山	5	2	3	2
大見町8丁目	13	6	7	4	志賀町大窪	-	-	-	-
神池町	2,028	1,016	1,012	757	志賀町大九	43	21	22	13
神池町1丁目	189	90	99	69	志賀町香上	1,182	584	598	422
神池町2丁目	1,839	926	913	688	志賀町	625	306	319	232

E-7 町・丁字別人口・世帯数(続き)

平成20年10月1日現在

町	丁字	名	総人口	男	女	世帯数	町	丁字	名	総人口	男	女	世帯数
志賀町	上番	戸	-	-	-	-	野見	見	町	848	401	447	302
志賀町	高山	戸	4	2	2	1	野見	町	1	4	2	2	1
志賀町	楠ノ	木	-	-	-	-	野見	町	2	45	23	22	12
志賀町	猿口	戸	-	-	-	-	野見	町	3	139	61	78	46
志賀町	下番	戸	183	94	89	61	野見	町	4	34	18	16	13
志賀町	城山	戸	21	11	10	4	野見	町	5	105	46	59	45
志賀町	高柄	洞	813	412	401	276	野見	町	6	106	50	56	36
志賀町	西ノ	海	70	36	34	21	野見	町	7	57	31	26	18
志賀町	根ノ	山	54	25	29	13	野見	町	8	76	40	36	25
志賀町	花柄	居	38	18	20	11	野見	町	9	85	43	42	31
志賀町	浜居	場	71	37	34	22	野見	町	1 0	40	18	22	14
志賀町	前田	平	189	97	92	99	野見	町	1 1	57	28	29	25
志賀町	箕宮	裏	11	6	5	3	野見	町	1 2	100	41	59	36
志賀町	宮宮	前	84	46	38	26	野見	町	山	2,513	1,225	1,288	1,031
志賀町	宮瘦	前	2	1	1	1	野見	町	山	560	288	272	213
志賀町	山ノ	神	12	4	8	4	野見	町	山	852	422	430	302
志賀町	稔	台	-	-	-	-	野見	町	山	908	455	453	343
志賀町			11	7	4	4	野見	町	山	23	11	12	7
志賀町			-	-	-	-	野見	町	山	170	49	121	166
渋谷町	谷	町	1,327	662	665	550	東山	町	山	3,733	1,752	1,981	1,349
渋谷町	1丁	目	547	283	264	237	東山	町	1	91	42	49	32
渋谷町	2丁	目	164	91	73	76	東山	町	2	2,577	1,172	1,405	958
渋谷町	3丁	目	616	288	328	237	東山	町	3	59	29	30	18
千石町	石	町	51	24	27	19	東山	町	4	843	425	418	280
千石町	1丁	目	36	16	20	13	東山	町	5	84	45	39	30
千石町	2丁	目	8	4	4	3	東山	町	6	79	39	40	31
千石町	3丁	目	6	3	3	2	東山	町	7	-	-	-	-
千石町	4丁	目	-	-	-	-	平井	町	井	476	245	231	145
千石町	5丁	目	1	1	0	1	平井	町	1	16	6	10	7
千石町	6丁	目	-	-	-	-	平井	町	2	7	4	3	3
千石町	7丁	目	-	-	-	-	平井	町	3	9	4	5	3
高橋町	橋	町	659	324	335	236	平井	町	4	-	-	-	-
高橋町	1丁	目	217	104	113	82	平井	町	5	60	34	26	20
高橋町	2丁	目	171	81	90	58	平井	町	6	141	71	70	38
高橋町	3丁	目	174	87	87	64	平井	町	7	74	42	32	20
高橋町	4丁	目	90	49	41	30	平井	町	8	169	84	85	54
高橋町	5丁	目	-	-	-	-	平井	町	9	-	-	-	-
高橋町	6丁	目	-	-	-	-	広川	町	川	970	499	471	370
高橋町	7丁	目	7	3	4	2	広川	町	1	-	-	-	-
寺部町	部	町	1,201	594	607	409	広川	町	2	-	-	-	-
寺部町	1丁	目	253	127	126	85	広川	町	3	-	-	-	-
寺部町	2丁	目	284	132	152	89	広川	町	4	-	-	-	-
寺部町	3丁	目	292	151	141	116	広川	町	5	20	15	5	10
寺部町	4丁	目	304	146	158	92	広川	町	6	-	-	-	-
寺部町	5丁	目	68	38	30	27	広川	町	7	163	91	72	60
寺部町	6丁	目	-	-	-	-	広川	町	8	346	179	167	141
渡合町	合	町	202	106	96	69	広川	町	9	109	55	54	51
渡合町	1丁	目	22	13	9	10	広川	町	1 0	190	89	101	59
渡合町	2丁	目	46	21	25	13	扶桑	町	1 1	142	70	72	49
渡合町	3丁	目	19	9	10	6	扶桑	町	桑	635	336	299	196
渡合町	4丁	目	51	28	23	17	扶桑	町	1	63	36	27	18
渡合町	5丁	目	64	35	29	23	扶桑	町	2	172	88	84	52
百々町	々	町	1,259	619	640	362	扶桑	町	3	124	61	63	40
百々町	1丁	目	97	44	53	33	扶桑	町	4	26	12	14	7
百々町	2丁	目	106	53	53	32	扶桑	町	5	22	12	10	8
百々町	3丁	目	80	38	42	26	扶桑	町	6	109	57	52	32
百々町	4丁	目	12	5	7	4	扶桑	町	7	72	38	34	17
百々町	5丁	目	13	6	7	3	扶桑	町	8	4	2	2	2
百々町	6丁	目	6	4	2	5	扶桑	町	9	43	30	13	20
百々町	7丁	目	12	4	8	4	宝来	町	1 0	-	-	-	-
百々町	8丁	目	828	419	409	222	宝来	町	来	1,084	549	535	375
百々町	9丁	目	105	46	59	33	宝来	町	1	-	-	-	-
							宝来	町	2	-	-	-	-
							宝来	町	3	-	-	-	-

E-7 町・丁字別人口・世帯数(続き)

平成20年10月1日現在

町・丁字名	総人口	男	女	世帯数	町・丁字名	総人口	男	女	世帯数
宝来町4丁目	1,084	549	535	375	高上1丁目	1,891	991	900	743
水間町1丁目	24	12	12	8	高上2丁目	817	431	386	342
水間町2丁目	-	-	-	-	美里1丁目	1,074	560	514	401
水間町3丁目	-	-	-	-	美里2丁目	7,643	3,889	3,754	2,940
水間町4丁目	10	5	5	4	美里3丁目	1,160	586	574	410
水間町5丁目	4	2	2	1	美里4丁目	1,849	939	910	692
水間町6丁目	6	3	3	2	美里5丁目	1,302	657	645	465
水間町7丁目	4	2	2	1	美里6丁目	1,509	753	756	646
御立町1丁目	595	294	301	183	美里	1,204	634	570	480
御立町2丁目	16	9	7	5	美里	619	320	299	247
御立町3丁目	-	-	-	-	双美町1丁目	758	382	376	270
御立町4丁目	93	46	47	24	双美町2丁目	244	127	117	89
御立町5丁目	144	76	68	40	双美町3丁目	274	137	137	98
御立町6丁目	56	26	30	17	美和町1丁目	240	118	122	83
御立町7丁目	-	-	-	-	美和町2丁目	1,891	885	1,006	787
御立町8丁目	16	7	9	5	美和町3丁目	170	84	86	67
御立町9丁目	119	61	58	48	美和	327	151	176	207
御立町10丁目	6	2	4	3	五ヶ丘1丁目	1,394	650	744	513
御立町11丁目	145	67	78	41	五ヶ丘2丁目	7,205	3,588	3,617	2,197
御立町12丁目	-	-	-	-	五ヶ丘3丁目	1,162	583	579	353
御立町13丁目	-	-	-	-	五ヶ丘4丁目	818	400	418	256
宮前町1丁目	18	6	12	6	五ヶ丘5丁目	856	425	431	271
宮前町2丁目	3	1	2	1	五ヶ丘6丁目	339	168	171	103
宮前町3丁目	-	-	-	-	五ヶ丘7丁目	754	383	371	227
宮前町4丁目	15	5	10	5	五ヶ丘8丁目	617	302	315	192
宮前町5丁目	-	-	-	-	五ヶ丘	1,466	737	729	428
宮前町6丁目	-	-	-	-	五ヶ丘	1,193	590	603	367
宮前町7丁目	-	-	-	-	五ヶ丘	-	-	-	-
室町1丁目	443	232	211	170	五ヶ丘	-	-	-	-
室町2丁目	114	71	43	59	上郷地区	34,192	17,753	16,439	12,626
室町3丁目	82	39	43	24	畷部西町伊勢	1,767	859	908	598
室町4丁目	95	47	48	34	畷部西町一川	102	51	51	35
室町5丁目	4	2	2	1	畷部西町大垣	-	-	-	-
室町6丁目	37	20	17	11	畷部西町河内	38	16	22	10
室町7丁目	73	37	36	30	畷部西町国江	6	3	3	2
室	38	16	22	11	畷部西町御位	123	66	57	47
森町1丁目	257	124	133	82	畷部西町伍郷	15	6	9	4
森町2丁目	-	-	-	-	畷部西町昆布	3	2	1	1
森町3丁目	4	2	2	1	畷部西町新田	3	2	1	1
森町4丁目	11	6	5	2	畷部西町城ヶ堀	-	-	-	-
森町5丁目	0	0	0	0	畷部西町高畑	33	16	17	11
森町6丁目	40	20	20	13	畷部西町高畑	61	27	34	20
森町7丁目	36	17	19	10	畷部西町高畑	33	16	17	11
森町8丁目	121	61	60	41	畷部西町高畑	4	2	2	1
森	45	18	27	15	畷部西町高畑	23	11	12	8
社	-	-	-	-	畷部西町高畑	4	2	2	2
社	-	-	-	-	畷部西町高畑	-	-	-	-
矢並町1丁目	639	329	310	210	畷部西町高畑	23	9	14	6
矢並町2丁目	28	16	12	7	畷部西町高畑	-	-	-	-
矢並町3丁目	32	14	18	8	畷部西町高畑	20	9	11	5
矢並町4丁目	42	22	20	14	畷部西町高畑	59	29	30	17
矢並町5丁目	17	6	11	6	畷部西町高畑	112	50	62	32
矢並町6丁目	0	0	0	0	畷部西町高畑	313	166	147	102
矢並町7丁目	103	51	52	37	畷部西町高畑	698	328	370	253
矢並町8丁目	368	196	172	124	畷部西町高畑	97	50	47	31
矢並町9丁目	0	0	0	0	畷部西町高畑	2,385	1,203	1,182	711
矢並町10丁目	30	13	17	9	畷部西町高畑	-	-	-	-
矢並町11丁目	19	11	8	5	畷部西町高畑	26	14	12	6
矢並町12丁目	-	-	-	-	畷部西町高畑	21	11	10	9
矢並町13丁目	-	-	-	-	畷部西町高畑	-	-	-	-
矢並町14丁目	-	-	-	-	畷部西町高畑	108	50	58	34
矢並町15丁目	-	-	-	-	畷部西町高畑	4	2	2	2

E-7 町・丁字別人口・世帯数(続き)

平成20年10月1日現在

町	丁字	名	総人口	男	女	世帯数	町	丁字	名	総人口	男	女	世帯数	
部	東	町	-	-	-	-	永	覚	新	町	4,464	2,441	2,023	1,982
部	東	町	-	-	-	-	永	覚	新	町	1,741	1,057	684	874
部	東	町	44	20	24	10	永	覚	新	町	1,560	790	770	561
部	東	町	71	39	32	13	永	覚	新	町	806	433	373	336
部	東	町	55	28	27	20	永	覚	新	町	151	85	66	48
部	東	町	853	438	415	286	永	覚	新	町	206	76	130	163
部	東	町	107	53	54	30	鴛	鴨	町	4,216	2,206	2,010	1,469	
部	東	町	-	-	-	-	鴛	鴨	町	23	13	10	10	
部	東	町	-	-	-	-	鴛	鴨	町	36	17	19	12	
部	東	町	-	-	-	-	鴛	鴨	町	-	-	-	-	
部	東	町	30	13	17	7	鴛	鴨	町	182	96	86	64	
部	東	町	23	8	15	6	鴛	鴨	町	627	331	296	227	
部	東	町	-	-	-	-	鴛	鴨	町	-	-	-	-	
部	東	町	-	-	-	-	鴛	鴨	町	-	-	-	-	
部	東	町	2	1	1	1	鴛	鴨	町	103	56	47	31	
部	東	町	21	13	8	7	鴛	鴨	町	8	4	4	1	
部	東	町	35	19	16	9	鴛	鴨	町	-	-	-	-	
部	東	町	37	16	21	11	鴛	鴨	町	270	139	131	73	
部	東	町	-	-	-	-	鴛	鴨	町	46	27	19	17	
部	東	町	238	114	124	60	鴛	鴨	町	162	84	78	51	
部	東	町	-	-	-	-	鴛	鴨	町	439	235	204	171	
部	東	町	123	66	57	33	鴛	鴨	町	-	-	-	-	
部	東	町	-	-	-	-	鴛	鴨	町	8	4	4	2	
部	東	町	90	48	42	30	鴛	鴨	町	115	57	58	33	
部	東	町	8	5	3	3	鴛	鴨	町	105	51	54	37	
部	東	町	-	-	-	-	鴛	鴨	町	-	-	-	-	
部	東	町	96	46	50	32	鴛	鴨	町	-	-	-	-	
部	東	町	18	7	11	4	鴛	鴨	町	881	467	414	327	
部	東	町	45	22	23	11	鴛	鴨	町	51	25	26	14	
部	東	町	-	-	-	-	鴛	鴨	町	274	143	131	89	
部	東	町	-	-	-	-	鴛	鴨	町	113	55	58	30	
部	東	町	268	140	128	73	鴛	鴨	町	241	123	118	82	
部	東	町	37	20	17	8	鴛	鴨	町	-	-	-	-	
部	東	町	-	-	-	-	鴛	鴨	町	8	3	5	2	
部	東	町	-	-	-	-	鴛	鴨	町	33	16	17	8	
部	東	町	19	7	12	4	鴛	鴨	町	187	83	104	51	
部	東	町	6	3	3	2	鴛	鴨	町	257	152	105	123	
部	東	町	-	-	-	-	鴛	鴨	町	17	8	9	4	
部	東	町	1,379	743	636	486	鴛	鴨	町	30	17	13	10	
部	東	町	-	-	-	-	鴛	鴨	町	-	-	-	-	
部	東	町	5	1	4	5	鴛	鴨	町	-	-	-	-	
部	東	町	514	278	236	208	鴛	鴨	町	-	-	-	-	
部	東	町	27	14	13	7	和	会	町	2,541	1,335	1,206	858	
部	東	町	27	11	16	7	和	会	町	-	-	-	-	
部	東	町	13	8	5	3	和	会	町	82	38	44	26	
部	東	町	20	16	4	18	和	会	町	6	3	3	2	
部	東	町	32	17	15	8	和	会	町	-	-	-	-	
部	東	町	9	4	5	3	和	会	町	15	8	7	6	
部	東	町	-	-	-	-	和	会	町	36	20	16	10	
部	東	町	23	15	8	7	和	会	町	-	-	-	-	
部	東	町	7	3	4	2	和	会	町	-	-	-	-	
部	東	町	65	29	36	14	和	会	町	54	28	26	13	
部	東	町	1	0	1	1	和	会	町	-	-	-	-	
部	東	町	31	22	9	18	和	会	町	140	71	69	41	
部	東	町	160	85	75	55	和	会	町	-	-	-	-	
部	東	町	71	42	29	24	和	会	町	10	6	4	3	
部	東	町	-	-	-	-	和	会	町	-	-	-	-	
部	東	町	86	47	39	24	和	会	町	-	-	-	-	
部	東	町	-	-	-	-	和	会	町	-	-	-	-	
部	東	町	145	72	73	33	和	会	町	-	-	-	-	
部	東	町	95	55	40	30	和	会	町	4	-	4	2	
部	東	町	23	10	13	11	和	会	町	-	-	-	-	
部	東	町	23	12	11	6	和	会	町	-	-	-	-	
部	東	町	-	-	-	-	和	会	町	-	-	-	-	
部	東	町	-	-	-	-	和	会	町	3	2	1	1	
部	東	町	2	2	0	2	和	会	町	67	36	31	22	

E-7 町・丁字別人口・世帯数(続き)

平成20年10月1日現在

町	丁	字	名	総人口	男	女	世帯数	町	丁	字	名	総人口	男	女	世帯数	
和	会	町	北	24	14	10	7	上	郷	町	郷	立	158	81	77	49
和	会	町	北	9	3	6	2	上	郷	町	郷	西	13	8	5	3
和	会	町	木	-	-	-	-	上	郷	町	郷	東	-	-	-	-
和	会	町	九	55	27	28	14	上	郷	町	郷	東	-	-	-	-
和	会	町	紺	-	-	-	-	上	郷	町	島	前	11	8	3	10
和	会	町	郷	4	2	2	1	上	郷	町	下	本	-	-	-	-
和	会	町	郷	69	39	30	22	上	郷	町	城	下	-	-	-	-
和	会	町	五	-	-	-	-	上	郷	町	高	下	35	15	20	12
和	会	町	五	-	-	-	-	上	郷	町	高	下	33	15	18	9
和	会	町	下	36	16	20	11	上	郷	町	高	中	-	-	-	-
和	会	町	下	0	0	0	0	上	郷	町	中	山	-	-	-	-
和	会	町	新	109	56	53	32	上	郷	町	子	荒	-	-	-	-
和	会	町	染	89	49	40	25	上	郷	町	本	田	-	-	-	-
和	会	町	高	-	-	-	-	上	郷	町	宮	浦	23	22	1	23
和	会	町	高	2	1	1	1	上	郷	町	宮	西	-	-	-	-
和	会	町	田	64	33	31	20	上	郷	町	宮	前	18	6	12	5
和	会	町	田	130	86	44	65	上	郷	町	宮	森	17	10	7	5
和	会	町	鳥	116	60	56	32	上	郷	町	藪	ノ	-	-	-	-
和	会	町	中	-	-	-	-	上	郷	町	藪	山	12	3	9	3
和	会	町	中	-	-	-	-	上	郷	町	山	間	-	-	-	-
和	会	町	中	64	29	35	21	上	郷	町	与	三	-	-	-	-
和	会	町	中	-	-	-	-	上	郷	町	四	通	-	-	-	-
和	会	町	中	79	40	39	38	上	郷	町	1	丁	-	-	-	-
和	会	町	西	231	115	116	71	上	郷	町	2	丁	485	258	227	171
和	会	町	西	-	-	-	-	上	郷	町	3	丁	494	272	222	207
和	会	町	西	-	-	-	-	上	郷	町	4	丁	434	230	204	168
和	会	町	馬	16	7	9	4	上	郷	町	5	丁	441	240	201	172
和	会	町	東	-	-	-	-		幸			町	732	374	358	241
和	会	町	東	186	90	96	51	幸	町	赤	屋	敷	78	43	35	26
和	会	町	東	-	-	-	-	幸	町	稲	荷	山	-	-	-	-
和	会	町	東	40	18	22	10	幸	町	郷	西	52	29	23	19	
和	会	町	東	-	-	-	-	幸	町	鎌	田	7	4	3	4	
和	会	町	弁	31	16	15	11	幸	町	上	本	川	-	-	-	-
和	会	町	細	6	2	4	2	幸	町	河	原	-	-	-	-	
和	会	町	榊	-	-	-	-	幸	町	公	文	所	20	9	11	6
和	会	町	前	35	19	16	12	幸	町	下	郷	中	126	59	67	41
和	会	町	道	78	65	13	60	幸	町	勝	負	池	53	25	28	18
和	会	町	道	-	-	-	-	幸	町	大	唐	島	20	9	11	5
和	会	町	南	-	-	-	-	幸	町	寺	前	川	3	2	1	1
和	会	町	南	88	52	36	39	幸	町	中	本	川	-	-	-	-
和	会	町	南	-	-	-	-	幸	町	二	反	田	5	2	3	2
和	会	町	弥	69	34	35	26	幸	町	本	川	60	29	31	17	
和	会	町	山	1	1	0	1	幸	町	前	田	4	2	2	1	
和	会	町	山	-	-	-	-	幸	町	宮	浦	17	8	9	7	
和	会	町	山	114	54	60	35	幸	町	家	下	35	18	17	12	
和	会	町	山	4	3	1	1	幸	町	隣	松	寺	252	135	117	82
和	会	町	山	65	30	35	21		大		成	町	247	128	119	103
和	会	町	夕	-	-	-	-	大	大	成	町	22	13	9	11	
和	会	町	蓮	21	11	10	9	大	大	成	町	2	1	1	2	
和	会	町	大	-	-	-	-	大	大	成	町	-	-	-	-	
和	会	町	南	78	41	37	26	大	大	成	町	135	68	67	63	
和	会	町	忠	-	-	-	-	大	大	成	町	88	46	42	27	
和	会	町	石	-	-	-	-		渡		刈	町	1,696	845	851	580
和	会	町	北	-	-	-	-		渡		刈	町	-	-	-	-
和	会	町	野	-	-	-	-		渡		刈	町	-	-	-	-
上		郷	町	3,984	2,072	1,912	1,491		渡		刈	町	59	26	33	19
上		郷	町	432	226	206	145		渡		刈	町	20	9	11	6
上		郷	町	19	8	11	6		渡		刈	町	129	67	62	43
上		郷	町	1,061	522	539	391		渡		刈	町	75	40	35	23
上		郷	町	-	-	-	-		渡		刈	町	-	-	-	-
上		郷	町	-	-	-	-		渡		刈	町	-	-	-	-
上		郷	町	-	-	-	-		渡		刈	町	31	18	13	12
上		郷	町	25	17	8	12		渡		刈	町	44	24	20	17
上		郷	町	-	-	-	-		渡		刈	町	-	-	-	-
上		郷	町	-	-	-	-		渡		刈	町	-	-	-	-
上		郷	町	31	12	19	9		渡		刈	町	33	16	17	10
上		郷	町	31	12	19	9		渡		刈	町	16	8	8	3
上		郷	町	242	119	123	91		渡		刈	町	86	43	43	20

E-7 町・丁字別人口・世帯数(続き)

平成20年10月1日現在

町・丁字名	総人口	男	女	世帯数	町・丁字名	総人口	男	女	世帯数
渡刈町下糟目合	-	-	-	-	福受町背戸側	203	103	100	62
渡刈町下大河目合	5	3	2	1	福受町中ノ側	170	89	81	65
渡刈町下大新田	87	35	52	36	福受町西側	25	15	10	9
渡刈町下引田	-	-	-	-	福受町西広畔	-	-	-	-
渡刈町下細畔	241	122	119	86	福受町西本	-	-	-	-
渡刈町末野ヶ原	5	3	2	2	福受町八反	-	-	-	-
渡刈町大明神	33	18	15	9	福受町東側	24	12	12	8
渡刈町西糟目	2	2	0	1	福受町東広畔	-	-	-	-
渡刈町西大新	-	-	-	-	福受町町福松	-	-	-	-
渡刈町大乗蔵	92	43	49	25	福受町町松道	-	-	-	-
渡刈町蜂ヶ尻	-	-	-	-	福受町町道宮	13	8	5	3
渡刈町東大新	-	-	-	-	福受町町宮宮	-	-	-	-
渡刈町富士塚	22	12	10	7	福受町町宮休	-	-	-	-
渡刈町富藤藪	56	26	30	27	福受町町四ツ	77	37	40	18
渡刈町宝蔵	12	6	6	3					
渡刈町寄田	45	23	22	14					
渡刈町1丁目	70	35	35	18	豊栄町1丁目	4,463	2,326	2,137	1,977
渡刈町2丁目	83	38	45	39	豊栄町2丁目	325	163	162	150
渡刈町3丁目	226	111	115	72	豊栄町3丁目	664	356	308	436
渡刈町4丁目	147	80	67	59	豊栄町4丁目	818	421	397	301
渡刈町5丁目	43	23	20	16	豊栄町5丁目	294	162	132	133
渡刈町6丁目	34	14	20	12	豊栄町6丁目	995	537	458	475
					豊栄町7丁目	73	41	32	27
配津町池田	951	477	474	309	豊栄町8丁目	58	25	33	17
配津町石橋	34	15	19	10	豊栄町9丁目	100	65	35	55
配津町浦屋敷	101	44	57	30	豊栄町10丁目	346	160	186	114
配津町馬騎	120	62	58	36	豊栄町11丁目	451	227	224	159
配津町大屋敷	33	15	18	13	豊栄町12丁目	64	34	30	26
配津町神ノ木	70	38	32	25	豊栄町13丁目	141	67	74	44
配津町茅蔵	38	21	17	13					
配津町郷東	75	37	38	22	榑塚西町北小畔	134	68	66	40
配津町郷前	61	28	33	17	榑塚西町北屋敷	3,355	1,699	1,656	1,161
配津町蔵六通	-	-	-	-	榑塚西町北山	1,237	633	604	442
配津町寺西	44	21	23	15	榑塚西町小郷	790	405	385	276
配津町中屋敷	-	-	-	-	榑塚西町郷前	13	6	7	3
配津町西矢通	164	92	72	53	榑塚西町郷下	42	19	23	11
配津町前屋敷	-	-	-	-	榑塚西町新林	4	1	3	1
配津町南屋敷	68	33	35	27	榑塚西町小畔	626	313	313	208
配津町家下	49	21	28	13	榑塚西町中落	62	32	30	27
配津町矢通	-	-	-	-	榑塚西町西小	-	-	-	-
配津町吉原	82	46	36	32	榑塚西町馬場	61	32	29	26
配津町蓮台	12	4	8	3	榑塚西町馬場前	-	-	-	-
					榑塚西町南道	3	2	1	1
広美町北小郷	624	333	291	188	榑塚西町南山	-	-	-	-
広美町郷西南	6	2	4	2	榑塚西町宮下	17	11	6	17
広美町郷南	86	47	39	43	榑塚西町宮前	487	239	248	145
広美町郷上	52	27	25	14	榑塚西町若宮	-	-	-	-
広美町郷下	105	59	46	26	榑塚西町宮	-	-	-	-
広美町高嶺	170	92	78	53	榑塚東町荒子	13	6	7	4
広美町高根	56	28	28	16	榑塚東町大分	576	280	296	170
広美町中長	21	11	10	6	榑塚東町岡野	25	10	15	6
広美町東宮	125	66	59	27	榑塚東町桑ノ	30	16	14	11
広美町前田	3	1	2	1	榑塚東町上畑	-	-	-	-
広美町上	-	-	-	-	榑塚東町高道	-	-	-	-
					榑塚東町竹ノ	-	-	-	-
福受町荒切	812	432	380	302	榑塚東町寺前	15	7	8	3
福受町池下	-	-	-	-	榑塚東町中郷	197	104	93	54
福受町上長	-	-	-	-	榑塚東町西郷	159	68	91	44
福受町上ノ切	2	1	1	1	榑塚東町禰宜	71	34	37	24
福受町郷前	10	5	5	4	榑塚東町東郷	-	-	-	-
福受町山王	-	-	-	-	榑塚東町東郷	70	37	33	25
福受町下田	-	-	-	-	榑塚東町松	9	4	5	3
福受町下ノ切	288	162	126	132	榑塚東町元屋	-	-	-	-

E-7 町・丁字別人口・世帯数(続き)

平成20年10月1日現在

町・丁字名	総人口	男	女	世帯数	町・丁字名	総人口	男	女	世帯数
榊塚東町余計	-	-	-	-	上丘町西長根	53	27	26	16
高岡地区	79,866	43,948	35,918	32,435	上丘町西灰上	-	-	-	-
生駒町大坪	1,302	690	612	467	上丘町東八上	22	11	11	7
生駒町北川	469	244	225	153	上丘町東灰上	5	2	3	1
生駒町北土	-	-	-	-	上丘町廻間	56	26	30	23
生駒町立入	141	87	54	84	上丘町三宮	-	-	-	-
生駒町中土	34	18	16	12	上丘町宮下	66	37	29	23
生駒町西切	-	-	-	-	上丘町屋	3	1	2	1
生駒町東山	600	306	294	199	上丘町八ツ	19	11	8	7
生駒町山中山	-	-	-	-	上丘町山の	107	53	54	36
生駒町横切	6	3	3	2	上丘町中池	-	-	-	-
生駒町東山	10	6	4	2	駒新町大坂	1,000	507	493	341
生駒町横切	42	26	16	15	駒新町大金	60	32	28	21
大島町片川	2,398	1,277	1,121	820	駒新町坂上	238	125	113	80
大島町北流	575	299	276	219	駒新町坂上	404	201	203	145
大島町三軒	-	-	-	-	駒新町中通	227	112	115	69
大島町西高	-	-	-	-	駒新町不毛	71	37	34	26
大島町西大	-	-	-	-	駒場町一色	2,582	1,310	1,272	857
大島町東大	-	-	-	-	駒場町尾片	33	15	18	11
大島町東弁	-	-	-	-	駒場町落下	41	19	22	10
大島町星ヶ	759	402	357	227	駒場町上合	-	-	-	-
大島町元前	-	-	-	-	駒場町北園	194	92	102	62
大島町旭山	461	244	217	145	駒場町祇園	98	49	49	30
大島町栄豊	123	73	50	53	駒場町雲目	181	94	87	67
大島町錦	271	154	117	104	駒場町下馬	35	12	23	11
大林町1丁目	9,296	5,804	3,492	4,811	駒場町源太	-	-	-	-
大林町2丁目	620	482	138	436	駒場町尾松	86	45	41	26
大林町3丁目	438	225	213	148	駒場町小松	-	-	-	-
大林町4丁目	92	50	42	31	駒場町五才	51	31	20	25
大林町5丁目	47	23	24	22	駒場町四反	-	-	-	-
大林町6丁目	172	99	73	69	駒場町下欠	-	-	-	-
大林町7丁目	32	12	20	8	駒場町高場	5	2	3	2
大林町8丁目	74	39	35	21	駒場町高田	197	99	98	65
大林町9丁目	737	422	315	389	駒場町茶袋	115	58	57	45
大林町10丁目	1,298	1,294	4	1,292	駒場町波松	-	-	-	-
大林町11丁目	811	422	389	324	駒場町西野	75	34	41	24
大林町12丁目	756	440	316	335	駒場町西野	-	-	-	-
大林町13丁目	730	394	336	320	駒場町東新	378	186	192	121
大林町14丁目	651	350	301	250	駒場町東新	-	-	-	-
大林町15丁目	440	239	201	188	駒場町人呼	118	57	61	40
大林町16丁目	440	239	201	188	駒場町平古	-	-	-	-
大林町17丁目	623	346	277	244	駒場町藤池	121	69	52	50
上丘町海老	1,071	583	488	417	駒場町原南	-	-	-	-
上丘町大坪	704	384	320	317	駒場町南土	208	113	95	61
上丘町大坪	690	373	317	266	駒場町御幸	-	-	-	-
上丘町大坪	32	25	7	32	駒場町向畑	7	3	4	4
上丘町大坪	-	-	-	-	駒場町向金	37	20	17	14
上丘町大坪	-	-	-	-	駒場町山麓	205	108	97	60
上丘町大坪	-	-	-	-	駒場町山麓	-	-	-	-
上丘町大坪	-	-	-	-	駒場町山麓	83	39	44	30
上丘町大坪	-	-	-	-	駒場町朝川	18	10	8	5
上丘町大坪	-	-	-	-	駒場町朝川	21	12	9	7
上丘町大坪	-	-	-	-	駒場町新新	42	24	18	10
上丘町大坪	-	-	-	-	駒場町新新	62	33	29	21
上丘町大坪	-	-	-	-	駒場町中山	14	6	8	3
上丘町大坪	-	-	-	-	駒場町西合	73	34	39	25
上丘町大坪	-	-	-	-	駒場町美元	19	10	9	4
上丘町大坪	-	-	-	-	駒場町元城	65	36	29	24
上丘町大坪	-	-	-	-	住吉町大	2,427	1,251	1,176	823
上丘町大坪	-	-	-	-	住吉町上	-	-	-	-
上丘町大坪	147	76	71	51	住吉町鹿	102	52	50	40
上丘町大坪	-	-	-	-	住吉町大	-	-	-	-
上丘町大坪	151	86	65	57	住吉町大	46	26	20	18
上丘町大坪	-	-	-	-	住吉町大	29	15	14	10
上丘町大坪	29	18	11	12	住吉町大	-	-	-	-

E-7 町・丁字別人口・世帯数(続き)

平成20年10月1日現在

町・丁字名	総人口	男	女	世帯数	町・丁字名	総人口	男	女	世帯数
住吉町八百山	61	30	31	21	竹	1,141	581	560	428
住吉町前山	439	229	210	145	竹	7	3	4	2
住吉町丸山	324	153	171	106	竹	31	17	14	10
住吉町元山	7	4	3	3	竹	183	87	96	65
住吉町山	195	102	93	56	竹	-	-	-	-
住吉町広見	22	16	6	12	竹	-	-	-	-
住吉町松原	15	6	9	5	竹	-	-	-	-
住吉町平上	49	27	22	20	竹	8	4	4	3
住吉町根和	29	16	13	6	竹	18	9	9	6
住吉町1丁目	556	287	269	187	竹	9	7	2	3
住吉町2丁目	553	288	265	194	竹	14	7	7	4
高岡町	1,407	742	665	538	竹	462	244	218	182
高岡町安池	-	-	-	-	竹	-	-	-	-
高岡町端山	286	144	142	114	竹	191	94	97	87
高岡町上ノ山	30	14	16	7	竹	-	-	-	-
高岡町大巾西	6	3	3	2	竹	44	19	25	15
高岡町中着	5	2	3	1	竹	93	47	46	25
高岡町小山	9	4	5	3	竹	17	11	6	7
高岡町新馬場	66	30	36	17	竹	38	18	20	11
高岡町新宮	99	63	36	72	竹	15	9	6	4
高岡町竹後	61	30	31	17	竹	11	5	6	4
高岡町根長	175	92	83	74	竹	-	-	-	-
高岡町流川	34	15	19	7	竹	2,713	1,423	1,290	916
高岡町西川	61	28	33	15	竹	-	-	-	-
高岡町初頭	16	10	6	12	竹	13	6	7	5
高岡町東川	41	20	21	9	竹	38	21	17	10
高岡町東浦	77	43	34	31	竹	54	25	29	17
高岡町松葉山	179	103	76	73	竹	251	131	120	82
高岡町女松山	43	27	16	19	竹	329	166	163	96
高岡町山畑	-	-	-	-	竹	-	-	-	-
高岡町新分	50	25	25	13	竹	-	-	-	-
高岡町三ツ池	20	11	9	6	竹	14	6	8	4
高岡町秋葉山	97	48	49	33	竹	-	-	-	-
高岡町神明	12	7	5	3	竹	65	34	31	15
高岡町富士見	40	23	17	10	竹	21	13	8	10
高岡町平古	-	-	-	-	竹	-	-	-	-
高岡町	818	554	264	448	竹	28	17	11	9
高岡町新上	140	73	67	46	竹	-	-	-	-
高岡町春日	552	391	161	328	竹	-	-	-	-
高岡町天王	77	64	13	61	竹	3	1	2	2
高岡町新本	49	26	23	13	竹	-	-	-	-
高岡町	1,431	788	643	556	竹	363	183	180	132
高岡町本秋	118	57	61	39	竹	130	69	61	51
高岡町本中	384	228	156	182	竹	85	49	36	35
高岡町本根	392	210	182	142	竹	-	-	-	-
高岡町本双	161	87	74	53	竹	1,043	566	477	369
高岡町本南	376	206	170	140	竹	-	-	-	-
高岡町	1,596	787	809	647	竹	152	75	77	45
高岡町美1丁目	46	22	24	21	竹	-	-	-	-
高岡町美2丁目	187	85	102	72	竹	5	3	2	2
高岡町美3丁目	183	85	98	66	竹	72	37	35	20
高岡町美4丁目	145	75	70	58	竹	-	-	-	-
高岡町美5丁目	600	305	295	270	竹	47	21	26	12
高岡町美6丁目	261	135	126	96	竹	2,579	1,297	1,282	869
高岡町美7丁目	174	80	94	64	竹	6	4	2	4
宝塚町	1,011	539	472	368	竹	-	-	-	-
宝塚町庚申	96	52	44	38	竹	70	37	33	25
宝塚町十三	298	155	143	91	竹	39	20	19	16
宝塚町玉津	231	130	101	107	竹	19	10	9	4
宝塚町竹見	256	140	116	94	竹	-	-	-	-
宝塚町御幸	48	24	24	15	竹	-	-	-	-
宝塚町泉田	62	32	30	17	竹	83	45	38	24
宝塚町東里	-	-	-	-	竹	-	-	-	-
宝塚町美里	20	6	14	6	竹	-	-	-	-
竹	258	131	127	98	竹	258	131	127	98

E-7 町・丁字別人口・世帯数(続き)

平成20年10月1日現在

町・丁字名	総人口	男	女	世帯数	町・丁字名	総人口	男	女	世帯数
堤町御地蔵	-	-	-	-	中町中郷	631	313	318	213
堤町上上	-	-	-	-	中町中根	90	46	44	37
堤町上森	-	-	-	-	中町中前	380	187	193	219
堤町蔵	12	4	8	3	中町西中根	41	21	20	17
堤町五下	37	19	18	12	中町浜居中	156	75	81	56
堤町下丸	209	109	100	54	中町東中根	112	65	47	48
堤町下森	32	14	18	10	中町嫁木	33	16	17	10
堤町下新	4	2	2	2	中町丸朝	50	22	28	17
堤町新神	-	-	-	-	中町朝日	87	55	32	46
堤町神上	12	4	8	4	中町田町	1,985	1,032	953	675
堤町神上	105	50	55	33	中町田町荒	-	-	-	-
堤町神上	159	79	80	68	中町田町	17	10	7	9
堤町神上	-	-	-	-	中町田町大	24	10	14	7
堤町神上	15	9	6	6	中町田町大	90	44	46	31
堤町神上	33	16	17	13	中町田町大	-	-	-	-
堤町神上	-	-	-	-	中町田町大	25	14	11	10
堤町神上	122	62	60	42	中町田町大	204	101	103	54
堤町神上	-	-	-	-	中町田町大	10	6	4	3
堤町神上	-	-	-	-	中町田町大	-	-	-	-
堤町神上	-	-	-	-	中町田町大	403	218	185	141
堤町神上	-	-	-	-	中町田町大	440	219	221	164
堤町神上	-	-	-	-	中町田町大	80	43	37	32
堤町神上	76	39	37	23	中町田町大	-	-	-	-
堤町神上	-	-	-	-	中町田町大	449	246	203	148
堤町神上	37	19	18	10	中町田町大	2	1	1	1
堤町神上	390	191	199	112	中町田町大	95	47	48	28
堤町神上	13	7	6	4	中町田町大	47	23	24	14
堤町神上	-	-	-	-	中町田町大	99	50	49	33
堤町神上	29	15	14	9	中町田町大	-	-	-	-
堤町神上	-	-	-	-	中町田町大	-	-	-	-
堤町神上	643	322	321	240	中町根町大	3,044	1,579	1,465	1,145
堤町神上	123	63	60	38	中町根町大	38	17	21	9
堤町神上	-	-	-	-	中町根町大	100	55	45	34
堤町神上	-	-	-	-	中町根町大	268	127	141	85
堤町神上	-	-	-	-	中町根町大	598	290	308	190
堤町神上	-	-	-	-	中町根町大	358	237	121	197
堤町神上	7	3	4	2	中町根町大	972	510	462	371
堤町神上	-	-	-	-	中町根町大	195	91	104	61
堤町神上	-	-	-	-	中町根町大	393	194	199	143
堤町神上	-	-	-	-	中町根町大	73	36	37	28
堤町神上	-	-	-	-	中町根町大	16	4	12	16
堤町神上	421	213	208	135	中町根町大	-	-	-	-
堤町神上	-	-	-	-	中町根町大	6	3	3	2
堤町神上	45	17	28	11	中町根町大	21	11	10	7
堤町神上	-	-	-	-	中町根町大	6	4	2	2
堤町神上	-	-	-	-	西岡町上	5,018	3,399	1,619	2,830
堤町神上	13	8	5	3	西岡町上	-	-	-	-
堤町神上	-	-	-	-	西岡町上	140	82	58	50
堤町神上	-	-	-	-	西岡町上	280	151	129	98
堤町神上	4	2	2	1	西岡町上	-	-	-	-
堤町神上	-	-	-	-	西岡町上	196	102	94	62
堤町神上	46	29	17	26	西岡町上	225	122	103	91
堤町神上	101	55	46	28	西岡町上	22	11	11	6
堤町神上	-	-	-	-	西岡町上	288	140	148	95
堤町神上	67	31	36	19	西岡町上	420	222	198	141
堤町神上	58	25	33	14	西岡町上	151	80	71	54
堤町神上	56	28	28	18	西岡町上	286	160	126	114
堤町神上	23	14	9	12	西岡町上	2,965	2,306	659	2,103
堤町神上	-	-	-	-	西岡町上	7	5	2	3
堤町神上	8	4	4	3	西岡町上	9	5	4	3
堤町神上	-	-	-	-	西岡町上	29	13	16	10
中町後橋	1,807	913	894	724	西岡町上	246	133	113	76
中町後橋	-	-	-	-	西岡町上	-	-	-	-
中町後橋	78	41	37	22	西岡町上	41	23	18	10
中町後橋	8	5	3	2	西岡町上	-	-	-	-
中町後橋	108	51	57	28	西岡町上	-	-	-	-
中町後橋	-	-	-	-	西岡町上	-	-	-	-
中町後橋	33	16	17	9	西岡町上	-	-	-	-
中町後橋	-	-	-	-	西岡町上	-	-	-	-

E-7 町・丁字別人口・世帯数(続き)

平成20年10月1日現在

町・丁字名	総人口	男	女	世帯数	町・丁字名	総人口	男	女	世帯数
西田町上西山下	-	-	-	-	本町中根	73	38	35	29
西田町上家下	-	-	-	-	本町町清	71	33	38	19
西田町畔	21	9	12	7	本町本	79	32	47	46
西田町小分	-	-	-	-	本田町	743	395	348	248
西田町下畔	-	-	-	-	本田町池下	65	32	33	18
西田町下家下	-	-	-	-	本田町今泉	71	40	31	31
西田町外林	17	9	8	6	本田町笠金	-	-	-	-
西田町天井	14	6	8	3	本田町金池	-	-	-	-
西田町中粒	-	-	-	-	本田町金池下	35	21	14	12
西田町長根山	2	1	1	1	本田町亀井ノ	-	-	-	-
西田町東山	-	-	-	-	本田町北ノ	300	165	135	91
西田町本通	53	32	21	14	本田町三光	-	-	-	-
西田町南屋敷	78	44	34	29	本田町神明戸	73	40	33	29
西田町南や	20	9	11	6	本田町地ノ	-	-	-	-
西田町けや	-	-	-	-	本田町洞ノ	45	23	22	16
西田町西山	-	-	-	-	本田町深本	7	5	2	2
西田町宮前	-	-	-	-	本田町代官	108	54	54	32
花園町町	8,301	4,361	3,940	3,069	本田町代官橋	39	15	24	17
花園町石根	33	14	19	12	前林町	1,933	1,063	870	781
花園町井田	564	306	258	247	前林町茨坪	-	-	-	-
花園町稲荷下	76	42	34	33	前林町大陣	-	-	-	-
花園町一本木	695	380	315	238	前林町上定	46	23	23	13
花園町馬捨切	174	94	80	56	前林町北井	159	81	78	56
花園町上大音山	78	38	40	22	前林町京塚根	58	27	31	18
花園町観音山	250	128	122	94	前林町行田	60	30	30	17
花園町小泉台	531	269	262	184	前林町小陣	-	-	-	-
花園町石古層	125	65	60	47	前林町桜田	290	140	150	91
花園町古田	55	23	32	16	前林町助十	-	-	-	-
花園町五反田	497	259	238	213	前林町下上	-	-	-	-
花園町小平原	24	12	12	7	前林町町定納	40	22	18	14
花園町小松原	450	242	208	179	前林町隅田	191	88	103	74
花園町才兼倉	523	264	259	198	前林町立大	16	10	6	7
花園町塩倉切	588	291	297	216	前林町西大針	-	-	-	-
花園町下大田	267	153	114	94	前林町八幡	256	150	106	107
花園町新大切	592	306	286	216	前林町東大	3	1	2	1
花園町西大切	181	90	91	60	前林町平池	-	-	-	-
花園町町林	290	158	132	105	前林町前越	6	4	2	2
花園町東大切	28	14	14	8	前林町丸根	22	13	9	7
花園町前田	333	184	149	142	前林町南羽	195	88	107	53
花園町南大切	60	29	31	17	前林町音川	53	27	26	17
花園町屋敷	635	346	289	227	前林町田	24	12	12	11
花園町六月	0	0	0	0	前林町住吉	8	5	3	3
花園町若石ノ山	575	305	270	206	前林町稲荷	-	-	-	-
花園町脇ノ園	141	77	64	63	前林町大陣	-	-	-	-
花園町花園	181	93	88	68	前林町陣田	374	275	99	250
花園町町	355	179	176	101	前林町町西	94	45	49	29
広田町町	1,357	708	649	486	前林町東池	29	17	12	9
広田町稲荷山	464	239	225	178	前林町平地	9	5	4	2
広田町富田	332	180	152	110	御幸本町	3,657	2,260	1,397	1,899
広田町西山	292	145	147	96	御幸本町1丁目	317	171	146	168
広田町広狭	126	69	57	49	御幸本町2丁目	223	115	108	90
広田町松丸林	-	-	-	-	御幸本町3丁目	556	288	268	213
広田町丸向田	5	1	4	1	御幸本町4丁目	187	107	80	81
広田町谷口	-	-	-	-	御幸本町5丁目	421	207	214	150
広田町八ツ田	118	63	55	44	御幸本町6丁目	1,091	907	184	845
広田町山崎	-	-	-	-	御幸本町7丁目	862	465	397	352
本町町朝日	958	539	419	448	吉原町穴ノ	3,061	1,620	1,441	1,116
本町町石根	29	13	16	9	吉原町馬ノ	-	-	-	-
本町町大富	161	87	74	63	吉原町長藤	170	89	81	55
本町町大神	153	133	20	128	吉原町上池	370	197	173	124
本町町共和	60	29	31	20	吉原町上細	61	34	27	24
本町町高耕	14	6	8	4	吉原町里境	28	15	13	9
本町町高根	14	7	7	4	吉原町下藤	-	-	-	-
本町町高寺	258	136	122	112	吉原町下細	-	-	-	-
本町町	46	25	21	14	吉原町鶴喰	87	34	53	43
						572	296	276	200

E-7 町・丁字別人口・世帯数(続き)

平成20年10月1日現在

町・丁字名	総人口	男	女	世帯数	町・丁字名	総人口	男	女	世帯数
吉原町西藤池	-	-	-	-	若林東町上外根	785	404	381	266
吉原町兀山	121	60	61	39	若林東町上雁前	191	93	98	72
吉原町平池	885	478	407	335	若林東町木ノ	536	266	270	186
吉原町平子	90	75	15	66	若林東町三和	247	122	125	70
吉原町前田	78	40	38	28	若林東町下外根	83	45	38	28
吉原町向イ野	-	-	-	-	若林東町下東間	54	28	26	19
吉原町屋敷島	372	195	177	119	若林東町新屋敷	288	149	139	101
吉原町高見栄	94	45	49	30	若林東町象ヶ鼻	56	28	28	19
吉原町東八幡	50	23	27	15	若林東町高根	1,076	540	536	424
吉原町細池	19	9	10	5	若林東町棚下田	960	513	447	368
吉原町宮里	64	30	34	24	若林東町竹陽	210	116	94	79
					若林東町中外根	1,236	732	504	629
					若林東町東山	-	-	-	-
竜神町新生	1,605	857	748	640	若林東町東山	116	62	54	34
竜神町新田	133	66	67	53	若林東町広間	134	74	60	51
竜神町新神田	24	13	11	6	若林東町宮間	1,381	699	682	514
竜神町寺池	92	40	52	30	若林東町和陽	4	2	2	1
竜神町飛越	655	345	310	250	若林東町吉池	54	28	26	16
竜神町美和	318	165	153	123					
竜神町東名	224	118	106	75	猿投地区	67,095	34,670	32,425	25,415
竜神町弥生	7	1	6	4					
竜神町錦山	14	8	6	7	青木町1丁目	4,573	2,305	2,268	1,729
竜神町桃山	20	8	12	5	青木町2丁目	1,198	605	593	434
竜神町竜神	90	74	16	71	青木町3丁目	1,324	678	646	520
	28	19	9	16	青木町4丁目	445	224	221	189
					青木町5丁目	248	122	126	79
若林西町後口	3,687	1,888	1,799	1,295	青木町	1,358	676	682	507
若林西町池ノ上	171	79	92	49					
若林西町池田	25	12	13	13	荒井町石田	1,319	681	638	512
若林西町稲荷	98	48	50	25	荒井町鍛冶屋	-	-	-	-
若林西町上ノ山	139	76	63	60	荒井町下原	235	126	109	93
若林西町門田	323	165	158	110	荒井町寿田	497	257	240	193
若林西町空池	117	54	63	32	荒井町能田	56	33	23	23
若林西町北長根	146	75	71	51	荒井町松島	263	135	128	101
若林西町北山	158	83	75	60	荒井町万加田	268	130	138	102
若林西町小山	20	12	8	10	荒井町元屋敷	-	-	-	-
若林西町小間	133	67	66	48					
若林西町象面	111	51	60	35	井上町1丁目	6,025	3,076	2,949	2,130
若林西町後池	119	56	63	42	井上町2丁目	397	194	203	143
若林西町茶屋	0	0	0	0	井上町3丁目	972	506	466	372
若林西町塚本	30	15	15	14	井上町4丁目	621	294	327	201
若林西町長根	502	260	242	175	井上町5丁目	532	274	258	183
若林西町西ノ山	406	223	183	135	井上町6丁目	330	171	159	124
若林西町西ノ山	18	11	7	8	井上町7丁目	636	311	325	217
若林西町西ノ山	-	-	-	-	井上町8丁目	259	146	113	93
若林西町西ノ山	51	27	24	14	井上町9丁目	484	238	246	162
若林西町西ノ山	29	14	15	11	井上町10丁目	427	224	203	133
若林西町西ノ山	-	-	-	-	井上町11丁目	358	199	159	148
若林西町西ノ山	-	-	-	-	井上町12丁目	269	133	136	95
若林西町西ノ山	54	27	27	16	井上町13丁目	672	357	315	238
若林西町西ノ山	157	87	70	74	井上町14丁目	67	29	38	20
若林西町西ノ山	454	238	216	168	井上町	1	-	1	1
若林西町西ノ山	72	31	41	23					
若林西町西ノ山	-	-	-	-	上原町井尻	1,969	1,048	921	744
若林西町西ノ山	-	-	-	-	上原町一丁	-	-	-	-
若林西町西ノ山	162	82	80	65	上原町上折橋	625	318	307	231
若林西町西ノ山	26	12	14	6	上原町上河原	-	-	-	-
若林西町西ノ山	-	-	-	-	上原町五反河	17	8	9	6
若林西町西ノ山	5	2	3	2	上原町下河原	-	-	-	-
若林西町西ノ山	14	9	5	3	上原町殿上	20	8	12	7
若林西町西ノ山	33	16	17	8	上原町西山	218	111	107	73
					上原町山道	1,089	603	486	427
若林東町赤池	9,652	5,065	4,587	3,713					
若林東町赤池	176	95	81	82	乙部町一長	321	176	145	111
若林東町上り戸	-	-	-	-	乙部町植田	-	-	-	-
若林東町石根	68	36	32	32	乙部町沖ノ	-	-	-	-
若林東町上ノ田	1,197	628	569	448					
若林東町大根	377	193	184	118					
若林東町大根	161	81	80	51					
若林東町沖田	262	131	131	105					

E-7 町・丁字別人口・世帯数(続き)

平成20年10月1日現在

町・丁字名	総人口	男	女	世帯数	町・丁字名	総人口	男	女	世帯数
乙部町大沢	49	28	21	19	亀首町井堀	-	-	-	-
乙部町落	4	2	2	1	亀首町市場	39	19	20	13
乙部町北屋敷	102	58	44	36	亀首町岡本	-	-	-	-
乙部町清水戸	-	-	-	-	亀首町太田	-	-	-	-
乙部町外畑	26	16	10	10	亀首町上町屋	21	10	11	6
乙部町仲ノ原	-	-	-	-	亀首町上向イ田	61	39	22	25
乙部町根ノ畑	32	15	17	6	亀首町金山裏	22	21	1	20
乙部町前田	48	26	22	18	亀首町上西山	6	6	-	6
乙部町南沢	23	12	11	5	亀首町上金山	63	36	27	25
乙部町向山	7	7	0	7	亀首町上追間	-	-	-	-
加納町	897	421	476	279	亀首町雁ヶ根	115	53	62	29
加納町青木	-	-	-	-	亀首町五反田	-	-	-	-
加納町市坂	20	9	11	5	亀首町境畑	-	-	-	-
加納町一ノ井	16	7	9	11	亀首町下迫	-	-	-	-
加納町一ノ段	-	-	-	-	亀首町下町屋	90	45	45	25
加納町上ノ段	-	-	-	-	亀首町新金山	12	8	4	5
加納町馬道通	4	2	2	4	亀首町清水イ田	38	21	17	8
加納町落合	62	27	35	17	亀首町下西山	5	5	-	5
加納町大沼	11	6	5	3	亀首町堂ノ前	-	-	-	-
加納町上大坪	37	16	21	10	亀首町鍋折戸	-	-	-	-
加納町上戸長	28	14	14	8	亀首町中東畑	129	62	67	70
加納町欠ノ上	29	13	16	8	亀首町二夕俣	4	2	2	2
加納町上向イ内	15	7	8	7	亀首町町札掛	10	7	3	3
加納町欠ノ内	2	1	1	1	亀首町本郷	65	33	32	20
加納町垣ノ島	16	7	9	4	亀首町前田	7	3	4	2
加納町栗豆洞	22	12	10	6	亀首町榎田	5	5	-	5
加納町下戸長	37	17	20	12	亀首町町屋洞	396	271	125	231
加納町下大坪	20	9	11	6	亀首町間瀬口	10	4	6	2
加納町島崎	21	12	9	8	亀首町山腰	72	41	31	21
加納町四反田	14	8	6	4	亀首町山ノ上	7	3	4	2
加納町下向井	13	8	5	3	亀首町柳ヶ坪	-	-	-	-
加納町神田	10	5	5	2	亀首町山川	47	24	23	17
加納町末石	157	67	90	40	亀首町八ツ口	1,795	867	928	559
加納町炭焼	-	-	-	-	亀首町横枕	-	-	-	-
加納町鈴ヶ嶺	-	-	-	-	亀首町若宮	-	-	-	-
加納町千場貝	21	12	9	6	越戸町	2,605	1,352	1,253	946
加納町寺山地	20	11	9	7	越戸町安貝戸	430	217	213	157
加納町中天原	-	-	-	-	越戸町梅盛	615	319	296	219
加納町西別所	-	-	-	-	越戸町神ノ木	129	77	52	57
加納町西荒子	-	-	-	-	越戸町上西小	117	56	61	38
加納町西大坪	37	18	19	10	越戸町上能田	78	42	36	26
加納町西股山	10	5	5	3	越戸町尺口	470	254	216	178
加納町西山前	-	-	-	-	越戸町下小田	44	23	21	14
加納町羽根畑	67	25	42	24	越戸町下小田	16	7	9	6
加納町羽根場	4	3	1	1	越戸町下西小	37	20	17	11
加納町架別所	2	2	0	2	越戸町東小塚	77	39	38	23
加納町東荒子	-	-	-	-	越戸町船松葉	-	-	-	-
加納町東沢	-	-	-	-	越戸町	592	298	294	217
加納町東股山	11	5	6	3	猿投町後田	762	359	403	219
加納町藤山	3	0	3	1	猿投町後芦	6	4	2	1
加納町藤宝	-	-	-	-	猿投町入道	9	4	5	3
加納町御堂貝	3	2	1	1	猿投町井戸	7	4	3	4
加納町南荒子	49	25	24	14	猿投町井田	22	11	11	6
加納町向井山	63	32	31	26	猿投町池田	64	33	31	16
加納町元薬ノ	3	2	1	1	猿投町大城	-	-	-	-
加納町榎木	-	-	-	-	猿投町大神	-	-	-	-
加納町森屋	3	1	2	1	猿投町御座	-	-	-	-
加納町勇藏	21	12	9	6	猿投町小黒	-	-	-	-
加納町寄元	18	8	10	5	猿投町小見	-	-	-	-
加納町	28	11	17	9	猿投町城ヶ々	-	-	-	-
亀首町青木	3,050	1,604	1,446	1,110	猿投町獅岩	-	-	-	-
亀首町一色前	10	6	4	2	猿投町地神郷	91	45	46	24
亀首町池田	14	8	6	4	猿投町白滝	74	31	43	21
亀首町一町	4	3	1	1	猿投町神郷	-	-	-	-
亀首町	3	2	1	2	猿投町瀬戸	45	20	25	14
					猿投町血洗	-	-	-	-

E-7 町・丁字別人口・世帯数(続き)

平成20年10月1日現在

町・丁字名	総人口	男	女	世帯数	町・丁字名	総人口	男	女	世帯数
猿投町 友樋	-	-	-	-	西広瀬町 大久保	36	15	21	12
猿投町 ナ	86	39	47	26	西広瀬町 大見	-	-	-	-
猿投町 中切	-	-	-	-	西広瀬町 大城	-	-	-	-
猿投町 中島	47	21	26	12	西広瀬町 萱野	-	-	-	-
猿投町 西側	17	8	9	4	西広瀬町 上海	-	-	-	-
猿投町 野入	35	19	16	9	西広瀬町 川原	-	-	-	-
猿投町 畑中	30	14	16	10	西広瀬町 桐ヶ	-	-	-	-
猿投町 広平	91	43	48	28	西広瀬町 小麥	1	1	-	1
猿投町 膝廻	6	3	3	1	西広瀬町 清崩	39	21	18	13
猿投町 別所	-	-	-	-	西広瀬町 神田	-	-	-	-
猿投町 洞子	1	1	0	1	西広瀬町 膳棚	-	-	-	-
猿投町 丸村	12	4	8	3	西広瀬町 西前	122	61	61	40
猿投町 吉ヶ	28	13	15	8	西広瀬町 登り	111	58	53	31
猿投町 茂吉	52	25	27	15	西広瀬町 深山	-	-	-	-
猿投町 屋山	-	-	-	-	西広瀬町 朴ノ	-	-	-	-
猿投町 本枕	9	4	5	2	西広瀬町 堀良	4	1	3	2
猿投町 横本	5	3	2	2	西広瀬町 安柳	1	1	-	1
猿投町 反田	0	0	0	0	西広瀬町 柳ヶ	-	-	-	-
猿投町 鷺取	25	10	15	9	西広瀬町 四日	22	12	10	6
四郷町 後田	-	-	-	-	花本町 青木	914	462	452	308
四郷町 沖添	4,536	2,381	2,155	1,722	花本町 井板	503	253	250	178
四郷町 書井	-	-	-	-	花本町 宇津	9	4	5	3
四郷町 龜添	-	-	-	-	花本町 五反	-	-	-	-
四郷町 下古	98	60	38	52	花本町 沢渡	387	197	190	122
四郷町 千立	694	338	356	251	花本町 地藏	-	-	-	-
四郷町 立田	19	11	8	4	花本町 寺前	-	-	-	-
四郷町 天辻	-	-	-	-	花本町 中屋	-	-	-	-
四郷町 西道	2,124	1,105	1,019	775	花本町 中太	-	-	-	-
四郷町 八反	64	33	31	23	花本町 花ヶ	-	-	-	-
四郷町 花立	-	-	-	-	花本町 半ノ	-	-	-	-
四郷町 東畑	-	-	-	-	花本町 皆畝	-	-	-	-
四郷町 松本	315	179	136	133	花本町 横枕	15	8	7	5
四郷町 宮下	2	1	1	1	平戸橋町 橋石	3,789	1,985	1,804	1,490
四郷町 森前	3	2	1	1	平戸橋町 井戸	477	233	244	169
四郷町 山畑	29	16	13	8	平戸橋町 永井	17	9	8	5
四郷町 与茂	890	467	423	348	平戸橋町 上井	1,140	591	549	447
四郷町 六反	290	166	124	121	平戸橋町 上小	141	70	71	50
枝下町 荒瀬	8	3	5	5	平戸橋町 上柴	22	9	13	7
枝下町 稲場	232	118	114	69	平戸橋町 神田	133	67	66	42
枝下町 岩里	0	0	0	0	平戸橋町 下井	148	86	62	67
枝下町 兔島	14	7	7	3	平戸橋町 下太	184	109	75	107
枝下町 大皿	29	15	14	9	平戸橋町 寺前	489	248	241	181
枝下町 上笹	-	-	-	-	平戸橋町 西平	229	132	97	104
枝下町 川原	-	-	-	-	平戸橋町 波岩	-	-	-	-
枝下町 葭洞	-	-	-	-	平戸橋町 馬場	187	104	83	67
枝下町 柿ノ	10	6	4	6	平戸橋町 平戸	159	85	74	58
枝下町 坂内	23	13	10	6	本徳町 大洞	463	242	221	186
枝下町 猿籠	30	15	15	9	本徳町 大沢	200	94	106	62
枝下町 笹田	-	-	-	-	本徳町 釜ヶ	5	2	3	2
枝下町 百岩	54	25	29	18	本徳町 上ヶ	14	8	6	3
枝下町 平の	37	22	15	8	本徳町 小阪	-	-	-	-
枝下町 的場	3	1	2	1	本徳町 砂子	-	-	-	-
枝下町 前田	29	12	17	8	本徳町 高塚	39	22	17	12
枝下町 舞木	3	2	1	1	本徳町 西前	1	1	-	1
枝下町 糰ノ	-	-	-	-	本徳町 登り	-	-	-	-
高東町 東山	760	382	378	341	本徳町 畑口	40	16	24	13
高東町 東山	760	382	378	341	本徳町 敷	-	-	-	-
西広瀬町 市場	435	219	216	135	本徳町 平沢	67	29	38	20
西広瀬町 石飛	96	47	49	27	本徳町 前田	-	-	-	-
西広瀬町 宇津	3	2	1	2	本徳町 宮ノ	14	7	7	4
西広瀬町 宇津	-	-	-	-	本徳町 宮ノ	1	-	1	1

E-7 町・丁字別人口・世帯数(続き)

平成20年10月1日現在

町・丁字名	総人口	男	女	世帯数	町・丁字名	総人口	男	女	世帯数
本徳町向山	3	1	2	1	御船町樋口	-	-	-	-
本徳町森前	16	8	8	5	御船町福洞	9	4	5	3
舞木町板谷貝戸	554	267	287	156	御船町宮ノ入	44	23	21	17
舞木町奥貝戸	14	6	8	4	御船町宮下	-	-	-	-
舞木町小貝戸	65	34	31	15	御船町山屋敷	3	2	1	1
舞木町上伊保	54	26	28	17	御船町山ノ神	640	332	308	240
舞木町神子造	55	26	29	14	乙部ケ丘ノ	91	46	45	28
舞木町神笠松	9	5	4	4	乙部ケ丘1丁目	3,669	1,886	1,783	1,104
舞木町北ノ花岸	7	4	3	3	乙部ケ丘2丁目	687	357	330	206
舞木町源内田	4	1	3	2	乙部ケ丘3丁目	901	458	443	279
舞木町三反ケ田	34	18	16	10	乙部ケ丘4丁目	1,063	542	521	306
舞木町下伊保	4	3	1	1	伊保町保	1,018	529	489	313
舞木町修理田	60	28	32	16	伊保町大鳥居	1,421	827	594	670
舞木町千つか	-	-	-	-	伊保町金山	65	37	28	27
舞木町高土取	40	15	25	9	伊保町上北野	91	58	33	43
舞木町土寺田	11	5	6	5	伊保町上北野	31	16	15	10
舞木町中田前	-	-	-	-	伊保町興当寺	-	-	-	-
舞木町中田下	-	-	-	-	伊保町三反田	22	14	8	13
舞木町中田屋	4	2	2	1	伊保町三本松	5	2	3	2
舞木町半ノ木	-	-	-	-	伊保町三本松	11	7	4	6
舞木町東見浦	-	-	-	-	伊保町白川原	13	6	7	3
舞木町諫見	52	24	28	13	伊保町下北野	30	15	15	10
舞木町二丸前	-	-	-	-	伊保町百々ケ	36	20	16	14
舞木町丸山前	-	-	-	-	伊保町中北野	86	49	37	29
舞木町丸森屋	-	-	-	-	伊保町西浦	10	3	7	4
舞木町焼山ノ神	39	20	19	11	伊保町的世場	34	14	20	20
舞木町山ノ木	-	-	-	-	伊保町間宮本	154	82	72	64
御船町井料	2,565	1,281	1,284	874	伊保町向山	19	9	10	6
御船町一ノ迫	79	33	46	27	伊保町向山	122	61	61	38
御船町石田	45	23	22	15	伊保町向山	368	207	161	158
御船町石榎	46	23	23	16	伊保町門屋	-	-	-	-
御船町大久手	119	57	62	37	伊保町山	76	41	35	23
御船町大釜	27	14	13	12	伊保町山	179	156	23	179
御船町大皿山	165	77	88	58	大畑町油	245	124	121	70
御船町大奥山	-	-	-	-	大畑町大	-	-	-	-
御船町釜戸	248	124	124	77	大畑町上屋敷	40	19	21	13
御船町釜ヶ崎	4	2	2	1	大畑町三反田	57	29	28	15
御船町崩ヶ明	-	-	-	-	大畑町三反田	2	1	1	1
御船町口明	-	-	-	-	大畑町硯坂	4	2	2	1
御船町小深	2	1	1	1	大畑町砂山	43	23	20	13
御船町待井	22	11	11	6	大畑町寺ヶ洞	13	6	7	3
御船町申原	45	24	21	13	大畑町不流	16	9	7	5
御船町島田	288	136	152	94	大畑町前田	53	24	29	15
御船町島陰	13	6	7	3	大畑町向田	13	9	4	2
御船町白餅	36	16	20	13	大畑町向田	4	2	2	2
御船町曾輪	17	9	8	4	大清水町	2,518	1,299	1,219	1,038
御船町高塚	-	-	-	-	大清水町大	1,032	551	481	509
御船町寺脇	-	-	-	-	大清水町原	422	214	208	145
御船町鳥坂	118	57	61	40	大清水町南	1,064	534	530	384
御船町中繩	17	11	6	3	貝津町	1,176	697	479	642
御船町西稻	187	103	84	69	貝津町後山	42	24	18	26
御船町登り	24	14	10	8	貝津町池浦	3	2	1	2
御船町八升	6	4	2	2	貝津町池西	12	9	3	7
御船町東山	130	63	67	40	貝津町今池	29	14	15	13
	26	13	13	6	貝津町石田	29	14	15	13
	0	0	0	0	貝津町梅ノ木	30	21	9	17
	0	0	0	0	貝津町奥原	-	-	-	-
	114	53	61	40	貝津町片坂	26	20	6	22
					貝津町上川	110	67	43	58
					貝津町隠狭	-	-	-	-
					貝津町郷地	11	11	-	11
					貝津町白坂	51	34	17	34
					貝津町下川	17	15	2	12
					貝津町寺前	-	-	-	-
					貝津町	61	28	33	26

E-7 町・丁字別人口・世帯数(続き)

平成20年10月1日現在

町・丁字名	総人口	男	女	世帯数	町・丁字名	総人口	男	女	世帯数
貝津町鉄炮	71	45	26	28	田田町日久	54	25	29	15
貝津町床立	18	12	6	13	田田町広藤	12	6	6	3
貝津町鷹山	54	27	27	22	田田町松ケ	-	-	-	-
貝津町西向	2	1	1	1	田田町前田	15	9	6	4
貝津町二ツ	-	-	-	-	田田町向畑	32	17	15	11
貝津町細池	27	10	17	13	田田町向	-	-	-	-
貝津町屋輪	272	157	115	130	田田町向	-	-	-	-
貝津町箕道	109	47	62	41	田田町向	-	-	-	-
貝津町上畑	7	5	2	3	広幡町阿賀	393	185	208	113
貝津町向	151	105	46	130	広幡町後田	36	20	16	10
貝津町柚木	73	43	30	33	広幡町石松	7	3	4	2
篠原町	566	279	287	191	広幡町市	-	-	-	-
篠原町上り	-	-	-	-	広幡町岩ケ	25	12	13	8
篠原町芦	-	-	-	-	広幡町薄キ	-	-	-	-
篠原町一色	111	56	55	31	広幡町薄	-	-	-	-
篠原町石田	-	-	-	-	広幡町大洞	-	-	-	-
篠原町石	-	-	-	-	広幡町大洞	-	-	-	-
篠原町大下	14	6	8	6	広幡町大洞	7	3	4	2
篠原町大沢	7	2	5	4	広幡町大洞	-	-	-	-
篠原町大欠	-	-	-	-	広幡町大洞	3	1	2	1
篠原町下	-	-	-	-	広幡町大洞	-	-	-	-
篠原町川原	-	-	-	-	広幡町押芝	3	1	2	1
篠原町上田	11	5	6	3	広幡町押芝	-	-	-	-
篠原町川田	-	-	-	-	広幡町押芝	-	-	-	-
篠原町片坂	16	10	6	7	広幡町押芝	-	-	-	-
篠原町切山	-	-	-	-	広幡町斧	-	-	-	-
篠原町キヨ	8	5	3	2	広幡町観音	-	-	-	-
篠原町黒	25	13	12	9	広幡町上ノ	76	34	42	23
篠原町五反	-	-	-	-	広幡町御供	7	3	4	2
篠原町郷屋	141	66	75	45	広幡町清水	-	-	-	-
篠原町小	-	-	-	-	広幡町清水	-	-	-	-
篠原町蔵	-	-	-	-	広幡町清勝	12	5	7	3
篠原町下	-	-	-	-	広幡町嶋ノ	2	1	1	1
篠原町敷田	-	-	-	-	広幡町下田	-	-	-	-
篠原町芝崎	24	15	9	14	広幡町下田	-	-	-	-
篠原町砂ケ	21	9	12	8	広幡町田中	-	-	-	-
篠原町太郎	39	18	21	11	広幡町高根	9	6	3	2
篠原町寺洞	3	2	1	2	広幡町大光	28	12	16	6
篠原町徳	25	12	13	9	広幡町竹久	52	22	30	14
篠原町西ノ	5	2	3	2	広幡町地之	-	-	-	-
篠原町羽根	11	5	6	3	広幡町塚之	-	-	-	-
篠原町八幡	-	-	-	-	広幡町寺	28	16	12	10
篠原町東浦	14	7	7	4	広幡町天王	-	-	-	-
篠原町前田	34	17	17	11	広幡町堂ノ	-	-	-	-
篠原町馬口	7	3	4	4	広幡町堂ノ	-	-	-	-
篠原町森下	23	12	11	7	広幡町中田	9	6	3	2
篠原町山屋	5	3	2	2	広幡町八枚	17	6	11	4
篠原町下	21	10	11	6	広幡町羽根	8	5	3	3
篠原町兵	1	1	0	1	広幡町日陰	20	7	13	8
篠原町割	-	-	-	-	広幡町東之	-	-	-	-
浄水町	4,933	2,698	2,235	2,128	広幡町深山	-	-	-	-
浄水町伊保	1248	698	550	629	広幡町深山	-	-	-	-
浄水町下三	-	-	-	-	広幡町松ケ	-	-	-	-
浄水町中三	-	-	-	-	広幡町松ケ	8	5	3	1
浄水町原山	2,192	1,211	981	898	広幡町松ケ	-	-	-	-
浄水町南平	1,493	789	704	601	広幡町森	2	1	1	1
田田町	342	168	174	100	広幡町葉	-	-	-	-
田田町石	-	-	-	-	広幡町葉	32	15	17	9
田田町追	13	6	7	5	広幡町六反	5	2	3	1
田田町鎌	79	35	44	22	広幡町割	-	-	-	-
田田町隠	-	-	-	-	東保見町	379	192	187	124
田田町境	-	-	-	-	東保見町池	35	22	13	15
田田町親	-	-	-	-	東保見町江	52	27	25	17
田田町西	6	4	2	2	東保見町郷	1	-	1	1
田田町西	73	38	35	22	東保見町大	54	25	29	18
田田町西	11	4	7	3	東保見町根	91	45	46	26
田田町畑	-	-	-	-	東保見町根	17	8	9	7
田田町東	47	24	23	13	東保見町六	47	21	26	17
					東保見町下	70	39	31	19

E-7 町・丁字別人口・世帯数(続き)

平成20年10月1日現在

町・丁字名	総人口	男	女	世帯数	町・丁字名	総人口	男	女	世帯数
東保見町山ノ田	12	5	7	4	石野町下谷	53	25	28	16
東保見町山洞	-	-	-	-	石野町鎮	14	6	8	2
保見町	1,762	888	874	584	石野町ツマ	-	-	-	-
保見町井ノ向	29	16	13	14	石野町土野橋々	6	5	1	1
保見町石ノ田	27	13	14	10	石野町野平野	1	1	-	1
保見町井ノ口	119	61	58	35	石野町前坂倉	18	7	11	7
保見町御山前	155	74	81	49	石野町豆倉下	-	-	-	-
保見町上三戸	26	13	13	9	石野町	1	1	-	1
保見町三片坂	16	8	8	6	押沢町	48	20	28	16
保見町起間山	274	138	136	88	押沢町落之田	22	10	12	8
保見町北山	-	-	-	-	押沢町大九之根	-	-	-	-
保見町小黒堂	37	20	17	13	押沢町推丸	-	-	-	-
保見町権堂	83	38	45	23	押沢町志丸	5	2	3	2
保見町四反田	5	3	2	3	押沢町損古	-	-	-	-
保見町清水	71	36	35	20	押沢町山屋	-	-	-	-
保見町大水	5	3	2	2	押沢町深南	5	2	3	1
保見町塚原	60	28	32	19	押沢町南口	2	1	1	1
保見町出	19	10	9	6	押沢町	2	1	1	1
保見町中三戸	86	45	41	38	押沢町	14	5	9	4
保見町西ノ山城	42	20	22	13	小呂町	67	32	35	18
保見町西古	97	41	56	25	小呂町大	-	-	-	-
保見町東古	77	35	42	27	小呂町大堅	-	-	-	-
保見町松本	65	35	30	25	小呂町恋田	-	-	-	-
保見町南	388	209	179	127	小呂町郷	-	-	-	-
保見町四ツ山	-	-	-	-	小呂町定	23	10	13	7
保見町横反	42	22	20	16	小呂町日影	21	10	11	6
保見町六反	39	20	19	16	小呂町南	19	9	10	4
八草町	654	360	294	282	小呂町森	4	3	1	1
八草町秋合	64	48	16	43	小呂町	-	-	-	-
八草町荒山	65	30	35	31	上高町	97	46	51	28
八草町一之坪	5	3	2	3	上高町牛方	-	-	-	-
八草町石坂	-	-	-	-	上高町乙松	-	-	-	-
八草町大田	15	6	9	5	上高町大市	7	3	4	2
八草町上小江	8	4	4	1	上高町上大山	-	-	-	-
八草町釜ノ前	21	14	7	12	上高町上榎	-	-	-	-
八草町上天白	-	-	-	-	上高町小松	-	-	-	-
八草町上江本	16	11	5	8	上高町甚	4	2	2	2
八草町三木	82	40	42	25	上高町鷹	-	-	-	-
八草町立田	78	38	40	22	上高町	-	-	-	-
八草町丁力	-	-	-	-	上高町久保	-	-	-	-
八草町天中	15	8	7	5	上高町轟	9	3	6	3
八草町二夕	3	2	1	1	上高町見	-	-	-	-
八草町松崎	38	20	18	12	上高町古丸	-	-	-	-
八草町向森	33	19	14	9	上高町前	-	-	-	-
八草町下	40	22	18	15	上高町宮	41	19	22	12
八草町山	67	29	38	21	上高町	-	-	-	-
八草町八千	8	2	6	3	上高町	24	11	13	5
八草町来	37	27	10	36	上高町	12	8	4	4
八草町割	15	13	2	13	上高町	-	-	-	-
八草町	44	24	20	17	勘八町	440	232	208	166
保見ヶ丘	8,885	4,602	4,283	3,908	勘八町中	249	133	116	93
保見ヶ丘1丁	339	167	172	130	勘八町長	72	36	36	22
保見ヶ丘2丁	428	199	229	157	勘八町西	107	58	49	48
保見ヶ丘3丁	793	392	401	287	勘八町不動	-	-	-	-
保見ヶ丘4丁	2,722	1,372	1,350	1,052	勘八町	12	5	7	3
保見ヶ丘5丁	3,397	1,847	1,550	1,673	国附町	73	36	37	23
保見ヶ丘6丁	1,206	625	581	609	国附町上高	-	-	-	-
石野町	169	75	94	49	国附町下	9	5	4	3
石野町稻上	5	4	1	2	国附町西	31	17	14	10
石野町上田	-	-	-	-	国附町前	22	9	13	5
石野町大釜	-	-	-	-	国附町宮	11	5	6	5
石野町大平	-	-	-	-	国附町南	-	-	-	-
石野町鍛冶屋	-	-	-	-	国附町	-	-	-	-
石野町上谷	71	26	45	19	国附町	-	-	-	-
石野町柿	-	-	-	-	小峯町	123	60	63	37

E-7 町・丁字別人口・世帯数(続き)

平成20年10月1日現在

町・丁字名	総人口	男	女	世帯数	町・丁字名	総人口	男	女	世帯数
小峯町井戸	-	-	-	-	千鳥町ナキ	16	7	9	4
小峯町川	36	19	17	10	千鳥町ナギ	-	-	-	-
小峯町カシ	1	0	1	1	千鳥町梨	20	11	9	5
小峯町願成	-	-	-	-	千鳥町長	7	4	3	1
小峯町白	7	3	4	3	千鳥町平	-	-	-	-
小峯町善福	0	0	0	0	千鳥町道	-	-	-	-
小峯町善福	19	7	12	5	千鳥町ワ	21	10	11	5
小峯町ツガ	-	-	-	-	寺下町	129	55	74	46
小峯町ト	7	3	4	1	寺下町岩	-	-	-	-
小峯町中	-	-	-	-	寺下町上	15	8	7	3
小峯町ハシ	-	-	-	-	寺下町桑	4	1	3	1
小峯町羽	7	3	4	2	寺下町小	10	6	4	4
小峯町引	10	4	6	2	寺下町三	-	-	-	-
小峯町前	3	1	2	1	寺下町膳	-	-	-	-
小峯町前	14	9	5	5	寺下町棚	-	-	-	-
小峯町宮	-	-	-	-	寺下町岩	3	2	1	1
小峯町割	19	11	8	7	寺下町狸	4	3	1	1
城見町	-	-	-	-	寺下町鳶	16	7	9	4
城見町大	71	34	37	21	寺下町七	24	9	15	6
城見町古	-	-	-	-	寺下町冷	4	1	3	1
城見町須	19	8	11	5	寺下町細	3	2	1	1
城見町須	-	-	-	-	寺下町前	27	7	20	18
城見町須	19	9	10	6	寺下町宮	19	9	10	6
城見町日	-	-	-	-	手呂町	756	359	397	330
城見町日	1	1	0	1	手呂町青	15	5	10	3
下室町	59	31	28	13	手呂町槌	-	-	-	-
下室町後	22	9	13	5	手呂町平	702	335	367	315
下室町前	-	-	-	-	手呂町山	22	11	11	7
下室町前	-	-	-	-	富田町	17	8	9	5
下室町室	-	-	-	-	富田町足	-	-	-	-
下室町室	37	22	15	8	富田町井	81	41	40	26
滝見町	48	26	22	15	富田町井	-	-	-	-
滝見町入	3	2	1	1	富田町伯	28	14	14	8
滝見町石	-	-	-	-	富田町鹿	-	-	-	-
滝見町大	-	-	-	-	富田町野	24	11	13	7
滝見町上	20	10	10	5	富田町越	-	-	-	-
滝見町神	-	-	-	-	富田町東	-	-	-	-
滝見町神	-	-	-	-	富田町東	10	6	4	4
滝見町鵠	-	-	-	-	富田町日	-	-	-	-
滝見町沢	-	-	-	-	富田町前	17	9	8	5
滝見町三	6	3	3	3	富田町柳	2	1	1	2
滝見町下	4	2	2	1	中	335	162	173	97
滝見町通	-	-	-	-	中金町	49	23	26	15
滝見町中	14	8	6	4	中金町石	71	38	33	20
滝見町西	-	-	-	-	中金町雁	18	6	12	4
滝見町西	-	-	-	-	中金町切	-	-	-	-
滝見町長	-	-	-	-	中金町郷	-	-	-	-
滝見町東	1	1	0	1	中金町申	21	11	10	5
滝見町東	-	-	-	-	中金町清	28	13	15	9
滝見町築	-	-	-	-	中金町獅	-	-	-	-
力石町	232	108	124	68	中金町子	-	-	-	-
力石町井	29	12	17	10	中金町惣	-	-	-	-
力石町井	-	-	-	-	中金町谷	-	-	-	-
力石町河	32	14	18	10	中金町惣	9	4	5	4
力石町北	28	10	18	10	中金町千	-	-	-	-
力石町組	7	3	4	2	中金町塚	6	4	2	3
力石町黒	10	6	4	2	中金町如	6	4	2	2
力石町下	0	0	0	0	中金町半	9	6	3	3
力石町中	89	45	44	21	中金町日	6	2	4	2
力石町中	2	1	1	1	中金町平	19	9	10	6
力石町日	-	-	-	-	中金町日	48	20	28	14
力石町深	-	-	-	-	中金町深	-	-	-	-
力石町南	35	17	18	12	中金町朴	-	-	-	-
力石町山	-	-	-	-	中金町前	15	7	8	4
千鳥町	84	42	42	20	中金町	-	-	-	-
千鳥町大	-	-	-	-	中金町宮	30	15	15	6
千鳥町坂	4	2	2	1	中金町村	-	-	-	-
千鳥町七	16	8	8	4	中金町山	-	-	-	-

E-7 町・丁字別人口・世帯数(続き)

平成20年10月1日現在

町・丁字名	総人口	男	女	世帯数	町・丁字名	総人口	男	女	世帯数
中 金 町 柳 沢	-	-	-	-	東 広 瀬 町 舟 木	4	2	2	1
中 金 町 六 反	-	-	-	-	東 広 瀬 町 下 道	-	-	-	-
中 切 町 足 ノ	152	70	82	42	東 広 瀬 町 満 道	-	-	-	-
中 切 町 池 田	59	28	31	17	東 広 瀬 町 豆 蔵	-	-	-	-
中 切 町 大 平	19	8	11	4	東 広 瀬 町 南 野	-	-	-	-
中 切 町 登 立	5	2	3	1	藤 沢 町 井 之 口	112	53	59	26
中 切 町 棚 口	-	-	-	-	藤 沢 町 梅 大 河	9	4	5	2
中 切 町 丸 根	46	23	23	13	藤 沢 町 唐 立	-	-	-	-
成 合 町 岩 倉	23	9	14	7	藤 沢 町 蟹 屋	-	-	-	-
成 合 町 太 田	100	47	53	23	藤 沢 町 次 郎 左	-	-	-	-
成 合 町 下 ナ	18	6	12	4	藤 沢 町 鍋 底	10	3	7	2
成 合 町 鹿 成	15	7	8	3	藤 沢 町 日 向	-	-	-	-
成 合 町 中 屋	-	-	-	-	藤 沢 町 平 洞	-	-	-	-
成 合 町 根 前	4	3	1	1	藤 沢 町 丸 竹	22	11	11	6
成 合 町 宮 下	-	-	-	-	藤 沢 町 向 平	42	19	23	10
成 合 町 柳 沢	-	-	-	-	藤 沢 町 丸 竹	29	16	13	6
成 合 町 弓 矢	18	10	8	5	藤 沢 町 向 平	-	-	-	-
野 口 町 阿 瀬	13	7	6	2	芳 友 町 井 ノ 口	144	77	67	40
野 口 町 石 坂	6	3	3	2	芳 友 町 漆 カ ク	6	4	2	1
野 口 町 漆 垣	9	3	6	2	芳 友 町 後 神 田	4	2	2	2
野 口 町 折 合	17	8	9	4	芳 友 町 棚 嶺	-	-	-	-
野 口 町 奥 の 空	224	112	112	72	芳 友 町 四 反 田	-	-	-	-
野 口 町 大 神 田	17	8	9	6	芳 友 町 下 ノ 下	12	7	5	4
野 口 町 山 積	-	-	-	-	芳 友 町 竹 ノ 下	5	3	2	3
野 口 町 齊 の 神 西	39	18	21	15	芳 友 町 大 鎮 師	28	14	14	7
野 口 町 齊 の 神 東	19	9	10	7	芳 友 町 藤 守	13	6	7	3
野 口 町 洞 南	-	-	-	-	芳 友 町 卜 イ 夕	-	-	-	-
野 口 町 水 別 処	-	-	-	-	芳 友 町 中 室	4	2	2	1
野 口 町 水 別 日	-	-	-	-	芳 友 町 西 棚 嶺	26	14	12	7
野 口 町 水 別 日	51	27	24	17	芳 友 町 深 藏 田	-	-	-	-
東 広 瀬 町 稲 葉	11	5	6	3	芳 友 町 細 藏 連	-	-	-	-
東 広 瀬 町 一 色	19	9	10	5	芳 友 町 前 御 堂	-	-	-	-
東 広 瀬 町 塚 池	3	2	1	1	芳 友 町 向 村	1	-	1	1
東 広 瀬 町 石 大 根	15	9	6	6	芳 友 町 森 森	-	-	-	-
東 広 瀬 町 大 根 坂	32	15	17	8	芳 友 町 森 森	6	4	2	1
東 広 瀬 町 大 手	18	10	8	4	芳 友 町 山 ノ 下	31	17	14	9
東 広 瀬 町 ヲゴ	850	414	436	281	芳 友 町 両 ノ ク	-	-	-	-
東 広 瀬 町 大 屋	46	24	22	15	松 嶺 町 岩 下	8	4	4	1
東 広 瀬 町 神 田	30	11	19	11	松 嶺 町 池 下	74	33	41	18
東 広 瀬 町 北 田	52	24	28	17	松 嶺 町 漆 下	-	-	-	-
東 広 瀬 町 蔵 屋	121	67	54	46	松 嶺 町 唄 石	21	10	11	5
東 広 瀬 町 極 楽	74	39	35	26	松 嶺 町 鳥 帽	22	7	15	5
東 広 瀬 町 清 水	104	46	58	29	松 嶺 町 奥 山 倉	-	-	-	-
東 広 瀬 町 城 下	-	-	-	-	松 嶺 町 九 竜	-	-	-	-
東 広 瀬 町 太 郎 洞	23	13	10	8	松 嶺 町 蒼 嶺	6	4	2	1
東 広 瀬 町 田 口	20	10	10	5	松 嶺 町 多 羅 葉	11	5	6	3
東 広 瀬 町 高 根 下	162	80	82	53	松 嶺 町 東 居	7	3	4	2
東 広 瀬 町 茶 屋 場	41	19	22	14	松 嶺 町 鳥 居	3	2	1	1
東 広 瀬 町 天 道 根	-	-	-	-	松 嶺 町 横 山	4	2	2	1
東 広 瀬 町 並 松	6	3	3	2	山 中 町 井 ノ 上	-	-	-	-
東 広 瀬 町 西 平 野	9	5	4	2	山 中 町 石 ノ 平	178	89	89	49
東 広 瀬 町 上 坂	46	19	27	11	山 中 町 親 ノ 洞	21	6	15	5
東 広 瀬 町 八 平	12	5	7	4	山 中 町 大 清 水	2	1	1	1
東 広 瀬 町 平 地	14	7	7	5	山 中 町 上 ト シ	-	-	-	-
	2	1	1	1	山 中 町 上 日 陰	30	12	18	8
	-	-	-	-	山 中 町 栗 木	-	-	-	-
	-	-	-	-	山 中 町 コ シ ノ	-	-	-	-
	54	24	30	19		1	1	-	1

E-7 町・丁字別人口・世帯数(続き)

平成20年10月1日現在

町・丁字名	総人口	男	女	世帯数	町・丁字名	総人口	男	女	世帯数
山中町駒越	-	-	-	-	幸海町吉ヶ	-	-	-	-
山中町曝	-	-	-	-	幸海町割	8	4	4	2
山中町下田	3	1	2	1	穂積町新	225	122	103	59
山中町トモン	30	16	14	9	穂積町新	22	12	10	5
山中町塔ヶ	-	-	-	-	穂積町新	9	6	3	3
山中町戸屋	9	6	3	2	穂積町井ノ	12	5	7	3
山中町長洞	-	-	-	-	穂積町井戸	-	-	-	-
山中町中ト	27	15	12	8	穂積町井大	14	8	6	4
山中町中日	13	7	6	4	穂積町御	-	-	-	-
山中町西須	-	-	-	-	穂積町御	-	-	-	-
山中町乗須	-	-	-	-	穂積町大日	-	-	-	-
山中町日陰	32	18	14	7	穂積町大	-	-	-	-
山中町日須	10	6	4	3	穂積町大	-	-	-	-
山中町東須	-	-	-	-	穂積町上ノ	16	9	7	4
山中町蛇山	-	-	-	-	穂積町上	11	6	5	3
松平地区	10,517	5,329	5,188	3,125	穂積町上	-	-	-	-
幸海町市田上	267	130	137	71	穂積町貝戸	7	4	3	2
幸海町市田	-	-	-	-	穂積町三田	-	-	-	-
幸海町市池	-	-	-	-	穂積町サ	11	4	7	5
幸海町イハ	9	7	2	4	穂積町坂	-	-	-	-
幸海町井守	-	-	-	-	穂積町清	-	-	-	-
幸海町ウジ	-	-	-	-	穂積町砂	-	-	-	-
幸海町ヲ一ツ	12	6	6	3	穂積町炭	2	1	1	1
幸海町ヲ一フ	-	-	-	-	穂積町高	-	-	-	-
幸海町柿ヶ	-	-	-	-	穂積町堂	5	3	2	1
幸海町神ノ	4	2	2	1	穂積町堂	-	-	-	-
幸海町神田	33	15	18	6	穂積町トチ	-	-	-	-
幸海町狐小	-	-	-	-	穂積町七ツ	10	5	5	2
幸海町ゴ一ド	10	4	6	2	穂積町長	-	-	-	-
幸海町ゴガ	-	-	-	-	穂積町西	40	25	15	11
幸海町サカ	-	-	-	-	穂積町菽	-	-	-	-
幸海町サン	12	7	5	4	穂積町半	-	-	-	-
幸海町ジュ	18	8	10	5	穂積町日	-	-	-	-
幸海町下御	22	11	11	5	穂積町ヨ	-	-	-	-
幸海町下堂	2	1	1	1	穂積町ケ	-	-	-	-
幸海町酒呑	-	-	-	-	穂積町覆	-	-	-	-
幸海町酒呑	-	-	-	-	穂積町廣	-	-	-	-
幸海町城ノ	-	-	-	-	穂積町深	-	-	-	-
幸海町社口	-	-	-	-	穂積町田	24	10	14	5
幸海町関屋	30	13	17	8	穂積町曲	-	-	-	-
幸海町出長	-	-	-	-	穂積町宮	-	-	-	-
幸海町ナイ	7	3	4	2	穂積町本	23	12	11	5
幸海町ニシ	5	2	3	1	穂積町山	-	-	-	-
幸海町乗越	-	-	-	-	穂積町屋	5	4	1	2
幸海町羽根	10	6	4	4	穂積町屋	8	5	3	2
幸海町羽根	8	3	5	1	穂積町山	-	-	-	-
幸海町羽根	10	4	6	2	穂積町吉	-	-	-	-
幸海町八反	27	16	11	7	穂積町横	6	3	3	1
幸海町八反	-	-	-	-	松平志賀町	1,020	506	514	297
幸海町萩	-	-	-	-	松平志賀町	11	5	6	4
幸海町ヒザ	-	-	-	-	松平志賀町	4	2	2	2
幸海町平石	19	9	10	6	松平志賀町	12	6	6	4
幸海町二ツ	-	-	-	-	松平志賀町	-	-	-	-
幸海町ベボ	-	-	-	-	松平志賀町	72	35	37	21
幸海町ホソ	-	-	-	-	松平志賀町	23	13	10	8
幸海町光ド	-	-	-	-	松平志賀町	6	3	3	2
幸海町ミド	-	-	-	-	松平志賀町	-	-	-	-
幸海町ミネ	4	2	2	2	松平志賀町	32	15	17	8
幸海町ミネ	-	-	-	-	松平志賀町	9	-	-	-
幸海町矢山	-	-	-	-	松平志賀町	-	4	5	2
幸海町山ヤ	-	-	-	-	松平志賀町	35	17	18	13
幸海町家下	2	1	1	1	松平志賀町	-	-	-	-
幸海町ユク	15	6	9	4	松平志賀町	-	-	-	-
幸海町横山	-	-	-	-	松平志賀町	-	-	-	-
					松平志賀町	22	11	11	5
					松平志賀町	2	2	-	2
					松平志賀町	104	60	44	29
					松平志賀町	3	1	2	1

E-7 町・丁字別人口・世帯数(続き)

平成20年10月1日現在

町・丁字名	総人口	男	女	世帯数	町・丁字名	総人口	男	女	世帯数
松平志賀町中澤	11	4	7	5	九久平町澤ノ	-	-	-	-
松平志賀町萩	-	-	-	-	九久平町澤ノ	32	17	15	11
松平志賀町八升	41	19	22	12	九久平町座頭谷	3	2	1	1
松平志賀町東田	9	6	3	2	九久平町社宮	49	26	23	18
松平志賀町丸山	3	1	2	1	九久平町神田	-	-	-	-
松平志賀町マゴイ	519	254	265	152	九久平町菅沼	12	5	7	4
松平志賀町前田	14	6	8	4	九久平町立壁	-	-	-	-
松平志賀町宮山	20	9	11	6	九久平町梅ノ	-	-	-	-
松平志賀町宮ウ	-	-	-	-	九久平町梅ノ	71	38	33	20
松平志賀町南	5	3	2	2	九久平町田	-	-	-	-
松平志賀町山	32	15	17	5	九久平町鳥屋ケ	-	-	-	-
松平志賀町山谷	-	-	-	-	九久平町堂ノ	352	171	181	99
松平志賀町ヤナク	-	-	-	-	九久平町百々	66	33	33	20
松平志賀町横	26	13	13	5	九久平町長洞	-	-	-	-
松平志賀町割石	5	2	3	2	九久平町根畑	4	3	1	1
岩倉町	2,071	1,101	970	653	九久平町林口	27	14	13	9
岩倉町五ツ	7	3	4	2	九久平町佛丸	-	-	-	-
岩倉町一本	-	-	-	-	九久平町丸根	24	13	11	8
岩倉町鵜ケ	182	98	84	50	九久平町的水	15	6	9	4
岩倉町大	15	6	9	5	九久平町水宮	-	-	-	-
岩倉町柿	535	268	267	149	九久平町宮下	-	-	-	-
岩倉町梶	14	7	7	3	九久平町宮ノ	42	23	19	10
岩倉町唐	-	-	-	-	九久平町向菅	-	-	-	-
岩倉町上	67	39	28	20	九久平町柳ケ	-	-	-	-
岩倉町倉	19	9	10	8	九久平町山中	-	-	-	-
岩倉町越	-	-	-	-	九久平町山ノ	-	-	-	-
岩倉町申	41	23	18	11	九久平町薬師ケ	24	12	12	6
岩倉町澤ノ	10	6	4	5	九久平町薬師	2	-	2	1
岩倉町三反	9	5	4	3	九久平町築場	112	56	56	34
岩倉町神ノ	12	7	5	3	九久平町雪	20	10	10	5
岩倉町城	8	5	3	3	九久平町横	11	6	5	2
岩倉町西	5	2	3	1	鵜ケ瀬町	477	240	237	139
岩倉町西脇	23	13	10	9	鵜ケ瀬町荒井	39	19	20	10
岩倉町二反	14	7	7	4	鵜ケ瀬町大日	-	-	-	-
岩倉町則	45	22	23	13	鵜ケ瀬町桐山	-	-	-	-
岩倉町馬	426	240	186	143	鵜ケ瀬町桐山	-	-	-	-
岩倉町林	27	17	10	11	鵜ケ瀬町小石	14	7	7	4
岩倉町平	4	2	2	1	鵜ケ瀬町石狭	22	11	11	7
岩倉町東	404	217	187	159	鵜ケ瀬町十	25	17	8	8
岩倉町平	-	-	-	-	鵜ケ瀬町高瀬	3	2	1	1
岩倉町福	53	29	24	14	鵜ケ瀬町高瀬	77	40	37	23
岩倉町山ノ	17	8	9	3	鵜ケ瀬町高瀬	99	49	50	25
岩倉町山ノ	23	9	14	6	鵜ケ瀬町高瀬	33	15	18	11
岩倉町八	33	21	12	8	鵜ケ瀬町高瀬	12	4	8	2
岩倉町四	50	25	25	12	鵜ケ瀬町高瀬	25	11	14	6
岩倉町吉	10	4	6	3	鵜ケ瀬町西	38	20	18	15
岩倉町吉	18	9	9	4	鵜ケ瀬町葭	-	-	-	-
九久平町	970	489	481	290	鵜ケ瀬町渡	90	45	45	27
九久平町庵	-	-	-	-	中垣内町	676	340	336	193
九久平町入	18	11	7	5	中垣内町梅ケ	-	-	-	-
九久平町井	7	5	2	2	中垣内町後	-	-	-	-
九久平町石	-	-	-	-	中垣内町大日	-	-	-	-
九久平町井	20	10	10	6	中垣内町大	91	45	46	24
九久平町岩	6	3	3	3	中垣内町大	8	5	3	1
九久平町上	4	2	2	2	中垣内町大	-	-	-	-
九久平町大	-	-	-	-	中垣内町大神	3	1	2	2
九久平町大	-	-	-	-	中垣内町神	16	8	8	6
九久平町大	-	-	-	-	中垣内町川	-	-	-	-
九久平町釜	-	-	-	-	中垣内町久	15	9	6	6
九久平町河	19	9	10	8	中垣内町	-	-	-	-
九久平町河	-	-	-	-	中垣内町皿	5	2	3	2
九久平町河	-	-	-	-	中垣内町杉	-	-	-	-
九久平町河	-	-	-	-	中垣内町膳	-	-	-	-
九久平町河	19	9	10	7	中垣内町膳	-	-	-	-
九久平町小	6	2	4	1	中垣内町高	20	11	9	6
九久平町小	-	-	-	-	中垣内町月	-	-	-	-
九久平町河	5	3	2	3	中垣内町椿	-	-	-	-
九久平町晒	-	-	-	-	中垣内町百	210	97	113	63
九久平町猿	-	-	-	-	中垣内町中	44	25	19	15

E-7 町・丁字別人口・世帯数(続き)

平成20年10月1日現在

町・丁字名	総人口	男	女	世帯数	町・丁字名	総人口	男	女	世帯数
中垣内町西ノ平畑	54	26	28	14	滝脇町川谷	-	-	-	-
中垣内町広平	23	11	12	6	滝脇町金根	-	-	-	-
中垣内町日陰	14	9	5	4	滝脇町上北	-	-	-	-
中垣内町辨天	3	2	1	1	滝脇町切石	-	-	-	-
中垣内町丸田	41	23	18	11	滝脇町古能	-	-	-	-
中垣内町南ザイ	1	1	0	1	滝脇町白樫	-	-	-	-
中垣内町三元入	-	-	-	-	滝脇町下根	-	-	-	-
中垣内町四ツ瀬	-	-	-	-	滝脇町杉長	7	3	4	2
中垣内町吉ヶ	89	46	43	22	滝脇町トビガ	-	-	-	-
	39	19	20	9	滝脇町藤治	36	12	24	34
	-	-	-	-	滝脇町中反	-	-	-	-
桂野町安河ヲ	254	119	135	75	滝脇町西乘	24	11	13	6
桂野町青岩	-	-	-	-	滝脇町橋馬	22	8	14	5
桂野町井戸	44	21	23	11	滝脇町雲雀	5	2	3	2
桂野町大折	19	11	8	9	滝脇町廣檜	7	3	4	2
桂野町河原	5	2	3	2	滝脇町宮ノ	7	2	5	2
桂野町垣内	-	-	-	-	滝脇町向田	7	3	4	2
桂野町北下	-	-	-	-	滝脇町籾ケ	-	-	-	-
桂野町下長	-	-	-	-	滝脇町築	-	-	-	-
桂野町白早	-	-	-	-	滝脇町横	-	-	-	-
桂野町芒ケン	-	-	-	-					
桂野町登ゲ	-	-	-	-	長沢町イレ	103	46	57	36
桂野町中皿	-	-	-	-	長沢町井戸	15	7	8	6
桂野町中屋	3	1	2	1	長沢町家	4	2	2	1
桂野町西ノ大	1	1	0	1	長沢町上屋	-	-	-	-
桂野町西百	30	16	14	8	長沢町クルミ	3	2	1	1
桂野町萩ノ	-	-	-	-	長沢町コノ	12	5	7	5
桂野町広見	20	9	11	7	長沢町コノ	-	-	-	-
桂野町東平	-	-	-	-	長沢町障子	11	5	6	4
桂野町宝澤	-	-	-	-	長沢町椎ノ	2	1	1	1
桂野町松屋	-	-	-	-	長沢町下屋	-	-	-	-
桂野町柳狭	-	-	-	-	長沢町ソ	29	13	16	9
桂野町屋築	-	-	-	-	長沢町棚	4	2	2	1
	28	14	14	7	長沢町出	-	-	-	-
	-	-	-	-	長沢町百々	-	-	-	-
加茂川町石飛	149	71	78	44	長沢町長沢	-	-	-	-
加茂川町一色	21	9	12	7	長沢町中ノ	-	-	-	-
加茂川町大川	12	7	5	3	長沢町西ケ	7	3	4	2
加茂川町小下	36	15	21	13	長沢町乗檜	-	-	-	-
加茂川町小竹	8	4	4	2	長沢町冷平	-	-	-	-
加茂川町小猿	6	2	4	2	長沢町彦四	10	5	5	3
加茂川町七賣	-	-	-	-	長沢町古之	1	-	1	1
加茂川町本郷	-	-	-	-	長沢町山	-	-	-	-
加茂川町八ツ	51	27	24	14		5	1	4	2
	15	7	8	3	林添町庵ノ	281	139	142	81
滝脇町石ケ田	141	57	84	64	林添町井ノ	9	5	4	2
滝脇町石御	-	-	-	-	林添町井ノ	-	-	-	-
滝脇町乳母	-	-	-	-	林添町井ノ	4	2	2	2
滝脇町榎上	13	7	6	3	林添町岩	13	7	6	4
滝脇町大日向	-	-	-	-	林添町石	3	2	1	1
滝脇町大石	-	-	-	-	林添町内釜	-	-	-	-
滝脇町大研	-	-	-	-	林添町大ノ	12	7	5	4
滝脇町斧研	-	-	-	-	林添町上高	-	-	-	-
滝脇町押	-	-	-	-	林添町上三	10	4	6	4
	-	-	-	-	林添町上五	3	2	1	2
	-	-	-	-	林添町上清	16	7	9	4

E-7 町・丁字別人口・世帯数(続き)

平成20年10月1日現在

町・丁字名	総人口	男	女	世帯数	町・丁字名	総人口	男	女	世帯数
林添町上スラ	-	-	-	-	鍋田町サイナ	-	-	-	-
林添町コゾ	-	-	-	-	鍋田町サメ	-	-	-	-
林添町細工城	9	5	4	2	鍋田町島畑	15	8	7	6
林添町下スヲ	14	7	7	5	鍋田町下タカウ	-	-	-	-
林添町下三五田和	12	5	7	3	鍋田町角池	1	-	1	1
林添町下高ノ山	-	-	-	-	鍋田町タカセ	42	18	24	18
林添町下清水	25	14	11	8	鍋田町段戸	-	-	-	-
林添町外釜ノ口	-	-	-	-	鍋田町寺畑	-	-	-	-
林添町寺	16	7	9	4	鍋田町寺	3	2	1	1
林添町戸井田	37	22	15	12	鍋田町東光寺	-	-	-	-
林添町当所ケ入	-	-	-	-	鍋田町トヲモ	24	11	13	6
林添町中スヲ	11	5	6	3	鍋田町枋迫	-	-	-	-
林添町西トウモ	6	2	4	2	鍋田町中切	21	10	11	5
林添町日岸田	10	4	6	3	鍋田町中ト切	-	-	-	-
林添町東トウモ	46	22	24	12	鍋田町西	17	9	8	6
林添町マセロ	8	4	4	1	鍋田町八升	-	-	-	-
林添町南コソ	-	-	-	-	鍋田町林下	28	16	12	7
林添町向井田	17	6	11	3	鍋田町東山	-	-	-	-
林添町柳ヒ田	-	-	-	-	鍋田町日向平	-	-	-	-
林添町ヤゲ	-	-	-	-	鍋田町ヒカゲ	2	-	2	1
大内町垣内	226	109	117	67	鍋田町吹丸	5	3	2	3
大内町壱反田	-	-	-	-	鍋田町丸山	-	-	-	-
大内町老ノ木	20	9	11	4	鍋田町ミノ	-	-	-	-
大内町井ノ大入	10	4	6	3	鍋田町山ノ	5	4	1	1
大内町オニカク	-	-	-	-	鍋田町矢崎	8	4	4	2
大内町大給尻	6	2	4	5	鍋田町横手	2	-	2	1
大内町奥神谷	-	-	-	-	鍋田町ヨウ	-	-	-	-
大内町雁戸ケ入	-	-	-	-	鍋田町六升	-	-	-	-
大内町神谷ケ	-	-	-	-	王滝町	164	79	85	52
大内町河原	21	12	9	8	王滝町味釜ケ	-	-	-	-
大内町栗平	-	-	-	-	王滝町井下	6	3	3	2
大内町笹目田	-	-	-	-	王滝町井下	27	14	13	10
大内町坂口	-	-	-	-	王滝町上河	7	3	4	3
大内町三本松	-	-	-	-	王滝町覚庵	1	-	1	1
大内町城山	-	-	-	-	王滝町栗木	19	8	11	6
大内町下河内	3	2	1	1	王滝町古地釜ケ	11	5	6	3
大内町庄敷	37	20	17	9	王滝町染手	8	4	4	4
大内町下坂	-	-	-	-	王滝町立山	2	1	1	1
大内町城下	31	14	17	11	王滝町高田	-	-	-	-
大内町城瀧	4	3	1	1	王滝町荷苗ケ	24	11	13	6
大内町寺沢	-	-	-	-	王滝町根畑	30	16	14	8
大内町寺田	18	7	11	4	王滝町宮前	22	11	11	6
大内町ト々	8	3	5	2	王滝町築居	-	-	-	-
大内町長坂	24	12	12	6	王滝町山崎	7	3	4	2
大内町西ケク	-	-	-	-	王滝町與市	-	-	-	-
大内町日陰	-	-	-	-	石楠町	68	34	34	24
大内町ヒノキ	4	1	3	1	石楠町荒井	2	1	1	1
大内町明後	6	3	3	1	石楠町穴田	-	-	-	-
大内町宮脇	25	12	13	7	石楠町梅ノ上	-	-	-	-
大内町宮下	-	-	-	-	石楠町大平	3	1	2	2
大内町美添	-	-	-	-	石楠町上籾	3	2	1	2
大内町山ノ田	-	-	-	-	石楠町切力	-	-	-	-
大内町龍宮	6	3	3	2	石楠町紺屋垣	12	5	7	3
鍋田町	181	89	92	62	石楠町小食沢	12	6	6	3
鍋田町市田	-	-	-	-	石楠町古屋	7	3	4	3
鍋田町後山	2	1	1	1	石楠町下林	-	-	-	-
鍋田町上ノ山	-	-	-	-	石楠町狭石	-	-	-	-
鍋田町鬼ガク	-	-	-	-	石楠町外田	-	-	-	-
鍋田町鬼神	-	-	-	-	石楠町伊達	13	6	7	5
鍋田町上タカウ	-	-	-	-	石楠町猫手	-	-	-	-
鍋田町ギヲン	-	-	-	-	石楠町檜垣	4	3	1	1
鍋田町北向	-	-	-	-	石楠町日向	-	-	-	-
鍋田町栗木	1	1	0	1	石楠町宮下	-	-	-	-
鍋田町小神	5	2	3	2	石楠町無生	-	-	-	-
鍋田町坂	-	-	-	-	石楠町森	12	7	5	4

E-7 町・丁字別人口・世帯数(続き)

平成20年10月1日現在

町・丁字名	総人口	男	女	世帯数	町・丁字名	総人口	男	女	世帯数
石楠町山田	-	-	-	-	豊松町ビヤ	-	-	-	-
石楠町芳ヶ	-	-	-	-	豊松町東人	-	-	-	-
豊松町足助	346	175	171	100	豊松町見向	19	13	6	6
豊松町犬石	8	3	5	2	豊松町塚向	13	7	6	5
豊松町石亀	-	-	-	-	豊松町富士	-	-	-	-
豊松町井戸ノ	2	1	1	1	豊松町洞坂	2	1	1	1
豊松町伊與上	-	-	-	-	豊松町松葉原	5	2	3	1
豊松町後山	-	-	-	-	豊松町丸松山	12	7	5	4
豊松町ウシロ	14	8	6	6	豊松町宮下	-	-	-	-
豊松町榎ヶ	7	3	4	1	豊松町宮下	-	-	-	-
豊松町大西	-	-	-	-	豊松町宮前	8	3	5	2
豊松町大平	-	-	-	-	豊松町水ハ	4	2	2	1
豊松町ヲブク	-	-	-	-	豊松町向田	-	-	-	-
豊松町大日	-	-	-	-	豊松町向家	17	7	10	4
豊松町上城	3	1	2	1	豊松町ヤノ	3	2	1	1
豊松町柿ノ	-	-	-	-	豊松町ヤノ	2	1	1	1
豊松町カヅ	-	-	-	-	豊松町矢ノ	13	7	6	4
豊松町カガ	3	2	1	1	豊松町八ヶ	-	-	-	-
豊松町上八	-	-	-	-	豊松町ヤナ	-	-	-	-
豊松町上屋	-	-	-	-	豊松町ヤナ	4	2	2	1
豊松町上サ	-	-	-	-	豊松町柚山	8	4	4	1
豊松町北田	-	-	-	-	豊松町横山	-	-	-	-
豊松町狐塚	2	1	1	1	坂上町阿知	512	252	260	157
豊松町久古	-	-	-	-	坂上町合田	-	-	-	-
豊松町毛斯	4	2	2	1	坂上町足ケ	-	-	-	-
豊松町小玉	2	1	1	1	坂上町小朝	-	-	-	-
豊松町コソ	38	20	18	9	坂上町庵田	-	-	-	-
豊松町郷澤	-	-	-	-	坂上町井戸	3	2	1	2
豊松町三舛	-	-	-	-	坂上町入洞	-	-	-	-
豊松町重城	-	-	-	-	坂上町池ノ	4	2	2	2
豊松町下城	-	-	-	-	坂上町市場	7	3	4	2
豊松町椎木	-	-	-	-	坂上町壺斗	9	5	4	2
豊松町下矢	-	-	-	-	坂上町井ノ	-	-	-	-
豊松町下八	-	-	-	-	坂上町梅ノ	-	-	-	-
豊松町清水	-	-	-	-	坂上町宇ノ	11	5	6	2
豊松町神明	10	4	6	4	坂上町笑口	-	-	-	-
豊松町助膳	12	6	6	3	坂上町大屋	-	-	-	-
豊松町タコ	3	1	2	1	坂上町大屋	-	-	-	-
豊松町高ノ	-	-	-	-	坂上町大ケ	-	-	-	-
豊松町滝ノ	6	3	3	1	坂上町大田	4	3	1	2
豊松町竹ノ	3	2	1	1	坂上町鎌田	-	-	-	-
豊松町滝ノ	-	-	-	-	坂上町上河	4	1	3	1
豊松町ツハ	19	11	8	5	坂上町上坪	-	-	-	-
豊松町椿ヶ	-	-	-	-	坂上町柿ヶ	-	-	-	-
豊松町ツケ	-	-	-	-	坂上町河原	-	-	-	-
豊松町寺下	49	21	28	12	坂上町金原	10	6	4	2
豊松町トモ	4	1	3	1	坂上町釜戸	27	14	13	6
豊松町トモ	5	3	2	2	坂上町烏ヶ	-	-	-	-
豊松町道金	9	4	5	2	坂上町川崎	-	-	-	-
豊松町道中	13	6	7	3	坂上町上蜂	12	6	6	4
豊松町中永	-	-	-	-	坂上町狐切	-	-	-	-
豊松町西ケ	1	1	0	1	坂上町木古	-	-	-	-
豊松町西ケ	-	-	-	-	坂上町切力	-	-	-	-
豊松町西ケ	2	2	0	1	坂上町桐ヶ	-	-	-	-
豊松町乗明	12	7	5	4	坂上町郷人	-	-	-	-
豊松町羽ノ	-	-	-	-	坂上町古斯	-	-	-	-
豊松町ハキ	-	-	-	-	坂上町斯郷	-	-	-	-
豊松町ヒ	3	2	1	2	坂上町	-	-	-	-

E-7 町・丁字別人口・世帯数(続き)

平成20年10月1日現在

町・丁字名	総人口	男	女	世帯数	町・丁字名	総人口	男	女	世帯数
坂上町小笹	-	-	-	-	坂上町向	11	5	6	4
坂上町本松	6	3	3	2	坂上町山ノ	3	1	2	1
坂上町三斗	-	-	-	-	坂上町山ノ	5	2	3	1
坂上町猿ノ	-	-	-	-	坂上町休	-	-	-	-
坂上町下ノ	-	-	-	-	坂上町横	5	2	3	1
坂上町重蔵	3	2	1	2	坂上町連	-	-	-	-
坂上町地下	12	6	6	3	坂上町六所	9	4	5	3
坂上町地蔵	-	-	-	-	坂上町六呂	-	-	-	-
坂上町正不	8	5	3	2	坂上町若	16	9	7	5
坂上町神ケ	8	3	5	2	坂上町分	1	-	1	1
坂上町シンシ	-	-	-	-	坂上町	6	1	5	1
坂上町白カ	5	2	3	1	松平町赤	232	112	120	68
坂上町鈴木	-	-	-	-	松平町穴	7	3	4	2
坂上町杉ケ	-	-	-	-	松平町稲	-	-	-	-
坂上町須茂	5	3	2	2	松平町石	14	6	8	5
坂上町空貝	1	0	1	1	松平町石	-	-	-	-
坂上町田和	-	-	-	-	松平町市	-	-	-	-
坂上町高根	-	-	-	-	松平町永	-	-	-	-
坂上町高田	-	-	-	-	松平町大	-	-	-	-
坂上町ウス	-	-	-	-	松平町大	34	16	18	11
坂上町茶ノ	55	24	31	23	松平町大	-	-	-	-
坂上町辻	-	-	-	-	松平町大	-	-	-	-
坂上町天ノ	2	1	1	1	松平町大	-	-	-	-
坂上町田面	18	9	9	4	松平町大	-	-	-	-
坂上町通	-	-	-	-	松平町大	13	8	5	4
坂上町遠ノ	-	-	-	-	松平町紙	14	6	8	4
坂上町床	-	-	-	-	松平町草	11	7	4	4
坂上町東	6	3	3	2	松平町楠	2	1	1	1
坂上町内	-	-	-	-	松平町小	14	6	8	4
坂上町下	-	-	-	-	松平町三	-	-	-	-
坂上町ウ	-	-	-	-	松平町斗	5	3	2	1
坂上町中	-	-	-	-	松平町寒	13	6	7	3
坂上町長	0	0	0	0	松平町神	-	-	-	-
坂上町中	35	18	17	9	松平町ソ	-	-	-	-
坂上町長	-	-	-	-	松平町外	-	-	-	-
坂上町中	-	-	-	-	松平町藤	9	5	4	3
坂上町ナ	1	0	1	1	松平町滑	-	-	-	-
坂上町ナ	26	14	12	8	松平町生	14	6	8	3
坂上町中	-	-	-	-	松平町盗	-	-	-	-
坂上町西	-	-	-	-	松平町根	7	4	3	1
坂上町仁	-	-	-	-	松平町根	-	-	-	-
坂上町王	-	-	-	-	松平町根	21	12	9	6
坂上町乘	1	1	0	1	松平町根	-	-	-	-
坂上町登	5	2	3	1	松平町埜	-	-	-	-
坂上町判	17	9	8	4	松平町吞	-	-	-	-
坂上町八	-	-	-	-	松平町花	-	-	-	-
坂上町萩	-	-	-	-	松平町廣	33	13	20	10
坂上町日	32	17	15	13	松平町日	-	-	-	-
坂上町檜	-	-	-	-	松平町日	2	1	1	1
坂上町廣	-	-	-	-	松平町藤	14	6	8	3
坂上町東	-	-	-	-	松平町見	-	-	-	-
坂上町日	33	16	17	8	松平町向	3	2	1	1
坂上町古	-	-	-	-	松平町山	2	1	1	1
坂上町本	5	3	2	2	松平町ノ	-	-	-	-
坂上町朴	-	-	-	-	巴町	1,257	643	614	357
坂上町蜂	-	-	-	-	巴町力	456	226	230	130
坂上町丸	12	4	8	2	巴町神	403	212	191	116
坂上町的	-	-	-	-	巴町細	398	205	193	111
坂上町廻	2	1	1	1	幸徳	897	476	421	236
坂上町丸	13	6	7	4	幸徳台	243	129	114	65
坂上町宮	14	7	7	3	幸徳台	96	50	46	25
坂上町宮	23	12	11	7	幸徳台	318	179	139	81
坂上町南	-	-	-	-	幸徳台	240	118	122	65
坂上町美	7	4	3	2	幸徳台	-	-	-	-
坂上町宮	-	-	-	-	藤岡地	19,854	10,121	9,733	6,063
坂上町南	-	-	-	-	石畳	1,174	597	577	345
坂上町深	4	2	2	2	石畳	49	23	26	12
坂上町向	6	4	2	2	石畳	-	-	-	-
坂上町向	-	-	-	-	石畳	-	-	-	-

E-7 町・丁字別人口・世帯数(続き)

平成20年10月1日現在

町・丁字名	総人口	男	女	世帯数	町・丁字名	総人口	男	女	世帯数
石 昼 町 梅ヶ	17	9	8	5	上 川 口 町 源	21	9	12	5
石 昼 町 大	-	-	-	-	上 川 口 町 新井ノ	-	-	-	-
石 昼 町 片	79	49	30	22	上 川 口 町 新源	-	-	-	-
石 昼 町 上	3	2	1	1	上 川 口 町 新高	-	-	-	-
石 昼 町 キ	6	5	1	2	上 川 口 町 神	-	-	-	-
石 昼 町 坂	924	462	462	277	上 川 口 町 新崩ノ	-	-	-	-
石 昼 町 高	-	-	-	-	上 川 口 町 新松ノ	-	-	-	-
石 昼 町 辻	-	-	-	-	上 川 口 町 高	27	14	13	7
石 昼 町 中	40	21	19	11	上 川 口 町 土	-	-	-	-
石 昼 町 平	-	-	-	-	上 川 口 町 中	3	1	2	1
石 昼 町 洞	-	-	-	-	上 川 口 町 崩ノ	10	7	3	3
石 昼 町 前	-	-	-	-	上 川 口 町 梨ノ	-	-	-	-
石 昼 町 松	56	26	30	15	上 川 口 町 西	21	9	12	5
石 昼 町 道	-	-	-	-	上 川 口 町 洞	36	18	18	11
石 飛 町 飛	492	238	254	150	上 川 口 町 松ノ	19	10	9	4
石 飛 町 間ノ	36	23	13	22	上 渡 合 町 厚	-	-	-	-
石 飛 町 飯野	208	93	115	61	上 渡 合 町 石ノ	882	450	432	255
石 飛 町 板	17	8	9	4	上 渡 合 町 井ノ	46	22	24	11
石 飛 町 久	5	3	2	2	上 渡 合 町 乳	5	3	2	1
石 飛 町 高	54	29	25	16	上 渡 合 町 母ケ	210	115	95	64
石 飛 町 日	38	17	21	8	上 渡 合 町 大	68	27	41	22
石 飛 町 洞	95	45	50	26	上 渡 合 町 柿	6	4	2	2
石 飛 町 宮	14	8	6	4	上 渡 合 町 小	-	-	-	-
石 飛 町 深	25	12	13	7	上 渡 合 町 新	9	6	3	2
大 岩 町 岩	37	20	17	13	上 渡 合 町 新	13	6	7	3
大 岩 町 石	0	0	0	0	上 渡 合 町 竹ノ	9	3	6	2
大 岩 町 梅	3	2	1	1	上 渡 合 町 茶	-	-	-	-
大 岩 町 懸	5	4	1	2	上 渡 合 町 問	109	56	53	33
大 岩 町 神	11	5	6	4	上 渡 合 町 新	-	-	-	-
大 岩 町 椎	-	-	-	-	上 渡 合 町 萩	324	166	158	89
大 岩 町 新	-	-	-	-	上 渡 合 町 浜	26	14	12	9
大 岩 町 谷	-	-	-	-	上 渡 合 町 日	7	4	3	2
大 岩 町 ナ	-	-	-	-	上 渡 合 町 細	24	12	12	8
大 岩 町 ギ	-	-	-	-	上 渡 合 町 前	8	4	4	2
大 岩 町 林	4	2	2	2	上 渡 合 町 弥	18	8	10	5
大 岩 町 平	-	-	-	-	木 瀬 町 瀬	980	482	498	275
大 岩 町 慎	14	7	7	4	木 瀬 町 間ノ	-	-	-	-
大 岩 町 慎	-	-	-	-	木 瀬 町 荒	165	79	86	45
折 平 町 石ノ	771	388	383	233	木 瀬 町 一ノ	13	7	6	2
折 平 町 一ノ	85	46	39	26	木 瀬 町 市	1	1	-	1
折 平 町 内	22	10	12	7	木 瀬 町 一丁	-	-	-	-
折 平 町 屋	6	3	3	1	木 瀬 町 井ノ	28	7	21	11
折 平 町 姥	5	1	4	1	木 瀬 町 居	47	23	24	18
折 平 町 落	-	-	-	-	木 瀬 町 入	113	55	58	27
折 平 町 上	142	73	69	44	木 瀬 町 上ケ	19	13	6	8
折 平 町 赤	78	37	41	27	木 瀬 町 海	-	-	-	-
折 平 町 治	42	25	17	11	木 瀬 町 大	7	4	3	2
折 平 町 草	20	10	10	4	木 瀬 町 隠	52	27	25	14
折 平 町 下	7	3	4	2	木 瀬 町 北ノ	30	16	14	10
折 平 町 姓	-	-	-	-	木 瀬 町 蔵	56	25	31	15
折 平 町 堂	10	7	3	3	木 瀬 町 稽	40	20	20	13
折 平 町 中	7	3	4	1	木 瀬 町 郷	120	65	55	32
折 平 町 赤	-	-	-	-	木 瀬 町 清	41	19	22	10
折 平 町 中	29	14	15	9	木 瀬 町 白	1	1	-	1
折 平 町 西	268	136	132	81	木 瀬 町 信	-	-	-	-
折 平 町 前	-	-	-	-	木 瀬 町 高	53	24	29	15
折 平 町 棚	-	-	-	-	木 瀬 町 竹ノ	44	23	21	12
折 平 町 松	45	19	26	14	木 瀬 町 徳	4	3	1	2
折 平 町 向	3	1	2	1	木 瀬 町 中	13	7	6	3
折 平 町 向	-	-	-	-	木 瀬 町 蕪	-	-	-	-
折 平 町 元	-	-	-	-	木 瀬 町 浜	6	1	5	1
折 平 町 森	2	0	2	1	木 瀬 町 桧	-	-	-	-
上 川 口 町	147	73	74	39	木 瀬 町 枇	18	7	11	6
上 川 口 町 井ノ	-	-	-	-	木 瀬 町 前	29	16	13	8
上 川 口 町 牛	-	-	-	-	木 瀬 町 曲	9	5	4	3
上 川 口 町 川	4	3	1	1	木 瀬 町 万	7	4	3	1
上 川 口 町 河	6	2	4	2	木 瀬 町 溝	38	19	19	8

E-7 町・丁字別人口・世帯数(続き)

平成20年10月1日現在

町・丁字名	総人口	男	女	世帯数	町・丁字名	総人口	男	女	世帯数
木瀬町三ツ塚	-	-	-	-	三三三筒町通り洞	6	3	3	2
木瀬町向戸前	13	5	8	4	三三三筒町戸良	20	10	10	5
木瀬町森ノ神	1	1	0	1	三三三筒町奈井	15	7	8	5
木瀬町山ノ神	-	-	-	-	三三三筒町中	-	-	-	-
木瀬町横枕	12	5	7	2	三三三筒町中古	14	9	5	7
北一色町池田	731	373	358	203	三三三筒町仲島	6	2	4	1
北一色町石ノ田	-	-	-	-	三三三筒町中山	10	4	6	3
北一色町畑木	14	7	7	4	三三三筒町西ノ	-	-	-	-
北一色町梅ノ	48	25	23	14	三三三筒町乗八	-	-	-	-
北一色町大洞	18	9	9	3	三三三筒町伴上	-	-	-	-
北一色町方平	-	-	-	-	三三三筒町日蔭	-	-	-	-
北一色町加美	59	26	33	16	三三三筒町東山	-	-	-	-
北一色町川原	3	2	1	2	三三三筒町引地	14	6	8	3
北一色町木ノ本	98	49	49	29	三三三筒町百段	-	-	-	-
北一色町下ノ田	5	2	3	2	三三三筒町広見	-	-	-	-
北一色町曾ノ	14	7	7	3	三三三筒町深沼	-	-	-	-
北一色町茶山	-	-	-	-	三三三筒町深洞	-	-	-	-
北一色町西ノ平	19	10	9	6	三三三筒町深弁	-	-	-	-
北一色町西ノ洞	-	-	-	-	三三三筒町弁宝	-	-	-	-
北一色町藤ノ木	50	24	26	13	三三三筒町砲	-	-	-	-
北一色町洞口	40	22	18	11	三三三筒町楨ヶ	-	-	-	-
北一色町松ノ葉	81	43	38	22	三三三筒町牧ヶ	-	-	-	-
北一色町向イ	61	28	33	16	三三三筒町町溝	6	4	2	2
北一色町向谷	54	30	24	17	三三三筒町町向	4	2	2	1
北一色町茂リ	-	-	-	-	三三三筒町町森	12	7	5	4
北一色町柳沢	-	-	-	-	三三三筒町町八	-	-	-	-
北一色町山畑	27	15	12	8	三三三筒町町矢	3	2	1	2
北一色町山洞	91	49	42	25	三三三筒町町柳	-	-	-	-
北一色町山吉	49	25	24	12	三三三筒町町山	-	-	-	-
三三三筒町	378	185	193	115	三三三筒町	23	11	12	6
三三三筒町青木	17	7	10	5	下川口町市ヶ瀬	120	63	57	31
三三三筒町赤井	3	1	2	1	下川口町井戸	36	19	17	10
三三三筒町赤羽	-	-	-	-	下川口町後山	-	-	-	-
三三三筒町秋ヶ	57	27	30	17	下川口町大沢	-	-	-	-
三三三筒町石奈	-	-	-	-	下川口町奥山	-	-	-	-
三三三筒町伊奈	-	-	-	-	下川口町茅平	15	9	6	3
三三三筒町猪岩	-	-	-	-	下川口町下日	-	-	-	-
三三三筒町岩田	7	2	5	1	下川口町寺前	10	5	5	2
三三三筒町内坪	17	8	9	6	下川口町水道	4	2	2	1
三三三筒町内針	35	20	15	8	下川口町水汲	28	15	13	7
三三三筒町会下	3	1	2	1	下川口町御堂	11	6	5	3
三三三筒町大沼	-	-	-	-	下川口町草	16	7	9	5
三三三筒町大大	21	10	11	6	白川町	414	210	204	118
三三三筒町鬼ヶ	-	-	-	-	白川町菴ノ	4	3	1	2
三三三筒町柿ノ	10	4	6	2	白川町池ノ	-	-	-	-
三三三筒町上ノ	18	10	8	7	白川町池ノ	13	7	6	5
三三三筒町上川	1	1	0	1	白川町池ノ	-	-	-	-
三三三筒町川田	-	-	-	-	白川町一色	-	-	-	-
三三三筒町川北	-	-	-	-	白川町石ノ	5	2	3	2
三三三筒町霧ヶ	7	5	2	2	白川町上大	32	15	17	8
三三三筒町霧切	3	2	1	1	白川町樵ノ	4	3	1	1
三三三筒町葛ノ	-	-	-	-	白川町川平	-	-	-	-
三三三筒町堅坂	13	6	7	4	白川町嶮坂	4	3	1	1
三三三筒町小皿	0	0	0	0	白川町坂下	-	-	-	-
三三三筒町笹山	6	3	3	1	白川町三ノ	11	5	6	3
三三三筒町猿死	-	-	-	-	白川町椎ノ	-	-	-	-
三三三筒町下モ	4	2	2	2	白川町地下	-	-	-	-
三三三筒町下山	-	-	-	-	白川町神田	12	8	4	3
三三三筒町菅平	-	-	-	-	白川町外ヶ	-	-	-	-
三三三筒町菅角	5	2	3	1	白川町沢	6	3	3	1
三三三筒町曾田	7	3	4	2	白川町岨	19	7	12	6
三三三筒町田ノ	-	-	-	-	白川町平登	17	8	9	6
三三三筒町田ノ	8	3	5	4	白川町高登	-	-	-	-
三三三筒町寺ヶ	-	-	-	-	白川町竹ノ	-	-	-	-
三三三筒町百々	3	1	2	2	白川町椿ヶ	-	-	-	-

E-7 町・丁字別人口・世帯数(続き)

平成20年10月1日現在

町・丁字名	総人口	男	女	世帯数	町・丁字名	総人口	男	女	世帯数
白川町 渡戸	-	-	-	-	西市野々町 松久保	5	2	3	1
白川町 藤内	4	2	2	-	西市野々町 丸道	32	16	16	10
白川町 堂ノ前	5	3	2	1	西市野々町 下	7	4	3	1
白川町 通り	-	-	-	-	西市野々町 森下	11	7	4	2
白川町 西タン	-	-	-	-	西市野々町 屋登	9	4	5	3
白川町 念仏	-	-	-	-	西市野々町 論田	-	-	-	-
白川町 畑田	3	1	2	2					
白川町 畑中人	20	10	10	6	西中山町 新井	7,312	3,763	3,549	2,250
白川町 八ヶノ	11	6	5	3	西中山町 新荒	44	19	25	13
白川町 林ノ	9	5	4	1	西中山町 稲子	457	238	219	130
白川町 旱	8	3	5	3	西中山町 稲場	276	133	143	84
白川町 東タン	-	-	-	-	西中山町 牛田	7	3	4	2
白川町 引地	14	4	10	4	西中山町 後田	254	134	120	88
白川町 日下	73	41	32	17	西中山町 榎前	252	140	112	87
白川町 藤下	26	13	13	6	西中山町 大木	-	-	-	-
白川町 平成	-	-	-	-	西中山町 太崎	360	180	180	112
白川町 洞山	-	-	-	-	西中山町 崩ヶ	835	421	414	261
白川町 前田	-	-	-	-	西中山町 蔵屋敷	178	96	82	66
白川町 松根	-	-	-	-	西中山町 才ヶ	121	62	59	40
白川町 松ノ本	-	-	-	-	西中山町 猿田	1,406	745	661	412
白川町 三ツ石	-	-	-	-	西中山町 清水口	127	71	56	46
白川町 宮脇	10	5	5	2	西中山町 下山	-	-	-	-
白川町 向田	-	-	-	-	西中山町 上七	985	491	494	293
白川町 向森	66	31	35	22	西中山町 新左	-	-	-	-
白川町 向森	-	-	-	-	西中山町 新左	59	27	32	18
白川町 森東	10	6	4	4	西中山町 清田	28	15	13	11
白川町 安戸	11	7	4	3	西中山町 辻貝	156	72	84	47
白川町 藪下	17	9	8	4	西中山町 道貝	73	37	36	23
白川町 山ノ神	-	-	-	-	西中山町 中清	161	84	77	44
白川町 山ノ田	-	-	-	-	西中山町 長根	-	-	-	-
白川町 葎ヶ	-	-	-	-	西中山町 中宮	50	25	25	18
					西中山町 中宮	-	-	-	-
田茂平町 町新	118	57	61	35	西中山町 茨廻	186	95	91	52
田茂平町 新子	-	-	-	-	西中山町 半ノ	-	-	-	-
田茂平町 井ノ口	18	9	9	5	西中山町 東宮	65	33	32	15
田茂平町 大グル	-	-	-	-	西中山町 広ク	7	3	4	2
田茂平町 柿ノ木	17	8	9	4	西中山町 別所	-	-	-	-
田茂平町 川端	4	2	2	2	西中山町 又吉	328	178	150	95
田茂平町 坂下	-	-	-	-	西中山町 丸根	112	64	48	42
田茂平町 坂下	-	-	-	-	西中山町 神塚	273	137	136	85
田茂平町 土井ノ	-	-	-	-	西中山町 三ツ	51	27	24	14
田茂平町 中畑	4	2	2	1	西中山町 向イ	33	18	15	10
田茂平町 東地	9	4	5	3	西中山町 椋木	106	52	54	32
田茂平町 平地	25	8	17	10	西中山町 山桑	-	-	-	-
田茂平町 平成	4	3	1	1	西中山町 山ノ	322	163	159	108
田茂平町 道下	37	21	16	9					
田茂平町 南畑	-	-	-	-	迫町 荒子	602	332	270	219
田茂平町 山	-	-	-	-	迫町 イウナ	10	4	6	3
					迫町 石風	54	53	1	53
西市野々町 板取	180	90	90	51	迫町 三月	181	99	82	56
西市野々町 市之ノ	-	-	-	-	迫町 下	4	2	2	1
西市野々町 大畑	2	1	1	1	迫町 戸尻	-	-	-	-
西市野々町 奥屋	-	-	-	-	迫町 中	20	7	13	7
西市野々町 柿ノ木	17	8	9	3	迫町 八反	2	1	1	1
西市野々町 切差	-	-	-	-	迫町 前	35	15	20	10
西市野々町 沢之切	1	-	1	1	迫町 ヤ	80	41	39	22
西市野々町 助重	21	13	8	7	迫町 柳	141	71	70	42
西市野々町 石堂	7	3	4	1	迫町 六反	16	6	10	7
西市野々町 曾根	6	3	3	2	迫町 柳	43	24	19	13
西市野々町 杉捨	-	-	-	-	迫町 六反	-	-	-	-
西市野々町 堂ノ前	-	-	-	-					
西市野々町 中島	7	3	4	1					
西市野々町 西井ノ	18	8	10	8	深見町 石神	2,564	1,315	1,249	796
西市野々町 西屋敷	-	-	-	-	深見町 糸市	4	1	3	2
西市野々町 西山	31	15	16	9	深見町 糸市	39	19	20	13
西市野々町 東沢	-	-	-	-	深見町 糸岩	83	40	43	33
西市野々町 東山	-	-	-	-	深見町 後花	194	110	84	56
西市野々町 平成	-	-	-	-	深見町 大屋	62	33	29	17
西市野々町 洞山	6	3	3	1	深見町 川原	33	18	15	8
西市野々町 洞山	-	-	-	-	深見町 川原	12	8	4	3

E-7 町・丁字別人口・世帯数(続き)

平成20年10月1日現在

町・丁字名	総人口	男	女	世帯数	町・丁字名	総人口	男	女	世帯数
深見町木戸	526	264	262	144	御作町下山子	-	-	-	-
深見町小畑	201	102	99	52	御作町野平	3	2	1	1
深見町才田	64	31	33	18	御作町正野	21	9	12	5
深見町四反田	137	69	68	45	御作町田中	11	6	5	3
深見町下田	98	46	52	35	御作町辻畑	46	23	23	10
深見町常楽	586	287	299	171	御作町渡合	6	3	3	1
深見町白地釜	-	-	-	-	御作町中切	25	12	13	7
深見町鳥目	77	45	32	18	御作町縄手	34	16	18	10
深見町中川	53	28	25	16	御作町西川	265	126	139	78
深見町長根	-	-	-	-	御作町沼場	15	6	9	6
深見町ヒヤケ	5	2	3	1	御作町浜井	10	4	6	3
深見町広表	33	16	17	9	御作町日影山	151	71	80	42
深見町法花坊	167	77	90	59	御作町東山	-	-	-	-
深見町細田	67	36	31	22	御作町日沢	3	2	1	2
深見町洞田	7	4	3	4	御作町日沢洞	-	-	-	-
深見町御内上	-	-	-	-	御作町平野	15	9	6	4
深見町水田	15	6	9	5	御作町深下	12	9	3	3
深見町向イ田	-	-	-	-	御作町仏田	3	2	1	1
深見町向イ洞	101	73	28	65	御作町振ケ洞	2	-	2	1
藤岡飯野町	1,722	893	829	563	御作町堀越	-	-	-	-
藤岡飯野町池下	13	4	9	4	御作町松木平	34	14	20	11
藤岡飯野町井ノ脇	51	26	25	18	御作町水口	4	2	2	1
藤岡飯野町大川	167	95	72	55	小原地区	4,335	2,120	2,215	1,545
藤岡飯野町太田	147	72	75	45	市場町	179	88	91	52
藤岡飯野町釜下	137	63	74	38	市場町麻ノ洞	-	-	-	-
藤岡飯野町五釜	304	178	126	132	市場町新シ	-	-	-	-
藤岡飯野町小田	45	20	25	14	市場町伊豆ケ平	3	1	2	2
藤岡飯野町坂口	64	31	33	19	市場町市前	9	4	5	3
藤岡飯野町下貝戸	40	22	18	11	市場町宇頭	-	-	-	-
藤岡飯野町神田	64	32	32	22	市場町梅ケ元	-	-	-	-
藤岡飯野町田ノ平	137	70	67	40	市場町越中	-	-	-	-
藤岡飯野町辻戸	188	96	92	52	市場町大西	13	6	7	3
藤岡飯野町出口	34	18	16	12	市場町大沼	10	4	6	2
藤岡飯野町仲ノ下	38	18	20	10	市場町小原	22	10	12	5
藤岡飯野町二反田	70	28	42	19	市場町御屋敷	2	1	1	1
藤岡飯野町平畑	81	44	37	30	市場町折坂	13	7	6	2
藤岡飯野町向屋下	70	37	33	17	市場町柿ケ洞	-	-	-	-
藤岡飯野町弥治前	64	35	29	22	市場町櫛ノ沢	3	1	2	1
北曾木町	394	196	198	123	市場町神ノ木	2	1	1	1
北曾木町落田	9	6	3	2	市場町川端	6	3	3	2
北曾木町柿内	96	48	48	29	市場町川向	-	-	-	-
北曾木町片平	69	35	34	20	市場町紺屋	-	-	-	-
北曾木町神田	25	9	16	10	市場町坂尻	-	-	-	-
北曾木町外ケ洞	59	32	27	18	市場町坂ノ前	-	-	-	-
北曾木町木町	-	-	-	-	市場町作ノ畔	-	-	-	-
北曾木町西ノ平	17	8	9	9	市場町三造	5	1	4	1
北曾木町西ノ山	7	5	2	3	市場町城	-	-	-	-
北曾木町東山	-	-	-	-	市場町陣出	-	-	-	-
北曾木町宮前	8	4	4	3	市場町全小	-	-	-	-
北曾木町森腰	19	8	11	5	市場町宿長	3	1	2	2
北曾木町屋敷	85	41	44	24	市場町大野	2	1	1	1
御作町	836	396	440	249	市場町西ケ入	13	7	6	4
御作町井戸上	17	7	10	6	市場町西ケ入	-	-	-	-
御作町井ノ向	8	3	5	3	市場町八熊	-	-	-	-
御作町井ノ領	-	-	-	-	市場町半ノ田	12	6	6	4
御作町上ノ平	16	8	8	7	市場町日影	2	1	1	1
御作町大洞	-	-	-	-	市場町東大野	-	-	-	-
御作町釜下	35	17	18	12	市場町深見	8	4	4	3
御作町紙屋土	21	11	10	5	市場町古市	19	10	9	3
御作町紙屋割	8	5	3	1	市場町堀切	-	-	-	-
御作町勘ケ入	46	18	28	18	市場町升ケ根	11	6	5	3
御作町北野前	8	4	4	3	市場町松ケ沢	-	-	-	-
御作町此馬田	-	-	-	-	市場町向イ久	-	-	-	-
御作町小坂下	10	4	6	4	市場町矢内保	8	4	4	2
御作町下河原	7	3	4	1	市場町藪下	6	4	2	3
					市場町両毛	7	5	2	3

E-7 町・丁字別人口・世帯数(続き)

平成20年10月1日現在

町・丁字名	総人口	男	女	世帯数	町・丁字名	総人口	男	女	世帯数
岩下町	18	9	9	11	大坂町ソノデ	-	-	-	-
岩下町イド洞	4	2	2	2	大坂町茶屋	1	1	-	1
岩下町大ノ洞	-	-	-	-	大坂町道元	13	4	9	4
岩下町下ノ前	5	2	3	4	大坂町榎ノ堂	26	10	16	12
岩下町タワ	3	2	1	1	大坂町宮ノ洞	4	2	2	2
岩下町堂ノ前	2	1	1	1	大坂町向田	-	-	-	-
岩下町中ドイ	-	-	-	-	大坂町山ノ田	4	2	2	1
岩下町前田	3	1	2	2					
岩下町ヤブ	1	1	-	1	大平町家ノ洞	419	206	213	137
永太郎町	237	118	119	81	大平町石ケ窪	-	-	-	-
永太郎町入田	-	-	-	-	大平町石ノ瀬	9	4	5	3
永太郎町榎木	16	9	7	4	大平町市ノ戸	7	3	4	2
永太郎町烏帽子	-	-	-	-	大平町井戸	-	-	-	-
永太郎町落渡	8	4	4	2	大平町打ノ越	-	-	-	-
永太郎町親貝	1	-	1	1	大平町鳥ノ首	-	-	-	-
永太郎町小郷	19	11	8	14	大平町漆恵	9	4	5	3
永太郎町郷渡	4	1	3	1	大平町大畑	-	-	-	-
永太郎町地蔵	-	-	-	-	大平町大折	14	11	3	4
永太郎町惣蔵	12	5	7	4	大平町折戸	3	1	2	1
永太郎町蔵満	9	6	3	3	大平町貝磯	3	2	1	2
永太郎町月ケ洞	5	2	3	2	大平町柿ノ木	-	-	-	-
永太郎町筑紫	5	2	3	2	大平町柿ノ戸	-	-	-	-
永太郎町堤	10	4	6	2	大平町上ノ草	13	9	4	4
永太郎町寺常	7	4	3	2	大平町上大屋	-	-	-	-
永太郎町常泊	26	15	11	8	大平町神ノ切	2	1	1	1
永太郎町下添	4	2	2	2	大平町京ケ入	-	-	-	-
永太郎町暖越	25	11	14	11	大平町菜蓂ケ	-	-	-	-
永太郎町乗根	6	2	4	2	大平町桑ノ木	-	-	-	-
永太郎町羽根	-	-	-	-	大平町郷ケ	-	-	-	-
永太郎町馬日	15	9	6	3	大平町更田	-	-	-	-
永太郎町影地	24	10	14	8	大平町猿ノ尻	23	12	11	9
永太郎町引地	-	-	-	-	大平町下油	7	3	4	4
永太郎町枇杷	3	2	1	1	大平町下大屋	-	-	-	-
永太郎町宮口	-	-	-	-	大平町下栗	16	8	8	4
永太郎町宮前	12	6	6	2	大平町下山	20	11	9	5
永太郎町山吹	20	9	11	5	大平町下屋	7	4	3	2
大ケ蔵連町	6	4	2	2	大平町萱蒲ケ	6	4	2	1
大ケ蔵連町石ノ郷	118	69	49	44	大平町新ノ戸	16	8	8	4
大ケ蔵連町入郷	-	-	-	-	大平町真ノケ	-	-	-	-
大ケ蔵連町大石ノ郷	18	10	8	6	大平町杉ケ	20	10	10	9
大ケ蔵連町大ケ蔵連山	7	5	2	3	大平町外和ケ	7	2	5	1
大ケ蔵連町大道	-	-	-	-	大平町竹ノ貝	-	-	-	-
大ケ蔵連町柿木	-	-	-	-	大平町天ケ	4	1	3	1
大ケ蔵連町隠屋	6	2	4	1	大平町道慈	-	-	-	-
大ケ蔵連町勘蔵	4	2	2	2	大平町中根	-	-	-	-
大ケ蔵連町栗ノ木	14	9	5	3	大平町長洞	5	3	2	2
大ケ蔵連町粉野	-	-	-	-	大平町那木ノ	-	-	-	-
大ケ蔵連町三本木	7	4	3	3	大平町西ケ	5	1	4	2
大ケ蔵連町神明	8	6	2	2	大平町西萱蒲ケ	10	5	5	4
大ケ蔵連町鈴ケ倉	14	8	6	9	大平町西乘	-	-	-	-
大ケ蔵連町竹ノ平	1	1	-	1	大平町浜松	54	22	32	17
大ケ蔵連町伝四	5	3	2	1	大平町松ノ家	-	-	-	-
大ケ蔵連町土地ノ郷	-	-	-	-	大平町浜松ノ	7	2	5	3
大ケ蔵連町西山	12	6	6	4	大平町日ノ面	8	4	4	2
大ケ蔵連町坂東	-	-	-	-	大平町平ノ岩	-	-	-	-
大ケ蔵連町丸草	4	2	2	2	大平町平ノ本	11	5	6	2
大ケ蔵連町南洞	1	1	-	1	大平町細ノ	7	4	3	2
大ケ蔵連町落	6	4	2	2	大平町前田	-	-	-	-
大ケ蔵連町	9	5	4	3	大平町前榎	14	9	5	5
大坂町	72	31	41	30	大平町榎松	9	4	5	3
大坂町大ノ切	2	1	1	1	大平町万作	24	12	12	6
大坂町上ノ入	-	-	-	-	大平町三ツ又	13	7	6	4
大坂町北ノ原	3	1	2	2	大平町宮ケ	2	-	2	2
大坂町杭屋	13	6	7	4					
大坂町蔵	5	4	1	2					

E-7 町・丁字別人口・世帯数(続き)

平成20年10月1日現在

町・丁字名	総人口	男	女	世帯数	町・丁字名	総人口	男	女	世帯数
大平町宮ケ洞	11	6	5	5	小原町尾崎	39	21	18	13
大平町宮ノ洞	10	5	5	4	小原町川原	6	3	3	1
大平町吉田	5	1	4	2	小原町北洞	3	2	1	1
大平町四ツ辻	2	1	1	1	小原町小池	-	-	-	-
大平町与八洞	-	-	-	-	小原町コイダワ	-	-	-	-
大平町両工	23	11	12	7	小原町杉ナカ	-	-	-	-
大平町和石	-	-	-	-	小原町大仏	-	-	-	-
大平町和那ケ	8	4	4	2	小原町堂ノ本	25	9	16	5
大洞町	118	56	62	32	小原町西ノ洞	5	1	4	3
大洞町梅ケ洞	13	6	7	4	小原町原町	21	10	11	6
大洞町梅ノ木	25	13	12	5	小原町ヒカゲ	12	8	4	4
大洞町大洞	5	2	3	2	小原町東ガイト	-	-	-	-
大洞町大麦田	6	3	3	2	小原町東ケ洞	-	-	-	-
大洞町鎌ケ平	-	-	-	-	小原町平岩	17	7	10	5
大洞町川下	-	-	-	-	小原町平田	15	9	6	4
大洞町北ノ前	10	5	5	3	小原町宝ノツ	-	-	-	-
大洞町下畑	8	4	4	2	小原町前田	17	10	7	4
大洞町曾我	-	-	-	-	小原町前孫八	56	28	28	19
大洞町寺沢	24	12	12	5	小原町明生院	-	-	-	-
大洞町堂ノ前	3	2	1	1	小原町森下	2	1	1	1
大洞町西農洞	4	2	2	1	小原町ユヤミ	-	-	-	-
大洞町農畑	8	3	5	2	小原大倉町	52	24	28	20
大洞町東畑	-	-	-	-	小原大倉町石原	3	1	2	1
大洞町東松塚	6	3	3	2	小原大倉町大クゴ	1	-	1	1
大洞町築ケ沢	6	1	5	3	小原大倉町北洞	6	4	2	1
大洞町六地蔵	-	-	-	-	小原大倉町楮畑	-	-	-	-
乙ケ林町	110	52	58	33	小原大倉町血田	-	-	-	-
乙ケ林町赤羽	-	-	-	-	小原大倉町申堂ノ下	1	-	1	1
乙ケ林町新良	-	-	-	-	小原大倉町下栗前	-	-	-	-
乙ケ林町岩谷戸	1	1	-	1	小原大倉町シャグジ	3	1	2	2
乙ケ林町上石原	8	4	4	2	小原大倉町神田	-	-	-	-
乙ケ林町上漆窪	-	-	-	-	小原大倉町神田上	5	2	3	2
乙ケ林町寒田	-	-	-	-	小原大倉町堂ノ前	-	-	-	-
乙ケ林町下石原	-	-	-	-	小原大倉町杼坂	6	3	3	1
乙ケ林町下漆窪	1	-	1	1	小原大倉町長田	-	-	-	-
乙ケ林町下窪	15	8	7	5	小原大倉町前ノ洞	3	2	1	2
乙ケ林町新造	4	3	1	2	小原大倉町孫惣畑	6	3	3	3
乙ケ林町外ケ窪	-	-	-	-	小原大倉町丸水	-	-	-	-
乙ケ林町高保多	-	-	-	-	小原大倉町水上	-	-	-	-
乙ケ林町都々良	-	-	-	-	小原大倉町水口	-	-	-	-
乙ケ林町通り洞	-	-	-	-	小原大倉町道上	3	2	1	2
乙ケ林町名目良	-	-	-	-	小原大倉町宮ノ根	4	2	2	2
乙ケ林町入家	19	9	10	5	小原大倉町森ノ腰	-	-	-	-
乙ケ林町信田	22	9	13	7	小原大倉町家ノ前	-	-	-	-
乙ケ林町冷田	-	-	-	-	小原大倉町藪下	6	3	3	1
乙ケ林町日陰	-	-	-	-	小原大倉町遊屋	5	1	4	1
乙ケ林町壺ト畝	-	-	-	-	小原大倉町六本	-	-	-	-
乙ケ林町細洞	8	3	5	2	小原北町	115	63	52	34
乙ケ林町堀切	7	4	3	1	小原北町揚見	-	-	-	-
乙ケ林町巻ノ下	2	1	1	1	小原北町石田	7	4	3	1
乙ケ林町的場	8	2	6	3	小原北町石洞	7	5	2	2
乙ケ林町御子城	-	-	-	-	小原北町大大	-	-	-	-
乙ケ林町水無	4	2	2	1	小原北町大大	6	4	2	2
乙ケ林町宮ノ入	5	4	1	1	小原北町大大	5	4	1	1
乙ケ林町藪下	6	2	4	1	小原北町大大	22	11	11	5
乙ケ林町要仙	-	-	-	-	小原北町大大	10	3	7	2
乙ケ林町鰐作	-	-	-	-	小原北町大陸	-	-	-	-
小原町	274	138	136	80	小原北町尾形	9	5	4	3
小原町井ノ下	-	-	-	-	小原北町落郷	-	-	-	-
小原町井ノ下	6	3	3	2	小原北町柏田	2	1	1	1
小原町上平	40	22	18	10	小原北町紙屋	4	2	2	3
小原町姥ケ入	6	3	3	1	小原北町川畔	-	-	-	-
小原町梅ケ洞	4	1	3	1	小原北町坂元	-	-	-	-
小原町エイト	-	-	-	-	小原北町血田	2	1	1	1
小原町大沼	-	-	-	-	小原北町嶋田	-	-	-	-
					小原北町下坂	14	9	5	2

E-7 町・丁字別人口・世帯数(続き)

平成20年10月1日現在

町・丁字名	総人口	男	女	世帯数	町・丁字名	総人口	男	女	世帯数
小原北町反手根	4	1	3	2	鍛冶屋敷町下田	4	1	3	1
小原北町高羽	1	-	-	1	鍛冶屋敷町立岩	-	-	-	-
小原北町寺坂	-	-	-	-	鍛冶屋敷町戸石	2	1	1	1
小原北町中切	3	2	1	1	鍛冶屋敷町仲屋	8	5	3	1
小原北町仲田	1	-	1	1	鍛冶屋敷町西ケ入	4	2	2	2
小原北町西落道	-	-	-	-	鍛冶屋敷町西ノ洞	1	1	-	1
小原北町入堀	-	-	-	-	鍛冶屋敷町林越	-	-	-	-
小原北町沼野	-	-	-	-	鍛冶屋敷町落沢	-	-	-	-
小原北町町八幡	-	-	-	-	鍛冶屋敷町船ケ	-	-	-	-
小原北町東ケ入	-	-	-	-	鍛冶屋敷町宮下	5	2	3	3
小原北町広畑	2	1	1	1	上仁木町	199	101	98	71
小原北町札木	5	3	2	2	上仁木町秋切	-	-	-	-
小原北町槇平郷	3	2	1	1	上仁木町穴田	3	2	1	1
小原北町南向田	5	3	2	1	上仁木町荒原	7	-	-	-
小原北町向八辻	-	-	-	-	上仁木町阿石	7	4	3	3
小原北町寄口	3	2	1	1	上仁木町宇頭坂	-	-	-	-
小原田代町	116	51	65	39	上仁木町宇頭洞	33	16	17	10
小原田代町池ノ洞	-	-	-	-	上仁木町恵坪ケ	2	1	1	1
小原田代町上向	-	-	-	-	上仁木町大柱	5	4	1	1
小原田代町ヲイノリ	9	3	6	4	上仁木町萩ノ口	1	1	-	1
小原田代町大保田	2	1	1	1	上仁木町貝ケ入	-	-	-	-
小原田代町落合	4	2	2	1	上仁木町柿ケ	2	1	1	1
小原田代町釜ヶ洞	4	2	2	1	上仁木町笠松	1	1	-	1
小原田代町上川違	-	-	-	-	上仁木町車屋	17	8	9	4
小原田代町上椿	2	1	1	1	上仁木町下田	2	-	2	1
小原田代町上水口	5	2	3	2	上仁木町白山	24	12	12	8
小原田代町上宮ケ入	4	3	1	2	上仁木町善四郎	21	10	11	6
小原田代町川手代	3	1	2	2	上仁木町日面	13	-	-	-
小原田代町古橋原	-	-	-	-	上仁木町日面畑	13	7	6	4
小原田代町小橋向	9	4	5	1	上仁木町七升	10	4	6	6
小原田代町坂向	11	5	6	3	上仁木町七升	9	5	4	4
小原田代町下川違	-	-	-	-	上仁木町広見	26	17	9	7
小原田代町下椿	9	3	6	4	上仁木町本畑	15	6	9	6
小原田代町下水口	-	-	-	-	上仁木町豆畑	2	-	2	2
小原田代町下宮ケ入	1	-	1	1	上仁木町山神	6	2	4	4
小原田代町下向	-	-	-	-	菫萱町	54	31	23	15
小原田代町新向	-	-	-	-	菫萱町アイノ	17	9	8	4
小原田代町セバイシ	23	10	13	6	菫萱町アオキ	-	-	-	-
小原田代町伝具	7	3	4	2	菫萱町石田	4	1	3	2
小原田代町長洞	2	1	1	1	菫萱町大ヌ	3	2	1	1
小原田代町中宮ケ入	-	-	-	-	菫萱町ヲコキ	-	-	-	-
小原田代町ナギノト	2	1	1	1	菫萱町ヲン	-	-	-	-
小原田代町西ケ沢	-	-	-	-	菫萱町カマガサ	-	-	-	-
小原田代町西山	-	-	-	-	菫萱町コヤガラ	-	-	-	-
小原田代町久手	-	-	-	-	菫萱町ザク	-	-	-	-
小原田代町広畑	12	6	6	3	菫萱町サルツ	10	7	3	3
小原田代町洞	1	-	1	1	菫萱町スケガイ	-	-	-	-
小原田代町松ヶ多和	6	3	3	2	菫萱町ソフ	7	3	4	1
小原田代町除下	-	-	-	-	菫萱町タケジ	-	-	-	-
柏ヶ洞町	34	16	18	14	菫萱町長ヲ	13	9	4	4
柏ヶ洞町井戸入	2	1	1	1	菫萱町念仏	-	-	-	-
柏ヶ洞町於身之郷	-	-	-	-	菫萱町ノタ	-	-	-	-
柏ヶ洞町柏ヶ洞	-	-	-	-	菫萱町ヒカ	-	-	-	-
柏ヶ洞町郷	29	14	15	11	菫萱町平	-	-	-	-
柏ヶ洞町下菫	-	-	-	-	菫萱町マエ	-	-	-	-
柏ヶ洞町下家	-	-	-	-	菫萱町ヤギ	-	-	-	-
柏ヶ洞町神出口	3	1	2	2	川下町	79	36	43	34
柏ヶ洞町山口	-	-	-	-	川下町一本	3	2	1	2
鍛冶屋敷町	39	22	17	14	川下町井戸	-	-	-	-
鍛冶屋敷町赤羽根	3	2	1	1	川下町大平	4	-	4	4
鍛冶屋敷町一本木	-	-	-	-	川下町川田	5	3	2	3
鍛冶屋敷町梅ヶ平	5	3	2	1	川下町川違	11	6	5	4
鍛冶屋敷町大入	-	-	-	-	川下町小坂	3	1	2	2
鍛冶屋敷町落坂	-	-	-	-	川下町五十	5	3	2	1
鍛冶屋敷町小原	7	5	2	3					

E-7 町・丁字別人口・世帯数(続き)

平成20年10月1日現在

町・丁字名	総人口	男	女	世帯数	町・丁字名	総人口	男	女	世帯数
川下町五升洞	3	2	1	1	樽俣町川上	-	-	-	-
川下町下蔵	-	-	-	-	樽俣町川上	3	1	2	1
川下町下畝	-	-	-	-	樽俣町猿城	-	-	-	-
川下町空畑	4	1	3	2	樽俣町神田	-	-	-	-
川下町立縄	9	3	6	3	樽俣町涼堂	15	6	9	4
川下町百月山	-	-	-	-	樽俣町本	-	-	-	-
川下町杼ケ久保	-	-	-	-	樽俣町西	5	3	2	1
川下町中平	-	-	-	-	樽俣町崩	-	-	-	-
川下町登西	14	7	7	5	樽俣町榎	4	2	2	2
川下町登東	-	-	-	-	樽俣町本	16	7	9	4
川下町坊前	11	5	6	3	樽俣町宮	3	1	2	1
川下町坊前	-	-	-	-	樽俣町宮	2	-	2	1
川下町向盛	-	-	-	-	樽俣町宮	9	3	6	2
川下町山ノ上	-	-	-	-	雑敷町家ノ	13	5	8	6
川下町山ノ上	2	1	1	1	雑敷町老	-	-	-	-
川下町弓折	-	-	-	-	雑敷町婆	-	-	-	-
川下町葎磨	5	2	3	3	雑敷町行	4	2	2	2
喜佐平町	52	26	26	16	雑敷町恋	5	2	3	2
喜佐平町大	-	-	-	-	雑敷町郷	-	-	-	-
喜佐平町大	-	-	-	-	雑敷町才	4	1	3	2
喜佐平町菅	-	-	-	-	雑敷町才	-	-	-	-
喜佐平町菅	4	2	2	1	雑敷町清	-	-	-	-
喜佐平町問	2	1	1	1	雑敷町節	-	-	-	-
喜佐平町松	6	3	3	3	雑敷町同	-	-	-	-
喜佐平町丸	40	20	20	11	雑敷町東	-	-	-	-
					雑敷町藤	-	-	-	-
					雑敷町法	-	-	-	-
北大野町	14	6	8	3					
北大野町穴	-	-	-	-	沢田町田	317	152	165	253
北大野町大	-	-	-	-	沢田町穴	-	-	-	-
北大野町サ	-	-	-	-	沢田町合	2	1	1	2
北大野町下	-	-	-	-	沢田町市	9	5	4	3
北大野町ト	-	-	-	-	沢田町入	2	1	1	1
北大野町ニ	-	-	-	-	沢田町梅	1	-	1	1
北大野町東	-	-	-	-	沢田町大	6	3	3	3
北大野町前	-	-	-	-	沢田町乙	-	-	-	-
北大野町前	7	3	4	2	沢田町小	9	6	3	2
北大野町森	7	3	4	1	沢田町隠	1	-	1	1
					沢田町上	3	2	1	1
北篠平町	258	123	135	85	沢田町五	5	4	1	2
北篠平町浅	2	2	-	2	沢田町権	1	1	-	1
北篠平町井	9	5	4	2	沢田町座	226	107	119	221
北篠平町大	-	-	-	-	沢田町四	1	1	-	1
北篠平町大	45	25	20	10	沢田町千	8	3	5	2
北篠平町隠	25	12	13	6	沢田町外	11	3	8	3
北篠平町川	25	2	23	23	沢田町平	4	2	2	1
北篠平町向	-	-	-	-	沢田町投	-	-	-	-
北篠平町蔵	28	16	12	6	沢田町鍋	-	-	-	-
北篠平町駒	5	1	4	3	沢田町東	6	3	3	1
北篠平町下	-	-	-	-	沢田町孫	3	2	1	1
北篠平町下	6	4	2	1	沢田町右	6	4	2	1
北篠平町下	-	-	-	-	沢田町松	3	2	1	1
北篠平町道	4	3	1	2	沢田町森	9	2	7	3
北篠平町中	6	3	3	2	沢田町吉	1	-	1	1
北篠平町七	18	9	9	5	沢田町寄	-	-	-	-
北篠平町後	2	1	1	1					
北篠平町蛭	8	4	4	2	下仁木町	154	71	83	60
北篠平町広	-	-	-	-	下仁木町	1	1	-	1
北篠平町広	4	2	2	1	下仁木町	-	-	-	-
北篠平町洞	28	13	15	6	下仁木町	-	-	-	-
北篠平町前	6	3	3	1	下仁木町	-	-	-	-
北篠平町宮	-	-	-	-	下仁木町	-	-	-	-
北篠平町山	18	9	9	5	下仁木町	-	-	-	-
北篠平町山	19	9	10	7	下仁木町	-	-	-	-
樽俣町	64	27	37	18	下仁木町	3	2	1	1
樽俣町穴	-	-	-	-	下仁木町	2	2	-	2
樽俣町井	-	-	-	-	下仁木町	4	2	2	2
樽俣町	7	4	3	2	下仁木町	25	10	15	12

E-7 町・丁字別人口・世帯数(続き)

平成20年10月1日現在

町・丁字名	総人口	男	女	世帯数	町・丁字名	総人口	男	女	世帯数
下仁木町越沢	-	-	-	-	千洗町道長慈	-	-	-	-
下仁木町障子ヶ	-	-	-	-	千洗町仲長坂	-	-	-	-
下仁木町神明海戸	9	3	6	3	千洗町西田	-	-	-	-
下仁木町外ヶ洞	-	-	-	-	千洗町西前	2	1	1	1
下仁木町大福寺	14	6	8	4	千洗町広見	-	-	-	-
下仁木町大ノ門	12	5	7	2	千洗町細蔵	2	1	1	2
下仁木町月通木	-	-	-	-	千洗町山南	17	8	9	5
下仁木町通戸沢	10	4	6	2	千洗町山	-	-	-	-
下仁木町柄ヶ洞	8	3	5	3	寺平町	92	39	53	29
下仁木町仲裕	2	1	1	1	寺平町石ノ	-	-	-	-
下仁木町鍋坂	4	1	3	2	寺平町入ノ	-	-	-	-
下仁木町鍋田	3	1	2	1	寺平町大ヶ	5	3	2	2
下仁木町前田	1	-	1	1	寺平町釜ヶ	5	2	3	2
下仁木町松ヶ沢	2	1	1	1	寺平町川	4	-	-	-
下仁木町松ノ	-	-	-	-	寺平町小皿	4	2	2	1
下仁木町松葉ヶ	-	-	-	-	寺平町坂ノ	1	-	1	1
下仁木町丸畑	5	3	2	3	寺平町神	8	3	5	2
下仁木町水無	-	-	-	-	寺平町惣	9	4	5	2
下仁木町宮ノ	14	8	6	4	寺平町吉	57	24	33	18
下仁木町諸屋	29	14	15	14	寺平町吉	3	1	2	1
下仁木町吉ヶ	6	4	2	1	東郷町井ノ	130	68	62	35
李町青木	135	66	69	31	東郷町大上	6	4	2	1
李町石田	8	3	5	2	東郷町大柱	5	3	2	1
李町榎坂	2	1	1	1	東郷町上小	-	-	-	-
李町大皿	14	7	7	2	東郷町五ノ	3	1	2	1
李町大下	-	-	-	-	東郷町五ノ	3	2	1	1
李町大上	11	4	7	3	東郷町五ノ	6	2	4	3
李町大落	-	-	-	-	東郷町五ノ	13	8	5	3
李町大上	13	7	6	3	東郷町五ノ	-	-	-	-
李町大上	8	5	3	2	東郷町五ノ	18	8	10	4
李町大上	11	6	5	3	東郷町五ノ	-	-	-	-
李町小松	-	-	-	-	東郷町五ノ	8	4	4	2
李町小松	-	-	-	-	東郷町五ノ	-	-	-	-
李町下平	5	3	2	2	東郷町五ノ	10	6	4	3
李町正砂	5	2	3	1	東郷町五ノ	14	7	7	6
李町正砂	-	-	-	-	東郷町五ノ	17	9	8	4
李町正砂	5	2	3	1	東郷町五ノ	19	11	8	4
李町月ヶ	-	-	-	-	東郷町野田	-	-	-	-
李町月ヶ	7	3	4	2	東郷町野田	8	3	5	2
李町月ヶ	8	3	5	1	東郷町野田	-	-	-	-
李町東ヶ	20	11	9	3	東郷町野田	-	-	-	-
李町東ヶ	10	4	6	3	東郷町野田	-	-	-	-
李町東ヶ	4	2	2	1	東郷町野田	-	-	-	-
李町和	4	3	1	1	東郷町野田	-	-	-	-
川見町大田	52	30	22	13	百月町	18	5	13	8
川見町大田	19	12	7	4	百月町	-	-	-	-
川見町大田	-	-	-	-	百月町	6	1	5	1
川見町大田	-	-	-	-	百月町	-	-	-	-
川見町大田	-	-	-	-	百月町	6	2	4	2
川見町大田	-	-	-	-	百月町	1	-	1	1
川見町大田	6	3	3	1	百月町	4	2	2	3
川見町大田	8	5	3	3	百月町	1	-	1	1
川見町大田	6	3	3	2	荷掛町	71	35	36	15
川見町大田	-	-	-	-	荷掛町	11	6	5	3
川見町大田	-	-	-	-	荷掛町	4	1	3	2
川見町大田	7	4	3	2	荷掛町	5	3	2	1
川見町大田	6	3	3	1	荷掛町	-	-	-	-
千洗町泉	62	32	30	20	荷掛町	-	-	-	-
千洗町泉	6	3	3	1	荷掛町	-	-	-	-
千洗町泉	-	-	-	-	荷掛町	11	6	5	2
千洗町泉	-	-	-	-	荷掛町	18	10	8	3
千洗町泉	15	9	6	4	荷掛町	9	5	4	2
千洗町泉	-	-	-	-	荷掛町	13	4	9	2
千洗町泉	5	2	3	1	西丹波	28	14	14	9
千洗町泉	1	1	-	1	西丹波	-	-	-	-
千洗町泉	14	7	7	5	西丹波	-	-	-	-

E-7 町・丁字別人口・世帯数(続き)

平成20年10月1日現在

町・丁字名	総人口	男	女	世帯数	町・丁字名	総人口	男	女	世帯数
西丹波町カヤノ木	-	-	-	-	西細田町家ノ洞	4	1	3	1
西丹波町ゴウシキ	-	-	-	-	西細田町横割	14	8	6	6
西丹波町三五坂	-	-	-	-	西細田町割手	-	-	-	-
西丹波町下山	-	-	-	-	日面町	49	24	25	11
西丹波町ジョウ	-	-	-	-	日面町石登	-	-	-	-
西丹波町神手	1	1	-	1	日面町石畑	-	-	-	-
西丹波町ドウジ	1	4	1	1	日面町大畑	-	-	-	-
西丹波町中丹波	5	-	-	-	日面町カキガタ	-	-	-	-
西丹波町中丹	18	8	10	4	日面町カンバガソ	-	-	-	-
西丹波町子畑	-	-	-	-	日面町キツカケ	-	-	-	-
西丹波町春山	2	1	1	1	日面町クダリ	-	-	-	-
西丹波町東	-	-	-	-	日面町ゴマクサ	6	1	5	1
西丹波町ミダカ	-	-	-	-	日面町サガ	-	-	-	-
西丹波町宮前	1	-	1	1	日面町シシノマ	-	-	-	-
西丹波町ヨドガイ	-	-	-	-	日面町下ノ多	7	5	2	1
					日面町竹ケ	2	1	1	1
西萩平町	23	15	8	8	日面町畳石	-	-	-	-
西萩平町大入	-	-	-	-	日面町トチノウエ	1	-	1	1
西萩平町釜ヶ洞	-	-	-	-	日面町ナナカケ	1	1	-	1
西萩平町具蔵寺	-	-	-	-	日面町野田	-	-	-	-
西萩平町小入	-	-	-	-	日面町ノタノ洞	-	-	-	-
西萩平町才目	1	1	-	1	日面町登り地	4	2	2	1
西萩平町下領	-	-	-	-	日面町二ツ田	8	4	4	2
西萩平町竹ノ下	4	3	1	3	日面町槇ノ根	-	-	-	-
西萩平町中入	-	-	-	-	日面町マスタ	7	4	3	1
西萩平町名木	18	11	7	4	日面町道場	13	6	7	2
西萩平町八双	-	-	-	-	日面町深山	-	-	-	-
西萩平町八升	-	-	-	-	日面町横道	-	-	-	-
西萩平町間世	-	-	-	-					
西萩平町間虫	-	-	-	-	平岩町	19	11	8	9
西萩平町丸田	-	-	-	-	平岩町赤羽	-	-	-	-
西萩平町門ヶ	-	-	-	-	平岩町石合	5	3	2	3
					平岩町海老	3	2	1	1
西細田町	121	56	65	41	平岩町大久	-	-	-	-
西細田町足助	-	-	-	-	平岩町下平	4	3	1	2
西細田町穴ノ入	-	-	-	-	平岩町寺ケ	-	-	-	-
西細田町井ノ入	17	6	11	4	平岩町トヲダ	3	1	2	1
西細田町大入	-	-	-	-	平岩町中島	-	-	-	-
西細田町大箕	-	-	-	-	平岩町中田	1	1	-	1
西細田町笠ヶ下	-	-	-	-	平岩町ナムシ	3	1	2	1
西細田町柏ヶ洞	-	-	-	-	平岩町八丁	-	-	-	-
西細田町釜ヶ洞	6	3	3	3	平岩町深ノ	-	-	-	-
西細田町北紺屋	14	6	8	4	平岩町桃ノ	-	-	-	-
西細田町霧ヶ草	-	-	-	-	平岩町休	-	-	-	-
西細田町来海	-	-	-	-					
西細田町桑ノ木	-	-	-	-	平岩町畑	76	34	42	19
西細田町越多	2	1	1	1	平岩町篠見	-	-	-	-
西細田町下貝戸	4	3	1	1	平岩町上ノ	-	-	-	-
西細田町神明	4	2	2	1	平岩町漆ケ	-	-	-	-
西細田町惣作	13	6	7	4	平岩町釜切	-	-	-	-
西細田町渡長	-	-	-	-	平岩町古田	-	-	-	-
西細田町岨下	-	-	-	-	平岩町沢下	-	-	-	-
西細田町東神	38	18	20	13	平岩町下東	76	34	42	19
西細田町深田	-	-	-	-	平岩町杉名	-	-	-	-
西細田町露田	1	-	1	1	平岩町高ノ	-	-	-	-
西細田町二夕又	-	-	-	-	平岩町田ノ	-	-	-	-
西細田町堀切	-	-	-	-	平岩町渡合	-	-	-	-
西細田町前洞	-	-	-	-	平岩町中切	-	-	-	-
西細田町槇ノ根	-	-	-	-	平岩町中西	-	-	-	-
西細田町槇ノ本	-	-	-	-	平岩町野田	-	-	-	-
西細田町萬億	-	-	-	-	平岩町間五	-	-	-	-
西細田町箕打	-	-	-	-	平岩町東田	-	-	-	-
西細田町南ヶ洞	-	-	-	-	平岩町槇ノ	-	-	-	-
西細田町南神	4	2	2	2	平岩町見	-	-	-	-
西細田町南紺	-	-	-	-					
西細田町母生	-	-	-	-	前洞	76	38	38	26

E-7 町・丁字別人口・世帯数(続き)

平成20年10月1日現在

町・丁字名	総人口	男	女	世帯数	町・丁字名	総人口	男	女	世帯数
前洞町大沼	-	-	-	-	宮代町柳ヶ	-	-	-	-
前洞町大尾	9	4	5	3	宮代町山田	8	3	5	2
前洞町小川	13	7	6	4	築平町	69	35	34	24
前洞町折川	-	-	-	-	築平町庵ノ	10	5	5	3
前洞町坂田	-	-	-	-	築平町家ノ	6	2	4	4
前洞町川田	1	1	-	1	築平町池島	-	-	-	-
前洞町源座	7	4	3	4	築平町石戸	-	-	-	-
前洞町津義	7	3	4	1	築平町井	-	-	-	-
前洞町道和	16	10	6	6	築平町	3	2	1	1
前洞町屋敷	4	2	2	1	築平町岩	4	2	2	2
前洞町入道	4	2	2	2	築平町宇丁	-	-	-	-
前洞町長洞	7	3	4	2	築平町大所	-	-	-	-
前洞町松	8	2	6	2	築平町上針ヶ	-	-	-	-
松名町石岩	62	27	35	18	築平町胡麻	12	6	6	4
松名町田名	-	-	-	-	築平町下	7	3	4	3
松名町窪田	-	-	-	-	築平町針ヶ	5	2	3	1
松名町太田	-	-	-	-	築平町神野	4	1	3	2
松名町神ノ木	2	1	1	1	築平町薄外	-	-	-	-
松名町曾根	1	1	-	1	築平町藤垣	-	-	-	-
松名町堤背	15	8	7	3	築平町鳥屋	-	-	-	-
松名町寺ヶ洞	16	6	10	4	築平町仲長	3	2	1	1
松名町中平	5	3	-	1	築平町西	-	-	-	-
松名町投下	-	-	-	-	築平町ハカ	7	5	2	2
松名町反田	14	4	10	4	築平町宮ノ	8	5	3	1
松名町ケノ内	-	-	-	-	遊屋町	60	32	28	20
松名町ノ師洞	4	1	3	1	遊屋町カミ	15	8	7	3
松名町法本	-	-	-	-	遊屋町観シ	12	5	7	3
松名町榎屋	5	3	2	3	遊屋町下大	3	2	1	3
三ツ久保町	49	23	26	16	遊屋町上道	-	-	-	-
三ツ久保町市ノ	15	7	8	3	遊屋町トウ	-	-	-	-
三ツ久保町柿ヶ	9	5	4	2	遊屋町仲大	-	-	-	-
三ツ久保町川長	3	2	1	1	遊屋町長カ	-	-	-	-
三ツ久保町倉ノ	-	-	-	-	遊屋町ナノ	15	7	8	5
三ツ久保町下柿ヶ	-	-	-	-	遊屋町西リ	7	5	2	3
三ツ久保町月ノ	1	-	1	1	遊屋町ノゴ	-	-	-	-
三ツ久保町中田	4	3	1	1	遊屋町番の	2	1	1	1
三ツ久保町中屋	-	-	-	-	遊屋町まきの	-	-	-	-
三ツ久保町広畑	1	-	1	1	遊屋町向田	3	2	1	1
三ツ久保町伝	2	1	1	1	遊屋町向垣	-	-	-	-
三ツ久保町松ヶ	-	-	-	-	遊屋町桃ヶ	3	2	1	1
三ツ久保町的場	-	-	-	-	足助地区	9,190	4,525	4,665	2,834
三ツ久保町峰ヶ	-	-	-	-	安実京町	17	9	8	8
三ツ久保町蔵連	-	-	-	-	安実京町神越	-	-	-	-
三ツ久保町明星	12	4	8	5	安実京町蛇本	-	-	-	-
三ツ久保町向田	-	-	-	-	安実京町野山	10	6	4	5
三ツ久保町柳ヶ	-	-	-	-	安実京町間	-	-	-	-
三ツ久保町山ノ	2	1	1	1	安実京町野山	7	3	4	3
三ツ久保町竜焚	-	-	-	-	安実京町	-	-	-	-
宮代町墓倉	38	15	23	11	明川町	199	98	101	70
宮代町生岩	-	-	-	-	明川町老戸	1	1	-	1
宮代町大下	7	1	6	2	明川町井	20	9	11	6
宮代町大沼	-	-	-	-	明川町岩	-	-	-	-
宮代町大畑	10	5	5	3	明川町大	-	-	-	-
宮代町樫針	6	3	3	2	明川町大野	-	-	-	-
宮代町内反	-	-	-	-	明川町大平	2	1	1	1
宮代町上三	-	-	-	-	明川町大平	9	6	3	3
宮代町下内	-	-	-	-	明川町才ク	14	8	6	6
宮代町出見	-	-	-	-	明川町柿田	2	1	1	1
宮代町ハマ	-	-	-	-	明川町金	-	-	-	-
宮代町針ヶ	-	-	-	-					
宮代町南宮	-	-	-	-					
宮代町宮向	2	1	1	1					
宮代町向イ	5	2	3	1					

E-7 町・丁字別人口・世帯数(続き)

平成20年10月1日現在

町・丁字名	総人口	男	女	世帯数	町・丁字名	総人口	男	女	世帯数
明川町神谷	-	-	-	-	足助町炭焼	-	-	-	-
明川町亀平	5	1	4	3	足助町狭石	49	24	25	19
明川町キノコ	-	-	-	-	足助町総山	-	-	-	-
明川町小沼	-	-	-	-	足助町田山	101	47	54	27
明川町坂祐	-	-	-	-	足助町月ノ入	-	-	-	-
明川町スゲノ入	1	-	1	1	足助町蔦ケ	-	-	-	-
明川町鈴ケ田	17	7	10	6	足助町礫石	-	-	-	-
明川町滝ケ洞	6	3	3	2	足助町釣シ	-	-	-	-
明川町チケソ	-	-	-	-	足助町天中	15	8	7	5
明川町月ケノ入	-	-	-	-	足助町中根	-	-	-	-
明川町堂ノ脇	22	10	12	5	足助町中長	-	-	-	-
明川町通リ洞	1	1	-	1	足助町長根	4	3	1	1
明川町枒洞	28	15	13	9	足助町成瀬	78	37	41	27
明川町中平地	-	-	-	-	足助町西ノ入	-	-	-	-
明川町引深地	9	4	5	4	足助町西ノ田	-	-	-	-
明川町フセタ	2	1	1	1	足助町西ノ入	155	71	84	46
明川町曲リクゴ	24	11	13	8	足助町沼橋	13	6	7	5
明川町神子ケ入	8	4	4	4	足助町八万	9	4	5	4
明川町南向沢	13	7	6	3	足助町火打石	-	-	-	-
明川町向田	6	3	3	2	足助町東井ノ上	45	22	23	14
明川町ヤオト	-	-	-	-	足助町東後	-	-	-	-
明川町柳坪	6	3	3	1	足助町東貝	7	3	4	4
明川町山ノ神	2	1	1	1	足助町東真	-	-	-	-
					足助町引陣	6	3	3	3
足助町飯盛	1,852	908	944	625	足助町久井	128	64	64	31
足助町飯池	44	23	21	18	足助町平岩	-	-	-	-
足助町石ノ橋	154	69	85	56	足助町広畑	18	9	9	6
足助町井ノ谷	22	10	12	8	足助町深薄	-	-	-	-
足助町井ノ洞	-	-	-	-	足助町藤塚	-	-	-	-
足助町今岡	70	35	35	20	足助町平治	-	-	-	-
足助町井本	13	6	7	7	足助町蛇洞	24	12	12	8
足助町岩崎	27	13	14	12	足助町細洞	2	-	2	2
足助町清植	-	-	-	-	足助町本町	114	59	55	37
足助町後薄	4	2	2	2	足助町真弓	20	11	9	8
足助町大狭	8	3	5	5	足助町水洗	9	6	3	2
足助町大間	-	-	-	-	足助町水戸	-	-	-	-
足助町大岡	-	-	-	-	足助町宮平	98	48	50	29
足助町大岡	-	-	-	-	足助町宮後	25	11	14	11
足助町大岡	-	-	-	-	足助町茗荷	-	-	-	-
足助町大岡	-	-	-	-	足助町向山	-	-	-	-
足助町大岡	-	-	-	-	足助町虫尾	-	-	-	-
足助町大岡	-	-	-	-	足助町門前	12	6	6	3
足助町大岡	2	1	1	1	足助町八ヶ洞	-	-	-	-
足助町大岡	32	16	16	12	足助町柳ヶ洞	-	-	-	-
足助町大岡	59	30	29	18	足助町弓折	4	1	3	1
足助町大岡	12	7	5	6	足助町横	-	-	-	-
足助町大岡	-	-	-	-					
足助町大岡	17	10	7	3	足助町白山	75	37	38	24
足助町大岡	-	-	-	-	足助町白山井	-	-	-	-
足助町大岡	152	77	75	51	足助町白山入	3	2	1	2
足助町大岡	-	-	-	-	足助町白山大	-	-	-	-
足助町大岡	-	-	-	-	足助町白山大	-	-	-	-
足助町大岡	-	-	-	-	足助町白山大	-	-	-	-
足助町大岡	-	-	-	-	足助町白山大	-	-	-	-
足助町大岡	-	-	-	-	足助町白山大	-	-	-	-
足助町大岡	-	-	-	-	足助町白山大	-	-	-	-
足助町大岡	-	-	-	-	足助町白山大	-	-	-	-
足助町大岡	-	-	-	-	足助町白山大	-	-	-	-
足助町大岡	-	-	-	-	足助町白山大	-	-	-	-
足助町大岡	-	-	-	-	足助町白山大	-	-	-	-
足助町大岡	-	-	-	-	足助町白山大	-	-	-	-
足助町大岡	-	-	-	-	足助町白山大	-	-	-	-
足助町大岡	-	-	-	-	足助町白山大	-	-	-	-
足助町大岡	-	-	-	-	足助町白山大	-	-	-	-
足助町大岡	-	-	-	-	足助町白山大	-	-	-	-
足助町大岡	-	-	-	-	足助町白山大	-	-	-	-
足助町大岡	-	-	-	-	足助町白山大	-	-	-	-
足助町大岡	110	58	52	42	足助町白山大	-	-	-	-
足助町大岡	154	78	76	56	足助町白山大	-	-	-	-
足助町大岡	5	3	2	2	足助町白山大	-	-	-	-

E-7 町・丁字別人口・世帯数(続き)

平成20年10月1日現在

町・丁字名	総人口	男	女	世帯数	町・丁字名	総人口	男	女	世帯数
足助白山町根越	-	-	-	-	岩谷町堂ノ	10	4	6	1
足助白山町葉座場	6	3	3	2	岩谷町田ノ	5	2	3	1
足助白山町羽根	11	4	7	3	岩谷町中ノ	6	3	3	1
足助白山町日カゲ洞	-	-	-	-	岩谷町向切	-	-	-	-
足助白山町引地	-	-	-	-	岩谷町横吹	-	-	-	-
足助白山町洞	12	5	7	4	岩谷町夜家	8	5	3	2
足助白山町榎田	-	-	-	-					
足助白山町松葉洞	-	-	-	-	有洞	24	13	11	9
足助白山町水久保	-	-	-	-	有洞井口	-	-	-	-
足助白山町水久南	-	-	-	-	有洞町後洞	-	-	-	-
足助白山町持アラバ	8	4	4	3	有洞町風卷	-	-	-	-
足助白山町森下	-	-	-	-	有洞町柄ケ	-	-	-	-
足助白山町森ノ洞	1	1	-	1	有洞町乗越	11	6	5	4
足助白山町安平欠戸	-	-	-	-	有洞町日陰	-	-	-	-
足助白山町柳クゴ	4	2	2	1	有洞町日向	7	3	4	3
足助白山町四斗也	-	-	-	-	有洞町吹ケ	3	2	1	1
					有洞町宮	-	-	-	-
					有洞町向洞	3	2	1	1
綾渡町合ノ草	111	63	48	29					
綾渡町石ノ田	-	-	-	-	上八木町	100	48	52	31
綾渡町石ノ平	1	1	-	1	上八木町芦ノ	23	10	13	8
綾渡町因幡	9	5	4	2	上八木町白木	-	-	-	-
綾渡町大見	-	-	-	-	上八木町柿山	-	-	-	-
綾渡町大見奥	10	5	5	2	上八木町川向イ	15	9	6	3
綾渡町奥落	4	2	2	2	上八木町坂	12	6	6	5
綾渡町上谷	-	-	-	-	上八木町座当	-	-	-	-
綾渡町小木山	-	-	-	-	上八木町下貝戸	-	-	-	-
綾渡町坂門	-	-	-	-	上八木町千ノ田	15	6	9	4
綾渡町大門	11	5	6	2	上八木町寺洞	4	2	2	1
綾渡町高ノ沢	-	-	-	-	上八木町百々	3	2	1	2
綾渡町中ノ根	10	6	4	2	上八木町通洞	3	2	1	1
綾渡町中根橋	1	1	-	1	上八木町野田ケ	5	3	2	3
綾渡町中田	2	2	-	1	上八木町萩ノ	15	6	9	2
綾渡町咄シ	6	4	2	1	上八木町田	4	1	3	1
綾渡町深田	10	5	5	3	上八木町平岩	-	-	-	-
綾渡町堀南	17	9	8	3	上八木町前岳	1	1	-	1
綾渡町南向	11	6	5	2	上八木町無見	-	-	-	-
綾渡町四ツ	6	4	2	3					
綾渡町	13	8	5	4	漆畑町	14	5	9	5
					漆畑町荒大	-	-	-	-
井ノ口町青木	220	105	115	63	漆畑町中下	4	2	2	1
井ノ口町キビユウ	3	2	1	1	漆畑町中田	2	1	1	1
井ノ口町グミガイ	-	-	-	-	漆畑町向西	-	-	-	-
井ノ口町三斗	52	27	25	15	漆畑町向田	-	-	-	-
井ノ口町城	4	3	1	1	漆畑町柳	-	-	-	-
井ノ口町田入	49	24	25	10	漆畑町山	2	-	2	1
井ノ口町長入	8	5	3	3	漆畑町	6	2	4	2
井ノ口町長洞	10	5	5	2					
井ノ口町西ケ入	20	10	10	7	大井町	-	-	-	-
井ノ口町日影	-	-	-	-	大井町後	57	31	26	18
井ノ口町広見	24	8	16	7	大井町大水	-	-	-	-
井ノ口町船ケ下	41	17	24	13	大井町カレ	-	-	-	-
井ノ口町船ヶ入	-	-	-	-	大井町黒ケ	-	-	-	-
井ノ口町船ヶ入	9	4	5	4	大井町黒ケ	15	9	6	3
井ノ口町水別	-	-	-	-	大井町小吹	9	6	3	2
井ノ口町三ツ足	-	-	-	-	大井町沢	1	-	1	1
井ノ口町八ツケ	-	-	-	-	大井町スゲ	7	5	2	3
井ノ口町柳沢	-	-	-	-	大井町砂田	-	-	-	-
					大井町リゴ	-	-	-	-
岩谷町岩谷洞	51	26	25	12	大井町伴上	14	6	8	4
岩谷町牛界	-	-	-	-	大井町百目	6	2	4	3
岩谷町大上一色	3	1	2	1	大井町ミコ	-	-	-	-
岩谷町大下一色	6	3	3	1	大井町三ツ	-	-	-	-
岩谷町陣手	-	-	-	-	大井町ヤブ	3	2	1	1
岩谷町陣手	2	2	-	1					
岩谷町大木	9	5	4	3	大井町	2	1	1	1
岩谷町田ノ	2	1	1	1					
岩谷町茶洗	-	-	-	-	大河原町	107	54	53	25

E-7 町・丁字別人口・世帯数(続き)

平成20年10月1日現在

町・丁字名	総人口	男	女	世帯数	町・丁字名	総人口	男	女	世帯数
上佐切町	94	48	46	23	川面町登那	5	3	2	2
上佐切町大皿	2	1	1	2	川面町登婦	-	-	-	-
上佐切町大堤	-	-	-	-	川面町中久	29	14	15	9
上佐切町大神原	16	10	6	4	川面町西ノ久	14	7	7	2
上佐切町栗林	-	-	-	-	川面町日影	11	6	5	3
上佐切町小日向	-	-	-	-	川面町桧洞	-	-	-	-
上佐切町境坂	2	1	1	1	北小田町	44	17	27	16
上佐切町境田	8	3	5	1	北小田町赤羽	11	3	8	2
上佐切町皿田	5	2	3	1	北小田町後母	5	3	2	1
上佐切町三合田	14	7	7	3	北小田町伯母	5	2	3	3
上佐切町ソソ	-	-	-	-	北小田町瓜ノ	12	4	8	5
上佐切町滝下	11	5	6	2	北小田町大平	-	-	-	-
上佐切町鷺ヶ瀬	-	-	-	-	北小田町大洞	2	1	1	1
上佐切町中切	-	-	-	-	北小田町風穴	2	1	1	1
上佐切町縄手	14	7	7	3	北小田町風穴	9	4	5	4
上佐切町西ノ久	9	5	4	3	北小田町桜ケ	-	-	-	-
上佐切町西ノ谷	8	4	4	1	北小田町日向	-	-	-	-
上佐切町西ノ影	-	-	-	-	北小田町日向	-	-	-	-
上佐切町引地	3	2	1	1	霧山町	205	96	109	54
上佐切町日向	2	1	1	1	霧山町石貫	-	-	-	-
上佐切町深腰	-	-	-	-	霧山町姥後	6	2	4	2
上佐切町森谷	-	-	-	-	霧山町大替	-	-	-	-
上佐切町ユルギ	-	-	-	-	霧山町蟹田	15	7	8	3
上脇町	97	50	47	31	霧山町上田	-	-	-	-
上脇町明ヶ	-	-	-	-	霧山町木橋	3	2	1	1
上脇町岩飛	-	-	-	-	霧山町楮畑	-	-	-	-
上脇町大大畑	8	3	5	2	霧山町郷小	17	8	9	7
上脇町大大宮	-	-	-	-	霧山町小坂	11	4	7	2
上脇町小小梅	3	2	1	1	霧山町山木	-	-	-	-
上脇町スミ	6	4	2	1	霧山町三井	2	1	1	1
上脇町スタ	5	2	3	2	霧山町下井	35	19	16	6
上脇町ミク	-	-	-	-	霧山町下切	12	5	7	3
上脇町百中	9	4	5	3	霧山町高田	19	10	9	6
上脇町仲平	-	-	-	-	霧山町高田	-	-	-	-
上脇町ナシ	2	1	1	1	霧山町幸戸	-	-	-	-
上脇町ノリ	-	-	-	-	霧山町玉夕	-	-	-	-
上脇町萩田	14	8	6	4	霧山町枋ヶ	-	-	-	-
上脇町萩畑	-	-	-	-	霧山町豊口	-	-	-	-
上脇町日影	7	4	3	3	霧山町中島	12	6	6	3
上脇町松方	24	13	11	8	霧山町長瀬	10	4	6	3
上脇町松若	19	9	10	6	霧山町長瀬	6	2	4	2
上脇町	-	-	-	-	霧山町野田	24	11	13	8
川面町	156	74	82	45	霧山町花ノ	14	7	7	2
川面町伊保	-	-	-	-	霧山町東引	4	2	2	1
川面町白枝	-	-	-	-	霧山町深田	9	3	6	2
川面町大日	8	4	4	2	霧山町又松	3	1	2	1
川面町大屋	-	-	-	-	霧山町柳ノ	3	2	1	1
川面町奥山	17	7	10	4	霧山町山田	-	-	-	-
川面町押ノ	4	2	2	1	霧山町山田	-	-	-	-
川面町加波	-	-	-	-	霧山町山田	-	-	-	-
川面町上貝	-	-	-	-	霧山町山田	-	-	-	-
川面町上ノ	2	1	1	1	霧山町山田	-	-	-	-
川面町上ノ	17	10	7	7	霧山町山田	-	-	-	-
川面町閑蔵	-	-	-	-	国谷町	158	77	81	37
川面町草坂	-	-	-	-	国谷町池ノ	-	-	-	-
川面町坂下	-	-	-	-	国谷町池ノ	-	-	-	-
川面町下路	-	-	-	-	国谷町一ノ	-	-	-	-
川面町下具	7	3	4	3	国谷町猪井	-	-	-	-
川面町尺地	-	-	-	-	国谷町井ノ	-	-	-	-
川面町高田	-	-	-	-	国谷町井ノ	-	-	-	-
川面町滝脇	3	2	1	1	国谷町牛コ	-	-	-	-
川面町段ヶ	-	-	-	-	国谷町大久	-	-	-	-
川面町伝五郎	-	-	-	-	国谷町大大	-	-	-	-
川面町堂平	11	3	8	2	国谷町大大	-	-	-	-
川面町土平	28	12	16	8	国谷町折戸	-	-	-	-

E-7 町・丁目別人口・世帯数(続き)

平成20年10月1日現在

町	丁目	字	名	総人口	男	女	世帯数	町	丁目	字	名	総人口	男	女	世帯数
国	谷	鍛	治カ	16	7	9	4	小	町	勝	作	-	-	-	-
国	谷	神	谷ク	-	-	-	-	小	町	五	倫	10	5	5	3
国	谷	河	原田	-	-	-	-	小	町	坂	屋	-	-	-	-
国	谷	貫	場様	7	3	4	1	小	町	清	水	3	2	1	2
国	谷	小	池	-	-	-	-	小	町	瑞	竜	21	10	11	4
国	谷	五	升ノ	-	-	-	-	小	町	立	石	-	-	-	-
国	谷	獅	子ノ	19	9	10	4	小	町	田	畑	14	8	6	2
国	谷	下	マ	-	-	-	-	小	町	茶	磨	-	-	-	-
国	谷	町	白	14	8	6	3	小	町	寺	田	-	-	-	-
国	谷	町	白	-	-	-	-	小	町	ナ	メ	-	-	-	-
国	谷	町	ロ	-	-	-	-	小	町	八	ケ	2	1	1	1
国	谷	町	神明	5	3	2	1	小	町	日	影	5	3	2	1
国	谷	町	寺ノ	22	11	11	4	小	町	木	用	11	6	5	4
国	谷	町	鳥飼	14	6	8	4	小	町	満	古	-	-	-	-
国	谷	町	中根	10	5	5	3	小	町	水	上	-	-	-	-
国	谷	町	鳴岩	-	-	-	-	小	町		南	2	1	1	1
国	谷	町	西神	-	-	-	-	小	町	町	向	-	-	-	-
国	谷	町	東入	-	-	-	-	小	町	森	ノ	7	3	4	1
国	谷	町	東神	-	-	-	-	小	町	竜	下	16	7	9	4
国	谷	町	松ケ	6	4	2	1	五	反	田	町	146	73	73	41
国	谷	町	広畑	10	5	5	3	五	反	田	町	11	5	6	3
国	谷	町	広見	-	-	-	-	五	反	田	町	-	-	-	-
国	谷	町	墓所	16	8	8	6	五	反	田	町	-	-	-	-
国	谷	町	前山	7	4	3	1	五	反	田	町	-	-	-	-
国	谷	町	丸石	-	-	-	-	五	反	田	町	-	-	-	-
国	谷	町	丸小	7	2	5	1	五	反	田	町	-	-	-	-
国	谷	町	向イ	-	-	-	-	五	反	田	町	9	5	4	1
国	谷	町	向田	-	-	-	-	五	反	田	町	-	-	-	-
国	谷	町	森下	-	-	-	-	五	反	田	町	-	-	-	-
国	谷	町	柳ケ	5	2	3	1	五	反	田	町	5	3	2	1
国	谷	町	動入	-	-	-	-	五	反	田	町	-	-	-	-
国	谷	町	横田	-	-	-	-	五	反	田	町	-	-	-	-
桑	田	和	町	323	151	172	98	五	反	田	町	3	1	2	1
桑	田	和	町	10	6	4	4	五	反	田	町	-	-	-	-
桑	田	和	町	-	-	-	-	五	反	田	町	-	-	-	-
桑	田	和	町	-	-	-	-	五	反	田	町	10	6	4	5
桑	田	和	町	47	23	24	11	五	反	田	町	8	4	4	3
桑	田	和	町	-	-	-	-	五	反	田	町	15	6	9	4
桑	田	和	町	-	-	-	-	五	反	田	町	8	3	5	2
桑	田	和	町	54	21	33	16	五	反	田	町	-	-	-	-
桑	田	和	町	-	-	-	-	五	反	田	町	6	3	3	2
桑	田	和	町	19	8	11	6	五	反	田	町	6	3	3	1
桑	田	和	町	31	14	17	7	五	反	田	町	15	8	7	4
桑	田	和	町	2	1	1	1	五	反	田	町	-	-	-	-
桑	田	和	町	20	9	11	5	五	反	田	町	7	4	3	1
桑	田	和	町	-	-	-	-	五	反	田	町	-	-	-	-
桑	田	和	町	2	1	1	1	五	反	田	町	-	-	-	-
桑	田	和	町	10	5	5	4	五	反	田	町	12	7	5	4
桑	田	和	町	66	35	31	22	五	反	田	町	14	6	8	4
桑	田	和	町	-	-	-	-	五	反	田	町	4	2	2	2
桑	田	和	町	7	4	3	3	五	反	田	町	13	7	6	3
桑	田	和	町	38	16	22	12	小	手	沢	町	74	33	41	21
桑	田	和	町	17	8	9	6	小	手	沢	町	13	5	8	4
桑	原	田	町	43	21	22	15	小	手	沢	町	19	9	10	4
桑	原	田	町	-	-	-	-	小	手	沢	町	15	8	7	5
桑	原	田	町	2	1	1	1	小	手	沢	町	14	6	8	4
桑	原	田	町	5	3	2	2	小	手	沢	町	-	-	-	-
桑	原	田	町	-	-	-	-	小	手	沢	町	2	-	2	1
桑	原	田	町	2	1	1	1	小	手	沢	町	-	-	-	-
桑	原	田	町	16	7	9	5	小	手	沢	町	-	-	-	-
桑	原	田	町	9	4	5	4	小	手	沢	町	-	-	-	-
桑	原	田	町	9	5	4	2	小	手	沢	町	3	1	2	1
小	町	市	町	116	56	60	31	小	手	沢	町	8	4	4	2
小	町	大	町	6	3	3	2	小	手	沢	町	-	-	-	-
小	町	影	数	11	4	7	4	沢	ノ	堂	町	43	18	25	16
小	町			-	-	-	-	沢	ノ	堂	町	6	3	3	1
小	町			8	3	5	2	沢	ノ	堂	町	-	-	-	-

E-7 町・丁字別人口・世帯数(続き)

平成20年10月1日現在

町・丁字名	総人口	男	女	世帯数	町・丁字名	総人口	男	女	世帯数
沢ノ堂町井戸上	-	-	-	-	下佐切町広畑	14	4	10	3
沢ノ堂町宇城	-	-	-	-	下佐切町古越	-	-	-	-
沢ノ堂町梅クゴ	1	-	1	1	下佐切町平七垣内	8	4	4	3
沢ノ堂町大クゴ	-	-	-	-	下佐切町南垣内	-	-	-	-
沢ノ堂町上クゴ	-	-	-	-	下佐切町山ノ神	-	-	-	-
沢ノ堂町クヒヤ	4	2	2	2	下平町一町色	73	37	36	17
沢ノ堂町クコ田	-	-	-	-	下平町一大平	-	-	-	-
沢ノ堂町血残後	7	3	4	2	下平町大大横	-	-	-	-
沢ノ堂町下田	3	1	2	2	下平町奥捨山	-	-	-	-
沢ノ堂町下田	1	-	1	1	下平町捨船	7	4	3	2
沢ノ堂町玉ノクゴ	2	1	1	1	下平町総助ケ入	13	6	7	4
沢ノ堂町八郎島	-	-	-	-	下平町竹ノ下	3	2	1	2
沢ノ堂町福藤根	-	-	-	-	下平町中ノ沢	-	-	-	-
沢ノ堂町宝緑沢	6	3	3	2	下平町中ノ長	19	9	10	4
沢ノ堂町松ケ下	-	-	-	-	下平町西ノ切	14	6	8	2
沢ノ堂町明ケ沢	-	-	-	-	下平町馬場嶺	-	-	-	-
沢ノ堂町向田	6	2	4	1	下平町宝細蔵	-	-	-	-
沢ノ堂町餅田	4	2	2	2	下平町丸田	-	-	-	-
沢ノ堂町山ノ上	3	1	2	1	下平町山ノ口	-	-	-	-
沢ノ堂町横山	-	-	-	-	下平町山口	17	10	7	3
塩ノ沢町石田	59	25	34	16	白倉町岩ノ下	36	19	17	12
塩ノ沢町イリ	-	-	-	-	白倉町大ナメ	6	4	2	2
塩ノ沢町大曲	15	7	8	4	白倉町大神原	4	2	2	2
塩ノ沢町皿田	-	-	-	-	白倉町下地垣	-	-	-	-
塩ノ沢町尻沢	-	-	-	-	白倉町鈴木	-	-	-	-
塩ノ沢町中メ沢	4	1	3	1	白倉町天ヶ峰	6	4	2	2
塩ノ沢町二斗	14	5	9	4	白倉町仲ノ田	-	-	-	-
塩ノ沢町宮下	26	12	14	7	白倉町萩ノ森	-	-	-	-
塩ノ沢町六本	-	-	-	-	白倉町柵ノ口	11	4	7	3
					白倉町向イ	9	5	4	3
下国谷町新シ	94	42	52	25	新盛町盛足ノ草	173	90	83	49
下国谷町梅屋	5	2	3	1	新盛町石ノ亀	-	-	-	-
下国谷町大平	5	2	3	1	新盛町石田	3	2	1	1
下国谷町鏡	-	-	-	-	新盛町一本松	-	-	-	-
下国谷町木下坂	14	5	9	3	新盛町芋ケ久	4	2	2	2
下国谷町国谷坂	-	-	-	-	新盛町入岩	11	7	4	3
下国谷町猴滝	-	-	-	-	新盛町内ノ屋	-	-	-	-
下国谷町堂ノ根	2	1	1	1	新盛町梅ケ久	5	3	2	1
下国谷町中長山	4	2	2	1	新盛町大ノ岩	5	3	2	1
下国谷町仲ラ田	5	1	4	2	新盛町奥ノ洞	8	5	3	2
下国谷町二本松	-	-	-	-	新盛町奥ノ洞	4	3	1	1
下国谷町日明畑	-	-	-	-	新盛町押蔵	1	-	1	1
下国谷町広垣内	6	3	3	2	新盛町開サ	7	4	3	3
下国谷町真根	7	4	3	1	新盛町開サ	13	8	5	3
下国谷町丸宮坂	2	1	1	1	新盛町加瀬	2	1	1	1
下国谷町宮下	6	3	3	2	新盛町神ノ木	6	3	3	3
下国谷町宮ノ前	10	3	7	2	新盛町郷地ケ	5	3	2	1
下国谷町深山	-	-	-	-	新盛町小丸吹	3	2	1	1
下国谷町山名道	15	7	8	5	新盛町小丸守	-	-	-	-
下国谷町横道	-	-	-	-	新盛町小守岩	-	-	-	-
					新盛町小守岩	8	4	4	3
下佐切町岩飛	60	28	32	18	新盛町三升々	-	-	-	-
下佐切町大川	-	-	-	-	新盛町父ノ毛	10	5	5	2
下佐切町大平	6	3	3	1	新盛町下蔵	-	-	-	-
下佐切町小平	-	-	-	-	新盛町下八	5	3	2	1
下佐切町仙現	2	1	1	1	新盛町白菅	12	7	5	3
下佐切町日力	13	9	4	3	新盛町菅ノ	-	-	-	-
下佐切町日向	9	3	6	4	新盛町須ノ	3	1	2	1
下佐切町日向	8	4	4	3	新盛町須ノ	11	6	5	4

E-7 町・丁字別人口・世帯数(続き)

平成20年10月1日現在

町・丁字名	総人口	男	女	世帯数	町・丁字名	総人口	男	女	世帯数
新盛町清本	-	-	-	-	千田町大野	7	5	2	3
新盛町象ヶ	-	-	-	-	千田町小野	-	-	-	-
新盛町柄ヶ	17	6	11	4	千田町柿山	-	-	-	-
新盛町中桑	12	5	7	3	千田町櫛尾	-	-	-	-
新盛町中洞	1	1	-	1	千田町坪尾	-	-	-	-
新盛町八升	-	-	-	-	千田町鳥ヶ	19	6	13	4
新盛町伴上	-	-	-	-	千田町花貝	-	-	-	-
新盛町日引	-	-	-	-	千田町馬尺	7	4	3	2
新盛町久日	2	1	1	1	千田町吉ヶ	-	-	-	-
新盛町深向	7	4	3	2	竜岡町浅井	70	34	36	22
新盛町坊ヶ	5	1	4	1	竜岡町井ノ	5	2	3	2
新盛町細久	-	-	-	-	竜岡町大田	-	-	-	-
新盛町曲松	7	4	3	4	竜岡町大塚	-	-	-	-
新盛町松ヶ	-	-	-	-	竜岡町狐小	8	3	5	3
新盛町峰ヶ	5	3	2	1	竜岡町塩井	-	-	-	-
新盛町向小	-	-	-	-	竜岡町塩井	8	5	3	2
新盛町向洞	-	-	-	-	竜岡町棚棚	-	-	-	-
新盛町柳田	19	9	10	4	竜岡町棚田	4	2	2	2
菅生町木	-	-	-	-	竜岡町豊中	9	6	3	2
菅生町青	92	43	49	26	竜岡町切影	3	2	1	1
菅生町池平	3	1	2	1	竜岡町各田	-	-	-	-
菅生町石入	11	5	6	3	竜岡町的場	-	-	-	-
菅生町岩下	11	6	5	4	竜岡町丸森	-	-	-	-
菅生町梅ヶ	20	9	11	3	竜岡町森	14	5	9	3
菅生町大菅	-	-	-	-	竜岡町	19	9	10	7
菅生町加血	-	-	-	-	田振町大滝	-	-	-	-
菅生町血清	7	4	3	4	田振町大滝	43	19	24	15
菅生町菅ノ	-	-	-	-	田振町大蔵	-	-	-	-
菅生町菅千	-	-	-	-	田振町東中	-	-	-	-
菅生町堂ノ	30	15	15	8	田振町長橋	-	-	-	-
菅生町通洞	7	2	5	1	田振町	36	17	19	14
菅生町森前	-	-	-	-	田振町	7	2	5	1
菅生町	-	-	-	-	田振町	-	-	-	-
菅生町	2	1	1	1	玉野町大久	-	-	-	-
摺町青ノ	68	27	41	22	玉野町黒日	52	30	22	15
摺町井後	-	-	-	-	玉野町日松	2	1	1	1
摺町打山	-	-	-	-	玉野町日松	7	5	2	2
摺町大皿	-	-	-	-	玉野町藤古	6	4	2	1
摺町大神	11	4	7	3	玉野町宮ノ	-	-	-	-
摺町狐	-	-	-	-	玉野町山	17	10	7	5
摺町五	4	1	3	1	玉野町	18	9	9	5
摺町坂	18	7	11	5	近岡町岩倉	2	1	1	1
摺町猿	-	-	-	-	近岡町馬橋	361	195	166	111
摺町三	-	-	-	-	近岡町亀小	-	-	-	-
摺町尊高	-	-	-	-	近岡町血城	4	3	1	2
摺町立羽	3	1	2	1	近岡町田島	-	-	-	-
摺町榎根	-	-	-	-	近岡町	60	32	28	20
摺町樋口	11	6	5	3	近岡町	24	12	12	11
摺町姫水	10	4	6	2	近岡町	-	-	-	-
摺町乱宮	1	-	1	1	近岡町	5	2	3	2
摺町柳ヶ	1	-	-	-	近岡町	-	-	-	-
摺町	-	-	-	-	近岡町	82	48	34	21
摺町	4	1	3	1	近岡町	-	-	-	-
摺町	1	1	1	1	近岡町	37	18	19	10
摺町	5	3	2	2	近岡町	-	-	-	-
摺町	-	-	-	-	近岡町	-	-	-	-
摺町	-	-	-	-	近岡町	-	-	-	-
千田町イナ	72	34	38	19	近岡町	124	67	57	38
千田町上	37	17	20	9	近岡町	25	13	12	7
千田町	2	2	-	1	葛岡町追	29	14	15	8
					葛岡町	5	3	2	1

E-7 町・丁字別人口・世帯数(続き)

平成20年10月1日現在

町・丁字名	総人口	男	女	世帯数	町・丁字名	総人口	男	女	世帯数
葛町上田	-	-	-	-	戸中町向峰	-	-	-	-
葛町川平	-	-	-	-	戸中町向山	-	-	-	-
葛町ササミ	-	-	-	-	富岡町朝日	167	74	93	44
葛町中落	-	-	-	-	富岡町安代貝	4	1	3	1
葛町前田	24	11	13	7	富岡町泉下	-	-	-	-
葛沢町今倉	129	62	67	37	富岡町稲葉	-	-	-	-
葛沢町久保	4	1	3	2	富岡町大岩	2	1	1	1
葛沢町榎山	-	-	-	-	富岡町大皿	-	-	-	-
葛沢町尾川	1	-	1	1	富岡町大椿	7	3	4	2
葛沢町本郷	18	8	10	4	富岡町ノ蔵	3	1	2	1
葛沢町本場	-	-	-	-	富岡町ノ音	-	-	-	-
葛沢町神ノ草	6	2	4	1	富岡町ノ寺	-	-	-	-
葛沢町黒ノ内	2	1	1	1	富岡町ノ霧	-	-	-	-
葛沢町本ノ郷	8	5	3	3	富岡町ノ玉	6	1	5	1
葛沢町仙ノ戸	1	-	1	1	富岡町ノ三	-	-	-	-
葛沢町寺屋敷	-	-	-	-	富岡町治下	2	1	1	1
葛沢町戸板	20	12	8	4	富岡町下切	-	-	-	-
葛沢町中田	-	-	-	-	富岡町新屋	-	-	-	-
葛沢町中本	22	12	10	9	富岡町新寺	10	3	7	2
葛沢町人ノ屋	20	9	11	6	富岡町渡合	-	-	-	-
葛沢町羽根	-	-	-	-	富岡町豊中	3	1	2	1
葛沢町判ノ兼	-	-	-	-	富岡町中田	5	2	3	1
葛沢町枇杷	-	-	-	-	富岡町中根	8	5	3	3
葛沢町砲六	-	-	-	-	富岡町西洞	5	2	3	1
葛沢町返南	2	1	1	1	富岡町花ノ木	-	-	-	-
葛沢町向田	-	-	-	-	富岡町羽中	-	-	-	-
葛沢町矢玉	-	-	-	-	富岡町林中	-	-	-	-
葛沢町ケ田	-	-	-	-	富岡町林日	-	-	-	-
葛沢町ケ下	11	6	5	2	富岡町東日	10	4	6	2
椿立町荒司	8	4	4	3	富岡町日蛭	10	4	6	4
椿立町行司	-	-	-	-	富岡町広畑	6	2	4	2
椿立町桑子	-	-	-	-	富岡町広見	7	4	3	2
椿立町坂	-	-	-	-	富岡町深沼	-	-	-	-
椿立町蛇ノ	2	1	1	1	富岡町福持	-	-	-	-
椿立町宮ノ	6	3	3	2	富岡町藤ノ	-	-	-	-
柘ノ沢町石田	-	-	-	-	富岡町船貝	7	5	2	2
柘ノ沢町沢田	24	9	15	7	富岡町帽子	5	4	1	1
柘ノ沢町栗沢	11	5	6	3	富岡町本前	-	-	-	-
柘ノ沢町砂田	5	2	3	2	富岡町前畑	-	-	-	-
柘ノ沢町西山下	2	-	2	1	富岡町丸根	12	5	7	2
柘ノ沢町屋下	-	-	-	-	富岡町水道	-	-	-	-
柘本町大柘	6	2	4	1	富岡町南	10	4	6	2
柘本町隱山	65	29	36	15	富岡町向室	15	6	9	6
柘本町神日	-	-	-	-	富岡町森屋	-	-	-	-
柘本町日日	17	7	10	4	富岡町柳ノ	-	-	-	-
柘本町日陰	-	-	-	-	富岡町山芳	4	2	2	1
柘本町引宮	-	-	-	-	富岡町東	6	2	4	1
柘本町東木	-	-	-	-	富岡町下	14	9	5	3
柘本町宮ノ	-	-	-	-	富岡町上	-	-	-	-
柘本町山ノ	-	-	-	-	富岡町元	-	-	-	-
柘本町矢	3	1	2	1	中中町立	134	60	74	42
戸中町オヤケ	2	1	1	1	中中町立	2	1	1	1
戸中町オヤケ	31	16	15	12	中中町立	17	10	7	5
戸中町オヤケ	-	-	-	-	中中町立	-	-	-	-
戸中町下切	8	5	3	2	中中町立	-	-	-	-
戸中町ソノ	-	-	-	-	中中町立	-	-	-	-
戸中町西道	8	5	3	2	中中町立	7	3	4	2
戸中町西道	14	6	8	5	中中町立	-	-	-	-
戸中町西道	2	1	1	1	中中町立	-	-	-	-
戸中町東道	2	1	1	1	中中町立	-	-	-	-
戸中町東道	5	3	2	3	中中町立	-	-	-	-
戸中町東道	2	1	1	1	中中町立	-	-	-	-

E-7 町・丁字別人口・世帯数(続き)

平成20年10月1日現在

町・丁字名	総人口	男	女	世帯数	町・丁字名	総人口	男	女	世帯数
中立町大切山	-	-	-	-	中立町湯ノ木	6	3	3	1
中立町大久日	3	1	2	2	中立町葭ケ	-	-	-	-
中立町大日	-	-	-	-	中立町六杷ケ	-	-	-	-
中立町荻ノ	6	2	4	3	永野町	37	20	17	8
中立町落親	-	-	-	-	永野町石畑	8	4	4	1
中立町御山下	-	-	-	-	永野町賀指	-	-	-	-
中立町柿於平	-	-	-	-	永野町上ノ	-	-	-	-
中立町神神	-	-	-	-	永野町小屋	2	1	1	1
中立町神勘	2	1	1	1	永野町小柄	-	-	-	-
中立町勘葉	-	-	-	-	永野町鳥追	12	5	7	3
中立町京楽	-	-	-	-	永野町西ノ	7	4	3	2
中立町黒古	-	-	-	-	永野町深	8	6	2	1
中立町五升	5	1	4	1	永野町水無	-	-	-	-
中立町小畑	-	-	-	-	西樫尾町	131	67	64	37
中立町小前	4	2	2	2	西樫尾町板橋	17	11	6	3
中立町紺屋	3	2	1	2	西樫尾町井ノ	6	4	2	2
中立町笹ミ	-	-	-	-	西樫尾町大具	2	1	1	2
中立町血田	3	1	2	1	西樫尾町大	7	4	3	4
中立町三古	-	-	-	-	西樫尾町風切	-	-	-	-
中立町七鹿	-	-	-	-	西樫尾町上半	-	-	-	-
中立町七ノ	-	-	-	-	西樫尾町上	1	-	1	1
中立町島下	-	-	-	-	西樫尾町京	-	-	-	-
中立町下引	10	3	7	3	西樫尾町熊	-	-	-	-
中立町下三	-	-	-	-	西樫尾町越	-	-	-	-
中立町庄ノ	-	-	-	-	西樫尾町五斗	-	-	-	-
中立町白毛	5	2	3	1	西樫尾町下	2	1	1	1
中立町曾戸	-	-	-	-	西樫尾町下半	-	-	-	-
中立町大根	9	6	3	1	西樫尾町白	10	5	5	2
中立町高惣	-	-	-	-	西樫尾町高	-	-	-	-
中立町高作	-	-	-	-	西樫尾町鼓	-	-	-	-
中立町樋ノ	-	-	-	-	西樫尾町道	3	1	2	1
中立町百々	-	-	-	-	西樫尾町飛	-	-	-	-
中立町鳥家	-	-	-	-	西樫尾町中	2	1	1	2
中立町長久	3	2	1	1	西樫尾町仲	6	2	4	1
中立町碓西	-	-	-	-	西樫尾町西	4	2	2	1
中立町入道	-	-	-	-	西樫尾町西	-	-	-	-
中立町根ノ	-	-	-	-	西樫尾町西	-	-	-	-
中立町馬場	2	1	1	1	西樫尾町東	-	-	-	-
中立町浜居	7	2	5	1	西樫尾町東	8	4	4	2
中立町日陰	18	7	11	5	西樫尾町深	14	7	7	3
中立町東笹	-	-	-	-	西樫尾町見	15	8	7	3
中立町東洞	-	-	-	-	西樫尾町塚	-	-	-	-
中立町引地	6	2	4	1	西樫尾町細	27	11	16	7
中立町藁ノ	-	-	-	-	西樫尾町松	-	-	-	-
中立町ビワ	-	-	-	-	西樫尾町山	3	2	1	1
中立町ビダ	-	-	-	-	西樫尾町向	4	3	1	1
中立町ビダ	-	-	-	-	怒田沢町	44	23	21	14
中立町仏供	-	-	-	-	怒田沢町入	-	-	-	-
中立町ホド	-	-	-	-	怒田沢町小	-	-	-	-
中立町本洞	-	-	-	-	怒田沢町木	-	-	-	-
中立町孫次	-	-	-	-	怒田沢町奥	13	5	8	3
中立町松ケ	-	-	-	-	怒田沢町貝	7	5	2	3
中立町松丸	2	1	1	1	怒田沢町ク	-	-	-	-
中立町御堂	-	-	-	-	怒田沢町小	9	4	5	3
中立町宮ノ	8	4	4	3	怒田沢町下	-	-	-	-
中立町向井	-	-	-	-	怒田沢町ノ	9	-	-	-
中立町餅森	-	-	-	-	怒田沢町口	9	6	3	2
中立町森下	4	2	2	2	怒田沢町切	2	1	1	1
中立町山久	-	-	-	-	怒田沢町平	-	-	-	-
中立町山桑	-	-	-	-	怒田沢町岩	-	-	-	-
中立町山沢	-	-	-	-	怒田沢町向	-	-	-	-
					怒田沢町向	-	-	-	-
					怒田沢町屋	4	2	2	2
					野林町	141	70	71	43
					野林町赤	17	8	9	6
					野林町大	-	-	-	-

E-7 町・丁字別人口・世帯数(続き)

平成20年10月1日現在

町・丁字名	総人口	男	女	世帯数	町・丁字名	総人口	男	女	世帯数
野林町大	-	-	-	-	東大島町カ	6	2	4	1
野林町オニガ	-	-	-	-	東大島町川	-	-	-	-
野林町カウロゲ	16	7	9	5	東大島町キタハシ	5	2	3	2
野林町加蔵連	-	-	-	-	東大島町鯉ケ洞	15	7	8	5
野林町上ノ切	21	8	13	6	東大島町小坂	-	-	-	-
野林町カラ松沢	-	-	-	-	東大島町小バサマ	19	7	12	7
野林町吉ケ蔵連	-	-	-	-	東大島町神田	-	-	-	-
野林町サノラ	13	6	7	2	東大島町田中	8	5	3	2
野林町沢ノ堂	2	1	1	2	東大島町ウノ	98	46	52	28
野林町山ノ王	3	2	1	1	東大島町トチガタ	2	1	1	1
野林町下ノ切	9	5	4	3	東大島町ハマイ	19	11	8	4
野林町高ノ山	9	6	3	3	東大島町日向	33	17	16	8
野林町土橋	-	-	-	-	東大島町日カバ	-	-	-	-
野林町ドロ口	1	1	-	1	東大島町フカノ根	28	17	11	9
野林町ドノ田	5	3	2	1	東大島町藤元田	-	-	-	-
野林町中ノ切	9	5	4	2	東大島町藤仏	6	3	3	3
野林町西ノ洞	25	12	13	6	東大島町廻リス	-	-	-	-
野林町箱ノ洞	-	-	-	-	東大島町ヤスノ	7	4	3	2
野林町東ノ又	4	2	2	3	東大島町山ノ神	-	-	-	-
野林町二榎	-	-	-	-	東大島町口長	-	-	-	-
野林町屋ノ	-	-	-	-	東大見町見	45	21	24	19
野林町山ノ	-	-	-	-	東大見町市平	2	1	1	2
野林町	-	-	-	-	東大見町市渡	-	-	-	-
野林町	-	-	-	-	東大見町入野	-	-	-	-
野林町	-	-	-	-	東大見町岩名	8	5	3	2
野林町	-	-	-	-	東大見町大見山	-	-	-	-
野林町	-	-	-	-	東大見町奥山	-	-	-	-
野林町	-	-	-	-	東大見町奥上	14	5	9	8
野林町	-	-	-	-	東大見町上川	-	-	-	-
野林町	-	-	-	-	東大見町木正	-	-	-	-
野林町	-	-	-	-	東大見町草野	-	-	-	-
野林町	-	-	-	-	東大見町地蔵海	-	-	-	-
野林町	-	-	-	-	東大見町島ノ	-	-	-	-
野林町	-	-	-	-	東大見町下ノ	-	-	-	-
野林町	8	4	4	2	東大見町新田	-	-	-	-
野林町	-	-	-	-	東大見町中戸	6	4	2	1
野林町	2	1	1	1	東大見町西貝	6	2	4	1
野林町	-	-	-	-	東大見町二ノ	-	-	-	-
野林町	21	11	10	4	東大見町二本	-	-	-	-
野林町	-	-	-	-	東大見町根木	-	-	-	-
野林町	17	8	9	5	東大見町根木	-	-	-	-
野林町	-	-	-	-	東大見町宜屋	2	1	1	1
野林町	-	-	-	-	東大見町広貝	-	-	-	-
野林町	-	-	-	-	東大見町札ノ	7	3	4	4
野林町	31	18	13	9	東大見町宮	-	-	-	-
野林町	5	2	3	1	東大見町宮	-	-	-	-
野林町	12	7	5	6	東大見町古	-	-	-	-
野林町	-	-	-	-	東大見町ムク	-	-	-	-
野林町	-	-	-	-	東大見町	-	-	-	-
野林町	-	-	-	-	東川端町	31	13	18	9
野林町	6	3	3	2	東川端町阿取	-	-	-	-
野林町	-	-	-	-	東川端町入洞	5	2	3	1
野林町	-	-	-	-	東川端町上川	7	2	5	1
野林町	24	12	12	8	東川端町向山	-	-	-	-
野林町	3	1	2	1	東川端町猿屋	-	-	-	-
野林町	-	-	-	-	東川端町三升	-	-	-	-
野林町	-	-	-	-	東川端町下川	-	-	-	-
野林町	-	-	-	-	東川端町百川	2	2	-	1
野林町	7	4	3	1	東川端町中川	14	6	8	4
野林町	29	15	14	10	東川端町中川	-	-	-	-
野林町	7	3	4	2	東川端町橋平	-	-	-	-
野林町	4	2	2	2	東川端町平	2	1	1	1
野林町	9	6	3	2	東川端町水	-	-	-	-
野林町	9	4	5	4	東川端町水	-	-	-	-
野林町	-	-	-	-	東川端町峰	1	-	1	1
野林町	277	143	134	82	東川端町	-	-	-	-
野林町	20	14	6	5	東渡合町	88	47	41	31
野林町	4	3	1	2	東渡合町	-	-	-	-
野林町	7	4	3	3	東渡合町	-	-	-	-

E-7 町・丁字別人口・世帯数(続き)

平成20年10月1日現在

町・丁字名	総人口	男	女	世帯数	町・丁字名	総人口	男	女	世帯数
細田町 枳屋敷	4	2	2	1	実栗町 池ノ田	-	-	-	-
細田町 宮前	1	1	-	1	実栗町 石飛	17	9	8	3
細田町 宮脇	5	3	2	2	実栗町 市楽	2	2	-	2
御内町 町	57	31	26	24	実栗町 入洞	-	-	-	-
御内町 愛知	-	-	-	-	実栗町 大入	-	-	-	-
御内町 青木	-	-	-	-	実栗町 大入	2	1	1	1
御内町 後浦	-	-	-	-	実栗町 大入	-	-	-	-
御内町 奥山	-	-	-	-	実栗町 川原	10	6	4	2
御内町 大下	-	-	-	-	実栗町 久楽	16	7	9	5
御内町 大下	2	1	1	1	実栗町 清元	18	8	10	5
御内町 大下	3	1	2	1	実栗町 前滝	-	-	-	-
御内町 大下	-	-	-	-	実栗町 中ノ切	-	-	-	-
御内町 鍛冶屋敷	-	-	-	-	実栗町 細蔵	-	-	-	-
御内町 金沢	-	-	-	-	実栗町 久口	-	-	-	-
御内町 上浦	2	1	1	1	実栗町 盆室	-	-	-	-
御内町 上浦	11	5	6	4	実栗町 地ノ口	-	-	-	-
御内町 亀割	-	-	-	-	実栗町 屋ノ下	-	-	-	-
御内町 金蔵	-	-	-	-	実栗町 山ノ	-	-	-	-
御内町 小松	-	-	-	-	実栗町 山ノ	-	-	-	-
御内町 下切	3	1	2	2	室口町 入ノ	28	19	9	6
御内町 下向	-	-	-	-	室口町 上ノ	4	3	1	1
御内町 高小	-	-	-	-	室口町 下ノ	-	-	-	-
御内町 滝沢	-	-	-	-	室口町 神田	-	-	-	-
御内町 棚ノ	-	-	-	-	室口町 桑	-	-	-	-
御内町 田ノ	6	4	2	3	室口町 渡	-	-	-	-
御内町 長田	-	-	-	-	室口町 町	14	9	5	3
御内町 天狗	-	-	-	-	室口町 ヒヨ	10	7	3	2
御内町 中島	17	11	6	6	室口町 森ノ	-	-	-	-
御内町 中洞	-	-	-	-	室口町 柳	-	-	-	-
御内町 西口	-	-	-	-	室口町 横	-	-	-	-
御内町 登り	-	-	-	-	室口町 割	-	-	-	-
御内町 登り	-	-	-	-	岩神町 神	157	69	88	105
御内町 萩ケ	-	-	-	-	岩神町 薄	13	7	6	5
御内町 場羅	-	-	-	-	岩神町 川原	-	-	-	-
御内町 日東	3	2	1	2	岩神町 見庵	-	-	-	-
御内町 東口	8	4	4	3	岩神町 福重	-	-	-	-
御内町 東本	2	1	1	1	岩神町 七升	6	4	2	2
御内町 前山	-	-	-	-	岩神町 堂	-	-	-	-
御内町 宮小	-	-	-	-	岩神町 仲	10	6	4	4
御内町 森下	-	-	-	-	岩神町 茨	86	30	56	75
御蔵町 蔵	145	75	70	49	岩神町 平	-	-	-	-
御蔵町 栗下	-	-	-	-	岩神町 松	-	-	-	-
御蔵町 池鳥	11	6	5	5	岩神町 築	42	22	20	19
御蔵町 池鳥	-	-	-	-	山谷町 荒	40	21	19	13
御蔵町 於三	13	8	5	6	山谷町 裏	-	-	-	-
御蔵町 神末	-	-	-	-	山谷町 大	-	-	-	-
御蔵町 長水	13	7	6	6	山谷町 下	2	1	1	1
御蔵町 月ノ	-	-	-	-	山谷町 足	-	-	-	-
御蔵町 寺ノ	8	4	4	3	山谷町 鶏	17	7	10	4
御蔵町 寺ノ	20	11	9	7	山谷町 小	-	-	-	-
御蔵町 床下	-	-	-	-	山谷町 月	1	1	-	1
御蔵町 長浪	-	-	-	-	山谷町 枳	2	1	1	1
御蔵町 中屋	10	5	5	2	山谷町 日	6	4	2	1
御蔵町 畑下	34	18	16	9	山谷町 日	-	-	-	-
御蔵町 八升	2	1	1	1	山谷町 日向	-	-	-	-
御蔵町 終引	-	-	-	-	山谷町 日向	2	2	-	1
御蔵町 地岩	5	3	2	2	山谷町 露	2	1	1	1
御蔵町 平石	11	4	7	3	山谷町 本	8	4	4	3
御蔵町 宮ノ	6	3	3	2	山ノ	-	-	-	-
御蔵町 宮ノ	-	-	-	-	山ノ	11	5	6	7
御蔵町 向田	-	-	-	-	山ノ	-	-	-	-
御蔵町 山口	12	5	7	3	山ノ	-	-	-	-
実栗町	65	33	32	18	山ノ	-	-	-	-

E-7 町・丁字別人口・世帯数(続き)

平成20年10月1日現在

町・丁字名	総人口	男	女	世帯数	町・丁字名	総人口	男	女	世帯数
山ノ中立町沢ノ入林	-	-	-	-	月原町中ノ沢	-	-	-	-
山ノ中立町三ノ下	-	-	-	-	月原町中子	23	12	11	5
山ノ中立町スミ	-	-	-	-	月原町橋	-	-	-	-
山ノ中立町田ノ尻	-	-	-	-	月原町橋	6	3	3	2
山ノ中立町天狗	-	-	-	-	月原町羽根	-	-	-	-
山ノ中立町天狗ノ下	-	-	-	-	月原町日ノ影	18	8	10	4
山ノ中立町天ノバク	-	-	-	-	月原町樋ノ沢	4	3	1	1
山ノ中立町トンビノス	-	-	-	-	月原町舟ケ	-	-	-	-
山ノ中立町中ノ洞	1	-	1	1	月原町前ケ	2	1	1	1
山ノ中立町西ノソノ	-	-	-	-	月原町松ケ	-	-	-	-
山ノ中立町西ノ洞	4	3	1	2	月原町丸ノ竹	-	-	-	-
山ノ中立町東ノ洞	4	2	2	2	月原町丸ノ山	6	3	3	4
山ノ中立町引ノ地	1	-	1	1	月原町御ノ堂	-	-	-	-
山ノ中立町日向	-	-	-	-	月原町宮ノ前	38	19	19	11
山ノ中立町水ノ口	1	-	1	1	月原町向ノ田	4	2	2	2
					月原町森ノ目	-	-	-	-
四ツ松町	171	83	88	43	下山地	5,415	2,682	2,733	1,696
四ツ松町鍛冶ケ下	16	8	8	4	阿蔵町朝布	93	45	48	30
四ツ松町上田	2	1	1	1	阿蔵町池田	-	-	-	-
四ツ松町河原	8	5	3	2	阿蔵町石原	6	2	4	2
四ツ松町郷敷	16	7	9	3	阿蔵町角ノ	4	2	2	2
四ツ松町笹ケ	10	5	5	4	阿蔵町鍛冶	-	-	-	-
四ツ松町下田	8	3	5	1	阿蔵町北ノ	4	2	2	2
四ツ松町下田	2	1	1	1	阿蔵町九ノ	13	6	7	3
四ツ松町神造	26	9	17	5	阿蔵町笹ノ	3	2	1	1
四ツ松町須山	-	-	-	-	阿蔵町馬場	-	-	-	-
四ツ松町十明	4	3	1	3	阿蔵町藤ノ	16	8	8	3
四ツ松町萩田	8	3	5	3	阿蔵町揚平	-	-	-	-
四ツ松町馬場	-	-	-	-	阿蔵町本平	9	4	5	2
四ツ松町藤ノ	9	4	5	2	阿蔵町子ノ	6	3	3	2
四ツ松町本平	6	3	3	2	阿蔵町山口	15	10	5	5
四ツ松町鷲ノ	15	10	5	5	阿蔵町葎ノ	-	-	-	-
四ツ松町山口	-	-	-	-	阿蔵町四ツ	25	13	12	4
四ツ松町葎ノ	25	13	12	4	阿蔵町西ノ	16	8	8	3
四ツ松町四ツ	16	8	8	3	阿蔵町西ノ	-	-	-	-
					阿蔵町猫田	12	7	5	3
連谷町新登	56	29	27	15	阿蔵町猫田	4	2	2	1
連谷町石ノ	-	-	-	-	阿蔵町猫田	-	-	-	-
連谷町イノ	7	4	3	3	阿蔵町仏ノ	12	6	6	5
連谷町イノ	-	-	-	-	阿蔵町細ノ	7	3	4	3
連谷町才ノ	-	-	-	-	阿蔵町明蓬	-	-	-	-
連谷町狭ノ	-	-	-	-	蘭蔵町石ノ	-	-	-	-
連谷町肉ノ	-	-	-	-	蘭蔵町井ノ	140	69	71	49
連谷町広前	9	4	5	3	蘭蔵町大ノ	4	3	1	3
連谷町前	21	13	8	5	蘭蔵町大ノ	-	-	-	-
連谷町森	19	8	11	4	蘭蔵町上ノ	9	3	6	4
					蘭蔵町川ノ	4	1	3	2
月原町	142	73	69	41	蘭蔵町川ノ	5	3	2	1
月原町明ノ	-	-	-	-	蘭蔵町下ノ	15	5	10	5
月原町安ノ	-	-	-	-	蘭蔵町下ノ	11	6	5	2
月原町市ノ	-	-	-	-	蘭蔵町下ノ	6	3	3	1
月原町入ノ	-	-	-	-	蘭蔵町下ノ	5	2	3	2
月原町井ノ	-	-	-	-	蘭蔵町下ノ	4	2	2	3
月原町入ノ	-	-	-	-	蘭蔵町新ノ	18	10	8	7
月原町入ノ	-	-	-	-	蘭蔵町新ノ	2	-	2	1
月原町大ノ	-	-	-	-	蘭蔵町長ノ	-	-	-	-
月原町大ノ	2	1	1	1	蘭蔵町西ノ	15	8	7	5
月原町大ノ	-	-	-	-	蘭蔵町狭ノ	-	-	-	-
月原町大ノ	-	-	-	-	蘭蔵町花ノ	-	-	-	-
月原町大ノ	-	-	-	-	蘭蔵町花ノ	11	6	5	4
月原町大ノ	-	-	-	-	蘭蔵町東ノ	-	-	-	-
月原町大ノ	1	-	1	1	蘭蔵町東ノ	4	2	2	2
月原町大ノ	13	10	3	3	蘭蔵町分	27	15	12	7
月原町大ノ	10	5	5	2	宇連野町	80	37	43	22
月原町大ノ	5	3	2	1	宇連野町	-	-	-	-
月原町大ノ	-	-	-	-	宇連野町	10	4	6	4
月原町大ノ	-	-	-	-	宇連野町	17	9	8	4
月原町大ノ	10	3	7	3	宇連野町	-	-	-	-
月原町大ノ	-	-	-	-	宇連野町	-	-	-	-

E-7 町・丁字別人口・世帯数(続き)

平成20年10月1日現在

町・丁字名	総人口	男	女	世帯数	町・丁字名	総人口	男	女	世帯数
宇連野町西ヶ洞立	7	3	4	3	大沼町百々平屋	4	2	2	1
宇連野町藤方形	-	-	-	-	大沼町鳥鳥	76	37	39	33
宇連野町松下	15	6	9	3	大沼町中切山上下	-	-	-	-
宇連野町宮前	9	5	4	1	大沼町中切山上下	-	-	-	-
宇連野町モチガトコ	1	1	-	1	大沼町長根北ノ切	-	-	-	-
宇連野町物見石戸	3	2	1	2	大沼町長根南ノ切	-	-	-	-
宇連野町柳生	6	2	4	1	大沼町名牛西	17	6	11	5
宇連野町蓬生	-	-	-	-	大沼町名牛東	25	12	13	4
宇連野町和出貝津	-	-	-	-	大沼町七ツ石	16	9	7	3
大桑町桑	12	5	7	3	大沼町西ノ入	-	-	-	-
大桑町石合場	61	33	28	16	大沼町二本松	-	-	-	-
大桑町板居平面	-	-	-	-	大沼町猫根崎	2	-	2	2
大桑町奥川面	-	-	-	-	大沼町乗山越	14	7	7	6
大桑町儀光	-	-	-	-	大沼町羽花田	44	22	22	12
大桑町コソデノ内	-	-	-	-	大沼町浜林畔	12	5	7	3
大桑町竹ノ上鼻	-	-	-	-	大沼町藤飛上	5	3	2	2
大桑町竹ノ上鼻	24	13	11	6	大沼町藤飛下	31	18	13	8
大桑町時上陰	4	2	2	2	大沼町船谷橋	14	6	8	2
大桑町日陰	12	8	4	4	大沼町録ヶ田	29	14	15	13
大桑町別当	21	10	11	4	大沼町朴ヶ田	-	-	-	-
大沼町青木	-	-	-	-	大沼町御堂	17	10	7	9
大沼町新井前	1,359	675	684	441	大沼町向村	-	-	-	-
大沼町新井前	7	3	4	4	大沼町餅八横	-	-	-	-
大沼町新井前	20	11	9	5	大沼町荻ヶ入	129	60	69	48
大沼町新井前	252	129	123	79	大沼町荻ヶ入	16	9	7	4
大沼町池ノ入	-	-	-	-	大沼町荻ヶ入	2	1	1	1
大沼町池ノ入	-	-	-	-	大沼町荻ヶ入	22	15	7	9
大沼町石ノ瀬	2	1	1	1	大沼町荻ヶ入	44	25	19	12
大沼町石ノ瀬	34	16	18	12	大沼町蓬生	9	5	4	2
大沼町石ノ瀬	-	-	-	-	蕪木町池ノ入	48	26	22	13
大沼町一ノ門	6	3	3	2	蕪木町井後山	9	6	3	2
大沼町右エ門	10	4	6	4	蕪木町円ヶトヤ	-	-	-	-
大沼町右エ門	18	9	9	5	蕪木町上神谷	-	-	-	-
大沼町大萩	-	-	-	-	蕪木町北野	-	-	-	-
大沼町日向	16	7	9	8	蕪木町小種	-	-	-	-
大沼町日向	4	3	1	1	蕪木町桜塚	-	-	-	-
大沼町大伏	8	3	5	4	蕪木町下トヤ	-	-	-	-
大沼町大伏	3	1	2	2	蕪木町炭釜	-	-	-	-
大沼町大洞	5	2	3	2	蕪木町田面	19	10	9	4
大沼町大洞	31	16	15	9	蕪木町山澁	-	-	-	-
大沼町奥山	-	-	-	-	蕪木町中屋敷	6	3	3	2
大沼町長部	8	4	4	2	蕪木町西屋敷	4	2	2	1
大沼町長切	2	1	1	1	蕪木町東屋敷	6	4	2	2
大沼町切蔵	14	6	8	2	蕪木町日焼	-	-	-	-
大沼町源太	11	6	5	5	蕪木町日仏	-	-	-	-
大沼町源太	15	7	8	6	蕪木町山ノ	4	1	3	2
大沼町後田	-	-	-	-	蕪木町山ノ	-	-	-	-
大沼町越田	97	47	50	32	神殿町青木	141	65	76	49
大沼町越田	117	60	57	36	神殿町新井	-	-	-	-
大沼町小ノ洞	11	5	6	2	神殿町新井	14	5	9	4
大沼町境窪	7	3	4	2	神殿町新井	7	3	4	2
大沼町坂口	37	16	21	9	神殿町新井	-	-	-	-
大沼町沢口	-	-	-	-	神殿町新井	7	4	3	3
大沼町失杭	-	-	-	-	神殿町新井	-	-	-	-
大沼町志手ノ木	-	-	-	-	神殿町新井	-	-	-	-
大沼町志手ノ木	5	2	3	1	神殿町新井	-	-	-	-
大沼町滋茸ヶ	-	-	-	-	神殿町新井	-	-	-	-
大沼町滋茸ヶ	-	-	-	-	神殿町新井	-	-	-	-
大沼町下田	2	1	1	1	神殿町新井	-	-	-	-
大沼町社口	2	1	1	1	神殿町新井	-	-	-	-
大沼町大官屋	16	5	11	6	神殿町新井	-	-	-	-
大沼町大官屋	31	16	15	7	神殿町新井	-	-	-	-
大沼町大高	22	10	12	6	神殿町新井	-	-	-	-
大沼町大高	16	10	6	5	神殿町新井	-	-	-	-
大沼町高瀬	4	2	2	1	神殿町新井	-	-	-	-
大沼町高瀬	-	-	-	-	神殿町新井	-	-	-	-
大沼町塚本	-	-	-	-	神殿町新井	-	-	-	-
大沼町塚本	2	1	1	1	神殿町新井	-	-	-	-

E-7 町・丁字別人口・世帯数(続き)

平成20年10月1日現在

町・丁字名	総人口	男	女	世帯数	町・丁字名	総人口	男	女	世帯数
神殿町置免折	5	2	3	2	小松野町中尾鷲	-	-	-	-
神殿町上日	2	1	1	1	小松野町橋ノ	-	-	-	-
神殿町川上	18	7	11	6	小松野町ハマイ	4	1	3	2
神殿町義向	-	-	-	-	小松野町仏供	-	-	-	-
神殿町北横手	-	-	-	-	小松野町水分	-	-	-	-
神殿町狐手	2	1	1	1	小松野町宮下	7	3	4	2
神殿町小田池	-	-	-	-	小松野町向田	17	9	8	6
神殿町笹ケ田和	15	10	5	6	小松野町横手	-	-	-	-
神殿町菖蒲	-	-	-	-	小松野町由ケ入	29	13	16	7
神殿町陣手	-	-	-	-					
神殿町飛沢	-	-	-	-	下山田代町	374	181	193	100
神殿町鳥貝	-	-	-	-	下山田代町青沢	9	3	6	2
神殿町中切	28	12	16	8	下山田代町猪移り	-	-	-	-
神殿町西本郷	12	6	6	5	下山田代町井口	8	5	3	2
神殿町畑田	-	-	-	-	下山田代町市場洞	27	11	16	6
神殿町番場	4	2	2	2	下山田代町市場前	5	2	3	1
神殿町東本郷	6	3	3	3	下山田代町イヤ田	3	1	2	2
神殿町平岩	-	-	-	-	下山田代町入北切	18	9	9	4
神殿町深田	-	-	-	-	下山田代町入下切	11	3	8	4
神殿町松ケ田和	-	-	-	-	下山田代町入日陰切	-	-	-	-
神殿町的場	-	-	-	-	下山田代町岩ノアケ	4	2	2	2
神殿町南横手	4	1	3	1	下山田代町岩屋	-	-	-	-
神殿町宮下	4	1	3	1	下山田代町後山上切	-	-	-	-
神殿町向山ノ	8	5	3	2	下山田代町後山下切	-	-	-	-
神殿町山ノ	-	-	-	-	下山田代町内沼	-	-	-	-
					下山田代町姥田	-	-	-	-
黒坂町	136	69	67	51	下山田代町ウラ山	-	-	-	-
黒坂町井ノ口	-	-	-	-	下山田代町大原田	-	-	-	-
黒坂町入り坂	6	2	4	2	下山田代町大屋敷	-	-	-	-
黒坂町後大入	-	-	-	-	下山田代町小畑前	-	-	-	-
黒坂町大大門	-	-	-	-	下山田代町オンボ	-	-	-	-
黒坂町大大下	3	2	1	1	下山田代町根田	-	-	-	-
黒坂町大大空	28	16	12	11	下山田代町カシブチ	-	-	-	-
黒坂町奥山	5	4	1	4	下山田代町カジヤ	-	-	-	-
黒坂町上平畑	-	-	-	-	下山田代町上坂佐後	-	-	-	-
黒坂町北栗下	3	3	-	3	下山田代町神田	-	-	-	-
黒坂町下切田	9	5	4	4	下山田代町上細田	-	-	-	-
黒坂町下田	4	2	2	2	下山田代町上道山	-	-	-	-
黒坂町下平田	17	7	10	5	下山田代町神谷上切	8	3	5	4
黒坂町甚造堀	-	-	-	-	下山田代町神谷中切	-	-	-	-
黒坂町空山下	-	-	-	-	下山田代町弓沢	-	-	-	-
黒坂町竹中	-	-	-	-	下山田代町亀場	-	-	-	-
黒坂町中皿	-	-	-	-	下山田代町神畑	2	1	1	1
黒坂町ナッパ	7	4	3	1	下山田代町北ヤゲ	-	-	-	-
黒坂町柱縄	11	6	5	3	下山田代町栗沖	-	-	-	-
黒坂町羽根	5	4	1	1	下山田代町栗狭間	-	-	-	-
黒坂町羽根	13	3	10	2	下山田代町河内道	13	7	6	2
黒坂町古細	5	2	3	3	下山田代町河内道下	-	-	-	-
黒坂町松分	-	-	-	-	下山田代町ゴウド	23	13	10	5
黒坂町水四上	7	3	4	2	下山田代町五月殿	-	-	-	-
					下山田代町小原田	-	-	-	-
小松野町大クテ	151	74	77	50	下山田代町コヤバ	2	1	1	1
小松野町大島	-	-	-	-	下山田代町御用田	-	-	-	-
小松野町大尾鷲	90	46	44	31	下山田代町繁ノ川	-	-	-	-
小松野町尾蔵掛	2	1	1	1	下山田代町下坂佐後	18	7	11	4
小松野町蔵神田	-	-	-	-	下山田代町下引地	-	-	-	-
小松野町鈴山	2	1	1	1	下山田代町下細田	-	-	-	-
小松野町大明神	-	-	-	-	下山田代町下道山	-	-	-	-
小松野町滝尻	-	-	-	-	下山田代町下弓沢	-	-	-	-
小松野町立石	-	-	-	-	下山田代町白土	-	-	-	-
					下山田代町神デン	13	6	7	3
					下山田代町菅ノ	-	-	-	-
					下山田代町蔵平	-	-	-	-
					下山田代町高草	-	-	-	-
					下山田代町滝沢	-	-	-	-
					下山田代町滝領	31	17	14	7
					下山田代町田尻	-	-	-	-
					下山田代町ツクシ	-	-	-	-
					下山田代町ツノ	-	-	-	-
					下山田代町ツノ	-	-	-	-

E-7 町・丁字別人口・世帯数(続き)

平成20年10月1日現在

町・丁字名	総人口	男	女	世帯数	町・丁字名	総人口	男	女	世帯数
下山田代町鶴ヶ池	-	-	-	-	立岩町カヤノキド	8	4	4	2
下山田代町ドフマン	-	-	-	-	立岩町カリウツド	-	-	-	-
下山田代町トヨガ下	-	-	-	-	立岩町クロクゴ	-	-	-	-
下山田代町中後山	-	-	-	-	立岩町ゴウド	8	4	4	3
下山田代町中坂佐後	-	-	-	-	立岩町高年田	-	-	-	-
下山田代町仲田	-	-	-	-	立岩町シャウシカ	6	3	3	2
下山田代町中ツ田	-	-	-	-	立岩町杓子沢	17	10	7	3
下山田代町長弓畑	-	-	-	-	立岩町白土	10	2	8	8
下山田代町中西上	-	-	-	-	立岩町シンコロ	1	-	1	1
下山田代町西入道	55	29	26	16	立岩町テラゲ	-	-	-	-
下山田代町入道	-	-	-	-	立岩町長坂	-	-	-	-
下山田代町祢畑	-	-	-	-	立岩町中沢	-	-	-	-
下山田代町野田内	-	-	-	-	立岩町西山	-	-	-	-
下山田代町橋カガ田	-	-	-	-	立岩町東山	-	-	-	-
下山田代町林洞	-	-	-	-	立岩町ヒラク	5	3	2	4
下山田代町番場山	11	5	6	2	立岩町ヒロカ	5	2	3	1
下山田代町日影	9	4	5	3	立岩町峰洞	24	11	13	6
下山田代町引地上	-	-	-	-	立岩町向山	-	-	-	-
下山田代町日面	-	-	-	-	立岩町ヤサキ	-	-	-	-
下山田代町広見	-	-	-	-	立岩町社端	8	3	5	2
下山田代町朴ノ木	-	-	-	-	立岩町横手	-	-	-	-
下山田代町洞石	20	11	9	3	田平沢町	55	26	29	17
下山田代町孫石	-	-	-	-	田平沢町ウシ	7	4	3	2
下山田代町松ケ田和	23	9	14	10	田平沢町梅ノ	-	-	-	-
下山田代町万徳前	16	8	8	4	田平沢町外山	-	-	-	-
下山田代町南ヤゲ	-	-	-	-	田平沢町坂ノ	-	-	-	-
下山田代町峯洞	5	2	3	3	田平沢町笹原	-	-	-	-
下山田代町峯前	7	5	2	1	田平沢町甚五郎	7	2	5	2
下山田代町宮畑	5	3	2	2	田平沢町神明	11	5	6	2
下山田代町藪手	10	5	5	2	田平沢町スケノ	5	2	3	1
下山田代町横畑	-	-	-	-	田平沢町寸ノ	-	-	-	-
下山田代町横山	18	9	9	4	田平沢町大明神	-	-	-	-
下山田代町	-	-	-	-	田平沢町月ノ	4	2	2	1
田折町	85	39	46	27	田平沢町野登	2	1	1	1
田折町折地洞	20	8	12	5	田平沢町日向	6	4	2	2
田折町風穴	17	8	9	4	田平沢町兵造	-	-	-	-
田折町神子坂	15	6	9	4	田平沢町細畑	-	-	-	-
田折町提立	1	-	-	-	田平沢町前田	-	-	-	-
田折町樋田	2	1	1	1	田平沢町松ケ田	-	-	-	-
田折町前田	3	2	1	1	田平沢町松葉	7	4	3	3
田折町丸山地	-	-	-	-	田平沢町森越	3	1	2	1
田折町峯地倉	27	14	13	11	田平沢町屋ケ	-	-	-	-
田折町和	-	-	-	-	田平沢町藪下	3	1	2	2
高野町	19	12	7	7	田平沢町山口	-	-	-	-
高野町新田	-	-	-	-	田平沢町横	-	-	-	-
高野町後入口	1	1	-	1	栃立町井戸	37	22	15	13
高野町大神	-	-	-	-	栃立町奥屋	1	1	-	1
高野町寺田	-	-	-	-	栃立町上川	1	1	-	1
高野町鳶巢	-	-	-	-	栃立町亀ノ	-	-	-	-
高野町中嶋	9	5	4	3	栃立町狐穴	-	-	-	-
高野町中根	-	-	-	-	栃立町九田	7	4	3	2
高野町冷田	-	-	-	-	栃立町黒土	-	-	-	-
高野町冷田	-	-	-	-	栃立町黒作	-	-	-	-
高野町前平	-	-	-	-	栃立町笹ケ	-	-	-	-
高野町前田	6	4	2	2	栃立町笹原	-	-	-	-
高野町毛田	-	-	-	-	栃立町下大	-	-	-	-
高野町毛田	-	-	-	-	栃立町西ノ	7	4	3	2
高野町柳	3	2	1	1	栃立町松儘	3	3	-	2
立岩町	100	48	52	37	栃立町儘丸	3	1	2	1
立岩町アラ	4	4	-	4	栃立町向貝	2	1	1	1
立岩町板橋	4	2	2	1	栃立町柳ク	4	2	2	1
立岩町イツミ	-	-	-	-	栃立町ヤ	9	5	4	2
立岩町カイト	-	-	-	-	梨野町	79	41	38	31
					梨野町アライ	-	-	-	-

E-7 町・丁字別人口・世帯数(続き)

平成20年10月1日現在

町・丁字名	総人口	男	女	世帯数	町・丁字名	総人口	男	女	世帯数
梨野町ウバ	-	-	-	-	花沢町牛金子	17	9	8	5
梨野町大下	7	3	4	3	花沢町ウツキ	-	-	-	-
梨野町大根	-	-	-	-	花沢町上羽根	3	1	2	1
梨野町大ブナ	2	1	1	1	花沢町榎木前	112	57	55	36
梨野町カシボ	-	-	-	-	花沢町エボシ	5	1	4	1
梨野町源左古	-	-	-	-	花沢町大沼	-	-	-	-
梨野町コミ	-	-	-	-	花沢町ヲチ	375	178	197	119
梨野町清水	-	-	-	-	花沢町上行	9	5	4	3
梨野町下モ	-	-	-	-	花沢町上神	5	2	3	1
梨野町高ノ	-	-	-	-	花沢町上永	-	-	-	-
梨野町夕キノ	7	5	2	5	花沢町上根	6	5	1	1
梨野町立ノ	21	10	11	7	花沢町加羅	-	-	-	-
梨野町田ノ	7	4	3	1	花沢町川通	16	6	10	3
梨野町寺田	-	-	-	-	花沢町勘松	-	-	-	-
梨野町トチガ	-	-	-	-	花沢町刻田	-	-	-	-
梨野町ハチ	18	9	9	7	花沢町行切	13	5	8	4
梨野町ハチ	-	-	-	-	花沢町切戸	-	-	-	-
梨野町深松	-	-	-	-	花沢町栗島	6	2	4	2
梨野町向田	12	6	6	3	花沢町郷前	-	-	-	-
梨野町山ノ	3	2	1	3	花沢町小根	-	-	-	-
梨野町山ノ	2	1	1	1	花沢町小御	35	19	16	11
梨野町横	-	-	-	-	花沢町坂峠	-	-	-	-
野原町	108	51	57	37	花沢町桜平	54	31	23	20
野原町上ケ	5	3	2	3	花沢町笹ケ	-	-	-	-
野原町石ノ	-	-	-	-	花沢町砂場	26	12	14	7
野原町井ノ	12	6	6	4	花沢町サルツク	27	17	10	7
野原町宇子	-	-	-	-	花沢町椎ノ	3	2	1	2
野原町蝦羅	-	-	-	-	花沢町下永	-	-	-	-
野原町大蔵	-	-	-	-	花沢町下根	-	-	-	-
野原町奥	14	5	9	5	花沢町下羽	17	9	8	5
野原町小田	6	2	4	3	花沢町菅ノ	12	5	7	3
野原町神田	-	-	-	-	花沢町菅平	-	-	-	-
野原町小拍子	-	-	-	-	花沢町ドド	-	-	-	-
野原町小拍子	-	-	-	-	花沢町登屋	-	-	-	-
野原町五良	-	-	-	-	花沢町鳥井	-	-	-	-
野原町上寒	-	-	-	-	花沢町鳥長	1	1	-	1
野原町上白	-	-	-	-	花沢町崩ノ	-	-	-	-
野原町空貝	10	4	6	2	花沢町名西	-	-	-	-
野原町辰ノ	-	-	-	-	花沢町西ノ	397	199	198	121
野原町田中	9	5	4	2	花沢町西横	-	-	-	-
野原町仲沼	-	-	-	-	花沢町又マ	25	12	13	9
野原町中野	9	4	5	4	花沢町根木	5	3	2	2
野原町西貝	20	9	11	7	花沢町登	4	2	2	1
野原町西根	3	1	2	2	花沢町奈地	71	43	28	21
野原町根山	2	1	1	1	花沢町波ハ	7	3	4	1
野原町引地	-	-	-	-	花沢町原ノ	8	4	4	3
野原町日下	-	-	-	-	花沢町日影	-	-	-	-
野原町藤松	-	-	-	-	花沢町東前	15	7	8	4
野原町松峯	-	-	-	-	花沢町東松	-	-	-	-
野原町宮下	11	7	4	2	花沢町日平	5	2	3	2
野原町山下	6	3	3	1	花沢町日岩	12	7	5	5
野原町夜倉	-	-	-	-	花沢町朴ケ	12	5	7	3
野原町蓬生	1	1	-	1	花沢町法田	18	10	8	4
花沢町青木	1,730	866	864	520	花沢町法宝	3	1	2	1
花沢町小豆	17	8	9	4	花沢町細田	11	7	4	6
花沢町荒田	-	-	-	-	花沢町前田	-	-	-	-
花沢町芦原	-	-	-	-	花沢町巻山	-	-	-	-
花沢町井戸	15	6	9	4	花沢町柵松	15	7	8	4
花沢町井ノ	-	-	-	-	花沢町的場	6	3	3	2
花沢町井ノ	23	13	10	5	花沢町丸山	29	16	13	10
花沢町師釜	-	-	-	-	花沢町水板	-	-	-	-
花沢町岩波	102	54	48	25	花沢町水落	2	1	1	1
					花沢町南川	10	6	4	2
					花沢町宮ノ	-	-	-	-
					花沢町向イ	-	-	-	-

E-7 町・丁字別人口・世帯数(続き)

平成20年10月1日現在

町・丁字名	総人口	男	女	世帯数	町・丁字名	総人口	男	女	世帯数
花沢町餅田	26	14	12	7	東大町大庵	17	8	9	5
花沢町ヤ屋	-	-	-	-	東大町長寺	-	-	-	-
花沢町柳ケ入	92	40	52	27	東大町土川	2	1	1	1
花沢町柳ケ入	-	-	-	-	東大町中古	-	-	-	-
花沢町柳ノ本	18	8	10	4	東大町浪松	2	-	2	2
花沢町山ノ神	28	12	16	7	東大町西小	7	3	4	2
花沢町横ノ山	6	3	3	1	東大町西野	15	6	9	5
花沢町由ケ入	4	-	-	1	東大町ハチバ	2	1	1	1
花沢町ヨシガ	4	2	2	1	東大町花ノ木	-	-	-	-
花沢町連六	-	-	-	-	東大町半ノ木	3	2	1	2
花沢町六所	-	-	-	-	東大町半ノ木	-	-	-	-
花沢町脇ケル	-	-	-	-	東大町平岩	9	5	4	3
花沢町ワ	-	-	-	-	東大町細保	5	2	3	3
羽布町	233	117	116	63	東大町保堀	2	1	1	1
羽布町葎田	-	-	-	-	東大町堀松	3	1	2	1
羽布町井戸谷	27	11	16	6	東大町三ツ石	1	-	1	1
羽布町岩下	8	4	4	1	東大町峯田	-	-	-	-
羽布町絵ノ入	-	-	-	-	東大町向田	-	-	-	-
羽布町エス小	-	-	-	-	東大町本入	7	2	5	2
羽布町大大池	-	-	-	-	東大町本社	-	-	-	-
羽布町大大石	14	7	7	6	平瀬町	110	48	62	28
羽布町大大日	-	-	-	-	平瀬町油草	-	-	-	-
羽布町大大掛	7	3	4	1	平瀬町石原	-	-	-	-
羽布町大大道	9	6	3	3	平瀬町井ノ上	13	5	8	3
羽布町岡ノ平	25	15	10	6	平瀬町井ノ本	-	-	-	-
羽布町尾ノ平	17	7	10	8	平瀬町芋ケ	-	-	-	-
羽布町鬼ノ山	3	2	1	1	平瀬町押ケ田	-	-	-	-
羽布町柿田	19	7	12	4	平瀬町カイノ	20	9	11	7
羽布町金川	6	4	2	2	平瀬町柏ノ	-	-	-	-
羽布町川合	26	13	13	6	平瀬町上中	-	-	-	-
羽布町亀竜	-	-	-	-	平瀬町木角	-	-	-	-
羽布町草木	-	-	-	-	平瀬町熊倉	-	-	-	-
羽布町腰掛	-	-	-	-	平瀬町項沢	-	-	-	-
羽布町小松	19	9	10	5	平瀬町コシノ	-	-	-	-
羽布町地下	-	-	-	-	平瀬町下辺	-	-	-	-
羽布町赤狐	-	-	-	-	平瀬町下辺	-	-	-	-
羽布町赤子	4	2	2	1	平瀬町蛇	-	-	-	-
羽布町佐屋	-	-	-	-	平瀬町タキ	-	-	-	-
羽布町寺街	6	3	3	1	平瀬町タテ	-	-	-	-
羽布町道津	2	1	1	1	平瀬町ノリ	-	-	-	-
羽布町仲ノ切	11	7	4	4	平瀬町東貝	-	-	-	-
羽布町崩田	6	2	4	2	平瀬町平沢	-	-	-	-
羽布町番場	-	-	-	-	平瀬町ホウ	1	1	-	1
羽布町番見	-	-	-	-	平瀬町三ツ又	-	-	-	-
羽布町二夕	6	3	3	1	平瀬町森腰	6	3	3	1
羽布町山仲	-	-	-	-	平瀬町薬師	1	-	1	1
羽布町横山	11	8	3	2	平瀬町八ツ	61	27	34	13
羽布町六郎	-	-	-	-	平瀬町築瀨	-	-	-	-
羽布町	7	3	4	2	平瀬町	8	3	5	2
東大町	128	62	66	43	和合町	148	76	72	52
東大町新石	-	-	-	-	和合町石ノ	9	4	5	4
東大町林町	2	1	1	1	和合町井谷	1	-	1	1
東大町林町	5	3	2	1	和合町岩倉	7	3	4	1
東大町林町	-	-	-	-	和合町北山	8	4	4	2
東大町林町	2	1	1	1	和合町栗木	-	-	-	-
東大町林町	-	-	-	-	和合町小沼	-	-	-	-
東大町林町	-	-	-	-	和合町才ノ	12	4	8	5
東大町林町	12	7	5	3	和合町酒屋	12	7	5	3
東大町林町	-	-	-	-	和合町菅谷	-	-	-	-
東大町林町	-	-	-	-	和合町田下	27	14	13	7
東大町林町	-	-	-	-	和合町田螺	18	14	4	12
東大町林町	15	9	6	4	和合町渡合	-	-	-	-
東大町林町	7	3	4	2	和合町塔地	3	2	1	2
東大町林町	-	-	-	-	和合町乗越	-	-	-	-
東大町林町	2	1	1	1	和合町羽左	-	-	-	-
東大町林町	8	5	3	1	和合町番丈	15	6	9	3

E-7 町・丁字別人口・世帯数(続き)

平成20年10月1日現在

町・丁字名	総人口	男	女	世帯数	町・丁字名	総人口	男	女	世帯数
和合町 日向	6	3	3	2	明賀町 小三ツ久保	-	-	-	-
和合町 松下	21	10	11	6	明賀町 明賀	2	1	1	1
和合町 村下	-	-	-	6	明賀町 鶴崎	7	4	3	2
和合町 山口	4	2	2	2	明賀町 西クゾ	-	-	-	-
和合町 山悪	5	3	2	2	明賀町 八丁	3	1	2	1
和合町 沢	-	-	-	-	明賀町 ホン	11	4	7	2
旭地 区	3,359	1,615	1,744	1,107	明賀町 マ	-	-	-	-
浅谷町 新戸	194	90	104	58	明賀町 宮ノ	6	3	3	2
浅谷町 井ノ	2	1	1	1	明賀町 宮下	12	6	6	5
浅谷町 大平	18	7	11	5	明賀町 山ノ	-	-	-	-
浅谷町 大屋	-	-	-	-	明賀町 山	-	-	-	-
浅谷町 カヲ	24	11	13	8	有間町 赤坂	136	66	70	39
浅谷町 隠里	2	1	1	1	有間町 池ハ	-	-	-	-
浅谷町 上	-	-	-	-	有間町 石二	2	1	1	1
浅谷町 キ	18	7	11	5	有間町 一之	-	-	-	-
浅谷町 小坂	2	1	1	1	有間町 入之	-	-	-	-
浅谷町 下平	-	-	-	-	有間町 宇内	-	-	-	-
浅谷町 下洞	4	2	2	2	有間町 大平	-	-	-	-
浅谷町 下場	5	4	1	1	有間町 折々	35	16	19	12
浅谷町 下上	12	6	6	3	有間町 カム	-	-	-	-
浅谷町 辻	-	-	-	-	有間町 木和	-	-	-	-
浅谷町 トビ	21	11	10	5	有間町 桑	7	4	3	1
浅谷町 中	-	-	-	-	有間町 桜	-	-	-	-
浅谷町 日	8	3	5	3	有間町 下	12	6	6	2
浅谷町 ヒ	18	9	9	4	有間町 尺	6	2	4	2
浅谷町 プ	9	3	6	4	有間町 惣	-	-	-	-
浅谷町 前	16	9	7	4	有間町 空	13	6	7	5
浅谷町 横	2	-	2	2	有間町 竹ノ	-	-	-	-
浅谷町 宮	19	7	12	6	有間町 寺	15	7	8	2
浅谷町 横	14	8	6	3	有間町 仲	3	2	1	1
浅谷町 横	-	-	-	-	有間町 中	12	5	7	2
旭八幡町 石田	41	16	25	14	有間町 前	9	5	4	3
旭八幡町 市	-	-	-	-	有間町 見	-	-	-	-
旭八幡町 後	-	-	-	-	有間町 峰	-	-	-	-
旭八幡町 後	-	-	-	-	有間町 塚	7	4	3	2
旭八幡町 大	4	2	2	2	有間町 築	-	-	-	-
旭八幡町 御	3	1	2	1	有間町 山	-	-	-	-
旭八幡町 落	4	2	2	2	有間町 横	15	8	7	6
旭八幡町 柿	-	-	-	-	有間町 横	-	-	-	-
旭八幡町 沢	4	2	2	1	伊熊町 熊	82	39	43	29
旭八幡町 三	2	-	2	2	伊熊町 稲	3	2	1	2
旭八幡町 敷	2	1	1	1	伊熊町 岩	1	1	-	1
旭八幡町 曾	-	-	-	-	伊熊町 後	1	-	-	-
旭八幡町 田	6	3	3	1	伊熊町 浦	-	-	-	-
旭八幡町 築	-	-	-	-	伊熊町 大	-	-	-	-
旭八幡町 堂	-	-	-	-	伊熊町 大	-	-	-	-
旭八幡町 長	-	-	-	-	伊熊町 大	2	1	1	1
旭八幡町 根	-	-	-	-	伊熊町 押	4	1	3	2
旭八幡町 橋	-	-	-	-	伊熊町 落	2	1	1	1
旭八幡町 丸	2	1	1	1	伊熊町 乙	2	1	1	1
旭八幡町 森	3	1	2	1	伊熊町 笠	-	-	-	-
旭八幡町 森	7	2	5	1	伊熊町 北	2	1	1	1
旭八幡町 下	-	-	-	-	伊熊町 黒	-	-	-	-
旭八幡町 野	4	2	2	1	伊熊町 小	7	3	4	1
旭八幡町 野	4	1	3	2	伊熊町 三	-	-	-	-
明賀町 ア	53	26	27	20	伊熊町 城	3	1	2	1
明賀町 井	4	3	1	3	伊熊町 豆	10	3	7	2
明賀町 ウ	-	-	-	-	伊熊町 砂	-	-	-	-
明賀町 ヲ	6	3	3	3	伊熊町 曾	-	-	-	-
明賀町 カ	-	-	-	-	伊熊町 堂	1	1	-	1
明賀町 シ	-	-	-	-	伊熊町 中	2	1	1	1
明賀町 ク	2	1	1	1	伊熊町 長	5	3	2	3
明賀町 ク	-	-	-	-	伊熊町 東	5	2	3	1
明賀町 ク	-	-	-	-	伊熊町 二	-	-	-	-

E-7 町・丁字別人口・世帯数(続き)

平成20年10月1日現在

町・丁字名	総人口	男	女	世帯数	町・丁字名	総人口	男	女	世帯数
伊熊町細田郷	2	1	1	1	牛地町西久保	7	4	3	2
伊熊町本郷	18	8	10	5	牛地町鳩丹餅	-	-	-	-
伊熊町松ヶ下	-	-	-	-	牛地町牡丹餅	-	-	-	-
伊熊町南下	5	3	2	1	牛地町前畑	-	-	-	-
伊熊町山ノ田	5	3	2	2	牛地町前林	1	1	-	1
伊熊町除ヶ貝	3	2	1	1	牛地町松ヶ瀬	-	-	-	-
池島町新子	78	42	36	23	牛地町万場垣	-	-	-	-
池島町新一色	7	4	3	2	牛地町南貝ヶ戸	-	-	-	-
池島町井戸神山	14	6	8	5	牛地町明向	-	-	-	-
池島町押坂山口	-	-	-	-	牛地町吉和	-	-	-	-
池島町坂島落	12	6	6	4	太田町赤田	137	69	68	43
池島町神楽	14	8	6	3	太田町赤田	-	-	-	-
池島町長楽	-	-	-	-	太田町赤田	-	-	-	-
池島町長楽	7	5	2	1	太田町赤田	-	-	-	-
池島町長根	-	-	-	-	太田町赤田	2	1	1	1
池島町崩田	-	-	-	-	太田町赤田	7	5	2	2
池島町難田座	9	5	4	3	太田町赤田	7	4	3	3
池島町畑平	-	-	-	-	太田町赤田	7	4	3	3
池島町東沢	3	2	1	1	太田町赤田	7	3	4	3
池島町堀切	-	-	-	-	太田町赤田	13	6	7	3
池島町田和	-	-	-	-	太田町赤田	-	-	-	-
池島町松ノ田	-	-	-	-	太田町赤田	7	4	3	2
池島町屋ヶ平	-	-	-	-	太田町赤田	-	-	-	-
池島町藪山	1	1	-	1	太田町赤田	7	2	5	2
池島町山口	11	5	6	3	太田町赤田	6	4	2	2
一色町一色	27	15	12	9	太田町赤田	1	-	1	1
一色町井戸	11	6	5	2	太田町赤田	7	3	4	2
一色町押川	4	3	1	3	太田町赤田	1	-	1	1
一色町川西	7	4	3	2	太田町赤田	3	1	2	1
一色町白坂	-	-	-	-	太田町赤田	12	8	4	3
一色町城ヶ洞	2	1	1	1	太田町赤田	12	7	5	3
一色町新寺	3	1	2	1	太田町赤田	7	3	4	2
一色町新坂	-	-	-	-	太田町赤田	6	3	3	2
一色町新坂	-	-	-	-	太田町赤田	8	4	4	2
一色町新坂	-	-	-	-	太田町赤田	7	3	4	3
一色町新坂	-	-	-	-	太田町赤田	4	1	3	1
一色町新坂	-	-	-	-	太田町赤田	13	7	6	4
平市平町	34	17	17	11	大坪町旭山	165	77	88	55
平市平町	-	-	-	-	大坪町旭山	3	2	1	2
平市平町	-	-	-	-	大坪町旭山	13	5	8	5
平市平町	4	3	1	1	大坪町旭山	-	-	-	-
平市平町	13	4	9	3	大坪町旭山	-	-	-	-
平市平町	-	-	-	-	大坪町旭山	-	-	-	-
平市平町	8	5	3	3	大坪町旭山	-	-	-	-
平市平町	-	-	-	-	大坪町旭山	-	-	-	-
平市平町	1	1	-	1	大坪町旭山	36	20	16	13
平市平町	2	1	1	1	大坪町旭山	-	-	-	-
平市平町	6	3	3	2	大坪町旭山	6	3	3	1
牛地町多良志	8	5	3	3	大坪町旭山	-	-	-	-
牛地町多良志	-	-	-	-	大坪町旭山	-	-	-	-
牛地町多良志	-	-	-	-	大坪町旭山	4	2	2	1
牛地町多良志	-	-	-	-	大坪町旭山	-	-	-	-
牛地町多良志	-	-	-	-	大坪町旭山	9	2	7	3
牛地町多良志	-	-	-	-	大坪町旭山	1	1	-	1
牛地町多良志	-	-	-	-	大坪町旭山	2	1	1	1
牛地町多良志	-	-	-	-	大坪町旭山	5	3	2	1
牛地町多良志	-	-	-	-	大坪町旭山	10	5	5	3
牛地町多良志	-	-	-	-	大坪町旭山	4	3	1	1
牛地町多良志	-	-	-	-	大坪町旭山	1	-	1	1
牛地町多良志	-	-	-	-	大坪町旭山	7	4	3	3
牛地町多良志	-	-	-	-	大坪町旭山	-	-	-	-
牛地町多良志	-	-	-	-	大坪町旭山	4	1	3	1
牛地町多良志	-	-	-	-	大坪町旭山	-	-	-	-
牛地町多良志	-	-	-	-	大坪町旭山	6	4	2	1
牛地町多良志	-	-	-	-	大坪町旭山	-	-	-	-
牛地町多良志	-	-	-	-	大坪町旭山	3	2	1	1

E-7 町・丁字別人口・世帯数(続き)

平成20年10月1日現在

町・丁字名	総人口	男	女	世帯数	町・丁字名	総人口	男	女	世帯数
大坪町中根	6	2	4	2	小渡町広見	6	2	4	1
大坪町中屋	2	-	2	1	小渡町船津	19	9	10	10
大坪町中屋	2	-	2	1	小渡町南貝	70	33	37	22
大坪町花川	4	2	2	1	小渡町峰田	-	-	-	-
大坪町日向	13	4	9	3	小渡町宮ケ	-	-	-	-
大坪町東野	10	2	8	3	小渡町宮久	37	17	20	11
大坪町平ヶ野	4	3	1	1	小渡町麦久	-	-	-	-
大坪町榎ヶ野	-	-	-	-	小渡町藪ノ	46	24	22	16
大坪町榎田	3	2	1	1	小渡町山ノ	-	-	-	-
大坪町宮ノ	2	1	1	1	小渡町渡	-	-	-	-
大坪町向沢	4	3	1	1	伯母沢町	30	13	17	11
大坪町山吹	-	-	-	-	伯母沢町阿上	2	1	1	1
押井町久保	104	54	50	27	伯母沢町井戸	-	-	-	-
押井町浅之穴	2	1	1	1	伯母沢町上平	-	-	-	-
押井町伊沢	7	4	3	1	伯母沢町太入	2	1	1	1
押井町イフモ	12	6	6	2	伯母沢町大無	-	-	-	-
押井町梅ヶ久	-	-	-	-	伯母沢町上ノ	-	-	-	-
押井町大下	-	-	-	-	伯母沢町上ノ	1	-	1	1
押井町大下	2	1	1	1	伯母沢町蔵久	2	1	1	1
押井町鬼ヶ	-	-	-	-	伯母沢町坂戸	-	-	-	-
押井町親之田	-	-	-	-	伯母沢町桜坪	2	1	1	1
押井町神越	11	6	5	5	伯母沢町菅ノ	-	-	-	-
押井町紺坂	-	-	-	-	伯母沢町高上	3	1	2	1
押井町小沢	-	-	-	-	伯母沢町辻ノ	-	-	-	-
押井町翁ヶ洞	-	-	-	-	伯母沢町中島	8	3	5	2
押井町寺ノ	8	3	5	2	伯母沢町長久	-	-	-	-
押井町永垣	-	-	-	-	伯母沢町崩ノ	6	3	3	1
押井町西垣	-	-	-	-	伯母沢町跛屋	-	-	-	-
押井町東垣	1	-	1	1	伯母沢町百広	-	-	-	-
押井町東之	13	6	7	3	伯母沢町見沼	2	1	1	1
押井町毘沙門	5	4	1	1	伯母沢町深田	-	-	-	-
押井町細田	-	-	-	-	伯母沢町棒堀	-	-	-	-
押井町松之下	3	1	2	1	伯母沢町曲久	2	1	1	1
押井町松之	17	10	7	4	伯母沢町政ケ	-	-	-	-
押井町宮前	21	11	10	4	伯母沢町宮ノ	-	-	-	-
押井町山中	2	1	1	1	伯母沢町柳ケ	-	-	-	-
小滝野町	3	1	2	1	伯母沢町山ノ	-	-	-	-
小滝野町石畑	-	-	-	-	伯母沢町四	-	-	-	-
小滝野町荦畑	-	-	-	-	加塩町	129	68	61	33
小滝野町大久保	-	-	-	-	加塩町洗出	5	3	2	2
小滝野町合坂	3	1	2	1	加塩町井藻	19	9	10	4
小滝野町外久保	-	-	-	-	加塩町大鍵	-	-	-	-
小滝野町竹下	-	-	-	-	加塩町栢木	11	4	7	3
小滝野町たわ	-	-	-	-	加塩町川端	2	1	1	1
小滝野町峠	-	-	-	-	加塩町越田	-	-	-	-
小滝野町平瀬	-	-	-	-	加塩町小田	-	-	-	-
小滝野町登記	-	-	-	-	加塩町酒坂	8	4	4	3
小滝野町野峰	-	-	-	-	加塩町香利	-	-	-	-
小滝野町横畑	-	-	-	-	加塩町佐白	-	-	-	-
小渡町	333	158	175	105	加塩町膳坂	1	-	1	1
小渡町間ヶ	-	-	-	-	加塩町雑ケ	-	-	-	-
小渡町石田	-	-	-	-	加塩町高保	-	-	-	-
小渡町榎洞	2	1	1	1	加塩町月ケ	13	6	7	2
小渡町串毛	-	-	-	-	加塩町寺屋	6	4	2	1
小渡町柳	9	6	3	3	加塩町八目	6	4	2	2
小渡町七升	36	19	17	11	加塩町日面	-	-	-	-
小渡町下平	-	-	-	-	加塩町東	3	1	2	1
小渡町セイゴ	-	-	-	-	加塩町広見	25	16	9	5
小渡町ゼニガ	-	-	-	-	加塩町古屋	18	9	9	4
小渡町寺ノ	108	47	61	30	加塩町古財	5	3	2	2
小渡町寺山	-	-	-	-	加塩町弁松	-	-	-	-
小渡町広畑	-	-	-	-	加塩町松本	-	-	-	-
小渡町	-	-	-	-	加塩町	7	4	3	2

E-7 町・丁字別人口・世帯数(続き)

平成20年10月1日現在

町・丁字名	総人口	男	女	世帯数	町・丁字名	総人口	男	女	世帯数
加塩町向田	-	-	-	-	小田町下栗	-	-	-	-
加塩町横枕	-	-	-	-	小田町寺平	5	1	4	2
上切町赤羽根	119	54	65	34	小田町墓ノ入	-	-	-	-
上切町阿瀬尾	4	2	2	2	小田町ハサマ	-	-	-	-
上切町石ノ郷	4	1	3	1	小田町東南畑	-	-	-	-
上切町梅ノ平	5	3	2	3	小田町宮ノ洞	1	-	1	1
上切町大平	10	5	5	4	小田町山前神	-	-	-	-
上切町岡田	13	6	7	4	小畑町青木	63	32	31	23
上切町倉久谷	4	2	2	1	小畑町家ノ下	-	-	-	-
上切町小平	20	8	12	3	小畑町板屋	3	2	1	1
上切町上使	-	-	-	-	小畑町五ツ田	-	-	-	-
上切町曾多	3	1	2	1	小畑町井ノ下	6	3	3	3
上切町田久幸	13	5	8	3	小畑町大田	-	-	-	-
上切町長谷	8	2	6	1	小畑町上小畑	-	-	-	-
上切町名ノ柳	16	9	7	5	小畑町カシ	6	2	4	3
上切町札ノ辻	-	-	-	-	小畑町黒五田	8	5	3	3
上切町水南洗	4	2	2	1	小畑町三斗	12	5	7	2
上切町山口船	6	3	3	1	小畑町田ノ	-	-	-	-
上切町湯船	-	-	-	-	小畑町塚ノ元	2	1	1	1
中町猪久保	1	1	1	1	小畑町月ケケ	-	-	-	-
中町大羽根	-	-	-	-	小畑町西ケケ	7	4	3	3
中町大羽根	-	-	-	-	小畑町猫作	3	2	1	1
中町榎本	6	4	2	3	小畑町広ケ	3	1	2	1
中町上谷久保	1	2	1	1	小畑町仏	-	-	-	-
中町菅ノ沢	3	2	1	1	小畑町万	10	5	5	3
中町珠ケ根	4	2	2	3	小畑町麦入	-	-	-	-
中町綱所	9	5	4	4	小畑町山ノ	1	1	-	1
中町仲田	-	-	-	-	小畑町山ノ	2	1	1	1
中町西羽根	5	2	3	1	榊野町青木	207	102	105	57
中町花ノ沢	7	3	4	3	榊野町青木	14	6	8	3
中町榎ケ洞	5	3	2	1	榊野町青池	-	-	-	-
中町榎水	7	3	4	3	榊野町井戸	12	7	5	3
下部町薊田	-	-	-	-	榊野町井ノ	7	4	3	2
下部町大平	-	-	-	-	榊野町井ノ	12	6	6	4
下部町柿ノ入口	6	3	3	2	榊野町浮後	20	7	13	7
下部町黒祖	10	4	6	2	榊野町大ト	-	-	-	-
下部町前棚	2	1	1	1	榊野町大平	-	-	-	-
下部町蔵ケ	10	5	5	3	榊野町京小	8	6	2	2
下部町堤	10	5	5	3	榊野町京小	8	4	4	3
下部町寺屋敷	14	6	8	3	榊野町京小	8	4	4	3
下部町殿中	-	-	-	-	榊野町京小	8	4	4	3
下部町長根	-	-	-	-	榊野町京小	8	4	4	3
下部町滑入	-	-	-	-	榊野町京小	8	4	4	3
下部町日向	3	1	2	1	榊野町京小	8	4	4	3
下部町日影	19	7	12	7	榊野町京小	8	4	4	3
下部町東平	1	-	1	1	榊野町京小	8	4	4	3
下部町古ヤシ	6	4	2	1	榊野町京小	8	4	4	3
下部町山田	-	-	-	-	榊野町京小	8	4	4	3
小田町足ノ入	26	12	14	10	榊野町京小	8	4	4	3
小田町扇田	-	-	-	-	榊野町京小	8	4	4	3
小田町小境	4	2	2	1	榊野町京小	8	4	4	3
小田町境	16	9	7	6	榊野町京小	8	4	4	3
小田町境	-	-	-	-	榊野町京小	8	4	4	3

E-7 町・丁字別人口・世帯数(続き)

平成20年10月1日現在

町・丁字名	総人口	男	女	世帯数	町・丁字名	総人口	男	女	世帯数
榊野町 鞠田	-	-	-	-	下切町 森ノ入	-	-	-	-
榊野町 見ノ洞	5	2	3	2	下中町 中本松	55	33	22	23
榊野町 宮ノ田	-	-	-	-	下中町 大比良	3	2	1	1
榊野町 山ノ田	5	1	4	1	下中町 生大田	-	-	-	-
笹戸町 石ケノ	127	59	68	44	下中町 大比良	6	4	2	2
笹戸町 市ケノ	-	-	-	-	下中町 上金津	5	3	2	2
笹戸町 入ノ洞	-	-	-	-	下中町 木多里	-	-	-	-
笹戸町 梅沢	-	-	-	-	下中町 久々里	3	2	1	1
笹戸町 釜ノ田	-	-	-	-	下中町 下貝戸	3	1	2	2
笹戸町 上ノ山	-	-	-	-	下中町 中根	10	7	3	4
笹戸町 神木山	10	4	6	3	下中町 中日影	9	5	4	3
笹戸町 小寺洞	-	-	-	-	下中町 真名平	5	3	2	2
笹戸町 神田作	34	16	18	11	下中町 真名平	3	2	1	2
笹戸町 惣出口	40	19	21	11	下中町 丸南	7	4	3	3
笹戸町 寺田	2	1	1	1	下中町 宮ノ前	-	-	-	-
笹戸町 天狗岩	2	1	1	1	下中町 山野和	1	-	1	1
笹戸町 天ヶ白	5	2	3	1	下中町 六地蔵	-	-	-	-
笹戸町 枳ヶ平	-	-	-	-	杉本町 石畑	298	123	175	113
笹戸町 中島	-	-	-	-	杉本町 稲場	2	1	1	1
笹戸町 町南	14	5	9	6	杉本町 町入	9	3	6	4
笹戸町 山畑	-	-	-	-	杉本町 入山	3	1	2	1
笹戸町 坊田	-	-	-	-	杉本町 岩本	-	-	-	-
笹戸町 前南	8	3	5	4	杉本町 後大入	19	10	9	6
笹戸町 宮ノ入	6	3	3	2	杉本町 大木口	5	3	2	1
笹戸町 山本	6	5	1	4	杉本町 大木口	7	4	3	3
三分山 町	-	-	-	-	杉本町 奥西ノ	2	1	1	1
三分山 町	-	-	-	-	杉本町 奥ノ	-	-	-	-
閑羅瀬 町	35	20	15	10	杉本町 乙ケ	-	-	-	-
閑羅瀬 町	-	-	-	-	杉本町 親原	2	1	1	1
閑羅瀬 町	24	15	9	5	杉本町 河田	-	-	-	-
閑羅瀬 町	-	-	-	-	杉本町 神垣	-	-	-	-
閑羅瀬 町	1	1	-	1	杉本町 北内	7	3	4	2
閑羅瀬 町	7	3	4	3	杉本町 国ヤ	1	1	-	1
閑羅瀬 町	-	-	-	-	杉本町 黒地	2	1	1	1
閑羅瀬 町	-	-	-	-	杉本町 小久保	-	-	-	-
閑羅瀬 町	3	1	2	1	杉本町 境久斗	2	1	1	1
島崎町 石原	77	40	37	27	杉本町 七コ	8	3	5	2
島崎町 小川	24	11	13	7	杉本町 小坪	12	6	6	3
島崎町 柳崎	3	2	1	1	杉本町 小城	2	1	1	2
島崎町 和合	11	7	4	6	杉本町 惣根	6	2	4	2
島崎町 築瀬	18	11	7	7	杉本町 高塚	-	-	-	-
島崎町 間瀬	19	8	11	4	杉本町 塚ノ	-	-	-	-
下切町 稲場	91	48	43	32	杉本町 月ケ	-	-	-	-
下切町 砂端	15	9	6	4	杉本町 土取	7	4	3	1
下切町 大川	-	-	-	-	杉本町 寺堂	9	6	3	2
下切町 小阿妻	15	8	7	5	杉本町 貝ケ	10	2	8	2
下切町 猪下	4	2	2	2	杉本町 枳ヶ	32	17	15	5
下切町 尺地	4	2	2	1	杉本町 鳥井	-	-	-	-
下切町 樋ケ	14	9	5	2	杉本町 中畑	46	5	41	37
下切町 枳殿	-	-	-	-	杉本町 仁本	1	-	1	1
下切町 捕手	14	6	8	6	杉本町 日影	-	-	-	-
下切町 野田	2	1	-	1	杉本町 日影	-	-	-	-
下切町 久保	3	-	3	3	杉本町 東根	1	-	1	1
下切町 羽根	4	2	2	2	杉本町 広根	7	3	4	3
下切町 平田	-	-	-	-	杉本町 広提	-	-	-	-
下切町 孫ノ	-	-	-	-	杉本町 菩提	-	-	-	-
下切町 宮ノ	14	8	6	5	杉本町 仏田	55	23	32	16
下切町 森ノ	2	1	1	1	杉本町 マセ	11	7	4	3

E-7 町・丁字別人口・世帯数(続き)

平成20年10月1日現在

町・丁字名	総人口	男	女	世帯数	町・丁字名	総人口	男	女	世帯数
杉本町松垣	3	2	1	1	田津原町惣作	5	2	3	3
杉本町松ケ	-	-	-	-	田津原町作	4	2	2	1
杉本町三ツ久	-	-	-	-	田津原町西河合	3	1	2	1
杉本町南	4	2	2	1	田津原町日影	-	-	-	-
杉本町南	-	-	-	-	田津原町日向	18	8	10	6
杉本町下室	4	3	1	2	田津原町細久後	8	4	4	4
杉本町見平	9	3	6	2	田津原町松ケ下	5	3	2	3
杉本町ヤゲ	2	1	1	2	田津原町宮ノ	11	4	7	6
杉本町竜	3	2	1	1	田津原町向	-	-	-	-
須渕町	85	45	40	30	坪崎町	15	9	6	6
須渕町青木	-	-	-	-	坪崎町イヲ	-	-	-	-
須渕町井戸	-	-	-	-	坪崎町イダボ	3	1	2	1
須渕町井戸	-	-	-	-	坪崎町大沢	-	-	-	-
須渕町上ノ	33	14	19	11	坪崎町親貝戸	-	-	-	-
須渕町下ノ	24	14	10	9	坪崎町上知祖	-	-	-	-
須渕町百々ノ	4	2	2	1	坪崎町上神入	-	-	-	-
須渕町中ノ	18	11	7	7	坪崎町神屋	-	-	-	-
須渕町若里	6	4	2	2	坪崎町下渡瀬	-	-	-	-
須渕町若里	-	-	-	-	坪崎町ソシ	-	-	-	-
須渕町若里	-	-	-	-	坪崎町田之尻	-	-	-	-
須渕町若里	-	-	-	-	坪崎町中根	-	-	-	-
須渕町若里	-	-	-	-	坪崎町中根	-	-	-	-
惣田町アズミ	74	37	37	23	坪崎町中根	-	-	-	-
惣田町アズミ	12	7	5	2	坪崎町ナシク	4	3	1	2
惣田町イドク	-	-	-	-	坪崎町西山	-	-	-	-
惣田町イドク	5	3	2	1	坪崎町ハギ	-	-	-	-
惣田町井戸	6	1	5	2	坪崎町八カ	4	2	2	2
惣田町伊保	3	2	1	1	坪崎町ヒカ	-	-	-	-
惣田町梅ケ	2	1	1	1	坪崎町ヒヨ	-	-	-	-
惣田町梅ケ	3	1	2	1	坪崎町古屋	-	-	-	-
惣田町大蔵	-	-	-	-	坪崎町森下	-	-	-	-
惣田町大蔵	-	-	-	-	坪崎町森	4	3	1	1
惣田町大ヲ	3	1	2	1	坪崎町	-	-	-	-
惣田町カヤク	-	-	-	-	時瀬町瀬豆蔵	58	27	31	22
惣田町寒田	-	-	-	-	時瀬町小豆	-	-	-	-
惣田町越田	-	-	-	-	時瀬町今倉	-	-	-	-
惣田町コボケ	2	2	-	1	時瀬町大平	-	-	-	-
惣田町小森	-	-	-	-	時瀬町見坂	-	-	-	-
惣田町坂洞	-	-	-	-	時瀬町地主	-	-	-	-
惣田町桜畑	-	-	-	-	時瀬町城山	-	-	-	-
惣田町地蔵	5	2	3	1	時瀬町須川	-	-	-	-
惣田町四郎平	6	4	2	2	時瀬町仲切	10	5	5	4
惣田町甚助手	-	-	-	-	時瀬町仲島	-	-	-	-
惣田町甚明寺	-	-	-	-	時瀬町仲平	14	7	7	8
惣田町スゲノ	-	-	-	-	時瀬町日影	3	1	2	1
惣田町大之	-	-	-	-	時瀬町東谷	15	7	8	4
惣田町田之	2	1	1	1	時瀬町南垣	16	7	9	5
惣田町田之	-	-	-	-	時瀬町横手	-	-	-	-
惣田町トメホ	-	-	-	-	東萩平町	86	38	48	26
惣田町トヤガ	9	4	5	2	東萩平町浅黄	12	5	7	2
惣田町永ギ	2	1	2	2	東萩平町池田	-	-	-	-
惣田町ナギ	1	1	-	1	東萩平町石垣	-	-	-	-
惣田町名々	4	2	2	2	東萩平町伊ノ木	-	-	-	-
惣田町西ケ	-	-	-	-	東萩平町入洞	9	4	5	3
惣田町赤ケ	-	-	-	-	東萩平町牛程	-	-	-	-
惣田町ビヤケ	-	-	-	-	東萩平町内垣	3	2	1	2
惣田町本ケ	-	-	-	-	東萩平町大平	2	1	1	1
惣田町モロヤケ	-	-	-	-	東萩平町大洞	9	5	4	2
惣田町山之上	-	-	-	-	東萩平町大向	2	1	1	1
惣田町除手	-	-	-	-	東萩平町大敷	-	-	-	-
惣田町横手	9	5	4	2	東萩平町柿平	8	3	5	2
惣田町	-	-	-	-	東萩平町神洞	5	3	2	2
田津原町	74	32	42	31	東萩平町北垣	9	3	6	3
田津原町上谷	2	1	1	1	東萩平町切山	-	-	-	-
田津原町河合	14	5	9	4	東萩平町小洞	4	1	3	1
田津原町静	4	2	2	2	東萩平町駒形	-	-	-	-

E-7 町・丁字別人口・世帯数(続き)

平成20年10月1日現在

町・丁字名	総人口	男	女	世帯数	町・丁字名	総人口	男	女	世帯数
東萩平町神田	-	-	-	-	余平町大畑	2	2	-	1
東萩平町立石	-	-	-	-	余平町梶呂	4	2	2	2
東萩平町徳院	2	-	2	1	余平町鹿洞	3	2	1	2
東萩平町中平	5	2	3	1	余平町小松	7	4	3	2
東萩平町中ノ切	-	-	-	-	余平町地見平	5	2	3	1
東萩平町中洞	-	-	-	-	余平町保尾多	-	-	-	-
東萩平町夏帰	-	-	-	-	余平町本郷	14	7	7	5
東萩平町西山	-	-	-	-					
東萩平町花井	-	-	-	-	稲武地区	2,905	1,392	1,513	1,060
東萩平町浜井	4	2	2	2	稲武町井山	356	173	183	126
東萩平町番東	-	-	-	-	稲武町ウスガク	4	2	2	3
東萩平町不庵	3	1	2	1	稲武町大井平	-	-	-	-
東萩平町間水	-	-	-	-	稲武町大井平道	6	3	3	1
東萩平町上田	9	5	4	2	稲武町大クゴ	-	-	-	-
東萩平町山ノ	-	-	-	-	稲武町大栗	-	-	-	-
					稲武町川ムカ	-	-	-	-
槇本町後田	76	37	39	23	稲武町カンバヤ	9	5	4	3
槇本町大屋	9	5	4	3	稲武町クサカリ	6	3	3	2
槇本町大落	13	6	7	4	稲武町小井沢	41	23	18	15
槇本町尺合	3	2	1	1	稲武町小井沢ク	17	8	9	4
槇本町白石	-	-	-	-	稲武町小井沢洞	10	5	5	3
槇本町砂石	12	6	6	3	稲武町ゴワイ	-	-	-	-
槇本町城垣	4	1	3	1	稲武町サガサ	-	-	-	-
槇本町東洞	1	1	-	1	稲武町シモ田	6	3	3	1
槇本町細洞	19	9	10	4	稲武町下タヒ	1	1	-	1
槇本町洞平	-	-	-	-	稲武町スソガエ	-	-	-	-
槇本町道下	7	4	3	4	稲武町セト田	12	5	7	4
槇本町向本	8	3	5	2	稲武町竹ノ下	26	11	15	9
槇本町折本	-	-	-	-	稲武町タテカ	-	-	-	-
					稲武町タテヒ	37	21	16	18
万町井ノ上	40	17	23	18	稲武町チウソ	-	-	-	-
万町宇治葉	-	-	-	-	稲武町月ケ平	-	-	-	-
万町柿美	8	3	5	1	稲武町寺下	39	18	21	14
万町柿平	5	2	3	2	稲武町寺山	3	2	1	1
万町柿畑	-	-	-	-	稲武町中シモ	12	6	6	4
万町柿紙屋	6	3	3	3	稲武町ナカ田	3	1	2	1
万町熊久保	-	-	-	-	稲武町ナメリ	46	18	28	18
万町九両根	1	-	1	1	稲武町ナマイ	-	-	-	-
万町米野	-	-	-	-	稲武町ハチガク	-	-	-	-
万町尺地元	-	-	-	-	稲武町日影ゾ	-	-	-	-
万町神田	1	-	1	1	稲武町深沢	4	3	1	1
万町李木	1	1	-	1	稲武町ホウシガ	12	5	7	5
万町惣左貝	-	-	-	-	稲武町ホソノ	9	5	4	1
万町度々目	-	-	-	-	稲武町ホフガ	-	-	-	-
万町飛ケ人	3	1	2	2	稲武町馬野	17	7	10	4
万町野ケ上	-	-	-	-	稲武町南ハネ	7	3	4	1
万町初野	2	1	1	1	稲武町宮ノ外	-	-	-	-
万町広見	-	-	-	-	稲武町宮ノヒ	-	-	-	-
万町藤下	-	-	-	-	稲武町横川入	-	-	-	-
万町平頭ケ	1	1	-	1	稲武町横川口	9	5	4	3
万町堀本	3	1	2	1	稲武町横川渡	4	2	2	3
万町町松ケ	4	2	2	2	稲武町六郎	-	-	-	-
万町町松ケ	-	-	-	-	稲武町ワ	16	8	8	6
万町町深山	-	-	-	-					
万町町向田	-	-	-	-	大野瀬町	218	104	114	80
万町町餅形	5	2	3	2	大野瀬町アオキ	8	3	5	5
					大野瀬町池ケ	2	2	-	1
万根町石馬	19	8	11	12	大野瀬町イシカ	2	1	1	1
万根町道口	-	-	-	-	大野瀬町イタサ	2	1	1	1
万根町釜ノ	1	1	-	1	大野瀬町イチノ	-	-	-	-
万根町小麦	2	1	1	1	大野瀬町井戸	3	2	1	1
万根町日影	-	-	-	-	大野瀬町イト	-	-	-	-
万根町松葉	11	4	7	7	大野瀬町イヤシ	-	-	-	-
万根町油ノ	3	1	2	2	大野瀬町ウエノ	-	-	-	-
万根町横吹	2	1	1	1	大野瀬町ウエノ	-	-	-	-
					大野瀬町上貝	11	4	7	3
余平町	35	19	16	13	大野瀬町オイ	-	-	-	-
					大野瀬町大カ	-	-	-	-

E-7 町・丁字別人口・世帯数(続き)

平成20年10月1日現在

町・丁字名	総人口	男	女	世帯数	町・丁字名	総人口	男	女	世帯数
大野瀬町大サワ	-	-	-	-	大野瀬町ワカトチ	-	-	-	-
大野瀬町オオタケ	-	-	-	-	大野瀬町ワゴ	-	-	-	-
大野瀬町オオヤナ	-	-	-	-	大野瀬町ワダ	-	-	-	-
大野瀬町大ワダ	-	-	-	-	大野瀬町ワラビ平	-	-	-	-
大野瀬町オコチ	3	1	2	2	押山町	140	72	68	48
大野瀬町カキノレ	-	-	-	-	押山町板橋	-	-	-	-
大野瀬町カセウセ	18	9	9	7	押山町一斗蔦田	16	9	7	6
大野瀬町上郷	2	1	1	1	押山町奥大畑	7	4	3	1
大野瀬町北一ノセ	3	1	2	2	押山町上ミ大畑	2	1	1	1
大野瀬町コガイト	12	6	6	4	押山町上川入	5	2	3	1
大野瀬町コデガソレ	-	-	-	-	押山町上平	7	3	4	4
大野瀬町サカエノサワ	-	-	-	-	押山町上峰山	-	-	-	-
大野瀬町ササガクボ	-	-	-	-	押山町糍屋	2	2	-	1
大野瀬町下貝戸	8	4	4	3	押山町小三田	7	3	4	3
大野瀬町シバガサキ	-	-	-	-	押山町塩	-	-	-	-
大野瀬町シマサキ	-	-	-	-	押山町下モ大野	-	-	-	-
大野瀬町シモ大桑	5	3	2	2	押山町下川入	-	-	-	-
大野瀬町シモカソヒラ	12	4	8	2	押山町下峰山	4	2	2	2
大野瀬町シモヤレ	-	-	-	-	押山町ススベ	33	18	15	9
大野瀬町シラソレ	-	-	-	-	押山町空畑	1	-	1	1
大野瀬町城山	4	2	2	1	押山町平林	-	-	-	-
大野瀬町シンデン	5	2	3	2	押山町瀧澤	9	5	4	2
大野瀬町スキヤキ	-	-	-	-	押山町田羅野	3	2	1	2
大野瀬町スマキ	-	-	-	-	押山町タワガネ	1	-	1	1
大野瀬町タイラ	4	2	2	2	押山町登津羅	-	-	-	-
大野瀬町タイラ林	-	-	-	-	押山町中峰山	8	4	4	2
大野瀬町タカウセ	-	-	-	-	押山町中峰山	1	1	-	1
大野瀬町タカ子	3	1	2	2	押山町西峰山	-	-	-	-
大野瀬町タカノヒラ	-	-	-	-	押山町東峰山	-	-	-	-
大野瀬町タキシタ	-	-	-	-	押山町東向日	14	7	7	3
大野瀬町タキノ沢	-	-	-	-	押山町堀田	-	-	-	-
大野瀬町タシロ	-	-	-	-	押山町的場	13	5	8	6
大野瀬町トヤガホラ	-	-	-	-	押山町社瀬	7	4	3	2
大野瀬町ナカガイト	12	4	8	3	押山町家名地	-	-	-	-
大野瀬町中ギリ	13	7	6	5	小田木町	317	150	167	96
大野瀬町長トロ	-	-	-	-	小田木町石坂	1	1	-	1
大野瀬町長渕	-	-	-	-	小田木町井戸川	19	9	10	7
大野瀬町西ノサガ	-	-	-	-	小田木町イナバ	21	11	10	7
大野瀬町ニホン	-	-	-	-	小田木町入ノ洞	20	11	9	5
大野瀬町猫ノ平	-	-	-	-	小田木町入山	5	2	3	1
大野瀬町ネサキ	-	-	-	-	小田木町ウシロ山	-	-	-	-
大野瀬町ネヨリソト	-	-	-	-	小田木町馬留	2	-	-	-
大野瀬町ノブクリ	2	1	1	1	小田木町ウレミ	2	1	1	1
大野瀬町ハ子タ	5	4	1	2	小田木町レエ畑	-	-	-	-
大野瀬町日カダ	9	5	4	2	小田木町大下リ	10	5	5	2
大野瀬町一ツダ	-	-	-	-	小田木町大下	18	10	8	7
大野瀬町ヒョウガサキ	-	-	-	-	小田木町大平	5	3	2	1
大野瀬町日ヨモ	25	13	12	9	小田木町大洞	6	4	2	4
大野瀬町ヒロノ	-	-	-	-	小田木町大水別	9	4	5	3
大野瀬町フカダワ	-	-	-	-	小田木町大見山	5	4	1	1
大野瀬町ホラ	-	-	-	-	小田木町オカタ	5	3	2	1
大野瀬町ホンボラグチ	-	-	-	-	小田木町カキノソレ	30	14	16	8
大野瀬町マサカ	2	1	1	2	小田木町風マキ	-	-	-	-
大野瀬町マセド	-	-	-	-	小田木町川入	2	1	1	1
大野瀬町マセルノ	-	-	-	-	小田木町川下	-	-	-	-
大野瀬町南一ノセ	-	-	-	-	小田木町下リマキ	-	-	-	-
大野瀬町ミミスリ山	-	-	-	-	小田木町五升蔦	7	2	5	3
大野瀬町ミヤシタ	-	-	-	-	小田木町小屋加沢	-	-	-	-
大野瀬町ミヤノカミ	-	-	-	-	小田木町シッタキ	7	4	3	1
大野瀬町ミヤノコシ	13	5	8	3	小田木町シッタキ沢	14	5	9	4
大野瀬町ミヤノネ	-	-	-	-	小田木町清水畑	19	8	11	4
大野瀬町ミヤノ洞	3	1	2	1	小田木町下貝戸	10	5	5	3
大野瀬町ミヤノマエ	-	-	-	-	小田木町シモヤ	11	5	6	2
大野瀬町ミヤマグチ	-	-	-	-	小田木町タカドヤ	-	-	-	-
大野瀬町ムカイ	-	-	-	-	小田木町タワカネ	10	3	7	6
大野瀬町ヤシキ廻リ	14	8	6	5	小田木町中田	-	-	-	-
大野瀬町ヤシロジマ	13	6	7	5					
大野瀬町ヤナジ	-	-	-	-					
大野瀬町ヤマナカ	-	-	-	-					

E-7 町・丁字別人口・世帯数(続き)

平成20年10月1日現在

町・丁字名	総人口	男	女	世帯数	町・丁字名	総人口	男	女	世帯数
小田木町仲平沼	6	2	4	2	黒田町スゲガ	-	-	-	-
小田木町中沼	-	-	-	-	黒田町町諏	4	3	1	1
小田木町西田	-	-	-	-	黒田町清七屋敷	-	-	-	-
小田木町西ノ洞	18	8	10	4	黒田町曾根敷	15	7	8	4
小田木町橋ノ入	-	-	-	-	黒田町大保屋敷	-	-	-	-
小田木町平岩	-	-	-	-	黒田町高スス	-	-	-	-
小田木町フカサワ	-	-	-	-	黒田町立小路	6	1	5	3
小田木町藤平洞	-	-	-	-	黒田町寺洞山口	-	-	-	-
小田木町本洞	2	1	1	1	黒田町豊ケ	14	8	6	2
小田木町マセ口	-	-	-	-	黒田町町仲島	6	3	3	1
小田木町マムシガ洞	6	3	3	2	黒田町町仲田	23	11	12	7
小田木町水別	-	-	-	-	黒田町町長ト	-	-	-	-
小田木町ミタ洞	10	4	6	5	黒田町町仲根	-	-	-	-
小田木町道バ	18	8	10	3	黒田町西乳母ケ	26	12	14	6
小田木町モチ洗	6	1	5	2	黒田町西小川	40	20	20	18
小田木町ヨコ	9	4	5	2	黒田町町西畑	22	9	13	9
	6	4	2	2	黒田町町二本木	-	-	-	-
					黒田町町灰焼	-	-	-	-
川手町	124	58	66	49	黒田町町萩	5	3	2	2
川手町井ノ洞	-	-	-	-	黒田町町東乳母ケ	14	9	5	3
川手町イロ山	-	-	-	-	黒田町町東小川	-	-	-	-
川手町ウトル	-	-	-	-	黒田町町平瀬	-	-	-	-
川手町ウルシ	10	4	6	4	黒田町町瀨入	-	-	-	-
川手町ウヲシ	17	7	10	6	黒田町町前田	2	1	1	1
川手町オオハタ	18	8	10	5	黒田町町道上	13	7	6	5
川手町オオホ	-	-	-	-	黒田町町南ダ	-	-	-	-
川手町オオホ	-	-	-	-	黒田町町南水	7	4	3	5
川手町オホチ	4	2	2	2	黒田町町向イ	-	-	-	-
川手町クホ	7	4	3	2	黒田町町休石	-	-	-	-
川手町シシナ	4	2	2	2	黒田町町山津波	-	-	-	-
川手町シシク	4	2	2	2	黒田町町上	14	8	6	5
川手町シシバ	5	3	2	3					
川手町シバ	-	-	-	-	桑原町	330	150	180	135
川手町シバノ上	8	4	4	4	桑原町後山	-	-	-	-
川手町シバ山	4	2	2	2	桑原町恵山下	-	-	-	-
川手町スナ	-	-	-	-	桑原町大平	-	-	-	-
川手町谷ノ	3	2	1	1	桑原町梶畑	58	27	31	20
川手町ツキノ	4	2	2	2	桑原町鐘鑄	71	29	42	32
川手町ノマ	-	-	-	-	桑原町上鎌井	2	1	1	2
川手町ハカ	16	7	9	5	桑原町上神	12	6	6	5
川手町ヒカ	1	-	-	-	桑原町上須	22	10	12	9
川手町ヒカ	-	-	-	-	桑原町上清	1	1	-	1
川手町前田	9	5	4	3	桑原町上中	16	4	12	6
川手町マン	-	-	-	-	桑原町熊野	-	-	-	-
川手町ミツ	14	6	8	7	桑原町黒	19	5	14	15
川手町ヤ	-	-	-	-	桑原町町	23	12	11	6
					桑原町町	18	10	8	7
黒田町	314	158	156	107	桑原町下須	31	14	17	12
黒田町足ケ	-	-	-	-	桑原町下清	11	6	5	3
黒田町一ノ	8	4	4	1	桑原町下中	43	24	19	15
黒田町一色	2	1	1	1	桑原町滝ケ	-	-	-	-
黒田町井戸	-	-	-	-	桑原町田ノ	-	-	-	-
黒田町上ケ	4	1	3	3	桑原町中山	-	-	-	-
黒田町浦山	-	-	-	-	桑原町中須	-	-	-	-
黒田町大尾	-	-	-	-	桑原町町	3	1	2	2
黒田町折坂	13	6	7	5	桑原町フ	-	-	-	-
黒田町鍛治	11	4	7	4	桑原町	-	-	-	-
黒田町鍛治	16	10	6	6					
黒田町柏山	-	-	-	-	御所貝津町	278	136	142	108
黒田町北貝	17	10	7	4	御所貝津町青	6	3	3	2
黒田町北田	9	5	4	3	御所貝津町上	2	2	-	2
黒田町北ダ	-	-	-	-	御所貝津町ア	-	-	-	-
黒田町北水	5	2	3	2	御所貝津町石	-	-	-	-
黒田町北コ	-	-	-	-	御所貝津町井	3	1	2	2
黒田町古屋	12	6	6	4	御所貝津町イ	-	-	-	-
黒田町コヤ	-	-	-	-	御所貝津町入	11	6	5	4
黒田町小山	-	-	-	-	御所貝津町植	4	2	2	2
黒田町山津	-	-	-	-	御所貝津町後	-	-	-	-
黒田町坂口	3	2	1	1	御所貝津町太	-	-	-	-
黒田町笹形	-	-	-	-	御所貝津町奥	44	23	21	19
黒田町下萩	3	1	2	1					
黒田町新	-	-	-	-					

E-7 町・丁字別人口・世帯数(続き)

平成20年10月1日現在

町・丁字名	総人口	男	女	世帯数	町・丁字名	総人口	男	女	世帯数
御所貝津町ヲニカタ	7	2	5	3	中当町田ノ入	-	-	-	-
御所貝津町九澤	5	2	3	2	中当町ツ	7	3	4	3
御所貝津町古ゾウザ	4	2	2	1	中当町林貝津	14	6	8	3
御所貝津町妻ノ神	4	2	2	3	中当町原	6	2	4	4
御所貝津町ササ形	-	-	-	-	中当町半ノ木原	4	2	2	1
御所貝津町申ドヤ	-	-	-	-	中当町ヒカゲ	9	3	6	3
御所貝津町シマソラ	13	7	6	4	中当町フナ石	-	-	-	-
御所貝津町尺丈形	2	2	2	2	中当町古畑	-	-	-	-
御所貝津町尺形	10	5	5	4	中当町南ノハ	-	-	-	-
御所貝津町千保田	33	15	18	11	中当町宮下	-	-	-	-
御所貝津町ゾウザ	6	5	1	2	中当町ヤブノ	-	-	-	-
御所貝津町ソ子	1	-	1	1	夏焼町	209	90	119	90
御所貝津町竹ノ腰	14	7	7	8	夏焼町青木洞	-	-	-	-
御所貝津町タコフス	2	1	1	1	夏焼町アライ	2	-	2	2
御所貝津町タテフジ	6	2	4	2	夏焼町イハクラ	8	3	5	4
御所貝津町田ノ洞	-	-	-	-	夏焼町イハク大船	-	-	-	-
御所貝津町月ガゴ	-	-	-	-	夏焼町オチアイ	-	-	-	-
御所貝津町堂貝戸	9	4	5	3	夏焼町オホクダリ	-	-	-	-
御所貝津町トフ子ゾレ	-	-	-	-	夏焼町オホバタ	20	2	18	19
御所貝津町崩沢	-	-	-	-	夏焼町カヤダテ	-	-	-	-
御所貝津町ナギダシ	-	-	-	-	夏焼町カヤマグチ	-	-	-	-
御所貝津町二貫目	13	5	8	5	夏焼町クダリヤマワ	-	-	-	-
御所貝津町ニノジザワ	-	-	-	-	夏焼町クルミサワ	3	1	2	1
御所貝津町萩平	23	9	14	6	夏焼町クロイハ	8	3	5	4
御所貝津町ヒカゲ林	-	-	-	-	夏焼町コヤノサワ	-	-	-	-
御所貝津町東尾	-	-	-	-	夏焼町シホノタワ	5	2	3	2
御所貝津町ヒロ見	6	2	4	2	夏焼町シホヤマ	18	9	9	6
御所貝津町フルヤリ	-	-	-	-	夏焼町下田	10	6	4	2
御所貝津町ホリキリ	-	-	-	-	夏焼町タカバタ	7	3	4	3
御所貝津町曲リクゴ	-	-	-	-	夏焼町タテシハラ	-	-	-	-
御所貝津町マセコ	-	-	-	-	夏焼町トウシホ	-	-	-	-
御所貝津町マセコ	-	-	-	-	夏焼町トヤガ子	1	1	-	1
御所貝津町松ガソラ	-	-	-	-	夏焼町トリデ	-	-	-	-
御所貝津町松ノ	9	5	4	4	夏焼町ナカ子	-	-	-	-
御所貝津町マノ	2	1	1	1	夏焼町ナカノ	13	7	6	4
御所貝津町丸山	9	6	3	3	夏焼町ナカヤシ	32	14	18	13
御所貝津町水クサ	3	1	2	2	夏焼町東尾	9	5	4	2
御所貝津町向田	20	10	10	5	夏焼町フカサワ	13	5	8	6
御所貝津町矢竹	5	3	2	1	夏焼町フカサワ洞	16	7	9	4
御所貝津町ヨコダヤ	-	-	-	-	夏焼町マツブ子	-	-	-	-
御所貝津町ロクザ林	2	1	1	1	夏焼町モチアケ	-	-	-	-
御所貝津町ワラビ平	-	-	-	-	夏焼町モリシタ	4	3	1	1
富永町	27	14	13	9	夏焼町ヤマダ	8	3	5	4
富永町石神	-	-	-	-	夏焼町ワカドリ	14	8	6	6
富永町馬屋ノ尻	-	-	-	-	夏焼町ワセ	18	8	10	6
富永町貝内	20	11	9	6	野入町	185	86	99	62
富永町柿田洞	7	3	4	3	野入町蘭峠	-	-	-	-
富永町駒坂	-	-	-	-	野入町石田	4	1	3	1
富永町所畑	-	-	-	-	野入町井ノ入	1	1	-	1
富永町西塔	-	-	-	-	野入町姥ガ洞	-	-	-	-
富永町藤ノ塔	-	-	-	-	野入町大ナ	-	-	-	-
富永町ヨシガタイ	-	-	-	-	野入町オ貝	2	1	1	1
中当町	85	37	48	30	野入町立	11	5	6	3
中当町アトヅカエ	1	-	1	1	野入町貝曲	6	3	3	1
中当町イナバ	2	1	1	1	野入町川入	-	-	-	-
中当町井ノ上	6	4	2	2	野入町木地山	24	12	12	5
中当町ウトヲ	3	2	1	2	野入町小沢	2	1	1	1
中当町オオノ平	-	-	-	-	野入町越田和	7	3	4	3
中当町大林	-	-	-	-	野入町下モノ	20	7	13	9
中当町カジヤ	-	-	-	-	野入町下入	1	1	-	1
中当町キンゴ	-	-	-	-	野入町下入路	-	-	-	-
中当町蔵元	2	1	1	1	野入町高トッ	-	-	-	-
中当町サカ	-	-	-	-	野入町辻谷	4	2	2	1
中当町サカイノ沢	7	4	3	1	野入町トヲノ	8	6	2	3
中当町桜ノ木	15	6	9	5	野入町中平	6	3	3	2
中当町下貝津	-	-	-	-	野入町ナギ下	5	1	4	3
中当町スズ原	4	2	2	2	野入町広田	5	3	2	2
中当町炭焼	5	1	4	1	野入町広畑	2	1	1	1

E-7 町・丁字別人口・世帯数(続き)

平成20年10月1日現在

町・丁字名	総人口	男	女	世帯数	町・丁字名	総人口	男	女	世帯数
野入町松根	1	-	1	1	武節町車田	53	26	27	12
野入町丸ノ前	38	17	21	11	武節町サブリ	-	-	-	-
野入町宮ノ前	2	1	1	1	武節町下ハリ	34	13	21	11
野入町向山	7	3	4	2	武節町シロ山	17	7	10	3
野入町向平	-	-	-	-	武節町神田	4	1	3	3
野入町榎木	27	13	14	8	武節町ソト田	48	25	23	25
野入町横苗	2	1	1	1	武節町大モノ	20	10	10	8
武節町	322	164	158	120	武節町田ノ洞	5	3	2	1
武節町アケビ	-	-	-	-	武節町ネノウ	-	-	-	-
武節町入ハリ	16	5	11	7	武節町針原	6	3	3	3
武節町裏山	-	-	-	-	武節町古町	8	4	4	2
武節町エボシ	-	-	-	-	武節町本洞	-	-	-	-
武節町オノ	-	-	-	-	武節町屋敷	99	58	41	39
武節町カマ	12	9	3	6	武節町六良	-	-	-	-

E-8 学校区別人口・世帯数

(1) 小学校区

コード	学校名	総人口				
		合計	男	女	世帯数	
000	全市	ゼンシ	422,865	221,345	201,520	164,040
011	飯野	イノ	8,108	4,143	3,965	2,525
012	石畳	イダタミ	3,403	1,714	1,689	1,020
013	御作	ミツクリ	1,112	533	579	326
014	中山	ナカヤマ	7,360	3,787	3,573	2,282
021	道慈	ドウジ	1,570	748	822	638
022	本城	ホンジヨウ	1,170	555	615	367
023	小原中部	コハラチュウブ	1,563	781	782	535
031	足助	アシタケ	2,376	1,175	1,201	805
032	冷田	ヒエダ	834	406	428	226
033	追分	オヰワケ	854	418	436	310
034	佐切	サキリ	467	244	223	138
035	則定	ノリサダ	770	380	390	218
036	萩野	ハギノ	844	414	430	248
037	明和	メイワ	702	350	352	211
038	新盛	シンメイ	710	344	366	207
039	大蔵	オホクラ	997	481	516	288
040	御蔵	ミクラ	563	286	277	172
051	大沼	オホヌマ	1,355	673	682	442
056	花山	ハナヤマ	2,241	1,112	1,129	662
057	巴ヶ丘	トモエガキカ	1,793	885	908	597
061	築羽	ツクハ	601	285	316	203
062	小渡	オホ	1,604	783	821	536
063	敷島	シキシマ	1,131	537	594	369
071	稲武	イナブ	2,835	1,356	1,479	1,043
101	童子山	トウジヤマ	9,765	5,238	4,527	4,091
102	拳母	コノモ	12,115	6,512	5,603	5,669
103	根川	ネガワ	7,978	4,312	3,666	3,291
104	小清水	コシミズ	15,472	7,994	7,478	6,081
105	前山	マエヤマ	14,003	7,181	6,822	5,560
106	山之手	ヤマノテ	12,568	6,366	6,202	5,863
107	美山	ミヤマ	13,311	7,502	5,809	5,867
108	寺部	テラベ	5,504	2,784	2,720	2,089
109	平井	ヒライ	5,173	2,537	2,636	1,846
110	野見	ノミ	7,472	3,702	3,770	2,865
111	古瀬間	コセマ	6,934	3,514	3,420	2,441
112	矢並	ヤナミ	820	425	395	263
113	高嶺	タカネ	11,644	6,050	5,594	4,128
114	寿恵野	スエノ	10,398	5,407	4,991	3,751
115	畝部	ウネベ	5,741	2,850	2,891	1,814
116	堤	ツツミ	17,168	9,928	7,240	7,356
117	若園	ワカゾノ	14,362	7,513	6,849	5,303
118	竹村	タケムラ	12,015	6,259	5,756	4,377
119	駒場	コマバ	6,865	3,530	3,335	2,348
120	大林	オホバヤシ	17,108	10,281	6,827	8,538
121	大畑	オホハタ	1,872	964	908	667

平成21年4月1日現在

日 本 人 人 口				外 国 人 人 口				コード
合計	男	女	世帯数	合計	男	女	世帯数	
406,426	212,926	193,500	155,153	16,439	8,419	8,020	8,887	000
8,028	4,114	3,914	2,480	80	29	51	45	011
3,351	1,698	1,653	1,003	52	16	36	17	012
1,103	531	572	320	9	2	7	6	013
7,292	3,760	3,532	2,244	68	27	41	38	014
1,546	748	798	619	24	-	24	19	021
1,149	553	596	349	21	2	19	18	022
1,539	775	764	514	24	6	18	21	023
2,359	1,170	1,189	802	17	5	12	3	031
832	406	426	226	2	-	2	-	032
852	418	434	309	2	-	2	1	033
460	239	221	136	7	5	2	2	034
768	380	388	218	2	-	2	-	035
842	413	429	248	2	1	1	-	036
699	350	349	211	3	-	3	-	037
709	344	365	207	1	-	1	-	038
995	481	514	288	2	-	2	-	039
559	286	273	172	4	-	4	-	040
1,317	657	660	415	38	16	22	27	051
2,222	1,109	1,113	652	19	3	16	10	056
1,772	875	897	585	21	10	11	12	057
601	285	316	203	-	-	-	-	061
1,598	781	817	533	6	2	4	3	062
1,100	537	563	341	31	-	31	28	063
2,780	1,346	1,434	996	55	10	45	47	071
9,431	5,061	4,370	3,898	334	177	157	193	101
11,407	6,119	5,288	5,234	708	393	315	435	102
7,823	4,227	3,596	3,207	155	85	70	84	103
14,674	7,608	7,066	5,605	798	386	412	476	104
13,779	7,061	6,718	5,413	224	120	104	147	105
12,063	6,145	5,918	5,527	505	221	284	336	106
12,886	7,319	5,567	5,609	425	183	242	258	107
5,448	2,749	2,699	2,054	56	35	21	35	108
4,907	2,405	2,502	1,740	266	132	134	106	109
7,174	3,541	3,633	2,707	298	161	137	158	110
6,881	3,485	3,396	2,416	53	29	24	25	111
818	424	394	263	2	1	1	-	112
11,091	5,747	5,344	3,837	553	303	250	291	113
10,272	5,359	4,913	3,678	126	48	78	73	114
5,681	2,825	2,856	1,784	60	25	35	30	115
16,750	9,709	7,041	7,110	418	219	199	246	116
14,024	7,348	6,676	5,127	338	165	173	176	117
11,683	6,085	5,598	4,153	332	174	158	224	118
6,702	3,440	3,262	2,249	163	90	73	99	119
16,144	9,759	6,385	7,971	964	522	442	567	120
1,796	919	877	610	76	45	31	57	121

E-8 学校区別人口・世帯数（続き）

(1) 小学校区

コード	学校名	総人口			
		合計	男	女	世帯数
122	伊保 休	4,629	2,520	2,109	1,889
123	加納 カウ	4,865	2,393	2,472	1,533
124	青木 アキ	13,261	6,812	6,449	5,017
125	西広瀬 ニシヒロセ	666	335	331	209
126	東広瀬 ヒガシヒロセ	1,674	811	863	543
127	中金 ナカガネ	937	463	474	273
128	上鷹見 カミタキミ	794	393	401	256
129	藤沢 フジザワ	226	102	124	60
130	幸海 コウカイ	1,399	730	669	369
131	岩倉 イワクラ	4,363	2,256	2,107	1,320
132	九久平 ククウダヘイ	3,076	1,528	1,548	930
133	滝脇 タキワキ	510	237	273	180
134	豊松 トヨマツ	1,157	567	590	350
135	東山 ヒガシヤマ	7,057	3,396	3,661	2,555
136	元城 モトシロ	5,058	2,638	2,420	2,338
137	梅坪 ウメツボ	13,538	7,070	6,468	5,401
138	朝日 アサヒ	7,921	3,980	3,941	3,014
139	若林東 ワカバヤシヒガシ	9,558	5,028	4,530	3,688
140	東保見 ヒガシホミ	7,571	3,975	3,596	2,915
141	四郷 シヨウ	6,182	3,254	2,928	2,452
142	浄水 ジョウスイ	8,503	4,477	4,026	3,522
143	平和 ヘイワ	7,241	3,964	3,277	3,496
144	市木 イチキ	8,875	4,482	4,393	3,173
145	若林西 ワカバヤシニシ	5,460	2,770	2,690	2,003
146	衣丘 コロモカベ	8,817	4,781	4,036	3,719
147	土橋 ツチハシ	8,114	4,918	3,196	4,031
148	広川台 ヒロカワダイ	7,184	3,649	3,535	2,810
149	井上 イノウエ	8,577	4,346	4,231	3,010
150	五ヶ丘 イツツカベ	4,119	2,046	2,073	1,275
151	西保見 ニシホミ	5,017	2,553	2,464	2,135
152	五ヶ丘東 イツツカベヒガシ	3,265	1,632	1,633	998

平成21年4月1日現在

日 本 人 人 口				外 国 人 人 口				コード
合計	男	女	世帯数	合計	男	女	世帯数	
4,453	2,394	2,059	1,741	176	126	50	148	122
4,807	2,351	2,456	1,494	58	42	16	39	123
13,015	6,695	6,320	4,897	246	117	129	120	124
665	335	330	208	1	-	1	1	125
1,654	795	859	527	20	16	4	16	126
936	463	473	273	1	-	1	-	127
750	372	378	214	44	21	23	42	128
226	102	124	60	-	-	-	-	129
1,394	729	665	368	5	1	4	1	130
4,337	2,247	2,090	1,311	26	9	17	9	131
3,050	1,523	1,527	919	26	5	21	11	132
509	237	272	180	1	-	1	-	133
1,142	563	579	342	15	4	11	8	134
6,781	3,266	3,515	2,459	276	130	146	96	135
4,830	2,524	2,306	2,201	228	114	114	137	136
13,113	6,833	6,280	5,158	425	237	188	243	137
7,564	3,791	3,773	2,858	357	189	168	156	138
9,151	4,851	4,300	3,488	407	177	230	200	139
5,031	2,620	2,411	1,676	2,540	1,355	1,185	1,239	140
5,953	3,113	2,840	2,308	229	141	88	144	141
8,113	4,265	3,848	3,254	390	212	178	268	142
7,154	3,921	3,233	3,442	87	43	44	54	143
8,286	4,202	4,084	2,973	589	280	309	200	144
5,364	2,727	2,637	1,963	96	43	53	40	145
8,468	4,598	3,870	3,534	349	183	166	185	146
7,830	4,753	3,077	3,865	284	165	119	166	147
7,092	3,610	3,482	2,764	92	39	53	46	148
8,445	4,282	4,163	2,947	132	64	68	63	149
4,103	2,037	2,066	1,265	16	9	7	10	150
3,057	1,516	1,541	1,214	1,960	1,037	923	921	151
3,246	1,620	1,626	987	19	12	7	11	152

E-8 学校区別人口・世帯数（続き）

(2) 中学校区

コード	学校名	総人口				
		合計	男	女	世帯数	
000	全市	ゼンシ	422,865	221,345	201,520	164,040
201	崇化館	ソウカカン	25,094	13,130	11,964	11,021
202	朝日丘	アサヒガオカ	25,477	13,782	11,695	10,738
203	豊南	トヨナン	27,418	14,088	13,330	11,943
204	高橋	タカハシ	21,209	10,642	10,567	7,680
205	上郷	カミゴウ	19,521	10,035	9,486	6,676
206	高岡	タカオカ	15,018	7,798	7,220	5,691
207	保見	ホミ	15,313	8,065	7,248	6,480
208	猿投	サゲ	9,532	4,852	4,680	3,067
209	猿投台	サゲダイ	13,927	7,147	6,780	5,226
210	石野	イシノ	3,631	1,769	1,862	1,132
211	松平	マツダaira	10,505	5,318	5,187	3,149
212	竜神	リュウジン	25,581	14,133	11,448	10,833
213	美里	ミサト	20,876	10,333	10,543	7,921
214	逢妻	アイヅマ	28,783	15,496	13,287	11,948
215	若園	ワカゾノ	14,362	7,513	6,849	5,303
216	梅坪台	ウメツボダイ	22,041	11,547	10,494	8,923
217	前林	マエハヤシ	24,033	13,458	10,575	9,704
218	益富	マストミ	14,318	7,192	7,126	4,714
219	末野原	スエノハラ	27,395	15,569	11,826	12,469
220	井郷	イサト	13,868	7,088	6,780	5,054
221	藤岡	フジオカ	19,983	10,177	9,806	6,153
222	小原	オハラ	4,303	2,084	2,219	1,540
223	足助	アシタ	9,117	4,498	4,619	2,823
224	下山	シモヤマ	5,389	2,670	2,719	1,701
225	旭	アサヒ	3,336	1,605	1,731	1,108
226	稲武	イナブ	2,835	1,356	1,479	1,043

平成21年4月1日現在

日 本 人 人 口				外 国 人 人 口				コード
合計	男	女	世帯数	合計	男	女	世帯数	
406,426	212,926	193,500	155,153	16,439	8,419	8,020	8,887	000
23,801	12,434	11,367	10,293	1,293	696	597	728	201
24,664	13,352	11,312	10,287	813	430	383	451	202
26,894	13,806	13,088	11,625	524	282	242	318	203
20,230	10,160	10,070	7,316	979	482	497	364	204
18,888	9,700	9,188	6,347	633	335	298	329	205
14,515	7,578	6,937	5,451	503	220	283	240	206
10,719	5,577	5,142	4,159	4,594	2,488	2,106	2,321	207
9,286	4,718	4,568	2,959	246	134	112	108	208
13,680	7,030	6,650	5,105	247	117	130	121	209
3,566	1,732	1,834	1,074	65	37	28	58	210
10,432	5,299	5,133	3,120	73	19	54	29	211
24,683	13,682	11,001	10,236	898	451	447	597	212
20,276	10,037	10,239	7,644	600	296	304	277	213
27,560	14,927	12,633	11,214	1,223	569	654	734	214
14,024	7,348	6,676	5,127	338	165	173	176	215
21,226	11,098	10,128	8,412	815	449	366	511	216
23,452	13,149	10,303	9,359	581	309	272	345	217
14,230	7,142	7,088	4,668	88	50	38	46	218
26,290	15,001	11,289	11,814	1,105	568	537	655	219
13,537	6,900	6,637	4,872	331	188	143	182	220
19,774	10,103	9,671	6,047	209	74	135	106	221
4,234	2,076	2,158	1,482	69	8	61	58	222
9,075	4,487	4,588	2,817	42	11	31	6	223
5,311	2,641	2,670	1,652	78	29	49	49	224
3,299	1,603	1,696	1,077	37	2	35	31	225
2,780	1,346	1,434	996	55	10	45	47	226

E-9 町別小中学校区一覧表

平成21年4月1日現在

	町名	字・丁名	小学校	中学校			
あ	逢妻町	(下記を除く)	朝日	崇化館			
		2丁目	浄水	梅坪台			
		17・18-1～28					
		37-1～4					
		38-1～2					
		39-1～8					
		43・44・45					
		69・70					
		3丁目					
		1-24～115					
1-117～127							
5・5-1～9							
6-2～4							
6-6～13							
7-2・7-4～6							
27							
県営逢妻団地 (逢妻町3-33)							
青木町		青木	猿投台				
秋葉町	1～6丁目 7丁目(13-1 13-123～150 17-8～11除く) 8丁目 28～29 30-1～2 31-1～2・71～72 73-1～2・74～75 76-1・77-1～18 80-1～10・14 81-1～2 9～12丁目 7丁目13-1・13-123～ 150・17-8～11 及び上記を除く8丁目	根川	豊南				
				平和			
				曙町	土橋	竜神	
				朝日丘	(下記を除く)	童子山	朝日丘
					1丁目	衣丘	
				朝日町		朝日	崇化館
				浅谷町		小渡	旭

	町名	字・丁名	小学校	中学校	
あ	旭八幡町		築羽	旭	
		安実京町	足助	足助	
		明賀町	敷島	旭	
		明川町	明和	足助	
		足助町	足助	足助	
		足助白山町	大蔵	足助	
		阿蔵町	巴ヶ丘	下山	
		綾渡町	足助	足助	
		荒井町	青木	猿投台	
		蘭町	巴ヶ丘	下山	
有間町	小渡	旭			
い	伊保町	(下記を除く)	伊保	保見	
		向山	梅坪	梅坪台	
		64～66・68・69・73			
		三本松			浄水
		42-1～9、43			
		44-1～6、45-1～3			
		46-1～3、47-1～3			
		48、49-1～6			
		50、51-1～2			
		52-1～3、53-1～5			
54-1～8、55-1～4					
56、57-2					
井上町	井上	井郷			
石野町	東広瀬	石野			
伊熊町	築羽	旭			
池島町	小渡	旭			
池田町	平井	高橋			
生駒町	駒場	前林			
石畳町	石畳	藤岡			
石飛町	飯野	藤岡			
泉町	古瀬間	益富			
五ヶ丘	1～5丁目・桐山	五ヶ丘	益富		
	6～8丁目・猿口・鳥立			五ヶ丘東	
一色町	小渡	旭			
市木町	市木	高橋			
市平町	小渡	旭			
市場町	本城	小原			
稲武町	稲武	稲武			

E-9 町別小中学校区一覧表(続き)

平成21年4月1日現在

	町名	字・丁名	小学校	中学校		町名	字・丁名	小学校	中学校	
い	井ノ口町		追分	足助	お	太田町	小羽祢・下田・神田 直道・問花・細田 間瀬口・宮前・茗ヶ平	築羽	旭	
	今町		前山	豊南		大多賀町		明和	足助	
	岩倉町		岩倉	松平		大平町		道慈	小原	
	岩下町		小原中部	小原		大塚町		大蔵	足助	
	岩滝町		市木	高橋		大坪町		敷島	旭	
	岩谷町		冷田	足助		大沼町		大沼	下山	
う	上野町		寺部	高橋		大野瀬町		稲武	稲武	
	鶺ヶ瀬町		九久平	松平		大畑町		大畑	保見	
	牛地町		小渡	旭		大林町	(下記を除く)	大林	末野原	
	有洞町		足助	足助			1丁目 1~11 3丁目 5-1~10, 11-2~4	山之手	竜神	
	畝部西町		畝部	上郷		大洞町		道慈	小原	
	畝部東町		畝部	上郷		大見町		五ヶ丘	益富	
	上八木町		明和	足助		小川町	(下記を除く)	童子山	朝日丘	
	梅坪町		梅坪	梅坪台			1~3丁目	衣丘		
	漆畑町		足助	足助		押井町		敷島	旭	
	宇連野町		巴ヶ丘	下山		鴛鴨町		寿恵野	末野原	
	上拳母		童子山	朝日丘		押沢町		藤沢	石野	
	上原町		梅坪	梅坪台		押山町		稲武	稲武	
	え	栄生町		朝日		崇化館	小田木町		稲武	稲武
		永太郎町		小原中部		小原	小滝野町		小渡	旭
永覚町			寿恵野	上郷	落合町		梅坪	梅坪台		
永覚新町			大林	末野原	小渡町		小渡	旭		
お	王滝町		九久平	松平	乙ヶ林町		道慈	小原		
	大井町		新盛	足助	乙部町		加納	猿投		
	大池町		小清水	逢妻	乙部ヶ丘		東保見	猿投		
	大岩町		石畳	藤岡	伯母沢町		築羽	旭		
	大内町		九久平	松平	小原町		本城	小原		
	大河原町		大蔵	足助	小原大倉町		小原中部	小原		
	大ヶ蔵連町		小原中部	小原	小原北町		小原中部	小原		
	大桑町		巴ヶ丘	下山	小原田代町		小原中部	小原		
	大蔵町		大蔵	足助	折平町	(下記を除く)	石畳	藤岡		
	大坂町		本城	小原		堂林536-9, 17~19	飯野	藤岡		
	大島町		堤	前林	小呂町		上鷹見	石野		
	大清水町		浄水	梅坪台	か	国閑町		佐切	足助	
	大蔵連町		足助	足助		貝津町		伊保	保見	
		太田町	(下記を除く)	敷島	旭					
			板取・枝川・大入 柿田・蟹田・熊坂	築羽	旭					

E-9 町別小中学校区一覧表(続き)

平成21年4月1日現在

	町名	字・丁名	小学校	中学校
か	柿本町		美山	逢妻
	籠林町		追分	足助
	加塩町		敷島	旭
	柏ヶ洞町		小原中部	小原
	鍛冶屋敷町		本城	小原
	和会町		高嶺	上郷
	桂野町		岡崎市立奥殿	岡崎市立新香山
	金谷町		根川	朝日丘
	加納町		加納	猿投
	蕪木町		花山	下山
	神池町		野見	美里
	上丘町	(下記を除く)	堤	前林
		末広・清	土橋	竜神
		廻間 32~34		
		定林・八ツ田	美山	逢妻
	上川口町		御作	藤岡
	上切町		小渡	旭
	上切山町		大蔵	足助
	上小田町		冷田	足助
	上郷町		高嶺	上郷
	上佐切町		佐切	足助
	上高町		上鷹見	石野
	上渡合町		飯野	藤岡
	上中町		小渡	旭
	上仁木町		小原中部	小原
	上脇町		佐切	足助
加茂川町		九久平	松平	
亀首町	(下記を除く)	加納	猿投	
	一色前・市場・太田	四郷		
	岡本・上町屋・雁ヶ根			
	境畑・下迫・下町屋			
	東畑・間瀬口・町屋洞			
	札掛			
2~4・28~57・59				
60・67・68・70・72				
榎広				
7~15・17・27~30				
山川				

	町名	字・丁名	小学校	中学校
か	亀首町	八ッ口洞 46~59	四郷	猿投
		山ノ上 13-1~2		
	苧萱町		小原中部	小原
	河合町		前山	豊南
	川下町		本城	小原
	川田町		寺部	高橋
	川手町		稲武	稲武
	川端町		拳母	崇化館
	川面町		萩野	足助
	神田町	(下記を除く)	拳母	崇化館
		1丁目 3-3~7	童子山	朝日丘
		4-3~9・5-6~10		
		6-4~9・7~13		
	15~19・22~24			
27~31				
2丁目				
神殿町		巴ヶ丘	下山	
勘八町	中根・西平地	青木	猿投台	
	勘八・不動平	上鷹見	石野	
	長根	東広瀬		
き	喜佐平町		道慈	小原
	木瀬町		飯野	藤岡
	喜多町	(下記を除く)	元城	崇化館
		1丁目	拳母	
	北一色町	(下記を除く)	飯野	藤岡
		梅ノ木960-6~7	石畳	藤岡
		36~37・39~63		
	66~67・70・72			
	北大野町		小原中部	小原
	北小田町		新盛	足助
北篠平町		道慈	小原	
京ヶ峰	2~7丁目	東山	高橋	
	1丁目	市木		
京町		梅坪	梅坪台	
霧山町		則定	足助	
<	九久平町		九久平	松平
	日下部町		築羽	旭
	国附町		東広瀬	石野

E-9 町別小中学校区一覧表(続き)

平成21年4月1日現在

	町名	字・丁名	小学校	中学校
く	国谷町		冷田	足助
	久保町		拳母	崇化館
	樽俣町		本城	小原
	黒坂町		巴ヶ丘	下山
	黒田町		稲武	稲武
	桑田和町		萩野	足助
	桑原町		稲武	稲武
	桑原田町		冷田	足助
こ	小町		御蔵	足助
	幸海町		幸海	松平
	鴻ノ巣町	(下記を除く)	山之手	朝日丘
		4丁目 19~24	土橋	竜神
		31~43・78~84		
		5丁目 1~8 13~17・49~70 133~140		
	小坂町	(下記を除く)	衣丘	朝日丘
		14丁目 55~57	童子山	
		15丁目 42・68~71 72・73・77~85		
		96・97・100・102 16丁目		
	小坂本町	(下記を除く)	童子山	朝日丘
		1丁目 2-1~4・2-8	拳母	崇化館
	越戸町		青木	猿投台
	古瀬間町		古瀬間	益富
	小田町		敷島	旭
	五反田町		明和	足助
	小手沢町		大蔵	足助
	琴平町		前山	豊南
	寿町		山之手	竜神
	小畑町		築羽	旭
	駒新町		駒場	前林
	小松野町		巴ヶ丘	下山
駒場町		駒場	前林	
小峯町		東広瀬	石野	
拳母町		元城	崇化館	
衣ヶ原	(下記を除く)	小清水	逢妻	

	町名	字・丁名	小学校	中学校
こ	衣ヶ原	3丁目 7~17・48 55・56・61・62	衣丘	朝日丘
		御所貝津町	稲武	稲武
さ	幸町		寿恵野	上郷
	坂上町		豊松	松平
	栄町	(下記を除く)	拳母	崇化館
		4丁目 20~22・29~67	朝日	
	榊野町		敷島	旭
	桜町		元城	崇化館
	笹戸町		小渡	旭
	篠原町		大畑	保見
	幸穂台		幸海	松平
	雑敷町		小原中部	小原
	猿投町		加納	猿投
	沢田町		道慈	小原
	沢ノ堂町		冷田	足助
	三箇町		石畳	藤岡
	三軒町	(下記を除く)	衣丘	朝日丘
		1丁目 1~3・4-2 4-7~9・5-1 5-4・5-5・6-1 6-4・7-1・7-3 8-1・8-3~5 9-1~3・42・44・69	小清水	逢妻
3丁目 15・16-1 17~31・33・37-1 42・44・80~82				
し	塩ノ沢町		大蔵	足助
	汐見町		小清水	逢妻
	四郷町		四郷	井郷
	志賀町	(下記を除く)	古瀬間	益富
		榊本 136~152 724・728~730 732-1・767 770・771 桐山 (675~676・ 818-1を除く)	五ヶ丘	
桐山		五ヶ丘東		

E-9 町別小中学校区一覧表(続き)

平成21年4月1日現在

	町名	字・丁目	小学校	中学校		町名	字・丁目	小学校	中学校		
し	志賀町	675~676・818-1 浜居場 673~674	五ヶ丘東	益富	す	水源町	3-1~3・3-5~6 4-1~2・5-1~2 6-1・6-3~5 6-7~13・7 8-1~3・9-1~6 10・10-1・11 12・13-1 13-3~4・14-1 14-3~4・15-1~3 16-2~4・20-1 20-3~4 21-1~2 22-1~5・23・24 25-1・28 7丁目	平和	豊南		
	閑羅瀬町		小渡	旭		杉本町		敷島	旭		
	枝下町		西広瀬	猿投台		菅生町		萩野	足助		
	渋谷町	(下記を除く) 3丁目	広川台 東山	美里		砂町		元城	崇化館		
	島崎町		小渡	旭		須渕町		小渡	旭		
	清水町		土橋	竜神		住吉町		竹村	竜神		
	下市場町		根川	朝日丘		李町		本城	小原		
	下川口町		御作	藤岡		摺町		大蔵	足助		
	下切町		小渡	旭		せ	聖心町	(下記を除く) 1丁目17-1	土橋 美山	竜神 逢妻	
	下国谷町	(下記を除く) 長山29	則定 佐切	足助			石楠町		豊松	松平	
	下佐切町		佐切	足助			千石町		寺部	高橋	
	下平町		冷田	足助			千足町	(下記を除く) 10丁目	小清水 美山	逢妻	
	下中町		小渡	旭			千田町		明和	足助	
	下仁木町		小原中部	小原			川見町		小原中部	小原	
	下林町		根川	朝日丘			そ	惣田町		築羽	旭
	下室町		東広瀬	石野				た	大成町		高嶺
	下山田代町		花山	下山			田折町			花山	下山
	樹木町		童子山	朝日丘			高町			四郷	井郷
	浄水町		浄水	梅坪台		高岡町			堤	前林	
	昭和町		挙母	崇化館		高岡本町			堤	前林	
	白川町		石畳	藤岡		高丘新町			堤	前林	
	白倉町		佐切	足助		高崎町		小清水	逢妻		
	白浜町		元城	崇化館							
	城見町		中金	石野							
	新町		小清水	逢妻							
	新生町		童子山	朝日丘							
	陣中町		挙母	崇化館							
	神明町		元城	崇化館							
	新盛町		新盛	足助							
	す	水源町	(下記を除く) 1丁目 20~24 2丁目 6丁目 1-1~56 1-59~60 1-62~63・1-65	前山 平和		豊南					

E-9 町別小中学校区一覧表(続き)

平成21年4月1日現在

	町名	字・丁名	小学校	中学校		町名	字・丁名	小学校	中学校	
た	高上		寺部	高橋	て	貞宝町		朝日	崇化館	
	高野町		巴ヶ丘	下山		寺下町		上鷹見	石野	
	高橋町		寺部	高橋		寺平町		道慈	小原	
	高原町		梅坪	梅坪台		寺部町		寺部	高橋	
	高美町		若林西	高岡		手呂町		平井	高橋	
	田町		小清水	逢妻		天王町		小清水	逢妻	
	田代町		美山	逢妻	と	トヨタ町		平和	豊南	
	田津原町		小渡	旭		東新町		小清水	逢妻	
	立岩町		巴ヶ丘	下山		東郷町		小原中部	小原	
	田中町		美山	逢妻		百月町		本城	小原	
	田初町		伊保	保見		百々町		平井	高橋	
	宝町		竹村	竜神		渡合町		前山	豊南	
	竹町		竹村	竜神		渡刈町		寿恵野	末野原	
	竹生町		挙母	崇化館		時瀬町		小渡	旭	
	竹元町		竹村	竜神		常盤町		童子山	朝日丘	
	太平町		小清水	逢妻		栃立町		巴ヶ丘	下山	
	滝見町		上鷹見	石野		栃ノ沢町		大蔵	足助	
	滝脇町		滝脇	松平		栃本町		冷田	足助	
	竜岡町		萩野	足助		戸中町		足助	足助	
	田平沢町		巴ヶ丘	下山		十塚町		元城	崇化館	
	田振町		追分	足助		富岡町		新盛	足助	
	玉野町		萩野	足助		富田町		東広瀬	石野	
	田茂平町		飯野	藤岡		富永町		稲武	稲武	
	ち	千洗町		道慈		小原	巴町		岩倉	松平
		近岡町		追分		足助	豊松町		豊松	松平
		力石町		東広瀬		石野	な	中町		竹村
千鳥町			上鷹見	石野	中垣内町			九久平	松平	
長興寺			根川	朝日丘	中金町			中金	石野	
つ	司町		童子山	朝日丘	中切町			中金	石野	
	月見町		挙母	崇化館	中島町			挙母	崇化館	
	土橋町		土橋	竜神	中田町			駒場	前林	
	堤町	(下記を除く) 寺池・寺池上	堤	前林	中当町			稲武	稲武	
			竹村	竜神	中根町			若園	若園	
	堤本町		堤	前林	中立町			大蔵	足助	
	葛町		大蔵	足助	長沢町			滝脇	岡崎市立 常盤	
	葛沢町		足助	足助	永野町		新盛	足助		
	椿立町		足助	足助	梨野町		巴ヶ丘	下山		
	坪崎町		築羽	旭	夏焼町		稲武	稲武		

E-9 町別小中学校区一覧表(続き)

平成21年4月1日現在

	町名	字・丁目	小学校	中学校		町名	字・丁目	小学校	中学校
な	鍋田町		九久平	松平	は	花本町		青木	猿投台
	成合町		上鷹見	石野		羽布町		巴ヶ丘	下山
に	荷掛町		道慈	小原	ひ	林添町		滝脇	松平
	西町	1~3丁目	元城	崇化館		冷田町		冷田	足助
		4~6丁目	拳母			日面町		本城	小原
	西市野々町		石畳	藤岡		東梅坪町		梅坪	梅坪台
	西岡町		堤	前林		東大島町		則定	足助
	西檜尾町		大蔵	足助		東大林町		巴ヶ丘	下山
	西新町		小清水	逢妻		東大見町		足助	足助
	西田町		竹村	竜神		東川端町		足助	足助
	西丹波町		小原中部	小原		東渡合町		御蔵	足助
	西中山町		中山	藤岡		東中山町		大蔵	足助
	西萩平町		道慈	小原		東萩平町		敷島	旭
	西広瀬町		西広瀬	猿投台		東広瀬町		東広瀬	石野
	西細田町		本城	小原		東保見町		伊保	保見
	錦町	(下記を除く)	根川	朝日丘		久岡町		小清水	逢妻
		1丁目	元城	崇化館		久木町		新盛	足助
		1-1 22-1・35・59-1				東山町	1丁目	広川台	美里
	西山町		梅坪	梅坪台					
	日南町		朝日	崇化館		2丁目 2・3・5・6			
	ぬ	怒田沢町		萩野		足助	7・11~33		
の		野入町		稲武	稲武	1044~1046			
		野口町		中金	石野	1047-4~14			
		野林町		冷田	足助	1048~1050			
		野原町		巴ヶ丘	下山	1051-1・1052			
		野見町		野見	美里	1053-1~4			
		野見山町	(下記を除く)	野見	美里	1053-9~16			
			3丁目 3・6・7	五ヶ丘		益富	1054~1059		
			133~136・139				1060-1		
		則定町		則定	足助	1515-23~36			
		は	配津町		畝部	上郷	1515-39~71		
			白山町		小清水	逢妻	1515-74~92		
			迫町		飯野	藤岡	1609-4~9		
			八幡町		元城	崇化館	1609-11~30		
			花丘町		朝日	崇化館	1609-32~36		
			花沢町		花山	下山	1613-1~5		
			花園町		若園	若園	1613-18・24~43		
							1626・1628		
						2丁目(上記を除く)	東山		

E-9 町別小中学校区一覧表(続き)

平成21年4月1日現在

	町名	字・丁名	小学校	中学校
ひ	東山町	3~7丁目	東山	美里
	日之出町	(下記を除く)	拳母	崇化館
		2丁目 13~17	元城	
		19-15~17		
		20-12~13		
	平井町		平井	高橋
	平岩町		小原中部	小原
	平沢町		明和	足助
	平芝町		拳母	崇化館
	平瀬町		巴ヶ丘	下山
	平戸橋町		青木	猿投台
	平畑町		本城	小原
	平山町		平和	豊南
	広川町		広川台	美里
	広久手町	1~3丁目	小清水	逢妻
		4丁目 (18を除く)		
		5丁目 (24~33・40 41・44~46を除く)		
		4丁目 18		
	5丁目 24~33			
	40・41・44~46			
6~7丁目				
広路町		元城	崇化館	
広幡町		大畑	保見	
広美町		高嶺	上郷	
広田町	(下記を除く)	竹村	竜神	
	広田 18・47-4 稲荷山 32・33	土橋		
平折町		佐切	足助	
ふ	深田町		美山	逢妻
	深見町		飯野	藤岡
	福受町		高嶺	上郷
	藤岡飯野町		飯野	藤岡
	藤沢町		藤沢	石野
	扶桑町		平井	高橋
	双美町		市木	高橋
	二夕宮町		萩野	足助
	武節町		稲武	稲武

	町名	字・丁名	小学校	中学校	
へ	平和町		平和	豊南	
	ほ	豊栄町	2丁目 118~123	前山	豊南
			135~138		
			3丁目 81~86・88		
			1~4丁目 (上記を除く)		
	5~13丁目	寿恵野			
	芳友町		中金	石野	
	宝来町	(下記を除く)	東山	美里	
		4丁目 755-179	古瀬間	益富	
		755-181 755-200~217			
	北曾木町		石畳	藤岡	
	穂積町		幸海	松平	
	細田町		新盛	足助	
	細谷町		童子山	朝日丘	
	保見ヶ丘	(下記を除く)	西保見	保見	
	保見ヶ丘	4丁目 県営1~22棟 5丁目 公団123~142棟	東保見		
	保見町		伊保	保見	
	本町		土橋	竜神	
	本新町		小清水	逢妻	
	本地町		美山	逢妻	
本田町		堤	前林		
本徳町		加納	猿投		
ま	舞木町		加納	猿投	
	前田町		根川	朝日丘	
	前林町		堤	前林	
	前洞町		小原中部	小原	
	前山町		前山	豊南	
	槇本町		築羽	旭	
	槇塚西町		高嶺	上郷	
	槇塚東町		畝部	上郷	
	松ヶ枝町		元城	崇化館	
	松平町		豊松	松平	
松平志賀町	(下記を除く)	岩倉	松平		
	石亀 22-1・23-2・24-2	五ヶ丘東		益富	

E-9 町別小中学校区一覧表(続き)

平成21年4月1日現在

	町名	字・丁名	小学校	中学校		町名	字・丁名	小学校	中学校	
ま	松平志賀町	萩田	五ヶ丘東	益富	み	宮上町	17~29・60~70 117-2・118 122~124・131 133 3丁目 1~19 20~38・45・46 63-1・63-4 65-1~2・69-1~2 70~72・77	朝日	崇化館	
	松名町		小原中部	小原		宮口町		小清水	逢妻	
	松嶺町		藤沢	石野		宮代町		小原中部	小原	
	丸根町		朝日	崇化館		宮前町		平和	豊南	
	丸山町		山之手	豊南		む	室町		平和	豊南
	万町町	(下記を除く) 柿平・柿畑・熊久保 尺地元・神田沢 李木・初野開・藤下 堀谷・松ヶ久保・餅形	築羽 小渡	旭			室口町		足助	足助
	万根町		敷島	旭		め	明和町	(下記を除く) 4丁目 11-1~30 13-3~6 5丁目 1-1~15 2~4・5-2・5-4 6-2・8-3・8-5・8-8	前山	豊南 末野原
み	御内町		足助	足助	も		元町		美山	逢妻
	御蔵町		御蔵	足助			元城町		元城	崇化館
	実栗町		御蔵	足助			元宮町		根川	朝日丘
	美里	1~2丁目・4丁目 6丁目 1~6・17	広川台	美里		森町		広川台	美里	
		3丁目	東山		や	岩神町		追分	足助	
		5丁目 6丁目 7~16 18~19	野見			八草町		大畑	保見	
		美山町	美山			逢妻	社町		寺部	高橋
	美和町	平井	高橋	築平町			本城	小原		
	水間町	寺部	高橋	矢並町		矢並	高橋			
	瑞穂町	元城	崇化館	山谷町		足助	足助			
	御立町	野見	美里	山中町		矢並	高橋			
	三ツ久保町	道慈	小原	山之手		山之手	豊南			
	御作町	御作	藤岡	山ノ中立町		足助	足助			
	緑ヶ丘	山之手	竜神	ゆ	遊屋町		小原中部	小原		
	御船町	(下記を除く) 山ノ神56	井上 西広瀬		井郷 猿投台	よ	横山町		朝日	崇化館
		御幸町	童子山	朝日丘	吉原町			若園	若園	
	御幸本町	大林	末野原	余平町			築羽	旭		
	宮町	小清水	逢妻	四ツ松町			冷田	足助		
	宮上町	(下記を除く) 2丁目 15-2 15-5・15-6 15-8・16-2	小清水 朝日	逢妻 崇化館						

E-9 町別小中学校区一覧表(続き)

平成21年4月1日現在

	町名	字・丁目名	小学校	中学校
り	竜宮町		根川	朝日丘
	竜神町	(下記を除く)	竹村	竜神
寺池 1-3・1-57~73 1-77・1-79~95 1-101~109 1-113~127 1-131~139 1-141~146 1-156~167 1-169~192 1-194・34-1 34-3~4・34-6~15		山之手		
れ	連谷町		明和	足助
わ	若草町		梅坪	梅坪台
	若林西町		若林西	高岡
	若林東町	(下記を除く)	若林東	高岡
		棚田 1~13・20-7~8	若林西	
	若宮町		拳母	崇化館
	和合町		巴ヶ丘	下山
	月原町		御蔵	足助

豊 田 市 の 人 口

平成22年 2月発行

発行 愛 知 県 豊 田 市

〒471-8501 豊田市西町3丁目60番地

編集 総 務 部 庶 務 課

電 話 (0565)34-6667 (直通)

F A X (0565)31-8623

頒布価格 800円
