

D

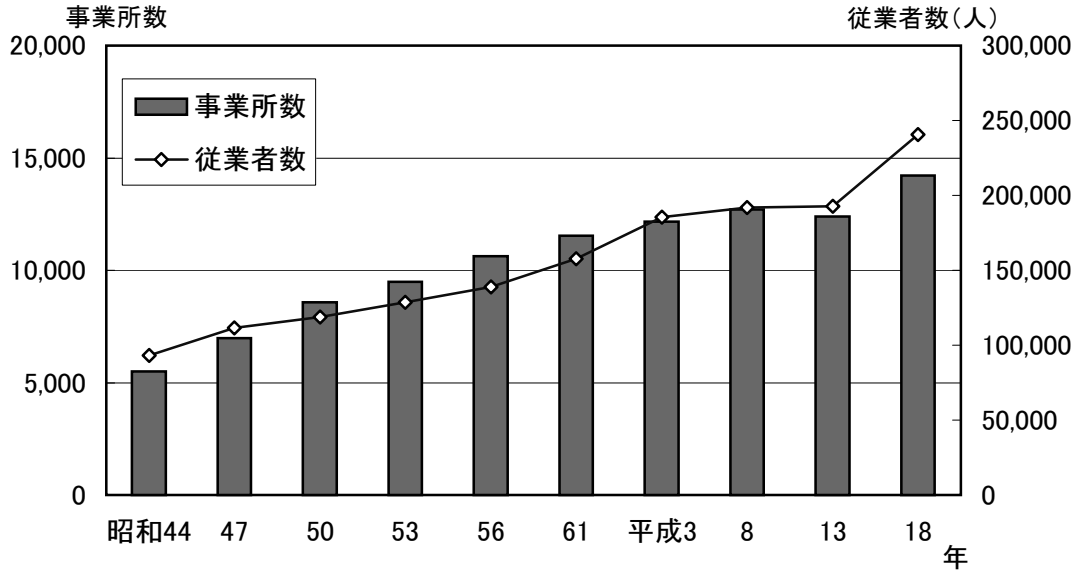
事 業 所



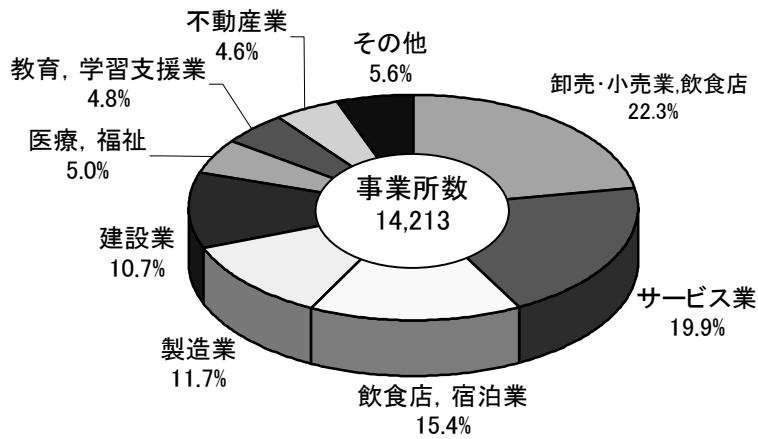
### 事業所数・従業者数の推移

平成18年10月1日現在

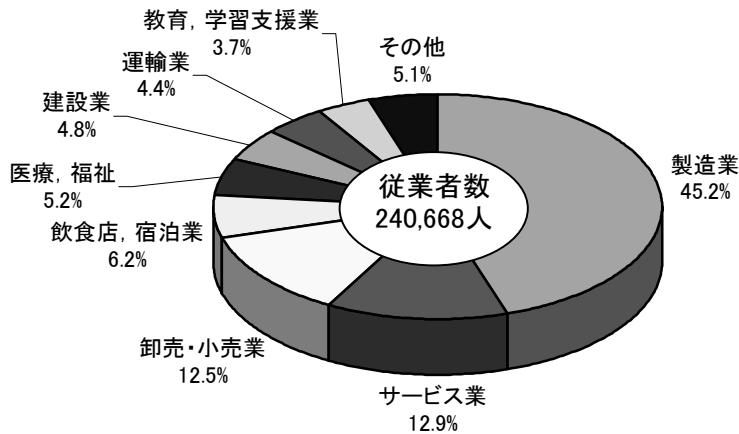
注:平成18年は速報値



### 産業大分類別事業所数 構成比



### 産業大分類別従業者数 構成比



D - 1 従業者規模別事業所数および従業者数の推移（民営事業所）

年	総 数		0～4人		5～9人	
	事業所数	従業者数	事業所数	従業者数	事業所数	従業者数
平成 8 年	12,703	192,038	7,206	16,104	2,676	17,500
平成 11 年	12,354	186,203	6,977	15,129	2,571	16,768
平成 13 年	12,402	192,680	6,867	15,360	2,617	17,117
平成 16 年	11,529	198,654	6,361	14,135	2,389	15,680
平成 18 年	14,213	240,688	*	*	*	*

注：平成11・16年は簡易調査。  
 ：平成16年までは旧豊田市域の数値である。  
 ：平成16年調査の事業所数（総数）には「派遣・下請従業者のみ」の事業所も含む。  
 ：平成18年は速報値のため内訳は不詳。

D - 2 全市産業大分類別総括表（民営事業所）

産 業 大 分 類	総 数	事 業 組 織 別							
		経 営 組 織 別							
		個 人	株 式	有 限	合 名・合 資	相 互	外 国 の 会 社	他 法 人	
総 数	12,402	6,029	3,415	2,159	77	27	4	623	
農・林・漁業	20	-	3	6	-	-	-	11	
鉱業	8	-	6	2	-	-	-	-	
建設業	1,313	512	462	335	3	-	-	1	
製造業	1,464	400	625	406	25	-	-	8	
電気・ガス・熱供給・水道業	5	-	4	-	-	-	-	1	
運輸・通信業	285	28	202	51	1	-	-	3	
卸売・小売業，飲食店	5,098	2,726	1,305	902	34	-	2	126	
金融・保険業	194	22	69	15	-	27	1	59	
不動産業	612	423	92	80	5	-	-	11	
サービス業	3,403	1,918	647	362	9	-	1	403	

注：経営組織のうち、「他法人」は「会社以外の法人」、「団体」は「法人でない団体」の略。  
 ：平成16年調査は簡易調査のため集計表なし。  
 ：旧豊田市域の数値である。

10～29人		30～49人		50～299人		300人以上	
事業所数	従業者数	事業所数	従業者数	事業所数	従業者数	事業所数	従業者数
2,063	33,206	341	12,945	367	37,892	50	74,391
2,052	33,185	356	13,518	348	35,644	50	71,959
2,113	34,436	364	13,572	392	41,267	49	70,928
1,979	32,421	319	11,912	413	43,716	58	80,790
*	*	*	*	*	*	*	*

平成13年10月1日現在

団 体	所 数									従業者数 (人)
	従 業 者 規 模 別									
	0～4人	5～9人	10～19人	20～29人	30～49人	50～99人	100～299人	300～499人	500人以上	
68	6,867	2,617	1,558	555	364	241	151	21	28	192,680
-	4	8	5	2	1	-	-	-	-	241
-	-	5	2	1	-	-	-	-	-	84
-	641	380	201	44	24	16	7	-	-	10,716
-	491	345	262	105	93	71	61	13	23	93,486
-	-	-	-	1	-	2	2	-	-	438
-	88	49	42	28	32	29	14	3	-	8,310
3	2,852	1,157	669	227	119	52	21	1	-	40,640
1	50	40	58	26	15	4	1	-	-	2,830
1	557	36	11	3	4	1	-	-	-	1,594
63	2,184	597	308	118	76	66	45	4	5	34,341

D - 3 従業者規模別事業所数および従業者数（民営事業所）

従業者規模	事業所数									
	平成8年	平成13年	経営組織別							
	総数	総数	個人	株式	有限	合名・合資	相互	外国の会社	他法人	団体
総数	12,703	12,402	6,029	3,415	2,159	77	27	4	623	68
0～4人	7,206	6,867	4,928	736	868	23	1	2	248	61
5～9人	2,676	2,617	850	863	752	31	2	-	115	4
10～19人	1,533	1,558	203	865	349	14	4	1	120	2
20～29人	530	555	36	326	121	5	11	1	54	1
30～49人	341	364	5	263	50	2	8	-	36	-
50～99人	239	241	3	196	15	1	1	-	25	-
100～299人	128	151	4	121	4	1	-	-	21	-
300～499人	24	21	-	19	-	-	-	-	2	-
500～999人	13	15	-	13	-	-	-	-	2	-
1,000人以上	13	13	-	13	-	-	-	-	-	-

注：経営組織のうち、「他法人」は「会社以外の法人」、「団体」は「法人でない団体」の略。  
 ：平成16年調査は簡易調査のため集計表なし。  
 ：旧豊田市域の数値である。

D - 4 産業大分類別・開設年別事業所数および従業者数（民営事業所）

産業大分類	総数	29年以前	30～39年	40～49年	50～59年	60～平6年
	事業所数	事業所数	事業所数	事業所数	事業所数	事業所数
総数	11,529	612	704	1,839	2,224	2,892
農・林・漁業	21	2	-	6	3	6
鉱業	5	1	1	1	2	-
建設業	1,230	50	100	245	272	344
製造業	1,360	72	161	326	270	328
電気・ガス・熱供給・水道業	4	-	-	1	-	3
情報通信業	89	-	2	4	3	18
運輸業	201	10	9	43	25	59
卸売・小売業	2,721	194	174	381	502	631
金融・保険業	159	12	5	15	38	46
不動産業	603	11	29	143	102	210
飲食店・宿泊業	1,876	13	64	223	382	444
医療・福祉	485	16	15	50	89	120
教育・学習支援	435	8	11	35	117	120
複合サービス事業	44	1	10	4	15	9
サービス業（他に分類されない）	2,296	222	123	362	404	554

注：平成16年調査より産業分類の変更があった。

		従業者数 (人)							
平成8年	平成13年	経営組織別							
総数	総数	個人	株式	有限	合名・合資	相互	外国の会社	他法人	団体
192,038	192,680	19,807	140,101	18,138	856	687	37	12,863	191
16,104	15,360	10,045	2,126	2,445	66	4	4	551	119
17,500	17,117	5,359	5,811	4,942	202	18	-	761	24
20,647	21,222	2,693	11,949	4,607	184	53	10	1,700	26
12,559	13,214	849	7,789	2,830	128	273	23	1,300	22
12,945	13,572	183	9,877	1,808	78	273	-	1,353	-
16,434	16,566	207	13,386	1,022	91	66	-	1,794	-
21,458	24,701	471	20,355	484	107	-	-	3,284	-
8,614	7,549	-	6,767	-	-	-	-	782	-
9,384	10,222	-	8,884	-	-	-	-	1,338	-
56,393	53,157	-	53,157	-	-	-	-	-	-

平成16年6月1日現在

平7~11年	12年	13年	14年	15年	16年	不詳
事業所数	事業所数	事業所数	事業所数	事業所数	事業所数	事業所数
1,718	305	367	284	387	197	-
3	-	1	-	-	-	-
-	-	-	-	-	-	-
141	12	20	18	21	7	-
126	17	17	16	21	6	-
-	-	-	-	-	-	-
27	3	13	3	11	5	-
31	5	5	3	7	4	-
418	100	104	77	93	47	-
22	6	3	7	4	1	-
62	9	8	7	15	7	-
365	75	90	66	108	46	-
84	28	24	20	20	19	-
69	9	19	14	17	16	-
3	-	2	-	-	-	-
367	41	61	53	70	39	-

D - 5 産業大分類・本社・支社別事業所数および従業者数（民営事業所）

産業大分類	事業所数			
	総数	単独事業所	本所・本社・本店	支所・支店
総数	11,529	8,286	511	2,732
農・林・漁業	21	16	-	5
農・林・漁業	5	3	-	2
建設業	1,230	1,041	44	145
製造業	1,360	989	127	244
電気・ガス・熱供給・水道業	4	-	-	4
情報通信業	89	25	5	59
運輸業	201	69	20	112
卸売・小売業	2,721	1,559	168	994
金融・保険業	159	37	1	121
不動産業	603	549	5	49
飲食店・宿泊業	1,876	1,507	33	336
医療・福祉	485	427	8	50
教育・学習支援	435	322	11	102
複合サービス事業	44	19	2	23
サービス業（他に分類されない）	2,296	1,723	87	486

注：平成16年調査より産業分類の変更があった。

：旧豊田市域の数値である。



平成16年6月1日現在

従業者数					
総	数		うち	常用雇用者	
	男	女		男	女
198,654	137,304	61,350	124,572	89,798	14,947
259	132	127	87	72	15
65	50	15	47	40	7
9,975	7,880	2,095	6,086	5,129	957
99,119	83,561	15,558	79,259	70,027	9,232
392	366	26	371	350	21
1,623	1,263	360	1,311	1,063	248
8,153	6,863	1,290	5,920	5,335	585
25,667	12,070	13,597	9,214	6,511	2,703
2,384	1,034	1,350	1,952	958	994
1,563	963	600	498	313	185
12,662	4,957	7,705	2,051	1,275	776
9,304	2,182	7,122	5,553	1,301	4,252
4,287	2,452	1,835	1,873	1,292	581
693	369	324	384	265	119
22,508	13,162	9,346	9,966	6,854	3,112

D - 6 産業小分類（一部中分類）別事業所数および従業者数（民営事業所）

産業小分類 (製造業, 卸売・小売業, 飲食・宿泊業, サービス業(他に分類されないもの)以外は中分類で表記)	経営組織別						
	総数		うち個人		うち法人		うち
	事業所数	従業者数	事業所数	従業者数	事業所数	従業者数	事業所数
A~Q 全産業	11,529	198,654	5,446	17,580	6,019	180,921	5,459
A~C 農林漁業	21	259	-	-	21	259	10
A 農業	20	252	-	-	20	252	9
01 農業	20	252	-	-	20	252	9
02 林業	1	7	-	-	1	7	1
03 漁業	-	-	-	-	-	-	-
D~Q 非農林漁業	11,508	198,395	5,446	17,580	5,998	180,662	5,449
D 鉱業	5	65	-	-	5	65	5
05 鉱業	5	65	-	-	5	65	5
E 建設業	1,230	9,975	465	1,265	765	8,710	763
E 建設業	1,230	9,975	465	1,265	765	8,710	763
06 総合工事業	484	4,723	135	446	349	4,277	347
07 職別工事業(設備工事業を除く)	398	1,712	262	618	136	1,094	136
08 設備工事業	348	3,540	68	201	280	3,339	280
F 製造業	1,360	99,119	334	1,108	1,026	98,011	1,021
09 食料品製造業	50	1,664	19	62	31	1,602	28
091 畜産食料品製造業	1	66	-	-	1	66	1
092 水産食料品製造業	2	5	1	3	1	2	1
093 野菜缶詰等製造業*	3	49	-	-	3	49	3
094 調味料製造業	5	519	-	-	5	519	5
095 糖類製造業	-	-	-	-	-	-	-
096 精穀・製粉業	1	9	-	-	1	9	-
097 パン・菓子製造業	6	100	3	11	3	89	2
098 動植物油脂製造業	-	-	-	-	-	-	-
099 その他の食料品製造業	32	916	15	48	17	868	16
10 飲料・たばこ・飼料製造業	15	96	10	50	5	46	5
101 清涼飲料製造業	-	-	-	-	-	-	-
102 酒類製造業	2	18	-	-	2	18	2
103 茶・コーヒー製造業	11	59	10	50	1	9	1
104 製氷業	-	-	-	-	-	-	-
105 たばこ製造業	-	-	-	-	-	-	-
106 飼料・有機質肥料製造業	2	19	-	-	2	19	2
11 繊維工業*	18	1,050	11	21	7	1,029	7
111 製糸業	-	-	-	-	-	-	-
112 紡績業	3	6	3	6	-	-	-

注：「\*」が付された産業分類項目名は短縮したものである。

平成16年6月1日現在

会社	従業者規模別							派遣・下請従業者のみ				分類コード
	1～4人	5～9人	10～19人	20～29人	30～49人	50～99人	100人以上	総数	うち個人	うち法人	うち会社	
	従業者数	事業所数	事業所数	事業所数	事業所数	事業所数	事業所数	事業所数	事業所数	事業所数	事業所数	
167,940	6,361	2,389	1,443	536	319	263	208	10	-	10	8	A～Q
90	5	7	6	2	-	1	-	-	-	-	-	A～C
83	5	6	6	2	-	1	-	-	-	-	-	A
83	5	6	6	2	-	1	-	-	-	-	-	01
7	-	1	-	-	-	-	-	-	-	-	-	02
-	-	-	-	-	-	-	-	-	-	-	-	03
167,850	6,356	2,382	1,437	534	319	262	208	10	-	10	8	D～Q
65	-	1	3	1	-	-	-	-	-	-	-	D
65	-	1	3	1	-	-	-	-	-	-	-	05
8,675	608	346	187	44	23	17	5	-	-	-	-	E
8,675	608	346	187	44	23	17	5	-	-	-	-	E
4,242	181	161	96	23	14	7	2	-	-	-	-	06
1,094	297	63	27	7	4	-	-	-	-	-	-	07
3,339	130	122	64	14	5	10	3	-	-	-	-	08
97,842	455	328	214	101	93	69	99	1	-	1	1	F
1,538	19	10	8	1	7	3	2	-	-	-	-	09
66	-	-	-	-	-	1	-	-	-	-	-	091
2	2	-	-	-	-	-	-	-	-	-	-	092
49	-	1	1	-	1	-	-	-	-	-	-	093
519	-	-	-	-	3	1	1	-	-	-	-	094
-	-	-	-	-	-	-	-	-	-	-	-	095
-	-	1	-	-	-	-	-	-	-	-	-	096
35	2	1	1	1	-	1	-	-	-	-	-	097
-	-	-	-	-	-	-	-	-	-	-	-	098
867	15	7	6	-	3	-	1	-	-	-	-	099
46	6	6	3	-	-	-	-	-	-	-	-	10
-	-	-	-	-	-	-	-	-	-	-	-	101
18	-	1	1	-	-	-	-	-	-	-	-	102
9	6	4	1	-	-	-	-	-	-	-	-	103
-	-	-	-	-	-	-	-	-	-	-	-	104
-	-	-	-	-	-	-	-	-	-	-	-	105
19	-	1	1	-	-	-	-	-	-	-	-	106
1,029	11	1	1	-	2	2	1	-	-	-	-	11
-	-	-	-	-	-	-	-	-	-	-	-	111
-	3	-	-	-	-	-	-	-	-	-	-	112

D - 6 産業小分類（一部中分類）別事業所数および従業者数（民営事業所）（続き）

産 業 小 分 類 (製造業, 卸売・小売業, 飲食・宿泊業, サービス業(他に分類されないもの)以外は中分類で表記)	経 営 組 織 別						う ち 事業所数
	総 数		う ち 個 人		う ち 法 人		
	事業所数	従業者数	事業所数	従業者数	事業所数	従業者数	
113 ねん糸製造業	6	14	5	9	1	5	1
114 織物業	-	-	-	-	-	-	-
115 ニット生地製造業	1	2	1	2	-	-	-
116 染色整理業	-	-	-	-	-	-	-
117 網・網製造業	-	-	-	-	-	-	-
118 レース・繊維雑品製造業	-	-	-	-	-	-	-
119 その他の繊維工業	8	1,028	2	4	6	1,024	6
12 衣服・その他の繊維製品製造業	46	761	24	75	22	686	22
121 織物製外衣・シャツ製造業*	7	29	4	15	3	14	3
122 ニット製外衣・シャツ製造業	1	4	1	4	-	-	-
123 下着類製造業	-	-	-	-	-	-	-
124 和装製品・足袋製造業	2	5	1	2	1	3	1
125 その他の衣服等製造業*	5	13	3	5	2	8	2
129 その他の繊維製品製造業	31	710	15	49	16	661	16
13 木材・木製品製造業(家具を除く)	9	74	3	6	6	68	6
131 製材業, 木製品製造業	4	19	1	2	3	17	3
132 造作材・合板等材料製造業*	4	53	1	2	3	51	3
133 木製容器製造業(竹,とうを含む)	1	2	1	2	-	-	-
139 その他の木製品製造業*	-	-	-	-	-	-	-
14 家具・装備品製造業	74	395	56	125	18	270	18
141 家具製造業	19	254	9	24	10	230	10
142 宗教用具製造業	4	6	3	4	1	2	1
143 建具製造業	51	135	44	97	7	38	7
149 その他の家具・装備品製造業	-	-	-	-	-	-	-
15 パルプ・紙・紙加工品製造業	7	132	2	9	5	123	5
151 パルプ製造業	-	-	-	-	-	-	-
152 紙製造業	-	-	-	-	-	-	-
153 加工紙製造業	1	32	-	-	1	32	1
154 紙製品製造業	1	9	-	-	1	9	1
155 紙製容器製造業	4	87	1	5	3	82	3
159 その他のパルプ等製造業*	1	4	1	4	-	-	-
16 印刷・同関連業	30	305	8	20	22	285	22
161 印刷業	27	288	8	20	19	268	19
162 製版業	2	12	-	-	2	12	2
163 製本業, 印刷物加工業	1	5	-	-	1	5	1

注：「\*」が付された産業分類項目名は短縮したものである。

平成16年6月1日現在

会社	従業者規模別							派遣・下請従業者のみ			分類コード	
	1～4人	5～9人	10～19人	20～29人	30～49人	50～99人	100人以上	総数	うち個人	うち法人		うち会社
	事業所数	事業所数	事業所数	事業所数	事業所数	事業所数	事業所数	事業所数	事業所数	事業所数		事業所数
5	5	1	-	-	-	-	-	-	-	-	-	113
-	-	-	-	-	-	-	-	-	-	-	-	114
-	1	-	-	-	-	-	-	-	-	-	-	115
-	-	-	-	-	-	-	-	-	-	-	-	116
-	-	-	-	-	-	-	-	-	-	-	-	117
-	-	-	-	-	-	-	-	-	-	-	-	118
1,024	2	-	1	-	2	2	1	-	-	-	-	119
686	24	10	3	3	2	2	2	-	-	-	-	12
14	4	3	-	-	-	-	-	-	-	-	-	121
-	1	-	-	-	-	-	-	-	-	-	-	122
-	-	-	-	-	-	-	-	-	-	-	-	123
3	2	-	-	-	-	-	-	-	-	-	-	124
8	4	1	-	-	-	-	-	-	-	-	-	125
661	13	6	3	3	2	2	2	-	-	-	-	129
68	4	3	1	-	1	-	-	-	-	-	-	13
17	2	2	-	-	-	-	-	-	-	-	-	131
51	1	1	1	-	1	-	-	-	-	-	-	132
-	1	-	-	-	-	-	-	-	-	-	-	133
-	-	-	-	-	-	-	-	-	-	-	-	139
270	59	13	-	-	1	-	1	-	-	-	-	14
230	11	6	-	-	1	-	1	-	-	-	-	141
2	4	-	-	-	-	-	-	-	-	-	-	142
38	44	7	-	-	-	-	-	-	-	-	-	143
-	-	-	-	-	-	-	-	-	-	-	-	149
123	1	2	2	-	1	1	-	-	-	-	-	15
-	-	-	-	-	-	-	-	-	-	-	-	151
-	-	-	-	-	-	-	-	-	-	-	-	152
32	-	-	-	-	1	-	-	-	-	-	-	153
9	-	1	-	-	-	-	-	-	-	-	-	154
82	-	1	2	-	-	1	-	-	-	-	-	155
-	1	-	-	-	-	-	-	-	-	-	-	159
285	15	8	2	1	4	-	-	-	-	-	-	16
268	15	5	2	1	4	-	-	-	-	-	-	161
12	-	2	-	-	-	-	-	-	-	-	-	162
5	-	1	-	-	-	-	-	-	-	-	-	163

D - 6 産業小分類（一部中分類）別事業所数および従業者数（民営事業所）（続き）

産 業 小 分 類 (製造業、卸売・小売業、飲食・宿泊業、サービス業（他に分類されないもの）以外は中分類で表記)	経 営 組 織 別						
	総 数		う ち 個 人		う ち 法 人		う ち
	事業所数	従業者数	事業所数	従業者数	事業所数	従業者数	事業所数
169 印刷関連サービス業	-	-	-	-	-	-	-
17 化学工業	6	162	-	-	6	162	6
171 化学肥料製造業	-	-	-	-	-	-	-
172 無機化学工業製品製造業	2	22	-	-	2	22	2
173 有機化学工業製品製造業	-	-	-	-	-	-	-
174 化学繊維製造業	-	-	-	-	-	-	-
175 油脂加工製品・石けん・塗料等製造業*	2	102	-	-	2	102	2
176 医薬品製造業	1	27	-	-	1	27	1
177 化粧品・歯磨等化粧品用調整品製造業*	-	-	-	-	-	-	-
179 その他の化学工業	1	11	-	-	1	11	1
18 石油製品・石炭製品製造業	3	48	-	-	3	48	3
181 石油精製業	-	-	-	-	-	-	-
182 潤滑油・グリース製造業*	-	-	-	-	-	-	-
183 コークス製造業	-	-	-	-	-	-	-
184 舗装材料製造業	3	48	-	-	3	48	3
189 その他の石油製品・石炭製品製造業	-	-	-	-	-	-	-
19 プラスチック製品製造業*	85	2,749	12	73	73	2,676	72
191 プラスチック板・棒・管等製造業*	1	1	1	1	-	-	-
192 プラスチックフィルム等製造業*	5	93	1	3	4	90	4
193 工業用プラスチック製品製造業	59	2,400	6	39	53	2,361	52
194 発泡・強化プラスチック製品製造業	10	159	3	25	7	134	7
195 プラスチック成形材料製造業*	5	53	-	-	5	53	5
199 その他のプラスチック製品製造業	5	43	1	5	4	38	4
20 ゴム製品製造業	23	1,473	11	44	12	1,429	12
201 タイヤ・チューブ製造業	2	1,245	-	-	2	1,245	2
202 ゴム製・プラスチック製履物等製造業*	-	-	-	-	-	-	-
203 ゴムベルト・ゴムホース等製造業*	15	129	8	28	7	101	7
209 その他のゴム製品製造業	6	99	3	16	3	83	3
21 なめし革・同製品・毛皮製造業	2	128	1	1	1	127	1
211 なめし革製造業	-	-	-	-	-	-	-
212 工業用革製品製造業（手袋を除く）	1	127	-	-	1	127	1
213 革製履物用材料・同附属品製造業	-	-	-	-	-	-	-
214 革製履物製造業	-	-	-	-	-	-	-
215 革製手袋製造業	-	-	-	-	-	-	-
216 かばん製造業	1	1	1	1	-	-	-

注：「\*」が付された産業分類項目名は短縮したものである。

平成16年6月1日現在

会社	従業者規模別							派遣・下請従業者のみ			分類コード	
	1～4人	5～9人	10～19人	20～29人	30～49人	50～99人	100人以上	総数	うち個人	うち法人		うち会社
	従業者数	事業所数	事業所数	事業所数	事業所数	事業所数	事業所数	事業所数	事業所数	事業所数		事業所数
-	-	-	-	-	-	-	-	-	-	-	-	169
162	-	1	2	1	1	1	-	-	-	-	-	17
-	-	-	-	-	-	-	-	-	-	-	-	171
22	-	1	1	-	-	-	-	-	-	-	-	172
-	-	-	-	-	-	-	-	-	-	-	-	173
-	-	-	-	-	-	-	-	-	-	-	-	174
102	-	-	-	-	1	1	-	-	-	-	-	175
27	-	-	-	1	-	-	-	-	-	-	-	176
-	-	-	-	-	-	-	-	-	-	-	-	177
11	-	-	1	-	-	-	-	-	-	-	-	179
48	-	1	1	1	-	-	-	-	-	-	-	18
-	-	-	-	-	-	-	-	-	-	-	-	181
-	-	-	-	-	-	-	-	-	-	-	-	182
-	-	-	-	-	-	-	-	-	-	-	-	183
48	-	1	1	1	-	-	-	-	-	-	-	184
-	-	-	-	-	-	-	-	-	-	-	-	189
2,603	14	23	21	8	7	6	6	-	-	-	-	19
-	1	-	-	-	-	-	-	-	-	-	-	191
90	1	-	1	3	-	-	-	-	-	-	-	192
2,288	9	13	16	4	6	5	6	-	-	-	-	193
134	2	4	2	-	1	1	-	-	-	-	-	194
53	-	3	2	-	-	-	-	-	-	-	-	195
38	1	3	-	1	-	-	-	-	-	-	-	199
1,429	10	5	4	-	1	1	2	-	-	-	-	20
1,245	-	-	-	-	-	-	2	-	-	-	-	201
-	-	-	-	-	-	-	-	-	-	-	-	202
101	7	4	3	-	1	-	-	-	-	-	-	203
83	3	1	1	-	-	1	-	-	-	-	-	209
127	1	-	-	-	-	-	1	-	-	-	-	21
-	-	-	-	-	-	-	-	-	-	-	-	211
127	-	-	-	-	-	-	1	-	-	-	-	212
-	-	-	-	-	-	-	-	-	-	-	-	213
-	-	-	-	-	-	-	-	-	-	-	-	214
-	-	-	-	-	-	-	-	-	-	-	-	215
-	1	-	-	-	-	-	-	-	-	-	-	216

D - 6 産業小分類（一部中分類）別事業所数および従業者数（民営事業所）（続き）

産 業 小 分 類 (製造業,卸売・小売業,飲食・宿泊業,サービス業(他に分類されないもの)以外は中分類で表記)	経 営 組 織 別						
	総 数		う ち 個 人		う ち 法 人		う ち
	事業所数	従業者数	事業所数	従業者数	事業所数	従業者数	事業所数
217 袋 物 製 造 業	-	-	-	-	-	-	-
218 毛 皮 製 造 業	-	-	-	-	-	-	-
219 その他のなめし革製品製造業	-	-	-	-	-	-	-
22 窯 業 ・ 土 石 製 品 製 造 業	52	771	7	13	45	758	45
221 ガ ラ ス ・ 同 製 品 製 造 業	5	190	-	-	5	190	5
222 セ メ ン ト ・ 同 製 品 製 造 業	14	289	-	-	14	289	14
223 建 設 用 粘 土 製 品 製 造 業 *	3	18	1	1	2	17	2
224 陶 磁 器 ・ 同 関 連 製 品 製 造 業	1	2	1	2	-	-	-
225 耐 火 物 製 造 業	5	87	-	-	5	87	5
226 炭 素 ・ 黒 鉛 製 品 製 造 業	1	22	-	-	1	22	1
227 研 磨 材 ・ 同 製 品 製 造 業	1	26	-	-	1	26	1
228 骨 材 ・ 石 工 品 等 製 造 業	17	83	5	10	12	73	12
229 その他の窯業・土石製品製造業	5	54	-	-	5	54	5
23 鉄 鋼 業	20	359	3	5	17	354	17
231 製 鉄 業	-	-	-	-	-	-	-
232 製 鋼 ・ 製 鋼 圧 延 業	1	2	1	2	-	-	-
233 製 鋼 を 行 わ ない 鋼 材 製 造 業 *	5	47	2	3	3	44	3
234 表 面 処 理 鋼 材 製 造 業	3	108	-	-	3	108	3
235 鉄 素 形 材 製 造 業	1	45	-	-	1	45	1
239 そ の 他 の 鉄 鋼 業	10	157	-	-	10	157	10
24 非 鉄 金 属 製 造 業	8	459	2	4	6	455	6
241 非 鉄 金 属 第 1 次 製 錬 ・ 精 製 業	-	-	-	-	-	-	-
242 非 鉄 金 属 第 2 次 製 錬 ・ 精 製 業 *	2	117	-	-	2	117	2
243 非 鉄 金 属 ・ 同 合 金 圧 延 業 *	-	-	-	-	-	-	-
244 電 線 ・ ケ ー ブ ル 製 造 業	-	-	-	-	-	-	-
245 非 鉄 金 属 素 形 材 製 造 業	6	342	2	4	4	338	4
249 そ の 他 の 非 鉄 金 属 製 造 業	-	-	-	-	-	-	-
25 金 属 製 品 製 造 業	182	4,387	43	143	139	4,244	139
251 め っ き 板 等 製 品 製 造 業 *	-	-	-	-	-	-	-
252 洋 食 器 ・ 刃 物 ・ 手 道 具 ・ 金 物 類 製 造 業	5	383	-	-	5	383	5
253 暖 房 装 置 ・ 配 管 工 事 用 附 属 品 製 造 業	3	175	-	-	3	175	3
254 建 設 用 ・ 建 築 用 金 属 製 品 製 造 業 *	83	835	17	52	66	783	66
255 金 属 素 形 材 製 品 製 造 業	39	1,614	13	51	26	1,563	26
256 金 属 被 覆 ・ 彫 刻 業 , 熱 処 理 業 *	33	513	10	35	23	478	23
257 金 属 線 製 品 製 造 業 (ね じ 類 を 除 く)	1	6	-	-	1	6	1

注：「\*」が付された産業分類項目名は短縮したものである。



平成16年6月1日現在

会 社	従 業 者 規 模 別							派遣・下請従業者のみ			分 類 コ ー ド	
	1～4人	5～9人	10～19人	20～29人	30～49人	50～99人	100人以上	総 数	うち個人	うち法人		うち会社
	従業者数	事業所数	事業所数	事業所数	事業所数	事業所数	事業所数	事業所数	事業所数	事業所数		事業所数
-	-	-	-	-	-	-	-	-	-	-	-	217
-	-	-	-	-	-	-	-	-	-	-	-	218
-	-	-	-	-	-	-	-	-	-	-	-	219
758	17	13	8	9	3	1	1	-	-	-	-	22
190	-	1	-	2	1	-	1	-	-	-	-	221
289	1	4	4	3	1	1	-	-	-	-	-	222
17	2	-	1	-	-	-	-	-	-	-	-	223
-	1	-	-	-	-	-	-	-	-	-	-	224
87	2	-	1	1	1	-	-	-	-	-	-	225
22	-	-	-	1	-	-	-	-	-	-	-	226
26	-	-	-	1	-	-	-	-	-	-	-	227
73	9	7	1	-	-	-	-	-	-	-	-	228
54	2	1	1	1	-	-	-	-	-	-	-	229
354	4	1	10	2	2	1	-	-	-	-	-	23
-	-	-	-	-	-	-	-	-	-	-	-	231
-	1	-	-	-	-	-	-	-	-	-	-	232
44	2	-	2	1	-	-	-	-	-	-	-	233
108	1	1	-	-	-	1	-	-	-	-	-	234
45	-	-	-	-	1	-	-	-	-	-	-	235
157	-	-	8	1	1	-	-	-	-	-	-	239
455	3	-	1	-	1	2	1	-	-	-	-	24
-	-	-	-	-	-	-	-	-	-	-	-	241
117	-	-	-	-	1	1	-	-	-	-	-	242
-	-	-	-	-	-	-	-	-	-	-	-	243
-	-	-	-	-	-	-	-	-	-	-	-	244
338	3	-	1	-	-	1	1	-	-	-	-	245
-	-	-	-	-	-	-	-	-	-	-	-	249
4,244	57	55	28	17	12	5	8	-	-	-	-	25
-	-	-	-	-	-	-	-	-	-	-	-	251
383	1	3	-	-	-	-	1	-	-	-	-	252
175	1	1	-	-	-	-	1	-	-	-	-	253
783	28	32	14	4	3	2	-	-	-	-	-	254
1,563	13	6	5	7	2	3	3	-	-	-	-	255
478	8	11	3	5	6	-	-	-	-	-	-	256
6	-	1	-	-	-	-	-	-	-	-	-	257

D - 6 産業小分類（一部中分類）別事業所数および従業者数（民営事業所）（続き）

産業小分類 (製造業,卸売・小売業,飲食・宿泊業,サービス業(他に分類されないもの)以外は中分類で表記)	経営組織別						
	総数		うち個人		うち法人		うち
	事業所数	従業者数	事業所数	従業者数	事業所数	従業者数	事業所数
258 ボルト・ナット・リベット等製造業*	6	547	1	1	5	546	5
259 その他の金属製品製造業	12	314	2	4	10	310	10
26 一般機械器具製造業	294	7,323	46	142	248	7,181	248
261 ボイラ・原動機製造業	-	-	-	-	-	-	-
262 農業用機械製造業*	1	3	1	3	-	-	-
263 建設機械・鉱山機械製造業	-	-	-	-	-	-	-
264 金属加工機械製造業	92	1,447	20	73	72	1,374	72
265 繊維機械製造業	2	44	-	-	2	44	2
266 特殊産業用機械製造業	13	147	1	2	12	145	12
267 一般産業用機械・装置製造業	82	2,105	3	7	79	2,098	79
268 事務用・サービス用等機械器具製造業*	1	13	1	13	-	-	-
269 その他の機械・同部分品製造業	103	3,564	20	44	83	3,520	83
27 電気機械器具製造業	74	2,236	9	49	65	2,187	65
271 発電用・送電用等電気機械器具製造業*	62	1,316	8	45	54	1,271	54
272 民生用電気機械器具製造業	3	79	-	-	3	79	3
273 電球・電気照明器具製造業	1	10	-	-	1	10	1
274 電子応用装置製造業	2	23	1	4	1	19	1
275 電気計測器製造業	6	808	-	-	6	808	6
279 その他の電気機械器具製造業	-	-	-	-	-	-	-
28 情報通信機械器具製造業	12	793	3	16	9	777	9
281 通信機械器具・同関連機械器具製造業	10	747	3	16	7	731	7
282 電子計算機・同附属装置製造業	2	46	-	-	2	46	2
29 電子部品・デバイス製造業	16	551	2	6	14	545	14
291 電子部品・デバイス製造業	16	551	2	6	14	545	14
30 輸送用機械器具製造業	260	71,977	40	179	220	71,798	219
301 自動車・同附属品製造業	252	71,657	40	179	212	71,478	211
302 鉄道車両・同部分品製造業	-	-	-	-	-	-	-
303 船舶製造・修理業, 船用機関製造業	-	-	-	-	-	-	-
304 航空機・同附属品製造業	-	-	-	-	-	-	-
305 産業用運搬車両・同部分品等製造業*	1	4	-	-	1	4	1
309 その他の輸送用機械器具製造業	7	316	-	-	7	316	7
31 精密機械器具製造業	12	86	2	3	10	83	10
311 計量器・測定器・分析機器等製造業*	12	86	2	3	10	83	10
312 測量機械器具製造業	-	-	-	-	-	-	-
313 医療用機械器具・医療用品製造業	-	-	-	-	-	-	-

注：「\*」が付された産業分類項目名は短縮したものである。

平成16年6月1日現在

会 社	従 業 者 規 模 別							派遣・下請従業者のみ			分 類 コ ー ド	
	1～4人	5～9人	10～19人	20～29人	30～49人	50～99人	100人以上	総 数	うち個人	うち法人		うち会社
	従業者数	事業所数	事業所数	事業所数	事業所数	事業所数	事業所数	事業所数	事業所数	事業所数		事業所数
546	2	-	1	1	1	-	1	-	-	-	-	258
310	4	1	5	-	-	-	2	-	-	-	-	259
7,181	106	75	53	20	19	8	12	1	-	1	1	26
-	-	-	-	-	-	-	-	-	-	-	-	261
-	1	-	-	-	-	-	-	-	-	-	-	262
-	-	-	-	-	-	-	-	-	-	-	-	263
1,374	41	22	11	8	7	1	2	-	-	-	-	264
44	1	-	-	-	1	-	-	-	-	-	-	265
145	2	2	6	1	1	-	-	1	-	1	1	266
2,098	14	26	20	7	6	4	5	-	-	-	-	267
-	-	-	1	-	-	-	-	-	-	-	-	268
3,520	47	25	15	4	4	3	5	-	-	-	-	269
2,187	14	26	11	7	5	6	5	-	-	-	-	27
1,271	12	26	9	6	2	5	2	-	-	-	-	271
79	1	-	-	1	1	-	-	-	-	-	-	272
10	-	-	1	-	-	-	-	-	-	-	-	273
19	1	-	1	-	-	-	-	-	-	-	-	274
808	-	-	-	-	2	1	3	-	-	-	-	275
-	-	-	-	-	-	-	-	-	-	-	-	279
777	1	4	2	-	1	2	2	-	-	-	-	28
731	1	3	2	-	-	2	2	-	-	-	-	281
46	-	1	-	-	1	-	-	-	-	-	-	282
545	4	2	7	1	1	-	1	-	-	-	-	29
545	4	2	7	1	1	-	1	-	-	-	-	291
71,766	56	48	36	26	21	21	52	-	-	-	-	30
71,446	54	46	35	24	21	21	51	-	-	-	-	301
-	-	-	-	-	-	-	-	-	-	-	-	302
-	-	-	-	-	-	-	-	-	-	-	-	303
-	-	-	-	-	-	-	-	-	-	-	-	304
4	1	-	-	-	-	-	-	-	-	-	-	305
316	1	2	1	2	-	-	1	-	-	-	-	309
83	4	4	4	-	-	-	-	-	-	-	-	31
83	4	4	4	-	-	-	-	-	-	-	-	311
-	-	-	-	-	-	-	-	-	-	-	-	312
-	-	-	-	-	-	-	-	-	-	-	-	313

D - 6 産業小分類（一部中分類）別事業所数および従業者数（民営事業所）（続き）

産 業 小 分 類 (製造業、卸売・小売業、飲食・宿泊業、サービス業（他に分類されないもの）以外は中分類で表記)	経 営 組 織 別						
	総 数		う ち 個 人		う ち 法 人		う ち
	事業所数	従業者数	事業所数	従業者数	事業所数	従業者数	事業所数
314 理化学機械器具製造業	-	-	-	-	-	-	-
315 光学機械器具・レンズ製造業	-	-	-	-	-	-	-
316 眼鏡製造業（枠を含む）	-	-	-	-	-	-	-
317 時計・同部分品製造業	-	-	-	-	-	-	-
32 その他の製造業	62	1,140	20	62	42	1,078	42
321 貴金属・宝石製品製造業	1	1	1	1	-	-	-
322 楽器製造業	-	-	-	-	-	-	-
323 がん具・運動用具製造業	2	6	2	6	-	-	-
32A がん具製造業	1	4	1	4	-	-	-
32B 運動用具製造業	1	2	1	2	-	-	-
324 ペン・鉛筆等事務用品製造業*	2	169	-	-	2	169	2
325 装身具・装飾品等製造業*	-	-	-	-	-	-	-
326 漆器製造業	-	-	-	-	-	-	-
327 畳・傘等生活雑貨製品製造業	11	49	7	22	4	27	4
328 武器製造業	-	-	-	-	-	-	-
329 他に分類されない製造業	46	915	10	33	36	882	36
32C 情報記録物製造業*	-	-	-	-	-	-	-
32D 他に分類されないその他の製造業	46	915	10	33	36	882	36
G 電気・ガス・熱供給・水道業	4	392	-	-	4	392	4
33 電 気 業	3	348	-	-	3	348	3
34 ガ ス 業	1	44	-	-	1	44	1
35 熱 供 給 業	-	-	-	-	-	-	-
36 水 道 業	-	-	-	-	-	-	-
H 情 報 通 信 業	89	1,623	6	9	83	1,614	83
37 通 信 業	28	128	2	4	26	124	26
38 放 送 業	3	133	-	-	3	133	3
39 情 報 サ ー ビ ス 業	46	1,288	2	3	44	1,285	44
40 インターネット附随サービス業	3	5	2	2	1	3	1
41 映像・音声・文字情報制作業	9	69	-	-	9	69	9
I 運 輸 業	201	8,153	16	27	185	8,126	183
42 鉄 道 業	8	190	-	-	8	190	8
43 道 路 旅 客 運 送 業	6	457	-	-	6	457	6
44 道 路 貨 物 運 送 業	144	5,686	16	27	128	5,659	128
45 水 運 業	-	-	-	-	-	-	-
46 航 空 運 輸 業	1	7	-	-	1	7	1

注：「\*」が付された産業分類項目名は短縮したものである。

平成16年6月1日現在

会社	従業者規模別							派遣・下請従業者のみ			分類コード	
	1～4人	5～9人	10～19人	20～29人	30～49人	50～99人	100人以上	総数	うち個人	うち法人		うち会社
	従業者数	事業所数	事業所数	事業所数	事業所数	事業所数	事業所数	事業所数	事業所数	事業所数		事業所数
-	-	-	-	-	-	-	-	-	-	-	-	314
-	-	-	-	-	-	-	-	-	-	-	-	315
-	-	-	-	-	-	-	-	-	-	-	-	316
-	-	-	-	-	-	-	-	-	-	-	-	317
1,078	25	17	6	4	1	7	2	-	-	-	-	32
-	1	-	-	-	-	-	-	-	-	-	-	321
-	-	-	-	-	-	-	-	-	-	-	-	322
-	2	-	-	-	-	-	-	-	-	-	-	323
-	1	-	-	-	-	-	-	-	-	-	-	32A
-	1	-	-	-	-	-	-	-	-	-	-	32B
169	1	-	-	-	-	-	1	-	-	-	-	324
-	-	-	-	-	-	-	-	-	-	-	-	325
-	-	-	-	-	-	-	-	-	-	-	-	326
27	6	5	-	-	-	-	-	-	-	-	-	327
-	-	-	-	-	-	-	-	-	-	-	-	328
882	15	12	6	4	1	7	1	-	-	-	-	329
-	-	-	-	-	-	-	-	-	-	-	-	32C
882	15	12	6	4	1	7	1	-	-	-	-	32D
392	-	-	-	-	1	1	2	-	-	-	-	G
348	-	-	-	-	-	1	2	-	-	-	-	33
44	-	-	-	-	1	-	-	-	-	-	-	34
-	-	-	-	-	-	-	-	-	-	-	-	35
-	-	-	-	-	-	-	-	-	-	-	-	36
1,614	33	21	12	9	4	7	2	1	-	1	1	H
124	16	8	3	-	-	-	-	1	-	1	1	37
133	-	2	-	-	-	-	1	-	-	-	-	38
1,285	10	9	7	8	4	7	1	-	-	-	-	39
3	3	-	-	-	-	-	-	-	-	-	-	40
69	4	2	2	1	-	-	-	-	-	-	-	41
8,041	41	26	31	22	31	32	17	1	-	1	1	I
190	2	2	2	-	1	-	1	-	-	-	-	42
457	-	1	-	1	1	1	2	-	-	-	-	43
5,659	29	17	23	13	25	26	10	1	-	1	1	44
-	-	-	-	-	-	-	-	-	-	-	-	45
7	-	1	-	-	-	-	-	-	-	-	-	46

D - 6 産業小分類（一部中分類）別事業所数および従業者数（民営事業所）（続き）

産業小分類 (製造業,卸売・小売業,飲食・宿泊業,サービス業(他に分類されないもの)以外は中分類で表記)	経営組織別						
	総数		うち個人		うち法人		うち
	事業所数	従業者数	事業所数	従業者数	事業所数	従業者数	事業所数
47 倉庫業	22	486	-	-	22	486	21
48 運輸に附帯するサービス業	20	1,327	-	-	20	1,327	19
J 卸売・小売業	2,721	25,667	1,040	3,948	1,680	21,714	1,616
49 各種商品卸売業	1	6	-	-	1	6	1
491 各種商品卸売業	1	6	-	-	1	6	1
49A 各種商品卸売業*	-	-	-	-	-	-	-
49B その他の各種商品卸売業	1	6	-	-	1	6	1
50 繊維・衣服等卸売業	10	68	2	3	8	65	8
501 繊維品卸売業*	-	-	-	-	-	-	-
502 衣服・身の回り品卸売業	10	68	2	3	8	65	8
51 飲食料品卸売業	101	1,029	23	60	78	969	75
511 農畜産物・水産物卸売業	44	553	9	18	35	535	33
51A 米穀類卸売業	3	6	2	2	1	4	1
51B 野菜・果実卸売業	15	200	3	7	12	193	11
51C 食肉卸売業	16	231	4	9	12	222	11
51D 生鮮魚介卸売業	7	98	-	-	7	98	7
51E その他の農畜産物・水産物卸売業	3	18	-	-	3	18	3
512 食料・飲料卸売業	57	476	14	42	43	434	42
52 建築材料,鉱物・金属材料等卸売業	104	917	22	55	82	862	80
521 建築材料卸売業	61	448	14	35	47	413	45
522 化学製品卸売業	12	203	-	-	12	203	12
523 鉱物・金属材料卸売業	16	206	-	-	16	206	16
524 再生資源卸売業	15	60	8	20	7	40	7
53 機械器具卸売業	186	2,570	12	37	174	2,533	174
531 一般機械器具卸売業	64	926	1	5	63	921	63
532 自動車卸売業	75	1,022	8	25	67	997	67
533 電気機械器具卸売業	37	515	2	5	35	510	35
539 その他の機械器具卸売業	10	107	1	2	9	105	9
54 その他の卸売業	109	736	48	104	61	632	61
541 家具・建具・じゅう器等卸売業	11	83	3	9	8	74	8
542 医薬品・化粧品等卸売業	36	145	24	47	12	98	12
549 他に分類されない卸売業	62	508	21	48	41	460	41
54A 代理商,仲立業	-	-	-	-	-	-	-
54B 他に分類されないその他の卸売業	62	508	21	48	41	460	41
55 各種商品小売業	12	1,533	2	7	10	1,526	9

注：「\*」が付された産業分類項目名は短縮したものである。

平成16年6月1日現在

会 社	従 業 者 規 模 別							派遣・下請従業者のみ				分 類 コ ー ド
	1～4人	5～9人	10～19人	20～29人	30～49人	50～99人	100人以上	総 数	うち個人	うち法人	うち会社	
	従業者数	事業所数	事業所数	事業所数	事業所数	事業所数	事業所数	事業所数	事業所数	事業所数	事業所数	
422	7	1	4	5	2	2	1	-	-	-	-	47
1,306	3	4	2	3	2	3	3	-	-	-	-	48
19,719	1,454	589	389	162	63	41	21	2	-	2	2	J
6	-	1	-	-	-	-	-	-	-	-	-	49
6	-	1	-	-	-	-	-	-	-	-	-	491
-	-	-	-	-	-	-	-	-	-	-	-	49A
6	-	1	-	-	-	-	-	-	-	-	-	49B
65	5	3	2	-	-	-	-	-	-	-	-	50
-	-	-	-	-	-	-	-	-	-	-	-	501
65	5	3	2	-	-	-	-	-	-	-	-	502
887	43	20	27	3	6	1	1	-	-	-	-	51
509	16	6	16	1	4	-	1	-	-	-	-	511
4	3	-	-	-	-	-	-	-	-	-	-	51A
179	4	3	4	1	3	-	-	-	-	-	-	51B
210	7	1	7	-	-	-	1	-	-	-	-	51C
98	1	-	5	-	1	-	-	-	-	-	-	51D
18	1	2	-	-	-	-	-	-	-	-	-	51E
378	27	14	11	2	2	1	-	-	-	-	-	512
828	43	32	19	7	2	1	-	-	-	-	-	52
379	29	17	11	3	1	-	-	-	-	-	-	521
203	1	6	3	1	-	1	-	-	-	-	-	522
206	2	6	4	3	1	-	-	-	-	-	-	523
40	11	3	1	-	-	-	-	-	-	-	-	524
2,533	51	56	46	18	6	7	2	-	-	-	-	53
921	16	17	20	5	3	2	1	-	-	-	-	531
997	26	23	13	7	2	3	1	-	-	-	-	532
510	7	13	8	6	1	2	-	-	-	-	-	533
105	2	3	5	-	-	-	-	-	-	-	-	539
632	72	17	14	2	2	1	1	-	-	-	-	54
74	5	2	4	-	-	-	-	-	-	-	-	541
98	29	4	1	2	-	-	-	-	-	-	-	542
460	38	11	9	-	2	1	1	-	-	-	-	549
-	-	-	-	-	-	-	-	-	-	-	-	54A
460	38	11	9	-	2	1	1	-	-	-	-	54B
1,189	3	3	1	-	-	-	5	-	-	-	-	55

D - 6 産業小分類（一部中分類）別事業所数および従業者数（民営事業所）（続き）

産 業 小 分 類 (製造業,卸売・小売業,飲食・宿泊業,サービス業(他に分類されないもの)以外は中分類で表記)	経 営 組 織 別						
	総 数		う ち 個 人		う ち 法 人		う ち
	事業所数	従業者数	事業所数	従業者数	事業所数	従業者数	事業所数
551 百貨店,総合スーパー	5	1,490	-	-	5	1,490	4
559 その他の各種商品小売業*	7	43	2	7	5	36	5
56 織物・衣服・身の回り品小売業	338	1,399	143	326	195	1,073	195
561 呉服・服地・寝具小売業	55	226	27	69	28	157	28
562 男子服小売業	74	235	43	86	31	149	31
563 婦人・子供服小売業	136	540	43	100	93	440	93
564 靴・履物小売業	18	81	4	7	14	74	14
569 その他の織物等小売業*	55	317	26	64	29	253	29
57 飲食料品小売業	698	8,700	342	1,928	355	6,767	324
571 各種食料品小売業	87	2,756	35	107	52	2,649	28
572 酒小売業	56	246	28	80	28	166	28
573 食肉小売業	8	35	5	14	3	21	3
574 鮮魚小売業	9	35	6	14	3	21	3
575 野菜・果実小売業	31	168	23	71	8	97	6
576 菓子・パン小売業	127	902	67	245	59	652	59
577 米穀類小売業	24	132	11	27	13	105	10
579 その他の飲食料品小売業	356	4,426	167	1,370	189	3,056	187
57A 料理品小売業	125	1,441	52	270	73	1,171	73
57B 他に分類されない飲食料品小売業	231	2,985	115	1,100	116	1,885	114
58 自動車・自転車小売業	226	1,608	92	215	134	1,393	134
581 自動車小売業	199	1,546	69	169	130	1,377	130
582 自転車小売業	27	62	23	46	4	16	4
59 家具・じゅう器・機械器具小売業	193	1,210	83	180	110	1,030	109
591 家具・建具・畳小売業	46	165	24	44	22	121	22
592 機械器具小売業	105	600	40	89	65	511	64
599 その他のじゅう器小売業	42	445	19	47	23	398	23
60 その他の小売業	743	5,891	271	1,033	472	4,858	446
601 医薬品・化粧品小売業	156	996	64	158	92	838	92
602 農耕用品小売業	19	101	6	13	13	88	12
603 燃料小売業	144	1,420	12	50	132	1,370	110
604 書籍・文房具小売業	114	1,894	41	460	73	1,434	72
605 スポーツ用品・がん具等小売業*	81	507	23	49	58	458	58
60A スポーツ用品小売業	35	190	15	33	20	157	20
60B がん具・娯楽用品小売業	26	227	4	8	22	219	22
60C 楽器小売業	20	90	4	8	16	82	16

注：「\*」が付された産業分類項目名は短縮したものである。



平成16年6月1日現在

会 社	従 業 者 規 模 別							派遣・下請従業者のみ				分 類 コ ー ド
	1～4人	5～9人	10～19人	20～29人	30～49人	50～99人	100人以上	総 数	うち個人	うち法人	うち会社	
	従業者数	事業所数	事業所数	事業所数	事業所数	事業所数	事業所数	事業所数	事業所数	事業所数	事業所数	
1,153	-	-	-	-	-	-	5	-	-	-	-	551
36	3	3	1	-	-	-	-	-	-	-	-	559
1,073	242	79	11	4	1	-	-	1	-	1	1	56
157	43	8	3	1	-	-	-	-	-	-	-	561
149	60	12	2	-	-	-	-	-	-	-	-	562
440	93	39	4	-	-	-	-	-	-	-	-	563
74	9	9	-	-	-	-	-	-	-	-	-	564
253	37	11	2	3	1	-	-	1	-	1	1	569
5,490	314	120	145	69	25	17	8	-	-	-	-	57
1,485	36	7	10	9	5	14	6	-	-	-	-	571
166	36	14	6	-	-	-	-	-	-	-	-	572
21	6	1	1	-	-	-	-	-	-	-	-	573
21	8	-	1	-	-	-	-	-	-	-	-	574
72	22	4	4	1	-	-	-	-	-	-	-	575
652	64	34	19	6	4	-	-	-	-	-	-	576
62	18	1	4	1	-	-	-	-	-	-	-	577
3,011	124	59	100	52	16	3	2	-	-	-	-	579
1,171	43	36	30	9	4	1	2	-	-	-	-	57A
1,840	81	23	70	43	12	2	-	-	-	-	-	57B
1,393	137	43	23	17	3	3	-	-	-	-	-	58
1,377	112	41	23	17	3	3	-	-	-	-	-	581
16	25	2	-	-	-	-	-	-	-	-	-	582
1,014	145	25	10	5	4	3	1	-	-	-	-	59
121	38	4	3	1	-	-	-	-	-	-	-	591
495	78	15	6	1	4	1	-	-	-	-	-	592
398	29	6	1	3	-	2	1	-	-	-	-	599
4,609	399	190	91	37	14	8	3	1	-	1	1	60
838	90	39	14	11	1	1	-	-	-	-	-	601
73	10	7	2	-	-	-	-	-	-	-	-	602
1,178	42	61	29	6	3	1	1	1	-	1	1	603
1,404	35	24	24	17	7	6	1	-	-	-	-	604
458	50	14	14	2	1	-	-	-	-	-	-	605
157	25	5	3	1	1	-	-	-	-	-	-	60A
219	12	4	9	1	-	-	-	-	-	-	-	60B
82	13	5	2	-	-	-	-	-	-	-	-	60C

D - 6 産業小分類（一部中分類）別事業所数および従業者数（民営事業所）（続き）

産業小分類 (製造業,卸売・小売業,飲食・宿泊業,サービス業(他に分類されないもの)以外は中分類で表記)	経営組織別						
	総数		うち個人		うち法人		うち
	事業所数	従業者数	事業所数	従業者数	事業所数	従業者数	事業所数
606 写真機・写真材料小売業	6	24	3	4	3	20	3
607 時計・眼鏡・光学機械小売業	45	253	18	43	27	210	27
609 他に分類されない小売業	178	696	104	256	74	440	72
60D 花・植木小売業	30	141	19	70	11	71	11
60E 中古品小売業*	21	60	14	34	7	26	7
60F 他に分類されないその他の小売業	127	495	71	152	56	343	54
K 金融・保険業	159	2,384	18	28	140	2,355	84
61 銀行業	15	350	-	-	15	350	15
62 協同組織金融業	52	1,000	-	-	52	1,000	-
63 郵便貯金取扱機関,政府関係金融機関	-	-	-	-	-	-	-
63 郵便貯金取扱機関,政府関係金融機関	-	-	-	-	-	-	-
64 貸金業,投資業等非預金信用機関	17	65	3	6	14	59	14
65 証券業,商品先物取引業	4	69	-	-	4	69	4
66 補助的金融業,金融附帯業	-	-	-	-	-	-	-
67 保険業(保険媒介代理業等を含む)*	71	900	15	22	55	877	51
L 不動産業	603	1,563	397	556	205	1,006	194
68 不動産取引業	116	456	19	32	97	424	96
69 不動産賃貸業・管理業	487	1,107	378	524	108	582	98
M 飲食店,宿泊業	1,876	12,662	1,351	4,990	525	7,672	523
70 一般飲食店	1,152	8,302	782	2,968	370	5,334	369
701 食堂,レストラン	596	5,225	341	1,412	255	3,813	254
70A 一般食堂	187	1,417	102	359	85	1,058	84
70B 日本料理店	107	1,042	66	338	41	704	41
70C 西洋料理店	58	825	26	138	32	687	32
70D 中華料理店	156	1,002	97	349	59	653	59
70E 焼肉店(東洋料理のもの)	64	698	37	170	27	528	27
70F その他の食堂,レストラン	24	241	13	58	11	183	11
702 そば・うどん店	68	585	48	303	20	282	20
703 すし店	91	601	62	191	29	410	29
704 喫茶店	360	1,488	310	988	50	500	50
709 その他の一般飲食店	37	403	21	74	16	329	16
70G ハンバーガー店	7	238	-	-	7	238	7
70H お好み焼店	23	114	19	67	4	47	4
70J 他に分類されない一般飲食店	7	51	2	7	5	44	5
71 遊興飲食店	626	2,771	549	1,924	77	847	77

注:「\*」が付された産業分類項目名は短縮したものである。

平成16年6月1日現在

会 社	従 業 者 規 模 別							派遣・下請従業者のみ			分 類 コ ー ド	
	1～4人	5～9人	10～19人	20～29人	30～49人	50～99人	100人以上	総 数	うち個人	うち法人		うち会社
	従業者数	事業所数	事業所数	事業所数	事業所数	事業所数	事業所数	事業所数	事業所数	事業所数		事業所数
20	4	1	1	-	-	-	-	-	-	-	-	606
210	34	10	-	-	-	-	1	-	-	-	-	607
428	134	34	7	1	2	-	-	-	-	-	-	609
71	21	6	2	1	-	-	-	-	-	-	-	60D
26	17	4	-	-	-	-	-	-	-	-	-	60E
331	96	24	5	-	2	-	-	-	-	-	-	60F
1,321	44	22	57	22	9	3	2	-	-	-	-	K
350	-	2	8	3	1	-	1	-	-	-	-	61
-	2	10	27	7	4	1	1	-	-	-	-	62
-	-	-	-	-	-	-	-	-	-	-	-	63
-	-	-	-	-	-	-	-	-	-	-	-	63
59	14	1	2	-	-	-	-	-	-	-	-	64
69	-	1	1	2	-	-	-	-	-	-	-	65
-	-	-	-	-	-	-	-	-	-	-	-	66
843	28	8	19	10	4	2	-	-	-	-	-	67
968	539	42	15	2	1	2	-	2	-	2	1	L
415	91	21	3	-	-	1	-	-	-	-	-	68
553	448	21	12	2	1	1	-	2	-	2	1	69
7,639	1,110	441	200	65	37	17	4	2	-	2	2	M
5,306	650	261	141	57	28	15	-	-	-	-	-	70
3,785	286	148	91	41	19	11	-	-	-	-	-	701
1,030	102	45	20	13	5	2	-	-	-	-	-	70A
704	35	39	21	8	-	4	-	-	-	-	-	70B
687	20	12	11	7	7	1	-	-	-	-	-	70C
653	98	31	17	6	1	3	-	-	-	-	-	70D
528	22	16	15	4	6	1	-	-	-	-	-	70E
183	9	5	7	3	-	-	-	-	-	-	-	70F
282	25	22	15	2	4	-	-	-	-	-	-	702
410	57	19	7	4	3	1	-	-	-	-	-	703
500	267	62	24	5	1	1	-	-	-	-	-	704
329	15	10	4	5	1	2	-	-	-	-	-	709
238	-	-	-	4	1	2	-	-	-	-	-	70G
47	14	6	2	1	-	-	-	-	-	-	-	70H
44	1	4	2	-	-	-	-	-	-	-	-	70J
847	425	146	44	5	6	-	-	-	-	-	-	71

D - 6 産業小分類（一部中分類）別事業所数および従業者数（民営事業所）（続き）

産 業 小 分 類 (製造業,卸売・小売業,飲食・宿泊業,サービス業(他に分類されないもの)以外は中分類で表記)	経 営 組 織 別						
	総 数		う ち 個 人		う ち 法 人		う ち
	事業所数	従業者数	事業所数	従業者数	事業所数	従業者数	事業所数
711 料 亭	8	50	5	25	3	25	3
712 バー,キャバレー,ナイトクラブ	221	1,144	196	932	25	212	25
713 酒 場 , ビ ャ ホ ー ル	397	1,577	348	967	49	610	49
72 宿 泊 業	98	1,589	20	98	78	1,491	77
721 旅 館 , ホ テ ル	40	1,254	9	84	31	1,170	31
722 簡 易 宿 所	-	-	-	-	-	-	-
723 下 宿 業	-	-	-	-	-	-	-
729 そ の 他 の 宿 泊 業	58	335	11	14	47	321	46
72A 会 社 ・ 団 体 の 宿 泊 所	2	53	1	1	1	52	1
72B 他 に 分 類 さ れ な い 宿 泊 業	56	282	10	13	46	269	45
N 医 療 , 福 祉	485	9,304	344	2,209	140	7,094	34
73 医 療 業	407	6,731	330	2,100	77	4,631	12
74 保 健 衛 生	2	20	1	10	1	10	1
75 社会保険・社会福祉・介護事業	76	2,553	13	99	62	2,453	21
教育, 学習支援業	435	4,287	312	659	122	3,619	86
76 学 校 教 育	32	2,192	2	4	30	2,188	1
77 その他の教育, 学習支援業	403	2,095	310	655	92	1,431	85
P 複 合 サ ー ビ ス 事 業	44	693	4	9	40	684	-
78 郵 便 局 ( 別 掲 を 除 く )	5	15	4	9	1	6	-
79 協 同 組 合 ( 他 に 分 類 さ れ な い も の )	39	678	-	-	39	678	-
Q サ ー ビ ス 業 ( 他 に 分 類 さ れ な い も の )	2,296	22,508	1,159	2,772	1,078	19,600	853
80 専 門 サ ー ビ ス 業 *	337	2,185	221	682	116	1,503	114
801 法 律 事 務 所 , 特 許 事 務 所	3	13	3	13	-	-	-
80A 法 律 事 務 所	3	13	3	13	-	-	-
80B 特 許 事 務 所	-	-	-	-	-	-	-
802 公 証 人 役 場 , 司 法 書 士 事 務 所	22	78	22	78	-	-	-
803 公 認 会 計 士 事 務 所 , 税 理 士 事 務 所	37	197	37	197	-	-	-
80C 公 認 会 計 士 事 務 所	-	-	-	-	-	-	-
80D 税 理 士 事 務 所	37	197	37	197	-	-	-
804 獣 医 業	23	81	17	48	6	33	6
805 土 木 建 築 サ ー ビ ス 業	93	388	55	112	38	276	38
80E 建 築 設 計 業	65	213	47	90	18	123	18
80F 測 量 業	26	153	8	22	18	131	18
80G その他の土木建築サービス業	2	22	-	-	2	22	2
806 デ ザ イン ・ 機 械 設 計 業	55	954	17	37	38	917	38

注：「\*」が付された産業分類項目名は短縮したものである。

平成16年6月1日現在

会 社	従 業 者 規 模 別							派遣・下請従業者のみ			分 類 コ ー ド	
	1～4人	5～9人	10～19人	20～29人	30～49人	50～99人	100人以上	総 数	うち個人	うち法人		うち会社
	従業者数	事業所数	事業所数	事業所数	事業所数	事業所数	事業所数	事業所数	事業所数	事業所数		事業所数
25	4	2	2	-	-	-	-	-	-	-	-	711
212	119	80	20	1	1	-	-	-	-	-	-	712
610	302	64	22	4	5	-	-	-	-	-	-	713
1,486	35	34	15	3	3	2	4	2	-	2	2	72
1,170	8	8	15	2	2	1	4	-	-	-	-	721
-	-	-	-	-	-	-	-	-	-	-	-	722
-	-	-	-	-	-	-	-	-	-	-	-	723
316	27	26	-	1	1	1	-	2	-	2	2	729
52	1	-	-	-	-	1	-	-	-	-	-	72A
264	26	26	-	1	1	-	-	2	-	2	2	72B
1,475	168	155	96	19	11	17	19	-	-	-	-	N
912	157	140	78	9	5	5	13	-	-	-	-	73
10	-	-	2	-	-	-	-	-	-	-	-	74
553	11	15	16	10	6	12	6	-	-	-	-	75
1,405	311	55	36	16	5	7	5	-	-	-	-	
10	2	1	14	3	4	4	4	-	-	-	-	76
1,395	309	54	22	13	1	3	1	-	-	-	-	77
-	15	17	7	3	-	-	2	-	-	-	-	P
-	4	1	-	-	-	-	-	-	-	-	-	78
-	11	16	7	3	-	-	2	-	-	-	-	79
18,694	1,578	339	190	68	41	49	30	1	-	1	-	Q
1,488	230	72	19	7	2	6	1	-	-	-	-	80
-	2	1	-	-	-	-	-	-	-	-	-	801
-	2	1	-	-	-	-	-	-	-	-	-	80A
-	-	-	-	-	-	-	-	-	-	-	-	80B
-	13	9	-	-	-	-	-	-	-	-	-	802
-	19	15	2	1	-	-	-	-	-	-	-	803
-	-	-	-	-	-	-	-	-	-	-	-	80C
-	19	15	2	1	-	-	-	-	-	-	-	80D
33	18	5	-	-	-	-	-	-	-	-	-	804
276	70	13	8	1	1	-	-	-	-	-	-	805
123	58	4	1	1	1	-	-	-	-	-	-	80E
131	12	9	5	-	-	-	-	-	-	-	-	80F
22	-	-	2	-	-	-	-	-	-	-	-	80G
917	27	14	3	4	1	5	1	-	-	-	-	806

D - 6 産業小分類（一部中分類）別事業所数および従業者数（民営事業所）（続き）

産 業 小 分 類 (製造業,卸売・小売業,飲食・宿泊業,サービス業(他に分類されないもの)以外は中分類で表記)	経 営 組 織 別						
	総 数		う ち 個 人		う ち 法 人		う ち
	事業所数	従業者数	事業所数	従業者数	事業所数	従業者数	事業所数
80H デ ザ イ ン 業	7	21	3	5	4	16	4
80J 機 械 設 計 業	48	933	14	32	34	901	34
807 著 述 ・ 芸 術 家 業	4	7	4	7	-	-	-
808 写 真 業	30	110	18	50	12	60	12
809 そ の 他 の 専 門 サ ー ビ ス 業	70	357	48	140	22	217	20
80K 興 信 所	-	-	-	-	-	-	-
80L 他に分類されない専門サービス業	70	357	48	140	22	217	20
81 学 術 ・ 開 発 研 究 機 関	-	-	-	-	-	-	-
811 自 然 科 学 研 究 所	-	-	-	-	-	-	-
812 人 文 ・ 社 会 科 学 研 究 所	-	-	-	-	-	-	-
82 洗 濯 ・ 理 容 ・ 美 容 ・ 浴 場 業	865	2,668	692	1,442	173	1,226	173
821 洗 濯 業	188	609	141	261	47	348	47
82A 普 通 洗 濯 業	179	502	137	242	42	260	42
82B リ ネ ン サ プ ラ イ 業	9	107	4	19	5	88	5
822 理 容 業	298	734	276	612	22	122	22
823 美 容 業	337	1,063	261	531	76	532	76
824 公 衆 浴 場 業	4	78	1	13	3	65	3
825 特 殊 浴 場 業	-	-	-	-	-	-	-
829 その他の洗濯・理容・美容・浴場業	38	184	13	25	25	159	25
83 そ の 他 の 生 活 関 連 サ ー ビ ス 業	125	1,138	49	108	76	1,030	76
831 旅 行 業	33	343	-	-	33	343	33
833 衣 服 裁 縫 修 理 業	23	114	17	35	6	79	6
834 物 品 預 り 業	3	4	3	4	-	-	-
835 火 葬 ・ 墓 地 管 理 業	1	6	-	-	1	6	1
836 冠 婚 葬 祭 業	15	487	1	2	14	485	14
83A 葬 儀 業	12	180	1	2	11	178	11
83B 結 婚 式 場 業	2	289	-	-	2	289	2
83C 冠 婚 葬 祭 互 助 会	1	18	-	-	1	18	1
839 他に分類されない生活関連サービス業	50	184	28	67	22	117	22
83D 写 真 現 像 ・ 焼 付 業	26	96	10	25	16	71	16
83E 分類されない生活関連サービス業*	24	88	18	42	6	46	6
84 娯 楽 業	128	2,325	38	106	90	2,219	88
841 映 画 館	1	20	-	-	1	20	1
842 興行場（別掲を除く）、興行団	1	13	-	-	1	13	1
843 競輪・競馬等の競走場、競技団	-	-	-	-	-	-	-

注：「\*」が付された産業分類項目名は短縮したものである。

平成16年6月1日現在

会 社	従 業 者 規 模 別							派遣・下請従業者のみ			分 類 コ ー ド	
	1～4人	5～9人	10～19人	20～29人	30～49人	50～99人	100人以上	総 数	うち個人	うち法人		うち会社
	従業者数	事業所数	事業所数	事業所数	事業所数	事業所数	事業所数	事業所数	事業所数	事業所数		事業所数
16	6	1	-	-	-	-	-	-	-	-	-	80H
901	21	13	3	4	1	5	1	-	-	-	-	80J
-	4	-	-	-	-	-	-	-	-	-	-	807
60	24	4	2	-	-	-	-	-	-	-	-	808
202	53	11	4	1	-	1	-	-	-	-	-	809
-	-	-	-	-	-	-	-	-	-	-	-	80K
202	53	11	4	1	-	1	-	-	-	-	-	80L
-	-	-	-	-	-	-	-	-	-	-	-	81
-	-	-	-	-	-	-	-	-	-	-	-	811
-	-	-	-	-	-	-	-	-	-	-	-	812
1,226	736	88	33	5	1	2	-	-	-	-	-	82
348	168	11	5	2	-	2	-	-	-	-	-	821
260	164	9	3	2	-	1	-	-	-	-	-	82A
88	4	2	2	-	-	1	-	-	-	-	-	82B
122	275	19	4	-	-	-	-	-	-	-	-	822
532	268	48	20	1	-	-	-	-	-	-	-	823
65	-	1	1	1	1	-	-	-	-	-	-	824
-	-	-	-	-	-	-	-	-	-	-	-	825
159	25	9	3	1	-	-	-	-	-	-	-	829
1,030	73	28	15	2	4	2	1	-	-	-	-	83
343	13	11	7	-	1	1	-	-	-	-	-	831
79	18	2	1	1	1	-	-	-	-	-	-	833
-	3	-	-	-	-	-	-	-	-	-	-	834
6	-	1	-	-	-	-	-	-	-	-	-	835
485	3	3	4	1	2	1	1	-	-	-	-	836
178	3	3	3	1	1	1	-	-	-	-	-	83A
289	-	-	-	-	1	-	1	-	-	-	-	83B
18	-	-	1	-	-	-	-	-	-	-	-	83C
117	36	11	3	-	-	-	-	-	-	-	-	839
71	18	7	1	-	-	-	-	-	-	-	-	83D
46	18	4	2	-	-	-	-	-	-	-	-	83E
2,213	47	12	31	20	8	8	2	-	-	-	-	84
20	-	-	-	1	-	-	-	-	-	-	-	841
13	-	-	1	-	-	-	-	-	-	-	-	842
-	-	-	-	-	-	-	-	-	-	-	-	843

D - 6 産業小分類（一部中分類）別事業所数および従業者数（民営事業所）（続き）

産業小分類 (製造業,卸売・小売業,飲食・宿泊業,サービス業(他に分類されないもの)以外は中分類で表記)	経営組織別						
	総数		うち個人		うち法人		うち
	事業所数	従業者数	事業所数	従業者数	事業所数	従業者数	事業所数
844 スポーツ施設提供業	30	1,085	-	-	30	1,085	28
84A スポーツ施設提供業(別掲を除く)	6	232	-	-	6	232	4
84B 体育館	-	-	-	-	-	-	-
84C ゴルフ場	7	591	-	-	7	591	7
84D ゴルフ練習場	12	189	-	-	12	189	12
84E ボウリング場	3	56	-	-	3	56	3
84F テニス場	1	6	-	-	1	6	1
84G バッティング・テニス練習場	1	11	-	-	1	11	1
845 公園,遊園地	-	-	-	-	-	-	-
846 遊戯場	82	1,093	31	75	51	1,018	51
84H マージャンクラブ	29	52	28	51	1	1	1
84J パチンコホール	34	905	1	19	33	886	33
84K ゲームセンター	18	134	1	3	17	131	17
84L その他の遊戯場	1	2	1	2	-	-	-
849 その他の娯楽業	14	114	7	31	7	83	7
84M カラオケボックス業	11	101	4	18	7	83	7
84N 他に分類されない娯楽業	3	13	3	13	-	-	-
85 廃棄物処理業	40	679	3	20	37	659	35
851 一般廃棄物処理業	13	240	2	19	11	221	11
852 産業廃棄物処理業	27	439	1	1	26	438	24
859 その他の廃棄物処理業	-	-	-	-	-	-	-
86 自動車整備業	199	1,561	99	240	100	1,321	98
861 自動車整備業	199	1,561	99	240	100	1,321	98
87 機械等修理業(別掲を除く)	93	1,371	23	51	70	1,320	70
871 機械修理業(電気機械器具を除く)	54	1,127	7	20	47	1,107	47
872 電気機械器具修理業	19	176	3	5	16	171	16
873 表具業	5	14	5	14	-	-	-
879 その他の修理業	15	54	8	12	7	42	7
88 物品賃貸業	61	546	6	17	55	529	55
881 各種物品賃貸業	1	13	-	-	1	13	1
882 産業用機械器具賃貸業	17	174	-	-	17	174	17
883 事務用機械器具賃貸業	-	-	-	-	-	-	-
884 自動車賃貸業	14	156	-	-	14	156	14
885 スポーツ・娯楽用品賃貸業	1	2	1	2	-	-	-
889 その他の物品賃貸業	28	201	5	15	23	186	23

注：「\*」が付された産業分類項目名は短縮したものである。



平成16年6月1日現在

会 社	従 業 者 規 模 別							派遣・下請従業者のみ			分 類 コ ー ド	
	1～4人	5～9人	10～19人	20～29人	30～49人	50～99人	100人以上	総 数	うち個人	うち法人		うち会社
	従業者数	事業所数	事業所数	事業所数	事業所数	事業所数	事業所数	事業所数	事業所数	事業所数		事業所数
1,079	4	2	11	3	2	6	2	-	-	-	-	844
226	2	-	2	-	-	1	1	-	-	-	-	84A
-	-	-	-	-	-	-	-	-	-	-	-	84B
591	-	-	-	-	1	5	1	-	-	-	-	84C
189	2	1	6	2	1	-	-	-	-	-	-	84D
56	-	-	2	1	-	-	-	-	-	-	-	84E
6	-	1	-	-	-	-	-	-	-	-	-	84F
11	-	-	1	-	-	-	-	-	-	-	-	84G
-	-	-	-	-	-	-	-	-	-	-	-	845
1,018	37	6	16	16	5	2	-	-	-	-	-	846
1	28	1	-	-	-	-	-	-	-	-	-	84H
886	-	3	9	15	5	2	-	-	-	-	-	84J
131	8	2	7	1	-	-	-	-	-	-	-	84K
-	1	-	-	-	-	-	-	-	-	-	-	84L
83	6	4	3	-	1	-	-	-	-	-	-	849
83	4	3	3	-	1	-	-	-	-	-	-	84M
-	2	1	-	-	-	-	-	-	-	-	-	84N
645	6	11	11	7	1	4	-	-	-	-	-	85
221	-	5	4	1	1	2	-	-	-	-	-	851
424	6	6	7	6	-	2	-	-	-	-	-	852
-	-	-	-	-	-	-	-	-	-	-	-	859
1,300	123	43	19	5	6	1	2	-	-	-	-	86
1,300	123	43	19	5	6	1	2	-	-	-	-	861
1,320	45	23	14	5	1	2	3	-	-	-	-	87
1,107	22	17	6	4	-	2	3	-	-	-	-	871
171	6	5	6	1	1	-	-	-	-	-	-	872
-	4	1	-	-	-	-	-	-	-	-	-	873
42	13	-	2	-	-	-	-	-	-	-	-	879
529	20	24	14	1	-	2	-	-	-	-	-	88
13	-	-	1	-	-	-	-	-	-	-	-	881
174	4	6	6	-	-	1	-	-	-	-	-	882
-	-	-	-	-	-	-	-	-	-	-	-	883
156	5	6	1	1	-	1	-	-	-	-	-	884
-	1	-	-	-	-	-	-	-	-	-	-	885
186	10	12	6	-	-	-	-	-	-	-	-	889

D - 6 産業小分類（一部中分類）別事業所数および従業者数（民営事業所）（続き）

産 業 小 分 類 (製造業,卸売・小売業,飲食・宿泊業,サービス業(他に分類されないもの)以外は中分類で表記)	経 営 組 織 別						
	総 数		う ち 個 人		う ち 法 人		う ち
	事業所数	従業者数	事業所数	従業者数	事業所数	従業者数	事業所数
88A 音楽・映像記録物賃貸業*	16	114	3	6	13	108	13
88B 他に分類されない物品賃貸業	12	87	2	9	10	78	10
89 広 告 業	9	143	-	-	9	143	9
891 広 告 代 理 業	4	67	-	-	4	67	4
899 そ の 他 の 広 告 業	5	76	-	-	5	76	5
90 その他の事業サービス業	168	9,004	27	105	140	8,898	135
901 速記・ワープロ入力・複写業	4	198	-	-	4	198	4
902 商 品 検 査 業	3	42	1	7	2	35	1
903 計 量 証 明 業	1	2	1	2	-	-	-
904 建 物 サ ー ビ ス 業	53	3,603	9	65	44	3,538	44
905 民 営 職 業 紹 介 業	4	41	-	-	4	41	3
906 警 備 業	15	648	-	-	15	648	15
909 他に分類されない事業サービス業	88	4,470	16	31	71	4,438	68
90A 労 働 者 派 遣 業	44	3,800	-	-	44	3,800	44
90B 分類されない事業サービス業*	44	670	16	31	27	638	24
91 政 治 ・ 経 済 ・ 文 化 団 体	57	328	-	-	20	247	-
911 経 済 団 体	14	97	-	-	10	86	-
912 労 働 団 体	9	30	-	-	5	20	-
913 学 術 ・ 文 化 団 体	-	-	-	-	-	-	-
914 政 治 団 体	1	1	-	-	-	-	-
919 他に分類されない非営利的団体	33	200	-	-	5	141	-
92 宗 教	193	490	1	1	190	486	-
921 神 道 系 宗 教	8	21	-	-	6	18	-
922 仏 教 系 宗 教	164	415	1	1	163	414	-
923 キ リ ス ト 教 系 宗 教	9	22	-	-	9	22	-
929 そ の 他 の 宗 教	12	32	-	-	12	32	-
93 その他のサービス業	21	70	-	-	2	19	-
931 集 会 場	18	36	-	-	1	-	-
932 と 畜 場	1	19	-	-	1	19	-
939 他に分類されないサービス業	2	15	-	-	-	-	-

注：「\*」が付された産業分類項目名は短縮したものである。

平成16年6月1日現在

会 社	従 業 者 規 模 別							派遣・下請従業者のみ			分 類 コ ー ド	
	1～4人	5～9人	10～19人	20～29人	30～49人	50～99人	100人以上	総 数	うち個人	うち法人		うち会社
	従業者数	事業所数	事業所数	事業所数	事業所数	事業所数	事業所数	事業所数	事業所数	事業所数		事業所数
108	5	7	4	-	-	-	-	-	-	-	-	88A
78	5	5	2	-	-	-	-	-	-	-	-	88B
143	4	2	-	1	1	1	-	-	-	-	-	89
67	2	1	-	-	-	1	-	-	-	-	-	891
76	2	1	-	1	1	-	-	-	-	-	-	899
8,800	50	18	31	13	16	19	21	-	-	-	-	90
198	-	2	-	1	-	-	1	-	-	-	-	901
25	-	1	1	1	-	-	-	-	-	-	-	902
-	1	-	-	-	-	-	-	-	-	-	-	903
3,538	10	6	12	3	5	9	8	-	-	-	-	904
22	2	-	2	-	-	-	-	-	-	-	-	905
648	-	-	4	4	2	5	-	-	-	-	-	906
4,369	37	9	12	4	9	5	12	-	-	-	-	909
3,800	13	4	7	2	4	3	11	-	-	-	-	90A
569	24	5	5	2	5	2	1	-	-	-	-	90B
-	47	5	-	2	1	2	-	-	-	-	-	91
-	12	-	-	1	1	-	-	-	-	-	-	911
-	5	4	-	-	-	-	-	-	-	-	-	912
-	-	-	-	-	-	-	-	-	-	-	-	913
-	1	-	-	-	-	-	-	-	-	-	-	914
-	29	1	-	1	-	2	-	-	-	-	-	919
-	179	13	1	-	-	-	-	-	-	-	-	92
-	7	1	-	-	-	-	-	-	-	-	-	921
-	152	11	1	-	-	-	-	-	-	-	-	922
-	8	1	-	-	-	-	-	-	-	-	-	923
-	12	-	-	-	-	-	-	-	-	-	-	929
-	18	-	2	-	-	-	-	1	-	1	-	93
-	17	-	-	-	-	-	-	1	-	1	-	931
-	-	-	1	-	-	-	-	-	-	-	-	932
-	1	-	1	-	-	-	-	-	-	-	-	939

D - 7 地区別・産業大分類別事業所数および従業者数（民営事業所）

(1) 拳母地区

産業大分類	事業							
	平成8年 総数	平成13年 総数	経営組織別					
			個人	株式	有限	合名等	他法人	団体
総数	6,212	5,955	2,685	1,907	1,007	69	240	47
農・林・漁業	6	8	-	2	2	-	4	-
農	1	1	-	-	1	-	-	-
建設業	560	513	163	232	117	1	-	-
製造業	567	488	105	221	151	9	2	-
電気・ガス・熱供給・水道業	3	2	-	2	-	-	-	-
運輸・通信業	116	131	9	99	21	1	1	-
卸売・小売業，飲食店	2,922	2,704	1,337	819	478	21	48	1
金融・保険業	139	138	13	59	11	26	29	-
不動産業	346	338	226	64	38	3	6	1
サービス業	1,552	1,632	832	409	188	8	150	45

注：経営組織のうち、「合名等」は「合名・合資・相互会社」、「他法人」は「会社以外の法人」  
：平成16年調査は簡易調査のため公表値なし。

(2) 高橋地区

産業大分類	事業							
	平成8年 総数	平成13年 総数	経営組織別					
			個人	株式	有限	合名等	他法人	団体
総数	1,352	1,307	720	258	246	7	75	1
農・林・漁業	-	-	-	-	-	-	-	-
農	-	-	-	-	-	-	-	-
建設業	179	170	70	43	57	-	-	-
製造業	133	117	36	40	39	2	-	-
電気・ガス・熱供給・水道業	1	-	-	-	-	-	-	-
運輸・通信業	13	19	4	13	2	-	-	-
卸売・小売業，飲食店	569	545	322	105	101	4	13	-
金融・保険業	16	16	2	4	1	-	9	-
不動産業	34	26	11	7	5	1	2	-
サービス業	407	414	275	46	41	-	51	1

注：経営組織のうち、「合名等」は「合名・合資・相互会社」、「他法人」は「会社以外の法人」  
：平成16年調査は簡易調査のため公表値なし。

(3) 上郷地区

産業大分類	事業							
	平成8年 総数	平成13年 総数	経営組織別					
			個人	株式	有限	合名等	他法人	団体
総数	983	972	504	239	156	6	62	5
農・林・漁業	1	-	-	-	-	-	-	-
農	1	-	-	-	-	-	-	-
建設業	141	136	59	46	31	-	-	-
製造業	183	170	57	73	34	4	2	-
電気・ガス・熱供給・水道業	1	-	-	-	-	-	-	-
運輸・通信業	25	28	3	17	8	-	-	-
卸売・小売業，飲食店	363	362	210	72	59	1	19	1
金融・保険業	6	8	3	-	1	-	3	1
不動産業	34	30	25	3	2	-	-	-
サービス業	228	238	147	28	21	1	38	3

注：経営組織のうち、「合名等」は「合名・合資・相互会社」、「他法人」は「会社以外の法人」  
：平成16年調査は簡易調査のため公表値なし。

所 数								従 業 者 数	
従 業 者 規 模 別								平成8年	平成13年
1~4人	5~9人	10~19人	20~29人	30~49人	50~99人	100~299人	300人以上	総 数	総 数
3,171	1,299	809	281	186	111	75	24	99,006	99,866
1	5	1	1	-	-	-	-	54	84
-	1	-	-	-	-	-	-	32	6
235	144	84	26	12	8	5	-	5,397	5,054
154	116	97	27	29	28	20	17	48,380	45,786
-	-	-	-	-	1	1	-	262	218
40	31	18	10	16	11	4	1	3,332	3,040
1,432	641	396	119	75	27	13	1	23,751	22,894
32	30	37	22	13	3	1	-	1,638	2,203
305	19	8	2	3	1	-	-	1,017	968
972	312	168	74	38	32	31	5	15,143	19,613

「団体」は「法人でない団体」の略である。

所 数								従 業 者 数	
従 業 者 規 模 別								平成8年	平成13年
1~4人	5~9人	10~19人	20~29人	30~49人	50~99人	100~299人	300人以上	総 数	総 数
801	253	148	58	22	14	8	3	10,797	11,040
-	-	-	-	-	-	-	-	-	-
-	-	-	-	-	-	-	-	-	-
90	52	23	5	-	-	-	-	1,080	979
34	29	23	13	6	6	3	3	3,182	3,186
-	-	-	-	-	-	-	-	4	-
12	2	1	2	1	1	-	-	174	194
340	107	56	28	8	3	3	-	3,735	3,887
6	3	6	1	-	-	-	-	178	148
22	4	-	-	-	-	-	-	90	68
297	56	39	9	7	4	2	-	2,354	2,578

「団体」は「法人でない団体」の略である。

所 数								従 業 者 数	
従 業 者 規 模 別								平成8年	平成13年
1~4人	5~9人	10~19人	20~29人	30~49人	50~99人	100~299人	300人以上	総 数	総 数
562	171	117	47	31	23	18	3	15,203	15,168
-	-	-	-	-	-	-	-	12	-
-	-	-	-	-	-	-	-	2	-
67	35	22	7	3	2	-	-	983	1,085
63	32	33	16	10	7	7	2	7,263	7,334
-	-	-	-	-	-	-	-	2	-
5	2	4	3	7	3	3	1	1,460	1,458
227	67	44	11	8	3	2	-	2,758	2,760
3	1	3	1	-	-	-	-	60	71
28	-	1	1	-	-	-	-	277	84
169	34	10	8	3	8	6	-	2,386	2,376

「団体」は「法人でない団体」の略である。

## (4) 高岡地区

産業大分類	事業							
	平成8年 総数	平成13年 総数	経営組織別					
			個人	株式	有限	合名等	他法人	団体
総数	2,278	2,344	1,135	640	442	13	102	12
農・林・漁業	3	3	-	-	-	-	3	-
鉱業	-	-	-	-	-	-	-	-
建設業	196	193	67	68	57	1	-	-
製造業	446	415	99	187	121	6	2	-
電気・ガス・熱供給・水道業	-	-	-	-	-	-	-	-
運輸・通信業	53	73	4	55	13	-	1	-
卸売・小売業，飲食店	866	888	494	197	161	4	32	-
金融・保険業	22	19	2	4	1	2	10	-
不動産業	141	150	115	13	21	-	1	-
サービス業	551	603	354	116	68	-	53	12

注：経営組織のうち、「合名等」は「合名・合資・相互会社」、「他法人」は「会社以外の法人」  
：平成16年調査は簡易調査のため公表値なし。

## (5) 猿投地区

産業大分類	事業							
	平成8年 総数	平成13年 総数	経営組織別					
			個人	株式	有限	合名等	他法人	団体
総数	1,588	1,558	834	329	273	8	114	-
農・林・漁業	5	8	-	1	4	-	3	-
鉱業	12	7	-	6	1	-	-	-
建設業	252	252	128	59	65	-	-	-
製造業	217	190	47	92	47	4	-	-
電気・ガス・熱供給・水道業	2	3	-	2	-	-	1	-
運輸・通信業	38	31	7	18	5	-	1	-
卸売・小売業，飲食店	552	538	325	103	96	2	12	-
金融・保険業	14	13	2	2	1	-	8	-
不動産業	74	67	46	5	13	1	2	-
サービス業	422	449	279	41	41	1	87	-

注：経営組織のうち、「合名等」は「合名・合資・相互会社」、「他法人」は「会社以外の法人」  
：平成16年調査は簡易調査のため公表値なし。

## (6) 松平地区

産業大分類	事業							
	平成8年 総数	平成13年 総数	経営組織別					
			個人	株式	有限	合名等	他法人	団体
総数	290	265	151	42	35	5	29	3
農・林・漁業	1	1	-	-	-	-	1	-
鉱業	-	-	-	-	-	-	-	-
建設業	43	48	25	14	8	1	-	-
製造業	108	84	56	12	14	-	2	-
電気・ガス・熱供給・水道業	-	-	-	-	-	-	-	-
運輸・通信業	3	3	1	-	2	-	-	-
卸売・小売業，飲食店	66	61	38	9	7	4	2	1
金融・保険業	-	-	-	-	-	-	-	-
不動産業	1	1	-	-	1	-	-	-
サービス業	68	67	31	7	3	-	24	2

注：経営組織のうち、「合名等」は「合名・合資・相互会社」、「他法人」は「会社以外の法人」  
：平成16年調査は簡易調査のため公表値なし。

所 数								従 業 者 数	
従 業 者 規 模 別								平成8年	平成13年
1～4人	5～9人	10～19人	20～29人	30～49人	50～99人	100～299人	300人以上	総 数	総 数
1,248	507	307	107	77	51	36	11	45,023	44,785
1	-	2	-	-	-	-	-	63	34
-	-	-	-	-	-	-	-	-	-
79	63	40	3	6	1	1	-	2,115	1,590
131	105	73	31	30	12	24	9	30,091	27,678
-	-	-	-	-	-	-	-	-	-
17	7	14	8	8	11	7	1	1,928	3,151
500	193	118	46	16	13	2	-	6,146	6,963
5	4	7	2	1	-	-	-	258	212
136	12	1	-	1	-	-	-	264	339
379	123	52	17	15	14	2	1	4,158	4,818

「団体」は「法人でない団体」の略である。

所 数								従 業 者 数	
従 業 者 規 模 別								平成8年	平成13年
1～4人	5～9人	10～19人	20～29人	30～49人	50～99人	100～299人	300人以上	総 数	総 数
911	335	152	57	44	38	14	7	20,181	19,951
2	3	1	1	1	-	-	-	61	113
-	4	2	1	-	-	-	-	166	78
142	75	24	3	3	4	1	-	1,750	1,688
60	44	28	14	16	16	7	5	8,685	8,880
-	-	-	1	-	1	1	-	150	220
12	6	5	5	-	3	-	-	1,015	455
310	139	51	22	10	5	1	-	3,646	3,751
4	2	5	-	1	1	-	-	193	196
65	1	1	-	-	-	-	-	123	134
316	61	35	10	13	8	4	2	4,392	4,436

「団体」は「法人でない団体」の略である。

所 数								従 業 者 数	
従 業 者 規 模 別								平成8年	平成13年
1～4人	5～9人	10～19人	20～29人	30～49人	50～99人	100～299人	300人以上	総 数	総 数
174	52	25	5	4	4	-	1	1,828	1,870
-	-	1	-	-	-	-	-	7	10
-	-	-	-	-	-	-	-	-	-
28	11	8	-	-	1	-	-	221	320
49	19	8	4	2	2	-	-	705	622
-	-	-	-	-	-	-	-	-	-
2	1	-	-	-	-	-	-	13	12
43	10	4	1	2	1	-	-	386	385
-	-	-	-	-	-	-	-	-	-
1	-	-	-	-	-	-	-	1	1
51	11	4	-	-	-	-	1	495	520

「団体」は「法人でない団体」の略である。

参考表

【事業所・企業】 産業（大分類）別事業所数及び従業者数（民営事業所）

産 業 分 類	新 豊 田 市 域		豊 田 市		藤 岡 町	
	事業所数	従業者数	事業所数	従業者数	事業所数	従業者数
総 数	13,377	214,379	11,529	198,654	499	6,969
A 農 業	36	400	20	252	5	64
B 林 漁 業	1	7	1	7	-	-
C 漁 業	-	-	-	-	-	-
D 鉱 業	17	124	5	65	5	28
E 建 設 業	1,566	11,507	1,230	9,975	75	320
F 製 造 業	1,664	105,699	1,360	99,119	130	4,529
G 電気・ガス・熱供給・水道業	7	435	4	392	-	-
H 情 報 通 信 業	92	1,635	89	1,623	-	-
I 運 輸 業	243	8,500	201	8,153	18	162
J 卸 売 ・ 小 売 業	3,125	27,854	2,721	25,667	77	776
K 金 融 ・ 保 険 業	171	2,491	159	2,384	3	37
L 不 動 産 業	620	1,646	603	1,563	11	73
M 飲 食 店 ・ 宿 泊 業	2,093	13,974	1,876	12,662	53	324
N 医 療 ・ 福 祉	554	10,253	485	9,304	18	144
O 教 育 ・ 学 習 支 援 業	485	4,468	435	4,287	19	63
P 複 合 サ ー ビ ス 事 業	65	1,010	44	693	5	36
Q サ ー ビ ス 業 (他に分類されないもの)	2,638	24,376	2,296	22,508	80	413



平成16年6月1日現在

小 原 村		足 助 町		下 山 村		旭 町		稲 武 町	
事業所数	従業者数	事業所数	従業者数	事業所数	従業者数	事業所数	従業者数	事業所数	従業者数
238	1,544	502	3,120	194	1,517	206	1,167	209	1,408
3	25	3	16	2	30	1	7	2	6 A
-	-	-	-	-	-	-	-	-	- B
-	-	-	-	-	-	-	-	-	- C
4	21	-	-	-	-	3	10	-	- D
36	161	83	388	51	218	59	225	32	220 E
51	635	60	483	33	358	12	199	18	376 F
1	13	1	13	-	-	-	-	1	17 G
-	-	2	11	-	-	1	1	-	- H
5	7	7	107	4	47	4	9	4	15 I
39	172	133	612	38	202	55	142	62	283 J
1	4	5	49	-	-	1	1	2	16 K
1	2	2	2	-	-	2	2	1	4 L
17	119	68	386	23	182	21	169	35	132 M
12	125	16	422	5	63	7	83	11	112 N
5	20	15	72	3	5	2	4	6	17 O
5	72	3	57	4	69	2	42	2	41 P
58	168	104	502	31	343	36	273	33	169 Q

資料：平成16年事業所・企業統計調査

