

豊田市の商業

(卸売業・小売業)

平成 26 年商業統計調査結果報告書

豊 田 市

まえがき

この報告書は、平成26年7月1日現在で実施した「商業統計調査」（基幹統計）に基づき、豊田市及び愛知県が独自に集計したものです。

「商業統計調査」は、卸売業及び小売業に属する事業所を対象として、従業者数や商品販売額などを調査し、商業の実態を明らかにすることを目的としています。

本書を、豊田市の商業に関する基礎資料として、各種行政施策や企業経営に、あるいは教育研究資料として広く活用していただければ幸いです。

おわりに、この調査の実施にあたり多大な御協力をいただきました事業所をはじめ、関係各位に厚くお礼申し上げるとともに、今後とも一層の御協力をいただきますようお願いいたします。

平成29年3月

豊田市

目 次

平成26年商業統計調査について	1
平成26年商業統計調査の概要 [豊田市独自集計結果]	6

統計表

1 産業小分類別事業所数・従業者数・年間商品販売額・その他の収入額・売場面積	1 1
2 従業者規模別事業所数・従業者数・年間商品販売額・その他の収入額・売場面積	1 3
3 地区別事業所数・従業者数・年間商品販売額・その他の収入額・売場面積	
(1) 拳母地区	1 5
(2) 高橋地区	1 5
(3) 上郷地区	1 7
(4) 高岡地区	1 7
(5) 猿投地区	1 9
(6) 松平地区	1 9
(7) 藤岡地区	2 1
(8) 小原地区	2 1
(9) 足助地区	2 3
(10) 下山地区	2 3
(11) 旭 地区	2 5
(12) 稲武地区	2 5
4 町別事業所数・従業者数・年間商品販売額・その他の収入額・売場面積	2 7
5 県内市町村別事業所数・従業者数・年間商品販売額	3 9

参考資料

平成26年商業統計調査調査票	4 5
----------------------	-----

平成26年商業統計調査について

1 調査の目的

この調査は、我が国の商業の実態を明らかにすることを目的としている。

2 調査の根拠

この調査は、統計法（平成19年法律第53号）に基づく「基幹統計調査」であり、商業統計調査規則（昭和27年通商産業省令第60号）によって実施している。

3 調査の期日

平成26年7月1日現在で実施した。

なお、商業統計調査は周期調査であるが、平成9年以降の調査から5年ごとに実施し、その中間年（調査の2年後）に簡易な調査を実施している。

また、経済センサスの創設に伴い、商業統計調査は経済センサス-活動調査実施年の2年後に実施することとなり、今回は総務省所管の経済センサス-基礎調査との同時調査（一体的）により実施した。

4 調査の範囲

調査の範囲は、日本標準産業分類（平成25年総務省告示第405号）に掲げる「大分類 I - 卸売業・小売業」に属する事業所（警戒区域等をその区域に含む調査区分にある事業所（商業統計調査規則第4条参照）を除く。）を対象とした。

調査は、民営の事業所を対象とした。例えば、商業以外の会社、官公庁、学校、工場などの構内にある別経営の事業所（売店等）、また、店舗を有しないで商品を販売する訪問販売、通信・カタログ・インターネット販売などの事業所も調査の対象とした。

なお、調査期日に休業若しくは清算中又は、季節営業であっても専従者がいる事業所は対象とした。

5 調査の方法

調査方法は、以下のとおり。

- (1) 報告者（事業所）が自ら調査員によって配布された調査票に記入（自計方式）し、調査員が回収する又はオンラインにより提出する調査員調査方式
- (2) 商業事業所の本社・本店等が傘下の商業事業所の調査票を事業所ごとに作成し、一括して経済産業省へ郵送又はオンラインにより提出する本社等一括調査方式

6 調査票の内容

本書巻末参照

7 主な用語の説明

(1) 事業所（商業事業所）

原則として一定の場所（一区画）を占めて「有体的商品を購入して販売する事業所」であって、一般的に卸売業、小売業といわれる事業所をいう。

(2) 卸売業

主として次の業務を行う事業所をいう。

ア 小売業者又は他の卸売業者に商品を販売する事業所

イ 産業用使用者（建設業、製造業、運輸業、飲食店、宿泊業、病院、学校、官公庁等）に業務用として商品を大量又は多額に販売する事業所

ウ 主として業務用に使用される商品（事務用機械及び家具、病院・美容院・レストラン・ホテルなどの設備、産業用機械（農業用器具を除く。）など）を販売する事業所

エ 製造業の会社が、別の場所で経営している自己製品の卸売事業所（主として管理事務のみを行っている事業所を除く。）

例えば、家電メーカーの支店、営業所が自己製品を問屋などに販売している場合、その支店、営業所は卸売事業所となる。

オ 商品を卸売し、かつ、同種商品の修理を行う事業所

なお、修理料収入の方が多くても同種商品を販売している場合は修理業とせず卸売業とする。

カ 主として手数料を得て他の事業所のために商品の売買の代理又は仲立を行う事業所（代理商、仲立業）

「代理商、仲立業」には、一般的に、買継商、仲買人、農産物集荷業と呼ばれている事業所が含まれる。

(3) 小売業

主として次の業務を行う事業所をいう。

ア 個人（個人経営の農林漁家への販売を含む。）又は家庭用消費者のために商品を販売する事業所

イ 産業用使用者に少量又は少額に商品を販売する事業所

ウ 商品を販売し、かつ、同種商品の修理を行う事業所

なお、修理料収入の方が多くても、同種商品を販売している場合は修理業とせず小売業とする。ただし、修理のみを専業としている事業所は、修理業（大分類R－サービス業（他に分類されないもの））とし、修理のために部品などを取り替えても商品の販売とはしない。

エ 製造小売事業所（自店で製造した商品とその場所で個人又は家庭用消費者に販売する事業所）

例えば、菓子店、パン屋、豆腐屋、調剤薬局など。

なお、商品を製造する事業所が店舗を持たずに通信販売により小売している場合は、製造業（大分類E）に分類される。

オ ガソリンスタンド

カ 主として無店舗販売を行う事業所（販売する場所そのものは無店舗であっても、商品の販売活動を行うための拠点となる事務所などがある訪問販売又は通信・カタログ・インターネット販売の事業所）で、主として個人又は家庭用消費者に販売する事業所

キ 別経営の事業所

官公庁、会社、工場、団体、遊園地などの中にある売店等で他の事業者によって経営されている場合はそれぞれ独立した事業所として小売業に分類する。

（4）従業者

平成26年7月1日現在で、当該事業所の業務に従事している者をいい、「個人業主」、「無給家族従業者」、「有給役員」、「常用雇用者」の計をいう。

ア 「個人業主」とは、個人経営の事業主でその事業所の実際の業務に従事している者をいう。

イ 「無給家族従業者」とは、個人業主の家族で賃金・給与を受けず、ふだん事業所の仕事を手伝っている者をいう。

ウ 「有給役員」とは、法人、団体の役員(常勤、非常勤を問わない)で給与を受けている者をいう。

エ 「常用雇用者」とは、「正社員・正職員」、「パート・アルバイトなど」と呼ばれている者で次のいずれかに該当する者をいう。

(ア) 期間を定めずに雇用されている者

(イ) 1か月を超える期間を定めて雇用されている者

(ウ) 平成26年の5月、6月のそれぞれの月に18日以上雇用された者

（5）年間商品販売額

平成25年1月1日から平成25年12月31日までの1年間の当該事業所における有体商品の販売額をいう。したがって、土地・建物などの不動産及び株券、商品券、プリペイドカード、宝くじ、切手などの有価証券の販売額は含めない。

（6）売場面積（小売業のみ）

平成26年7月1日現在で、事業所が商品を販売するために実際に使用している売場の延床面積（食堂・喫茶、屋外展示場、配送所、階段、連絡通路、エレベーター、エスカレーター、休憩室、洗面所、事務室、倉庫等、また、他に貸している店舗（テナント）分は除く。）をいう。

ただし、牛乳小売業（宅配専門）、自動車（新車・中古）小売業、建具小売業、畳小売業、ガソリンスタンド、新聞小売業（宅配専門）の事業所については売場面積の調査を行っていない。

8 利用上の注意

- (1) 平成26年調査は、日本標準産業分類の第12回改定及び調査設計の大幅変更を行ったことに伴い、前回実施の平成19年調査の数値とは接続しないため、比較は行っていない。
- (2) 平成24年経済センサス-活動調査との比較は、両調査の集計対象範囲の違いがあり行っていない。
- (3) この報告書の数値は、愛知県及び本市が独自に集計したものであり、経済産業省の公表数値とは異なる場合がある。
- (4) 記号の区分
 - [X] … その数字に該当する事業所数が1又は2であることから、個々の申告者の秘密保護のため、数字を秘匿したもの。なお、3以上の事業所に関する数値であっても、前後の関係から秘匿の数値が判明する箇所も同様に秘匿している。
 - [-] … 皆無
 - [*] … 該当数値のないもの
 - [△] … 負数
 - [0.0] … 表彰単位に満たないもの
- (5) 合計（総数）と内訳の和が一致しない箇所は、単位未満四捨五入の関係による。

この報告書についての照会先

豊田市総務部庶務課統計担当

〒 471-8501 豊田市西町3丁目60番地

電話 0565(34)6986

平成26年商業統計調査の概要

[豊田市独自集計結果]

1 概要

(1) 卸売業及び小売業の調査対象事業所の結果

平成26年7月1日現在で実施した商業統計調査における管理、補助的経済活動を行う事業所等を含む豊田市の卸売業及び小売業の事業所数は、3,108事業所、従業者数は29,134人となっています。

卸売業、小売業別にみると、卸売業は、事業所数が641事業所、従業者数は7,143人となっています。

小売業は、事業所数が2,467事業所、従業者数は21,991人となっています(表1)。

表1 事業所数及び従業者数

	事業所数		従業者数	
		構成比 (%)		構成比 (%)
総数	3,108	100.0	29,134	100.0
卸売業	641	20.6	7,143	24.5
小売業	2,467	79.4	21,991	75.5

(注) 管理、補助的経済活動を行う事業所、産業細分類が格付不能の事業所、商品販売額及び仲立手数料のいずれの金額も無い事業所を含む。

(2) 卸売業及び小売業のうち、集計対象(有効回答)事業所の結果

豊田市の卸売業及び小売業のうち、年間商品販売額等があり、産業細分類格付けに必要な事項の数値が得られた事業所を対象として集計した事業所数は2,297事業所、従業者数は21,758人、年間商品販売額は1兆6,729億円となっています。

卸売業、小売業別にみると、卸売業は、事業所数が435事業所、従業者数は5,470人、年間商品販売額は1兆3,311億円となっています。

小売業は、事業所数が1,862事業所、従業者数は16,288人、年間商品販売額は3,418億円となっています(表2)。

表2 事業所数、従業者数及び年間商品販売額

	事業所数		従業者数		年間商品販売額(百万円)	
		構成比 (%)		構成比 (%)		構成比 (%)
総数	2,297	100.0	21,758	100.0	1,672,868	100.0
卸売業	435	18.9	5,470	25.1	1,331,115	79.6
小売業	1,862	81.1	16,288	74.9	341,753	20.4

(注) 年間商品販売額は、調査年の前年の暦年を把握。

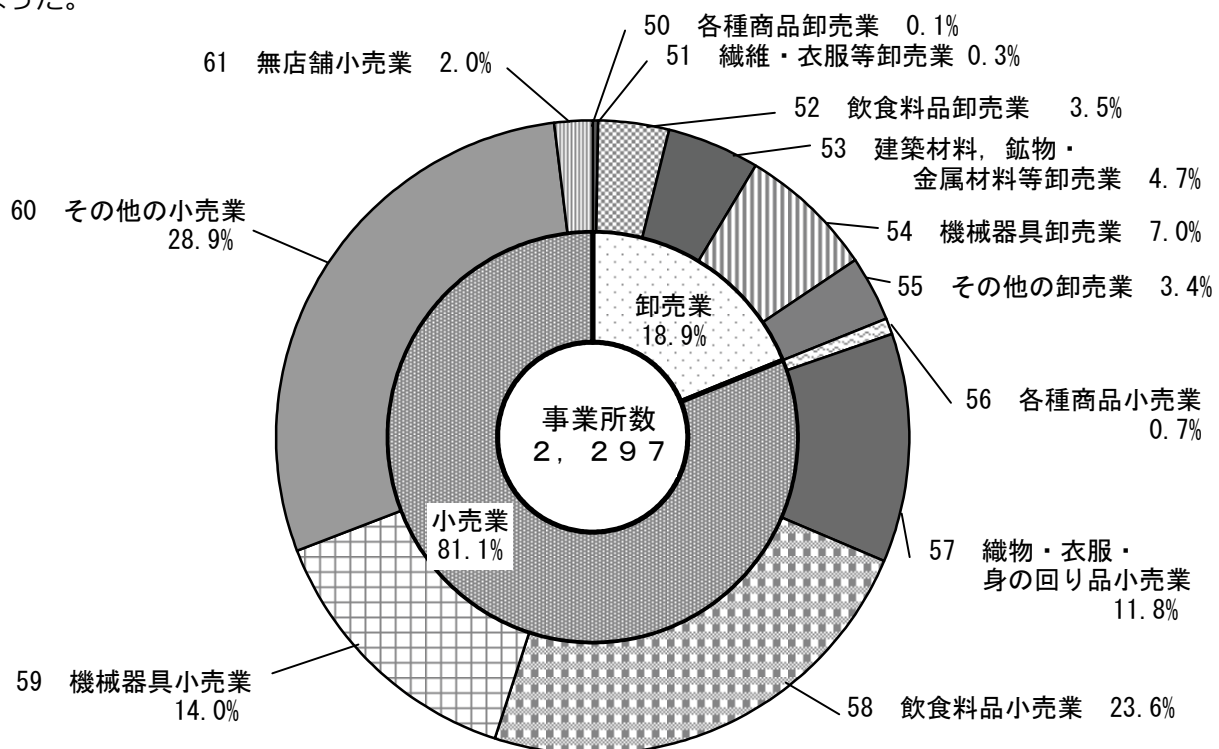
※ 本書における以降の集計結果は、集計対象(有効回答)事業所による結果です。

表3 業種別事業所数・従業者数・年間商品販売額

産業分類 (番号及び分類別)	事業所数		従業者数
		構成比 (%)	
豊田市総数	2,297	100.0	21,758
卸売業計	435	18.9	5,470
50 各種商品卸売業	2	0.1	23
51 繊維・衣服等卸売業	7	0.3	31
52 飲食料品卸売業	80	3.5	557
53 建築材料、鉱物・金属材料等卸売業	108	4.7	1,542
54 機械器具卸売業	161	7.0	2,578
55 その他の卸売業	77	3.4	739
小売業計	1,862	81.1	16,288
56 各種商品小売業	15	0.7	1,090
57 織物・衣服・身の回り品小売業	272	11.8	1,320
58 飲食料品小売業	542	23.6	6,272
59 機械器具小売業	322	14.0	2,280
60 その他の小売業	664	28.9	5,040
61 無店舗小売業	47	2.0	286

2 業種別事業所数

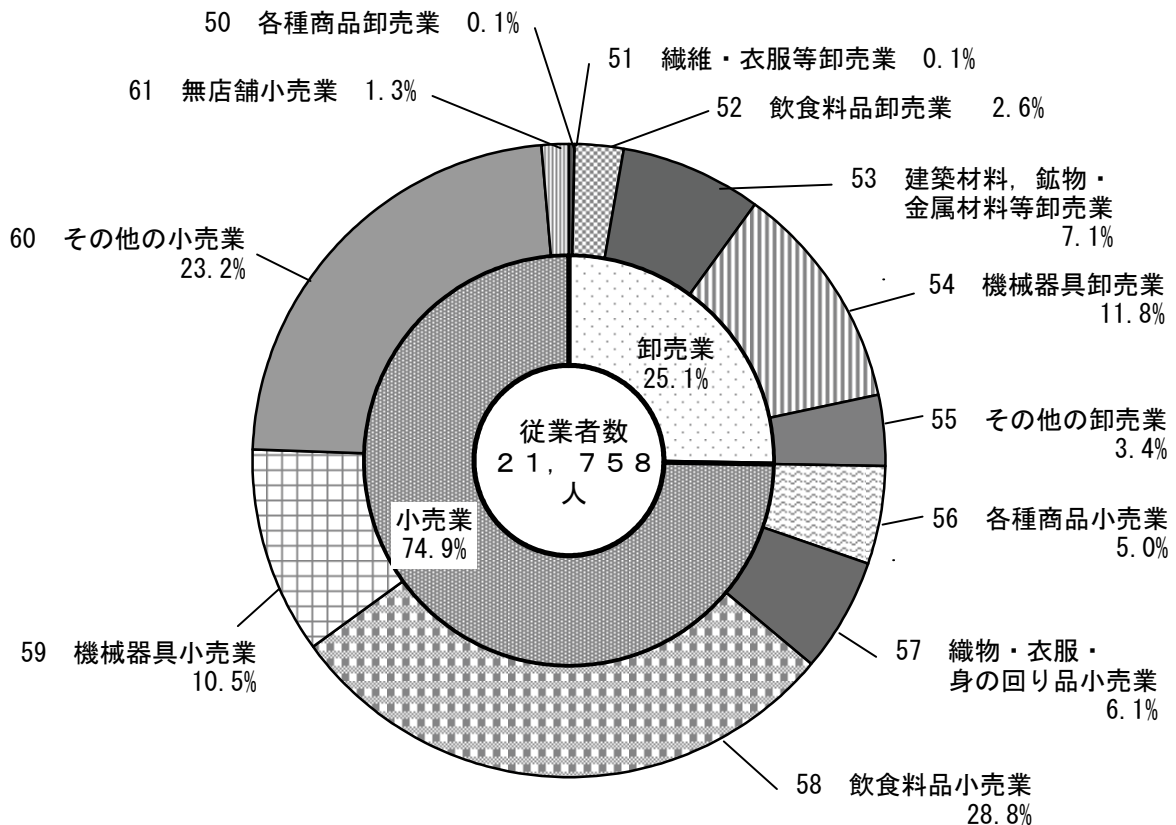
事業所数を業種別にみると、その他の小売業が664事業所（構成比28.9%）と最も多く、以下、飲食料品小売業542事業所（同23.6%）、機械器具小売業322事業所（同14.0%）の順となった。



構 成 比 (%)	1事業所当たり 従業者数	年間商品販売額		1事業所当たり 商品販売額 (万円)	従業者1人当た り商品販売額 (万円)
		(万円)	構 成 比 (%)		
100.0	9.5	167,286,772	100.0	72,828	7,689
25.1	12.6	133,111,495	79.6	306,003	24,335
0.1	11.5	x	x	x	x
0.1	4.4	981,645	0.6	140,235	31,666
2.6	7.0	2,949,254	1.8	36,866	5,295
7.1	14.3	39,693,484	23.7	367,532	25,742
11.8	16.0	78,904,795	47.2	490,092	30,607
3.4	9.6	x	x	x	x
74.9	8.7	34,175,277	20.4	18,354	2,098
5.0	72.7	2,834,912	1.7	188,994	2,601
6.1	4.9	2,514,021	1.5	9,243	1,905
28.8	11.6	8,085,475	4.8	14,918	1,289
10.5	7.1	9,620,478	5.8	29,877	4,220
23.2	7.6	10,435,475	6.2	15,716	2,071
1.3	6.1	684,916	0.4	14,573	2,395

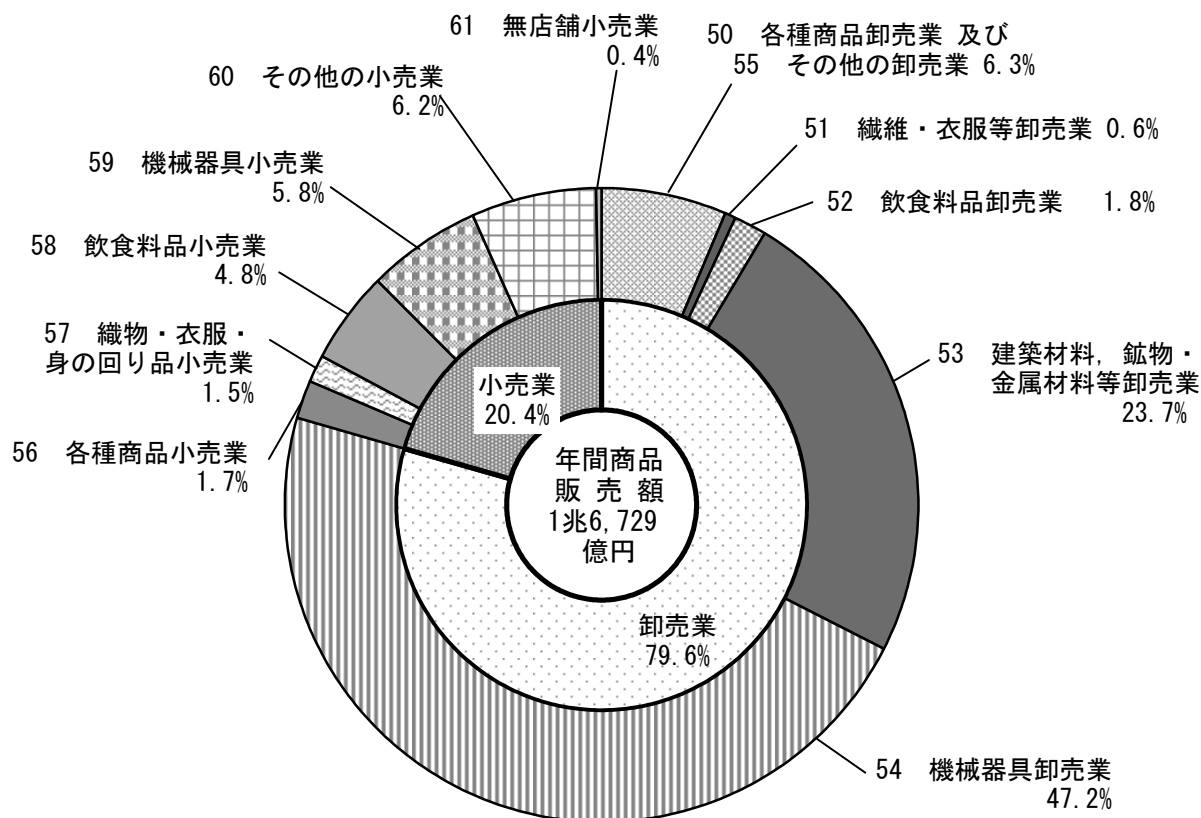
3 業種別従業者数

従業者を業種別にみると、飲食料品小売業が6,272人（構成比28.8%）と最も多く、以下、その他の小売業5,040人（同23.2%）、機械器具卸売業2,578人（同11.8%）の順となった。



4 業種別年間商品販売額

年間商品販売額を業種別にみると、機械器具卸売業が7,890億円（構成比47.2%）と最も多く、以下、建築材料、鉱物・金属材料等卸売業3,969億円（同23.7%）、その他の小売業1,044億円（同6.2%）の順となった。



統計表

1 産業小分類別事業所数・従業者数・年間商品販売額・その他の収入額・売場面積

産業分類 (番号及び分類別)	事業別								
	総数	営 組 織			別				
		株式・有限・ 相 互 会 社	合 名 ・ 合 資 会 社	合 同 会 社	会 社 以 外 の 法 人	個 人 経 営	外 国 の 会 社	法 人 で 不 な 団 体	2 人 以 下
豊田市総数	2,297	1,453	29	7	92	715	-	1	720
卸売業計	435	375	2	-	4	53	-	1	105
50 各種商品卸売業	2	2	-	-	-	-	-	-	1
501 各種商品卸売業	2	2	-	-	-	-	-	-	1
51 繊維・衣服等卸売業	7	5	-	-	-	2	-	-	1
511 繊維品卸売業（衣服、身の回り品を除く）	1	1	-	-	-	-	-	-	-
512 衣服卸売業	4	2	-	-	-	2	-	-	1
513 身の回り品卸売業	2	2	-	-	-	-	-	-	-
52 飲食料品卸売業	80	61	-	-	2	16	-	1	25
521 農畜産物・水産物卸売業	37	28	-	-	2	7	-	-	8
522 食料・飲料卸売業	43	33	-	-	-	9	-	1	17
53 建築材料、鉱物・金属材料等卸売業	108	94	-	-	1	13	-	-	19
531 建築材料卸売業	44	35	-	-	1	8	-	-	10
532 化学製品卸売業	13	12	-	-	-	1	-	-	3
533 石油・鉱物卸売業	14	14	-	-	-	-	-	-	4
534 鉄鋼製品卸売業	15	14	-	-	-	1	-	-	1
535 非鉄金属卸売業	9	9	-	-	-	-	-	-	-
536 再生資源卸売業	13	10	-	-	-	3	-	-	1
54 機械器具卸売業	161	158	1	-	-	2	-	-	28
541 産業機械器具卸売業	65	65	-	-	-	-	-	-	11
542 自動車卸売業	60	58	1	-	-	1	-	-	12
543 電気機械器具卸売業	24	24	-	-	-	-	-	-	3
549 その他の機械器具卸売業	12	11	-	-	-	1	-	-	2
55 その他の卸売業	77	55	1	-	1	20	-	-	31
551 家具・建具・じゅう器等卸売業	13	9	-	-	-	4	-	-	5
552 医薬品・化粧品等卸売業	23	10	1	-	-	12	-	-	9
553 紙・紙製品卸売業	3	3	-	-	-	-	-	-	-
559 他に分類されない卸売業	38	33	-	-	1	4	-	-	17
小売業計	1,862	1,078	27	7	88	662	-	-	615
56 各種商品小売業	15	12	-	-	2	1	-	-	4
561 百貨店、総合スーパー	5	4	-	-	1	-	-	-	-
569 その他の各種商品小売業 （従業者が常時50人未満のもの）	10	8	-	-	1	1	-	-	4
57 織物・衣服・身の回り品小売業	272	169	1	1	-	101	-	-	109
571 呉服・服地・寝具小売業	39	18	-	-	-	21	-	-	20
572 男子服小売業	52	28	-	-	-	24	-	-	25
573 婦人・子供服小売業	102	68	1	1	-	32	-	-	41
574 靴・履物小売業	18	14	-	-	-	4	-	-	6
579 その他の織物・衣服・身の回り品小売業	61	41	-	-	-	20	-	-	17

所 数							従 業 者 数			年 間 商 品 販 売 額 (万円)	そ の 他 の 収 入 額 (万円)	売 場 面 積 (㎡)
従 業 者 規 模 別							総 数	男	女			
3～4人	5～9人	10～19人	20～29人	30～49人	50～99人	100人以上						
496	486	356	131	52	37	19	21,758	10,449	11,309	167,286,772	3,073,831	351,966
75	117	75	34	11	10	8	5,470	3,756	1,714	133,111,495	1,393,856	*
-	-	-	1	-	-	-	23	15	8	x	x	*
-	-	-	1	-	-	-	23	15	8	x	x	*
2	4	-	-	-	-	-	31	15	16	981,645	-	*
-	1	-	-	-	-	-	7	5	2	x	-	*
2	1	-	-	-	-	-	14	2	12	23,206	-	*
-	2	-	-	-	-	-	10	8	2	x	-	*
16	24	7	6	2	-	-	557	328	229	2,949,254	7,226	*
7	12	4	4	2	-	-	331	211	120	2,123,161	7,107	*
9	12	3	2	-	-	-	226	117	109	826,093	119	*
22	24	22	10	3	7	1	1,542	1,171	371	39,693,484	951,662	*
6	15	8	4	-	1	-	419	303	116	3,890,521	12,309	*
3	1	4	-	1	1	-	165	125	40	2,567,609	-	*
1	3	2	1	-	3	-	333	238	95	13,391,451	210,174	*
3	2	3	3	2	1	-	258	204	54	5,245,759	1,823	*
5	1	1	2	-	-	-	90	69	21	11,490,418	471	*
4	2	4	-	-	1	1	277	232	45	3,107,726	726,885	*
20	45	40	14	6	3	5	2,578	1,783	795	78,904,795	349,230	*
8	20	13	7	4	1	1	877	633	244	11,861,420	121,113	*
8	17	13	4	1	2	3	1,088	751	337	62,970,540	123,680	*
2	5	10	3	1	-	-	313	256	57	2,909,989	103,016	*
2	3	4	-	-	-	1	300	143	157	1,162,846	1,421	*
15	20	6	3	-	-	2	739	444	295	x	x	*
-	7	1	-	-	-	-	72	48	24	279,389	228	*
6	6	-	2	-	-	-	115	45	70	949,990	2,501	*
2	1	-	-	-	-	-	12	7	5	7,123	-	*
7	6	5	1	-	-	2	540	344	196	x	x	*
421	369	281	97	41	27	11	16,288	6,693	9,595	34,175,277	1,679,975	351,966
2	1	1	1	1	1	4	1,090	290	800	2,834,912	796	46,582
-	-	-	-	-	1	4	985	266	719	2,580,441	796	42,871
2	1	1	1	1	-	-	105	24	81	254,471	-	3,711
72	61	21	7	2	-	-	1,320	337	983	2,514,021	9,758	65,245
10	7	1	1	-	-	-	155	53	102	202,569	1,477	5,300
10	12	4	1	-	-	-	221	95	126	339,933	1,481	11,684
37	17	4	3	-	-	-	425	92	333	1,480,863	558	32,538
3	9	-	-	-	-	-	75	19	56	107,553	-	2,283
12	16	12	2	2	-	-	444	78	366	383,103	6,242	13,440

1 産業小分類別事業所数・従業者数・年間商品販売額・その他の収入額・売場面積（続き）

産業分類 (番号及び分類別)	事業所数								
	総数	組織別							
		株式・有限・ 相互会社	合名・ 合資会社	合同会社	会社以外 の法人	個人経営	外国 の社 会	法人でない 団体	2人以下
58 飲食料点小売業	542	249	16	4	57	216	-	-	149
581 各種食料点小売業	50	20	1	-	8	21	-	-	16
582 野菜・果実小売業	24	6	2	-	3	13	-	-	11
583 食肉小売業	17	9	-	-	2	6	-	-	4
584 鮮魚小売業	3	2	-	-	-	1	-	-	1
585 酒小売業	37	14	1	-	-	22	-	-	20
586 菓子・パン小売業	99	46	1	-	-	52	-	-	38
589 その他の飲食料点小売業	312	152	11	4	44	101	-	-	59
59 機械器具小売業	322	204	2	1	-	115	-	-	117
591 自動車小売業	205	137	2	1	-	65	-	-	62
592 自転車小売業	24	6	-	-	-	18	-	-	15
593 機械器具小売業（自動車、自転車を除く）	93	61	-	-	-	32	-	-	40
60 その他の小売業	664	414	7	1	26	216	-	-	209
601 家具・建具・畳小売業	35	15	-	-	-	20	-	-	16
602 じゅう器小売業	19	4	-	-	-	15	-	-	12
603 医薬品・化粧品小売業	167	108	4	1	4	50	-	-	47
604 農耕用品小売業	24	11	1	-	7	5	-	-	8
605 燃料小売業	124	103	1	-	8	12	-	-	27
606 書籍・文房具小売業	70	54	1	-	1	14	-	-	10
607 スポーツ用品・がん具・娯楽用品・楽器小売業	41	26	-	-	-	15	-	-	19
608 写真機・時計・眼鏡小売業	33	22	-	-	-	11	-	-	12
609 他に分類されない小売業	151	71	-	-	6	74	-	-	58
61 無店舗小売業	47	30	1	-	3	13	-	-	27
611 通信販売・訪問販売小売業	33	22	1	-	-	10	-	-	23
612 自動販売機による小売業	6	5	-	-	-	1	-	-	2
619 その他の無店舗小売業	8	3	-	-	3	2	-	-	2

2 従業者規模別事業所数・従業者数・年間商品販売額・その他の収入額・売場面積

従業者規模	事業所数											
	総数	卸・小売別		組織別								総数
		卸売業	小売業	株式・有限・ 相互会社	合名・ 合資会社	合同会社	会社以外 の法人	個人経営	外国 の社 会	法人でない 団体		
総数	2,297	435	1,862	1,453	29	7	92	715	-	1	21,758	
2人以下	720	105	615	258	6	1	1	454	-	-	1,136	
3～4人	496	75	421	306	8	2	22	158	-	-	1,707	
5～9人	486	117	369	396	4	-	32	54	-	-	3,170	
10～19人	356	75	281	291	7	2	20	36	-	-	4,927	
20～29人	131	34	97	105	4	2	6	13	-	1	3,083	
30～49人	52	11	41	49	-	-	3	-	-	-	1,987	
50～99人	37	10	27	31	-	-	6	-	-	-	2,634	
100人以上	19	8	11	17	-	-	2	-	-	-	3,114	

所 数							従 業 者 数			年 間 商 品 販 売 額	そ の 他 の 収 入 額	売 場 面 積
従 業 者 規 模 別							総 数	男	女			
3 ~ 4 人	5 ~ 9 人	10 ~ 19 人	20 ~ 29 人	30 ~ 49 人	50 ~ 99 人	100 人以上				(万円)	(万円)	(㎡)
91	91	133	43	14	17	4	6,272	2,065	4,207	8,085,475	132,870	85,631
8	2	1	3	4	13	3	1,683	480	1,203	3,165,806	14,900	34,268
6	3	2	1	-	1	-	173	66	107	246,631	24,991	3,774
4	3	5	1	-	-	-	128	50	78	158,008	29	1,440
1	-	1	-	-	-	-	20	7	13	32,136	-	400
10	5	2	-	-	-	-	135	58	77	296,854	1,825	4,011
18	19	18	4	1	1	-	674	160	514	358,751	3,206	4,562
44	59	104	34	9	2	1	3,459	1,244	2,215	3,827,289	87,919	37,176
83	59	38	15	8	1	1	2,280	1,636	644	9,620,478	991,627	44,308
51	42	30	15	5	-	-	1,495	1,166	329	7,226,525	961,888	10,043
6	2	1	-	-	-	-	63	46	17	48,867	2,421	2,289
26	15	7	-	3	1	1	722	424	298	2,345,086	27,318	31,976
166	153	82	30	14	8	2	5,040	2,194	2,846	10,435,475	519,761	110,200
9	6	3	-	1	-	-	193	91	102	405,568	1,886	20,241
6	1	-	-	-	-	-	44	19	25	22,476	346	1,561
39	46	26	6	3	-	-	1,118	230	888	2,535,385	4,609	28,485
5	9	2	-	-	-	-	125	75	50	365,228	7,186	3,574
34	33	20	6	-	3	1	1,047	770	277	4,558,091	403,960	2,574
10	7	16	16	9	2	-	1,187	474	713	801,554	69,867	12,854
8	6	6	1	1	-	-	257	136	121	526,243	11,702	10,615
6	14	1	-	-	-	-	141	85	56	176,012	873	2,788
49	31	8	1	-	3	1	928	314	614	1,044,918	19,332	27,508
7	4	6	1	2	-	-	286	171	115	684,916	25,163	-
3	3	3	-	1	-	-	159	70	89	298,391	25,159	-
1	-	2	-	1	-	-	71	57	14	250,304	-	-
3	1	1	1	-	-	-	56	44	12	136,221	4	-

従 業 者 数										年 間 商 品 販 売 額	そ の 他 の 収 入 額	売 場 面 積
経 営 組 織 別												
卸 売 業	小 売 業	株 式 ・ 有 限 相 互 会 社	合 名 ・ 合 資 会 社	合 同 会 社	会 社 以 外 の 法 人	個 人 経 営	外 国 の 会 社	法 人 で ない 体		(万円)	(万円)	(㎡)
5,470	16,288	17,252	259	86	1,779	2,362	-	20	167,286,772	3,073,831	351,966	
169	967	404	12	1	2	717	-	-	2,355,285	125,289	27,378	
260	1,447	1,070	29	6	79	523	-	-	5,343,251	106,261	30,988	
792	2,378	2,622	29	-	198	321	-	-	12,788,029	197,977	61,200	
1,029	3,898	3,988	99	33	288	519	-	-	23,204,832	692,671	80,731	
791	2,292	2,495	90	46	150	282	-	20	30,100,010	409,454	25,849	
407	1,580	1,882	-	-	105	-	-	-	7,279,290	281,369	26,915	
749	1,885	2,161	-	-	473	-	-	-	36,428,842	328,415	38,046	
1,273	1,841	2,630	-	-	484	-	-	-	49,787,233	932,395	60,859	

3 地区別事業所数・従業者数・年間商品販売額・その他の収入額・売場面積

(1) 拳母地区

産業分類 (番号及び分類別)	事業別								
	総数	組織別							2人以下
		株式・有限・ 相互会社	合名・ 合資会社	合同会社	会社以外 の法人	個人経営	外国の 会社	法人でない 団体	
総数	1,022	742	12	4	45	219	-	-	261
卸売業計	225	196	1	-	3	25	-	-	50
50 各種商品卸売業	2	2	-	-	-	-	-	-	1
51 繊維・衣服等卸売業	3	1	-	-	-	2	-	-	1
52 飲食料品卸売業	44	34	-	-	1	9	-	-	15
53 建築材料、鉱物・金属材料等卸売業	42	35	-	-	1	6	-	-	8
54 機械器具卸売業	94	93	-	-	-	1	-	-	14
55 その他の卸売業	40	31	1	-	1	7	-	-	11
小売業計	797	546	11	4	42	194	-	-	211
56 各種商品小売業	5	4	-	-	1	-	-	-	-
57 繊維・衣服・身の回り品小売業	156	113	1	1	-	41	-	-	51
58 飲食料品小売業	208	114	6	2	28	58	-	-	39
59 機械器具小売業	135	101	1	1	-	32	-	-	42
60 その他の小売業	272	199	3	-	10	60	-	-	71
61 無店舗小売業	21	15	-	-	3	3	-	-	8

(2) 高橋地区

産業分類 (番号及び分類別)	事業別								
	総数	組織別							2人以下
		株式・有限・ 相互会社	合名・ 合資会社	合同会社	会社以外 の法人	個人経営	外国の 会社	法人でない 団体	
総数	186	113	5	-	5	63	-	-	68
卸売業計	23	16	-	-	-	7	-	-	13
50 各種商品卸売業	-	-	-	-	-	-	-	-	-
51 繊維・衣服等卸売業	-	-	-	-	-	-	-	-	-
52 飲食料品卸売業	5	2	-	-	-	3	-	-	3
53 建築材料、鉱物・金属材料等卸売業	6	4	-	-	-	2	-	-	2
54 機械器具卸売業	5	5	-	-	-	-	-	-	3
55 その他の卸売業	7	5	-	-	-	2	-	-	5
小売業計	163	97	5	-	5	56	-	-	55
56 各種商品小売業	1	1	-	-	-	-	-	-	-
57 繊維・衣服・身の回り品小売業	32	25	-	-	-	7	-	-	9
58 飲食料品小売業	38	14	3	-	4	17	-	-	14
59 機械器具小売業	31	18	-	-	-	13	-	-	10
60 その他の小売業	58	37	2	-	1	18	-	-	20
61 無店舗小売業	3	2	-	-	-	1	-	-	2

所 数							従 業 者 数			年 間 商 品 販 売 額	そ の 他 の 収 入 額	売 場 面 積 (㎡)
従 業 者 規 模 別							総 数	男	女			
3~4人	5~9人	10~19人	20~29人	30~49人	50~99人	100人以上				(万円)	(万円)	(㎡)
216	249	183	59	28	15	11	10,722	5,124	5,598	88,706,137	1,103,980	209,604
35	62	43	20	8	4	3	2,688	1,781	907	70,044,714	250,481	*
-	-	-	1	-	-	-	23	15	8	x	x	*
1	1	-	-	-	-	-	10	1	9	x	-	*
7	14	3	3	2	-	-	318	215	103	1,962,542	2,801	*
8	9	11	4	1	1	-	437	323	114	24,117,522	14,813	*
10	24	26	10	5	3	2	1,569	1,041	528	35,718,421	196,305	*
9	14	3	2	-	-	1	331	186	145	2,203,969	x	*
181	187	140	39	20	11	8	8,034	3,343	4,691	18,661,423	853,499	209,604
-	-	1	-	-	1	3	851	227	624	2,174,257	796	36,789
45	41	14	4	1	-	-	816	207	609	1,876,513	8,269	49,065
33	47	62	14	3	8	2	2,584	850	1,734	3,563,428	66,666	38,229
33	29	15	9	6	-	1	1,203	896	307	6,221,060	523,223	23,783
66	67	44	11	9	2	2	2,414	1,033	1,381	4,345,673	235,288	61,738
4	3	4	1	1	-	-	166	130	36	480,492	19,257	-

所 数							従 業 者 数			年 間 商 品 販 売 額	そ の 他 の 収 入 額	売 場 面 積 (㎡)
従 業 者 規 模 別							総 数	男	女			
3~4人	5~9人	10~19人	20~29人	30~49人	50~99人	100人以上				(万円)	(万円)	(㎡)
40	38	24	8	3	4	1	1,579	676	903	3,298,037	215,553	28,857
3	4	1	1	-	1	-	173	137	36	274,841	29,089	*
-	-	-	-	-	-	-	-	-	-	-	-	*
-	-	-	-	-	-	-	-	-	-	-	-	*
1	1	-	-	-	-	-	17	8	9	24,906	x	*
1	1	1	-	-	1	-	107	94	13	72,840	x	*
-	2	-	-	-	-	-	17	12	5	155,901	x	*
1	-	-	1	-	-	-	32	23	9	21,194	27,728	*
37	34	23	7	3	3	1	1,406	539	867	3,023,196	186,464	28,857
-	-	-	-	-	-	1	152	42	110	x	-	x
10	10	1	2	-	-	-	168	37	131	217,684	189	4,427
3	3	11	5	-	2	-	493	161	332	641,247	3,763	8,213
10	4	6	-	1	-	-	197	134	63	684,510	84,813	2,668
14	17	4	-	2	1	-	377	164	213	x	x	x
-	-	1	-	-	-	-	19	1	18	26,702	x	-

3 地区別事業所数・従業者数・年間商品販売額・その他の収入額・売場面積（続き）

(3) 上郷地区

産業分類 (番号及び分類別)	事業								
	総数	組織別							2人以下
		株式・有限・ 相互会社	合名・ 合資会社	合同会社	会社以外 の法人	個人経営	外国の 会社	法人でない 団体	
総数	154	83	1	-	11	59	-	-	52
卸売業計	33	27	-	-	-	6	-	-	7
50 各種商品卸売業	-	-	-	-	-	-	-	-	-
51 繊維・衣服等卸売業	-	-	-	-	-	-	-	-	-
52 飲食料品卸売業	5	4	-	-	-	1	-	-	-
53 建築材料、鉱物・金属材料等卸売業	10	10	-	-	-	-	-	-	1
54 機械器具卸売業	11	11	-	-	-	-	-	-	1
55 その他の卸売業	7	2	-	-	-	5	-	-	5
小売業計	121	56	1	-	11	53	-	-	45
56 各種商品小売業	1	-	-	-	1	-	-	-	-
57 繊維・衣服・身の回り品小売業	13	4	-	-	-	9	-	-	8
58 飲食料品小売業	39	15	1	-	9	14	-	-	10
59 機械器具小売業	26	11	-	-	-	15	-	-	14
60 その他の小売業	39	23	-	-	1	15	-	-	11
61 無店舗小売業	3	3	-	-	-	-	-	-	2

(4) 高岡地区

産業分類 (番号及び分類別)	事業								
	総数	組織別							2人以下
		株式・有限・ 相互会社	合名・ 合資会社	合同会社	会社以外 の法人	個人経営	外国の 会社	法人でない 団体	
総数	387	264	3	3	12	105	-	-	118
卸売業計	90	83	1	-	-	6	-	-	17
50 各種商品卸売業	-	-	-	-	-	-	-	-	-
51 繊維・衣服等卸売業	3	3	-	-	-	-	-	-	-
52 飲食料品卸売業	14	13	-	-	-	1	-	-	3
53 建築材料、鉱物・金属材料等卸売業	24	22	-	-	-	2	-	-	4
54 機械器具卸売業	36	35	1	-	-	-	-	-	4
55 その他の卸売業	13	10	-	-	-	3	-	-	6
小売業計	297	181	2	3	12	99	-	-	101
56 各種商品小売業	3	3	-	-	-	-	-	-	2
57 繊維・衣服・身の回り品小売業	28	11	-	-	-	17	-	-	16
58 飲食料品小売業	96	52	1	2	10	31	-	-	23
59 機械器具小売業	64	46	-	-	-	18	-	-	24
60 その他の小売業	99	63	1	1	2	32	-	-	32
61 無店舗小売業	7	6	-	-	-	1	-	-	4

所 数							従 業 者 数			年 間 商 品 販 売 額	そ の 他 の 収 入 額	売 場 面 積 (㎡)
従 業 者 規 模 別							総 数	男	女			
3~4人	5~9人	10~19人	20~29人	30~49人	50~99人	100人以上				(万円)	(万円)	(㎡)
34	29	24	8	4	2	1	1,376	684	692	31,046,518	93,800	19,334
5	13	4	1	1	1	1	478	343	135	29,450,958	9,725	*
-	-	-	-	-	-	-	-	-	-	-	-	*
-	-	-	-	-	-	-	-	-	-	-	-	*
1	4	-	-	-	-	-	30	17	13	183,795	30	*
2	3	1	1	1	1	-	157	126	31	3,626,098	3,048	*
2	5	2	-	-	-	1	264	185	79	25,592,528	5,820	*
-	1	1	-	-	-	-	27	15	12	48,537	827	*
29	16	20	7	3	1	-	898	341	557	1,595,560	84,075	19,334
-	-	-	1	-	-	-	21	4	17	x	-	x
3	1	1	-	-	-	-	45	11	34	35,448	763	1,014
9	4	11	1	3	1	-	446	130	316	611,880	2,602	4,843
6	1	4	1	-	-	-	118	73	45	237,391	23,845	8,865
10	10	4	4	-	-	-	262	118	144	x	56,865	x
1	-	-	-	-	-	-	6	5	1	12,231	-	-

所 数							従 業 者 数			年 間 商 品 販 売 額	そ の 他 の 収 入 額	売 場 面 積 (㎡)
従 業 者 規 模 別							総 数	男	女			
3~4人	5~9人	10~19人	20~29人	30~49人	50~99人	100人以上				(万円)	(万円)	(㎡)
74	65	76	29	11	11	3	4,345	2,295	2,050	24,967,419	1,377,426	47,316
14	19	22	9	2	4	3	1,637	1,166	471	19,327,364	1,087,412	*
-	-	-	-	-	-	-	-	-	-	-	-	*
1	2	-	-	-	-	-	16	11	5	940,439	-	*
3	4	2	2	-	-	-	117	60	57	705,616	742	*
3	2	6	3	1	4	1	647	489	158	9,906,718	930,273	*
5	9	12	4	1	-	1	548	411	137	5,779,430	137,280	*
2	2	2	-	-	-	1	309	195	114	1,995,161	19,117	*
60	46	54	20	9	7	-	2,708	1,129	1,579	5,640,055	290,014	47,316
-	1	-	-	-	-	-	9	-	9	20,402	-	162
6	3	2	1	-	-	-	121	37	84	217,094	537	4,905
14	15	26	8	8	2	-	1,218	407	811	1,376,396	12,726	13,599
17	13	6	3	-	1	-	399	267	132	1,451,769	210,198	7,128
22	13	19	8	1	4	-	931	398	533	2,442,240	61,153	21,522
1	1	1	-	-	-	-	30	20	10	132,154	5,400	-

3 地区別事業所数・従業員数・年間商品販売額・その他の収入額・売場面積（続き）

(5) 猿投地区

産業分類 (番号及び分類別)	事業別								
	総数	組織別							
		株式・有限・ 相互会社	合名・ 合資会社	合同会社	会社以外 の法人	個人経営	外国の 会社	法人でない 団体	2人以下
総数	249	142	1	-	7	99	-	-	89
卸売業計	38	33	-	-	-	5	-	-	12
50 各種商品卸売業	-	-	-	-	-	-	-	-	-
51 繊維・衣服等卸売業	-	-	-	-	-	-	-	-	-
52 飲食料品卸売業	3	2	-	-	-	1	-	-	1
53 建築材料、鉱物・金属材料等卸売業	19	17	-	-	-	2	-	-	4
54 機械器具卸売業	12	11	-	-	-	1	-	-	5
55 その他の卸売業	4	3	-	-	-	1	-	-	2
小売業計	211	109	1	-	7	94	-	-	77
56 各種商品小売業	1	1	-	-	-	-	-	-	-
57 繊維・衣服・身の回り品小売業	19	11	-	-	-	8	-	-	8
58 飲食料品小売業	65	26	-	-	4	35	-	-	17
59 機械器具小売業	35	19	-	-	-	16	-	-	14
60 その他の小売業	82	49	-	-	3	30	-	-	31
61 無店舗小売業	9	3	1	-	-	5	-	-	7

(6) 松平地区

産業分類 (番号及び分類別)	事業別								
	総数	組織別							
		株式・有限・ 相互会社	合名・ 合資会社	合同会社	会社以外 の法人	個人経営	外国の 会社	法人でない 団体	2人以下
総数	35	11	1	-	1	22	-	-	17
卸売業計	2	1	-	-	-	1	-	-	1
50 各種商品卸売業	-	-	-	-	-	-	-	-	-
51 繊維・衣服等卸売業	-	-	-	-	-	-	-	-	-
52 飲食料品卸売業	-	-	-	-	-	-	-	-	-
53 建築材料、鉱物・金属材料等卸売業	-	-	-	-	-	-	-	-	-
54 機械器具卸売業	1	1	-	-	-	-	-	-	1
55 その他の卸売業	1	-	-	-	-	1	-	-	-
小売業計	33	10	1	-	1	21	-	-	16
56 各種商品小売業	-	-	-	-	-	-	-	-	-
57 繊維・衣服・身の回り品小売業	1	1	-	-	-	-	-	-	-
58 飲食料品小売業	14	3	1	-	1	9	-	-	6
59 機械器具小売業	6	2	-	-	-	4	-	-	4
60 その他の小売業	11	4	-	-	-	7	-	-	5
61 無店舗小売業	1	-	-	-	-	1	-	-	1

所 数							従 業 者 数			年 間 商 品 販 売 額	そ の 他 の 収 入 額	売 場 面 積 (㎡)
従 業 者 規 模 別							総 数	男	女			
3~4人	5~9人	10~19人	20~29人	30~49人	50~99人	100人以上				(万円)	(万円)	(㎡)
52	55	27	18	5	1	2	2,030	953	1,077	16,146,809	177,783	23,885
9	13	3	-	-	-	1	318	221	97	12,944,123	10,199	*
-	-	-	-	-	-	-	-	-	-	-	-	*
-	-	-	-	-	-	-	-	-	-	-	-	*
-	1	1	-	-	-	-	25	12	13	33,399	3,575	*
6	7	2	-	-	-	-	113	77	36	1,299,792	2,351	*
2	4	-	-	-	-	1	168	127	41	11,599,515	2,825	*
1	1	-	-	-	-	-	12	5	7	11,417	1,448	*
43	42	24	18	5	1	1	1,712	732	980	3,202,686	167,584	23,885
-	-	-	-	1	-	-	47	16	31	x	-	x
3	4	3	-	1	-	-	116	23	93	144,173	-	4,376
15	8	12	11	-	1	1	771	285	486	986,002	20,173	9,395
8	6	4	2	1	-	-	238	188	50	872,070	94,053	1,370
16	24	5	5	1	-	-	481	208	273	x	53,117	x
1	-	-	-	1	-	-	59	12	47	27,231	241	-

所 数							従 業 者 数			年 間 商 品 販 売 額	そ の 他 の 収 入 額	売 場 面 積 (㎡)
従 業 者 規 模 別							総 数	男	女			
3~4人	5~9人	10~19人	20~29人	30~49人	50~99人	100人以上				(万円)	(万円)	(㎡)
8	7	-	1	-	2	-	228	96	132	183,781	6,839	2,260
1	-	-	-	-	-	-	5	3	2	x	x	*
-	-	-	-	-	-	-	-	-	-	-	-	*
-	-	-	-	-	-	-	-	-	-	-	-	*
-	-	-	-	-	-	-	-	-	-	-	-	*
-	-	-	-	-	-	-	2	1	1	x	-	*
1	-	-	-	-	-	-	3	2	1	x	x	*
7	7	-	1	-	2	-	223	93	130	x	x	2,260
-	-	-	-	-	-	-	-	-	-	-	-	-
-	1	-	-	-	-	-	5	2	3	x	-	x
3	3	-	1	-	1	-	115	30	85	72,215	79	1,388
1	1	-	-	-	-	-	13	9	4	7,891	2,793	189
3	2	-	-	-	1	-	88	51	37	96,629	x	x
-	-	-	-	-	-	-	2	1	1	x	-	-

3 地区別事業所数・従業者数・年間商品販売額・その他の収入額・売場面積（続き）

(7) 藤岡地区

産業分類 (番号及び分類別)	事業								
	総数	組織別							2人以下
		株式・有限・ 相互会社	合名・ 合資会社	合同会社	会社以外 の法人	個人経営	外国の 会社	法人でない 団体	
総数	58	32	1	-	4	21	-	-	18
卸売業計	8	8	-	-	-	-	-	-	-
50 各種商品卸売業	-	-	-	-	-	-	-	-	-
51 繊維・衣服等卸売業	1	1	-	-	-	-	-	-	-
52 飲食料品卸売業	1	1	-	-	-	-	-	-	-
53 建築材料、鉱物・金属材料等卸売業	3	3	-	-	-	-	-	-	-
54 機械器具卸売業	2	2	-	-	-	-	-	-	-
55 その他の卸売業	1	1	-	-	-	-	-	-	-
小売業計	50	24	1	-	4	21	-	-	18
56 各種商品小売業	3	3	-	-	-	-	-	-	1
57 繊維・衣服・身の回り品小売業	5	-	-	-	-	5	-	-	4
58 飲食料品小売業	13	6	1	-	1	5	-	-	3
59 機械器具小売業	8	2	-	-	-	6	-	-	4
60 その他の小売業	20	12	-	-	3	5	-	-	5
61 無店舗小売業	1	1	-	-	-	-	-	-	1

(8) 小原地区

産業分類 (番号及び分類別)	事業								
	総数	組織別							2人以下
		株式・有限・ 相互会社	合名・ 合資会社	合同会社	会社以外 の法人	個人経営	外国の 会社	法人でない 団体	
総数	25	7	-	-	1	17	-	-	11
卸売業計	1	1	-	-	-	-	-	-	-
50 各種商品卸売業	-	-	-	-	-	-	-	-	-
51 繊維・衣服等卸売業	-	-	-	-	-	-	-	-	-
52 飲食料品卸売業	-	-	-	-	-	-	-	-	-
53 建築材料、鉱物・金属材料等卸売業	-	-	-	-	-	-	-	-	-
54 機械器具卸売業	-	-	-	-	-	-	-	-	-
55 その他の卸売業	1	1	-	-	-	-	-	-	-
小売業計	24	6	-	-	1	17	-	-	11
56 各種商品小売業	1	-	-	-	-	1	-	-	1
57 繊維・衣服・身の回り品小売業	1	-	-	-	-	1	-	-	-
58 飲食料品小売業	10	3	-	-	-	7	-	-	5
59 機械器具小売業	3	-	-	-	-	3	-	-	-
60 その他の小売業	8	3	-	-	1	4	-	-	4
61 無店舗小売業	1	-	-	-	-	1	-	-	1

所 数							従 業 者 数			年 間 商 品 販 売 額	そ の 他 の 収 入 額	売 場 面 積 (㎡)
従 業 者 規 模 別							総 数	男	女			
3~4人	5~9人	10~19人	20~29人	30~49人	50~99人	100人以上				(万円)	(万円)	(㎡)
18	10	4	6	1	-	1	516	198	318	1,406,731	34,101	8,757
2	4	-	2	-	-	-	78	55	23	544,385	6,891	*
-	-	-	-	-	-	-	-	-	-	-	-	*
-	1	-	-	-	-	-	5	3	2	x	-	*
1	-	-	-	-	-	-	4	1	3	x	-	*
-	1	-	2	-	-	-	50	38	12	x	x	*
1	1	-	-	-	-	-	10	6	4	x	x	*
-	1	-	-	-	-	-	9	7	2	x	-	*
16	6	4	4	1	-	1	438	143	295	862,346	27,210	8,757
2	-	-	-	-	-	-	8	-	8	43,366	-	48
1	-	-	-	-	-	-	9	3	6	4,295	-	310
4	2	1	2	-	-	1	227	55	172	387,234	22	5,559
2	-	2	-	-	-	-	41	26	15	89,946	23,720	46
7	4	1	2	1	-	-	152	59	93	x	3,468	2,794
-	-	-	-	-	-	-	1	-	1	x	-	-

所 数							従 業 者 数			年 間 商 品 販 売 額	そ の 他 の 収 入 額	売 場 面 積 (㎡)
従 業 者 規 模 別							総 数	男	女			
3~4人	5~9人	10~19人	20~29人	30~49人	50~99人	100人以上				(万円)	(万円)	(㎡)
5	6	3	-	-	-	-	120	52	68	253,651	7,709	1,190
-	1	-	-	-	-	-	8	6	2	x	-	*
-	-	-	-	-	-	-	-	-	-	-	-	*
-	-	-	-	-	-	-	-	-	-	-	-	*
-	-	-	-	-	-	-	-	-	-	-	-	*
-	-	-	-	-	-	-	-	-	-	-	-	*
-	1	-	-	-	-	-	8	6	2	x	-	*
5	5	3	-	-	-	-	112	46	66	x	7,709	1,190
-	-	-	-	-	-	-	2	1	1	x	-	x
1	-	-	-	-	-	-	4	1	3	x	-	x
-	2	3	-	-	-	-	65	18	47	85,851	-	669
3	-	-	-	-	-	-	9	6	3	6,036	3,540	x
1	3	-	-	-	-	-	30	19	11	64,867	x	376
-	-	-	-	-	-	-	2	1	1	x	x	-

3 地区別事業所数・従業者数・年間商品販売額・その他の収入額・売場面積（続き）

(9) 足助地区

産業分類 (番号及び分類別)	事業								
	総数	組織別							
		株式・有限・ 相互会社	合名・ 合資会社	合同会社	会社以外 の法人	個人経営	外国の 会社	法人でない 団体	2人以下
総数	90	28	2	-	3	57	-	-	42
卸売業計	9	7	-	-	1	1	-	-	2
50 各種商品卸売業	-	-	-	-	-	-	-	-	-
51 繊維・衣服等卸売業	-	-	-	-	-	-	-	-	-
52 飲食料品卸売業	6	4	-	-	1	1	-	-	2
53 建築材料、鉱物・金属材料等卸売業	3	3	-	-	-	-	-	-	-
54 機械器具卸売業	-	-	-	-	-	-	-	-	-
55 その他の卸売業	-	-	-	-	-	-	-	-	-
小売業計	81	21	2	-	2	56	-	-	40
56 各種商品小売業	-	-	-	-	-	-	-	-	-
57 繊維・衣服・身の回り品小売業	10	-	-	-	-	10	-	-	9
58 飲食料品小売業	30	8	1	-	-	21	-	-	16
59 機械器具小売業	6	2	-	-	-	4	-	-	3
60 その他の小売業	35	11	1	-	2	21	-	-	12
61 無店舗小売業	-	-	-	-	-	-	-	-	-

(10) 下山地区

産業分類 (番号及び分類別)	事業								
	総数	組織別							
		株式・有限・ 相互会社	合名・ 合資会社	合同会社	会社以外 の法人	個人経営	外国の 会社	法人でない 団体	2人以下
総数	32	13	-	-	1	18	-	-	15
卸売業計	3	2	-	-	-	1	-	-	1
50 各種商品卸売業	-	-	-	-	-	-	-	-	-
51 繊維・衣服等卸売業	-	-	-	-	-	-	-	-	-
52 飲食料品卸売業	1	1	-	-	-	-	-	-	1
53 建築材料、鉱物・金属材料等卸売業	1	-	-	-	-	1	-	-	-
54 機械器具卸売業	-	-	-	-	-	-	-	-	-
55 その他の卸売業	1	1	-	-	-	-	-	-	-
小売業計	29	11	-	-	1	17	-	-	14
56 各種商品小売業	-	-	-	-	-	-	-	-	-
57 繊維・衣服・身の回り品小売業	1	1	-	-	-	-	-	-	-
58 飲食料品小売業	10	3	-	-	-	7	-	-	6
59 機械器具小売業	3	1	-	-	-	2	-	-	-
60 その他の小売業	14	6	-	-	1	7	-	-	7
61 無店舗小売業	1	-	-	-	-	1	-	-	1

所 数							従 業 者 数			年 間 商 品 販 売 額	そ の 他 の 収 入 額	売 場 面 積 (㎡)
従 業 者 規 模 別							総 数	男	女			
3~4人	5~9人	10~19人	20~29人	30~49人	50~99人	100人以上				(万円)	(万円)	(㎡)
30	10	7	-	-	1	-	375	170	205	819,663	11,201	4,839
5	-	2	-	-	-	-	50	28	22	417,988	-	*
-	-	-	-	-	-	-	-	-	-	-	-	*
-	-	-	-	-	-	-	-	-	-	-	-	*
3	-	1	-	-	-	-	24	8	16	32,259	-	*
2	-	1	-	-	-	-	26	20	6	385,729	-	*
-	-	-	-	-	-	-	-	-	-	-	-	*
-	-	-	-	-	-	-	-	-	-	-	-	*
25	10	5	-	-	1	-	325	142	183	401,675	11,201	4,839
-	-	-	-	-	-	-	-	-	-	-	-	-
1	-	-	-	-	-	-	17	7	10	5,551	-	349
6	5	2	-	-	1	-	148	52	96	206,424	906	1,713
1	2	-	-	-	-	-	20	12	8	23,280	6,173	93
17	3	3	-	-	-	-	140	71	69	166,420	4,122	2,684
-	-	-	-	-	-	-	-	-	-	-	-	-

所 数							従 業 者 数			年 間 商 品 販 売 額	そ の 他 の 収 入 額	売 場 面 積 (㎡)
従 業 者 規 模 別							総 数	男	女			
3~4人	5~9人	10~19人	20~29人	30~49人	50~99人	100人以上				(万円)	(万円)	(㎡)
6	8	2	1	-	-	-	156	59	97	190,187	12,086	2,604
1	1	-	-	-	-	-	11	7	4	10,527	-	*
-	-	-	-	-	-	-	-	-	-	-	-	*
-	-	-	-	-	-	-	-	-	-	-	-	*
-	-	-	-	-	-	-	2	1	1	x	-	*
-	1	-	-	-	-	-	5	4	1	x	-	*
-	-	-	-	-	-	-	-	-	-	-	-	*
1	-	-	-	-	-	-	4	2	2	x	-	*
5	7	2	1	-	-	-	145	52	93	179,660	12,086	2,604
-	-	-	-	-	-	-	-	-	-	-	-	-
-	1	-	-	-	-	-	5	2	3	x	-	x
1	1	1	1	-	-	-	57	22	35	41,789	976	704
1	2	-	-	-	-	-	17	10	7	x	x	-
3	3	1	-	-	-	-	65	17	48	127,822	7	x
-	-	-	-	-	-	-	1	1	-	x	x	-

3 地区別事業所数・従業者数・年間商品販売額・その他の収入額・売場面積（続き）

（11）旭地区

産業分類 (番号及び分類別)	事業別								
	総数	組織別							
		株式・有限・ 相互会社	合名・ 合資会社	合同会社	会社以外 の法人	個人経営	外国の 会社	法人でない 団体	2人以下
総数	28	4	3	-	1	19	-	1	16
卸売業計	3	1	-	-	-	1	-	1	2
50 各種商品卸売業	-	-	-	-	-	-	-	-	-
51 繊維・衣服等卸売業	-	-	-	-	-	-	-	-	-
52 飲食料品卸売業	1	-	-	-	-	-	-	1	-
53 建築材料、鉱物・金属材料等卸売業	-	-	-	-	-	-	-	-	-
54 機械器具卸売業	-	-	-	-	-	-	-	-	-
55 その他の卸売業	2	1	-	-	-	1	-	-	2
小売業計	25	3	3	-	1	18	-	-	14
56 各種商品小売業	-	-	-	-	-	-	-	-	-
57 繊維・衣服・身の回り品小売業	2	1	-	-	-	1	-	-	1
58 飲食料品小売業	11	-	2	-	-	9	-	-	7
59 機械器具小売業	2	1	1	-	-	-	-	-	1
60 その他の小売業	10	1	-	-	1	8	-	-	5
61 無店舗小売業	-	-	-	-	-	-	-	-	-

（12）稲武地区

産業分類 (番号及び分類別)	事業別								
	総数	組織別							
		株式・有限・ 相互会社	合名・ 合資会社	合同会社	会社以外 の法人	個人経営	外国の 会社	法人でない 団体	2人以下
総数	31	14	-	-	1	16	-	-	13
卸売業計	-	-	-	-	-	-	-	-	-
50 各種商品卸売業	-	-	-	-	-	-	-	-	-
51 繊維・衣服等卸売業	-	-	-	-	-	-	-	-	-
52 飲食料品卸売業	-	-	-	-	-	-	-	-	-
53 建築材料、鉱物・金属材料等卸売業	-	-	-	-	-	-	-	-	-
54 機械器具卸売業	-	-	-	-	-	-	-	-	-
55 その他の卸売業	-	-	-	-	-	-	-	-	-
小売業計	31	14	-	-	1	16	-	-	13
56 各種商品小売業	-	-	-	-	-	-	-	-	-
57 繊維・衣服・身の回り品小売業	4	2	-	-	-	2	-	-	3
58 飲食料品小売業	8	5	-	-	-	3	-	-	3
59 機械器具小売業	3	1	-	-	-	2	-	-	1
60 その他の小売業	16	6	-	-	1	9	-	-	6
61 無店舗小売業	-	-	-	-	-	-	-	-	-

所 数							従 業 者 数			年 間 商 品 販 売 額	そ の 他 の 収 入 額	売 場 面 積 (㎡)
従 業 者 規 模 別							総 数	男	女			
3～4人	5～9人	10～19人	20～29人	30～49人	50～99人	100人以上				(万円)	(万円)	(㎡)
6	3	2	1	-	-	-	117	56	61	68,075	8,333	1,126
-	-	-	1	-	-	-	24	9	15	729	x	*
-	-	-	-	-	-	-	-	-	-	-	-	*
-	-	-	-	-	-	-	-	-	-	-	-	*
-	-	-	1	-	-	-	20	6	14	x	x	*
-	-	-	-	-	-	-	-	-	-	-	-	*
-	-	-	-	-	-	-	-	-	-	-	-	*
-	-	-	-	-	-	-	4	3	1	x	x	*
6	3	2	-	-	-	-	93	47	46	67,346	x	1,126
-	-	-	-	-	-	-	-	-	-	-	-	-
1	-	-	-	-	-	-	5	2	3	x	-	x
2	1	1	-	-	-	-	37	18	19	27,346	-	567
-	1	-	-	-	-	-	8	4	4	x	x	x
3	1	1	-	-	-	-	43	23	20	31,920	124	391
-	-	-	-	-	-	-	-	-	-	-	-	-

所 数							従 業 者 数			年 間 商 品 販 売 額	そ の 他 の 収 入 額	売 場 面 積 (㎡)
従 業 者 規 模 別							総 数	男	女			
3～4人	5～9人	10～19人	20～29人	30～49人	50～99人	100人以上				(万円)	(万円)	(㎡)
7	6	4	-	-	1	-	194	86	108	199,764	25,020	2,194
-	-	-	-	-	-	-	-	-	-	-	-	*
-	-	-	-	-	-	-	-	-	-	-	-	*
-	-	-	-	-	-	-	-	-	-	-	-	*
-	-	-	-	-	-	-	-	-	-	-	-	*
-	-	-	-	-	-	-	-	-	-	-	-	*
-	-	-	-	-	-	-	-	-	-	-	-	*
7	6	4	-	-	1	-	194	86	108	199,764	25,020	2,194
-	-	-	-	-	-	-	-	-	-	-	-	-
1	-	-	-	-	-	-	9	5	4	3,463	-	437
1	-	3	-	-	1	-	111	37	74	85,663	24,957	752
1	-	1	-	-	-	-	17	11	6	13,174	-	83
4	6	-	-	-	-	-	57	33	24	97,464	63	922
-	-	-	-	-	-	-	-	-	-	-	-	-

4 町別事業所数・従業者数・年間商品販売額・その他の収入額・売場面積

町名	事業所数			従業者数	年間商品販売額 (万円)	その他の収入額 (万円)	売場面積 (㎡)
	総数	卸売業	小売業				
豊田市全体	2,297	435	1,862	21,758	167,286,772	3,073,831	351,966
挙母地区	1,022	225	797	10,722	88,706,137	1,103,980	209,604
逢妻町	9	-	9	42	163,993	4,685	1,089
秋葉町	10	2	8	66	225,501	1,971	710
曙町	4	4	-	59	1,057,475	-	-
朝日ヶ丘	6	3	3	12	27,776	-	170
朝日町	27	8	19	251	624,060	10,281	4,561
今町	4	1	3	30	65,961	405	242
梅坪町	14	6	8	101	6,391,082	25,293	751
上挙母	5	2	3	155	120,656	-	5,731
栄生町	3	1	2	14	87,792	10	x
小川町	5	2	3	47	93,053	1,200	902
大池町	1	1	-	9	x	x	-
落合町	-	-	-	-	-	-	-
柿本町	21	6	15	430	3,910,680	23,383	4,488
金谷町	13	2	11	114	250,391	5,984	633
河合町	1	-	1	13	x	x	x
川端町	-	-	-	-	-	-	-
神田町	10	5	5	67	424,929	95,551	832
喜多町	55	4	51	388	1,010,029	832	11,644
京町	8	1	7	59	161,360	29,547	994
久保町	7	-	7	121	70,723	1,830	319
鴻ノ巣町	2	1	1	27	x	x	-
小坂町	26	5	21	185	288,053	7,801	1,497
小坂本町	22	9	13	163	3,697,645	38,397	1,123
寿町	18	11	7	394	12,278,469	7,548	651
挙母町	9	-	9	77	172,896	2,808	3,208
衣ヶ原町	1	1	-	3	x	-	-
栄町	12	2	10	57	184,212	5,230	1,735
桜町	20	3	17	124	91,329	640	2,594
三軒町	15	4	11	263	1,971,923	2,667	9,370
汐見町	3	-	3	6	3,639	16	116
清水町	7	1	6	96	63,796	6,042	198
下市場町	24	6	18	350	13,235,199	17,791	2,323
下林町	11	3	8	149	423,774	946	12,370
樹木町	2	-	2	5	x	x	x
昭和町	12	2	10	65	53,360	1,374	507
白浜町	-	-	-	-	-	-	-
新生町	5	1	4	46	4,226,399	667	402
陣中町	20	4	16	145	329,663	3,042	2,409
新町	6	2	4	30	72,888	4,379	359
神明町	5	-	5	15	16,591	920	560
水源町	9	3	6	28	91,043	5,628	150
砂町	-	-	-	-	-	-	-

町名	事業所数			従業者数	年間商品 販売額 (万円)	その他の 収入額 (万円)	売場面積 (㎡)
	総数	卸売業	小売業				
聖心町	5	2	3	28	100,787	-	367
千足町	1	1	-	2	x	-	-
太平町	-	-	-	-	-	-	-
高崎町	25	22	3	274	1,703,124	21,913	505
高原町	3	-	3	10	62,452	-	85
竹生町	15	4	11	42	74,638	540	657
田代町	6	2	4	91	225,528	1,274	180
田中町	9	2	7	67	250,285	2,579	783
田町	-	-	-	-	-	-	-
長興寺	5	2	3	34	69,771	216	275
司町	7	2	5	59	484,320	2,542	796
月見町	2	-	2	4	x	-	x
土橋町	38	10	28	535	3,574,665	121,142	11,809
貞宝町	1	-	1	4	x	-	x
天王町	-	-	-	-	-	-	-
東新町	12	3	9	284	4,935,239	8,272	7,865
常盤町	2	1	1	17	x	x	x
十塚町	8	1	7	85	147,073	1,203	631
トヨタ町	14	-	14	68	75,419	-	212
中島町	-	-	-	-	-	-	-
錦町	5	1	4	60	376,512	22,758	1,276
西新町	1	-	1	4	x	x	x
西町	56	6	50	260	1,369,824	3,369	22,437
西山町	2	-	2	34	x	x	x
日南町	6	1	5	24	62,847	2,434	475
白山町	2	-	2	21	x	-	x
八幡町	-	-	-	-	-	-	-
花丘町	2	-	2	5	x	-	x
東梅坪町	16	1	15	317	1,110,695	14,461	5,924
久岡町	1	1	-	1	x	-	-
日之出町	15	2	13	116	212,790	19,297	2,371
平芝町	11	3	8	93	10,113,202	65	531
平山町	6	-	6	30	143,392	1	376
広久手町	9	2	7	71	310,563	4,627	310
広路町	32	2	30	577	1,663,461	76,339	21,508
深田町	15	4	11	185	1,502,120	5,305	4,430
平和町	3	-	3	17	38,982	1,009	82
細谷町	4	2	2	123	151,048	103,301	-
本新町	6	1	5	57	127,087	1,745	1,357
本地町	3	-	3	10	15,232	-	145
前田町	12	2	10	155	367,794	44,685	4,357
前山町	9	1	8	149	308,087	718	2,363
松ケ枝町	2	1	1	8	x	-	x
丸根町	6	3	3	91	330,559	1,499	30
丸山町	17	3	14	122	467,536	9,958	1,578

4 町別事業所数・従業者数・年間商品販売額・その他の収入額・売場面積（続き）

町名	事業所数			従業者数	年間商品販売額 (万円)	その他の収入額 (万円)	売場面積 (㎡)
	総数	卸売業	小売業				
瑞穂町	1	1	-	2	x	-	-
緑ヶ丘	9	5	4	219	473,424	51,306	213
宮上町	11	2	9	104	250,200	456	3,611
宮口町	2	-	2	5	x	-	x
美山町	10	4	6	272	701,990	3,716	250
宮町	8	1	7	110	145,830	25,771	1,250
御幸町	3	2	1	34	97,307	439	x
明和町	6	-	6	41	38,904	1,354	466
元城町	15	3	12	178	243,102	156,125	1,127
元町	7	-	7	36	41,471	-	60
元宮町	14	1	13	176	460,859	40,553	4,583
山之手	49	6	43	829	2,979,355	15,520	18,652
横山町	2	-	2	47	x	x	x
竜宮町	-	-	-	-	-	-	-
若草町	3	1	2	12	20,455	-	x
若宮町	56	5	51	317	545,808	3,998	10,421
高橋地区	186	23	163	1,579	3,298,037	215,553	28,857
池田町	1	-	1	3	x	x	x
市木町	8	-	8	145	264,564	440	1,292
泉町	2	-	2	9	x	-	x
岩滝町	2	-	2	10	x	x	x
上野町	11	1	10	107	155,597	286	1,761
大神見町	2	-	2	10	x	x	-
川池町	7	1	6	30	90,139	32,692	137
川田町	-	-	-	-	-	-	-
京ヶ峰	2	2	-	8	x	x	-
古瀬間町	-	-	-	-	-	-	-
琴平町	-	-	-	-	-	-	-
志賀町	7	1	6	121	182,670	4,894	3,586
渋谷町	12	3	9	96	196,222	21,416	1,115
千石町	1	1	-	16	x	-	-
高橋町	6	-	6	28	70,428	-	662
寺部町	1	-	1	1	x	x	x
渡合町	-	-	-	-	-	-	-
百々町	3	-	3	51	28,547	4,427	90
野見町	7	-	7	34	88,947	1,597	358
野見山町	11	3	8	40	152,533	1	668
東山町	37	1	36	319	666,699	460	11,527
平井町	1	-	1	1	x	-	x
広川町	7	-	7	78	313,592	22,834	1,847
扶桑町	4	3	1	8	24,494	803	-
宝来町	-	-	-	-	-	-	-
水間町	-	-	-	-	-	-	-
御立町	7	1	6	38	28,189	27,852	184

町名	事業所数			従業者数	年間商品 販売額 (万円)	その他の 収入額 (万円)	売場面積 (㎡)
	総数	卸売業	小売業				
宮前町	-	-	-	-	-	-	-
室町	2	1	1	2	x	x	x
森町	2	-	2	62	x	x	x
社町	-	-	-	-	-	-	-
矢並町	1	1	-	79	x	-	-
高上	15	1	14	57	69,975	-	525
美里	23	3	20	178	483,637	8,860	2,100
双美町	-	-	-	-	-	-	-
美和町	-	-	-	-	-	-	-
五ヶ丘	4	-	4	48	110,438	-	2,222
上郷地区	154	33	121	1,376	31,046,518	93,800	19,334
畝部西町	13	6	7	198	3,654,258	5,479	1,037
畝部東町	5	2	3	18	23,237	36	293
永覚町	8	1	7	119	190,835	6,593	994
永覚新町	20	5	15	163	606,936	7,098	5,654
鴎鴨町	14	4	10	128	224,704	2,965	872
和会町	10	2	8	52	76,260	1,482	423
上郷町	34	5	29	240	445,147	8,100	7,130
幸町	2	-	2	9	x	x	x
大成町	7	-	7	26	14,016	-	180
大渡刈町	2	-	2	3	x	-	x
配津町	1	-	1	2	x	x	-
広美町	9	1	8	66	130,606	213	561
福受町	5	2	3	231	25,243,429	4,017	185
豊栄町	21	5	16	103	263,986	43,901	1,750
榊塚西町	3	-	3	18	162,439	8,767	25
榊塚東町	-	-	-	-	-	-	-
高岡地区	387	90	297	4,345	24,967,419	1,377,426	47,316
生駒町	5	2	3	194	2,792,659	239,939	-
大島町	10	1	9	70	73,130	490	671
大林町	37	8	29	420	2,577,536	16,913	9,766
上丘町	3	-	3	35	34,196	1,917	x
駒新町	3	-	3	28	33,956	1,670	259
駒場町	15	4	11	186	1,354,800	44,592	353
住吉町	8	2	6	41	63,519	5,677	246
高岡町	10	2	8	67	247,850	10,899	733
高丘新町	8	3	5	189	3,620,222	729,074	297
高岡本町	10	4	6	93	944,711	3,200	94
高美町	3	1	2	10	14,600	-	x
宝町	3	-	3	22	11,923	1,321	67
竹町	10	3	7	116	344,161	2,880	411
竹元町	9	1	8	105	279,192	21,858	872
堤町	27	8	19	422	4,894,997	81,040	683

4 町別事業所数・従業者数・年間商品販売額・その他の収入額・売場面積（続き）

町名	事業所数			従業者数	年間商品 販売額 (万円)	その他の 収入額 (万円)	売場面積 (㎡)
	総数	卸売業	小売業				
堤本町	5	1	4	12	61,153	2,393	786
中町	11	4	7	83	246,616	10,527	359
中田町	4	-	4	21	68,846	584	202
中根町	11	2	9	45	114,960	677	825
西岡町	15	2	13	143	237,504	4,617	1,312
西田町	4	-	4	92	81,803	673	568
花園町	16	5	11	81	126,859	5,677	583
広田町	9	-	9	27	62,952	1,071	518
本町	4	-	4	14	15,657	247	266
本田町	7	-	7	80	49,207	1,388	135
前林町	8	-	8	85	68,810	2,103	599
御幸本町	24	4	20	174	1,289,169	51,254	1,972
吉原町	27	7	20	540	2,312,163	45,397	9,655
竜神町	12	9	3	62	181,678	33,645	29
若林西町	27	7	20	233	1,216,134	10,935	1,632
若林東町	42	10	32	655	1,546,456	44,768	12,724
猿投地区	249	38	211	2,030	16,146,809	177,783	23,885
(猿投)	154	31	123	1,174	14,386,463	118,998	11,535
青木町	27	2	25	169	283,415	4,228	4,076
荒井町	5	1	4	53	47,496	3,439	196
井上町	24	4	20	177	342,830	24,214	2,363
上原町	10	3	7	55	148,226	3,259	548
乙部町	2	-	2	4	x	x	x
加納町	2	-	2	27	x	x	x
亀首町	16	3	13	237	11,622,774	15,708	531
越戸町	2	1	1	4	x	x	x
猿投町	3	-	3	12	13,277	10	96
四郷町	27	6	21	177	606,815	52,933	1,056
枝下町	-	-	-	-	-	-	-
高町	-	-	-	-	-	-	-
西広瀬町	6	1	5	48	60,089	150	183
花本町	6	2	4	58	47,212	1,800	39
平戸橋町	10	1	9	57	57,513	1,977	338
本徳町	-	-	-	-	-	-	-
舞木町	-	-	-	-	-	-	-
御船町	11	4	7	89	1,100,621	10,578	1,737
乙部ヶ丘	3	3	-	7	19,791	-	-
(保見)	79	6	73	743	1,586,024	55,370	11,842
伊保町	9	2	7	74	170,625	20,652	137
大畑町	-	-	-	-	-	-	-
大清水町	5	-	5	48	46,906	4,473	478
貝津町	6	-	6	40	64,523	10,908	553
篠原町	6	3	3	27	385,736	125	60

町名	事業所数			従業者数	年間商品 販売額 (万円)	その他の 収入額 (万円)	売場面積 (㎡)
	総数	卸売業	小売業				
浄水町	27	1	26	391	743,650	15,934	8,743
田糲町	1	-	1	11	x	x	x
広幡町	1	-	1	2	x	-	x
東保見町	3	-	3	40	39,269	-	253
保見町	14	-	14	85	99,460	2,895	1,106
八草町	3	-	3	18	x	x	x
保見ヶ丘	4	-	4	7	5,544	251	134
(石野)	16	1	15	113	174,322	3,415	508
石野町	-	-	-	-	-	-	-
押沢町	-	-	-	-	-	-	-
小呂町	-	-	-	-	-	-	-
上高町	-	-	-	-	-	-	-
勘八町	1	-	1	2	x	-	x
国附町	-	-	-	-	-	-	-
小峯町	-	-	-	-	-	-	-
城見町	-	-	-	-	-	-	-
下室町	-	-	-	-	-	-	-
滝見町	-	-	-	-	-	-	-
力石町	4	-	4	22	75,052	x	60
千鳥町	-	-	-	-	-	-	-
寺下町	-	-	-	-	-	-	-
手呂町	-	-	-	-	-	-	-
富田町	1	-	1	3	x	x	x
中金町	5	-	5	59	54,803	2,292	265
中切町	-	-	-	-	-	-	-
成合町	-	-	-	-	-	-	-
野口町	1	-	1	19	x	-	x
東広瀬町	3	1	2	7	25,900	-	x
藤沢町	1	-	1	1	x	-	-
芳友町	-	-	-	-	-	-	-
松嶺町	-	-	-	-	-	-	-
山中町	-	-	-	-	-	-	-
松平地区	35	2	33	228	183,781	6,839	2,260
幸海町	-	-	-	-	-	-	-
穂積町	1	-	1	1	x	-	-
松平志賀町	1	-	1	9	x	-	x
岩倉町	4	-	4	15	17,530	2,600	143
九久平町	14	-	14	170	128,351	3,142	937
鵜ヶ瀬町	2	-	2	4	x	-	x
中垣内町	2	-	2	3	x	-	x
桂野町	-	-	-	-	-	-	-
加茂川町	1	-	1	2	x	-	x
滝脇町	-	-	-	-	-	-	-

4 町別事業所数・従業者数・年間商品販売額・その他の収入額・売場面積（続き）

町名	事業所数			従業者数	年間商品 販売額 (万円)	その他の 収入額 (万円)	売場面積 (㎡)
	総数	卸売業	小売業				
長沢町	-	-	-	-	-	-	-
林添町	1	-	1	1	x	-	x
大内町	1	-	1	7	x	-	x
鍋田町	3	1	2	7	1,848	658	x
王滝町	-	-	-	-	-	-	-
石楠町	-	-	-	-	-	-	-
豊松町	-	-	-	-	-	-	-
坂上町	3	-	3	6	4,862	439	167
松平町	1	-	1	1	x	-	x
巴町	1	1	-	2	x	-	-
幸穂台	-	-	-	-	-	-	-
藤岡地区	58	8	50	516	1,406,731	34,101	8,757
石畳町	-	-	-	-	-	-	-
石飛町	-	-	-	-	-	-	-
大岩町	-	-	-	-	-	-	-
折平町	1	-	1	1	x	x	x
上川口町	3	-	3	7	2,032	390	60
上渡合町	-	-	-	-	-	-	-
木瀬町	1	-	1	6	x	-	x
北一色町	1	1	-	24	x	x	-
三箇町	-	-	-	-	-	-	-
下川口町	1	-	1	2	x	-	-
白川町	1	-	1	2	x	x	-
田茂平町	-	-	-	-	-	-	-
西市野々町	-	-	-	-	-	-	-
西中山町	24	2	22	348	690,809	27,482	7,609
迫町	1	-	1	2	x	-	x
深見町	8	2	6	53	295,152	309	186
藤岡飯野町	14	1	13	54	93,121	-	777
北曾木町	2	2	-	15	x	x	-
御作町	1	-	1	2	x	-	x
小原地区	25	1	24	120	253,651	7,709	1,190
市場町	1	-	1	2	x	-	x
岩下町	-	-	-	-	-	-	-
永太郎町	5	-	5	12	10,849	4,302	241
大ヶ蔵連町	-	-	-	-	-	-	-
大坂町	1	-	1	6	x	x	-
大平町	2	-	2	5	x	x	x
大洞町	-	-	-	-	-	-	-
乙ヶ林町	-	-	-	-	-	-	-
小原町	4	-	4	29	76,114	-	383
小原大倉町	-	-	-	-	-	-	-
小原北町	-	-	-	-	-	-	-

町名	事業所数			従業者数	年間商品 販売額 (万円)	その他の 収入額 (万円)	売場面積 (㎡)
	総数	卸売業	小売業				
小原田代町	-	-	-	-	-	-	-
柏ヶ洞町	-	-	-	-	-	-	-
鍛冶屋敷町	-	-	-	-	-	-	-
上仁木町	2	-	2	6	x	-	x
荻萱町	-	-	-	-	-	-	-
川下町	-	-	-	-	-	-	-
喜佐平町	-	-	-	-	-	-	-
北大野町	-	-	-	-	-	-	-
北篠平町	4	1	3	29	104,567	-	157
樽俣町	-	-	-	-	-	-	-
雑敷町	1	-	1	6	x	-	x
沢田町	1	-	1	2	x	-	x
下仁木町	2	-	2	9	x	x	x
李見町	-	-	-	-	-	-	-
千洗町	-	-	-	-	-	-	-
寺平町	-	-	-	-	-	-	-
東郷町	-	-	-	-	-	-	-
百月町	-	-	-	-	-	-	-
荷掛町	-	-	-	-	-	-	-
西丹波町	-	-	-	-	-	-	-
西菽平町	-	-	-	-	-	-	-
西細田町	-	-	-	-	-	-	-
日面町	-	-	-	-	-	-	-
平岩町	-	-	-	-	-	-	-
平畑町	1	-	1	12	x	-	x
前洞町	-	-	-	-	-	-	-
松名町	-	-	-	-	-	-	-
三ツ久保町	-	-	-	-	-	-	-
宮代町	-	-	-	-	-	-	-
築平町	1	-	1	2	x	-	x
遊屋町	-	-	-	-	-	-	-
足助地区	90	9	81	375	819,663	11,201	4,839
安実京町	-	-	-	-	-	-	-
明川町	1	-	1	2	x	-	-
足助町	71	3	68	294	393,822	9,645	3,790
足助白山町	-	-	-	-	-	-	-
綾渡町	-	-	-	-	-	-	-
井ノ口町	-	-	-	-	-	-	-
岩谷町	-	-	-	-	-	-	-
有洞町	-	-	-	-	-	-	-
上八木町	-	-	-	-	-	-	-
漆畑町	-	-	-	-	-	-	-
大井町	-	-	-	-	-	-	-

4 町別事業所数・従業者数・年間商品販売額・その他の収入額・売場面積（続き）

町名	事業所数		従業者数	年間商品販売額 (万円)	その他の収入額 (万円)	売場面積 (㎡)
	総数	卸売業				
大河原町	-	-	-	-	-	-
大蔵町	-	-	-	-	-	-
大蔵連町	-	-	-	-	-	-
大多賀町	-	-	-	-	-	-
大塚町	-	-	-	-	-	-
国閑町	-	-	-	-	-	-
箆林町	-	-	-	-	-	-
上切山町	-	-	-	-	-	-
上小田町	-	-	-	-	-	-
上佐切町	-	-	-	-	-	-
上脇町	-	-	-	-	-	-
川面町	-	-	-	-	-	-
北小田町	-	-	-	-	-	-
霧山町	1	1	-	3	x	-
国谷町	1	-	1	2	x	x
桑田和町	-	-	-	-	-	-
桑原町	-	-	-	-	-	-
小田町	1	-	1	6	x	x
五反田町	1	1	-	3	x	-
小手沢町	-	-	-	-	-	-
沢ノ堂町	-	-	-	-	-	-
塩ノ沢町	-	-	-	-	-	-
下国谷町	-	-	-	-	-	-
下佐切町	-	-	-	-	-	-
下平町	1	-	1	3	x	x
白倉町	-	-	-	-	-	-
新盛町	-	-	-	-	-	-
菅生町	-	-	-	-	-	-
摺千田町	1	-	1	1	x	x
竜岡町	1	1	-	3	x	-
田振町	-	-	-	-	-	-
玉野町	-	-	-	-	-	-
近岡町	2	-	2	19	x	x
葛町	-	-	-	-	-	-
葛沢町	-	-	-	-	-	-
椿立町	-	-	-	-	-	-
栃ノ沢町	-	-	-	-	-	-
栃本町	-	-	-	-	-	-
戸中町	-	-	-	-	-	-
富岡町	2	-	2	4	x	x
中立町	-	-	-	-	-	-
永野町	-	-	-	-	-	-
西櫛尾町	-	-	-	-	-	-
怒田沢町	-	-	-	-	-	-

町名	事業所数		従業者数	年間商品 販売額 (万円)	その他の 収入額 (万円)	売場面積 (㎡)
	総数	卸売業				
野林町	-	-	-	-	-	-
則定町	3	1	2	22	328,207	260
冷田町	-	-	-	-	-	-
東大島町	-	-	-	-	-	-
東大見町	-	-	-	-	-	-
東川端町	-	-	-	-	-	-
東渡合町	-	-	-	-	-	-
東中山町	-	-	-	-	-	-
久木町	2	2	-	4	x	-
平沢町	1	-	1	4	x	x
平折町	-	-	-	-	-	-
二夕宮町	-	-	-	-	-	-
細田町	-	-	-	-	-	-
御内町	-	-	-	-	-	-
御蔵町	-	-	-	-	-	-
実栗町	-	-	-	-	-	-
室口町	-	-	-	-	-	-
岩神町	1	-	1	5	x	-
山谷町	-	-	-	-	-	-
山ノ中立町	-	-	-	-	-	-
四ツ松町	-	-	-	-	-	-
連谷町	-	-	-	-	-	-
月原町	-	-	-	-	-	-
下山地区	32	3	29	156	190,187	12,086
阿蔵町	-	-	-	-	-	-
阿蘭町	-	-	-	-	-	-
宇連野町	1	-	1	1	x	x
大桑町	-	-	-	-	-	-
大沼町	18	1	17	72	143,844	7,604
蕪木町	-	-	-	-	-	-
神殿町	2	-	2	11	x	x
黒坂町	-	-	-	-	-	-
小松野町	-	-	-	-	-	-
下山田代町	-	-	-	-	-	-
田折町	-	-	-	-	-	-
高野町	-	-	-	-	-	-
立岩町	-	-	-	-	-	-
田平沢町	-	-	-	-	-	-
栃立町	-	-	-	-	-	-
梨野町	-	-	-	-	-	-
野原町	1	-	1	2	x	x
花沢町	4	1	3	29	12,600	4,000
羽布町	4	1	3	36	17,755	15
東大林町	-	-	-	-	-	-

4 町別事業所数・従業者数・年間商品販売額・その他の収入額・売場面積（続き）

町名	事業所数			従業者数	年間商品 販売額 (万円)	その他の 収入額 (万円)	売場面積 (㎡)
	総数	卸売業	小売業				
平瀬町	-	-	-	-	-	-	-
和合町	2	-	2	5	x	x	x
旭地区	28	3	25	117	68,075	8,333	1,126
浅谷町	-	-	-	-	-	-	-
旭八幡町	1	-	1	2	x	-	x
明賀町	-	-	-	-	-	-	-
有間町	-	-	-	-	-	-	-
伊熊町	-	-	-	-	-	-	-
池島町	-	-	-	-	-	-	-
一色町	-	-	-	-	-	-	-
市平町	-	-	-	-	-	-	-
牛地町	-	-	-	-	-	-	-
太田町	-	-	-	-	-	-	-
大坪町	1	-	1	2	x	-	x
押井町	-	-	-	-	-	-	-
小滝野町	-	-	-	-	-	-	-
小渡町	16	1	15	74	50,968	8,154	776
伯母沢町	-	-	-	-	-	-	-
加塩町	-	-	-	-	-	-	-
上切町	-	-	-	-	-	-	-
上中町	-	-	-	-	-	-	-
日下部町	-	-	-	-	-	-	-
小田町	-	-	-	-	-	-	-
小畑町	-	-	-	-	-	-	-
小柵野町	-	-	-	-	-	-	-
笹戸町	4	1	3	9	9,220	36	83
三分山町	-	-	-	-	-	-	-
閑羅瀬町	-	-	-	-	-	-	-
島崎町	2	-	2	4	x	x	x
下切町	-	-	-	-	-	-	-
下中町	-	-	-	-	-	-	-
杉本町	1	-	1	3	x	-	x
須渕町	-	-	-	-	-	-	-
惣田町	-	-	-	-	-	-	-
田津原町	-	-	-	-	-	-	-
坪崎町	-	-	-	-	-	-	-
時瀬町	-	-	-	-	-	-	-
東萩平町	1	-	1	2	x	-	x
槇本町	2	1	1	21	x	x	x
万町	-	-	-	-	-	-	-
万根町	-	-	-	-	-	-	-
余平町	-	-	-	-	-	-	-
稻武地区	31	-	31	194	199,764	25,020	2,194

町名	事業所数			従業者数	年間商品 販売額 (万円)	その他の 収入額 (万円)	売場面積 (㎡)
	総数	卸売業					
		卸売業	小売業				
稲武町	4	-	4	15	21,594	x	146
大野瀬町	1	-	1	1	x	-	x
押山町	1	-	1	2	x	-	x
小田木町	-	-	-	-	-	-	-
川手町	1	-	1	1	x	x	x
黒田町	2	-	2	25	x	-	x
桑原町	4	-	4	33	35,500	-	520
御所貝津町	2	-	2	5	x	-	-
富永町	-	-	-	-	-	-	-
中当町	-	-	-	-	-	-	-
夏焼町	-	-	-	-	-	-	-
野入町	1	-	1	1	x	-	x
武節町	15	-	15	111	89,498	24,941	1,100

5 県内市町村別事業所数・従業者数・年間商品販売額

市町村名	卸売業及び小売業					
	事業所数	構成比 (%)	従業者数	構成比 (%)	年間商品 販売額 (百万円)	構成比 (%)
総数	57,499	100.0	530,606	100.0	35,673,782	100.0
名古屋市	22,777	39.6	233,577	44.0	23,428,902	65.7
千種区	1,300	2.3	10,964	2.1	719,278	2.0
東区	1,169	2.0	14,769	2.8	2,554,261	7.2
北区	1,246	2.2	10,549	2.0	538,158	1.5
西区	1,840	3.2	19,668	3.7	1,720,485	4.8
中村区	2,515	4.4	27,378	5.2	5,643,397	15.8
中区	3,883	6.8	45,092	8.5	5,957,101	16.7
昭和区	1,000	1.7	9,467	1.8	488,760	1.4
瑞穂区	844	1.5	7,464	1.4	800,802	2.2
熱田区	1,050	1.8	13,289	2.5	1,123,326	3.1
中川区	1,623	2.8	15,842	3.0	911,282	2.6
港区	966	1.7	9,870	1.9	670,608	1.9
南区	1,256	2.2	10,314	1.9	428,194	1.2
守山区	859	1.5	7,873	1.5	287,704	0.8
緑区	1,244	2.2	13,189	2.5	446,786	1.3
名東区	1,097	1.9	10,476	2.0	829,634	2.3
天白区	885	1.5	7,373	1.4	309,127	0.9
豊橋市	3,045	5.3	25,258	4.8	1,209,593	3.4
岡崎市	2,791	4.9	22,905	4.3	887,593	2.5
一宮市	2,543	4.4	19,688	3.7	808,723	2.3
瀬戸市	950	1.7	6,987	1.3	157,773	0.4
半田市	934	1.6	8,446	1.6	296,778	0.8
春日井市	1,789	3.1	17,263	3.3	653,617	1.8
豊川市	1,430	2.5	10,094	1.9	270,112	0.8
津島市	578	1.0	4,163	0.8	138,165	0.4
碧南市	622	1.1	3,762	0.7	103,811	0.3
刈谷市	955	1.7	14,463	2.7	599,934	1.7
豊田市	2,297	4.0	21,758	4.1	1,672,868	4.7
安城市	1,253	2.2	11,210	2.1	618,286	1.7
西尾市	1,393	2.4	8,646	1.6	283,301	0.8
蒲郡市	767	1.3	4,930	0.9	130,622	0.4
犬山市	431	0.7	3,003	0.6	79,820	0.2
常滑市	462	0.8	3,121	0.6	78,161	0.2
江南市	568	1.0	4,586	0.9	101,672	0.3
小牧市	1,124	2.0	11,928	2.2	629,957	1.8
稲沢市	842	1.5	7,804	1.5	305,686	0.9

市町村名	卸売業及び小売業					
	事業所数	構成比 (%)	従業者数	構成比 (%)	年間商品	
					販売額 (百万円)	構成比 (%)
新城市	433	0.8	2,433	0.5	51,158	0.1
東海市	601	1.0	5,665	1.1	220,149	0.6
大府市	489	0.9	5,675	1.1	159,193	0.4
知多市	375	0.7	2,628	0.5	86,367	0.2
知立市	431	0.7	3,662	0.7	132,337	0.4
尾張旭市	432	0.8	4,024	0.8	108,569	0.3
高浜市	283	0.5	2,028	0.4	49,247	0.1
岩倉市	267	0.5	2,176	0.4	72,460	0.2
豊明市	351	0.6	3,430	0.6	117,462	0.3
日進市	388	0.7	4,285	0.8	113,527	0.3
田原市	503	0.9	2,825	0.5	86,415	0.2
愛西市	317	0.6	2,287	0.4	53,180	0.1
清須市	514	0.9	4,549	0.9	299,519	0.8
名古屋北名市	574	1.0	4,872	0.9	190,893	0.5
弥富市	294	0.5	2,478	0.5	125,308	0.4
みよし市	292	0.5	4,608	0.9	230,029	0.6
あま市	411	0.7	2,908	0.5	85,920	0.2
長久手市	336	0.6	4,204	0.8	152,021	0.4
東郷町	179	0.3	1,500	0.3	38,881	0.1
豊山町	251	0.4	3,534	0.7	237,768	0.7
大口町	169	0.3	1,889	0.4	183,427	0.5
扶桑町	210	0.4	1,951	0.4	41,921	0.1
大治町	117	0.2	1,040	0.2	27,426	0.1
蟹江町	246	0.4	1,719	0.3	62,729	0.2
飛島村	91	0.2	797	0.2	71,012	0.2
阿久比町	191	0.3	1,803	0.3	57,662	0.2
東浦町	244	0.4	2,589	0.5	52,456	0.1
南知多町	277	0.5	1,089	0.2	17,707	0.0
美浜町	154	0.3	880	0.2	18,537	0.1
武豊町	203	0.4	1,494	0.3	30,304	0.1
幸田町	193	0.3	1,527	0.3	38,602	0.1
設楽町	61	0.1	223	0.0	3,029	0.0
東栄町	49	0.1	171	0.0	2,284	0.0
豊根村	22	0.0	71	0.0	914	0.0

5 県内市町村別事業所数・従業者数・年間商品販売額 (続き)

市町村名	卸 売 業					
	事業所数	構成比 (%)	従業者数	構成比 (%)	年間商品 販売額 (百万円)	構成比 (%)
総 数	17,851	100.0	204,253	100.0	28,370,169	100.0
名古屋市	9,490	53.2	119,087	58.3	20,472,362	72.2
千種区	414	2.3	3,606	1.8	569,066	2.0
東 区	627	3.5	9,325	4.6	2,367,456	8.3
北 区	501	2.8	4,134	2.0	423,017	1.5
西 区	881	4.9	12,214	6.0	1,546,082	5.4
中村区	1,198	6.7	15,841	7.8	5,303,656	18.7
中 区	1,946	10.9	29,948	14.7	5,339,381	18.8
昭和区	385	2.2	4,518	2.2	356,901	1.3
瑞穂区	280	1.6	3,884	1.9	732,429	2.6
熱田区	561	3.1	8,464	4.1	967,420	3.4
中川区	667	3.7	7,164	3.5	708,690	2.5
港区	309	1.7	3,257	1.6	535,450	1.9
南区	393	2.2	3,853	1.9	299,648	1.1
守山区	297	1.7	2,578	1.3	175,411	0.6
緑 区	274	1.5	2,585	1.3	226,810	0.8
名東区	476	2.7	5,031	2.5	713,706	2.5
天白区	281	1.6	2,685	1.3	207,237	0.7
豊橋市	877	4.9	8,738	4.3	878,109	3.1
岡崎市	673	3.8	5,660	2.8	519,765	1.8
一宮市	644	3.6	4,728	2.3	475,604	1.7
瀬戸市	290	1.6	1,752	0.9	69,083	0.2
半田市	208	1.2	2,556	1.3	177,440	0.6
春日井市	504	2.8	5,614	2.7	413,656	1.5
豊川市	278	1.6	2,067	1.0	112,120	0.4
津島市	123	0.7	902	0.4	56,370	0.2
碧南市	137	0.8	893	0.4	45,053	0.2
刈谷市	258	1.4	8,241	4.0	466,140	1.6
豊田市	435	2.4	5,470	2.7	1,331,115	4.7
安城市	303	1.7	2,811	1.4	437,679	1.5
西尾市	290	1.6	2,007	1.0	148,255	0.5
蒲郡市	168	0.9	1,043	0.5	57,361	0.2
犬山市	92	0.5	691	0.3	38,730	0.1
常滑市	98	0.5	591	0.3	34,183	0.1
江南市	100	0.6	583	0.3	31,420	0.1
小牧市	394	2.2	4,898	2.4	473,429	1.7
稲沢市	166	0.9	1,468	0.7	173,781	0.6

市町村名	卸 売 業					
	事業所数	構成比 (%)	従業者数	構成比 (%)	年間商品	
					販 売 額 (百万円)	構成比 (%)
新 城 市	61	0.3	361	0.2	14,195	0.1
東 海 市	172	1.0	1,571	0.8	128,719	0.5
大 府 市	100	0.6	1,785	0.9	91,963	0.3
知 多 市	64	0.4	359	0.2	53,483	0.2
知 立 市	60	0.3	808	0.4	74,889	0.3
尾 張 旭 市	94	0.5	800	0.4	33,099	0.1
高 浜 市	53	0.3	296	0.1	20,733	0.1
岩 倉 市	58	0.3	419	0.2	44,342	0.2
豊 明 市	74	0.4	1,108	0.5	78,912	0.3
日 進 市	99	0.6	1,044	0.5	46,320	0.2
田 原 市	78	0.4	493	0.2	25,923	0.1
愛 西 市	89	0.5	519	0.3	21,951	0.1
清 須 市	198	1.1	2,489	1.2	258,547	0.9
北 名 古 屋 市	175	1.0	1,872	0.9	123,603	0.4
弥 富 市	83	0.5	773	0.4	87,146	0.3
み よ し 市	58	0.3	1,767	0.9	164,218	0.6
あ ま 市	138	0.8	1,100	0.5	53,703	0.2
長 久 手 市	82	0.5	932	0.5	78,826	0.3
東 郷 町	49	0.3	417	0.2	15,442	0.1
豊 山 町	122	0.7	2,280	1.1	212,037	0.7
大 口 町	47	0.3	732	0.4	159,153	0.6
扶 桑 町	28	0.2	240	0.1	10,987	0.0
大 治 町	39	0.2	222	0.1	10,426	0.0
蟹 江 町	49	0.3	313	0.2	27,592	0.1
飛 島 村	54	0.3	554	0.3	59,700	0.2
阿 久 比 町	22	0.1	147	0.1	26,184	0.1
東 浦 町	34	0.2	284	0.1	8,297	0.0
南 知 多 町	53	0.3	280	0.1	7,982	0.0
美 浜 町	20	0.1	102	0.0	3,019	0.0
武 豊 町	29	0.2	150	0.1	5,075	0.0
幸 田 町	33	0.2	186	0.1	11,068	0.0
設 楽 町	4	0.0	10	0.0	393	0.0
東 栄 町	2	0.0	12	0.0	x	x
豊 根 村	2	0.0	28	0.0	x	x

5 県内市町村別事業所数・従業者数・年間商品販売額 (続き)

市町村名	小 売 業					
	事業所数	構成比 (%)	従業者数	構成比 (%)	年間商品販売額 (百万円)	構成比 (%)
総 数	39,648	100.0	326,353	100.0	7,303,613	100.0
名古屋市	13,287	33.5	114,490	35.1	2,956,541	40.5
千種区	886	2.2	7,358	2.3	150,211	2.1
東 区	542	1.4	5,444	1.7	186,805	2.6
北 区	745	1.9	6,415	2.0	115,140	1.6
西 区	959	2.4	7,454	2.3	174,403	2.4
中村区	1,317	3.3	11,537	3.5	339,741	4.7
中 区	1,937	4.9	15,144	4.6	617,721	8.5
昭和区	615	1.6	4,949	1.5	131,859	1.8
瑞穂区	564	1.4	3,580	1.1	68,373	0.9
熱田区	489	1.2	4,825	1.5	155,906	2.1
中川区	956	2.4	8,678	2.7	202,592	2.8
港区	657	1.7	6,613	2.0	135,157	1.9
南区	863	2.2	6,461	2.0	128,545	1.8
守山区	562	1.4	5,295	1.6	112,294	1.5
緑 区	970	2.4	10,604	3.2	219,975	3.0
名東区	621	1.6	5,445	1.7	115,927	1.6
天白区	604	1.5	4,688	1.4	101,890	1.4
豊橋市	2,168	5.5	16,520	5.1	331,485	4.5
岡崎市	2,118	5.3	17,245	5.3	367,828	5.0
一宮市	1,899	4.8	14,960	4.6	333,119	4.6
瀬戸市	660	1.7	5,235	1.6	88,691	1.2
半田市	726	1.8	5,890	1.8	119,337	1.6
春日井市	1,285	3.2	11,649	3.6	239,960	3.3
豊川市	1,152	2.9	8,027	2.5	157,992	2.2
津島市	455	1.1	3,261	1.0	81,795	1.1
碧南市	485	1.2	2,869	0.9	58,759	0.8
刈谷市	697	1.8	6,222	1.9	133,795	1.8
豊田市	1,862	4.7	16,288	5.0	341,753	4.7
安城市	950	2.4	8,399	2.6	180,607	2.5
西尾市	1,103	2.8	6,639	2.0	135,046	1.8
蒲郡市	599	1.5	3,887	1.2	73,262	1.0
犬山市	339	0.9	2,312	0.7	41,090	0.6
常滑市	364	0.9	2,530	0.8	43,977	0.6
江南市	468	1.2	4,003	1.2	70,251	1.0
小牧市	730	1.8	7,030	2.2	156,528	2.1
稲沢市	676	1.7	6,336	1.9	131,905	1.8

市町村名	小 売 業					
	事業所数	構成比 (%)	従業者数	構成比 (%)	年間商品	
					販 売 額 (百万円)	構成比 (%)
新 城 市	372	0.9	2,072	0.6	36,963	0.5
東 海 市	429	1.1	4,094	1.3	91,429	1.3
大 府 市	389	1.0	3,890	1.2	67,229	0.9
知 多 市	311	0.8	2,269	0.7	32,883	0.5
知 立 市	371	0.9	2,854	0.9	57,447	0.8
尾 張 旭 市	338	0.9	3,224	1.0	75,470	1.0
高 浜 市	230	0.6	1,732	0.5	28,514	0.4
岩 倉 市	209	0.5	1,757	0.5	28,118	0.4
豊 明 市	277	0.7	2,322	0.7	38,550	0.5
日 進 市	289	0.7	3,241	1.0	67,207	0.9
田 原 市	425	1.1	2,332	0.7	60,492	0.8
愛 西 市	228	0.6	1,768	0.5	31,229	0.4
清 須 市	316	0.8	2,060	0.6	40,972	0.6
北 名 古 屋 市	399	1.0	3,000	0.9	67,291	0.9
弥 富 市	211	0.5	1,705	0.5	38,162	0.5
み よ し 市	234	0.6	2,841	0.9	65,812	0.9
あ ま 市	273	0.7	1,808	0.6	32,217	0.4
長 久 手 市	254	0.6	3,272	1.0	73,195	1.0
東 郷 町	130	0.3	1,083	0.3	23,439	0.3
豊 山 町	129	0.3	1,254	0.4	25,732	0.4
大 口 町	122	0.3	1,157	0.4	24,273	0.3
扶 桑 町	182	0.5	1,711	0.5	30,935	0.4
大 治 町	78	0.2	818	0.3	16,999	0.2
蟹 江 町	197	0.5	1,406	0.4	35,137	0.5
飛 島 村	37	0.1	243	0.1	11,312	0.2
阿 久 比 町	169	0.4	1,656	0.5	31,479	0.4
東 浦 町	210	0.5	2,305	0.7	44,159	0.6
南 知 多 町	224	0.6	809	0.2	9,725	0.1
美 浜 町	134	0.3	778	0.2	15,518	0.2
武 豊 町	174	0.4	1,344	0.4	25,229	0.3
幸 田 町	160	0.4	1,341	0.4	27,534	0.4
設 楽 町	57	0.1	213	0.1	2,635	0.0
東 栄 町	47	0.1	159	0.0	x	x
豊 根 村	20	0.1	43	0.0	x	x

〔第1面〕 統計法に基づき統計調査として実施し、報告の義務があります。
 ●この調査は、統計法に基づき統計調査として実施し、報告の義務があります。
 ●初回の調査は、統計法に基づき統計調査として実施し、報告の義務があります。
 ●調査に記入していただいた内容は、統計法に基づき統計調査として実施し、報告の義務があります。
 ●別にお記入いただいた「事業所の記入のしかた」を参照して記入してください。

平成26年7月1日
 総務省・経済産業省
 調査票B
 経済センサス・基礎調査(甲調査) 調査票B
 ●オンラインでご回答いただく場合は、別にお記入したオンライン調査用ガイドをご覧ください。
 ●調査対象者ID及び調査コードはこの調査票の裏面に記載されています。

事業所番号
 事業所名称
 事業所住所
 事業所電話番号
 事業所代表者氏名
 事業所電話番号
 事業所所在地(〒)

フリガナ
 正式名称
 通称名
 電話番号(代表) () 局 番
 郵便番号 () 局 番
 市区町村名

町丁・字・番地・号 () 番 号 まで記入してください

1 事業所の名称及び電話番号
 ●法人の場合は、登記上の名称を記入してください。
 ●個人事業主の場合は、個人事業主の氏名を記入してください。
 ●個人事業主が複数ある場合は、個人事業主の氏名を記入してください。
 ●個人事業主が複数ある場合は、個人事業主の氏名を記入してください。
 ●個人事業主が複数ある場合は、個人事業主の氏名を記入してください。

2 事業所の所在地
 ●郵便番号から町丁・字・番地・号まで記入してください。
 ●ビル・マンション名、階・号まで記入してください。
 ●他の事業所の所在地にある場合は、他の事業所の所在地を記入してください。
 ●他の事業所の所在地にある場合は、他の事業所の所在地を記入してください。

3 事業所の従業員数
 ●7月1日現在の従業員数を記入してください。
 ●従業員数は、他の事業所に所属している従業員は含まれません。
 ●パート・アルバイトは、パート・アルバイトとして記入してください。
 ●パート・アルバイトは、パート・アルバイトとして記入してください。

4 事業所の事業の種類
 ●事業所で行っている事業の内容を、下記の事業の種類から選択してください。
 ●事業所で行っている事業の内容を、下記の事業の種類から選択してください。
 ●事業所で行っている事業の内容を、下記の事業の種類から選択してください。

5 事業所の事業の規模
 ●事業所で行っている事業の規模を、下記の事業の規模から選択してください。
 ●事業所で行っている事業の規模を、下記の事業の規模から選択してください。
 ●事業所で行っている事業の規模を、下記の事業の規模から選択してください。

6 事業所の事業の業種
 ●事業所で行っている事業の業種を、下記の事業の業種から選択してください。
 ●事業所で行っている事業の業種を、下記の事業の業種から選択してください。
 ●事業所で行っている事業の業種を、下記の事業の業種から選択してください。

7 事業所の事業の業種
 ●事業所で行っている事業の業種を、下記の事業の業種から選択してください。
 ●事業所で行っている事業の業種を、下記の事業の業種から選択してください。
 ●事業所で行っている事業の業種を、下記の事業の業種から選択してください。

8 事業所の事業の業種
 ●事業所で行っている事業の業種を、下記の事業の業種から選択してください。
 ●事業所で行っている事業の業種を、下記の事業の業種から選択してください。
 ●事業所で行っている事業の業種を、下記の事業の業種から選択してください。

9 事業所の事業の業種
 ●事業所で行っている事業の業種を、下記の事業の業種から選択してください。
 ●事業所で行っている事業の業種を、下記の事業の業種から選択してください。
 ●事業所で行っている事業の業種を、下記の事業の業種から選択してください。

10 事業所の事業の業種
 ●事業所で行っている事業の業種を、下記の事業の業種から選択してください。
 ●事業所で行っている事業の業種を、下記の事業の業種から選択してください。
 ●事業所で行っている事業の業種を、下記の事業の業種から選択してください。

11 事業所の事業の業種
 ●事業所で行っている事業の業種を、下記の事業の業種から選択してください。
 ●事業所で行っている事業の業種を、下記の事業の業種から選択してください。
 ●事業所で行っている事業の業種を、下記の事業の業種から選択してください。

事業所の開設時期
 ●事業所の開設時期を、下記の事業の開設時期から選択してください。
 ●事業所の開設時期を、下記の事業の開設時期から選択してください。
 ●事業所の開設時期を、下記の事業の開設時期から選択してください。

6 経営組織
 ●経営組織を、下記の事業の経営組織から選択してください。
 ●経営組織を、下記の事業の経営組織から選択してください。
 ●経営組織を、下記の事業の経営組織から選択してください。

7 単独事業所・本所・支所の別
 ●単独事業所・本所・支所の別を、下記の事業の単独事業所・本所・支所の別から選択してください。
 ●単独事業所・本所・支所の別を、下記の事業の単独事業所・本所・支所の別から選択してください。

8 事業所又は組織全体の年間売上(収入)金額
 ●事業所又は組織全体の年間売上(収入)金額を、下記の事業の年間売上(収入)金額から選択してください。
 ●事業所又は組織全体の年間売上(収入)金額を、下記の事業の年間売上(収入)金額から選択してください。

9 事業所又は組織全体の年間売上(収入)金額
 ●事業所又は組織全体の年間売上(収入)金額を、下記の事業の年間売上(収入)金額から選択してください。
 ●事業所又は組織全体の年間売上(収入)金額を、下記の事業の年間売上(収入)金額から選択してください。

10 事業所又は組織全体の年間売上(収入)金額
 ●事業所又は組織全体の年間売上(収入)金額を、下記の事業の年間売上(収入)金額から選択してください。
 ●事業所又は組織全体の年間売上(収入)金額を、下記の事業の年間売上(収入)金額から選択してください。

11 事業所又は組織全体の年間売上(収入)金額
 ●事業所又は組織全体の年間売上(収入)金額を、下記の事業の年間売上(収入)金額から選択してください。
 ●事業所又は組織全体の年間売上(収入)金額を、下記の事業の年間売上(収入)金額から選択してください。

12 事業所又は組織全体の年間売上(収入)金額
 ●事業所又は組織全体の年間売上(収入)金額を、下記の事業の年間売上(収入)金額から選択してください。
 ●事業所又は組織全体の年間売上(収入)金額を、下記の事業の年間売上(収入)金額から選択してください。

13 事業所又は組織全体の年間売上(収入)金額
 ●事業所又は組織全体の年間売上(収入)金額を、下記の事業の年間売上(収入)金額から選択してください。
 ●事業所又は組織全体の年間売上(収入)金額を、下記の事業の年間売上(収入)金額から選択してください。

14 事業所又は組織全体の年間売上(収入)金額
 ●事業所又は組織全体の年間売上(収入)金額を、下記の事業の年間売上(収入)金額から選択してください。
 ●事業所又は組織全体の年間売上(収入)金額を、下記の事業の年間売上(収入)金額から選択してください。

15 事業所又は組織全体の年間売上(収入)金額
 ●事業所又は組織全体の年間売上(収入)金額を、下記の事業の年間売上(収入)金額から選択してください。
 ●事業所又は組織全体の年間売上(収入)金額を、下記の事業の年間売上(収入)金額から選択してください。

16 事業所又は組織全体の年間売上(収入)金額
 ●事業所又は組織全体の年間売上(収入)金額を、下記の事業の年間売上(収入)金額から選択してください。
 ●事業所又は組織全体の年間売上(収入)金額を、下記の事業の年間売上(収入)金額から選択してください。

17 事業所又は組織全体の年間売上(収入)金額
 ●事業所又は組織全体の年間売上(収入)金額を、下記の事業の年間売上(収入)金額から選択してください。
 ●事業所又は組織全体の年間売上(収入)金額を、下記の事業の年間売上(収入)金額から選択してください。

第2面は、主に卸売業・小売業を営んでいる場合に記入してください。(商業(卸売業・小売業)から商業以外の産業に転業した事業所は、第2面を記入する必要はありません。)

17 年間商品販売額等

●平成25年1月から12月までの1年間(この期間で記入できない場合は、平成25年を最も多く含む決算期間)の商品販売額及びその他の収入額について記入してください。
●金額は万円未満を四捨五入し、記入は小数点以下を四捨五入してください。

分類番号	卸売販売額		小売販売額	
	十兆	億	千	百
①	0000	0000	0000	0000

上記年間商品販売額の内訳について、同封の「商品分類表(卸売、小売)」の中から、販売額が多い順に、分類番号、商品名、販売額を記入し、卸売・小売の別を○で記入してください。
●金額で記入できない場合は、年間商品販売額(卸売販売額と小売販売額の合計)に占める割合を記入してください。なお、本店から支店への商品運搬などは「卸上」として記入してください。

分類番号	商品分類表の商品名	販売金額(年間)		又は割合(%)
		兆	億	
	(卸売・小売)	0000	0000	
	(卸売・小売)	0000	0000	
	(卸売・小売)	0000	0000	
	(卸売・小売)	0000	0000	
	(卸売・小売)	0000	0000	
	(卸売・小売)	0000	0000	

18 年間商品販売額の販売方法別割合

●販売方法別割合を複数(小数点以下は四捨五入)で記入してください。

市区町村利用種別

分類番号	販売金額(年間)		又は割合(%)
	兆	億	
	0000	0000	

19 年間商品販売額のうち小売販売額の商品販売形態別割合

●年間商品販売額のうち、小売販売額について、その商品販売形態別割合を複数(小数点以下は四捨五入)で記入してください。

分類番号	店別販売		訪問販売		通信・カタログ販売		インターネット販売		自動販売機		その他		合計
	十兆	億	千	百	十	萬	十	萬	十	萬	十	萬	
													100%

20 セルフサービス方式採用の有無

●該当する番号を○で記入してください。

21 売場面積

●単位は、平方メートルで記入してください。
●小売店以下は、四捨五入してください。

分類番号	売場面積(㎡)	
	十	百

22 営業時間等

●該当する番号を○で記入してください。
●開店時刻及び閉店時刻がある場合は、12時間制で記入してください。

分類番号	開店時刻及び閉店時刻(24時間営業以外)		閉店時刻	
	1	2	1	2

23 来客用駐車場の有無及び取寄せ台数

●該当する番号を○で記入してください。
●「1」自店の来客用専用駐車場あり
●「2」他店等との共用駐車場あり
●共用駐車場を使用している場合は、両方とも○で記入してください。

24 チェーン組織への加盟の有無

●該当する番号を○で記入してください。

分類番号	フランチャイズ・チェーンに加盟している		フランチャイズ・チェーンに加盟していない	
	1	2	1	2

25 年間商品仕入額の内訳の仕入先別割合

●平成25年1月から12月までの1年間(この期間で記入できない場合は、平成25年を最も多く含む決算期間)の商品仕入額の内訳の仕入先別割合を複数(小数点以下は四捨五入)で記入してください。

分類番号	本支店間移動		自店内製造		卸売業者・小売業者		卸売業者・小売業者		卸売業者・小売業者		卸売業者・小売業者		卸売業者・小売業者		合計
	十	億	千	百	十	萬	十	萬	十	萬	十	萬	十	萬	
															100%

26 年間商品販売額のうち卸売販売額の商品販売形態別割合

●17(1)欄「年間商品販売額」のうち卸売販売額について、その商品販売形態別割合を複数(小数点以下は四捨五入)で記入してください。

分類番号	本支店間移動		卸売業者		卸売業者		卸売業者		卸売業者		卸売業者		卸売業者		合計
	十	億	千	百	十	萬	十	萬	十	萬	十	萬	十	萬	
															100%

27 企業別の事業所数等

●本店は、(1)から(4)までのまでに記入してください。

●卸売業・小売業について、本店を含めて記入してください。

③年間商品販売額
●平成25年1月から12月までの1年間(この期間で記入できない場合は、平成25年を最も多く含む決算期間)の商品販売額を記入してください。
●本店の商品販売額を除いて記入してください。

④電子商取引の有無及び年間商品販売額
●平成25年の年初及び年末現在(記入困難な場合は、最寄りの決算日(借入金)で記入してください)。

⑤年間商品仕入額
●平成25年1月から12月までの1年間(この期間で記入できない場合は、平成25年を最も多く含む決算期間)の商品仕入額を記入してください。

⑥電子商取引の有無及び年間商品販売額
●平成25年の年初及び年末現在(記入困難な場合は、最寄りの決算日(借入金)で記入してください)。

⑦電子商取引の有無及び年間商品販売額
●平成25年の年初及び年末現在(記入困難な場合は、最寄りの決算日(借入金)で記入してください)。

⑧電子商取引の有無及び年間商品販売額
●平成25年の年初及び年末現在(記入困難な場合は、最寄りの決算日(借入金)で記入してください)。

⑨電子商取引の有無及び年間商品販売額
●平成25年の年初及び年末現在(記入困難な場合は、最寄りの決算日(借入金)で記入してください)。

⑩電子商取引の有無及び年間商品販売額
●平成25年の年初及び年末現在(記入困難な場合は、最寄りの決算日(借入金)で記入してください)。

⑪電子商取引の有無及び年間商品販売額
●平成25年の年初及び年末現在(記入困難な場合は、最寄りの決算日(借入金)で記入してください)。

⑫電子商取引の有無及び年間商品販売額
●平成25年の年初及び年末現在(記入困難な場合は、最寄りの決算日(借入金)で記入してください)。

⑬電子商取引の有無及び年間商品販売額
●平成25年の年初及び年末現在(記入困難な場合は、最寄りの決算日(借入金)で記入してください)。

⑭電子商取引の有無及び年間商品販売額
●平成25年の年初及び年末現在(記入困難な場合は、最寄りの決算日(借入金)で記入してください)。

⑮電子商取引の有無及び年間商品販売額
●平成25年の年初及び年末現在(記入困難な場合は、最寄りの決算日(借入金)で記入してください)。

⑯電子商取引の有無及び年間商品販売額
●平成25年の年初及び年末現在(記入困難な場合は、最寄りの決算日(借入金)で記入してください)。

⑰電子商取引の有無及び年間商品販売額
●平成25年の年初及び年末現在(記入困難な場合は、最寄りの決算日(借入金)で記入してください)。

⑱電子商取引の有無及び年間商品販売額
●平成25年の年初及び年末現在(記入困難な場合は、最寄りの決算日(借入金)で記入してください)。

⑲電子商取引の有無及び年間商品販売額
●平成25年の年初及び年末現在(記入困難な場合は、最寄りの決算日(借入金)で記入してください)。

⑳電子商取引の有無及び年間商品販売額
●平成25年の年初及び年末現在(記入困難な場合は、最寄りの決算日(借入金)で記入してください)。

㉑電子商取引の有無及び年間商品販売額
●平成25年の年初及び年末現在(記入困難な場合は、最寄りの決算日(借入金)で記入してください)。

㉒電子商取引の有無及び年間商品販売額
●平成25年の年初及び年末現在(記入困難な場合は、最寄りの決算日(借入金)で記入してください)。

㉓電子商取引の有無及び年間商品販売額
●平成25年の年初及び年末現在(記入困難な場合は、最寄りの決算日(借入金)で記入してください)。

㉔電子商取引の有無及び年間商品販売額
●平成25年の年初及び年末現在(記入困難な場合は、最寄りの決算日(借入金)で記入してください)。

㉕電子商取引の有無及び年間商品販売額
●平成25年の年初及び年末現在(記入困難な場合は、最寄りの決算日(借入金)で記入してください)。

㉖電子商取引の有無及び年間商品販売額
●平成25年の年初及び年末現在(記入困難な場合は、最寄りの決算日(借入金)で記入してください)。

㉗電子商取引の有無及び年間商品販売額
●平成25年の年初及び年末現在(記入困難な場合は、最寄りの決算日(借入金)で記入してください)。

㉘電子商取引の有無及び年間商品販売額
●平成25年の年初及び年末現在(記入困難な場合は、最寄りの決算日(借入金)で記入してください)。

㉙電子商取引の有無及び年間商品販売額
●平成25年の年初及び年末現在(記入困難な場合は、最寄りの決算日(借入金)で記入してください)。

㉚電子商取引の有無及び年間商品販売額
●平成25年の年初及び年末現在(記入困難な場合は、最寄りの決算日(借入金)で記入してください)。

㉛電子商取引の有無及び年間商品販売額
●平成25年の年初及び年末現在(記入困難な場合は、最寄りの決算日(借入金)で記入してください)。

㉜電子商取引の有無及び年間商品販売額
●平成25年の年初及び年末現在(記入困難な場合は、最寄りの決算日(借入金)で記入してください)。

㉝電子商取引の有無及び年間商品販売額
●平成25年の年初及び年末現在(記入困難な場合は、最寄りの決算日(借入金)で記入してください)。

㉞電子商取引の有無及び年間商品販売額
●平成25年の年初及び年末現在(記入困難な場合は、最寄りの決算日(借入金)で記入してください)。

㉟電子商取引の有無及び年間商品販売額
●平成25年の年初及び年末現在(記入困難な場合は、最寄りの決算日(借入金)で記入してください)。

㊱電子商取引の有無及び年間商品販売額
●平成25年の年初及び年末現在(記入困難な場合は、最寄りの決算日(借入金)で記入してください)。

㊲電子商取引の有無及び年間商品販売額
●平成25年の年初及び年末現在(記入困難な場合は、最寄りの決算日(借入金)で記入してください)。

㊳電子商取引の有無及び年間商品販売額
●平成25年の年初及び年末現在(記入困難な場合は、最寄りの決算日(借入金)で記入してください)。

㊴電子商取引の有無及び年間商品販売額
●平成25年の年初及び年末現在(記入困難な場合は、最寄りの決算日(借入金)で記入してください)。

㊵電子商取引の有無及び年間商品販売額
●平成25年の年初及び年末現在(記入困難な場合は、最寄りの決算日(借入金)で記入してください)。

㊶電子商取引の有無及び年間商品販売額
●平成25年の年初及び年末現在(記入困難な場合は、最寄りの決算日(借入金)で記入してください)。

㊷電子商取引の有無及び年間商品販売額
●平成25年の年初及び年末現在(記入困難な場合は、最寄りの決算日(借入金)で記入してください)。

㊸電子商取引の有無及び年間商品販売額
●平成25年の年初及び年末現在(記入困難な場合は、最寄りの決算日(借入金)で記入してください)。

㊹電子商取引の有無及び年間商品販売額
●平成25年の年初及び年末現在(記入困難な場合は、最寄りの決算日(借入金)で記入してください)。

㊺電子商取引の有無及び年間商品販売額
●平成25年の年初及び年末現在(記入困難な場合は、最寄りの決算日(借入金)で記入してください)。

㊻電子商取引の有無及び年間商品販売額
●平成25年の年初及び年末現在(記入困難な場合は、最寄りの決算日(借入金)で記入してください)。

㊼電子商取引の有無及び年間商品販売額
●平成25年の年初及び年末現在(記入困難な場合は、最寄りの決算日(借入金)で記入してください)。

㊽電子商取引の有無及び年間商品販売額
●平成25年の年初及び年末現在(記入困難な場合は、最寄りの決算日(借入金)で記入してください)。

㊾電子商取引の有無及び年間商品販売額
●平成25年の年初及び年末現在(記入困難な場合は、最寄りの決算日(借入金)で記入してください)。

㊿電子商取引の有無及び年間商品販売額
●平成25年の年初及び年末現在(記入困難な場合は、最寄りの決算日(借入金)で記入してください)。

豊田市民の誓い

わたくしたちは、七州をのぞむ美しい山河にかこまれ、輝かしい衣の里の歴史と伝統をうけつぎながら、明日に向かって伸びゆく豊田市の市民です。

- 1 緑をはぐくみ、川を大切にして、豊かな自然を愛しましょう。
- 1 スポーツに親しみ、教養を高めて、文化の向上につとめましょう。
- 1 元気で働き、若い力をそだてて、幸せな家庭をつくりましょう。
- 1 互いに助けあい、心の輪をひろげて、あたたかい町をつくりましょう。
- 1 いのちを尊び、きまりを守って、住みよい社会をつくりましょう。

「豊田市民の誓い」シンボルマーク

シンボルマーク趣旨



「豊田市の花『ひまわり』の種をモチーフに、本文の5項目を明るいうらみで表し、実践活動を通じて、わたくしたち市民の手で、豊田市を未来に向かって育て伸ばそう」という意味を表しています。

豊田市の商業（平成26年商業統計調査結果報告書）

平成29年3月発行

発行 愛知県豊田市
編集 豊田市総務部庶務課
〒471-8501
豊田市西町3丁目60番地
電話 0565(34)6986(直通)
ファックス 0565(33)2221

頒布価格 200円

