

入門コース

5班 (I班)




エンジン分解



各部位の役割説明

1班 (駆動・電装)



駆動系の基礎学習



トランスミッション分解実習

2班 (内装)



マシン基礎実習



バンケース作り

3班 (板金)



円筒の縁曲げ実習



ガス溶接実習

4班 (塗装)



パテ練り実習



スプレーガンの使い方

研究コース

板金グループ



ボデー修復作業



ドア修復作業

塗装グループ



修復車両パテ塗り



課題実習

エンジングループ




エンジン組付




修復エンジン分解

内装グループ



修復シート分解



フレーム錆び落とし

デザイングループ



A行 Aの三面図化



木芯の製作

挑戦コース

エコラグループ



カウルFRP型製作



エンジン改造



テスト走行

レストアグループ



エンジン部品分解




駆動部品分解



部品洗浄

トピックス

◆名古屋モーターショーに出展しました！



11月20日(金)～23日(月)の4日間、ポートメッセなごやで行われた名古屋モーターショーに、子どもたちが修復したオレンジ色のパブリカを出展しました。ブースに来てくださったお客さんは、ボンネットの裏の修復した子どもたちの名前をみて、「え、子どもたちが直したの!？」とおどろき、「よい活動ですね」とパブリカの内装までじっくりとご覧になられていました。