



















保健と福祉に関する施設等一覧(平成23年度版)

目次

 保健と福祉に関する部署	2
 保健センター	4
 福祉センター	4
 高齢者福祉施設	5
 地域包括支援センター	6
 豊田市介護予防拠点施設	7
 介護老人福祉施設(特別養護老人ホーム)	7
 介護老人保健施設(老人保健施設)	8
 介護療養型医療施設	8
 障がい者(児)福祉施設	9
 子育て支援センター等	12
 市立診療所	13
 その他の施設	13
 公立こども園	14
 私立こども園	15
 豊田市社会福祉協議会	16
 豊田市シルバー人材センター	16
 豊田市福祉事業団	16

保健と福祉に関する部署

豊田市役所 〒471-8501豊田市西町3-60 電話0565-31-1212(代表)

URL <http://www.city.toyota.aichi.jp>

福祉保健部	■所属名(住所)		
	主な事務分掌		
	電話	FAX	E-mail
	■総務課		
	保健・医療・福祉の総合的な企画、調整に関すること		
	0565-34-6723	0565-34-6186	hoken@city.toyota.aichi.jp
	□乙ケ林診療所（〒470-0552 乙ケ林町寒田552）		
	地域住民の診療に関すること		
	0565-65-3008	0565-65-2740	—
	■生活福祉課		
	生活保護や民生・児童委員、福祉医療費助成に関すること		
	0565-34-6635(保護/民生担当)	0565-34-6798	seikatsu@city.toyota.aichi.jp
	0565-34-6743(医療担当)		
	■高齢福祉課		
	介護保険や高齢者の保健・福祉、施設に関すること		
	0565-34-6634	0565-34-6793	kourei@city.toyota.aichi.jp
	■障がい福祉課		
	障がい者の保健・福祉、施設に関すること		
	0565-34-6751	0565-33-2940	shougai_hu@city.toyota.aichi.jp
	■保健衛生課		
	食品衛生や動物愛護、薬務に関すること		
0565-34-6181	0565-31-6630	hoeisei@city.toyota.aichi.jp	
□衛生試験所			
食品、ふん便(検便)、井戸水等の衛生検査に関すること			
0565-34-6188	0565-34-6174	eiseishiken@city.toyota.aichi.jp	
□食肉衛生検査所（〒471-0873秋葉町6-50）			
と畜場、食肉衛生検査に関すること			
0565-34-6182	0565-34-6196	shokuniku-kensa@city.toyota.aichi.jp	
■健康増進課			
健康づくり、食育、介護予防、栄養改善、歯科保健、健診、特定保健指導に関すること			
0565-34-6627(健康づくり)	0565-31-6320	hokenkou@city.toyota.aichi.jp	
0565-34-6956(健診)			
0565-34-6957(保健指導)			
■感染症予防課			
結核・感染症予防、予防接種、環境衛生に関すること			
0565-34-6180	0565-34-6929	hokansen@city.toyota.aichi.jp	
■地域保健課（〒444-2424足助町宮ノ後26-2）			
主に足助地区、旭地区、稲武地区、小原地区、下山地区の地域における保健衛生、福祉に関すること			
0565-62-0603	0565-62-0606	chiikihoken@city.toyota.aichi.jp	
■医療保険年金課			
国民健康保険・国民年金・後期高齢者医療に関すること			
0565-34-6637(国保)	0565-34-6007	iryohokennenkin@city.toyota.aichi.jp	
0565-34-6959(後期高齢)			
0565-34-6638(年金)			

	■所属名(住所)		
	主な事務分掌		
	電話	FAX	E-mail
子ども部	■次世代育成課		
	次世代育成支援対策・青少年健全育成に関すること		
	0565-34-6630	0565-34-6938	jisedaikusei@city.toyota.aichi.jp
	<input type="checkbox"/> とよた子どもの権利相談室		
	子どもの権利の相談・救済に関すること		
	0565-33-9317	0565-33-9314	kodomo-kenri@city.toyota.aichi.jp
	■子ども家庭課		
	母子保健や子育てに関すること		
	0565-34-6636	0565-32-2088	kodomokatei@city.toyota.aichi.jp
	■保育課		
	こども園、私立幼稚園に関すること		
	0565-34-6809	0565-32-2088	hoiku@city.toyota.aichi.jp
<input type="checkbox"/> 子育て総合支援センター			
子育て支援に関すること			
0565-37-7071	0565-37-7072	kosodateshien-aiai@city.toyota.aichi.jp	
社会部	■生涯学習課 交流いきがい担当		
	高齢者活動支援などに関すること		
	0565-34-6660	0565-31-5870	ikigai@city.toyota.aichi.jp
	■旭支所 市民生活担当(〒444-2892小渡町船戸15-1)		
	福祉の受付業務に関すること		
	0565-68-2213(直通)	0565-68-3476(代表)	asahi-shisho@city.toyota.aichi.jp
	■足助支所 市民生活担当(〒444-2424足助町宮ノ後26-2)		
	福祉の受付業務に関すること		
	0565-62-0600(代表)	0565-62-0606(代表)	asuke-shisho@city.toyota.aichi.jp
	■稲武支所 市民生活担当(〒441-2513稲武町竹ノ下1-1)		
	福祉の受付業務に関すること		
	0565-82-2511(代表)	0565-82-3272(代表)	inabu-shisho@city.toyota.aichi.jp
	■小原支所 市民生活担当(〒470-0592小原町上平441-1)		
	福祉の受付業務に関すること		
	0565-65-2001(代表)	0565-65-3695(代表)	obara-shisho@city.toyota.aichi.jp
	■下山支所 市民生活担当(〒444-3242大沼町越田和37-1)		
	福祉の受付業務に関すること		
	0565-90-4411(直通)	0565-90-3344(代表)	shimoyama-shisho@city.toyota.aichi.jp
■藤岡支所 市民生活担当(〒470-0493藤岡飯野町田中245)			
福祉の受付業務に関すること			
0565-76-2101(代表)	0565-76-5376(直通)	fujioka-shisho@city.toyota.aichi.jp	

保健センター

施設[運営]	開設年	住所 ()内は地区	電話 (FAX)	概要	掲載 ページ
豊田市旭保健センター	昭62	〒444-2892 (旭)小渡町船戸13-1	68-2213 (68-3476)		
豊田市稲武保健センター	昭58	〒441-2513 (稲武)稲武町竹ノ下 1-1	82-2511 (82-3272)		
豊田市小原保健センター	平2	〒470-0562 (小原)永太郎町落 681-1	65-3123 (65-3145)		
豊田市下山保健福祉センター [(社福)豊田市社会福祉協議会]	平12	〒444-3252 (下山)神殿町中切7- 2 (まどいの丘内)	90-4488 (90-2419)		19
豊田市藤岡保健センター [(社福)豊田市社会福祉協議会]	昭60	〒470-0451 (藤岡)藤岡飯野町坂 口1207-2	76-2271 (76-5271)		

福祉センター

施設[運営]	開設年	住所 ()内は地区	電話 (FAX)	概要	掲載 ページ
豊田市福祉センター [(社福)豊田市社会福祉協議会]	昭51	〒471-0877 錦町1-1-1	34-1131 (32-6011)	(利用時間) 相談業務:午前8時30分~午後5 時15分、会議室等利用:午前9時 ~午後9時 (休日) 相談業務:日・月曜、祝日、年末年始、 会議室等利用:月曜(祝日除 く)、年末年始	19 ・ 20
豊田市小原福祉センター ふくしの里 [(社福)豊田市社会福祉協議会]	平10	〒470-0564 (小原)沢田町梅ノ木 574	65-3350 (65-3705)	(利用時間) 午前9時~午後5時 入浴は午前10時~午後4時 (休日)日、祝日、年末年始	19
豊田市下山保健福祉センター まどいの丘 [(社福)豊田市社会福祉協議会]	平12	〒444-3252 (下山)神殿町中切7- 2	90-4005 (90-2419)	(利用時間) 保健福祉センター等:午前9時~ 午後5時(生きがい活動センター、 和室、弓道場は午後9時まで) (休日) 土・日、祝日、年末年始(一部の施 設は異なる)	19
豊田市藤岡福祉センター ふじのさと [(社福)豊田市社会福祉協議会]	平8	〒470-0451 (藤岡)藤岡飯野町坂 口1207-2	76-3606 (76-3608)	(利用時間)午前9時~午後5時 (休日)土・日曜、祝日、年末年始	19

高齢者福祉施設

施設[運営]	開設年	住所 ()内は地区	電話 (FAX)	概要	掲載 ページ
豊田市老人福祉センター 豊寿園 [(社福)豊田市社会福祉協議会]	昭49	〒470-1202 渡刈町5-200	27-2200 (28-7343)	(利用時間) 午前9時～午後4時30分 入浴施設:午後3時30分まで (休日) 日曜、祝日(敬老の日を除く)、年末 年始(12月28日～1月4日)	
豊田市老人福祉センター ぬくもりの里 [(社福)豊田市社会福祉協議会]	平12	〒444-2824 (旭)池島町屋ヶ平22	68-3890 (68-2801)	(利用時間) 午前8時30分～午後5時 (休日) 日曜、年末年始(12月29日～1月3 日)	
豊田市稲武福祉センター [(社福)豊田市社会福祉協議会]	平7	〒441-2521 (稲武)桑原町中村5	82-3600 (82-3604)	(利用時間)午前9時～午後5時 (休日) 土、日曜、祝日、年末年始(一部の 施設は異なる)	37
豊田市 百年草 [(株)三州足助公社] [(社福)豊田市社会福祉協議会]	平2	〒444-2424 (足助)足助町東貝戸 10	62-0100 (62-2389)	老人福祉センター、デイサービス、 ホテル等で構成される施設です。 休日や利用時間は施設まで直接 お問合せください。	37
豊田市高齢者温泉休養施設 寿楽荘 [(株)平畑温泉観光サービス]	昭62	〒470-0523 平畑町東田722	65-3611 (65-2837)	(休日) 月曜、年末年始(12月28日～1月4 日)	
豊田市福祉就業センター ふれあいの家 [(社)豊田市シルバー人材セン ター]	平3	〒471-0027 喜多町6-61-1	31-2459 (34-3238)	(利用時間) 午前9時～午後4時30分 (休日)土・日曜、祝日、年末年始	36
豊田市福祉就業センター 山室花はうす [(社)豊田市シルバー人材セン ター]	平9	〒471-0818 室町6-154	58-3055 (58-3055)	利用者は「ふれあいの家」事務所 にて登録	36
養護老人ホーム 若草苑 [(社福)恩賜財団 愛知県同胞援 護会]	平15	〒471-0061 若草町2-16-2	32-0982 (35-4510)	(定員)50名	
特定民間施設 豊田ほっとかん [(株)豊田ほっとかん]	平9	〒471-0046 本新町7-48-6	36-3000 (36-3002)	(休日) 年中無休(健康増進施設のみ、第 1月曜日) (定員)88名(有料老人ホーム)	
軽費老人ホーム ケアハウス豊田 [(社福)恩賜財団 愛知県同胞援 護会]	平9	〒471-0813 野見山町5-80-1	88-1700 (88-1724)	(定員)50名 (併設) 特別養護老人ホームとよた苑	
軽費老人ホーム ケアハウスみなみ [(社福)福寿園]	平10	〒470-1206 永覚新町5-194	71-0088 (24-3601)	(定員)50名 (併設) 特別養護老人ホームみなみ福寿 園	

地域包括支援センター

施設[運営]	開設年	住所 (内は地区)	電話 (FAX)	概要	掲載 ページ
社協包括支援センター	平18	〒471-0877 錦町1-1-1	32-4342 (33-2346)	(担当地区) 朝日丘	
豊田地域ケア支援センター	平18	〒471-0062 西山町3-30-1	34-3209 (31-7562)	(担当地区) 梅坪台・保見	
豊田厚生地域包括支援センター	平18	〒470-0343 浄水町伊保原500-1	43-5022 (43-5025)	(担当地区) 崇化館・猿投	
トヨタ地域包括支援センター	平18	〒471-0821 平和町1-1	24-0623 (24-0621)	(担当地区) 豊南	
笑いの家地域包括支援センター	平20	〒444-2212 滝脇町杉長入23	58-5152 (58-4166)	(担当地区) 松平	
地域包括支援センターとよた苑	平18	〒471-0813 野見山町5-80-1	87-3700 (88-1724)	(担当地区) 美里・益富	
みなみ福寿園地域包括支援センター	平18	〒470-1206 永覚新町5-194	24-5000 (24-3601)	(担当地区) 末野原	
ひまわりの街地域包括支援センター	平20	〒473-0911 本町本竜48	47-8158 (53-8830)	(担当地区) 竜神	
ほっとかん地域包括支援センター	平18	〒471-0046 本新町7-48-6	36-3006 (36-3002)	(担当地区) 逢妻	
地域包括支援センターかずえの郷	平18	〒470-1216 和会町東郷148	21-6725 (21-6780)	(担当地区) 上郷	
豊田福寿園地域包括支援センター	平18	〒470-0376 高町東山7-46	45-5357 (45-5650)	(担当地区) 井郷	
みのり園地域包括支援センター	平18	〒473-0923 中根町男松79	53-6361 (53-6382)	(担当地区) 高岡・前林・若園	
ふじのさと包括支援センター	平18	〒470-0451 藤岡飯野町坂口 1207-2	76-5294 (76-3608)	(担当地区) 藤岡・藤岡南	
ふくしの里包括支援センター	平22	〒470-0564 沢田町梅ノ木574	65-1600 (65-3705)	(担当地区) 小原	
足助石野地域包括支援センター	平18	〒444-2351 岩神町仲田20	62-0683 (62-0684)	(担当地区) 足助・石野	
地域包括支援センターくらがいけ	平21	〒471-0003 岩滝町高入40-1	80-1244 (80-1108)	(担当地区) 高橋	
ぬくもりの里包括支援センター	平21	〒444-2824 池島町屋ヶ平22	68-2338 (68-2801)	(担当地区) 旭	
いなぶ包括支援センター	平21	〒441-2521 桑原町中村5	82-2530 (82-3604)	(担当地区) 稲武	
まどいの丘包括支援センター	平21	〒444-3252 神殿町中切7-2	90-4335 (90-2419)	(担当地区) 下山	
こささの里包括支援センター	平23	〒470-0332 越戸町上西小笹 116	46-9677 (46-9901)	(担当地区) 猿投台	

豊田市介護予防拠点施設

施設[運営]	開設年	住所 ()内は地区	電話 (FAX)	概要	掲載 ページ
足助まめだ館 [(社福)豊田市社会福祉協議会]	平14	〒444-2424 (足助)足助町東貝戸 10	62-1857 (61-1115)	(利用時間)午前9時～午後5時 (休日) 日曜、年末年始(12月29日～1月4日)	
平瀬老人憩の家 [平瀬自治会]	平13	〒444-3251 (下山)平瀬町カイド 88-2	-	(利用時間)午前9時～午後9時	
老人憩の家 あさひ荘 [敷島自治区加塩組]	昭47	〒444-2813 (旭)加塩町日面18	68-3479	(利用時間) 午前9時～午後5時、入浴は午前 10時～午後4時 (休日) 月曜(祝日の場合は開館)、年末年始 (12月29日～1月4日)	
中当老人憩の家 [中当自治区]	平13	〒441-2514 (稲武)中当町宮下60	-	(利用時間)午前9時～午後9時	

介護老人福祉施設(特別養護老人ホーム)

施設[運営]	開設年	住所 ()内は地区	電話 (FAX)	概要	掲載 ページ
豊田福寿園 [(社福)福寿園]	昭63	〒470-0376 高町東山7-46	45-8880 (45-5650)	(定員)入所100名	
とよた苑 [(社福)恩賜財団 愛知県同胞援 護会]	平7	〒471-0813 野見山町5-80-1	88-1700 (88-1724)	(定員)入所100名	
みなみ福寿園 [(社福)福寿園]	平9	〒470-1206 永覚新町5-194	24-8888 (24-3601)	(定員)入所100名	
すばる [(社福)徳永会すばる]	平12	〒471-0046 本新町7-50-7	32-2222 (32-6665)	(定員)入所80名	
豊水園 [(社福)みどりの里]	平15	〒471-0823 今町5-40-1	74-4165 (74-2681)	(定員)入所80名	
豊田みのり園 [(社福)豊田みのり福祉会]	平16	〒473-0923 中根町男松79	51-0676 (51-0676)	(定員)入所80名	
小原安立 [(社福)昭徳会]	平15	〒470-0564 (小原)沢田町座内22	66-0012 (66-0032)	(定員)入所80名	
巴の里 [(社福)東加茂福祉会]	平16	〒444-2351 (足助)岩神町仲田 38-5	61-2002 (62-2003)	(定員)入所80名	
ひまわりの街 [(社福)福寿園]	平19	〒473-0911 本町本竜48	51-0880 (53-8830)	(定員)入所80名	
第2とよた苑 [(社福)恩賜財団 愛知県同胞援 護会]	平20	〒470-0342 大清水町大清水 179-1	43-0672 (43-0673)	(定員)入所74名	

介護老人福祉施設(特別養護老人ホーム)(続き)

施設[運営]	開設年	住所 ()内は地区	電話 (FAX)	概要	掲載 ページ
笑いの家 [(社福)みどりの里]	平20	〒444-2212 滝脇町杉長入23	58-4165 (58-4166)	(定員)入所57名	
くらがいけ [(社福)旭会]	平21	〒471-0003 岩滝町高入40-1	80-1102 (80-1108)	(定員)入所29名	
こささの里 [(社福)おかざき福祉会]	平23	〒470-0332 越戸町上西小笹 116	46-9988 (46-9901)	(定員)入所29名	
うねべの里 [(社福)おかざき福祉会]	平23	〒470-0847 畝部西町西裏100	25-0044 (25-0045)	(定員)入所29名	

介護老人保健施設(老人保健施設)

施設[運営]	開設年	住所 ()内は地区	電話 (FAX)	概要	掲載 ページ
豊田老人保健施設 [(医)寿光会]	平4	〒471-0073 川田町1-36	89-3511 (89-3510)	(定員)入所100名	
ジョイステイ [トヨタ自動車健康保険組合]	平5	〒471-0821 平和町1-1	24-0620 (24-0621)	(定員)入所90名	
ウェルビー [(医)豊成会]	平7	〒471-0078 昭和町1-1	36-1411 (36-1412)	(定員)入所83名	
かずえの郷 [(医)豊和会]	平7	〒470-1216 和会町東郷148	21-6700 (21-6780)	(定員)入所130名	
さなげ [(医)豊和会]	平16	〒470-0343 浄水町原山1-54	44-2400 (44-2401)	(定員)入所95名	
フジオカ [(医)フジタ]	平15	〒470-0424 (藤岡)御作町振ヶ洞 1157-1	76-7801 (75-1750)	(定員)入所96名	
高岡介護老人保健施設 [(医)豊田山之手会]	平20	〒473-0912 広田町西山75	51-0631 (51-0638)	(定員)入所80名	

介護療養型医療施設

施設[運営]	開設年	住所 ()内は地区	電話 (FAX)	概要	掲載 ページ
豊田地域医療センター [(財)豊田地域医療センター]	平10	〒471-0062 西山町3-30-1	34-3000 (34-3076)	(定員)療養病床40名(うち介護保 険適用20名)	107
斉藤病院 [(医)豊寿会]	平11	〒470-0373 四郷町森前166-1	44-0033 (46-4155)	(定員)療養病床45名(うち介護保 険適用21名)	
藤岡記念診療所 [個人開設]	平11	〒470-0451 (藤岡)藤岡飯野町仲 ノ下516	76-2513 (76-3122)	(定員) 療養病床19名(うち介護保険適用 療養病床12名)	
足助病院 [愛知県厚生農業協同組合連合 会]	平6	〒444-2351 (足助)岩神町仲田20	62-1211 (62-1820)	(定員)療養病床50名(うち介護保 険適用42名)	

障がい者(児)福祉施設

施設[運営]	開設年	住所 (内は地区)	電話 (FAX)	概要	掲載 ページ
障がい者総合福祉会館 豊田市障がい者福祉会館 [(社福)豊田市社会福祉協議会]	昭62	〒471-0062 西山町5-2-6	34-2940 (35-2833)	(利用時間)午前9時～午後9時 (休日)月曜、年末年始	52
障がい者総合福祉会館 サン・アビリティーズ豊田 [(社福)豊田市社会福祉協議会]	昭58	〒471-0062 西山町5-2-6	33-5631 (33-0114)	(利用時間)午前9時～午後9時 (休日)月曜、年末年始	52
障がい者就労・生活支援 センター (西三河北部障害者就業・生活 支援センターを併設) [(社福)豊田市福祉事業団]	平16	〒471-0066 栄町1-7-1 (けやきワークス内)	36-2120 (36-0567)	(利用時間)午前9時～午後7時 土曜日は午後5時まで(休日)日 曜、祝日、年末年始	52
豊田市知的障がい者生活ホーム 喜多ハウス [(社福)豊田市福祉事業団]	平7	〒471-0027 喜多町5-2-4	35-0002	(入居定員)7名	53
豊田市障がい者総合支援セン ター 第二ひまわり [(社福)豊田市福祉事業団]	昭57	〒471-0065 平芝町5-13	31-3370 (31-3391)	(生活介護)70名	52
豊田市障がい者総合支援セン ター 暖 [(社福)豊田市福祉事業団]	平13	〒471-0065 平芝町5-13	37-1781 (37-1737)	(生活介護)36名	52
豊田市障がい者総合支援セン ター けやきワークス [(社福)豊田市福祉事業団]	昭56	〒471-0066 栄町1-7-1	33-2551 (31-9143)	(就労移行支援)12名 (就労継続B型)38名 プリントけやき(36-2100) Doけやき(36-0553) ゼルコバ(33-3777)	52
さくらワークス [(社福)こじま福祉会]	平5	〒470-1217 大成町2-1	21-8723 (21-8704)	(身体通所授産)35名	52
身体障がい者福祉工場 こじまキャンパス [(社福)こじま福祉会]	昭52	〒473-0905 住吉町平和77-2	53-0311 (53-3927)	(定員)50名	
身体障がい者福祉工場 こじまキャンパスさくら工場 [(社福)こじま福祉会]	平5	〒470-1217 大成町2-1	21-8725 (21-8704)	(定員)50名	
光の家 [(社福)とよた光の里]	平2	〒470-0376 高町東山7-44	46-0234 (46-0160)	(生活介護)54名(うち、通所型4名) (施設入所支援)50名	
ひかりの丘 [(社福)とよた光の里]	平10	〒473-0908 宝町玉泉102-7	24-2940 (24-2944)	(福祉ホーム)20名 (生活介護)30名	
無門学園 [(社福)無門福祉会]	昭63	〒470-0376 高町東山7-43	45-7883 (45-7886)	(施設入所支援)40名	
青い空 [(社福)無門福祉会]	平16	〒470-0373 四郷町天道1-14	46-9871 (46-9872)	(生活介護)30名 (知的通所授産)40名	

障がい者(児)福祉施設(続き)

施設[運営]	開設年	住所 ()内は地区	電話 (FAX)	概要	掲載 ページ
観寿々園 [(社福)観寿々会]	平元	〒470-0431 (藤岡)西中山町後 田97-33	76-3133 (76-3166)	(知的通所更生)20名	
サンホーム豊田 [(社福)恩賜財団 愛知県同胞援 護会]	平11	〒471-0813 野見山町5-80-1	88-2001 (88-0900)	(生活介護)15名 (知的入所更生)60名	
小原寮 [(社福)昭徳会]	平17	〒470-0564 (小原)沢田町座内22	66-2110 (65-1311)	(知的入所更生)150名	
ハートピアランド豊田の杜 [(社福)大和社会福祉事業振興 会]	平18	〒473-0923 中根町男松80	51-2327 (51-1211)	(知的通所更生)30名 (生活介護)20名	
風音(かざね) [(社福)輪音(わおん)]	平17	〒471-0067 栄生町3-24-2	33-5573 (33-5573)	(知的通所授産)20名	
樹音(こだま) [(社福)輪音(わおん)]	平21	〒471-0067 栄生町3-24-2	33-5573 (33-5573)	(生活介護)10名	
日中支援ジョイ [(社福)オンリーワン]	平21	〒471-0855 柿本町5-31-2	28-0567 (28-0590)	(生活介護)20名	
かるみあ [NPO法人 はなかご]	平20	〒471-0046 本新町4-101	47-7719 (47-7729)	(生活介護)20名	
ジョイナスさかえ [(社福)豊田市育成会]	平23	〒471-0066 栄町1-1	33-8825 (33-8825)	(就労継続B型)33名 ※屋外7名含む	
ジョイナスふれあい [(社福)豊田市育成会]	平23	〒471-0027 喜多町6-61-1 (福祉就業センター ふれあいの家内)	35-6084 (35-6084)	(就労継続B型)40名 ※屋外7名含む	
ジョイナスつかさ [(社福)豊田市育成会]	平23	〒471-0831 司町3-61-1	77-0041 (77-0506)	(就労継続B型)26名 (就労移行支援)6名	
ジョイナスえかく [(社福)豊田市育成会]	平23	〒470-1205 永覚町中山畑39	21-6141 (21-6141)	(就労継続B型)20名	
ジョイナスたかおか [(社福)豊田市育成会]	平23	〒473-0917 若林西町西山18-2	52-3410 (52-3410)	(就労継続B型)27名 ※屋外7名含む	
みどりがおかコスモス [(特非)コスモスとよた]	平23	〒471-0838 緑ヶ丘7-61	74-0023 (74-0027)	(就労移行支援)20名	
精神障がい者生活訓練施設 ビブレ [(医)豊和会]	平15	〒470-0564 広美町郷西73-1	25-0125 (21-5003)	(定員)20名	

障がい者(児)福祉施設(続き)

施設[運営]	開設年	住所 ()内は地区	電話 (FAX)	概要	掲載 ページ
障がい者自立支援施設 アーム [(医)豊和会]	平20	〒470-1215 広美町郷西73-1	25-0125 (21-5003)	(就労移行支援)6名 (就労継続B型)20名	
地域活動支援センター はたらくば [(特非)まほうのらんぶ]	平22	〒470-0341 上原町上原6-7	42-2221 (42-2221)	(定員)10名	
地域活動支援センター つむぎ [(特非)ユートピア若宮]	平23	〒471-0877 錦町2-21-1	32-9511	(定員)10名	
サン障がい福祉サービス [(医)研精会]	平7	〒470-0344 保見町横山100	48-8331 (48-8318)	(就労継続B型)30名	
精神障がい者地域活動支援センター サン・クラブ [(医)研精会]	平10	〒470-0344 保見町横山100	48-3058 (48-8318)		
精神障がい者地域生活支援センター エポレ [(医)豊和会]	平15	〒470-1215 広美町郷西73-1	25-0125 (21-5003)		
豊田市精神障がい者小規模作業所 はばたき工房 [(社福)豊田市社会福祉協議会]	平13	〒471-0062 西山町5-2-6	34-2940 (35-2833)	(定員)20名	53
豊田市精神障がい者小規模作業所 ポジティブ21いなぶ [(社福)豊田市社会福祉協議会]	平16	〒441-2521 (稲武)桑原町中村5 (豊田市稲武福祉センター内)	82-3600 (82-3604)	(定員)9名	53
豊田市子ども発達センター 受付、相談室	平8	〒471-0062 西山町2-19	32-8981 (32-8902)	(受付時間) 午前8時30分～午後5時 (休日)土・日曜、祝日、年末年始 (定員)ひまわり50名 たんぼぼ40名 なのはな30名	54
外来療養グループ あおぞら			32-8984 (32-8902)		
知的障がい児通園施設 ひまわり			32-7382 (32-7383)		
肢体不自由児通園施設 たんぼぼ			32-8982 (32-8902)		
難聴幼児通園施設 なのはな [(社福)豊田市福祉事業団]			32-8983 (32-8902)		
知的障がい児施設 小原学園 [(社福)昭徳会]	平17	〒470-0564 (小原)沢田町座内22	66-2120 (65-1321)	(定員)50名	

子育て支援センター等

施設[運営]	開設年	住所 (内は地区)	電話 (FAX)	概要	掲載 ページ	
とよた子育て総合支援センター “あいあい”	平12	〒471-0026 若宮町1-57-1A館T -FACE9階	37-7071 (37-7072)	(利用時間)午前10時～午後6時 (休日)火曜、年末年始	68	
志賀子どもつどいの広場 ”ゆうゆう”	平20	〒471-0802 志賀町香九礼1- 286	80-1522 (80-1533)	(利用時間)午前9時～午後5時 (休日)月曜、年末年始	69	
豊田市足助子育て支援センター (足助もみじこども園内)	平17	〒444-2351 (足助)岩神町築瀬 25-1	62-1145	(利用時間) 平日午前9時～午後5時、土曜は 正午まで	68	
豊田市飯野子育て支援センター (飯野こども園内)	平16	〒470-0451 (藤岡)藤岡飯野町出 口1122	75-1236			
豊田市伊保子育て支援センター (伊保こども園内)	平12	〒470-0344 保見町権堂坊28	43-1291			
豊田市越戸子育て支援センター (越戸こども園内)	平16	〒470-0332 越戸町松葉52	45-3106			
豊田市堤子育て支援センター (堤こども園内) ※平成18年に堤ヶ丘から移転	平18	〒473-0938 本田町本田1	52-0207			
豊田市渡刈子育て支援センター (渡刈こども園内)	平12	〒470-1202 渡刈町3-98	74-1056			
豊田市宮口子育て支援センター (宮口こども園内)	平20	〒471-0042 宮口町2-50	32-7118			
豊田市山之手子育て支援センター (山之手こども園内)	平18	〒471-0833 山之手1-78-1	26-0775			(利用時間) 平日午前9時～午後5時
豊田市若園子育て支援センター (若園こども園内)	平18	〒473-0923 中根町永池192-18	52-3102			(利用時間)平日午前9時～午後5 時、土曜は正午まで
豊田市稲武子育て支援センター (稲武こども園内)	平12	〒441-2522 (稲武)武節町神田 101	82-2025			詳細はお問合せください
豊田市大草子育て支援センター (大草こども園内)	平17	〒470-0531 (小原)小原町北洞 268-2	65-2045			
豊田市大沼子育て支援センター (大沼こども園内)	平15	〒444-3242 (下山)大沼町船橋21	90-3021			
豊田市杉本子育て支援センター (杉本こども園内)	平17	〒444-2816 (旭)杉本町三斗成36	68-2701			

市立診療所

施設[運営]	開設年	住所 ()内は地区	電話 (FAX)	概要	掲載 ページ
豊田市立乙ヶ林診療所	平17	〒470-0552 (小原)乙ヶ林町寒田 552	65-3008 (65-2740)		107

その他の施設

施設[運営]	開設年	住所 ()内は地区	電話 (FAX)	概要	掲載 ページ	
豊田市立豊田養護学校 [豊田市]	平6	〒470-0342 大清水町原山66	44-1151 (44-1160)		53	
愛知県立豊田高等養護学 校 [愛知県]	平4	〒473-0906 竹町栄21-1	54-0011 (54-0013)		/	
愛知県豊田加茂児童・障 害者相談センター [愛知県]	昭50	〒471-0877 錦町1-22-1	33-2211 (33-2212)	(利用時間) 午前8時45分～午後5時30分 (休日)土曜、日曜、祝日、年末年始		68
児童養護施設梅ヶ丘学園 [(社福)愛知玉葉会]	昭34	〒471-0064 梅坪町5-3	32-1107 (32-1361)	(定員)60名		
豊田市古瀬間聖苑 [豊田市]	平1	〒471-0801 古瀬間町小田820	80-1160 (80-1196)			

公立こども園(平成23年4月1日現在)

NO	園名	設立年	所在地	電話番号	FAX	定員	幼・保別
1	朝日こども園	昭46	日南町5-15-2	32-2212	32-5747	175	幼稚園
2	足助まゆみこども園	大14	足助町陣屋跡7	62-0382	62-1617	80	幼稚園
3	足助もみじこども園	昭43	岩神町築瀬25-1	62-0685	62-1728	120	保育所
4	飯野こども園	昭27	藤岡飯野町出口1122	76-2667	76-2741	200	保育所
5	石畳こども園	昭29	白川町大根1271-1	76-1998	76-6280	150	保育所
6	稲武こども園	昭43	武節町神田101	82-2025	83-1012	130	保育所
7	伊保こども園	昭27	保見町権堂坊28	48-8188	48-4632	190	保育所
8	今こども園	昭34	今町7-50-2	28-2285	28-9419	70	保育所
9	畝部こども園	昭30	畝部西町伊勢神1-1	21-0405	21-6419	250	保育所
10	梅坪こども園	昭29	梅坪町1-14-1	32-2057	32-6945	270	保育所
11	永新こども園	昭53	永覚新町5-193	29-0732	29-9230	95	保育所
12	大草こども園	昭32	小原町北洞268-2	65-2045	65-2750	60	保育所
13	大蔵こども園	昭42	大蔵町本城13-1	64-2220	64-2875	45	保育所
14	大沼こども園	昭26	大沼町船橋21	90-3021	90-3072	140	保育所
15	大畑こども園	昭26	篠原町片坂40-6	48-8288	48-4631	45	保育所
16	大林こども園	昭28	大林町14-11-13	28-0012	28-9426	200	保育所
17	小渡こども園	昭22	下切町下切10	68-2766	68-2922	80	幼稚園
18	上郷こども園	昭48	上郷町郷下15	21-1830	21-6466	245	幼稚園
19	上鷹見こども園	昭45	上高町古白344-2	41-2219	42-1317	30	保育所
20	木瀬こども園	昭27	木瀬町浜居場248-1	76-1765	76-6580	60	保育所
21	越戸こども園	昭30	越戸町松葉52-2	45-1073	45-4080	230	保育所
22	駒場こども園	昭30	駒場町新生69	57-2413	57-1689	200	保育所
23	拳母こども園	昭3	拳母町5-58	32-0199	32-5735	175	幼稚園
24	寿恵野こども園	昭28	鴛鴨町畔畑227	28-2403	28-9469	150	保育所
25	杉本こども園	昭41	杉本町三斗成36	68-2701	68-2852	45	保育所
26	住吉こども園	昭50	住吉町1-6-3	52-3807	52-6958	210	幼稚園
27	高嶺こども園	昭30	和会町鳥手167	21-0404	21-6429	220	保育所
28	高橋こども園	昭49	水間町4-155-1	88-8088	88-1147	140	幼稚園
29	高美こども園	昭41	若林西町長根64	52-3706	52-3782	125	保育所
30	竹村こども園	昭30	中町経塚4	52-8508	52-8552	250	保育所
31	堤こども園	昭25	本田町本田1	52-3053	52-3095	250	保育所
32	堤ヶ丘こども園	昭45	堤町道仙65	52-0166	52-0191	140	保育所
33	寺部こども園	昭31	寺部町3-125-2	80-2194	80-9585	180	保育所
34	道慈こども園	昭34	乙ヶ林町下立122-1	65-2733	65-3530	45	保育所
35	童子山こども園	昭41	小坂町16-51	32-3566	32-5732	210	幼稚園
36	透成こども園	昭25	西広瀬町清水30	41-2550	42-1318	40	保育所
37	東部こども園	平1	羽布町川合23-2	90-3173	90-3074	70	保育所
38	渡刈こども園	昭49	渡刈町3-98	28-8300	28-9476	200	保育所
39	トヨタこども園	昭36	水源町1-1-1	28-2198	27-6954	140	幼稚園
40	豊松こども園	昭53	豊松町狐塚120-4	58-1551	58-3082	45	保育所
41	中金こども園	昭29	城見町須田口6	41-2238	42-1571	45	保育所
42	中根山こども園	昭41	高岡本町双葉60	52-3029	52-3097	130	保育所
43	中山こども園	昭36	西中山町蔵屋敷136-1	76-4436	76-6575	200	保育所
44	根川こども園	昭29	下林町7-41	32-1082	32-6948	160	保育所
45	野見こども園	昭28	美里5-19	80-0650	80-9423	210	幼稚園

公立こども園(平成23年4月1日現在)(続き)

N0	園名	設立年	所在地	電話番号	FAX	定員	幼・保別
46	則定こども園	昭39	則定町前田5	63-2051	63-2687	30	保育所
47	冷田こども園	昭50	冷田町上冷田38	63-2310	63-2141	30	保育所
48	ひかりこども園	昭30	矢並町大坪901-2	80-2280	80-9583	60	保育所
49	東広瀬こども園	昭25	東広瀬町蔵屋敷19-1	41-2112	42-1333	60	保育所
50	東山こども園	昭41	渋谷町3-978-36	80-6074	80-9582	190	保育所
51	平井こども園	昭31	百々町4-20	80-2193	80-9581	210	保育所
52	平山こども園	昭47	平山町1-10-1	28-6187	27-9158	190	幼稚園
53	広沢こども園	昭48	舞木町焼山1102-23	44-0288	44-0988	140	保育所
54	藤敷こども園	昭40	豊栄町3-120	28-4717	27-6995	140	幼稚園
55	北栄こども園	昭35	下仁木町仲裕428-1	65-3025	65-3712	45	保育所
56	本地こども園	昭42	本地町2-51-1	27-2662	27-9679	150	保育所
57	益富こども園	平19	志賀町箕平77-1	80-0365	80-0398	260	保育所
58	松平こども園	昭30	九久平町上八木2	58-0070	58-3083	150	保育所
59	御作こども園	昭42	御作町日沢1060-20	76-4672	76-6805	60	保育所
60	御船こども園	昭42	御船町山屋敷51-1	45-1215	45-1599	130	保育所
61	宮口こども園	平20	宮口町2-50	32-6727	32-2977	250	保育所
62	美和こども園	昭47	百々町9-43	88-2230	88-1134	280	幼稚園
63	山之手こども園	昭38	山之手1-78-1	28-1101	27-6963	245	幼稚園
64	竜神こども園	昭49	竜神町神田60	28-8200	28-9194	225	保育所
65	若園こども園	昭29	中根町永池192-18	52-3820	52-4140	190	保育所
66	若林こども園	昭49	若林東町東山47-1	52-8350	52-6149	140	幼稚園
67	若宮こども園	昭37	若宮町6-2-5	32-3200	32-6946	120	保育所

私立こども園(平成23年4月1日現在)

N0	園名	設立年	所在地	電話番号	FAX	定員	幼・保別
1	青松こども園	昭23	朝日ヶ丘6-41	34-0065	31-4152	260	保育所
2	浄光こども園	昭25	宮町3-64	32-3635	31-4177	300	保育所
3	中央こども園	昭27	四郷町山畑78-2	45-0066	45-0034	180	保育所
4	東海こども園	昭46	神池町2-1236	88-0599	88-0599	130	保育所
5	こじまこども園	昭46	金谷町7-30	32-2281	32-2899	155	保育所
6	星ヶ丘こども園	昭51	中田町西山148	57-1717	57-1717	45	保育所
7	東保見こども園	昭55	保見ヶ丘4-6-1	48-2221	48-2231	160	保育所
8	たかはらこども園	平14	高原町5-73-2	34-5141	34-5175	45	保育所
9	みずほこども園	平3	瑞穂町2-5	32-7380	32-6958	170	保育所
10	わかばこども園	昭46	若林東町上外根86-2	52-1838	54-0747	210	保育所
11	いぼばらこども園	昭49	大清水町南岬1-280	31-3340	31-3350	250	保育所
12	丸山こども園	昭49	丸山町3-30	28-0744	28-9294	210	保育所
13	浄水ひかりこども園	平22	浄水町南平101	63-5680	63-5680	133	保育所

豊田市社会福祉協議会 E-mail soumu@toyota-shakyo.jp

(関連施設は「保健センター」「福祉センター」「高齢者福祉施設」「障がい者(児)福祉施設」に掲載)

所属名	住所	電話 FAX
■豊田市社会福祉協議会	錦町1-1-1 豊田市福祉センター内	34-1131 32-6011
□福祉相談コーナー	錦町1-1-1 豊田市福祉センター内	32-4341 33-2346
□旭支所	池島町屋ヶ平22 豊田市老人福祉センターぬくもりの里内	68-3890 68-2801
□足助支所	足助町東貝戸10 豊田市介護予防拠点施設足助まめだ館内	62-1857 61-1115
□稲武支所	桑原町中村5 豊田市稲武福祉センター内	82-2068 82-3604
□小原支所	沢田町梅ノ木574 豊田市小原福祉センターふくしの里内	65-3350 65-3705
□下山支所	神殿町中切7-2 豊田市下山保健福祉センターまどいの丘内	90-4005 90-2419
□藤岡支所	藤岡飯野町坂口1207-2 豊田市藤岡福祉センターふじのさと内	76-3606 76-3608

豊田市シルバー人材センター

(関連施設に関しては「高齢者福祉施設」に掲載)

所属名	住所	電話 FAX
■豊田市シルバー人材センター	喜多町6-61-1	31-1007 34-3238
□足助支所	足助町久井戸76-1	62-2166 62-2020
□稲武支所	稲武町竹ノ下1-1	82-3000 82-3340
□小原支所	小原町上平441-1	66-0220 65-3800
□下山支所	大沼町船橋36-2	91-1221 91-1222
□藤岡支所	藤岡飯野町田中245	76-2949 75-2030

豊田市福祉事業団 E-mail fukushijigyodan@city.toyota.aichi.jp

(関連施設は「障がい者(児)福祉施設」に掲載)

所属名	住所	電話 FAX
■豊田市福祉事業団	西山町2-19	32-8980 32-8987