



MASCOTE "RISA"

PARA CARTAZ Preencha os dias de coleta de seu bairro e fixe este cartaz em local visível.

Lixo doméstico

Região Toyota

RECICLAGEM & MANEIRAS DE SEPARAR E JOGAR LIXO

Vasilhames plásticos e embalagens

Jogue na Estação de Coleta Seletiva de Lixo
 TODA SEMANA a FEIRA

Recipientes e embalagens de plástico que tornam-se desnecessários após consumir um determinado produto. Ex: vasilhas, pacotes, sacolas, isopores, filmes plásticos, bandejas de alimentos, redes e tampas plásticas etc.
 ※Veja o panfleto "Vasilhas plásticas e embalagens" para maiores informações.

Maneira de jogar

- Coloque no saco de lixo apropriado (letras pretas) e feche-o antes de jogar.
- Enxágue com água vasilhas e embalagens sujas e seque-as antes de jogar.
- Se a sujeira não sair enxaguando ou não for possível lavar o interior da vasilha ou embalagem, jogue como lixo incinerável.
- Vasilhas e embalagens com a marca enquadram-se nesta categoria. Caso o objeto não tenha a marca , jogue como lixo incinerável.



Recursos reaproveitáveis

Jogue na Estação de Coleta de Recursos Reaproveitáveis
 TODOS OS MESES, a FEIRA

Os recursos coletados são reciclados.

Garrafas de vidro

Garrafas de sake, de cerveja, de algas, de óleo comestível, de uísque, de geléia e outras garrafas de bebidas.

Maneira de jogar

- Retire a tampa e jogue-a como lixo metálico, se for de metal ou como vasilhas e embalagens de plástico se for de plástico.
- Esvazie e enxágue-a.
- Jogue garrafas quebradas como lixo para enterrar.
- Jogue garrafas de óleo comestível etc. como recursos reaproveitáveis, mesmo que estejam sujas.

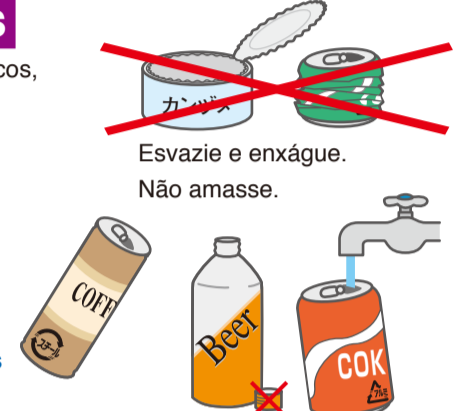


Latas de bebidas

Latas de aço ou alumínio de sucos, refrigerantes, cerveja e outras bebidas.

Maneira de jogar

- Tampas metálicas são consideradas lixos metálicos.
- ※ Latas de conservas, de alimentos para animais de estimação e latas amassadas devem ser jogadas como lixos metálicos.



Garrafas plásticas PET

Vasilhas ou recipientes de bebidas, sake, mirin (condimento de sake doce), produto com shoyu, vinagre, molho de salada sem óleo, shoyu com a marca

Maneira de jogar

- Retire a tampa e jogue-a como lixo metálico, se for de metal ou como vasilhas e embalagens de plástico se for de plástico.
- Esvazie, enxágue e amasse.



Lixos nocivos

Lâmpadas fluorescentes (não quebradas), pilhas, termômetros (de mercúrio)

Maneira de jogar

- Jogue lâmpadas fluorescentes e termômetros sem quebrá-los.
- ※ Lojas de eletrodomésticos recolhem pilhas e baterias de NiCd e pilhas tipo botão.
- ※ Lâmpadas incandescentes e termômetros digitais não são considerados lixos nocivos (jogue lâmpadas incandescentes como lixo para enterrar e termômetros digitais como lixo metálico).



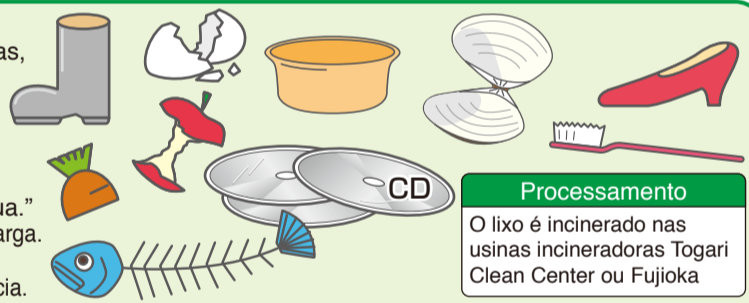
Lixo incinerável

Jogue na Estação de Coleta de Lixo Separado
 TODA SEMANA a FEIRA

Restos de alimentos, sobras de comida, sapatos, fraldas de papel, lenços de papel, produtos de couro (bolsas, cintos, etc.), objetos feitos integralmente de plástico (bacias, vasos de plantas, CDs, escovas de dente, etc.), cinzas (que não contêm resíduos de metal ou vidro), etc.

Maneira de jogar

- Coloque no saco de lixo apropriado (letras azuis) e feche-o antes de jogar.
- Escorra o excesso de água dos restos de comida. "Vamos todos juntos escorrer água."
- Jogue as fezes de fralda descartável ou de ânus artificial em vaso de banheiro, e dê a descarga.
- Óleo para fritura ※
- ※ Coletam nas algumas Estações de Coleta de Recursos Reaproveitáveis a título de experiência.



Processamento
 O lixo é incinerado nas usinas incineradoras Togari Clean Center ou Fujioka


Lixo metálico

Jogue na Estação de Coleta de Lixo Separado
 TODOS OS MESES, a Quarta-feira

Produtos de metal ou com partes metálicas, latas (exceto latas de bebidas), eletrodomésticos (exceto computador pessoal e "os quatro equipamentos elétricos domiciliares", ou seja, condicionador de ar, televisão, freezer e máquina de lavar roupa), folha de alumínio, produtos mistos de metal e plástico etc.

Maneira de jogar

- Coloque no saco de lixo apropriado (letras azuis) e feche-o antes de jogar.
- Antes de jogar latas de aerossol, bujões portáteis etc. fure-as ao ar livre em lugar seguro de fogo.



Processamento
 Tritura-se os dejetos e extrai-se as partes metálicas para reaproveitamento em materiais de construção ou artigos de metal.


Lixo para enterrar

Jogue na Estação de Coleta de Lixo Separado
 TODOS OS MESES, a Quarta-feira

Vidros e artigos de cerâmica em geral, garrafas de vidros de cosméticos em geral (exceto de bebidas), lâmpadas, lâmpadas piloto, lâmpadas fluorescentes quebradas, garrafas de vidro quebradas, espelhos de mão, lupas, isqueiros etc.

Maneira de jogar


- Coloque no saco de lixo apropriado (letras vermelhas) e feche-o antes de jogar.
- Embrulhe pedacos de vidro quebrado com papel etc.
- Esvazie as garrafas.
- Esvazie os isqueiros antes de jogá-los.



Processamento
 Aterrados no Green Clean Fujinooka.

Lixo de grande porte (tarifado)

Itens volumosos que não cabem nos sacos de lixo apropriados (móveis, sofás, bicicletas etc.).



Como jogar

- 1 Reserve a coleta com uma semana de antecedência na Central de Reservas.

☎ 25-5353

Horário de atendimento

De segunda a sexta-feira (exceto feriados de fim de ano e ano novo)
 Das 9:00 às 17:00 horas

- 2 Informe seu endereço, nome, telefone, dia desejado de coleta, item a ser coletado e quantidade.
- 3 A Central informará o dia da coleta, o valor da taxa e o número de recepção. As taxas variam conforme o objeto (300, 600 ou 900 ienes).
- 4 Compre o(s) selo(s) de recolhimento da taxa de coleta em lojas de conveniência, supermercados etc. e cole-o(s) no objeto a ser coletado.
- 5 No dia combinado, deixe o objeto em frente à residência até às 8:30 horas (não é necessário estar presente no local).

Dias de coleta

| | |
|--------------------------------|---|
| Região Koromo | 1ª segunda, 1ª quinta, 2ª terça, 2ª sexta, 3ª quarta, 4ª segunda, 4ª quinta |
| Regiões Takahashi e Matsudaira | 1ª terça, 2ª quarta, 3ª quinta, 4ª sexta |
| Regiões Kamigo e Takaoka | 1ª quarta, 2ª segunda, 2ª quinta, 3ª terça, 3ª sexta, 4ª quarta |
| Região Sanage | 1ª sexta, 3ª segunda, 4ª terça |

※ Jogue o lixo no lugar designado até às 8:30 da manhã do dia da coleta.

※ Lixo proveniente de atividades comerciais e/ou industriais (de lojas, restaurantes, escritórios etc.) não pode ser jogado nas Estações de Coleta Seletiva de Lixo. Deve-se contratar empresas de coleta de lixo licenciadas ou transportá-lo por conta própria.

Pode separar corretamente? **LIXOS E RECURSOS / MANEIRAS DE SEPARAR**

Vasilhas plásticas e embalagens São para reaproveitamento em materiais de recipientes plásticos.

Itens plásticos usados para conter (vasilhas) e empacotar (embalagens) produtos e que se tornam desnecessários quando estes produtos são consumidos e segregados. Embalagens para ovos, vasilhas para macarrão instantâneo, bandejas de alimentos, sacos de supermercados, etc.

Maneira de jogar

- Não precisa-se despegar etiqueta de preço, etc.
- Enxágue vasilhas e embalagens sujas levemente com água, escorra água e seque-as o mais possível antes de jogar.
- Se a sujeira, como óleo, não sair enxaguando levemente com água, jogue como lixo incinerável.

Itens jogados erroneamente.

Nota

Jogue como lixos incineráveis itens que não são vasilhas nem embalagens. Itens plásticos como vasos de plantas, bacias, tábuas de cozinha, etc.



Lixo para enterrar Aterrados no Green Clean Fujinooka.

Lâmpadas, isqueiros, garrafas de vidro quebradas, artigos de cerâmica em geral, lâmpadas fluorescentes quebradas, etc.


Nota Itens seguintes não são lixos para enterrar.

- Itens plásticos duros (CDs, escovas de dente, bacias etc.) são "lixos incineráveis".
- Item plástico que contem metal é "lixo metálico", mesmo que o metal seja pouco.
- Jogue garrafas de óleo comestível etc. como recursos reaproveitáveis, mesmo que estejam sujas.
- Esvazie os isqueiros antes de jogá-los.

Itens jogados erroneamente.

Lixo incinerável.

Recurso



Lixo incinerável. O lixo é incinerado nas usinas incineradoras Togari Clean Center ou Fujioka.

Restos de alimentos, sobras de comida, sapatos, fraldas de papel, produtos de couro ou tela, galhos e restos de árvores ou folhagens, etc.

Nota

- Itens plásticos duros (CDs, escovas de dente, bacias etc.) são "lixos incineráveis".
- Escorra bem o excesso de água dos restos de comida antes de jogá-los.
- Produtos de couro ou tela com metal (cinto, bolsa, etc.) são "lixos incineráveis".




Lixo metálico Tritura-se os objetos e extrai-se as partes metálicas. Restos plásticos são incinerados.

Produtos de metal ou com partes metálicas, latas (exceto latas de bebidas), eletrodomésticos (exceto computador pessoal e "os quatro equipamentos elétricos domiciliares", ou seja, condicionador de ar, televisão, freezer e máquina de lavar roupa), etc.

Nota

- Item plástico duro que contem metal é "lixo metálico", mesmo que o metal seja pouco.
- Produtos elétricos, fitas de vídeo ou cassette, etc.
- A prefeitura não vai coletar "os quatro equipamentos elétricos domiciliares" e computador pessoal. (Veja o verso.)
- Esvazie e fure latas de aerossol, bichos portáteis etc. antes de jogar.

Itens jogados erroneamente.



Recursos reaproveitáveis Os recursos coletados são reciclados.

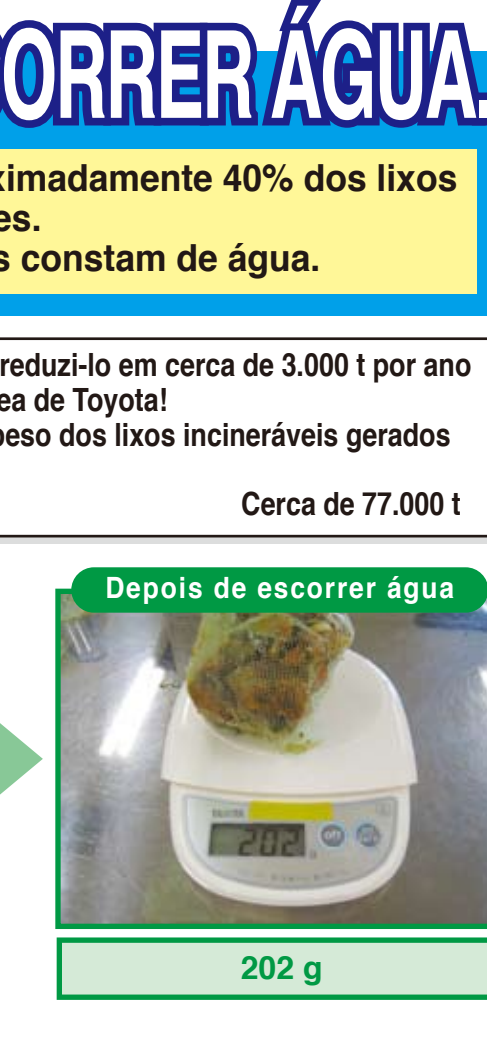
Garrafas de vidro de bebidas, latas de bebidas, garrafas plásticas PET, lixos nocivos (lâmpadas fluorescentes, pilhas, etc.)

Não jogue como lixos!

Freqüentemente jogam garrafas e latas de bebidas e garrafas plásticas PET não como recursos senão como lixos. Coopere para separação e coleta de recursos para uso eficaz dos recursos finitos.

Lâmpadas e lâmpadas fluorescentes quebradas são lixos para enterrar.

Latas (exceto latas de bebidas) e termômetro eletrônico são lixos metálicos.



VAMOS TODOS JUNTOS ESCORRER ÁGUA.

Restos de alimentos e sobras de comida ocupam aproximadamente 40% dos lixos incineráveis gerados pelos lares. Diz-se que cerca de 80% destes restos e sobras constam de água.

Se escorre bem água em restos de alimentos e sobras de comida.....

Consegue reduzir peso destes restos e sobras em cerca de 10%! Cada família consegue reduzi-lo em cerca de 20 kg por ano!

Conseguem reduzi-lo em cerca de 3.000 t por ano em toda a área de Toyota! *Em 2008 o peso dos lixos incineráveis gerados pelos lares: Cerca de 77.000 t

Antes de escorrer água

232 g

Escorre água.

Depois de escorrer água

202 g



Diminuiu em 30 g!

Além disso..... Também é para prevenção de mau cheiro, decomposição e aquecimento global

Outras maneiras de escorrer água.

Retire pele antes de lavar com água. Assim, pele não contem o excesso de água.

Coloque pele em cesta etc. para evitar contato com água.

Não descarte pele de verdura etc. em recipiente triangular. Seque-a antes de jogar no lixo.

Seque também resíduo e saquinho de chá antes de jogá-los no lixo.

Coloque não profundamente o cesto escorredor em boca de drenagem de água da cozinha. Limpe o cesto e tire resíduo com freqüência.

Se inclina recipiente triangular, pode-se escorrer água bem.

