

石野らしいまちづくりを考えるアンケート調査  
報 告 書

平成 20 年 10 月

豊 田 市



# 目 次

## I 調査の概要

1	調査の目的	1
2	調査の設計及び有効回収数	1
3	報告書の見方	1

## II 調査結果の分析

### 1 回答者の属性

1-1	性別	2
1-2	年代	3
1-3	自治区	4
1-4	石野地域での居住年数	5
1-5	住居形態	6
1-6	家族構成	7
1-7	職業	8

### 2 石野地域のまちづくり全般について

2-1	石野地域の良いところ、好きなおところ	9
2-2	石野地域の良いところ、好きなおところ(具体的な意見)	11
2-3	石野地域の課題、問題点	12
2-4	石野地域の課題、問題点(具体的な意見)	15
2-5	石野地域の住みやすさ	16
2-6	住みやすい理由、住みにくい理由(具体的な意見)	18
2-7	望ましいまちの将来像	19
2-8	地域での役職経験	21
2-9	地域活動への参加意向	23
2-10	石野地域会議の認知度	25
2-11	わくわく事業(地域づくり補助事業)の認知度	27

### 3 バス利用について

3-1	とよたおいでんバス・地域バスの認知度	29
3-2	利用者増加のためのアイデア・方法(具体的な意見)	31

### 4 地域の防犯・防災について

4-1	地域の犯罪に対する安全性	32
4-2	不安を感じていること(具体的な意見)	34
4-3	犯罪を未然に防ぐために必要な活動	35
4-4	災害時の避難場所の認知	37
4-5	住居の耐震性について	39
4-6	住居の建築年数	41
4-7	地震への備え	43

<b>5</b>	<b>地域のふれあい活動や福祉関係について</b>	
5-1	地域内のふれあい行事への参加程度	45
5-2	地域の福祉に必要なもの	47
<b>6</b>	<b>学校、教育について</b>	
6-1	子ども達の教育環境改善のために必要なこと(具体的な意見)	49
<b>7</b>	<b>環境美化、ごみ問題について</b>	
7-1	地域の環境評価	50
7-2	ごみについての取り組み	52
7-3	ごみ問題に対する必要な取り組み	55
7-4	ごみ出しの改善に向けての意見や提案(具体的な意見)	57
<b>8</b>	<b>高齢者にやさしいまちづくりについて</b>	
8-1	高齢者にやさしいまちであるか	58
8-2	「やさしい」または「やさしくない」と思う理由(具体的な意見)	60
8-3	高齢者の安心な暮らしのために必要なこと	61
<b>9</b>	<b>石野地域のまちづくりについて</b>	
9-1	石野地域のまちづくりについての意見	63

## 資料編

調査票

ワークショップ・ヒアリング意見集

## I 調査の概要

### 1 調査の目的

この調査は、安心して生活できる地域づくりに役立てるための基礎資料として、住民の意識、要望等を把握し、今後の石野地域のまちづくりに反映させることを目的に実施しました。

### 2 調査の設計及び有効回収数

調査対象：石野地域に居住する自治区加入世帯

標本数：1,000件

調査方法：組長による配布、回収

調査時期：平成20年7月

有効回収数：786件(有効回収率約79%)

### 3 報告書の見方

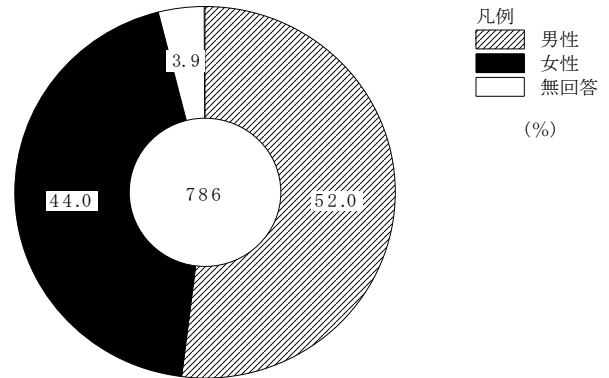
- ①比率は全てパーセントで表し、小数点以下第2位を四捨五入して算出しました。このため、合計が100%にならないこともあります。
- ②基数となるべき実数は、件数として掲載しました。したがって比率は、件数を100%として算出しています。
- ③複数回答が可能な質問の場合は、その項目を選んだ人が、回答者全体のうち何%なのかという見方をします。このため、各項目の比率の合計は通常100%を超えます。
- ④報告書中の文章、表、グラフ等の見出しの回答選択肢は、本来の意味を損なわない程度に省略して掲載している場合があります。
- ⑤29歳以下は標本誤差が大きいと考えられるため、分析の対象から除いています。

# I 調査の概要

## 1 調査の目的

### 1-1 性別

- 調査回答者の性別については、「男性」が52.0%、「女性」が44.0%となっています。

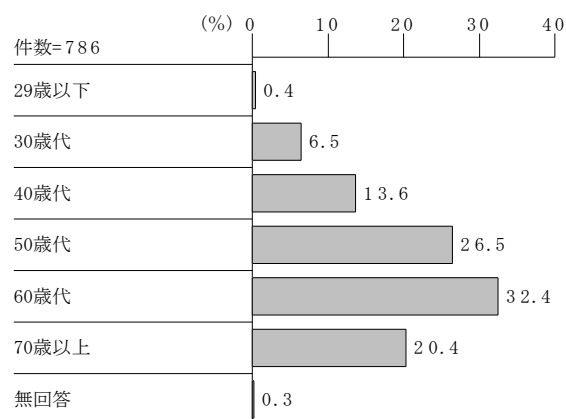


	件数	藤沢町	松嶺町	押沢町	富田町	東広瀬上切	東広瀬下切	石野町	力石町	芳友町	中金町	野口町
件数 (件)	786	23	15	11	13	141	63	28	57	32	68	37
男性	52.0	56.5	60.0	63.6	61.5	46.8	39.7	53.6	49.1	53.1	42.6	51.4
女性	44.0	39.1	40.0	36.4	38.5	51.1	58.7	35.7	42.1	43.8	52.9	40.5
無回答	3.9	4.3	-	-	-	2.1	1.6	10.7	8.8	3.1	4.4	8.1

	中切町	千鳥町	成合町	上高町	小呂町	寺下町	滝見町	勘八町	小峯町	国附町	城見町	下室町
件数 (件)	38	13	20	22	15	28	7	86	26	19	13	11
男性	52.6	53.8	80.0	54.5	53.3	64.3	71.4	46.5	69.2	63.2	61.5	81.8
女性	39.5	30.8	20.0	45.5	46.7	32.1	-	51.2	26.9	36.8	38.5	18.2
無回答	7.9	15.4	-	-	-	3.6	28.6	2.3	3.8	-	-	-

## 1-2 年代

- 調査回答者の年代については、「60 歳代」(32.4%)が最も多く、次いで「50 歳代」(26.5%)、「70 歳以上」(20.4%)、「40 歳代」(13.6%)、「30 歳代」(6.5%)となっており、「29 歳以下」の回答は 0.4%と少なくなっています。

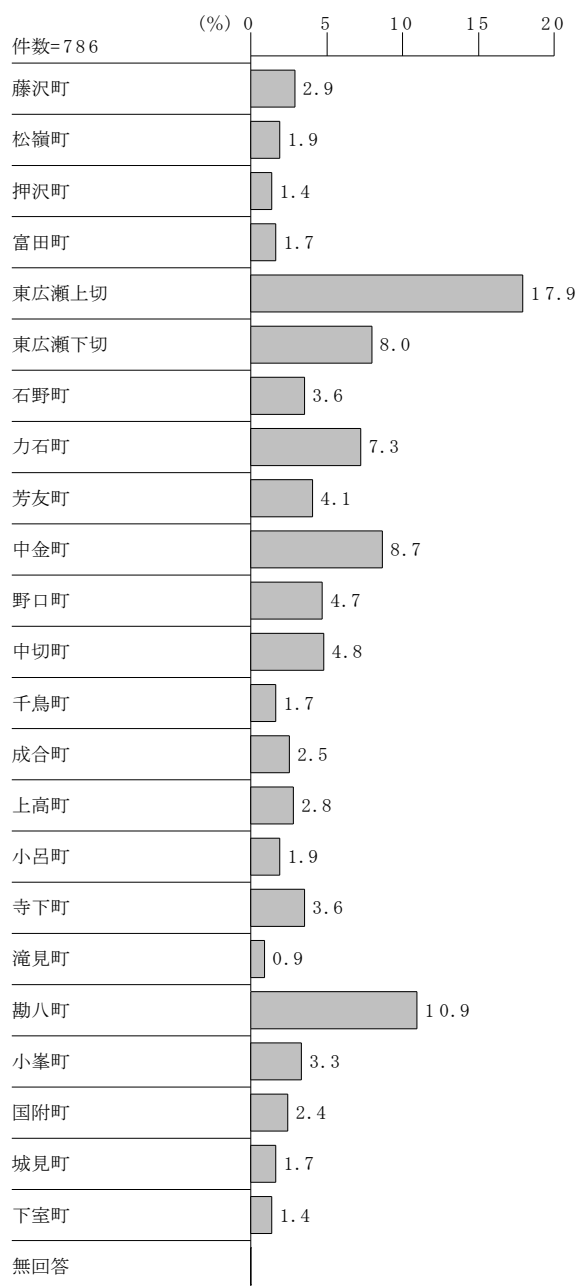


	件数	藤沢町	松嶺町	押沢町	富田町	東広瀬上切	東広瀬下切	石野町	力石町	芳友町	中金町	野口町
件数 (件)	786	23	15	11	13	141	63	28	57	32	68	37
29歳以下	0.4	-	-	-	-	-	-	-	-	-	-	2.7
30歳代	6.5	-	-	18.2	-	9.2	12.7	7.1	3.5	3.1	4.4	13.5
40歳代	13.6	30.4	40.0	9.1	7.7	8.5	15.9	21.4	8.8	18.8	11.8	8.1
50歳代	26.5	21.7	40.0	36.4	23.1	23.4	19.0	25.0	33.3	21.9	23.5	21.6
60歳代	32.4	26.1	6.7	18.2	38.5	45.4	28.6	25.0	29.8	34.4	36.8	32.4
70歳以上	20.4	21.7	13.3	18.2	30.8	13.5	23.8	21.4	24.6	21.9	22.1	21.6
無回答	0.3	-	-	-	-	-	-	-	-	-	1.5	-

	中切町	千鳥町	成合町	上高町	小呂町	寺下町	滝見町	勘八町	小峯町	国附町	城見町	下室町
件数 (件)	38	13	20	22	15	28	7	86	26	19	13	11
29歳以下	-	-	-	4.5	-	-	-	1.2	-	-	-	-
30歳代	5.3	7.7	-	-	6.7	7.1	-	9.3	-	-	7.7	-
40歳代	10.5	15.4	15.0	18.2	20.0	7.1	-	18.6	26.9	-	-	9.1
50歳代	36.8	23.1	20.0	36.4	13.3	25.0	-	36.0	30.8	36.8	15.4	18.2
60歳代	36.8	23.1	50.0	18.2	33.3	21.4	-	23.3	11.5	52.6	69.2	27.3
70歳以上	10.5	30.8	15.0	18.2	26.7	39.3	100.0	11.6	30.8	10.5	7.7	45.5
無回答	-	-	-	4.5	-	-	-	-	-	-	-	-

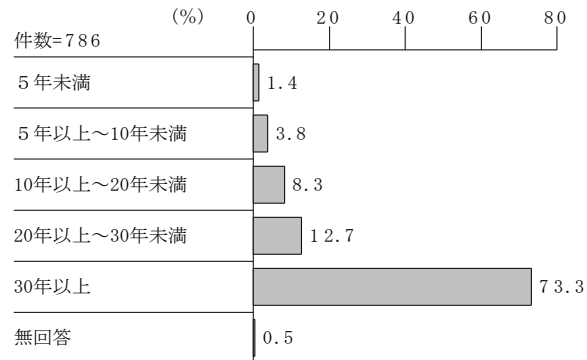
### 1-3 自治区

- 居住している自治区については、「東広瀬上切」(17.9%)が最も多く、次いで「勘八町」(10.9%)、「中金町」(8.7%)、「東広瀬下切」(8.0%)、「力石町」(7.3%)、「中切町」(4.8%)、「野口町」(4.7%)と続き、「滝見町」が0.9%で最も少なくなっています。



### 1-4 石野地域での居住年数

● 石野地域での居住年数については、「30年以上」(73.3%)が最も多く、次いで「20年以上～30年未満」(12.7%)、「10年以上～20年未満」(8.3%)、「5年以上～10年未満」(3.8%)、「5年未満」(1.4%)となっています。10年未満をあわせて5.2%です。




	件数	藤沢町	松嶺町	押沢町	富田町	東広瀬上切	東広瀬下切	石野町	力石町	芳友町	中金町	野口町
件数 (件)	786	23	15	11	13	141	63	28	57	32	68	37
5年未満	1.4	-	-	-	-	1.4	-	7.1	1.8	-	-	2.7
5年以上～10年未満	3.8	-	6.7	-	-	3.5	9.5	-	1.8	3.1	2.9	13.5
10年以上～20年未満	8.3	8.7	13.3	-	-	7.8	12.7	7.1	7.0	9.4	5.9	5.4
20年以上～30年未満	12.7	8.7	20.0	18.2	7.7	15.6	7.9	14.3	8.8	15.6	13.2	8.1
30年以上	73.3	82.6	60.0	81.8	92.3	71.6	66.7	71.4	80.7	71.9	75.0	70.3
無回答	0.5	-	-	-	-	-	3.2	-	-	-	2.9	-

	中切町	千鳥町	成合町	上高町	小呂町	寺下町	滝見町	勘八町	小峯町	国附町	城見町	下室町
件数 (件)	38	13	20	22	15	28	7	86	26	19	13	11
5年未満	2.6	-	-	-	-	-	-	4.7	-	-	-	-
5年以上～10年未満	-	-	-	-	-	-	-	10.5	-	-	-	-
10年以上～20年未満	7.9	23.1	-	4.5	-	3.6	-	15.1	15.4	5.3	-	9.1
20年以上～30年未満	7.9	-	5.0	22.7	6.7	7.1	-	25.6	11.5	5.3	-	9.1
30年以上	81.6	76.9	95.0	72.7	93.3	89.3	100.0	44.2	73.1	89.5	100.0	81.8
無回答	-	-	-	-	-	-	-	-	-	-	-	-

## 1-5 住居形態

- 住居形態については、「一戸建て住宅」が 98.0%を占め、他の項目については 1%未満となっています。



(%)

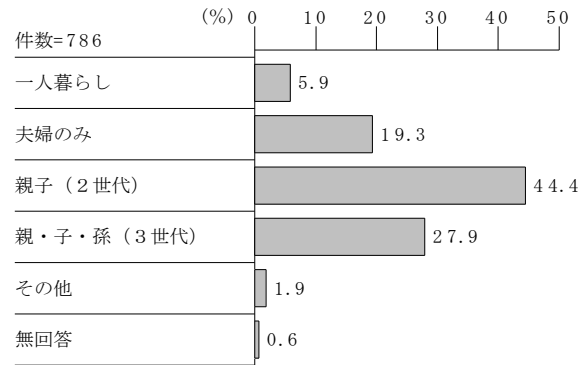
	件数	藤沢町	松嶺町	押沢町	富田町	東広瀬上切	東広瀬下切	石野町	力石町	芳友町	中金町	野口町
件数 (件)	786	23	15	11	13	141	63	28	57	32	68	37
一戸建て住宅	98.0	100.0	100.0	100.0	92.3	97.9	93.7	96.4	100.0	100.0	97.1	94.6
店舗付住宅	0.6	-	-	-	7.7	-	3.2	-	-	-	1.5	-
分譲アパート・マンション	-	-	-	-	-	-	-	-	-	-	-	-
賃貸アパート・マンション	-	-	-	-	-	-	-	-	-	-	-	-
社宅	0.1	-	-	-	-	-	1.6	-	-	-	-	-
借家	0.8	-	-	-	-	2.1	-	-	-	-	-	5.4
その他	0.3	-	-	-	-	-	-	3.6	-	-	-	-
無回答	0.3	-	-	-	-	-	1.6	-	-	-	1.5	-

(%)

	中切町	千鳥町	成合町	上高町	小呂町	寺下町	滝見町	勘八町	小峯町	国附町	城見町	下室町
件数 (件)	38	13	20	22	15	28	7	86	26	19	13	11
一戸建て住宅	100.0	100.0	100.0	95.5	100.0	96.4	100.0	100.0	100.0	94.7	100.0	100.0
店舗付住宅	-	-	-	-	-	3.6	-	-	-	-	-	-
分譲アパート・マンション	-	-	-	-	-	-	-	-	-	-	-	-
賃貸アパート・マンション	-	-	-	-	-	-	-	-	-	-	-	-
社宅	-	-	-	-	-	-	-	-	-	-	-	-
借家	-	-	-	-	-	-	-	-	-	5.3	-	-
その他	-	-	-	4.5	-	-	-	-	-	-	-	-
無回答	-	-	-	-	-	-	-	-	-	-	-	-

## 1-6 家族構成

- 家族構成については、「親子(2世代)」(44.4%)が最も多く、次いで「親・子・孫(3世代)」(27.9%)、「夫婦のみ」(19.3%)、「一人暮らし」(5.9%)となっています。

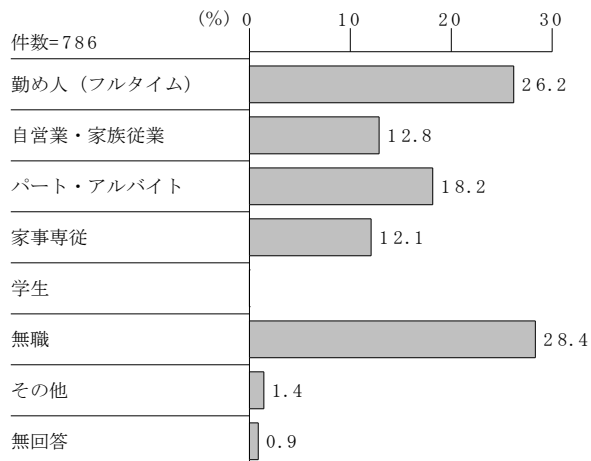


	件数	藤沢町	松嶺町	押沢町	富田町	東広瀬上切	東広瀬下切	石野町	力石町	芳友町	中金町	野口町
件数(件)	786	23	15	11	13	141	63	28	57	32	68	37
一人暮らし	5.9	-	-	9.1	7.7	2.8	9.5	10.7	7.0	12.5	5.9	5.4
夫婦のみ	19.3	17.4	6.7	-	30.8	35.5	17.5	10.7	26.3	6.3	17.6	18.9
親子(2世代)	44.4	30.4	26.7	54.5	30.8	47.5	46.0	42.9	42.1	50.0	48.5	45.9
親・子・孫(3世代)	27.9	52.2	53.3	36.4	23.1	12.8	23.8	35.7	22.8	25.0	25.0	29.7
その他	1.9	-	-	-	7.7	1.4	3.2	-	1.8	3.1	1.5	-
無回答	0.6	-	13.3	-	-	-	-	-	-	3.1	1.5	-

	中切町	千鳥町	成合町	上高町	小呂町	寺下町	滝見町	勘八町	小峯町	国附町	城見町	下室町
件数(件)	38	13	20	22	15	28	7	86	26	19	13	11
一人暮らし	5.3	-	-	4.5	-	7.1	-	5.8	15.4	10.5	7.7	-
夫婦のみ	23.7	15.4	10.0	13.6	13.3	14.3	14.3	12.8	-	15.8	30.8	18.2
親子(2世代)	34.2	53.8	40.0	27.3	26.7	46.4	57.1	55.8	42.3	47.4	30.8	27.3
親・子・孫(3世代)	34.2	30.8	45.0	50.0	60.0	32.1	28.6	23.3	34.6	26.3	30.8	45.5
その他	2.6	-	5.0	-	-	-	-	2.3	7.7	-	-	9.1
無回答	-	-	-	4.5	-	-	-	-	-	-	-	-

## 1-7 職業

- 職業については、「無職」(28.4%)が最も多く、次いで「勤め人(フルタイム)」(26.2%)、「パート・アルバイト」(18.2%)、「自営業・家族従業」(12.8%)、「家事専従」(12.1%)となっています。



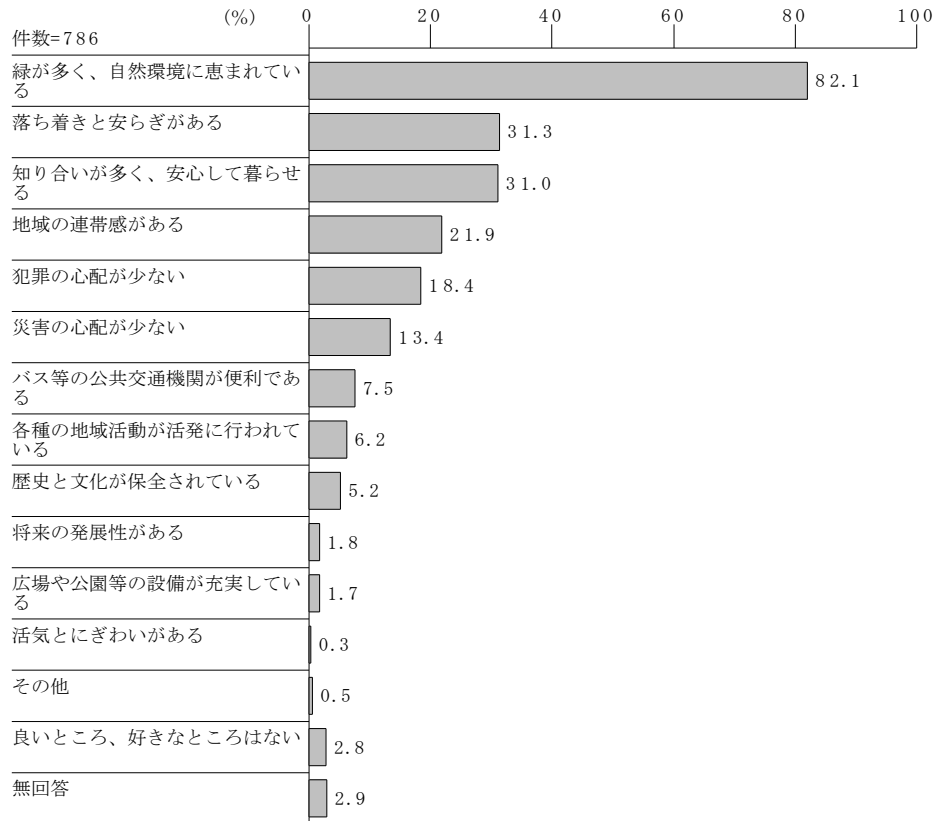
	件数	藤沢町	松嶺町	押沢町	富田町	東広瀬上切	東広瀬下切	石野町	力石町	芳友町	中金町	野口町
件数 (件)	786	23	15	11	13	141	63	28	57	32	68	37
勤め人 (フルタイム)	26.2	34.8	40.0	54.5	15.4	19.1	27.0	39.3	19.3	31.3	25.0	21.6
自営業・家族従業	12.8	8.7	-	9.1	7.7	2.8	11.1	7.1	21.1	9.4	11.8	21.6
パート・アルバイト	18.2	21.7	33.3	9.1	30.8	24.1	11.1	7.1	14.0	18.8	25.0	18.9
家事専従	12.1	13.0	6.7	-	-	18.4	14.3	10.7	7.0	9.4	7.4	16.2
学生	-	-	-	-	-	-	-	-	-	-	-	-
無職	28.4	17.4	20.0	27.3	46.2	34.0	33.3	28.6	35.1	31.3	27.9	18.9
その他	1.4	4.3	-	-	-	0.7	-	-	3.5	-	1.5	2.7
無回答	0.9	-	-	-	-	0.7	3.2	7.1	-	-	1.5	-

	中切町	千鳥町	成合町	上高町	小呂町	寺下町	滝見町	勘八町	小峯町	国附町	城見町	下室町
件数 (件)	38	13	20	22	15	28	7	86	26	19	13	11
勤め人 (フルタイム)	28.9	15.4	25.0	31.8	13.3	28.6	-	29.1	42.3	26.3	30.8	27.3
自営業・家族従業	13.2	-	30.0	22.7	6.7	32.1	42.9	15.1	15.4	10.5	-	45.5
パート・アルバイト	15.8	38.5	5.0	9.1	6.7	14.3	-	26.7	11.5	10.5	-	-
家事専従	18.4	-	15.0	9.1	33.3	14.3	14.3	9.3	-	21.1	7.7	-
学生	-	-	-	-	-	-	-	-	-	-	-	-
無職	18.4	38.5	25.0	22.7	33.3	10.7	42.9	19.8	26.9	31.6	61.5	27.3
その他	5.3	7.7	-	-	6.7	-	-	-	3.8	-	-	-
無回答	-	-	-	4.5	-	-	-	-	-	-	-	-

## 2 石野地域のまちづくり全般について

### 2-1 石野地域の良いところ、好きなおとこ

問8 あなたは、石野地域のどのようなところを良いところ、好きなおとこと感じていますか。(〇は3つまで)

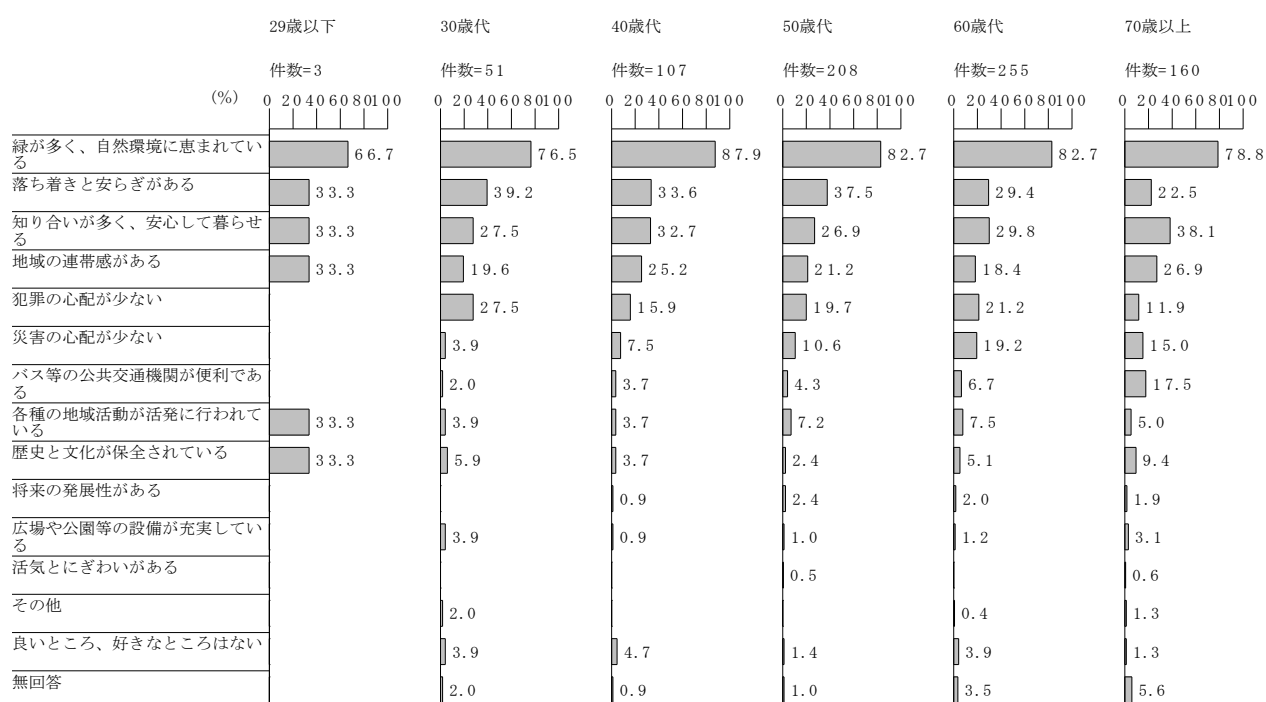


● 石野地域の良いところ、好きなおとこについては、「緑が多く、自然環境に恵まれている」が 82.1%で最も多く、次いで「落ち着きと安らぎがある」が 31.3%、「知り合いが多く、安心して暮らせる」が 31.0%、「地域の連帯感がある」が 21.9%、「犯罪の心配が少ない」が 18.4%、「災害の心配が少ない」が 13.4%となっています。

	件数	藤沢町	松嶺町	押沢町	富田町	東広瀬上切	東広瀬下切	石野町	力石町	芳友町	中金町	野口町
件数 (件)	786	23	15	11	13	141	63	28	57	32	68	37
緑が多く、自然環境に恵まれている	82.1	87.0	86.7	81.8	69.2	86.5	82.5	67.9	82.5	81.3	80.9	73.0
落ち着きと安らぎがある	31.3	39.1	80.0	36.4	46.2	30.5	31.7	25.0	22.8	28.1	17.6	13.5
知り合いが多く、安心して暮らせる	31.0	52.2	40.0	45.5	53.8	14.2	23.8	39.3	29.8	40.6	36.8	32.4
地域の連帯感がある	21.9	43.5	33.3	9.1	53.8	8.5	17.5	39.3	14.0	34.4	25.0	24.3
犯罪の心配が少ない	18.4	17.4	33.3	27.3	15.4	27.0	14.3	7.1	22.8	31.3	11.8	24.3
災害の心配が少ない	13.4	-	-	9.1	7.7	19.1	11.1	10.7	19.3	9.4	10.3	18.9
バス等の公共交通機関が便利である	7.5	8.7	-	9.1	7.7	5.7	28.6	3.6	8.8	3.1	17.6	8.1
各種の地域活動が活発に行われている	6.2	8.7	6.7	-	-	8.5	4.8	25.0	8.8	3.1	1.5	5.4
歴史と文化が保全されている	5.2	4.3	-	-	-	1.4	4.8	10.7	5.3	9.4	11.8	8.1
将来の発展性がある	1.8	-	-	-	-	-	1.6	3.6	-	-	-	-
広場や公園等の設備が充実している	1.7	-	-	-	-	2.8	1.6	7.1	-	-	-	2.7
活気とにぎわいがある	0.3	-	-	-	-	-	-	-	1.8	-	-	2.7
その他	0.5	-	-	-	-	0.7	1.6	-	-	-	-	2.7
良いところ、好きなおとこはない	2.8	-	-	-	-	4.3	1.6	3.6	1.8	-	4.4	-
無回答	2.9	4.3	-	-	7.7	1.4	1.6	3.6	5.3	3.1	2.9	5.4

(%)

	中切町	千鳥町	成合町	上高町	小呂町	寺下町	滝見町	勘八町	小峯町	国附町	城見町	下室町
件数(件)	38	13	20	22	15	28	7	86	26	19	13	11
緑が多く、自然環境に恵まれている	81.6	92.3	85.0	68.2	93.3	89.3	71.4	77.9	96.2	73.7	84.6	90.9
落ち着きと安らぎがある	26.3	38.5	40.0	36.4	60.0	32.1	28.6	37.2	42.3	31.6	30.8	18.2
知り合いが多く、安心して暮らせる	28.9	30.8	50.0	27.3	53.3	57.1	57.1	20.9	34.6	36.8	23.1	45.5
地域の連帯感がある	21.1	15.4	60.0	22.7	40.0	32.1	14.3	16.3	7.7	10.5	23.1	54.5
犯罪の心配が少ない	26.3	-	15.0	9.1	20.0	10.7	-	7.0	26.9	15.8	30.8	9.1
災害の心配が少ない	21.1	23.1	10.0	-	-	14.3	14.3	14.0	-	5.3	53.8	-
バス等の公共交通機関が便利である	-	-	-	4.5	6.7	-	-	1.2	7.7	5.3	-	9.1
各種の地域活動が活発に行われている	7.9	-	5.0	-	6.7	10.7	-	4.7	3.8	5.3	-	9.1
歴史と文化が保全されている	13.2	7.7	5.0	13.6	-	-	28.6	2.3	-	-	-	9.1
将来の発展性がある	-	-	-	-	-	3.6	-	12.8	-	-	-	-
広場や公園等の設備が充実している	-	-	-	4.5	-	-	-	2.3	3.8	5.3	-	-
活気とにぎわいがある	-	-	-	-	-	-	-	-	-	-	-	-
その他	-	-	-	-	-	-	-	-	-	5.3	-	-
良いところ、好きなどころはない	5.3	7.7	-	4.5	-	3.6	-	5.8	-	-	-	-
無回答	2.6	-	-	13.6	-	-	14.3	2.3	-	10.5	-	-



- 年代別でみると、「緑が多く、自然環境に恵まれている」は40歳代(87.9%)、50・60歳代(82.7%)で多くなっていて、その他の年代でも高い割合を占めています。「知り合いが多く、安心して暮らせる」は70歳以上(38.1%)、40歳代(32.7%)、60歳代(29.8%)で多くなっています。「地域の連帯感がある」は70歳以上(26.9%)、40歳代(25.2%)、50歳代(21.2%)で多くなっています。「犯罪の心配が少ない」は30歳代(27.5%)、60歳代(21.2%)、50歳代(19.7%)で多くなっています。「バス等の公共交通機関が便利である」は70歳以上(17.5%)で多くなっています。

## 2-2 石野地域の良いところ、好きなおところ(具体的な意見)

問8-1 地域の良いところ、好きなおところについて、名称、場所、その理由など具体的にお書きください。

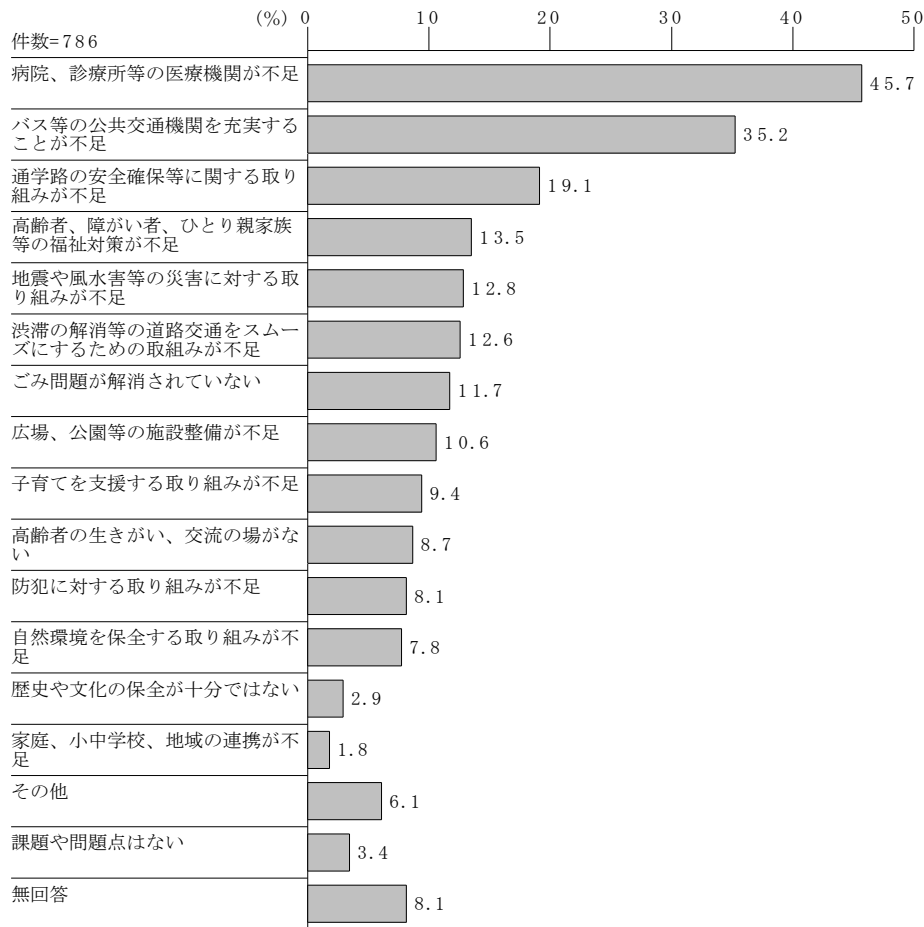
- 地域の良いところ、好きなおところをたずねたところ、223人から271件の意見が得られました。以下に主な意見を掲載します。

分類	主な理由
<ul style="list-style-type: none"> <li>・自然環境が良い</li> </ul> <p>広瀬やな、矢作川沿い、勘八峡、一ノ瀬川流域 など</p>	<ul style="list-style-type: none"> <li>○ウグイスなどの小鳥の鳴き声が聞け、涼しさを感じるなど至る所で自然環境に恵まれている。</li> <li>○川遊びの時や、夏にはやながあって遊びに行くにも無料なので助かります。</li> <li>○紅葉・新緑がきれい。</li> <li>○自然環境に恵まれ、落ち着きと安らぎがあるところ。 など</li> </ul>
<ul style="list-style-type: none"> <li>・地域の連帯感がある</li> </ul> <p>石野交流館、石野運動場、ささゆりの里 など</p>	<ul style="list-style-type: none"> <li>○各町対抗の運動会がある＝団結力。子ども達が素直である。</li> <li>○地域全体で協力して行事をしている。</li> <li>○地域住民、ボランティアの参加者が多く、小学校区のいろいろな話ができ、少しでもまとまりやすくなる。 など</li> </ul>
<ul style="list-style-type: none"> <li>・公共施設が整備されている</li> </ul> <p>東広瀬小学校、ささゆりの里、石野交流館、藤沢小学校 など</p>	<ul style="list-style-type: none"> <li>○気軽に立ち寄ることが出来、石野地区の情報がたくさん得られる。</li> <li>○公共施設を大切にすところ。</li> <li>○児童数に比べ施設が充実し、運動場も広く子どもが伸び伸びと生活できる。 など</li> </ul>
<ul style="list-style-type: none"> <li>・地域活動がある</li> </ul> <p>旧広瀬駅駅舎、ふれあいまつり、石野地区体育祭 など</p>	<ul style="list-style-type: none"> <li>○人が集まり様々な活動を楽しめる。</li> <li>○年代間のふれあい活動。</li> <li>○運動会や夏祭り等。</li> <li>○各自主グループの活動(しゃくやく・蛍・スマイルクラブなど)。 など</li> </ul>
<ul style="list-style-type: none"> <li>・道路環境について</li> </ul> <p>勘八インター、でんしゃみち野口～井ノ口 など</p>	<ul style="list-style-type: none"> <li>○勘八インターに近い。</li> <li>○石野地区のシンボル</li> <li>○車を気にすることなく、ゆっくりと歩くことができる。</li> <li>○遠いところに車で行くには便利。 など</li> </ul>

### 2-3 石野地域の課題、問題点

問9 あなたは、石野地域のどのようなところを課題、問題点と感じていますか。

(〇は3つまで)



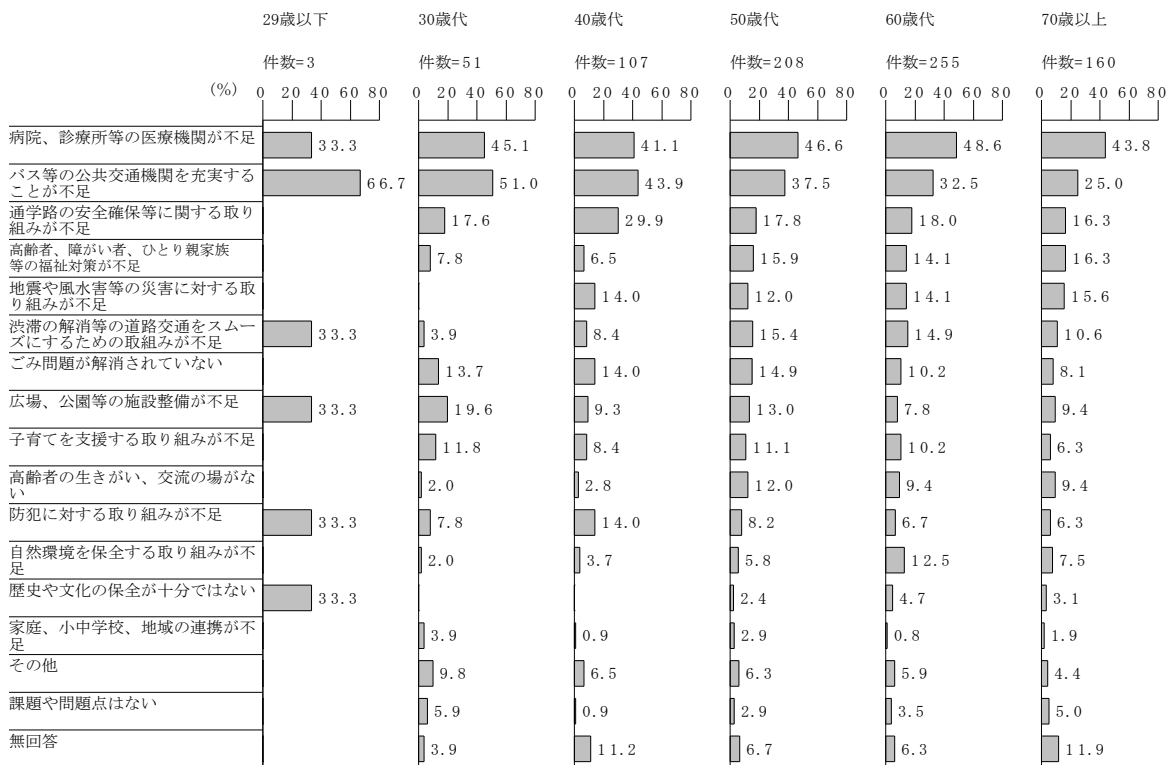
- 石野地域の課題、問題点については、「病院、診療所等の医療機関が不足」が 45.7% で最も多く、次いで「バス等の公共交通機関を充実することが不足」が 35.2%、「通学路の安全確保等に関する取り組みが不足」が 19.1%、「高齢者、障がい者、ひとり親家族等の福祉対策が不足」が 13.5%、「地震や風水害等の災害に対する取り組みが不足」が 12.8%、「渋滞の解消等の道路交通をスムーズにするための取り組みが不足」が 12.6%、「ごみ問題が解消されていない」が 11.7%、「広場、公園等の施設整備が不足」が 10.6%となっています。

(%)

	件数	藤沢町	松嶺町	押沢町	富田町	東広瀬上切	東広瀬下切	石野町	力石町	芳友町	中金町	野口町
件数(件)	786	23	15	11	13	141	63	28	57	32	68	37
病院、診療所等の医療機関が不足	45.7	52.2	46.7	63.6	30.8	70.9	69.8	42.9	52.6	46.9	35.3	27.0
バス等の公共交通機関を充実することが不足	35.2	21.7	53.3	45.5	15.4	39.7	20.6	17.9	26.3	40.6	32.4	35.1
通学路の安全確保等に関する取り組みが不足	19.1	47.8	40.0	-	23.1	13.5	15.9	32.1	21.1	12.5	10.3	5.4
高齢者、障がい者、ひとり親家族等の福祉対策が不足	13.5	30.4	20.0	27.3	15.4	13.5	11.1	7.1	15.8	12.5	11.8	5.4
地震や風水害等の災害に対する取り組みが不足	12.8	39.1	-	36.4	15.4	4.3	7.9	10.7	12.3	12.5	17.6	18.9
渋滞の解消等の道路交通をスムーズにするための取り組みが不足	12.6	4.3	6.7	-	-	7.1	15.9	21.4	19.3	12.5	22.1	27.0
ごみ問題が解消されていない	11.7	-	6.7	-	-	6.4	15.9	17.9	5.3	9.4	7.4	5.4
広場、公園等の施設整備が不足	10.6	-	13.3	-	23.1	3.5	9.5	10.7	21.1	9.4	10.3	10.8
子育てを支援する取り組みが不足	9.4	8.7	20.0	9.1	-	4.3	6.3	10.7	8.8	6.3	13.2	8.1
高齢者の生きがい、交流の場がない	8.7	13.0	13.3	18.2	7.7	8.5	6.3	3.6	3.5	9.4	8.8	2.7
防犯に対する取り組みが不足	8.1	-	13.3	9.1	7.7	5.7	3.2	3.6	5.3	-	11.8	2.7
自然環境を保全する取り組みが不足	7.8	4.3	13.3	18.2	7.7	6.4	1.6	10.7	8.8	6.3	10.3	16.2
歴史や文化の保全が十分ではない	2.9	4.3	-	-	-	2.8	-	7.1	1.8	3.1	7.4	5.4
家庭、小中学校、地域の連携が不足	1.8	-	-	-	-	0.7	1.6	3.6	3.5	-	2.9	-
その他	6.1	8.7	-	9.1	15.4	6.4	3.2	7.1	3.5	6.3	4.4	8.1
課題や問題点はない	3.4	-	-	-	7.7	5.7	3.2	-	3.5	3.1	4.4	8.1
無回答	8.1	-	6.7	9.1	15.4	4.3	11.1	3.6	8.8	6.3	11.8	13.5

(%)

	中切町	千鳥町	成合町	上高町	小呂町	寺下町	滝見町	勘八町	小峯町	国附町	城見町	下室町
件数(件)	38	13	20	22	15	28	7	86	26	19	13	11
病院、診療所等の医療機関が不足	31.6	7.7	15.0	18.2	46.7	42.9	-	25.6	46.2	73.7	30.8	27.3
バス等の公共交通機関を充実することが不足	23.7	53.8	60.0	45.5	33.3	42.9	28.6	47.7	57.7	10.5	23.1	18.2
通学路の安全確保等に関する取り組みが不足	7.9	53.8	15.0	22.7	20.0	21.4	14.3	25.6	11.5	36.8	7.7	54.5
高齢者、障がい者、ひとり親家族等の福祉対策が不足	13.2	-	25.0	9.1	6.7	7.1	28.6	17.4	7.7	15.8	15.4	9.1
地震や風水害等の災害に対する取り組みが不足	18.4	7.7	5.0	18.2	6.7	14.3	-	4.7	23.1	42.1	7.7	45.5
渋滞の解消等の道路交通をスムーズにするための取り組みが不足	42.1	-	5.0	-	6.7	3.6	-	7.0	7.7	-	30.8	-
ごみ問題が解消されていない	5.3	15.4	10.0	22.7	20.0	10.7	-	36.0	11.5	5.3	-	18.2
広場、公園等の施設整備が不足	21.1	-	5.0	9.1	-	35.7	28.6	11.6	-	5.3	23.1	9.1
子育てを支援する取り組みが不足	7.9	23.1	20.0	13.6	6.7	10.7	28.6	11.6	15.4	5.3	7.7	9.1
高齢者の生きがい、交流の場がない	10.5	7.7	20.0	4.5	13.3	7.1	-	9.3	15.4	5.3	30.8	-
防犯に対する取り組みが不足	5.3	23.1	15.0	9.1	-	3.6	-	19.8	7.7	5.3	23.1	27.3
自然環境を保全する取り組みが不足	5.3	7.7	-	4.5	-	3.6	28.6	5.8	7.7	31.6	7.7	9.1
歴史や文化の保全が十分ではない	2.6	7.7	10.0	4.5	-	-	-	-	-	5.3	7.7	-
家庭、小中学校、地域の連携が不足	-	-	-	4.5	-	3.6	-	3.5	3.8	-	-	9.1
その他	-	7.7	5.0	18.2	13.3	7.1	-	4.7	7.7	5.3	7.7	18.2
課題や問題点はない	7.9	-	5.0	-	13.3	-	-	-	3.8	-	-	-
無回答	10.5	7.7	10.0	9.1	20.0	10.7	42.9	4.7	11.5	5.3	-	-



● 年代別でみると、「病院、診療所等の医療機関が不足」は60歳代(48.6%)、50歳代(46.6%)、30歳代(45.1%)で多くなっていて、その他の年代でも高い割合を占めています。「バス等の公共交通機関を充実することが不足」は30歳代(51.0%)、40歳代(43.9%)で多くなっています。「通学路の安全確保等に関する取り組みが不足」は40歳代(29.9%)、60歳代(18.0%)、50歳代(17.8%)、30歳代(17.6%)で多くなっています。「高齢者、障がい者、ひとり親家族等の福祉対策が不足」は70歳以上(16.3%)、50歳代(15.9%)、60歳代(14.1%)で多くなっています。

## 2-4 石野地域の課題、問題点(具体的な意見)

問9-1 地域の課題や問題点について、名称、場所、その理由など具体的にお書きください。

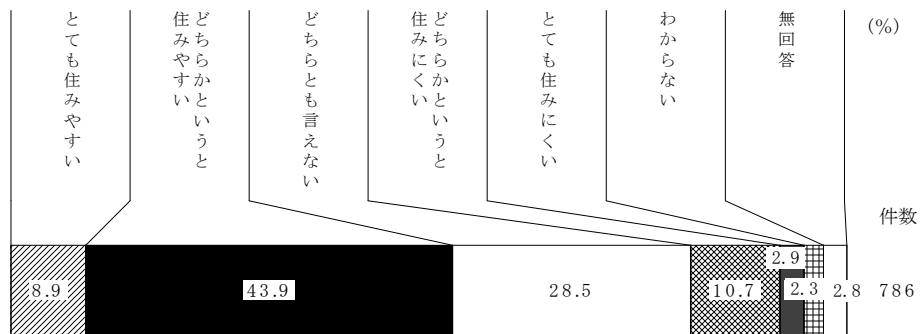
- 地域の課題、問題点をたずねたところ、252人から342件の意見が得られました。以下に主な意見を掲載します。

分類	主な理由
<p>・道路交通の取り組み</p> <p>藤沢～富田間、国道153号線、 広瀬駅～石野方面 など</p>	<p>○生徒の帰り道に街路灯が少ないので夜道が危ない。</p> <p>○おいでんバスとのすれ違いが困難。</p> <p>○わずかな雪で枝や竹が垂れ下がり道路をふさぐ場所が多いので少しずつでも対策が必要。</p> <p>○更に交通量も増え、草木も茂っている。 など</p>
<p>・公共交通機関の充実に対する取り組みについて</p> <p>東広瀬下切地区、城見町 など</p>	<p>○バスもありますが、1時間に1本と少なく不便です。</p> <p>○交流の場はあっても、送ってもらえなければ、行けない。</p> <p>○高齢者が多くなるが、病院がないのにバスなどの公共交通機関が不足している。 など</p>
<p>・医療機関の不足</p> <p>石野地区内病院 など</p>	<p>○病院・診療所が近くにないので、車に乗れなくなったら心配。</p> <p>○佐藤病院の復活あるいは、それに変わる病院の建設。</p> <p>○地域内に病院・診療所がなく、高齢になったとき不安である。 など</p>
<p>・通学路の安全確保などに関する取り組みについて</p> <p>国道153号線、下室～力石、 勘八～石野中学校 など</p>	<p>○歩道もないため、通学の安全性に欠く。</p> <p>○中学校の通学路でもあるから、道幅を広くしてカーブミラーを設置する。</p> <p>○通学歩道(自転車道)の危険箇所整備が遅れている。</p> <p>○中学生の自転車のマナーの悪いこと。 など</p>
<p>・ごみ問題に対する取り組みについて</p> <p>矢作川流域、勘八町、インター周辺 など</p>	<p>○パーキングのごみの不法投棄が全く減らない。</p> <p>○産廃の山が解消されていない。</p> <p>○車で行かないとごみステーションに行けない。アパートなら、アパートごとにあるのに。どうしても自家用車がないと不便。</p> <p>○たぶん、地元の方より圧倒的に観光客の方が人が見えないところの林などにごみを捨てていられるのが本当に残念に思う。 など</p>

## 2-5 石野地域の住みやすさ

問10 あなたは、総合的にみて、石野地域は住みやすい地域だと思いますか。

(○は1つだけ)



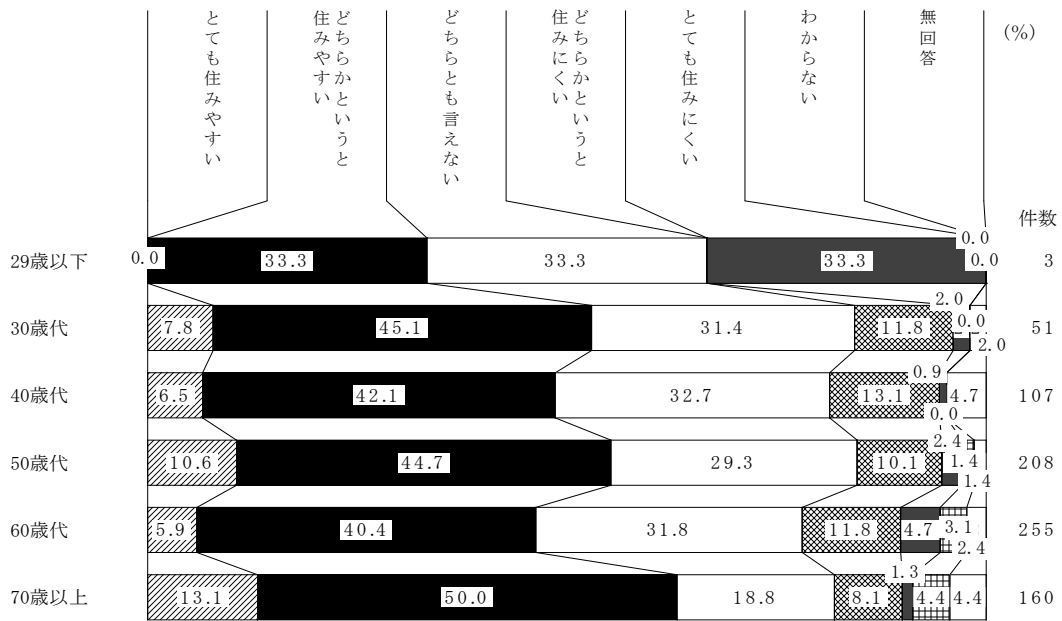
- 石野地域の住みやすさについては、『住みやすい※1』と感じている人は52.8%となっていて、『住みにくい※2』と感じている人は13.6%となっています。

※1 「とても住みやすい」「どちらかというに住みやすい」の計

※2 「どちらかというに住みにくい」「とても住みにくい」の計

	件数	藤沢町	松嶺町	押沢町	富田町	東広瀬上切	東広瀬下切	石野町	力石町	芳友町	中金町	野口町
件数 (件)	786	23	15	11	13	141	63	28	57	32	68	37
とても住みやすい	8.9	26.1	-	-	15.4	2.8	9.5	3.6	7.0	3.1	5.9	5.4
どちらかというに住みやすい	43.9	21.7	46.7	45.5	46.2	44.7	44.4	46.4	33.3	50.0	36.8	62.2
どちらとも言えない	28.5	26.1	33.3	36.4	15.4	31.2	25.4	39.3	40.4	28.1	32.4	18.9
どちらかというに住みにくい	10.7	17.4	13.3	18.2	7.7	12.1	9.5	10.7	10.5	15.6	11.8	8.1
とても住みにくい	2.9	4.3	-	-	-	4.3	3.2	-	3.5	-	2.9	-
わからない	2.3	-	-	-	-	2.1	3.2	-	1.8	-	5.9	-
無回答	2.8	4.3	6.7	-	15.4	2.8	4.8	-	3.5	3.1	4.4	5.4

	中切町	千鳥町	成合町	上高町	小呂町	寺下町	滝見町	勘八町	小峯町	国附町	城見町	下室町
件数 (件)	38	13	20	22	15	28	7	86	26	19	13	11
とても住みやすい	10.5	-	20.0	13.6	26.7	21.4	42.9	11.6	11.5	10.5	-	9.1
どちらかというに住みやすい	55.3	30.8	60.0	27.3	60.0	57.1	42.9	41.9	42.3	36.8	53.8	27.3
どちらとも言えない	23.7	53.8	15.0	36.4	-	17.9	-	27.9	34.6	21.1	15.4	36.4
どちらかというに住みにくい	5.3	7.7	-	9.1	6.7	3.6	-	12.8	11.5	15.8	15.4	9.1
とても住みにくい	-	7.7	5.0	9.1	-	-	-	2.3	-	5.3	15.4	9.1
わからない	5.3	-	-	4.5	-	-	-	3.5	-	5.3	-	9.1
無回答	-	-	-	-	6.7	-	14.3	-	-	5.3	-	-



● 年代別でみると、『住みやすい※1』と感じる人は、「70歳代以上」が63.1%、「50歳代」が55.3%、「30歳代」が52.9%となっていて、その他の年代でも4割を超える割合となっています。

※1 「とても住みやすい」「どちらかというに住みやすい」の計

## 2-6 住みやすい理由、住みにくい理由(具体的な意見)

問 10-1 「住みやすい」または「住みにくい」それぞれの理由について、具体的にお書きください。

- 住みやすい理由、住みにくい理由をたずねたところ、317 人から 448 件の意見が得られました。以下に主な意見を掲載します。

### ◆住みやすい理由

内容
・緑が多い。
・静かであるけど、ど田舎ではない。
・昔から住んでいるので、皆顔見知りで安心して暮らせます。
・自然環境に恵まれ静かである。
・落ち着きがある。
・近所の人間関係はとてもよい。
・騒音が少ない。
・近所の方・部落の人々など知り合いが多いので安心感がある。
・自分の生まれ育ったところだから。
・住民がやさしくて住みやすい。
・犯罪が少ない。
・空気がきれいで静か。 <span style="float: right;">など</span>

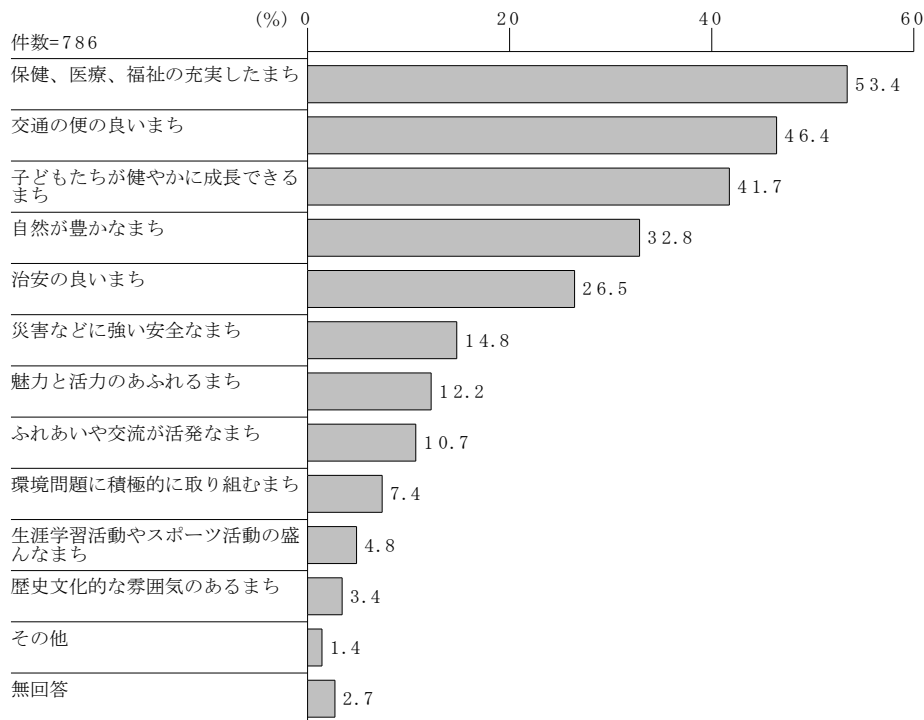
### ◆住みにくい理由

内容
・病院・スーパーなど車でないといけない。もう少し高齢になりからだが思うようにいかななくなったらとても不安です。
・生活に必要なもの(居・食・住)を購入する店や病院が近くにない。
・公共交通機関の不足
・医療施設(総合診療所)が1か所ほしい。
・10年後、バス停が遠いので、足が不自由になった場合が心配。
・もう少し、世代交代をして高齢者の方は次の世代の若い高齢者にお任せして、後ろからそっと見守ってほしい。
・病院・公共交通・公園の不足。
・巡回図書館があるとよい。
・若い世代が少ない。
・道路整備が遅れているように思う。
・封建的すぎ、自由に区民の意見が言える雰囲気がない。 <span style="float: right;">など</span>

## 2-7 望ましいまちの将来像

問 11 あなたは、石野地域が 10 年後にどのようなまちになればよいと思いますか。

(○は3つまで)

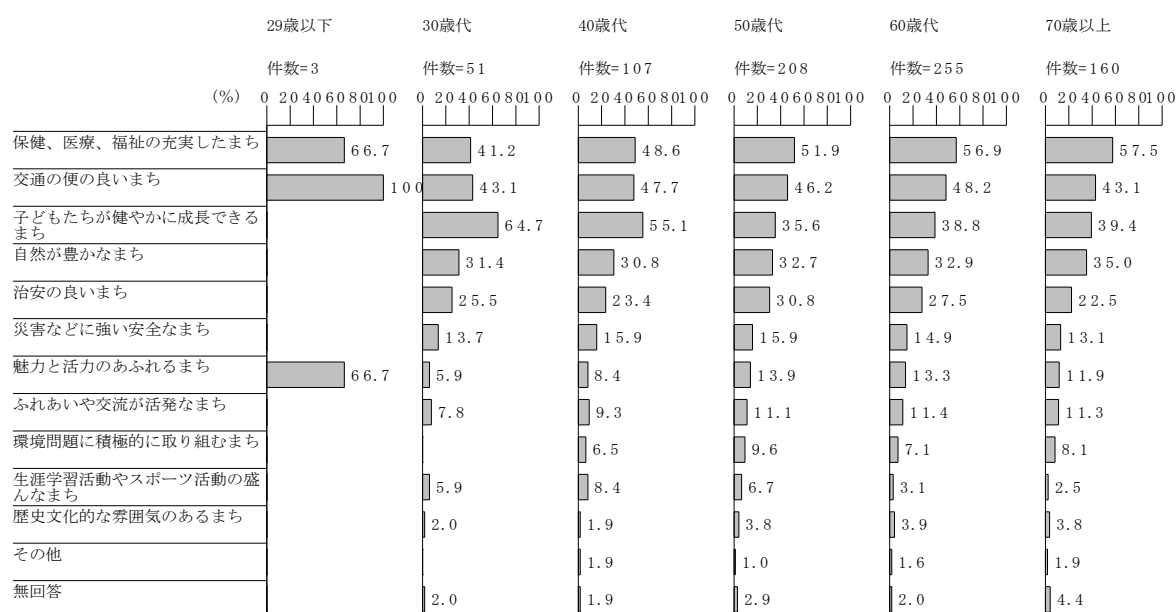


- 望ましいまちの将来像については、「保健、医療、福祉の充実したまち」が 53.4%で最も多く、次いで「交通の便の良いまち」が 46.4%、「子どもたちが健やかに成長できるまち」が 41.7%、「自然が豊かなまち」が 32.8%、「治安の良いまち」が 26.5%となっています。

	件数	藤沢町	松嶺町	押沢町	富田町	東広瀬上切	東広瀬下切	石野町	力石町	芳友町	中金町	野口町
件数 (件)	786	23	15	11	13	141	63	28	57	32	68	37
保健、医療、福祉の充実したまち	53.4	47.8	46.7	45.5	30.8	68.8	61.9	50.0	61.4	46.9	51.5	37.8
交通の便の良いまち	46.4	39.1	60.0	54.5	30.8	67.4	44.4	32.1	38.6	50.0	47.1	29.7
子どもたちが健やかに成長できるまち	41.7	56.5	80.0	54.5	15.4	31.9	46.0	53.6	42.1	37.5	44.1	43.2
自然が豊かなまち	32.8	30.4	26.7	18.2	30.8	33.3	36.5	10.7	33.3	31.3	32.4	54.1
治安の良いまち	26.5	8.7	20.0	27.3	23.1	22.7	22.2	25.0	22.8	31.3	23.5	16.2
災害などに強い安全なまち	14.8	30.4	6.7	18.2	7.7	13.5	7.9	10.7	19.3	12.5	16.2	16.2
魅力と活力のあふれるまち	12.2	30.4	20.0	18.2	15.4	6.4	9.5	17.9	14.0	6.3	13.2	13.5
ふれあいや交流が活発なまち	10.7	13.0	-	18.2	30.8	9.9	11.1	17.9	8.8	15.6	7.4	8.1
環境問題に積極的に取り組むまち	7.4	-	20.0	9.1	-	5.0	4.8	17.9	10.5	6.3	8.8	8.1
生涯学習活動やスポーツ活動の盛んなまち	4.8	-	6.7	9.1	15.4	4.3	3.2	14.3	-	3.1	5.9	2.7
歴史文化的な雰囲気のあるまち	3.4	4.3	-	-	7.7	1.4	3.2	3.6	5.3	6.3	4.4	5.4
その他	1.4	-	-	-	-	0.7	1.6	-	-	9.4	-	-
無回答	2.7	-	-	-	23.1	0.7	4.8	-	3.5	3.1	4.4	8.1

(%)

	中切町	千鳥町	成合町	上高町	小呂町	寺下町	滝見町	勘八町	小峯町	国附町	城見町	下室町
件数(件)	38	13	20	22	15	28	7	86	26	19	13	11
保健、医療、福祉の充実したまち	60.5	46.2	45.0	31.8	53.3	50.0	57.1	41.9	42.3	73.7	46.2	54.5
交通の便の良いまち	31.6	61.5	45.0	40.9	53.3	32.1	28.6	37.2	46.2	47.4	53.8	63.6
子どもたちが健やかに成長できるまち	34.2	53.8	40.0	63.6	46.7	57.1	28.6	37.2	46.2	21.1	38.5	36.4
自然が豊かなまち	34.2	46.2	30.0	36.4	33.3	21.4	42.9	33.7	38.5	26.3	23.1	27.3
治安の良いまち	26.3	23.1	45.0	27.3	20.0	39.3	28.6	44.2	26.9	15.8	46.2	9.1
災害などに強い安全なまち	21.1	7.7	20.0	22.7	13.3	17.9	14.3	8.1	7.7	10.5	15.4	63.6
魅力と活力のあふれるまち	13.2	7.7	20.0	9.1	6.7	10.7	28.6	12.8	11.5	21.1	7.7	9.1
ふれあいや交流が活発なまち	15.8	-	25.0	-	13.3	7.1	14.3	10.5	-	21.1	7.7	9.1
環境問題に積極的に取り組むまち	5.3	15.4	10.0	13.6	6.7	-	-	9.3	3.8	10.5	-	9.1
生涯学習活動やスポーツ活動の盛んなまち	5.3	-	-	-	6.7	7.1	-	11.6	-	-	-	9.1
歴史文化的な雰囲気のあるまち	5.3	-	5.0	4.5	6.7	3.6	-	2.3	3.8	-	7.7	-
その他	2.6	-	-	-	-	-	-	1.2	7.7	5.3	7.7	-
無回答	-	-	-	4.5	6.7	-	-	2.3	3.8	-	-	-

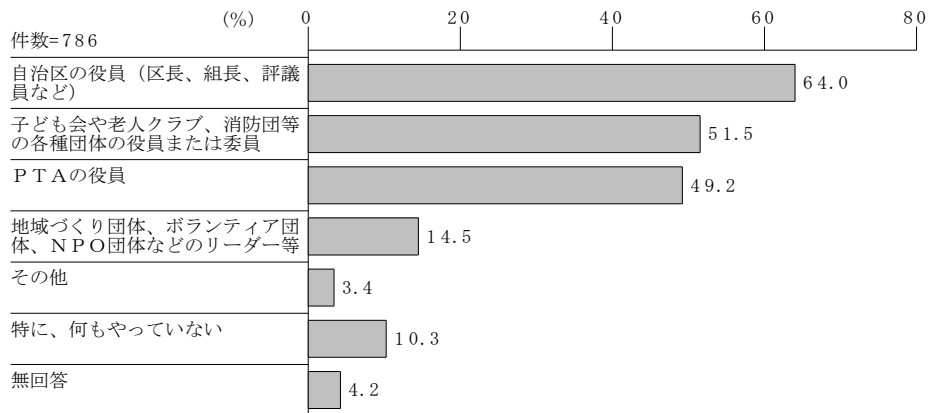


- 年代別でみると、「保健、医療、福祉の充実したまち」は年代が高くなるほど割合が高くなっています。「交通の便の良いまち」は60歳代(48.2%)、40歳代(47.7%)、50歳代(46.2%)で多くなっています。「子どもたちが健やかに成長できるまち」は30歳代(64.7%)、40歳代(55.1%)で多くなっています。「治安の良いまち」は50歳代(30.8%)、60歳代(27.5%)、30歳代(25.5%)で多くなっています。

## 2-8 地域での役職経験

問12 あなたは、これまでに次のような地域の役職を務めたことがありますか。

(あてはまるものすべてに○)

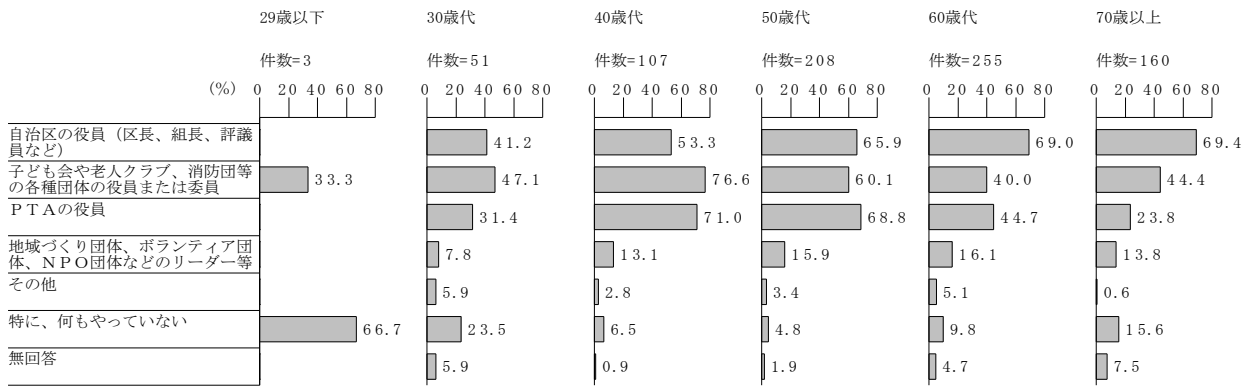


- 『地域での役職経験のある※』人は、85.5%となっています。役職の内容は、「自治区の役員(区長、組長、評議員など)」が64.0%で最も多く、次いで「子ども会や老人クラブ、消防団等の各種団体の役員または委員」が51.5%、「PTAの役員」が49.2%となっています。一方、「特に、何もやっていない」は10.3%となっています。

※全体から「特に、何もやっていない」「無回答」を除いた割合

	件数	藤沢町	松嶺町	押沢町	富田町	東広瀬上切	東広瀬下切	石野町	力石町	芳友町	中金町	野口町
件数 (件)	786	23	15	11	13	141	63	28	57	32	68	37
自治区の役員 (区長、組長、評議員など)	64.0	69.6	66.7	72.7	46.2	74.5	57.1	71.4	56.1	62.5	75.0	48.6
子ども会や老人クラブ、消防団等の各種団体の役員または委員	51.5	87.0	66.7	63.6	30.8	41.1	55.6	60.7	45.6	50.0	55.9	35.1
PTAの役員	49.2	78.3	73.3	45.5	30.8	41.1	42.9	53.6	45.6	50.0	54.4	29.7
地域づくり団体、ボランティア団体、NPO団体などのリーダー等	14.5	21.7	6.7	27.3	15.4	5.0	19.0	32.1	14.0	12.5	17.6	8.1
その他	3.4	8.7	-	18.2	15.4	1.4	4.8	-	5.3	-	5.9	-
特に、何もやっていない	10.3	4.3	-	18.2	23.1	8.5	11.1	7.1	5.3	15.6	4.4	16.2
無回答	4.2	-	-	-	7.7	2.1	9.5	3.6	7.0	6.3	4.4	13.5

	中切町	千鳥町	成合町	上高町	小呂町	寺下町	滝見町	勘八町	小峯町	国附町	城見町	下室町
件数 (件)	38	13	20	22	15	28	7	86	26	19	13	11
自治区の役員 (区長、組長、評議員など)	57.9	61.5	40.0	54.5	33.3	53.6	71.4	70.9	76.9	63.2	53.8	54.5
子ども会や老人クラブ、消防団等の各種団体の役員または委員	68.4	46.2	65.0	45.5	66.7	46.4	28.6	51.2	57.7	57.9	30.8	63.6
PTAの役員	57.9	61.5	65.0	63.6	53.3	57.1	57.1	50.0	42.3	36.8	38.5	72.7
地域づくり団体、ボランティア団体、NPO団体などのリーダー等	7.9	-	35.0	9.1	33.3	21.4	14.3	10.5	30.8	10.5	7.7	36.4
その他	-	-	-	4.5	13.3	7.1	-	2.3	3.8	-	-	9.1
特に、何もやっていない	2.6	7.7	15.0	18.2	-	14.3	28.6	16.3	7.7	10.5	15.4	18.2
無回答	-	-	-	4.5	6.7	3.6	-	1.2	7.7	5.3	7.7	-



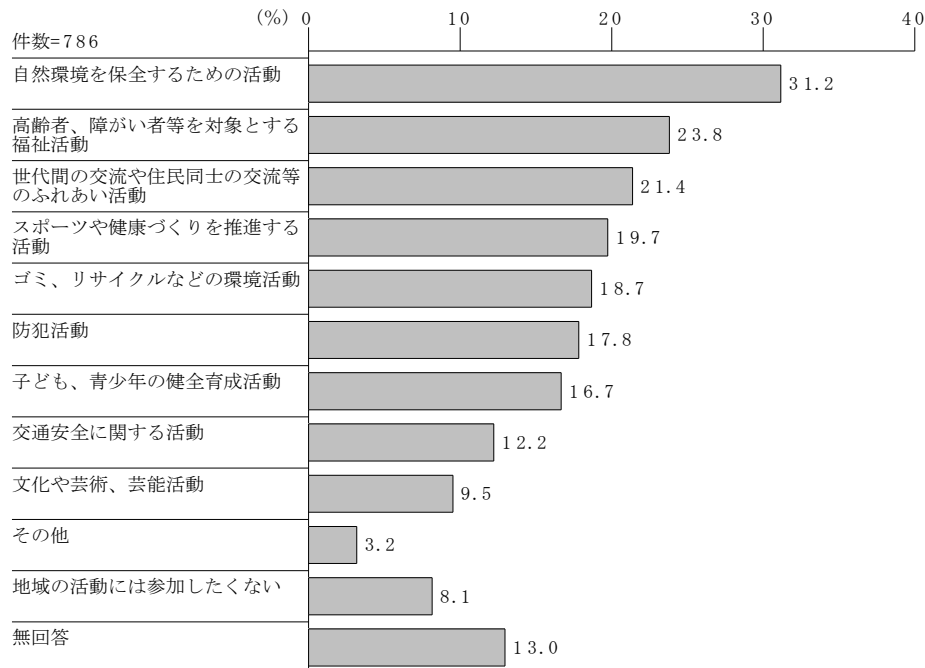
- 年代別で見ると、『地域での役職経験のある※』人は50歳代(93.3%)、40歳代(92.6%)、60歳代(85.5%)で多くなっています。一方「特に、何もやっていない」は30歳代(23.5%)で多くなっています。

※全体から「特に、何もやっていない」「無回答」を除いた割合

## 2-9 地域活動への参加意向

問 13 あなたは、今後どのような地域の活動に参加したいと思いますか。

(あてはまるものすべてに○)

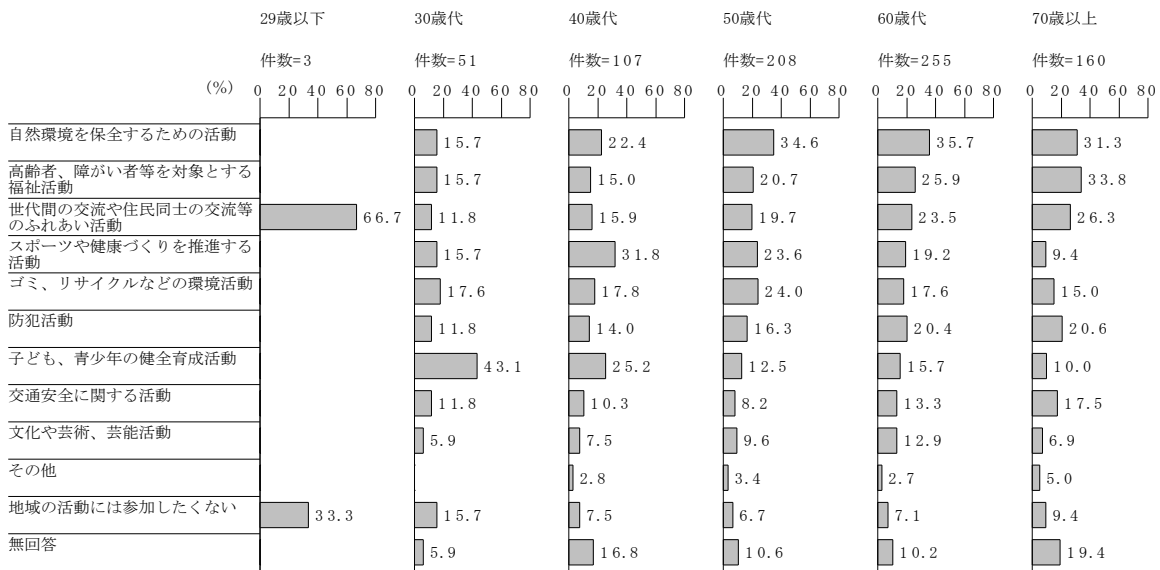


- 地域活動への参加意向については、「自然環境を保全するための活動」が 31.2%で最も多く、次いで「高齢者、障がい者等を対象とする福祉活動」が 23.8%、「世代間の交流や住民同士の交流等のふれあい活動」が 21.4%、「スポーツや健康づくりを推進する活動」が 19.7%、「ゴミ、リサイクルなどの環境活動」が 18.7%、「防犯活動」が 17.8%、「子ども、青少年の健全育成活動」が 16.7%となっています。一方、「地域の活動には参加したくない」は 8.1%となっています。

	件数	(%)										
		藤沢町	松嶺町	押沢町	富田町	東広瀬上切	東広瀬下切	石野町	力石町	芳友町	中金町	野口町
件数 (件)	786	23	15	11	13	141	63	28	57	32	68	37
自然環境を保全するための活動	31.2	34.8	53.3	27.3	46.2	27.7	22.2	25.0	17.5	37.5	25.0	24.3
高齢者、障がい者等を対象とする福祉活動	23.8	34.8	13.3	9.1	30.8	22.0	20.6	28.6	26.3	15.6	22.1	29.7
世代間の交流や住民同士の交流等のふれあい活動	21.4	34.8	13.3	27.3	7.7	17.0	28.6	35.7	21.1	9.4	25.0	10.8
スポーツや健康づくりを推進する活動	19.7	34.8	46.7	9.1	46.2	16.3	19.0	35.7	14.0	18.8	17.6	10.8
ゴミ、リサイクルなどの環境活動	18.7	17.4	20.0	18.2	7.7	19.9	15.9	7.1	14.0	25.0	13.2	10.8
防犯活動	17.8	26.1	20.0	9.1	23.1	18.4	20.6	10.7	14.0	12.5	13.2	18.9
子ども、青少年の健全育成活動	16.7	34.8	26.7	18.2	15.4	15.6	15.9	14.3	15.8	12.5	16.2	10.8
交通安全に関する活動	12.2	13.0	20.0	27.3	7.7	14.9	11.1	10.7	7.0	6.3	10.3	13.5
文化や芸術、芸能活動	9.5	17.4	-	-	7.7	9.2	9.5	10.7	7.0	3.1	19.1	8.1
その他	3.2	-	6.7	-	-	2.8	3.2	7.1	1.8	12.5	1.5	5.4
地域の活動には参加したくない	8.1	4.3	-	9.1	-	5.7	7.9	10.7	8.8	9.4	16.2	10.8
無回答	13.0	4.3	-	18.2	23.1	13.5	7.9	3.6	21.1	15.6	19.1	18.9

(%)

	中切町	千鳥町	成合町	上高町	小呂町	寺下町	滝見町	勘八町	小峯町	国附町	城見町	下室町
件数(件)	38	13	20	22	15	28	7	86	26	19	13	11
自然環境を保全するための活動	36.8	38.5	40.0	40.9	40.0	32.1	28.6	32.6	30.8	57.9	46.2	54.5
高齢者、障がい者等を対象とする福祉活動	26.3	7.7	45.0	13.6	20.0	14.3	14.3	24.4	23.1	57.9	7.7	36.4
世代間の交流や住民同士の交流等のふれあい活動	34.2	15.4	30.0	22.7	46.7	14.3	14.3	15.1	23.1	15.8	15.4	36.4
スポーツや健康づくりを推進する活動	26.3	15.4	15.0	9.1	26.7	7.1	-	27.9	7.7	21.1	15.4	27.3
ゴミ、リサイクルなどの環境活動	23.7	15.4	30.0	18.2	26.7	14.3	28.6	19.8	15.4	31.6	53.8	27.3
防犯活動	10.5	7.7	15.0	13.6	20.0	25.0	57.1	23.3	15.4	21.1	23.1	9.1
子ども、青少年の健全育成活動	10.5	23.1	10.0	27.3	20.0	17.9	14.3	16.3	11.5	21.1	23.1	27.3
交通安全に関する活動	7.9	-	5.0	9.1	33.3	14.3	42.9	12.8	3.8	10.5	15.4	27.3
文化や芸術、芸能活動	7.9	23.1	15.0	4.5	20.0	3.6	14.3	5.8	11.5	15.8	-	9.1
その他	-	-	-	-	-	-	7.1	14.3	2.3	7.7	-	9.1
地域の活動には参加したくない	10.5	15.4	-	9.1	-	3.6	-	8.1	11.5	-	15.4	18.2
無回答	2.6	15.4	10.0	18.2	-	14.3	42.9	12.8	15.4	10.5	7.7	-

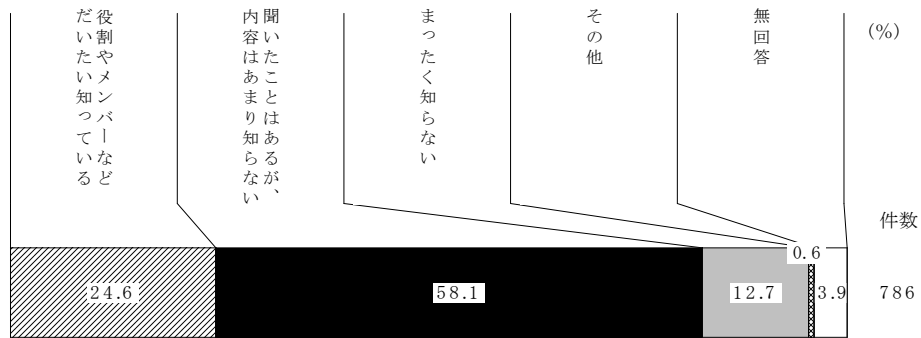


- 年代別で見ると、「自然環境を保全するための活動」は60歳代(35.7%)、50歳代(34.6%)、70歳以上(31.3%)で多くなっています。「高齢者、障がい者等を対象とする福祉活動」「世代間の交流や住民同士の交流等のふれあい活動」「防犯活動」は年代が高くなるほど割合が高くなっています。「スポーツや健康づくりを推進する活動」は40歳代(31.8%)、50歳代(23.6%)で多くなっています。「子ども、青少年の健全育成活動」は30歳代(43.1%)、40歳代(25.2%)、60歳代(15.7%)で多くなっています。

## 2-10 石野地域会議の認知度

問 14 あなたは、石野地域会議についてどの程度知っていますか。

(○は1つだけ)



●『石野地域会議の認知度※』は、82.7%で、うち、「役割やメンバーなどだいたい知っている」が24.6%、「聞いたことはあるが、内容はあまり知らない」が58.1%となっています。一方、「まったく知らない」は12.7%となっています。

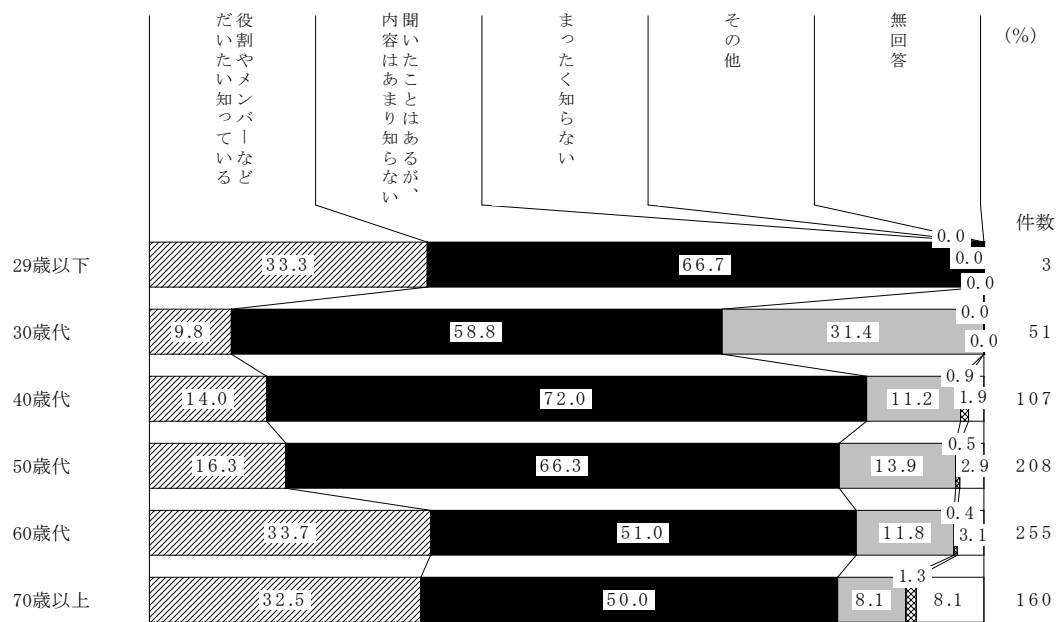
※「役割やメンバーなどだいたい知っている」「聞いたことはあるが、内容はあまり知らない」の計

### 石野地域会議とは

地域会議の主な役割は、①地域の課題解消に向けて住民参加のもと解決策を検討 ②市長からの諮問に対する審議・答申 ③わくわく事業の審査 ④情報(地域会議だよりなど)の発信です。

	件数	藤沢町	松嶺町	押沢町	富田町	東広瀬上切	東広瀬下切	石野町	力石町	芳友町	中金町	野口町
件数(件)	786	23	15	11	13	141	63	28	57	32	68	37
役割やメンバーなどだいたい知っている	24.6	30.4	20.0	36.4	15.4	17.0	19.0	32.1	21.1	21.9	20.6	18.9
聞いたことはあるが、内容はあまり知らない	58.1	60.9	66.7	63.6	61.5	66.0	42.9	60.7	56.1	62.5	55.9	73.0
まったく知らない	12.7	4.3	6.7	-	7.7	13.5	27.0	3.6	19.3	12.5	20.6	5.4
その他	0.6	-	6.7	-	7.7	0.7	1.6	-	-	-	-	-
無回答	3.9	4.3	-	-	7.7	2.8	9.5	3.6	3.5	3.1	2.9	2.7

	中切町	千鳥町	成合町	上高町	小呂町	寺下町	滝見町	勘八町	小峯町	国附町	城見町	下室町
件数(件)	38	13	20	22	15	28	7	86	26	19	13	11
役割やメンバーなどだいたい知っている	28.9	15.4	45.0	22.7	26.7	35.7	71.4	24.4	38.5	42.1	30.8	27.3
聞いたことはあるが、内容はあまり知らない	60.5	84.6	55.0	59.1	66.7	57.1	14.3	53.5	53.8	31.6	46.2	63.6
まったく知らない	7.9	-	-	9.1	-	7.1	-	19.8	-	5.3	23.1	9.1
その他	-	-	-	-	-	-	-	-	-	5.3	-	-
無回答	2.6	-	-	9.1	6.7	-	14.3	2.3	7.7	15.8	-	-

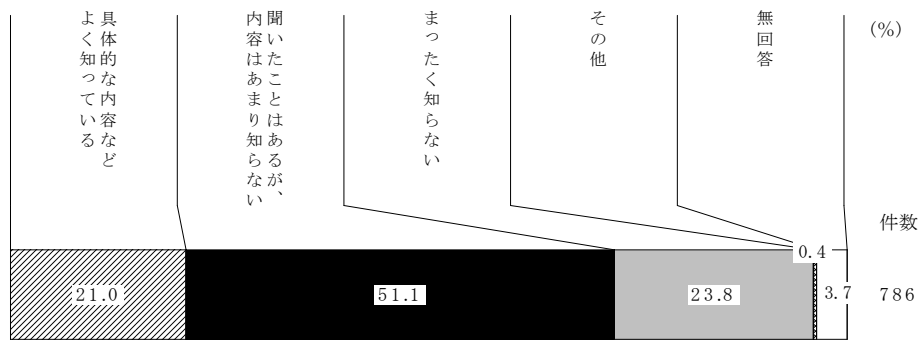


- 年代別でみると、『石野地域会議の認知度※』は40歳以上では8割を超えていますが、30歳代では68.6%となっています。

※ 「役割やメンバーなどだいたい知っている」「聞いたことはあるが、内容はあまり知らない」の計

## 2-11 わくわく事業(地域づくり補助事業)の認知度

問 15 あなたは、「わくわく事業(地域づくり補助事業)」についてどの程度知っていますか。(〇は1つだけ)



- 『わくわく事業(地域づくりの補助事業)の認知度※』は、72.1%で、うち、「具体的な内容などよく知っている」が21.0%、「聞いたことはあるが、内容はあまり知らない」が51.1%となっています。一方、「まったく知らない」は23.8%となっています。

※「具体的な内容などよく知っている」「聞いたことはあるが、内容はあまり知らない」の計

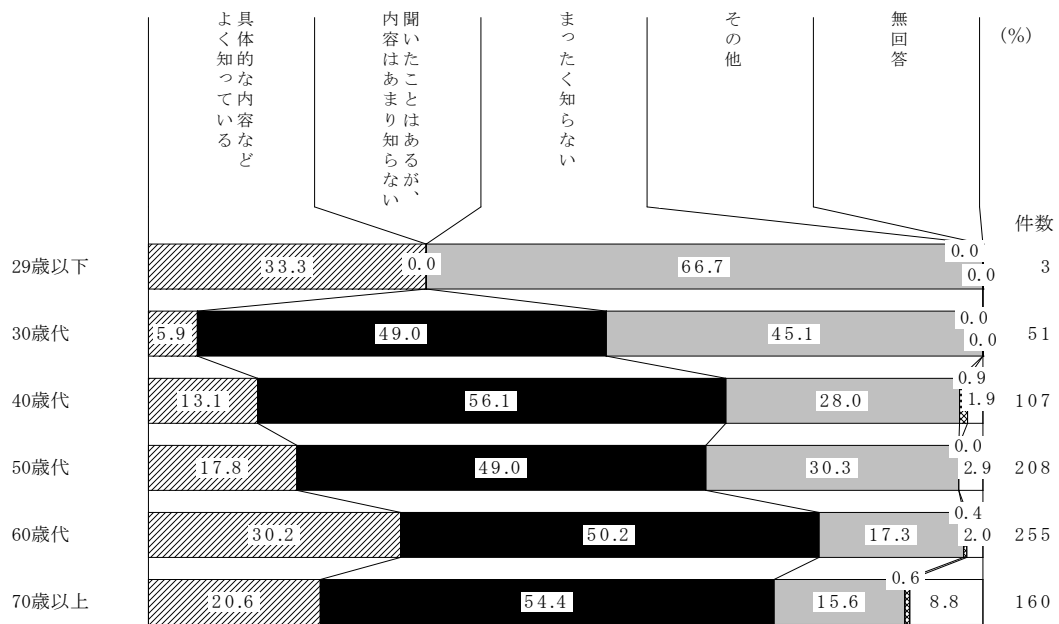
### わくわく事業(地域づくり補助事業)とは

自信と誇りのもてる地域を目指し、住民が主体となって実施する地域づくり事業「わくわく事業」に対し、市が助成を行う地域活動支援制度です。補助内容等の審査は、地域会議が行います。

助成対象は、5人以上で組織された団体で、活動が地域から支持される団体です。

	件数	藤沢町	松嶺町	押沢町	富田町	東広瀬上切	東広瀬下切	石野町	力石町	芳友町	中金町	野口町
件数(件)	786	23	15	11	13	141	63	28	57	32	68	37
具体的な内容などよく知っている	21.0	21.7	20.0	27.3	30.8	10.6	31.7	17.9	12.3	6.3	22.1	18.9
聞いたことはあるが、内容はあまり知らない	51.1	65.2	66.7	45.5	46.2	54.6	41.3	57.1	54.4	71.9	52.9	64.9
まったく知らない	23.8	8.7	13.3	27.3	23.1	31.9	20.6	21.4	28.1	21.9	22.1	16.2
その他	0.4	-	-	-	-	-	1.6	-	-	-	-	-
無回答	3.7	4.3	-	-	-	2.8	4.8	3.6	5.3	-	2.9	-

	中切町	千鳥町	成合町	上高町	小呂町	寺下町	滝見町	勘八町	小峯町	国附町	城見町	下室町
件数(件)	38	13	20	22	15	28	7	86	26	19	13	11
具体的な内容などよく知っている	13.2	15.4	45.0	13.6	6.7	57.1	28.6	15.1	53.8	31.6	30.8	36.4
聞いたことはあるが、内容はあまり知らない	55.3	53.8	50.0	40.9	60.0	28.6	57.1	43.0	38.5	36.8	53.8	36.4
まったく知らない	26.3	30.8	5.0	31.8	20.0	7.1	14.3	37.2	-	21.1	15.4	27.3
その他	-	-	-	-	-	3.6	-	1.2	-	-	-	-
無回答	5.3	-	-	13.6	13.3	3.6	-	3.5	7.7	10.5	-	-



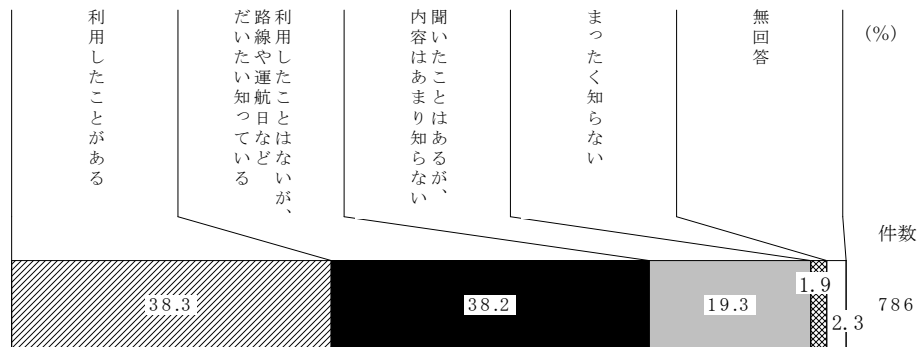
- 年代別で見ると、『わくわく事業(地域づくりの補助事業)の認知度※』は 60 歳代 (80.4%)、70 歳以上(75.0%)、40 歳代(69.2%)、50 歳代(66.8%)で多くなっています。一方、「まったく知らない」は 30 歳代(45.1%)で多くなっています。

※「具体的な内容などよく知っている」「聞いたことはあるが、内容はあまり知らない」の計

### 3 バス利用について

#### 3-1 とよたおいでんバス・地域バスの認知度

問 16 石野地域では、とよたおいでんバスや地域バス(福祉バスなど)が運行しています。  
あなたは、地域内を運行するバスをどの程度知っていますか。(○は1つだけ)

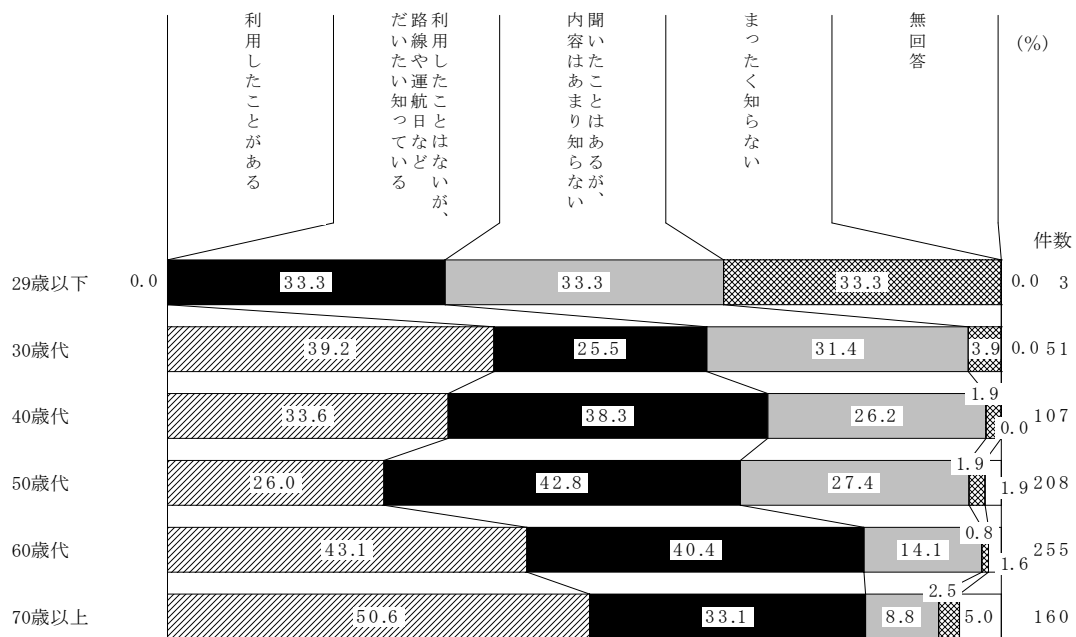


- 『とよたおいでんバス・地域バスの認知度※』は、76.5%で、うち、「利用したことがある」が 38.3%、「利用したことはないが、路線や運行日などだいたい知っている」が 38.2%となっています。一方、「まったく知らない」は 1.9%となっています。

※「利用したことがある」「利用したことはないが、路線や運行日などだいたい知っている」の計

	件数	藤沢町	松嶺町	押沢町	富田町	東広瀬上切	東広瀬下切	石野町	力石町	芳友町	中金町	野口町
件数 (件)	786	23	15	11	13	141	63	28	57	32	68	37
利用したことがある	38.3	73.9	33.3	27.3	53.8	52.5	52.4	53.6	40.4	18.8	48.5	43.2
利用したことはないが、路線や運行日などだいたい知っている	38.2	21.7	60.0	54.5	46.2	35.5	27.0	42.9	26.3	50.0	29.4	35.1
聞いたことはあるが、内容はあまり知らない	19.3	-	6.7	18.2	-	9.9	12.7	3.6	22.8	31.3	17.6	16.2
まったく知らない	1.9	-	-	-	-	1.4	3.2	-	5.3	-	1.5	5.4
無回答	2.3	4.3	-	-	-	0.7	4.8	-	5.3	-	2.9	-

	中切町	千鳥町	成合町	上高町	小呂町	寺下町	滝見町	勘八町	小峯町	国附町	城見町	下室町
件数 (件)	38	13	20	22	15	28	7	86	26	19	13	11
利用したことがある	21.1	30.8	40.0	13.6	13.3	17.9	14.3	17.4	30.8	36.8	23.1	45.5
利用したことはないが、路線や運行日などだいたい知っている	39.5	61.5	50.0	36.4	80.0	53.6	85.7	34.9	42.3	47.4	30.8	27.3
聞いたことはあるが、内容はあまり知らない	36.8	7.7	10.0	40.9	6.7	25.0	-	43.0	19.2	5.3	46.2	18.2
まったく知らない	2.6	-	-	4.5	-	-	-	1.2	-	5.3	-	9.1
無回答	-	-	-	4.5	-	3.6	-	3.5	7.7	5.3	-	-



- 『とよたおいでんバス・地域バスの認知度※』は70歳以上(83.7%)、60歳代(83.5%)で多くなっています。一方、「まったく知らない」は30歳代(3.9%)で多くなっています。また、「聞いたことはあるが、内容はあまり知らない」は30歳代(31.4%)、50歳代(27.4%)、40歳代(26.2%)で多くなっています。

※「利用したことがある」「利用したことはないが、路線や運行日などだいたい知っている」の計

### 3-2 利用者増加のためのアイデア・方法(具体的な意見)

バス利用者が増える具体的なアイデア・方法があれば、お書きください。

- 不安を感じていることをたずねたところ、157人から188件の意見が得られました。以下に主な意見を掲載します。

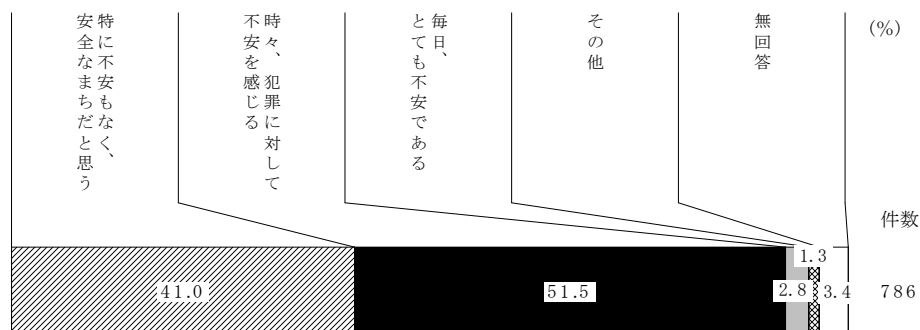
分類	主な理由
・利用サービスについて	<ul style="list-style-type: none"> <li>○割引特典など。</li> <li>○このシステムを企画した組織が企画策と差異分析をすることが先ず必要と思う。事前に利用者の声を聞いてください。</li> <li>○停留所に屋根をつけ、風雨対策と電灯を増やす。</li> <li>○バスターミナルに駐車場を作る。 など</li> </ul>
・走行ルートについて	<ul style="list-style-type: none"> <li>○利用者が少ない地域もあり、路線本数は現状維持できるようにして欲しい。</li> <li>○コース見直し。</li> <li>○レールバスにする(道と路線を両方走れる車両)。</li> <li>○猿投・足助線も、豊田駅まで行くとよい。 など</li> </ul>
・運行本数の増加について	<ul style="list-style-type: none"> <li>○豊田行きなど1時間に1本数を増やす。</li> <li>○小型で良いから運行回数を多く。</li> <li>○この辺りは、公共交通機関がないため、土日や平日に本数を増やすと、利用者が増えると思う。</li> <li>○定期にして運行回数を増やす。 など</li> </ul>
・運行時間について	<ul style="list-style-type: none"> <li>○旭・豊田線9時の時間帯のダイヤ見直し(病院へ行く時間)。</li> <li>○朝の通勤・通学に合わせてほしい。</li> <li>○利用する時間帯をもっと朝、夕方は増やしてほしい。</li> <li>○夜、遅い時間も運行して欲しい。 など</li> </ul>
・利用料金について	<ul style="list-style-type: none"> <li>○バス代が高いので、値下げしてほしい。定期券を作ってほしい。</li> <li>○高齢者に年5,000円くらいでバス券を発行してほしい。</li> <li>○運賃を安くする(車で行くよりと思わせる金額にする)。</li> <li>○定期代が高すぎます。 など</li> </ul>

## 4 地域の防犯・防災について

### 4-1 地域の犯罪に対する安全性

問 17 あなたの住む自治区は、犯罪に対して安全なまちだと思いますか。

(○は1つだけ)



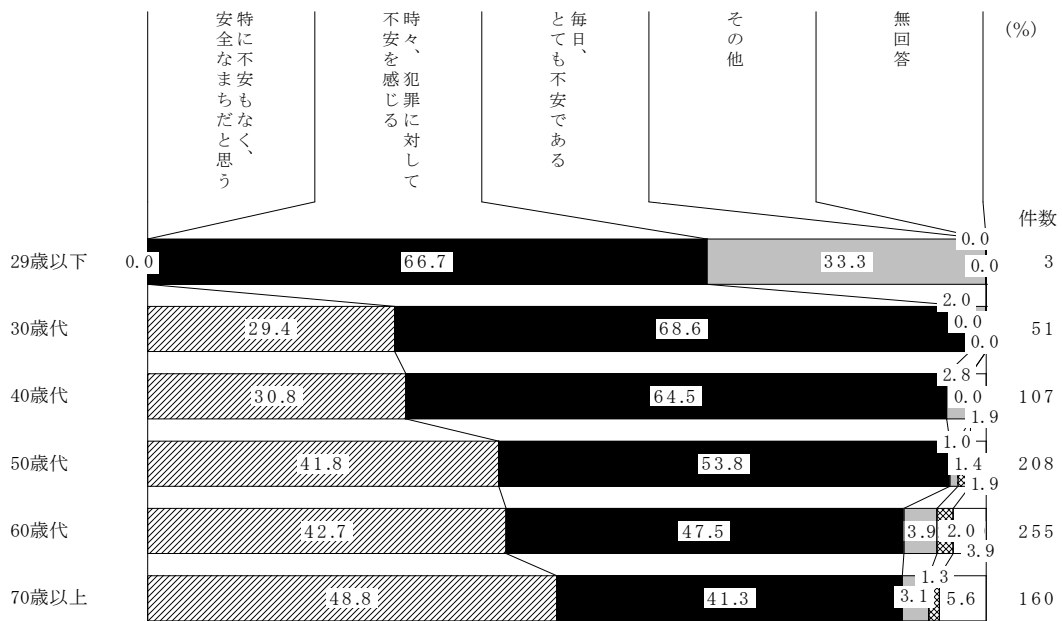
- 地域の犯罪に対する安全性については、「時々、犯罪に対して不安を感じる」が51.5%で最も多く、次いで「特になんともなく、安全なまちだと思う」が41.0%、「毎日、とても不安である」が2.8%となっています。

(%)

	件数	藤沢町	松嶺町	押沢町	富田町	東広瀬上切	東広瀬下切	石野町	力石町	芳友町	中金町	野口町
件数 (件)	786	23	15	11	13	141	63	28	57	32	68	37
特になんともなく、安全なまちだと思う	41.0	39.1	46.7	63.6	30.8	56.7	52.4	35.7	24.6	43.8	26.5	51.4
時々、犯罪に対して不安を感じる	51.5	52.2	46.7	36.4	61.5	37.6	38.1	57.1	64.9	50.0	63.2	45.9
毎日、とても不安である	2.8	-	-	-	7.7	2.1	1.6	7.1	1.8	-	2.9	-
その他	1.3	4.3	6.7	-	-	1.4	-	-	1.8	3.1	1.5	-
無回答	3.4	4.3	-	-	-	2.1	7.9	-	7.0	3.1	5.9	2.7

(%)

	中切町	千鳥町	成合町	上高町	小呂町	寺下町	滝見町	勘八町	小峯町	国附町	城見町	下室町
件数 (件)	38	13	20	22	15	28	7	86	26	19	13	11
特になんともなく、安全なまちだと思う	55.3	30.8	55.0	31.8	66.7	28.6	42.9	16.3	50.0	15.8	69.2	36.4
時々、犯罪に対して不安を感じる	39.5	69.2	40.0	54.5	33.3	71.4	42.9	72.1	42.3	68.4	23.1	63.6
毎日、とても不安である	5.3	-	-	9.1	-	-	-	7.0	-	5.3	7.7	-
その他	-	-	5.0	-	-	-	-	1.2	-	5.3	-	-
無回答	-	-	-	4.5	-	-	14.3	3.5	7.7	5.3	-	-



- 年代別で見ると、「特に不安もなく、安全なまちだと思う」は70歳以上(48.8%)で多くなっています。「時々、犯罪に対して不安を感じる」は30歳代(68.6%)、40歳代(64.5%)、50歳代(53.8%)で多くなっています。

#### 4-2 不安を感じていること(具体的な意見)

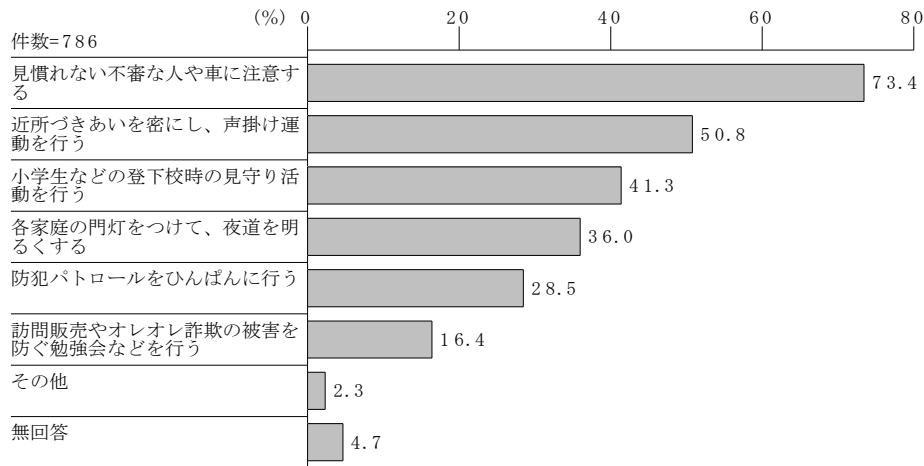
問 17-1 あなたは、どんなことに不安を感じていますか。具体的にお書きください。

- 不安を感じていることをたずねたところ、307 人から 352 件の意見が得られました。以下に主な意見を掲載します。

分類	主な理由
・空き巣や強盗について	○過去に車上荒らしにあったことがあるので。 ○以前、空き巣に入られたことがある。 ○家にいて、知らない人が訪ねてきてお金をくださいとか聞いたから。 など
・不審者や不審車両について	○不審者情報などが入ってきたり、熊も出たりする。 ○人口が少ないため、不審者に対し無防備である。 ○近くの人ほとんど知っていますが、時々全く知らない人が歩いている時(男)等不安です。 ○勘八 IC 付近の不審車両等が多く、犯罪者が高速道路を利用されると大変である。 など
・犯罪について	○家族が女ばかりで、男は主人だけの世帯です。仕事とかで帰宅の遅いとき、玄関のベルを鳴らされると何事だろうという不安があります。 ○パトロール隊などで巡回している姿があると少しは安心する。 ○年々、若い人がいなくなると問題が多くなる。狙いやすい町となる恐れがある。 など
・防犯灯や街灯について	○街路灯も少なく以前子どもが知らない人に「ついておいで」と誘われたことがあった。 ○地域内での防犯意識向上と連携感の醸成。 ○街灯が少ない。 など
・訪問販売やオレオレ詐欺について	○非通知の電話に絶対出ないようにしている。 ○訪問販売のような人が多く、断ると態度が変わる人がいるので少し怖くなることもある。 ○時々、おかしいセールスの人が来る。 ○一人暮らしなので、押し売りとか知らない人が来ると不安を感じる。 など

### 4-3 犯罪を未然に防ぐために必要な活動

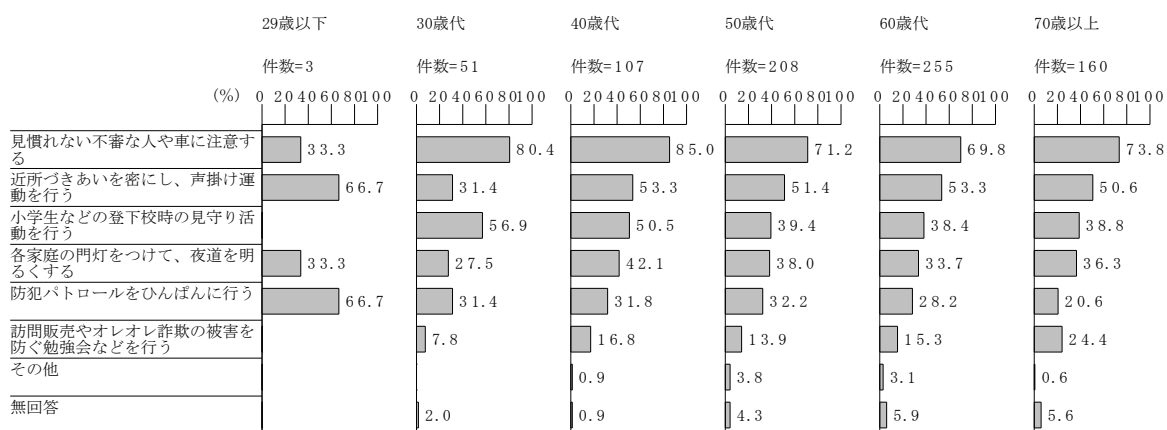
問 18 犯罪を未然に防ぐために、あなたは自治区でどのような活動が必要だと思いますか。  
(あてはまるものすべてに○)



● 犯罪を未然に防ぐために必要な活動については、「見慣れない不審な人や車に注意する」が73.4%で最も多く、次いで「近所つきあいを密にし、声掛け運動を行う」が50.8%、「小学生などの登下校時の見守り活動を行う」が41.3%、「各家庭の門灯をつけて、夜道を明るくする」が36.0%となっています。

	件数	藤沢町	松嶺町	押沢町	富田町	東広瀬上切	東広瀬下切	石野町	力石町	芳友町	中金町	野口町
件数 (件)	786	23	15	11	13	141	63	28	57	32	68	37
見慣れない不審な人や車に注意する	73.4	78.3	80.0	81.8	84.6	70.2	66.7	64.3	64.9	84.4	67.6	75.7
近所つきあいを密にし、声掛け運動を行う	50.8	60.9	53.3	54.5	92.3	50.4	55.6	39.3	49.1	37.5	45.6	56.8
小学生などの登下校時の見守り活動を行う	41.3	56.5	33.3	54.5	30.8	34.8	41.3	64.3	33.3	37.5	41.2	64.9
各家庭の門灯をつけて、夜道を明るくする	36.0	56.5	33.3	54.5	46.2	38.3	27.0	28.6	47.4	31.3	36.8	16.2
防犯パトロールをひんぱんに行う	28.5	26.1	33.3	18.2	38.5	28.4	23.8	21.4	26.3	6.3	29.4	35.1
訪問販売やオレオレ詐欺の被害を防ぐ勉強会などを行う	16.4	17.4	26.7	9.1	7.7	15.6	17.5	17.9	15.8	21.9	22.1	13.5
その他	2.3	-	6.7	-	-	3.5	-	7.1	1.8	-	5.9	-
無回答	4.7	8.7	-	-	-	3.5	7.9	3.6	5.3	3.1	5.9	5.4

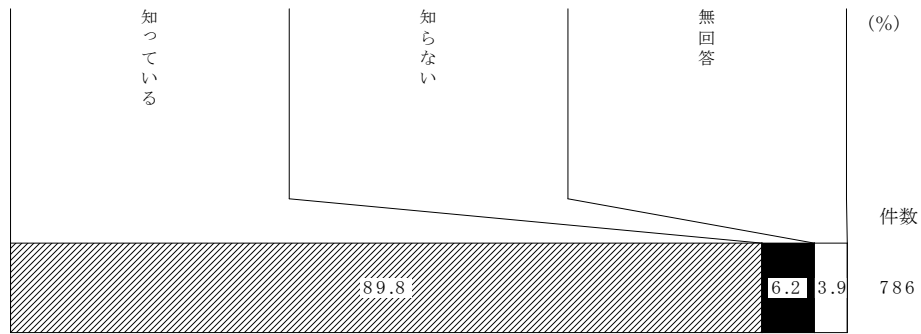
	中切町	千鳥町	成合町	上高町	小呂町	寺下町	滝見町	勘八町	小峯町	国附町	城見町	下室町
件数 (件)	38	13	20	22	15	28	7	86	26	19	13	11
見慣れない不審な人や車に注意する	84.2	76.9	90.0	72.7	66.7	85.7	85.7	74.4	76.9	78.9	69.2	54.5
近所つきあいを密にし、声掛け運動を行う	44.7	46.2	50.0	40.9	86.7	53.6	42.9	44.2	57.7	57.9	46.2	63.6
小学生などの登下校時の見守り活動を行う	44.7	30.8	60.0	31.8	53.3	42.9	14.3	41.9	30.8	31.6	30.8	54.5
各家庭の門灯をつけて、夜道を明るくする	34.2	23.1	15.0	36.4	40.0	39.3	42.9	34.9	46.2	57.9	23.1	27.3
防犯パトロールをひんぱんに行う	28.9	23.1	20.0	22.7	20.0	32.1	28.6	46.5	19.2	36.8	15.4	36.4
訪問販売やオレオレ詐欺の被害を防ぐ勉強会などを行う	10.5	15.4	30.0	4.5	20.0	28.6	-	10.5	23.1	10.5	7.7	27.3
その他	5.3	-	-	-	-	-	-	1.2	7.7	-	-	-
無回答	-	7.7	-	13.6	6.7	-	14.3	5.8	3.8	5.3	7.7	-



- 年代別でみると、「見慣れない不審な人や車に注意する」「小学生などの登下校時の見守り活動を行う」は30歳代、40歳代で多くなっています。「近所づきあいを密にし、声掛け運動を行う」は40歳以上で多くなっています。

#### 4-4 災害時の避難場所の認知

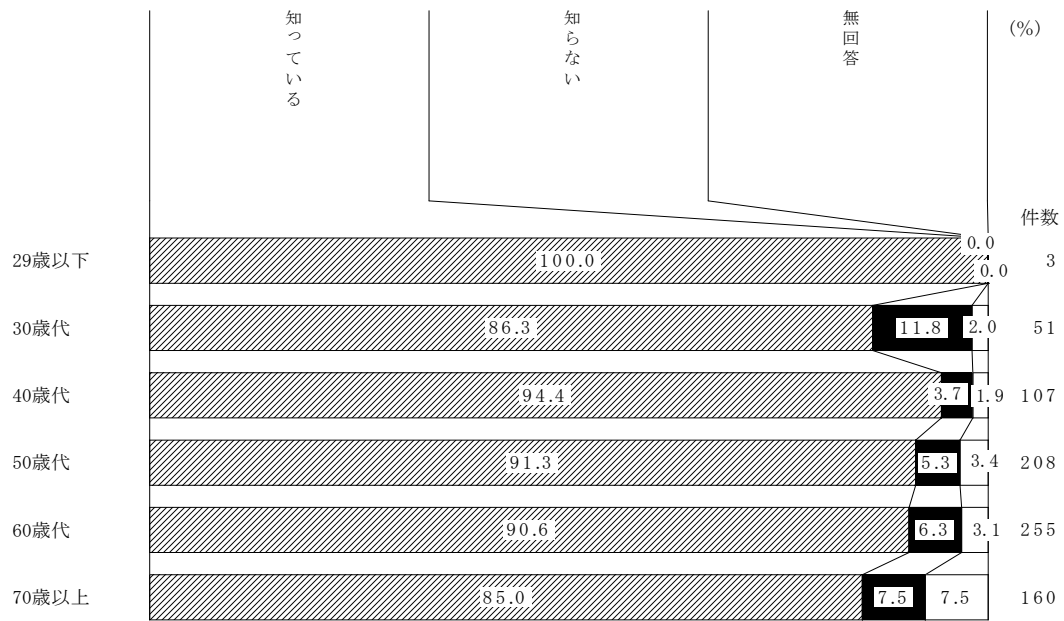
問 19 あなたは地震等の自然災害が起きたときに、どこに避難すればよいか知っていますか。  
(○は1つだけ)



● 災害時の避難場所の認知については、「知っている」が89.8%となっていて、「知らない」が6.2%となっています。

	件数	藤沢町	松嶺町	押沢町	富田町	東広瀬上切	東広瀬下切	石野町	力石町	芳友町	中金町	野口町
件数 (件)	786	23	15	11	13	141	63	28	57	32	68	37
知っている	89.8	91.3	93.3	63.6	76.9	96.5	87.3	85.7	84.2	93.8	89.7	89.2
知らない	6.2	-	6.7	36.4	7.7	0.7	6.3	10.7	8.8	3.1	5.9	8.1
無回答	3.9	8.7	-	-	15.4	2.8	6.3	3.6	7.0	3.1	4.4	2.7

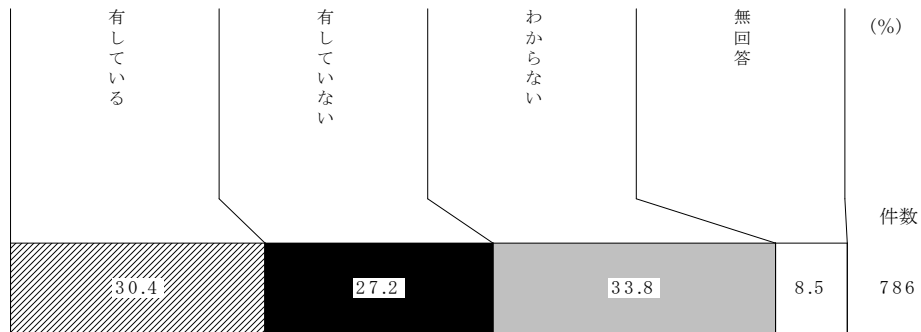
	中切町	千鳥町	成合町	上高町	小呂町	寺下町	滝見町	勘八町	小峯町	国附町	城見町	下室町
件数 (件)	38	13	20	22	15	28	7	86	26	19	13	11
知っている	97.4	100.0	95.0	90.9	93.3	96.4	85.7	80.2	88.5	94.7	92.3	81.8
知らない	2.6	-	5.0	-	6.7	-	-	17.4	3.8	-	7.7	18.2
無回答	-	-	-	9.1	-	3.6	14.3	2.3	7.7	5.3	-	-



- 年代別で見ると、「知っている」は全ての年代で多く、特に40歳代(94.4%)、50歳代(91.3%)、60歳代(90.6%)では9割を超えています。

#### 4-5 住居の耐震性について

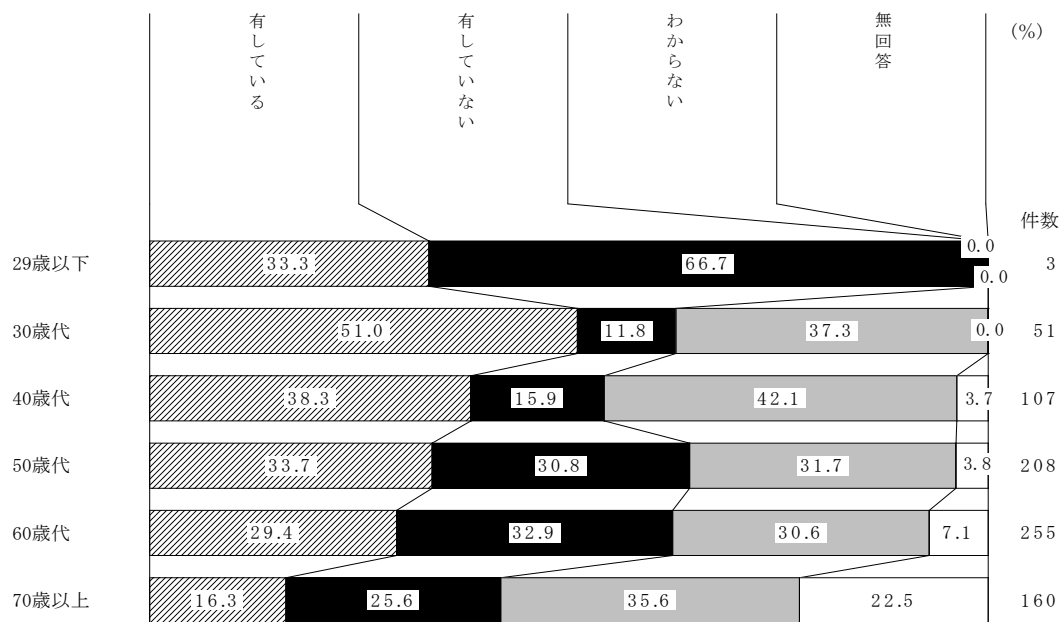
問 20 あなたのお住まいの住宅は現在の建築基準法に規定されている耐震性を有していますか。(〇は1つだけ)



● 住居の耐震性については、「有している」が30.4%となっていて、「有していない」が27.2%となっています。一方、「わからない」は33.8%となっています。

	件数	藤沢町	松嶺町	押沢町	富田町	東広瀬上切	東広瀬下切	石野町	力石町	芳友町	中金町	野口町	(%)
件数 (件)	786	23	15	11	13	141	63	28	57	32	68	37	
有している	30.4	21.7	33.3	27.3	15.4	36.9	25.4	39.3	24.6	21.9	25.0	37.8	
有していない	27.2	34.8	26.7	63.6	53.8	20.6	28.6	25.0	26.3	21.9	27.9	27.0	
わからない	33.8	30.4	33.3	9.1	30.8	34.8	31.7	17.9	42.1	46.9	36.8	29.7	
無回答	8.5	13.0	6.7	-	-	7.8	14.3	17.9	7.0	9.4	10.3	5.4	

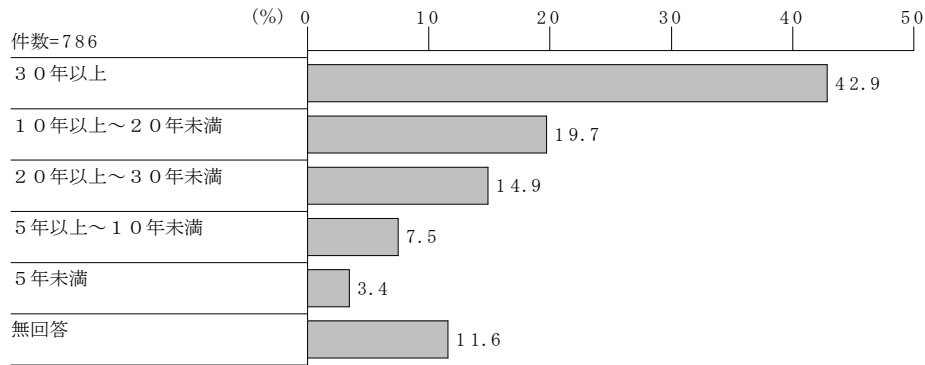
	中切町	千鳥町	成合町	上高町	小呂町	寺下町	滝見町	勘八町	小峯町	国附町	城見町	下室町	(%)
件数 (件)	38	13	20	22	15	28	7	86	26	19	13	11	
有している	21.1	46.2	25.0	31.8	26.7	17.9	-	45.3	38.5	26.3	30.8	-	
有していない	44.7	15.4	30.0	27.3	53.3	42.9	42.9	11.6	19.2	15.8	46.2	45.5	
わからない	31.6	30.8	40.0	27.3	6.7	28.6	14.3	39.5	34.6	42.1	23.1	54.5	
無回答	2.6	7.7	5.0	13.6	13.3	10.7	42.9	3.5	7.7	15.8	-	-	



- 年代別でみると、「有している」は30歳代(51.0%)、40歳代(38.3%)、50歳代(33.7%)で多くなっています。一方、「有していない」は60歳代(32.9%)、50歳代(30.8%)、70歳以上(25.6%)で多くなっています。

#### 4-6 住居の建築年数

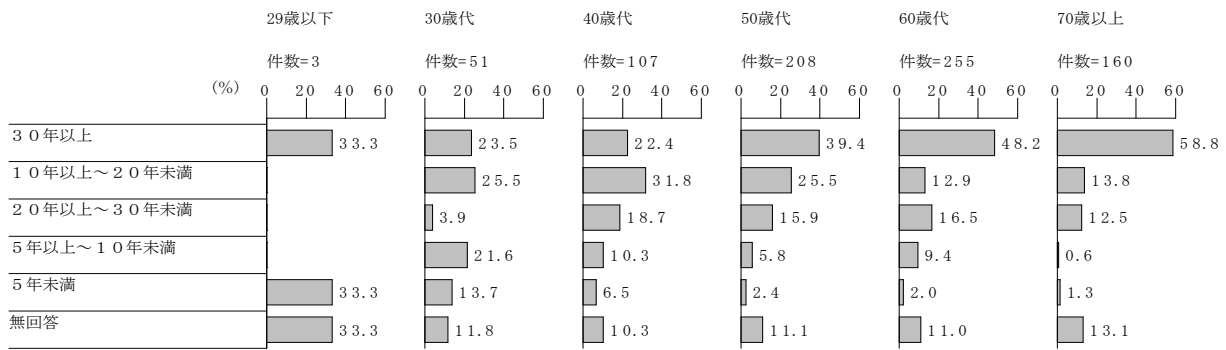
問 20 あなたのお住まいは建築後何年が経ちますか。



- 住居の建築年数については、「30年以上」が42.9%で最も多く、次いで「10年以上～20年未満」が19.7%、「20年以上～30年未満」が14.9%となっています。

	件数	藤沢町	松嶺町	押沢町	富田町	東広瀬上切	東広瀬下切	石野町	力石町	芳友町	中金町	野口町	(%)
件数 (件)	786	23	15	11	13	141	63	28	57	32	68	37	
5年未満	3.4	-	-	-	-	4.3	3.2	-	1.8	-	1.5	10.8	
5年以上～10年未満	7.5	4.3	-	-	-	6.4	11.1	7.1	1.8	6.3	11.8	16.2	
10年以上～20年未満	19.7	8.7	60.0	36.4	23.1	23.4	12.7	21.4	15.8	21.9	13.2	16.2	
20年以上～30年未満	14.9	26.1	-	18.2	15.4	8.5	14.3	14.3	22.8	15.6	14.7	5.4	
30年以上	42.9	52.2	40.0	45.5	53.8	46.8	42.9	35.7	50.9	46.9	47.1	40.5	
無回答	11.6	8.7	-	-	7.7	10.6	15.9	21.4	7.0	9.4	11.8	10.8	

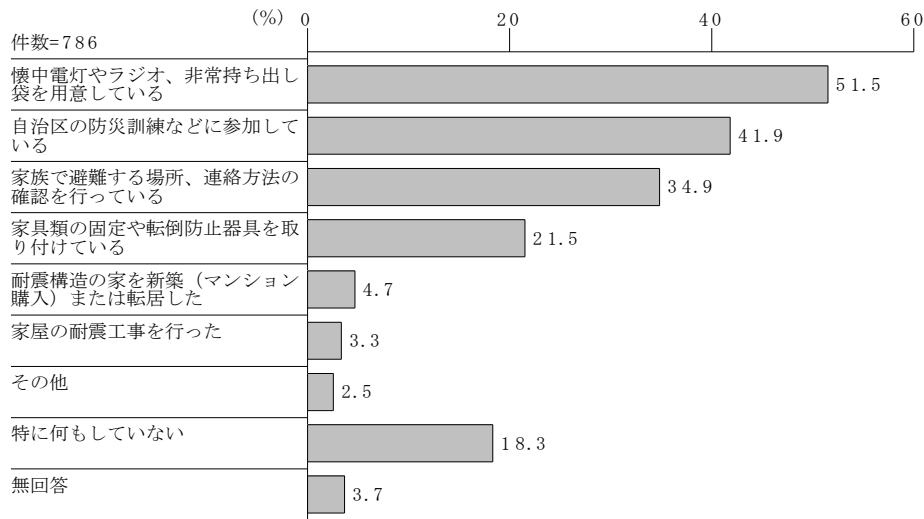
	中切町	千鳥町	成合町	上高町	小呂町	寺下町	滝見町	勘八町	小峯町	国附町	城見町	下室町	(%)
件数 (件)	38	13	20	22	15	28	7	86	26	19	13	11	
5年未満	7.9	-	-	-	13.3	3.6	-	4.7	7.7	-	7.7	-	
5年以上～10年未満	2.6	7.7	15.0	9.1	-	-	-	16.3	3.8	-	7.7	-	
10年以上～20年未満	26.3	30.8	10.0	27.3	20.0	10.7	-	25.6	23.1	10.5	7.7	-	
20年以上～30年未満	7.9	15.4	20.0	13.6	-	17.9	-	24.4	23.1	21.1	15.4	18.2	
30年以上	39.5	46.2	45.0	18.2	66.7	50.0	100.0	18.6	34.6	47.4	53.8	63.6	
無回答	15.8	-	10.0	31.8	-	17.9	-	10.5	7.7	21.1	7.7	18.2	



- 年代別で見ると、「30年以上」は50歳代以上で高くなっています。また、「5年未満」では30歳代(13.7%)で多くなっています。

#### 4-7 地震への備え

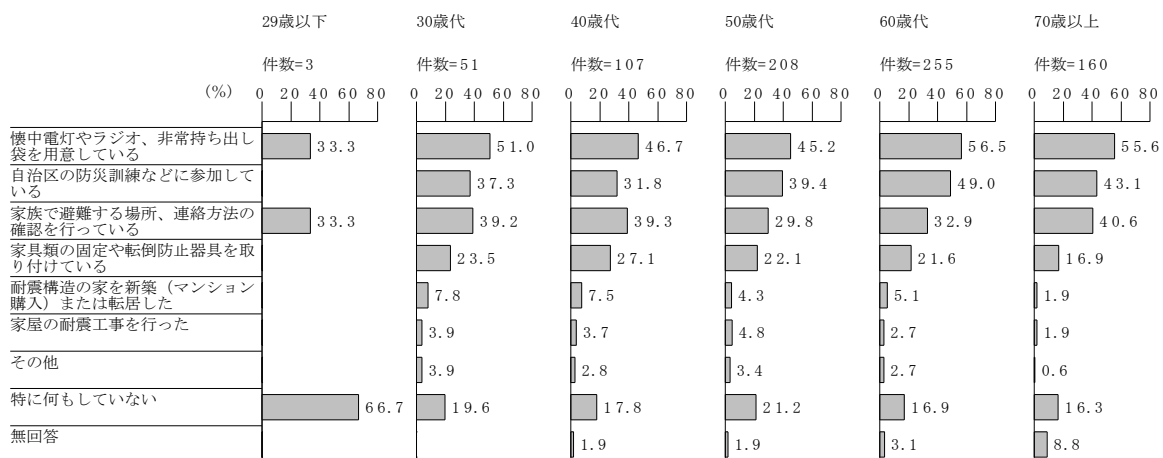
問 21 近い将来、大規模な地震の発生が予想されていますが、あなたは、地震に備えてどのような準備をされていますか。 (あてはまるものすべてに○)



● 地震への備えについては、「懐中電灯やラジオ、非常持ち出し袋を用意している」が 51.5%で最も多く、次いで「自治区の防災訓練などに参加している」が 41.9%、「家族で避難する場所、連絡方法の確認を行っている」が 34.9%、「家具類の固定や転倒防止器具を取り付けている」が 21.5%となっています。一方、「特に何もしていない」は 18.3%となっています。

	件数	藤沢町	松嶺町	押沢町	富田町	東広瀬上切	東広瀬下切	石野町	力石町	芳友町	中金町	野口町
件数 (件)	786	23	15	11	13	141	63	28	57	32	68	37
懐中電灯やラジオ、非常持ち出し袋を用意している	51.5	52.2	26.7	36.4	38.5	66.0	44.4	50.0	49.1	53.1	47.1	45.9
自治区の防災訓練などに参加している	41.9	8.7	-	-	15.4	81.6	49.2	7.1	31.6	75.0	25.0	29.7
家族で避難する場所、連絡方法の確認を行っている	34.9	39.1	33.3	9.1	46.2	43.3	39.7	35.7	38.6	25.0	26.5	27.0
家具類の固定や転倒防止器具を取り付けている	21.5	17.4	-	9.1	23.1	26.2	15.9	21.4	24.6	15.6	25.0	27.0
耐震構造の家を新築 (マンション購入) または転居した	4.7	-	6.7	27.3	-	8.5	4.8	-	3.5	-	4.4	5.4
家屋の耐震工事を行った	3.3	-	6.7	-	-	3.5	3.2	3.6	3.5	6.3	-	2.7
その他	2.5	-	13.3	-	-	2.1	1.6	7.1	1.8	-	4.4	2.7
特に何もしていない	18.3	34.8	40.0	27.3	38.5	4.3	12.7	21.4	15.8	9.4	25.0	18.9
無回答	3.7	8.7	-	-	-	2.1	7.9	7.1	3.5	6.3	5.9	2.7

	中切町	千鳥町	成合町	上高町	小呂町	寺下町	滝見町	勘八町	小峯町	国附町	城見町	下室町
件数 (件)	38	13	20	22	15	28	7	86	26	19	13	11
懐中電灯やラジオ、非常持ち出し袋を用意している	55.3	53.8	55.0	27.3	66.7	50.0	85.7	46.5	57.7	52.6	23.1	72.7
自治区の防災訓練などに参加している	13.2	15.4	30.0	59.1	80.0	64.3	85.7	16.3	65.4	47.4	-	45.5
家族で避難する場所、連絡方法の確認を行っている	21.1	23.1	45.0	18.2	33.3	42.9	57.1	34.9	42.3	26.3	23.1	45.5
家具類の固定や転倒防止器具を取り付けている	15.8	30.8	30.0	9.1	33.3	17.9	14.3	24.4	23.1	10.5	-	36.4
耐震構造の家を新築 (マンション購入) または転居した	5.3	-	-	4.5	6.7	3.6	-	5.8	-	-	7.7	-
家屋の耐震工事を行った	2.6	7.7	5.0	-	13.3	-	-	2.3	7.7	10.5	7.7	-
その他	2.6	-	-	4.5	6.7	3.6	-	1.2	3.8	5.3	-	-
特に何もしていない	26.3	23.1	20.0	22.7	6.7	17.9	-	30.2	7.7	5.3	53.8	18.2
無回答	2.6	-	-	9.1	-	-	-	2.3	3.8	10.5	-	-



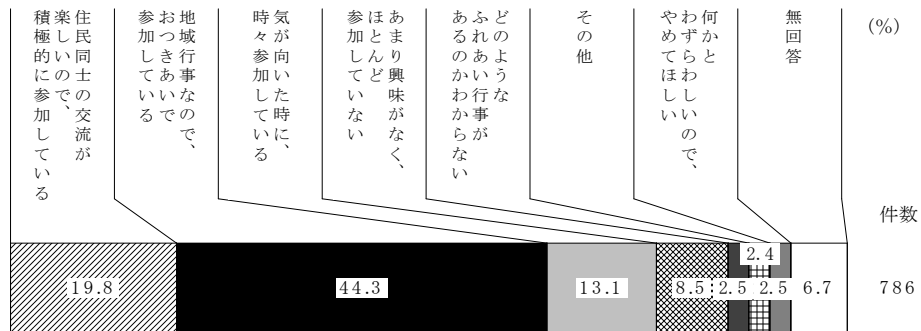
- 年代別で見ると、「懐中電灯やラジオ、非常持ち出し袋を用意している」は60歳代(56.5%)、70歳以上(55.6%)、30歳代(51.0%)で多くなっています。「自治区の防災訓練などに参加している」は60歳以上で多くなっています。「家族で避難する場所、連絡方法の確認を行っている」は30歳代、40歳代、70歳以上で多くなっています。

## 5 地域のふれあい活動や福祉関係について

### 5-1 地域内のふれあい行事への参加程度

問 22 あなたは、地域内のふれあい事業にどの程度参加していますか。

(○は1つだけ)

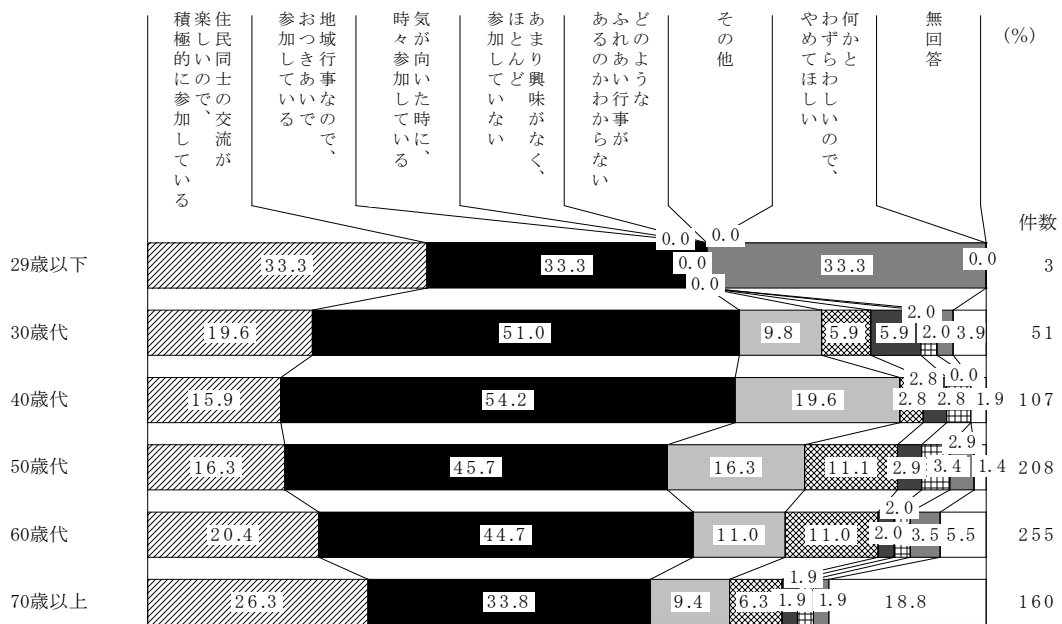


- 『地域内のふれあい行事へ参加している※』人は、77.2%となっています。うち、「地域行事なので、おつきあいで参加している」が44.3%で最も多く、次いで「住民同士の交流が楽しいので、積極的に参加している」が19.8%、「気が向いた時に、時々参加している」が13.1%となっています。一方、「あまり興味がなく、ほとんど参加していない」は8.5%となっていて、「何かとわずらわしいので、やめてほしい」が2.5%となっています。

※「住民同士の交流が楽しいので、積極的に参加している」「地域行事なので、おつきあいで参加している」「気が向いた時に、時々参加している」の計

	件数	藤沢町	松嶺町	押沢町	富田町	東広瀬上切	東広瀬下切	石野町	力石町	芳友町	中金町	野口町
件数 (件)	786	23	15	11	13	141	63	28	57	32	68	37
住民同士の交流が楽しいので、積極的に参加している	19.8	34.8	33.3	9.1	53.8	9.2	17.5	42.9	24.6	12.5	8.8	18.9
地域行事なので、おつきあいで参加している	44.3	47.8	53.3	36.4	30.8	40.4	46.0	39.3	42.1	53.1	45.6	48.6
気が向いた時に、時々参加している	13.1	-	6.7	9.1	-	24.1	12.7	7.1	14.0	9.4	8.8	10.8
あまり興味がなく、ほとんど参加していない	8.5	-	-	9.1	-	14.9	4.8	3.6	8.8	12.5	11.8	8.1
どのようなふれあい行事があるかわからない	2.5	-	-	9.1	-	2.8	1.6	-	1.8	-	5.9	2.7
その他	2.4	-	6.7	-	7.7	1.4	1.6	-	1.8	6.3	4.4	2.7
何かとわずらわしいので、やめてほしい	2.5	-	-	9.1	-	2.8	3.2	-	1.8	-	8.8	-
無回答	6.7	17.4	-	18.2	7.7	4.3	12.7	7.1	5.3	6.3	5.9	8.1

	中切町	千鳥町	成合町	上高町	小呂町	寺下町	滝見町	勘八町	小峯町	国附町	城見町	下室町
件数 (件)	38	13	20	22	15	28	7	86	26	19	13	11
住民同士の交流が楽しいので、積極的に参加している	23.7	15.4	40.0	18.2	13.3	21.4	28.6	17.4	26.9	26.3	38.5	27.3
地域行事なので、おつきあいで参加している	60.5	61.5	50.0	50.0	53.3	46.4	14.3	40.7	50.0	42.1	7.7	27.3
気が向いた時に、時々参加している	2.6	-	10.0	9.1	13.3	21.4	14.3	15.1	15.4	5.3	7.7	27.3
あまり興味がなく、ほとんど参加していない	2.6	15.4	-	-	-	7.1	-	11.6	-	5.3	23.1	18.2
どのようなふれあい行事があるかわからない	5.3	-	-	4.5	6.7	-	-	3.5	-	5.3	-	-
その他	-	-	-	-	-	3.6	-	4.7	-	5.3	7.7	-
何かとわずらわしいので、やめてほしい	2.6	-	-	4.5	-	-	-	2.3	3.8	-	7.7	-
無回答	2.6	7.7	-	13.6	13.3	-	42.9	4.7	3.8	10.5	7.7	-



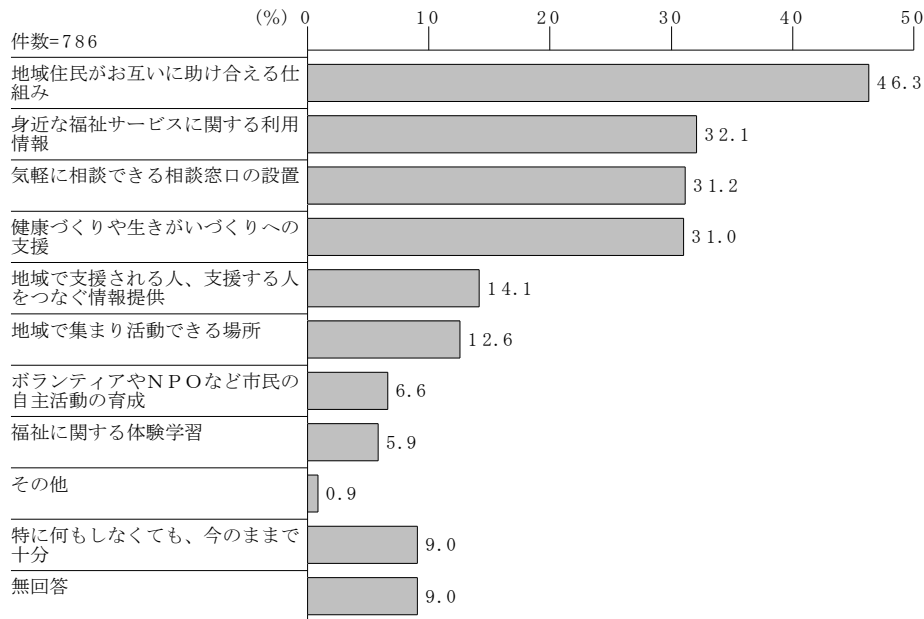
● 年代別でみると、『地域内のふれあい行事へ参加している※』人は 40 歳代(89.7%)、30 歳代(80.4%)、50 歳代(78.3%)、60 歳代(76.1%)、70 歳以上(69.5%)で多くなっています。

※「住民同士の交流が楽しいので、積極的に参加している」「地域行事なので、おつきあいで参加している」「気が向いた時に、時々参加している」の計

## 5-2 地域の福祉に必要なもの

問 23 あなたは、地域の福祉で特に何が重要だと思いますか。

(主なもの3つまで)

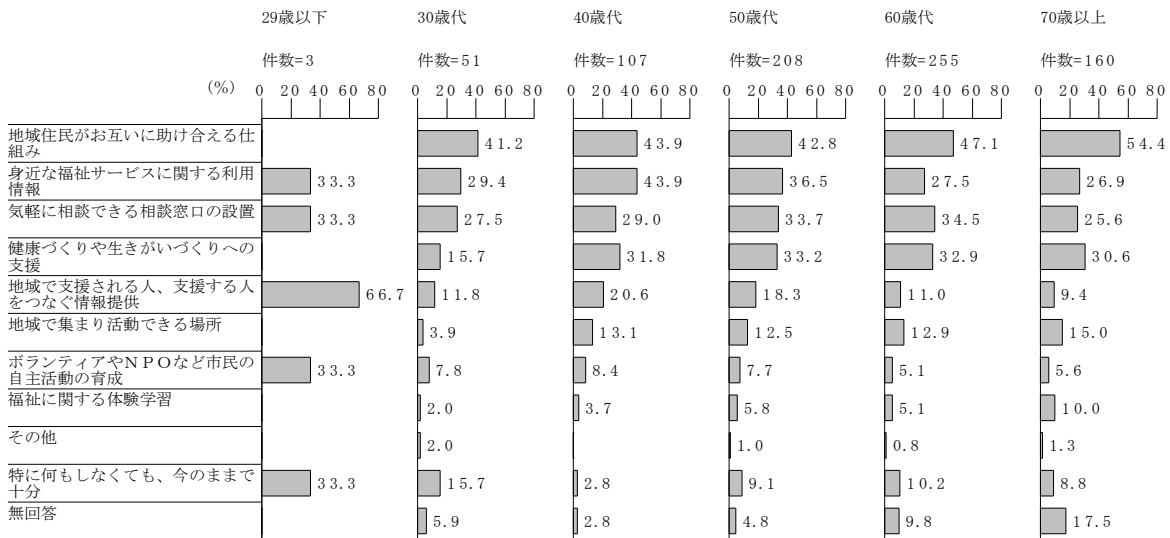


- 地域の福祉に必要なものについては、「地域住民がお互いに助け合える仕組み」が46.3%で最も多く、次いで「身近な福祉サービスに関する利用情報」が32.1%、「気軽に相談できる相談窓口の設置」が31.2%、「健康づくりや生きがいがづくりへの支援」が31.0%となっています。一方、「特に何もしなくても、今のままで十分」は9.0%となっています。

	件数	(% )										
		藤沢町	松嶺町	押沢町	富田町	東広瀬上切	東広瀬下切	石野町	力石町	芳友町	中金町	野口町
件数(件)	786	23	15	11	13	141	63	28	57	32	68	37
地域住民がお互いに助け合える仕組み	46.3	56.5	60.0	81.8	61.5	46.8	46.0	35.7	42.1	40.6	44.1	51.4
身近な福祉サービスに関する利用情報	32.1	47.8	40.0	27.3	30.8	29.1	33.3	32.1	33.3	56.3	26.5	24.3
気軽に相談できる相談窓口の設置	31.2	21.7	33.3	27.3	23.1	38.3	25.4	28.6	36.8	25.0	26.5	21.6
健康づくりや生きがいがづくりへの支援	31.0	30.4	53.3	18.2	46.2	35.5	25.4	39.3	29.8	43.8	32.4	21.6
地域で支援される人、支援する人をつなぐ情報提供	14.1	21.7	6.7	-	30.8	11.3	4.8	14.3	8.8	9.4	14.7	21.6
地域で集まり活動できる場所	12.6	4.3	-	9.1	38.5	8.5	11.1	14.3	12.3	-	10.3	10.8
ボランティアやNPOなど市民の自主活動の育成	6.6	8.7	13.3	9.1	-	6.4	9.5	-	7.0	3.1	7.4	5.4
福祉に関する体験学習	5.9	-	-	-	-	2.1	1.6	3.6	10.5	6.3	7.4	10.8
その他	0.9	4.3	-	-	-	-	1.6	-	-	-	1.5	2.7
特に何もしなくても、今のままで十分	9.0	-	6.7	-	-	9.2	12.7	7.1	12.3	6.3	14.7	2.7
無回答	9.0	17.4	6.7	9.1	7.7	7.1	11.1	14.3	10.5	9.4	11.8	10.8

(%)

	中切町	千鳥町	成合町	上高町	小呂町	寺下町	滝見町	勘八町	小峯町	国附町	城見町	下室町
件数(件)	38	13	20	22	15	28	7	86	26	19	13	11
地域住民がお互いに助け合える仕組み	47.4	38.5	70.0	31.8	53.3	42.9	71.4	32.6	42.3	57.9	61.5	63.6
身近な福祉サービスに関する利用情報	28.9	30.8	50.0	27.3	33.3	28.6	14.3	38.4	11.5	31.6	15.4	36.4
気軽に相談できる相談窓口の設置	39.5	-	35.0	27.3	40.0	42.9	-	37.2	7.7	47.4	30.8	27.3
健康づくりや生きがいがづくりへの支援	23.7	7.7	30.0	18.2	20.0	35.7	28.6	31.4	34.6	36.8	15.4	27.3
地域で支援される人、支援する人をつなぐ情報提供	10.5	23.1	25.0	36.4	13.3	14.3	14.3	17.4	19.2	10.5	23.1	-
地域で集まり活動できる場所	15.8	7.7	10.0	22.7	26.7	21.4	-	11.6	34.6	26.3	-	27.3
ボランティアやNPOなど市民の自主活動の育成	2.6	-	10.0	4.5	6.7	7.1	28.6	9.3	3.8	5.3	-	9.1
福祉に関する体験学習	7.9	-	20.0	9.1	20.0	7.1	-	5.8	15.4	5.3	-	-
その他	-	-	-	-	-	-	-	1.2	3.8	-	7.7	-
特に何もしなくても、今のままで十分	13.2	15.4	-	-	-	10.7	-	14.0	7.7	-	7.7	18.2
無回答	2.6	30.8	-	9.1	13.3	7.1	28.6	4.7	3.8	15.8	7.7	-



- 年代別でみると、「地域住民がお互いに助け合える仕組み」は70歳以上(54.4%)、60歳代(47.1%)、40歳代(43.9%)となっています。「身近な福祉サービスに関する利用情報」は40歳代(43.9%)、50歳代(36.5%)、30歳代(29.4%)で多くなっています。「気軽に相談できる相談窓口の設置」は60歳代(34.5%)、50歳代(33.7%)で多くなっています。

## 6 学校、教育について

### 6-1 子ども達の教育環境改善のために必要なこと(具体的な意見)

問 24 子どもたちの教育環境を良くするためにどんなことが必要だと考えますか。

- 子ども達の教育環境改善のために必要なことをたずねたところ、237人から302件の意見が得られました。以下に主な意見を掲載します。

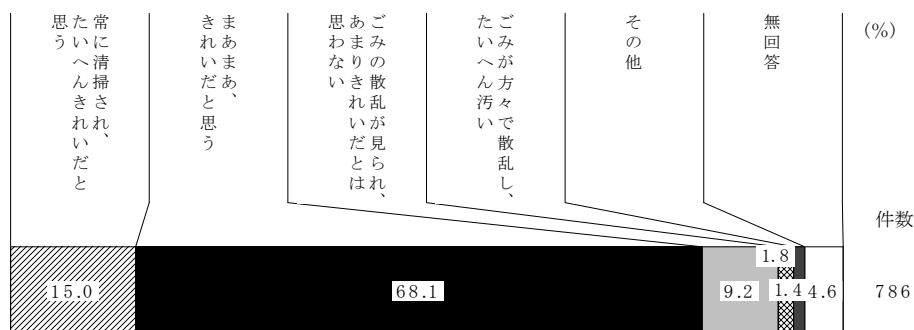
分類	主な理由
・通学時の環境整備について	<ul style="list-style-type: none"> <li>○現在の通学路の安全を確保する。</li> <li>○通学路があまりにも長く・暗い所も多いので、スクールバスが導入できるのであれば、すぐ導入してほしい。何かあってからでは遅いと思う。</li> <li>○巡回スクールバスの導入。</li> <li>○石野地区の小学校を一つにしてスクールバスを導入する。 など</li> </ul>
・学校区の整備について	<ul style="list-style-type: none"> <li>○学区の自由化</li> <li>○小学校の統廃合</li> <li>○集合住宅のような大規模開発も必要。</li> <li>○若い世代が住宅を建てて、石野地区に住んでもらうため補助金を出すようにする。 など</li> </ul>
・教育・指導員の育成について	<ul style="list-style-type: none"> <li>○教師のレベルを上げるための講習会。</li> <li>○学校での集団教育を充実させる。</li> <li>○古きよき時代の日本人の感性がマナー中心になりモラルよりマナーとなっている。時代の流れとはいえもう少しモラル教育を。 など</li> </ul>
・地域との連携について	<ul style="list-style-type: none"> <li>○高齢者との交流と伝統などの学習。</li> <li>○今まで以上に地域と学校が連携して、学校教育を充実させる。</li> <li>○自治区内の人たちが、出来るだけ協力する体制作り。</li> <li>○住民がお互いに助け合って、子どもたちにも声をかけるようにする。 など</li> </ul>
・少子化問題について	<ul style="list-style-type: none"> <li>○子どもの少子化が危機的状況であるため、早急に対策をしてほしい。</li> <li>○地域は子どもが少なくて、住宅など少し人口が増えると良い。</li> <li>○子どもの人数が増えるような努力をしてほしい。例えば、住宅を建てる等。 など</li> </ul>

## 7 環境美化、ごみ問題について

### 7-1 地域の環境評価

問 25 あなたの住む自治区は、地域がきれいだと思いますか。

(○は1つだけ)



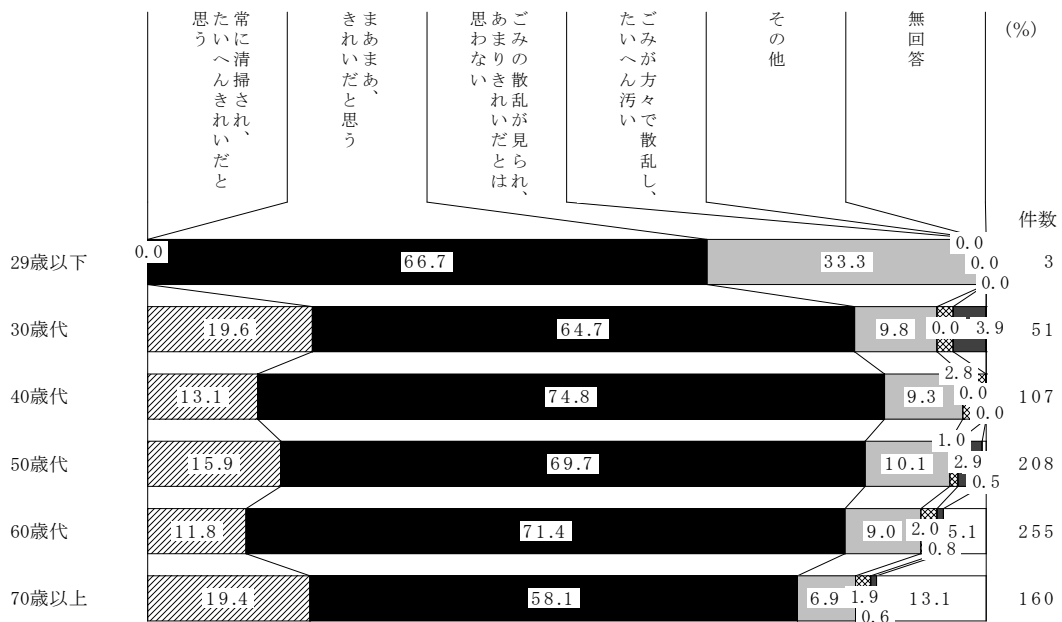
- 地域の環境評価については、『きれいだと思う※1』が83.1%で最も多く、『きれいだと思わない』は11.0%となっています。

※1 「常に清掃され、たいへんきれいだと思う」「どちらかという、きれいだと思う」の計

※2 「ごみの散乱が見られ、あまりきれいとは思わない」「ごみが方々で散乱し、たいへん汚い」の計

	件数	藤沢町	松嶺町	押沢町	富田町	東広瀬上切	東広瀬下切	石野町	力石町	芳友町	中金町	野口町
件数 (件)	786	23	15	11	13	141	63	28	57	32	68	37
常に清掃され、たいへんきれいだと思う	15.0	13.0	20.0	-	7.7	16.3	9.5	3.6	15.8	18.8	13.2	21.6
どちらかという、きれいだと思う	68.1	65.2	73.3	81.8	69.2	77.3	63.5	82.1	68.4	68.8	67.6	54.1
ごみの散乱が見られ、あまりきれいとは思わない	9.2	4.3	6.7	9.1	15.4	2.1	14.3	10.7	10.5	3.1	10.3	13.5
ごみが方々で散乱し、たいへん汚い	1.8	-	-	-	-	-	4.8	-	-	3.1	2.9	-
その他	1.4	-	-	-	-	2.8	1.6	-	-	-	1.5	-
無回答	4.6	17.4	-	9.1	7.7	1.4	6.3	3.6	5.3	6.3	4.4	10.8

	中切町	千鳥町	成合町	上高町	小呂町	寺下町	滝見町	勘八町	小峯町	国附町	城見町	下室町
件数 (件)	38	13	20	22	15	28	7	86	26	19	13	11
常に清掃され、たいへんきれいだと思う	26.3	15.4	20.0	-	40.0	28.6	42.9	9.3	23.1	10.5	-	-
どちらかという、きれいだと思う	63.2	69.2	80.0	81.8	46.7	71.4	42.9	48.8	69.2	73.7	92.3	81.8
ごみの散乱が見られ、あまりきれいとは思わない	7.9	7.7	-	4.5	-	-	-	29.1	-	5.3	-	18.2
ごみが方々で散乱し、たいへん汚い	-	-	-	-	6.7	-	-	7.0	-	5.3	-	-
その他	-	-	-	4.5	-	-	-	3.5	3.8	-	-	-
無回答	2.6	7.7	-	9.1	6.7	-	14.3	2.3	3.8	5.3	7.7	-



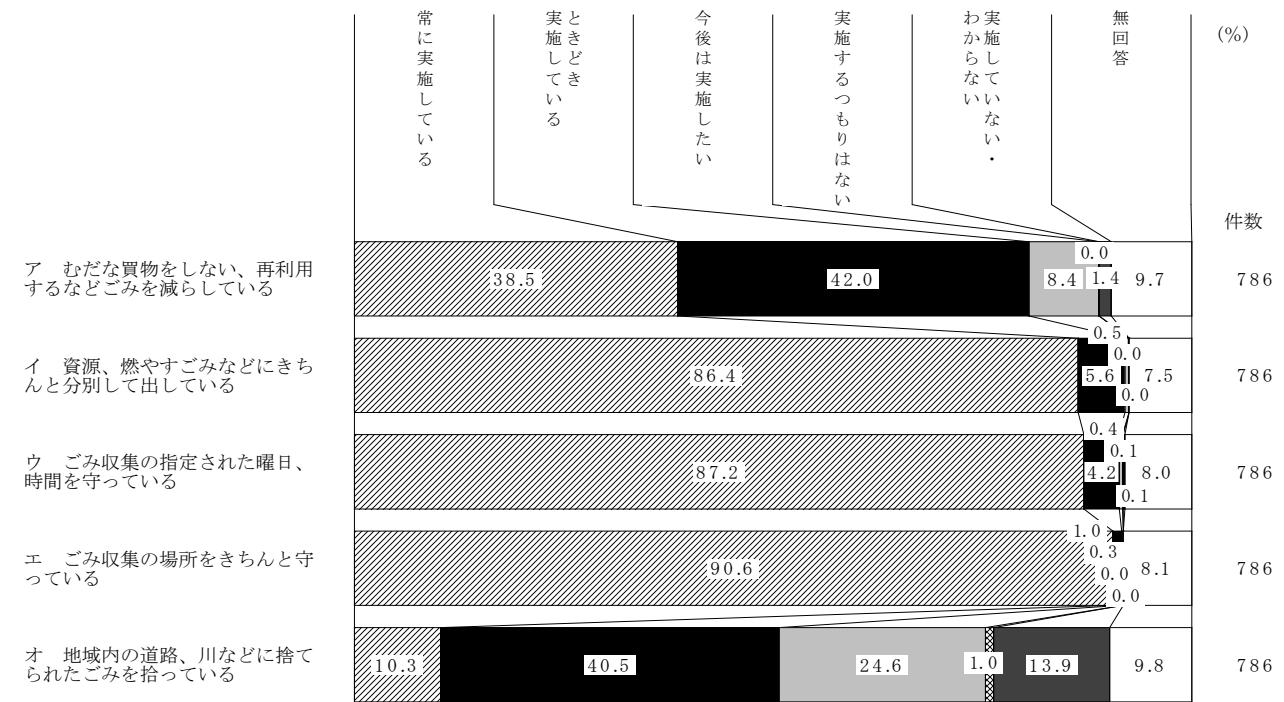
● 年代別でみると、『きれいだと思う※1』はいずれの年代でも7割以上となっており、特に40歳代(87.9%)で多くなっています。

※1 「常に清掃され、たいへんきれいだと思う」「どちらかという、きれいだと思う」の計

## 7-2 ごみについての取り組み

問 26 あなたは、ごみについてどのような取り組みをしていますか。

(〇はそれぞれ1つずつ)



● ごみについての取り組み状況をたずねたところ、「ア 無駄な買物をしない、再利用するなどごみを減らしている」で「常に実施している」が38.5%となっていて、「オ 地域内の道路、川などに捨てられたごみを拾っている」で「常に実施している」が10.3%にとどまっていますが、これ以外の項目では「常に実施している」が8割以上を占めています。

	件数	常に実施している	ときどき実施している	今後は実施したい	実施するつもりはない	実施していない	無回答
藤沢町							
ア 無駄な買物をしない、再利用するなどごみを減らしている	23 100.0	39.1	39.1	-	-	-	21.7
イ 資源、燃やすごみなどにきちんと分別して出している	23 100.0	78.3	4.3	-	-	-	17.4
ウ ごみ収集の指定された曜日、時間を守っている	23 100.0	73.9	8.7	-	-	-	17.4
エ ごみ収集の場所をきちんと守っている	23 100.0	82.6	-	-	-	-	17.4
オ 地域内の道路、川などに捨てられたごみを拾っている	23 100.0	30.4	39.1	8.7	-	4.3	17.4

	件数	常に実施している	ときどき実施している	今後は実施したい	実施するつもりはない	実施していない	無回答
松嶺町							
ア 無駄な買物をしない、再利用するなどごみを減らしている	15 100.0	40.0	60.0	-	-	-	-
イ 資源、燃やすごみなどにきちんと分別して出している	15 100.0	100.0	-	-	-	-	-
ウ ごみ収集の指定された曜日、時間を守っている	15 100.0	100.0	-	-	-	-	-
エ ごみ収集の場所をきちんと守っている	15 100.0	100.0	-	-	-	-	-
オ 地域内の道路、川などに捨てられたごみを拾っている	15 100.0	13.3	60.0	20.0	-	6.7	-

	件数	常に実施している	ときどき実施している	今後は実施したい	実施するつもりはない	実施していない	無回答
押沢町							
ア 無駄な買物をしない、再利用するなどごみを減らしている	11 100.0	18.2	54.5	18.2	-	-	9.1
イ 資源、燃やすごみなどにきちんと分別して出している	11 100.0	72.7	18.2	-	-	-	9.1
ウ ごみ収集の指定された曜日、時間を守っている	11 100.0	81.8	9.1	-	-	-	9.1
エ ごみ収集の場所をきちんと守っている	11 100.0	81.8	9.1	-	-	-	9.1
オ 地域内の道路、川などに捨てられたごみを拾っている	11 100.0	-	27.3	45.5	-	18.2	9.1

	件数	常に実施している	ときどき実施している	今後は実施したい	実施するつもりはない	実施していない	無回答
富田町							
ア 無駄な買物をしない、再利用するなどごみを減らしている	13 100.0	46.2	46.2	-	-	-	7.7
イ 資源、燃やすごみなどにきちんと分別して出している	13 100.0	84.6	7.7	-	-	-	7.7
ウ ごみ収集の指定された曜日、時間を守っている	13 100.0	92.3	-	-	-	-	7.7
エ ごみ収集の場所をきちんと守っている	13 100.0	92.3	-	-	-	-	7.7
オ 地域内の道路、川などに捨てられたごみを拾っている	13 100.0	23.1	53.8	7.7	-	7.7	7.7

	件数	常に実施している	いときどき実施している	今後は実施したい	ない実施するつもりは	わ実施していない・	無回答
東広瀬上切							
ア むだな買物をしない、再利用するなどごみを減らしている	141 100.0	46.8	40.4	9.2	-	1.4	2.1
イ 資源、燃やすごみなどにきちんと分別して出している	141 100.0	95.0	3.5	-	-	-	1.4
ウ ごみ収集の指定された曜日、時間を守っている	141 100.0	93.6	3.5	0.7	-	-	2.1
エ ごみ収集の場所をきちんと守っている	141 100.0	97.2	1.4	-	-	-	1.4
オ 地域内の道路、川などに捨てられたごみを拾っている	141 100.0	7.8	36.2	27.0	1.4	24.8	2.8

	件数	常に実施している	いときどき実施している	今後は実施したい	ない実施するつもりは	わ実施していない・	無回答
東広瀬下切							
ア むだな買物をしない、再利用するなどごみを減らしている	63 100.0	25.4	46.0	6.3	-	3.2	19.0
イ 資源、燃やすごみなどにきちんと分別して出している	63 100.0	76.2	4.8	1.6	-	-	17.5
ウ ごみ収集の指定された曜日、時間を守っている	63 100.0	76.2	9.5	-	-	-	14.3
エ ごみ収集の場所をきちんと守っている	63 100.0	82.5	-	-	-	-	17.5
オ 地域内の道路、川などに捨てられたごみを拾っている	63 100.0	7.9	33.3	27.0	3.2	11.1	17.5

	件数	常に実施している	いときどき実施している	今後は実施したい	ない実施するつもりは	わ実施していない・	無回答
石野町							
ア むだな買物をしない、再利用するなどごみを減らしている	28 100.0	17.9	60.7	10.7	-	-	10.7
イ 資源、燃やすごみなどにきちんと分別して出している	28 100.0	57.1	32.1	-	-	-	10.7
ウ ごみ収集の指定された曜日、時間を守っている	28 100.0	75.0	7.1	3.6	3.6	-	10.7
エ ごみ収集の場所をきちんと守っている	28 100.0	85.7	3.6	-	-	-	10.7
オ 地域内の道路、川などに捨てられたごみを拾っている	28 100.0	-	28.6	46.4	-	10.7	14.3

	件数	常に実施している	いときどき実施している	今後は実施したい	ない実施するつもりは	わ実施していない・	無回答
力石町							
ア むだな買物をしない、再利用するなどごみを減らしている	57 100.0	38.6	42.1	8.8	-	1.8	8.8
イ 資源、燃やすごみなどにきちんと分別して出している	57 100.0	86.0	5.3	-	-	-	8.8
ウ ごみ収集の指定された曜日、時間を守っている	57 100.0	87.7	3.5	-	-	-	8.8
エ ごみ収集の場所をきちんと守っている	57 100.0	87.7	1.8	-	-	-	10.5
オ 地域内の道路、川などに捨てられたごみを拾っている	57 100.0	5.3	43.9	24.6	-	14.0	12.3

	件数	常に実施している	いときどき実施している	今後は実施したい	ない実施するつもりは	わ実施していない・	無回答
芳友町							
ア むだな買物をしない、再利用するなどごみを減らしている	32 100.0	34.4	31.3	15.6	-	3.1	15.6
イ 資源、燃やすごみなどにきちんと分別して出している	32 100.0	90.6	-	-	-	-	9.4
ウ ごみ収集の指定された曜日、時間を守っている	32 100.0	84.4	3.1	-	-	-	12.5
エ ごみ収集の場所をきちんと守っている	32 100.0	87.5	-	-	-	-	12.5
オ 地域内の道路、川などに捨てられたごみを拾っている	32 100.0	9.4	31.3	15.6	-	28.1	15.6

	件数	常に実施している	いときどき実施している	今後は実施したい	ない実施するつもりは	わ実施していない・	無回答
中金町							
ア むだな買物をしない、再利用するなどごみを減らしている	68 100.0	44.1	39.7	7.4	-	1.5	7.4
イ 資源、燃やすごみなどにきちんと分別して出している	68 100.0	88.2	2.9	1.5	-	-	7.4
ウ ごみ収集の指定された曜日、時間を守っている	68 100.0	83.8	5.9	1.5	-	-	8.8
エ ごみ収集の場所をきちんと守っている	68 100.0	88.2	1.5	1.5	-	-	8.8
オ 地域内の道路、川などに捨てられたごみを拾っている	68 100.0	19.1	33.8	19.1	1.5	16.2	10.3

	件数	常に実施している	いときどき実施している	今後は実施したい	ない実施するつもりは	わ実施していない・	無回答
野口町							
ア むだな買物をしない、再利用するなどごみを減らしている	37 100.0	37.8	27.0	16.2	-	2.7	16.2
イ 資源、燃やすごみなどにきちんと分別して出している	37 100.0	86.5	2.7	2.7	-	-	8.1
ウ ごみ収集の指定された曜日、時間を守っている	37 100.0	83.8	5.4	-	-	-	10.8
エ ごみ収集の場所をきちんと守っている	37 100.0	89.2	-	-	-	-	10.8
オ 地域内の道路、川などに捨てられたごみを拾っている	37 100.0	16.2	43.2	21.6	-	8.1	10.8

	件数	常に実施している	いときどき実施している	今後は実施したい	ない実施するつもりは	わ実施していない・	無回答
中切町							
ア むだな買物をしない、再利用するなどごみを減らしている	38 100.0	28.9	47.4	10.5	-	2.6	10.5
イ 資源、燃やすごみなどにきちんと分別して出している	38 100.0	92.1	2.6	-	-	-	5.3
ウ ごみ収集の指定された曜日、時間を守っている	38 100.0	86.8	5.3	-	-	-	7.9
エ ごみ収集の場所をきちんと守っている	38 100.0	92.1	-	-	-	-	7.9
オ 地域内の道路、川などに捨てられたごみを拾っている	38 100.0	10.5	44.7	28.9	2.6	5.3	7.9

	件数	常に実施している	いときどき実施している	今後は実施したい	ない実施するつもりは	わ実施していない・	無回答
千島町							
ア むだな買物をしない、再利用するなどごみを減らしている	13 100.0	23.1	46.2	-	-	-	30.8
イ 資源、燃やすごみなどにきちんと分別して出している	13 100.0	92.3	-	-	-	-	7.7
ウ ごみ収集の指定された曜日、時間を守っている	13 100.0	76.9	7.7	-	-	-	15.4
エ ごみ収集の場所をきちんと守っている	13 100.0	84.6	-	-	-	-	15.4
オ 地域内の道路、川などに捨てられたごみを拾っている	13 100.0	-	46.2	23.1	-	7.7	23.1

	件数	常に実施している	いときどき実施している	今後は実施したい	ない実施するつもりは	わ実施していない・	無回答
成合町							
ア むだな買物をしない、再利用するなどごみを減らしている	20 100.0	40.0	50.0	5.0	-	-	5.0
イ 資源、燃やすごみなどにきちんと分別して出している	20 100.0	95.0	-	-	-	-	5.0
ウ ごみ収集の指定された曜日、時間を守っている	20 100.0	95.0	-	-	-	-	5.0
エ ごみ収集の場所をきちんと守っている	20 100.0	95.0	-	-	-	-	5.0
オ 地域内の道路、川などに捨てられたごみを拾っている	20 100.0	30.0	40.0	25.0	-	-	5.0

(%)

	件数	常に実施している	いときどき実施している	今後は実施したい	ない実施するつもりは	わ実施していない・	無回答
上高町							
ア むだな買物をしない、再利用するなどごみを減らしている	22 100.0	40.9	50.0	-	-	-	9.1
イ 資源、燃やすごみなどにきちんと分別して出している	22 100.0	90.9	-	-	-	-	9.1
ウ ごみ収集の指定された曜日、時間を守っている	22 100.0	86.4	4.5	-	-	-	9.1
エ ごみ収集の場所をきちんと守っている	22 100.0	90.9	-	-	-	-	9.1
オ 地域内の道路、川などに捨てられたごみを拾っている	22 100.0	-	54.5	27.3	-	9.1	9.1

(%)

	件数	常に実施している	いときどき実施している	今後は実施したい	ない実施するつもりは	わ実施していない・	無回答
小呂町							
ア むだな買物をしない、再利用するなどごみを減らしている	15 100.0	60.0	33.3	-	-	-	6.7
イ 資源、燃やすごみなどにきちんと分別して出している	15 100.0	93.3	-	-	-	-	6.7
ウ ごみ収集の指定された曜日、時間を守っている	15 100.0	93.3	-	-	-	-	6.7
エ ごみ収集の場所をきちんと守っている	15 100.0	93.3	-	-	-	-	6.7
オ 地域内の道路、川などに捨てられたごみを拾っている	15 100.0	26.7	46.7	20.0	-	-	6.7

(%)

	件数	常に実施している	いときどき実施している	今後は実施したい	ない実施するつもりは	わ実施していない・	無回答
寺下町							
ア むだな買物をしない、再利用するなどごみを減らしている	28 100.0	50.0	28.6	14.3	-	-	7.1
イ 資源、燃やすごみなどにきちんと分別して出している	28 100.0	96.4	3.6	-	-	-	-
ウ ごみ収集の指定された曜日、時間を守っている	28 100.0	96.4	-	-	-	3.6	-
エ ごみ収集の場所をきちんと守っている	28 100.0	96.4	-	3.6	-	-	-
オ 地域内の道路、川などに捨てられたごみを拾っている	28 100.0	-	57.1	28.6	3.6	7.1	3.6

(%)

	件数	常に実施している	いときどき実施している	今後は実施したい	ない実施するつもりは	わ実施していない・	無回答
滝見町							
ア むだな買物をしない、再利用するなどごみを減らしている	7 100.0	71.4	-	-	-	-	28.6
イ 資源、燃やすごみなどにきちんと分別して出している	7 100.0	71.4	-	-	-	-	28.6
ウ ごみ収集の指定された曜日、時間を守っている	7 100.0	71.4	-	-	-	-	28.6
エ ごみ収集の場所をきちんと守っている	7 100.0	71.4	-	-	-	-	28.6
オ 地域内の道路、川などに捨てられたごみを拾っている	7 100.0	28.6	42.9	-	-	-	28.6

(%)

	件数	常に実施している	いときどき実施している	今後は実施したい	ない実施するつもりは	わ実施していない・	無回答
勘八町							
ア むだな買物をしない、再利用するなどごみを減らしている	86 100.0	29.1	52.3	8.1	-	1.2	9.3
イ 資源、燃やすごみなどにきちんと分別して出している	86 100.0	77.9	12.8	1.2	-	-	8.1
ウ ごみ収集の指定された曜日、時間を守っている	86 100.0	90.7	3.5	-	-	-	5.8
エ ごみ収集の場所をきちんと守っている	86 100.0	90.7	2.3	-	-	-	7.0
オ 地域内の道路、川などに捨てられたごみを拾っている	86 100.0	3.5	37.2	27.9	-	20.9	10.5

(%)

	件数	常に実施している	いときどき実施している	今後は実施したい	ない実施するつもりは	わ実施していない・	無回答
小峯町							
ア むだな買物をしない、再利用するなどごみを減らしている	26 100.0	30.8	46.2	7.7	-	3.8	11.5
イ 資源、燃やすごみなどにきちんと分別して出している	26 100.0	88.5	3.8	-	-	-	7.7
ウ ごみ収集の指定された曜日、時間を守っている	26 100.0	88.5	-	-	-	-	11.5
エ ごみ収集の場所をきちんと守っている	26 100.0	92.3	-	-	-	-	7.7
オ 地域内の道路、川などに捨てられたごみを拾っている	26 100.0	15.4	38.5	26.9	-	7.7	11.5

(%)

	件数	常に実施している	いときどき実施している	今後は実施したい	ない実施するつもりは	わ実施していない・	無回答
国附町							
ア むだな買物をしない、再利用するなどごみを減らしている	19 100.0	52.6	21.1	21.1	-	-	5.3
イ 資源、燃やすごみなどにきちんと分別して出している	19 100.0	89.5	-	-	-	-	10.5
ウ ごみ収集の指定された曜日、時間を守っている	19 100.0	89.5	-	-	-	-	10.5
エ ごみ収集の場所をきちんと守っている	19 100.0	89.5	-	-	-	-	10.5
オ 地域内の道路、川などに捨てられたごみを拾っている	19 100.0	10.5	57.9	15.8	-	5.3	10.5

(%)

	件数	常に実施している	いときどき実施している	今後は実施したい	ない実施するつもりは	わ実施していない・	無回答
城見町							
ア むだな買物をしない、再利用するなどごみを減らしている	13 100.0	53.8	30.8	7.7	-	-	7.7
イ 資源、燃やすごみなどにきちんと分別して出している	13 100.0	84.6	7.7	-	-	-	7.7
ウ ごみ収集の指定された曜日、時間を守っている	13 100.0	84.6	-	-	-	-	15.4
エ ごみ収集の場所をきちんと守っている	13 100.0	92.3	-	-	-	-	7.7
オ 地域内の道路、川などに捨てられたごみを拾っている	13 100.0	15.4	46.2	23.1	7.7	-	7.7

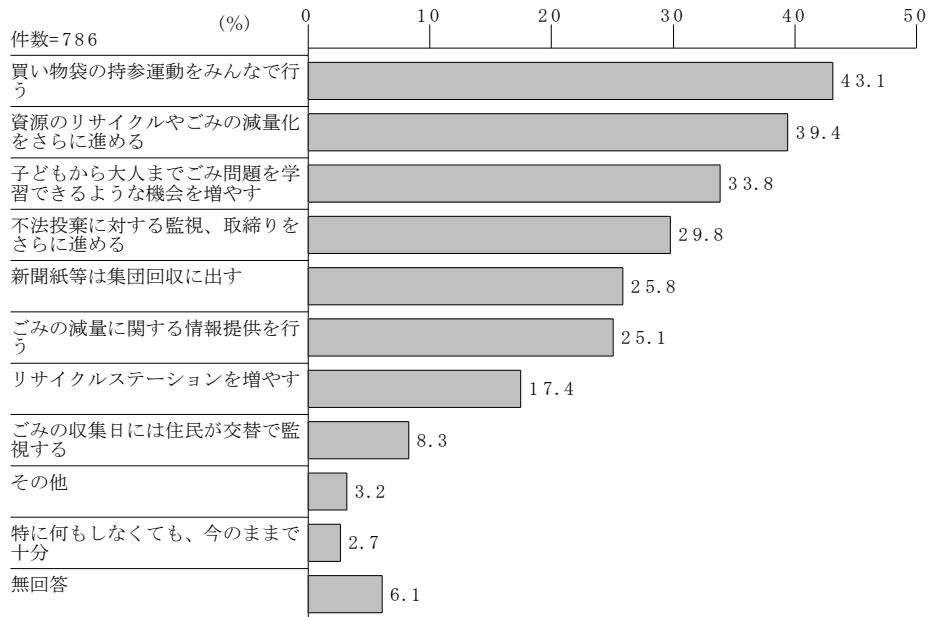
(%)

	件数	常に実施している	いときどき実施している	今後は実施したい	ない実施するつもりは	わ実施していない・	無回答
下室町							
ア むだな買物をしない、再利用するなどごみを減らしている	11 100.0	63.6	27.3	-	-	-	9.1
イ 資源、燃やすごみなどにきちんと分別して出している	11 100.0	81.8	18.2	-	-	-	-
ウ ごみ収集の指定された曜日、時間を守っている	11 100.0	90.9	9.1	-	-	-	-
エ ごみ収集の場所をきちんと守っている	11 100.0	100.0	-	-	-	-	-
オ 地域内の道路、川などに捨てられたごみを拾っている	11 100.0	9.1	72.7	9.1	-	-	9.1

### 7-3 ごみ問題に対する必要な取り組み

問 27 あなたは、ごみ問題に対して、どのような取り組みが必要だと思いますか。

(主なもの3つまで)

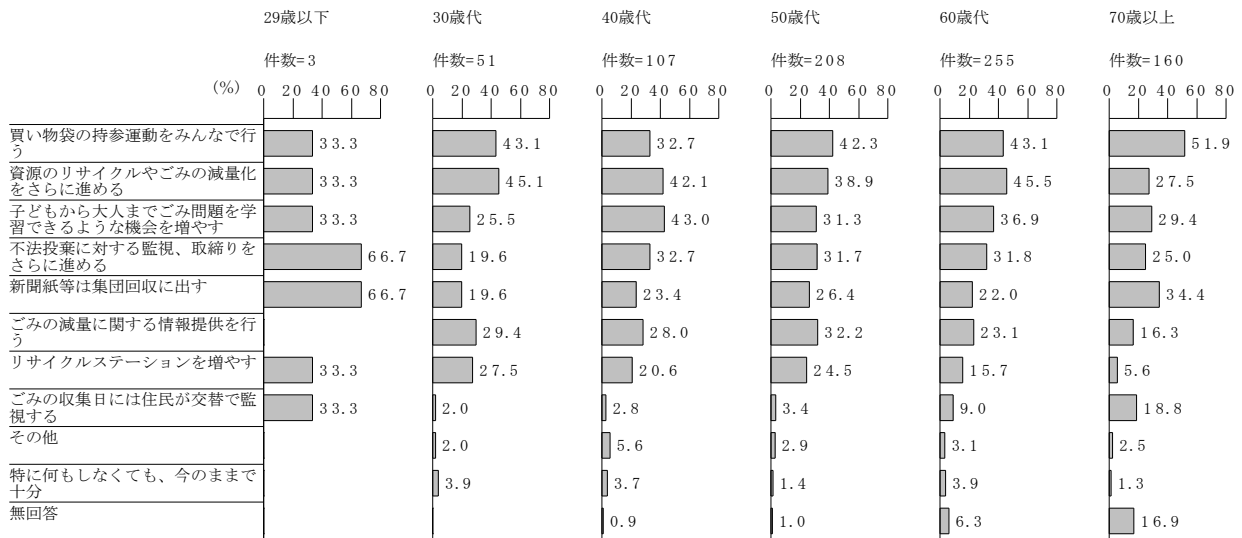


- ごみ問題に対する必要な取り組みについては、「買い物袋の持参運動をみんなで行う」が 43.1%で最も多く、次いで「資源のリサイクルやごみの減量化をさらに進める」が 39.4%、「子どもから大人までごみ問題を学習できるような機会を増やす」が 33.8%、「不法投棄に対する監視、取締りをさらに進める」が 29.8%、「新聞紙などは集団回収に出す」が 25.8%、「ごみの減量に関する情報提供を行う」が 25.1%となっています。一方、「特に何もしなくても、今のままで十分」は 2.7%となっています。

	件数	藤沢町	松嶺町	押沢町	富田町	東広瀬上切	東広瀬下切	石野町	力石町	芳友町	中金町	野口町
件数(件)	786	23	15	11	13	141	63	28	57	32	68	37
買い物袋の持参運動をみんなで行う	43.1	43.5	6.7	36.4	46.2	48.9	50.8	21.4	47.4	46.9	48.5	54.1
資源のリサイクルやごみの減量化をさらに進める	39.4	34.8	60.0	45.5	38.5	46.1	38.1	39.3	36.8	28.1	50.0	37.8
子どもから大人までごみ問題を学習できる様な機会を増やす	33.8	21.7	46.7	18.2	30.8	34.0	39.7	32.1	28.1	37.5	36.8	32.4
不法投棄に対する監視、取締りをさらに進める	29.8	47.8	26.7	27.3	30.8	19.1	30.2	32.1	22.8	18.8	17.6	24.3
新聞紙等は集団回収に出す	25.8	13.0	40.0	36.4	23.1	30.5	33.3	25.0	21.1	31.3	14.7	18.9
ごみの減量に関する情報提供を行う	25.1	30.4	40.0	18.2	15.4	22.0	22.2	32.1	22.8	25.0	25.0	29.7
リサイクルステーションを増やす	17.4	30.4	20.0	27.3	7.7	16.3	11.1	28.6	19.3	6.3	20.6	13.5
ごみの収集日には住民が交替で監視する	8.3	13.0	13.3	-	7.7	9.2	4.8	3.6	12.3	21.9	8.8	2.7
その他	3.2	-	6.7	-	7.7	5.0	1.6	-	-	9.4	2.9	-
特に何もしなくても、今のままで十分	2.7	-	6.7	-	-	2.8	-	3.6	3.5	3.1	4.4	2.7
無回答	6.1	17.4	-	9.1	7.7	4.3	6.3	10.7	7.0	3.1	7.4	8.1

(%)

	中切町	千鳥町	成合町	上高町	小呂町	寺下町	滝見町	勘八町	小峯町	国附町	城見町	下室町
件数(件)	38	13	20	22	15	28	7	86	26	19	13	11
買い物袋の持参運動をみんなで行う	39.5	30.8	40.0	50.0	46.7	46.4	14.3	38.4	30.8	21.1	53.8	45.5
資源のリサイクルやごみの減量化をさらに進める	36.8	23.1	50.0	4.5	40.0	35.7	42.9	33.7	23.1	42.1	69.2	54.5
子どもから大人までごみ問題を学習できるような機会を増やす	28.9	15.4	65.0	27.3	33.3	39.3	28.6	32.6	26.9	52.6	15.4	36.4
不法投棄に対する監視、取締りをさらに進める	15.8	53.8	65.0	36.4	66.7	35.7	14.3	45.3	23.1	47.4	23.1	45.5
新聞紙等は集団回収に出す	28.9	38.5	5.0	31.8	20.0	28.6	42.9	23.3	23.1	26.3	38.5	27.3
ごみの減量に関する情報提供を行う	31.6	15.4	25.0	27.3	40.0	32.1	14.3	26.7	26.9	21.1	15.4	-
リサイクルステーションを増やす	13.2	-	15.0	27.3	6.7	17.9	-	19.8	30.8	26.3	7.7	18.2
ごみの収集日には住民が交替で監視する	10.5	-	5.0	4.5	-	7.1	57.1	1.2	11.5	15.8	-	18.2
その他	2.6	-	-	-	6.7	10.7	14.3	3.5	3.8	-	-	-
特に何もしなくても、今のままで十分	5.3	-	-	9.1	-	3.6	-	2.3	-	-	7.7	-
無回答	5.3	15.4	5.0	9.1	6.7	-	14.3	3.5	7.7	5.3	7.7	-



- 年代別でみると、「買い物袋の持参運動をみんなで行う」は70歳以上(51.9%)で多くなっています。「資源のリサイクルやごみの減量化をさらに進める」は60歳代(45.5%)、30歳代(45.1%)で多くなっています。「子どもから大人までごみ問題を学習できるような機会を増やす」は40歳代(43.0%)で多くなっています。「不法投棄に対する監視、取締りをさらに進める」は40歳代(32.7%)、60歳代(31.8%)、50歳代(31.7%)で多くなっています。

#### 7-4 ごみ出しの改善に向けての意見や提案(具体的な意見)

問 28 ごみ出しの改善に向けてのご意見やご提案をお聞かせください。

- ごみ出しの改善に向けての意見や提案をたずねたところ、137 人から 152 件の意見が得られました。以下に主な意見を掲載します。

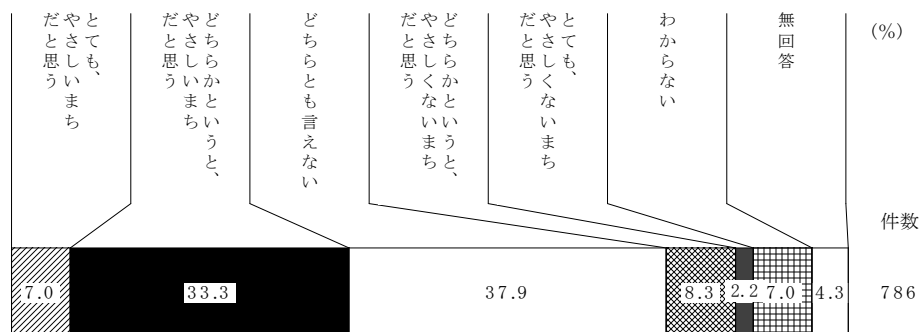
分類	主な理由
・ごみ出しのルールについて	<ul style="list-style-type: none"> <li>○生ごみの水分をよく切って出す。</li> <li>○一人ひとりの意識の問題。不法投棄等はずっと罰則強化を。</li> <li>○子どもの時からごみ問題を学習する必要があると思う。</li> <li>○ごみの分別を間違いの多いものを2か月に1回ぐらい情報提供を行う。 など</li> </ul>
・ごみのリサイクルについて	<ul style="list-style-type: none"> <li>○衣料品のリサイクルできるものを引き取ってくれる場所がほしい。</li> <li>○生ごみデーを決め、たい肥化し再利用。</li> <li>○ごみも資源である。ありがたいと1・2年に1回粗品をプレゼントするのもみんなの気持ちを高めるのに必要。 など</li> </ul>
・立哨・当番について	<ul style="list-style-type: none"> <li>○ごみ収集日には交代で立会い監視するのが有効だ。</li> <li>○リサイクルステーションに立哨で出ていても時間内に持ってくる人が少なく、いつの間にか多く出されている。</li> <li>○現在、ごみ当番もしているのですが、個人個人が気をつければいいのでは。</li> <li>○ごみの収集日の住民の監視はこの地域ではみんなのマナーを守っている必要はない。 など</li> </ul>
・ごみの減量化について	<ul style="list-style-type: none"> <li>○買い物袋を使うようになりビニール袋のごみが減った。</li> <li>○プラスチックごみを減らす別の容器を考える。</li> <li>○生ごみ等、家庭で処理できる方法等の講習会があるとよい。 など</li> </ul>
・ごみの不法投棄について	<ul style="list-style-type: none"> <li>○他の地区の人が指定外のごみを出すので、地区割りをしっかり行う。</li> <li>○粗大ごみの回収は、以前のやり方が良い。(今のやり方は不法投棄を増やす)。</li> <li>○不法投棄に監視カメラが必要。 など</li> </ul>

## 8 高齢者にやさしいまちづくりについて

### 8-1 高齢者にやさしいまちであるか

問 29 あなたの住む自治区は、高齢者にやさしいまちだと思いますか。

(○は1つだけ)



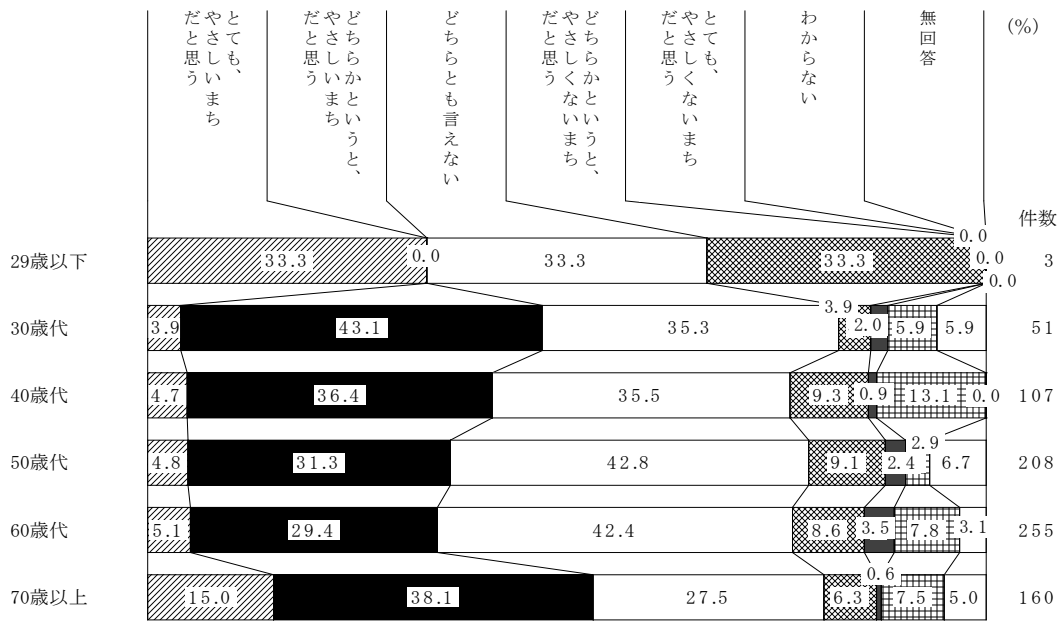
- 高齢者にやさしいまちであるかについては、『やさしいまちだと思う※1』が 40.3% となっていて、『やさしいまちだと思わない※2』は 10.5% となっています。一方、「どちらとも言えない」は 37.9% となっています。

※1 「とてもやさしいまちだと思う」「どちらかというと、やさしいまちだと思う」の計

※2 「どちらかというとやさしくないまちだと思う」「とてもやさしくないまちだと思う」の計

	件数	藤沢町	松嶺町	押沢町	富田町	東広瀬上切	東広瀬下切	石野町	力石町	芳友町	中金町	野口町
件数 (件)	786	23	15	11	13	141	63	28	57	32	68	37
とても、やさしいまちだと思う	7.0	13.0	6.7	-	23.1	4.3	11.1	7.1	5.3	-	4.4	8.1
どちらかというと、やさしいまちだと思う	33.3	34.8	40.0	36.4	38.5	23.4	25.4	57.1	29.8	46.9	26.5	40.5
どちらとも言えない	37.9	39.1	53.3	54.5	23.1	45.4	36.5	35.7	40.4	34.4	44.1	32.4
どちらかというと、やさしくないまちだと思う	8.3	8.7	-	-	7.7	9.9	4.8	-	10.5	12.5	16.2	13.5
とても、やさしくないまちだと思う	2.2	-	-	-	-	5.0	1.6	-	-	-	1.5	-
わからない	7.0	-	-	9.1	7.7	9.2	12.7	-	5.3	6.3	4.4	-
無回答	4.3	4.3	-	-	-	2.8	7.9	-	8.8	-	2.9	5.4

	中切町	千鳥町	成合町	上高町	小呂町	寺下町	滝見町	勘八町	小峯町	国附町	城見町	下室町
件数 (件)	38	13	20	22	15	28	7	86	26	19	13	11
とても、やさしいまちだと思う	2.6	-	5.0	9.1	13.3	17.9	42.9	8.1	-	10.5	7.7	-
どちらかというと、やさしいまちだと思う	55.3	38.5	55.0	27.3	66.7	32.1	42.9	24.4	19.2	36.8	53.8	36.4
どちらとも言えない	36.8	30.8	30.0	22.7	13.3	32.1	14.3	39.5	53.8	15.8	23.1	36.4
どちらかというと、やさしくないまちだと思う	2.6	15.4	5.0	4.5	-	7.1	-	9.3	3.8	10.5	7.7	-
とても、やさしくないまちだと思う	-	-	-	4.5	-	3.6	-	-	7.7	10.5	7.7	9.1
わからない	2.6	7.7	-	9.1	-	7.1	-	14.0	7.7	10.5	-	18.2
無回答	-	7.7	5.0	22.7	6.7	-	-	4.7	7.7	5.3	-	-



● 年代別でみると、『やさしいまちだと思う※1』は70歳以上(53.1%)、30歳代(47.0%)で多くなっています。

※1 「とてもやさしいまちだと思う」「どちらかというと、やさしいまちだと思う」の計

## 8-2 「やさしい」または「やさしくない」と思う理由(具体的な意見)

問 29-1 「やさしい」または「やさしくない」と思う理由について、具体的にお書きください。

- 「やさしい」または「やさしくない」と思う理由をたずねたところ、187 人から 220 件の意見が得られました。以下に主な意見を掲載します。

### ◆ 「やさしい」と思う理由

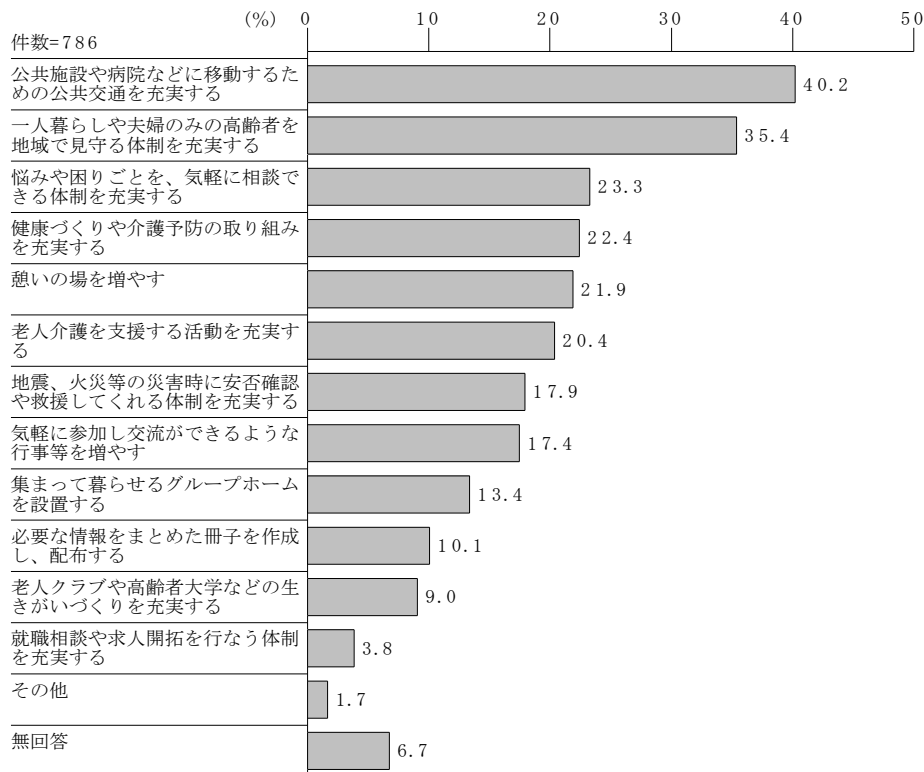
内容
・住民の半数以上は高齢者であるため優しく感じる。
・民生委員の活動。
・緑が多くて環境にはよい。
・人への思いやりを感じる触れ合い、あいさつ運動等。
・自然に恵まれている。
・地域活動として、敬老会を催しているが、町主催とし婦人部・青年部が手厚く対応していることなど。
・地域の人たちの思いやりがあると思う。
・老人クラブ・高齢者の各種活動が盛んに行われているように見える。
・住民がお互いに助け合っていること。
・自治区の行事などは出来るだけ参加してもらい、お手伝いできることはしていきたい。
・住民が高齢者を常にいたわっている。 <span style="float: right;">など</span>

### ◆ 「やさしくない」と思う理由

内容
・参加の場が多くて…と思う。
・年金・介護保険・高齢者医療制度。
・交通の便が悪い。
・高齢者に優しくするにもいろいろな方がいるので難しい。本人に意見を確認する方法がよいのでは。
・名古屋市の電車・バス敬老パスポートはいいなという話を聞く。
・環境美化など高いところの草刈などをもう少し高齢者の負担を減らしてください。
・高齢者が独居でも心配がない環境づくりが必要。
・下水道がなく、歩道など中途半端。
・バスが団地まで来ないなどいろいろある。
・近くにバス停がない。
・みんな家に閉じこもり、人が少ないと思う。 <span style="float: right;">など</span>

### 8-3 高齢者の安心な暮らしのために必要なこと

問 30 高齢者が安心して暮らしていくために、石野地域では、どのようなことに力を入れるべきだと思いますか。(〇は3つまで)




● 高齢者が安心して暮らしていくために必要なことについては、「公共施設や病院などに移動するための公共交通を充実する」が40.2%で最も多く、次いで「一人暮らしや夫婦のみの高齢者を地域で見守る体制を充実する」が35.4%、「悩みや困りごとを、気軽に相談できる体制を充実する」が23.3%、「健康づくりや介護予防の取り組みを充実する」が22.4%、「憩いの場を増やす」が21.9%、「老人介護を支援する活動を充実する」が20.4%となっています。

	件数	藤沢町	松嶺町	押沢町	富田町	東広瀬上切	東広瀬下切	石野町	力石町	芳友町	中金町	野口町
件数(件)	786	23	15	11	13	141	63	28	57	32	68	37
公共施設や病院などに移動するための公共交通を充実する	40.2	43.5	73.3	90.9	23.1	52.5	22.2	32.1	29.8	37.5	39.7	32.4
一人暮らしや夫婦のみの高齢者を地域で見守る体制を充実する	35.4	30.4	20.0	72.7	69.2	35.5	39.7	39.3	29.8	28.1	33.8	43.2
悩みや困りごとを、気軽に相談できる体制を充実する	23.3	26.1	20.0	18.2	23.1	19.1	33.3	35.7	17.5	21.9	23.5	21.6
健康づくりや介護予防の取り組みを充実する	22.4	30.4	33.3	18.2	15.4	18.4	20.6	21.4	19.3	25.0	27.9	18.9
憩いの場を増やす	21.9	17.4	26.7	-	30.8	19.1	19.0	21.4	22.8	21.9	14.7	16.2
老人介護を支援する活動を充実する	20.4	21.7	20.0	18.2	23.1	17.7	11.1	14.3	17.5	31.3	25.0	16.2
地震、火災等の災害時に安否確認や救援してくれる体制を充実する	17.9	21.7	6.7	18.2	30.8	16.3	22.2	7.1	17.5	25.0	23.5	27.0
気軽に参加し交流ができるような行事等を増やす	17.4	17.4	26.7	-	7.7	18.4	15.9	17.9	21.1	40.6	17.6	21.6
集まって暮らせるグループホームを設置する	13.4	17.4	13.3	9.1	15.4	8.5	17.5	17.9	21.1	15.6	8.8	13.5
必要な情報をまとめた冊子を作成し、配布する	10.1	4.3	6.7	-	7.7	14.2	6.3	-	5.3	15.6	10.3	8.1
老人クラブや高齢者大学などの生きがいがづくりを充実する	9.0	21.7	20.0	9.1	15.4	5.7	12.7	10.7	8.8	-	7.4	13.5
就職相談や求人開拓を行なう体制を充実する	3.8	4.3	13.3	-	7.7	3.5	3.2	7.1	3.5	3.1	1.5	5.4
その他	1.7	-	-	9.1	-	1.4	1.6	3.6	-	-	2.9	-
無回答	6.7	4.3	-	-	-	5.7	12.7	3.6	8.8	-	10.3	5.4

(%)

	中切町	千島町	成合町	上高町	小呂町	寺下町	滝見町	勘八町	小峯町	国附町	城見町	下室町
件数(件)	38	13	20	22	15	28	7	86	26	19	13	11
公共施設や病院などに移動するための公共交通を充実する	23.7	30.8	40.0	45.5	53.3	39.3	28.6	36.0	65.4	36.8	38.5	45.5
一人暮らしや夫婦のみの高齢者を地域で見守る体制を充実する	36.8	38.5	40.0	22.7	40.0	21.4	-	31.4	34.6	52.6	53.8	27.3
悩みや困りごとを、気軽に相談できる体制を充実する	23.7	23.1	40.0	27.3	6.7	28.6	-	19.8	23.1	26.3	30.8	27.3
健康づくりや介護予防の取り組みを充実する	34.2	15.4	35.0	18.2	13.3	28.6	28.6	20.9	7.7	21.1	30.8	36.4
憩いの場を増やす	26.3	15.4	20.0	18.2	33.3	21.4	71.4	29.1	26.9	15.8	38.5	27.3
老人介護を支援する活動を充実する	18.4	-	25.0	22.7	20.0	35.7	28.6	24.4	15.4	21.1	30.8	27.3
地震、火災等の災害時に安否確認や救援してくれる体制を充実する	10.5	15.4	15.0	22.7	20.0	14.3	14.3	15.1	19.2	15.8	-	27.3
気軽に参加し交流ができるような行事等を増やす	28.9	7.7	15.0	18.2	20.0	14.3	-	12.8	-	15.8	-	18.2
集まって暮らせるグループホームを設置する	13.2	7.7	5.0	4.5	13.3	21.4	14.3	14.0	23.1	15.8	-	18.2
必要な情報をまとめた冊子を作成し、配布する	13.2	23.1	10.0	18.2	-	-	28.6	14.0	11.5	10.5	7.7	-
老人クラブや高齢者大学などの生きがいがづくりを充実する	10.5	7.7	10.0	-	26.7	7.1	-	8.1	7.7	10.5	-	18.2
就職相談や求人開拓を行なう体制を充実する	2.6	7.7	-	-	6.7	-	-	3.5	7.7	5.3	7.7	9.1
その他	-	-	5.0	-	-	3.6	-	2.3	3.8	-	7.7	-
無回答	5.3	23.1	5.0	13.6	6.7	3.6	14.3	8.1	3.8	5.3	-	-



- 年代別でみると、「公共施設や病院などに移動するための公共交通を充実する」は 50 歳代(44.2%)、60 歳代(39.6%)、70 歳以上(39.4%)、40 歳代(39.3%)で多くなっています。「一人暮らしや夫婦のみの高齢者を地域で見守る体制を充実する」は 30 歳代(45.1%)で多くなっています。「悩みや困りごとを、気軽に相談できる体制を充実する」「老人介護を支援する活動を充実する」は 40 歳代で多くなっています。「健康づくりや介護予防の取り組みを充実する」「憩いの場を増やす」は 50 歳以上で多くなっています。

## 9 石野地域のまちづくりについて

### 9-1 石野地域のまちづくりについての意見

石野地域のまちづくりに関して、ご意見がありましたらお書きください。

- 地域のまちづくりについてたずねたところ、281人から405件の意見が得られました。以下に主な意見を掲載します。

各種の地域活動・コミュニティについて
・地域の活性化を図るために、若い力を活用する。そのためにも、若者の意見を大切に、やる気を引き出す。決して封建的な権威を振りかざさないこと。
・まちづくりの推進に期待していますが、高齢者の意見も取り入れてほしいと思います。
・コミュニティのリーダー作りをしたい。
・若い人が住みやすいまちづくり。団地の地区行事が多い。
・これ以上、行事を増やしてほしくない。運動会もやめてほしい。子どもの数も減ってきているのに少し辛いと思います。十分貢献していると思います。 など

将来の発展性について
・自ら良くしようとする事がまちづくりが始まる。仲間作りからスタートで広げることが大事。
・今は、子どもを通してしかまちづくりに参加できていませんが、生涯過していくこの地域に、恩返しできたらと思います。
・豊田市は過疎と高齢化が激しい石野地区にもっと市税を投入すべき。
・若い人達が多く住めるように、家が建てられるような制度にしてほしい。
・退職したら、帰ってくる街になるように頑張ることが必要です。 など

高齢者、障害者などへの福祉対策について
・高齢化が特に著しい地域なので、福祉タクシー等を入れて地域の足づくりをすべきだ。
・高齢化における「まちづくり」にはやはり専門家が必要で、お金を払ってもアドバイザーを置いてその方を中心としたまちづくりの推進とスピードアップ。
・勘八町牧場跡付近に、高齢者大学など生きがい施設を作る。
・高齢者化が進む中、高齢者が集まりやすい(集めやすい)交通を充実し、集まる場所を多く作って、高齢者同士の交流を増やす。
・マイカーの持たない後期高齢者に、公共施設(病院)と自宅のバス路線化も考えてほしい。 など

公共交通機関について
・ 豊田市の中心的な石野なので、アクセスをしっかりしてほしい。
・ 石野地域は山間部のため、何を行うにも車がなければ参加できない。
・ マイカーも運転できなくなります。いずれも、移動手段が急務です。(福祉バス・タクシー・デマンドバス等)。
・ 交通の便が悪いのでよくしてほしい。福祉バスの本数を増やしてほしい。
・ 大きなマイクロバスでなくてもよいと思う、電気自動車でも小型の乗用車でよい、時間をつめて本数を増やしてほしい。 など

広場・公園等の施設について
・ 郵便局、交流館、スーパー、憩いの場の集中による利便性の施設づくり。
・ 健康のため誰でも参加できるウォーキング場を作る。(定年になると近くを歩くことが増えている。広い土地を活用し、皆で歩ける場所をつくる)。
・ 交流館が狭いし、駐車場も狭い。
・ 若い人がたくさん住む地域になるように、公共の物がほしい。
・ 小さな町ですが、よく連帯感があると思う。豊田市の中心的な立地ですから公共施設を増やして人々が集まりやすい地区になるとよいと思う。 など

道路交通環境について
・ 豊田市街地へ直接乗り入れできるような軌道(旧名鉄電車)を利用して、道路と軌道を走る乗り物(北海道で運行されているもの)を考えてもらいたい。
・ 153号線に歩道を作してほしい。
・ 道路・宅地整備や産業の誘致。若い人を増やし人口を増やす。
・ 勘八から石野へ行く道路に、たくさんごみが落ちていて気になります。ぼい捨て禁止などの看板を立てたりしたほうがよいと思う。 など

自然環境について
・ 自然を守るために、不法にごみなどが持ち込まれ、捨てられないよう、早期対策を実施できるようにしてほしい。
・ 矢作川にかかる竹を切られ美しく見ることが出来る。
・ 自然環境を壊さず、いつまでも緑を残し、歴史と文化を守り、子育て高齢者を大切に、安全なまちづくりをお願いします。
・ 産業・商業都市、観光地の中間にあり、まだまだ自然が多くあります。開発や箱物を作ることによる自然破壊をせず、都市からこんなに近くに癒しの地がある。子どもたちにとって、自然が公園、高齢者にとって近所がグループホームであつたらいいと思う。 など

資料編



# 石野らしいまちづくりを考えるアンケート調査のお願い

石野地域の皆様には、日ごろから自治区活動をはじめ地域の諸活動及び市政にご理解とご協力をいただき、厚くお礼申し上げます。

さて、豊田市では、より住みやすく魅力ある地域づくりを進めるための基礎資料として、地域にお住まいの皆様を対象に、住民アンケート調査を実施することにしました。

特色ある地域施策の実施(都市内分権)を目指し、行政と共に住民参画のもと、地域でできることは何か、解決策は何かについての事業計画として検討していきます。

お忙しいところ大変恐縮ですが、趣旨をご理解いただき、調査にご協力くださいますようお願い申し上げます。



平成20年7月

石野地域会議 会長 鈴木 正

石野地区区長会 会長 西川嘉一郎

豊田市猿投支所 支所長 今井 鉦

## ご記入にあたってのお願い

- ご家族のどなたかお一人がお答えください。
- ご回答は、あてはまる番号に○をつけていただくものと、数値などをご記入いただくものがあります。(○は1つだけ)(あてはまるものすべてに○)などの指示にしたがってご回答ください。
- 質問の回答が、「その他」にあてはまる場合は、( )内になるべく具体的にその内容をご記入ください。
- アンケート用紙は、7月26日(土)迄にご記入ください。記入されたアンケート用紙は、このアンケート封筒に入れて  さんにお渡しください。
- 本調査は無記名であり、ご回答いただいた調査結果は、すべて統計的に処理しますので、個人にご迷惑をおかけすることはありません。
- このアンケートについてのお問合せは、下記にお願いします。

豊田市役所 猿投支所 地域振興担当(地域会議事務局)

電 話 45-1211 FAX 45-4824

◆あなた自身(回答者)のことについてお聞きします。

問1 あなたの性別は	1. 男性 2. 女性		
問2 あなたの年齢は	1. 29歳以下 2. 30歳代 3. 40歳代 4. 50歳代 5. 60歳代 6. 70歳以上		
問3 あなたのお住まいの 自治区はどこですか	1. 藤沢町 2. 松嶺町 3. 押沢町 4. 富田町 5. 東広瀬上切 6. 東広瀬下切 7. 石野町 8. カ石町	9. 芳友町 10. 中金町 11. 野口町 12. 中切町 13. 千鳥町 14. 成合町 15. 上高町 16. 小呂町	17. 寺下町 18. 滝見町 19. 勘八町 20. 小峯町 21. 国附町 22. 城見町 23. 下室町
問4 石野地域に住んで 何年になりますか	1. 5年未満 2. 5年以上～10年未満 3. 10年以上～20年未満 4. 20年以上～30年未満 5. 30年以上		
問5 あなたのお住まいは	1. 一戸建て住宅 2. 店舗付住宅 3. 分譲アパート・マンション 4. 賃貸アパート・マンション 5. 社宅 6. 借家 7. その他（具体的に_____）		
問6 あなたの家族構成は	1. 一人暮らし 2. 夫婦のみ 3. 親子（2世代） 4. 親・子・孫（3世代） 5. その他（具体的に_____）		
問7 あなたの職業は	1. 勤め人（フルタイム） 2. 自営業・家族従業 3. パート・アルバイト 4. 家事専従 5. 学生 6. 無職 7. その他（具体的に_____）		

**◆石野地域のまちづくり全般についてお聞きします。**

問8 あなたは、石野地域のどのようなところを良いところ、好きなどと感じていますか。  
(〇は3つまで)

- |                     |                       |
|---------------------|-----------------------|
| 1. 歴史と文化が保全されている    | 8. 知り合いが多く、安心して暮らせる   |
| 2. 緑が多く、自然環境に恵まれている | 9. 災害の心配が少ない          |
| 3. 地域の連帯感がある        | 10. 将来の発展性がある         |
| 4. 活気とにぎわいがある       | 11. 各種の地域活動が活発に行われている |
| 5. バス等の公共交通機関が便利である | 12. 犯罪の心配が少ない         |
| 6. 広場や公園等の施設が充実している | 13. その他（具体的に_____）    |
| 7. 落ち着きとやすらぎがある     | 14. 良いところ、好きなどはない     |

問8-1 地域の良いところ、好きなどについて、名称、場所、その理由など具体的にお書きください。

問9 あなたは、石野地域のどのようなところを課題、問題点と感じていますか。  
(〇は3つまで)

- |  |
|--|
| 1. 歴史や文化の保全が十分ではない                       |
| 2. ごみ問題が解消されていない                         |
| 3. 高齢者の生きがい、交流の場がない                      |
| 4. 高齢者、障がい者、ひとり親家庭等の福祉対策が不足している          |
| 5. 地震や風水害等の災害に対する取り組みが不足している             |
| 6. 防犯に対する取り組みが不足している                     |
| 7. 子育てを支援する取り組みが不足している                   |
| 8. 自然環境を保全する取り組みが不足している                  |
| 9. 渋滞の解消などの道路交通をスムーズにするための取り組みが不足している    |
| 10. 通学路の安全確保等に関する取り組みが不足している             |
| 11. バス等の公共交通機関を充実することが不足している             |
| 12. 広場、公園等の施設整備が不足している                   |
| 13. 病院、診療所等の医療機関が不足している                  |
| 14. 家庭、小中学校、地域（自治区、地区コミュニティ会議）の連携が不足している |
| 15. その他（具体的に_____）                       |
| 16. 課題や問題点はない                            |

問9-1 地域の課題や問題点について、名称、場所、その理由など具体的にお書きください。

問 10 あなたは、総合的にみて、石野地域は住みやすい地域だと思いますか。(○は1つだけ)

1. とても住みやすい
2. どちらかというに住みやすい
3. どちらとも言えない
4. どちらかというに住みにくい
5. とても住みにくい
6. わからない

問 10-1 「住みやすい」または「住みにくい」それぞれの理由について、具体的にお書きください。

問 11 あなたは、石野地域が10年後にどのようなまちになればよいと思いますか。  
(○は3つまで)

- |                        |                    |
|------------------------|--------------------|
| 1. 自然が豊かなまち            | 7. 保健、医療、福祉の充実したまち |
| 2. 魅力と活力のあふれるまち        | 8. 環境問題に積極的に取り組むまち |
| 3. 歴史文化的な雰囲気のあるまち      | 9. 交通の便の良いまち       |
| 4. ふれあいや交流が活発なまち       | 10. 災害などに強い安全なまち   |
| 5. 生涯学習活動やスポーツ活動の盛んなまち | 11. 治安の良いまち        |
| 6. 子供たちが健やかに成長できるまち    | 12. その他(具体的に )     |

問 12 あなたは、これまでに次のような地域の役職を務めたことがありますか。  
(あてはまるものすべてに○)

1. 自治区の役員(区長、組長、評議員など)
2. 子ども会や老人クラブ、消防団などの各種団体の役員または委員
3. PTAの役員
4. 地域づくり団体、ボランティア団体、NPO団体などのリーダーまたは世話役
5. その他(具体的に\_\_\_\_\_)
6. 特に、何もやっていない

問 13 あなたは、今後どのような地域の活動に参加したいと思いますか。  
(あてはまるものすべてに○)

1. 子ども、青少年の健全育成活動
2. 高齢者、障がい者等を対象とする福祉活動
3. ゴミ、リサイクルなどの環境活動
4. 防犯活動
5. 交通安全に関する活動
6. 自然環境を保全するための活動
7. 世代間の交流や住民同士の交流等のふれあい活動
8. スポーツや健康づくりを推進する活動
9. 文化や芸術、芸能活動
10. その他(具体的に\_\_\_\_\_)
11. 地域の活動には参加したくない

問 14 あなたは、石野地域会議についてどの程度知っていますか。(○は1つだけ)

1. 役割やメンバーなどだいたい知っている
2. 聞いたことはあるが、内容はあまり知らない
3. まったく知らない
4. その他(具体的に\_\_\_\_\_)

問 15 あなたは、「わくわく事業(地域づくり補助事業)」についてどの程度知っていますか。(○は1つだけ)

1. 具体的な内容などよく知っている
2. 聞いたことはあるが、内容はあまり知らない
3. まったく知らない
4. その他(具体的に\_\_\_\_\_)

**◆「バス利用」についてお聞きします。**

問 16 石野地域では、とよたおいでんバスや地域バス(福祉バスなど)が運行しています。あなたは、地域内を運行するバスをどの程度知っていますか。(○は1つだけ)

また、バス利用が増える具体的なアイデア・方法があれば、お書き下さい。

1. 利用したことがある
2. 利用したことはないが、路線や運行日などだいたい知っている
3. 聞いたことはあるが、内容はあまり知らない
4. まったく知らない

利用が増えるアイデア・方法

**◆地域の防犯・防災についてお聞きします。**

問 17 あなたの住む自治区は、犯罪に対して安全なまちだと思いますか。(○は1つだけ)

1. 特に不安もなく、安全なまちだと思う
2. 時々、犯罪に対して不安を感じる
3. 毎日、とても不安である
4. その他(具体的に\_\_\_\_\_)

問 17で、「2. 時々、犯罪に対して不安を感じる」「3. 毎日、とても不安である」と回答された方にお聞きします。

問 17-1 あなたは、どんなことに不安を感じていますか。具体的にお書きください。

--

問 18 犯罪を未然に防ぐために、あなたは自治区でどのような活動が必要だと思いますか。  
(あてはまるものすべてに○)

- |                              |
|------------------------------|
| 1. 防犯パトロールをひんぱんに行う           |
| 2. 見慣れない不審な人や車に注意する          |
| 3. 小学生などの登下校時の見守り活動を行う       |
| 4. 各家庭の門灯をつけて、夜道を明るくする       |
| 5. 近所づきあいを密にし、声掛け運動を行う       |
| 6. 訪問販売やオレオレ詐欺の被害を防ぐ勉強会などを行う |
| 7. その他(具体的に_____)            |

問 19 あなたは地震等の自然災害が起きたときに、どこに避難すればよいか知っていますか。  
(○は1つだけ)

- |          |         |
|----------|---------|
| 1. 知っている | 2. 知らない |
|----------|---------|

問 20 あなたのお住まいの住宅は現在の建築基準法に規定されている耐震性を有していますか。  
また、あなたのお住まいは建築後何年が経ちますか。(○は1つだけ)

- |                               |           |          |
|-------------------------------|-----------|----------|
| 1. 有している                      | 2. 有していない | 3. わからない |
| 建築後( )年(わからない場合はおよそで記入してください) |           |          |

問 21 近い将来、大規模な地震の発生が予想されていますが、あなたは、地震に備えてどのような準備をされていますか。(あてはまるものすべてに○)

- |                              |
|------------------------------|
| 1. 家族で避難する場所、連絡方法の確認を行っている   |
| 2. 自治区の防災訓練などに参加している         |
| 3. 懐中電灯やラジオ、非常持ち出し袋を用意している   |
| 4. 家具類の固定や転倒防止器具を取り付けている     |
| 5. 家屋の耐震工事を行った               |
| 6. 耐震構造の家を新築(マンション購入)または転居した |
| 7. その他(具体的に_____)            |
| 8. 特に何もしていない                 |



## ◆地域のふれあい活動や福祉関係についてお聞きします。

問 22 あなたは、地域内のふれあい行事にどの程度参加していますか。(〇は1つだけ)

1. 住民同士の交流が楽しいので、積極的に参加している
2. 地域行事なので、おつきあいで参加している
3. 気が向いた時に、時々参加している
4. あまり興味がなく、ほとんど参加していない
5. どのようなふれあい行事があるのかわからない
6. その他(具体的に\_\_\_\_\_)
7. 何かとわずらわしいので、やめてほしい

問 23 あなたは、地域の福祉で特に何が重要だと思いますか。(主なもの3つまで)

1. 地域住民がお互いに助け合える仕組み
2. 健康づくりや生きがいづくりへの支援
3. ボランティアやNPOなど市民の自主活動の育成
4. 福祉に関する体験学習
5. 身近な福祉サービスに関する利用情報
6. 気軽に相談できる相談窓口の設置
7. 地域で支援される人、支援する人をつなぐ情報提供
8. 地域で集まり活動できる場所
9. その他(具体的に\_\_\_\_\_)
10. 特に何もしなくても、今のままで十分

## ◆学校、教育についてお聞きします。

問 24 子どもたちの教育環境を良くするためにどんなことが重要だと思いますか。

(適正な教育環境を確保するためにスクールバスなどを導入、若い世代が石野地区に住む環境を整える、現在の通学路の安全を確保する)

## ◆環境美化、ごみ問題についてお聞きします。

問 25 あなたの住む自治区は、地域がきれいだと思いますか。(〇は1つだけ)

1. 常に清掃され、たいへんきれいだと思う
2. どちらかというと、きれいだと思う
3. ごみの散乱が見られ、あまりきれいとは思わない
4. ごみが方々で散乱し、たいへん汚い
5. その他(具体的に\_\_\_\_\_)

問 26 あなたは、ごみについてどのような取り組みをしていますか。次のア～エについて項目ごとにお答えください。(○はそれぞれ1つずつ)

	常に実施している	ときどき実施している	今後は実施したい	ない	実施するつもりはない	実施していない
ア むだな買物をしない、再利用できるものはするなどごみを減らしている	1	2	3	4	5	
イ プラスチック製容器包装、資源、燃やすごみ、金属ごみ、埋めるごみなどにきちんと分別して出している	1	2	3	4	5	
ウ ごみ収集の指定された曜日、時間を守っている	1	2	3	4	5	
エ ごみ収集の場所をきちんと守っている	1	2	3	4	5	
オ 地域内の道路、川などに捨てられたごみを拾っている	1	2	3	4	5	

問 27 あなたは、ごみ問題に対して、どのような取り組みが必要だと思いますか。(主なもの3つまで)

<ol style="list-style-type: none"> <li>1. 子どもから大人まで多くの方がごみ問題を学習できるような機会を増やす</li> <li>2. ごみの減量に関する情報提供を行う</li> <li>3. 買い物袋の持参運動をみんなで行う</li> <li>4. 資源のリサイクルやごみの減量化をさらに進める</li> <li>5. ごみの収集日には住民が交替で監視する</li> <li>6. 新聞紙等は集団回収に出す</li> <li>7. リサイクルステーションを増やす</li> <li>8. 不法投棄に対する監視、取締りをさらに進める</li> <li>9. その他(具体的に_____)</li> <li>10. 特に何もしなくても、今のままで十分</li> </ol>
---

問 28 ごみ出しの改善に向けてのご意見やご提案をお聞かせください。

--

**◆高齢者にやさしいまちづくりについてお聞きします。**

問 29 あなたの住む自治区は、高齢者にやさしいまちだと思えますか。(○は1つだけ)

1. とても、やさしいまちだと思う
2. どちらかというと、やさしいまちだと思う
3. どちらとも言えない
4. どちらかというと、やさしくないまちだと思う
5. とても、やさしくないまちだと思う
6. わからない

問 29-1 「やさしい」または「やさしくない」と思う理由について、具体的にお書きください。

問 30 高齢者が安心して暮らしていくために、石野地域では、どのようなことに力を入れるべきだと思いますか。(○は3つまで)

1. 高齢者のための憩いの場（たまり場）を増やす
2. 高齢者が、気軽に参加し交流ができるような行事等を増やす
3. 老人クラブや高齢者大学などの生きがいづくりを充実する
4. 高齢者の健康づくりや介護予防の取り組みを充実する
5. 一人暮らしや夫婦のみの高齢者を地域で見守る体制を充実する
6. 老人介護を支援する活動を充実する
7. 高齢者が必要な情報（施設や支援制度など）をまとめた冊子を作成し、配布する
8. 高齢者の悩みや困りごとを、気軽に相談できる体制（人）を充実する
9. 高齢者の就職相談や求人開拓を行なう体制（人）を充実する
10. 地震、火災などの災害時に、安否確認や救援してくれる体制（人）を充実する
11. 公共施設や病院などに移動するための公共交通を充実する
12. 高齢者が集まって暮らせるグループホームを設置する
13. その他（具体的に\_\_\_\_\_）

**◆最後に、石野地域のまちづくりに関して、ご意見がありましたらお書きください。**

アンケート調査にご協力いただき、ありがとうございました。



# 石野地域まちづくりワークショップ・ヒアリング意見集

## ワークショップ・ヒアリング概要

### 1. 調査目的

先に実施している住民アンケート調査結果を補完するため、質的意見や今後の方策を探るために実施。

### 2. 調査時期・テーマ

第一回ワークショップ：2008年9月 6日(土)－地域の課題を考えよう

第二回ワークショップ：2008年9月16日(火)－課題の解決への取り組みをみんなで考えてみよう

ヒアリング                  ：2008年9月30日(火)－地域の過疎化を考える

# 第1回 石野地域まちづくりワークショップ まとめ

## あすなろ

### 【自治区の統合】

- ・ 情報を知って各々共有してほしい（バス運行、医療機関不足）
- ・ 自治区の単位が小さい（小さくなった）ので運営が困難
- ・ 自治区統合。石野で3～4自治区

### 【道路整備が遅れている】

- ・ 県道の通行量微増。歩道がない
- ・ 県道が狭い。通学時の安全確保
- ・ 国道のバイパス工事を少しでも始めてほしい
- ・ 渋滞が起きやすい（特に秋）
- ・ 通学路の草刈り

### 【交通アクセス】

- ・ 公共交通機関がない。特に鉄道
- ・ 交通アクセスが悪い。バス停まで遠い
- ・ 足助バスを豊田駅まで延ばしてほしい
- ・ 子ども園、小学校の統合。バス運行してほしい（通学路の確保）
- ・ <東環道に対するアクセス道路>  
勘八インターに通ずるアクセスとして、市道開発等考慮されたい
- ・ <地域の定期バス運行>  
以前、福祉バス運行に対して市の理解により週2回、時間を設定し実施した。  
火・木利用（上鷹見校区）、水・金利用（広瀬、中金校区）

### 【医療関係】

- ・ 個人開業医がなくなった。地域外に依存

### 【高齢化】

- ・ 高齢者が住みよい環境、安心して暮らせる環境に欠ける
- ・ 高齢者が自立するための環境整備が整っていない
- ・ 安心、安全の住環境の未整備
- ・ 転居、死亡による廃屋が増える（高齢化）
- ・ 地域内が暗い（外灯が少ない。全体的に木が茂っている）
- ・ 高齢化に伴う防犯対策（空き巣）

【子どもの減少】

- ・ 少子化における不安
- ・ 人口の減少（若者の定住？）
- ・ 過疎化対策が必要
- ・ 小学校の統合
- ・ 子どもが減っている。若者も減っている
- ・ 過疎化の進行。生徒不足で小学校の存続に危惧
- ・ 結婚紹介（若人のふれ合い場）

- ・ コミュニティ役員のやり手がない
- ・ 若者のコミュニティへの関わりがない
- ・ 子どもの社会性に書ける（適正規模の教育環境）

【地域活性化に必要なこと】

- ・ 子どもの遊び場が少ない
- ・ 山間地の法規制（住宅建設が出来ない）
- ・ 農産物、地産地消の場が少ない
- ・ 国道沿いに道の駅新設
- ・ 地域内に商店がない。日用品調達は地域外が現状
- ・ 田舎の魅力のPR不足
- ・ 地域の重点地域の施設を充実してほしい（交流館周辺）
- ・ 石野地域のよさを知ってもらい、さらに充実してほしい（歴史、文化、伝統芸能）
- ・ 健康づくりのための施設が地域内にない
- ・ ど真ん中に公共施設を誘致
- ・ 40代、50代の交流の場がない
- ・ 地域に魅力がない
- ・ 名鉄跡地の利用促進
- ・ 自然が多いので公園施設を充実してほしい（名鉄廃線跡地）
- ・ < 勘八町内の市所有土地 2 万 m<sup>2</sup> の活用 >

- ・ 休耕地が増え、荒地増
- ・ 農地、山林、里山の環境悪化
- ・ 地域の自然環境を守ってほしい（田、里山）

## みんなの力で防ごうチーム

### 【就職先がない】

- ・トヨタ自動車の町といわれるが、職種が少ない（大学卒が住めない町である）

### 【安心安全な町】

- ・安全なまちが不安を感じるまちになりつつある

- ・空き家が多い（都市に出て行ってしまう）

### 【医療課題】

- ・病院が5km以内に全くない
- ・医療機関なし
- ・眼科以外の病院が石野の中にない
- ・近くに医院があったが、やめたままになっている
- ・内科が1軒もないので困る
- ・かかりつけ医として診療所があるとよい

### 【土地問題】

- ・山の木や竹が大きくなり陽が当たらない
- ・山が荒れている（人工林）。災害が起きる
- ・イノシシが多くて耕作放棄が多くなる
- ・イノシシに農作物を荒らされる
- ・荒れた農地の管理が出来ない
- ・高齢者が多く、耕作放棄が多くなる
- ・放置されたままの田畑が多い
- ・農地を若者へバトンタッチ出来ない
- ・農地が広すぎて草刈りが大変（出来ない）。美しくない

### 【道路課題】

- ・外灯が少ないので夜道が怖い
- ・通学路の歩道がない
- ・小学生の通学路が狭い
- ・車の量が多くて危険
- ・自転車通学の子どもは特に危険
- ・道路網の整備（道路の拡大。拠点間の連絡道路が、昔の農道のような場所が多い）
- ・中学校の通学路に色々なゴミが落ちていて危ない
- ・外灯がきれいでいる所がある
- ・健康づくりの遊歩道がない
- ・道路幅が狭い。整備が遅れている
- ・通学路に歩道がない。危険箇所が多い

・限界集落に近づいているのか

【公共交通の問題】

《おいでんバス》

- ・おいでんバスが昨年11月頃から導入されたが、90%は乗っていない
- ・おいでんバスへのアクセスが悪い
- ・2路線しかないので、学校へ通いやすい路線を
- ・豊田-小渡線は昼間2時間間隔となっているため使いづらい
- ・利用したい時間帯にバスがない
- ・高校への通学が不便
- ・学校の帰りに乗れないバスがある（高校生）
- ・時間帯が悪くて使いにくい
- ・高校生が高校へ安心して通学出来るバス路線網（公共交通機関）

《福祉バス》

- ・休日にも福祉バスの使用が出来るとうい
- ・バスが1日4本しかない
- ・電話しても時間が合わない

・限界集落に近づいているのか

【地域】

- ・老人クラブの役員の引き受け者がいない
- ・地域づくり活動（ささゆりの里）の後継者が少ない
- ・地域づくり活動（ささゆりの里）の役員を受ける人がいない
- ・石野地域の拠点に老若男女が活動出来る場所を。体育設備含む
- ・1人何役も地域の役をやらなければならない
- ・子どもがいない
- ・所帯が少ない
- ・お宮、お寺の維持に費用がかかる

【人】

- ・藤沢小学校校区は一人暮らしの人数が少ない（息子達がいる）。でも少子化である
- ・高齢者の一人暮らしが多くなっている
- ・子どもが少なく淋しい
- ・人口を多くしてほしい
- ・藤沢小学校の生徒が少なく、統合の話が出ている

## 第2回 石野地域まちづくりワークショップ まとめ

### あすなろ

#### 【自治区を統合してほしい】

##### 環境づくり

- ・それぞれの神社の統合
- ・自治区間の道路整備
- ・行事が重なっている祭礼、1回の行事も統合してほしい

##### 自治区の適性規模

- ・組長単位の集落とする
- ・中学生以上アンケート
- ・戸数または人数の基準をつくる
- ・行政による基準の策定と実施
- ・200戸中山間地域統合
- ・100戸単位くらいでの統合
- ・区長会協議、小学校区住民
- ・小学校区で2～3の自治区に集約（現在23自治区）
- ・4自治区が望ましい。生活間を共有して垣根をつくらない

#### 【子ども・若者が減少している】

##### 金銭的支援

- ・養育費補助（減税）
- ・住宅ローンとの併用。購入期間、固定資産、無税
- ・少子化を防ぐ。3分の1に、税控除思索を！（義務教育対象家庭）

##### 学校統合

- ・中学校区見直し（西広瀬小学校区を石野へ）
- ・サッカー部の人数が少なく他の車を出している
- ・学校を統合してスクールバスを運行させる

##### 若者誘致

- ・特殊学校の誘致
- ・若者が行くための企業誘致

##### 親の支援

- ・2子3子呼び戻す
- ・子どもは大切であるが、親がしっかりして基本を教えることが大切（祖父母、父母等）

##### 住居の提供

- ・若者用住宅の建設、誘致
- ・適度な地域開発、団地造成
- ・宅地の提供
- ・世帯数を増やす
- ・小さな団地を各町につくり、破格の値で提供する

##### 魅力的な施設づくり

- ・年間を通して楽しみやすい場、施設づくり
- ・公共施設の充実
- ・人の集まる施設や観光の開発
- ・ゴルフ場との連携、（開放、住民への低コスト）
- ・国際村建設用地に複合施設（健康づくり）を建設 ※集客力のある施設
- ・学校統合の後の校舎をキャンプ場等に活用し、交流の場に活用
- ・小学校の統合。跡地は高齢者が活用または子育てのための施設として活用

## 【地域の魅力の充実が必要】

### 自然を活かした環境整備、憩いの場づくり

- ・自然公園の建設
- ・線路道の整備（サイクリング、遊歩道）
- ・思い切った治山事業などで災害防止をする
- ・東海自然歩道を取り入れた整備（花壇、野菜の販売、工芸品の製作の場、川遊び）
- ・自然は都合では買えない。（鳥、虫、動物、皮、広い地、里山）
- ・遊歩道の整備と外灯の設置
- ・矢作川沿いに遊歩道を！
- ・里山の整備、水、森、動物愛護（猪は別）

### 産・農業の活性化

- ・手作り攻防の設置（高齢者活用）
- ・朝市の実施（自家栽培品販売）
- ・店、遊び場の誘致
- ・遊休農地を活用した特定な作物づくり
- ・石野ブランド品の開発（例 ブランド米（いしの音頭））
- ・山菜が多いからマツタケの産地にする。（専門研究機関に依頼）
- ・地域の一体的な整備（連続性）※例 北海道の富田ファームのような整備
- ・農業の支援の仕組みをつくる。（ボランティア、ホームステイ、支援スタッフと拠点）
- ・駅舎を活用した地産地消の場
- ・魅力的な産業をつくる
- ・他方の農地で汗をかき自分の作物を楽しむ

### 絆

- ・若者のコミュニティへの参加
- ・従来型の村おこし事業の継続により、全員参加で絆を深める

### 転入者を受入

- ・空き家のリフォームをして提供
- ・知人を紹介して仲介する。土地の提供（広い土地）
- ・住宅建築（空家を含む）に向けて全国にPRする

## みんなの力で防ごう

### 【公共交通問題】

#### バスの路線・時間

- ・バスをせめて1時間に1本は走らせてほしい
- ・バスの本数を増やす
- ・電車を豊田、足助、稲武、飯田まで繋ぐ
- ・基幹バス停までのアクセス充実
- ・区長会協議、小学校区住民
- ・住民が少ないので時間帯を増やしても乗車する人は少ないと思う
- ・バスの運行回数を増やして便利さをアピールする
- ・バスを使いたい時間帯などのアンケートをとってみては？
- ・おいでんバス。豊田～小渡線を1時間に一本以上とする
- ・道路が狭いので公共交通機関としてバスが走れないので道路の拡幅による路線の増加
- ・路線・時間の見直し
- ・もう少し路線を増やしてもらおう
- ・おいでんバス停に駐車場をつくる
- ・福祉バスの予約制の実施

### 【地域の魅力の充実が必要】

#### 自然を活かした環境整備、憩いの場づくり

- ・自然公園の建設
- ・線路道の整備（サイクリング、遊歩道）
- ・里山の整備、水、森、動物愛護（猪は別）
- ・東海自然歩道を取り入れた整備（花壇、野菜の販売、工芸品の製作の場、川遊び）
- ・自然は都合では買えない。（鳥、虫、動物、皮、広い地、里山）
- ・遊歩道の整備と外灯の設置
- ・矢作川沿いに遊歩道を！
- ・思い切った治山事業などで災害防止をする

#### 産・農業の活性化

- ・手作り攻防の設置（高齢者活用）
- ・朝市の実施（自家栽培品販売）
- ・店、遊び場の誘致
- ・遊休農地を活用した特定な作物づくり
- ・石野ブランド品の開発（例 ブランド米（いしの音頭））
- ・山菜が多いからマツタケの産地にする。（専門研究機関に依頼）
- ・地域の一体的な整備（連続性）※例 北海道の富田ファームのような整備
- ・農業の支援の仕組みをつくる。（ボランティア、ホームステイ、支援スタッフと拠点）
- ・駅舎を活用した地産地消の場
- ・魅力的な産業をつくる
- ・他方の農地で汗をかき自分の作物を楽しむ

#### 絆

- ・若者のコミュニティへの参加
- ・従来型の村おこし事業の継続により、全員参加で絆を深める

#### 転入者を受入

- ・空き家のリフォームをして提供
- ・知人を紹介して仲介する。土地の提供（広い土地）
- ・住宅建築（空家を含む）に向けて全国にPRする

## 【農地や山が荒れている】

### イノシシ

- ・地権者が不在、農業放棄をしているため
- ・イノシシの対策に市からの補助金をアップ

### 農地

- ・NPOにより共同体をつくる
- ・共同で耕作をする
- ・簡単に作れる特産物がよい
- ・田んぼを作ってくれる共同体をつくり受ける
- ・農地の利用方法の検討（転作）

### 共同農業・販売

- ・農作業を共同で行うしくみをつくる
- ・地域で共同して行うこと
- ・作物を作る喜びを増すために、共同販売店を地域につくる
- ・休耕地をつくりあげてNPO等による活動を考える（農業体験など）
- ・耕作放棄地を共同で管理をして荒地をなくす

### 山

- ・木材の利用方法の検討
- ・木材を燃料として使う
- ・家づくりに地域材を利用する。メリット制度をつくる
- ・林業を趣味などとして携わっていけるようにしたい
- ・山林を持っていても住宅にならない（住宅になる方法を考える）
- ・道路周辺の木や竹の伐採

### 子どもが少なくなっている

- ・越境入学をもっと推進する
- ・核家族が進み、親と暮らせない。封建は社会を嫌う傾向にある（町へ出たがる傾向にある）

### めざすまちづくり

- ・安心、安全なまちにし、人が集まる町をつくる
- ・若者の帰還
- ・勘八牧場をまちにする
- ・研究施設の誘致
- ・工場の誘致をし、人を増やす
- ・若者が暮らしやすいまちづくり（例 地域の核づくり）

### 人

- ・地域で世話をやくシステムづくり
- ・地域で結婚率をあげる（紹介など）取り組みを行う

### 家

- ・小さい団地の誘致
- ・団地をつくり、人を増やす
- ・見晴らしの良いマンションを建てる
- ・荒れた敷地を宅地に転用して家を建てやすくする

### 住居の提供

- ・若者用住宅の建設、誘致
- ・適度な地域開発、団地造成
- ・宅地の提供
- ・世帯数を増やす
- ・小さな団地を各町につくり、破格の値で提供する

### 魅力的な施設づくり

- ・年間を通して楽しみやすい場、施設づくり
- ・公共施設の充実
- ・人の集まる施設や観光の開発
- ・ゴルフ場との連携、（開放、住民への低コスト）
- ・国際村建設用地に複合施設（健康づくり）を建設。※集客力のある施設
- ・学校統合の後の校舎をキャンプ場等に活用し、交流の場に活用
- ・小学校の統合。跡地は高齢者が活用または子育てのための施設として活用

## 石野地域の過疎化を考えるアンケート

### 【地域に住む人口は、どのようになると良いと思いますか？】

#### 増加を目指す意見

- ・工場か公共施設の誘致を積極的に進める
- ・住宅地の整備を進める
- ・公共交通機関を充実させる
- ・不動産情報の提供
- ・診療所、店などの充実
- ・住宅を増やす
- ・市内より 30 分ほどの所が石野地域である。この距離感を踏まえ、若者向けの住宅と、退職者向けの農地付き住宅の開発をおこなう
- ・近い将来、市内の住宅地は平戸橋付近まで拡大が予想される
- ・若者が親子で、老人が友人と過ごせる場所づくり
- ・地域整備を行い、家の建てやすい環境づくりが必要

### 【地域を訪れる人口（交流人口）は、どのようになると良いと思いますか？】

#### 増加を目指す意見

- ・幹線道路の整備（横の幹線）
- ・核となる名所を作る
- ・交流館事業をきっかけとした、地域情報を PR
- ・観光、めだまになるような施設を作る
- ・南山公園を活用する
- ・河川、農地、山林を利用する企画を作る
- ・地域の特産物を活かした農家の遊休農地の活用（遊休農地を無償で貸出）
- ・空き地利用で、町の人が田舎体験できる場所づくり
- ・住民にはわからない景勝地、伝統文化などが多くある。インターネット上に情報提供して、来訪者の増加を目指す。環境の良さを他地域の人に理解していただくようにする
- ・石野地区で地域の成人男女に出会いの場所を作る

### 【地域の集落機能について、どのようにお考えですか？】

#### “現在の集落（自治区）単位で機能維持”という意見

- ・現時点の行政においては、自治区単位が良い（区がまとまりやすい、神社を維持しやすい）
- ・学校と地域、交流館が連携をとり、地域を活性化させる方向性を見つける

#### “現在の小学校区単位で機能維持できれば良い”という意見

- ・市内分校に対応ができない為、過疎化が進む
- ・小自治区では、事業を実施するのは困難なため、合併して大きな自治区にする
- ・自治区、世帯数が少なすぎて、本来自治区で行う事業がおこなえない

### 【集落の維持方法について、どのようにお考えですか？】

#### “現在の住民に住み続けてもらう”という意見

- ・公共交通機関を充実させる
- ・学校、子ども園、診療所、店など、生活に必要な環境を維持する
- ・交流館で気軽に学び、集い、交流ができる居場所づくり
- ・まちづくりの拠点にふさわしい、すべての人に必要とされる複合施設の充実

#### “残っている住民の転出家族に戻ってもらう”という意見

- ・現在、山の傾斜が急なところに家が多く建っているため、怖いと思う。住宅地の整備が必要
- ・各自治区のお役を見直し、若者が住み良い環境・商店街を作る

#### “現在の住民は出て行ってもかまわないが、新しい住民を呼び込む”という意見

- ・地域から出て行かれる方に、従来の家、田畑を安く、新しく入居される人に提供をお願いする（物置等にしないようにする）

### 【地域に来る住民について、どんな人たちが来ると良いと思いますか？】

#### “子どものいる世帯”という意見

- ・若い世帯に住宅を斡旋
- ・親子の交流の場所 PR
- ・子育て環境の良さをアピールする。そのために、公共交通機関の充実が必要（高校生が安心して学校へ通えるように）
- ・放置されている田畑を、利用してくれる人を募集する（広報、インターネット、ひまわりネットなど）
- ・地域の活性化の原点は、子どもであると思います。子どもが外で遊べる場所を設置する
- ・長時間保育など子育てしやすい環境づくり

### 【過疎化によって失われる農地や森林環境についてどのようにお考えですか？】

#### “地域の住民で保全”という意見

- ・行政と地域で、開発構想を考える

#### “新たな担い手を探し保全”という意見

- ・無償で貸し出す（市民農園など）
- ・田は休耕田を借り入れ、耕作する NPO のようなところを作り、耕作する
- ・畑は農業熟の希望者が多い、畑の整備をして貸し出す
- ・山林は、現状では収入がない、行政の補助が必要
- ・地域、コミュニティ、交流館、NPO など各種団体と連携をとり、農業体験や間伐体験など、地域資源を活かした都市部との交流をし、農地や森林の活用方法を考えていく
- ・自治区、コミュニティ、交流館と連携をとり、環境教育の機会をもち、関心を持たせる
- ・団塊世代、若者で田舎暮らしを希望する人に、森林環境整備を楽しくできるように仕組みづくりが必要

#### “行政で保全”という意見

- ・行政で、荒れている田畑・山林を保全する組合をつくる

### 【その他の、石野地域の過疎対策についてアイデア等】

- ・短期的な対策として、石野地域の良さを情報発信
- ・道路網の整備
- ・子ども園の延長保育
- ・新しい道路網の整備（新しい道路作り）
- ・商店街と観光施設を作る
- ・石野に住んでいる若者が、意見をいえる自治区体制の確立
- ・公共交通機関の充実
- ・石野交流館に子ども支援センターを作る
- ・石野地域の中心拠点を早く作る
- ・石野地区の空き家を利用して、人口を増やす