

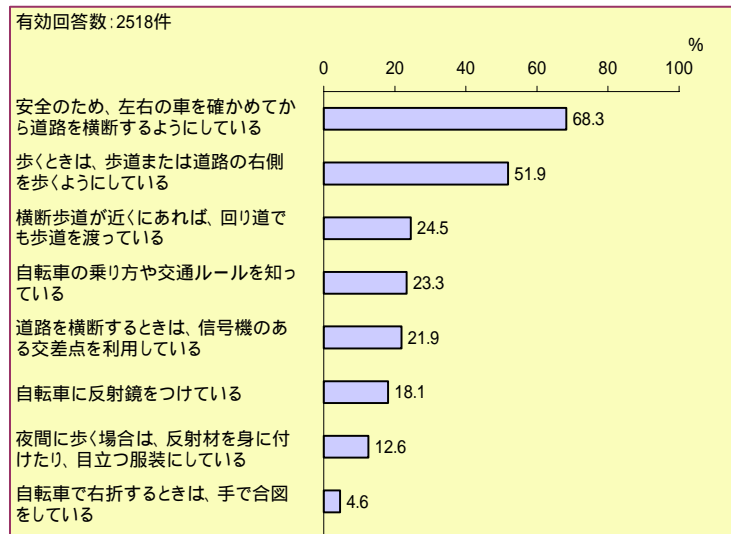
地域の交通安全について

◆交通安全について気をつけていること

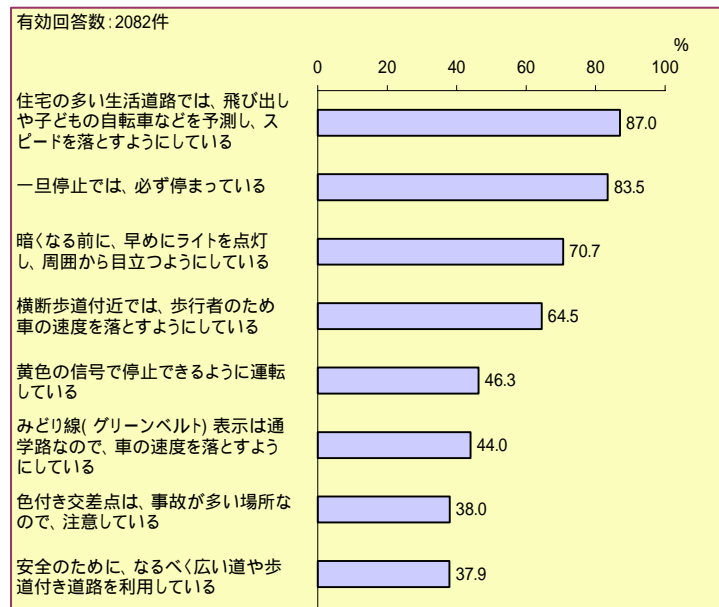
自転車や歩行中に気をつけていることについて、「安全のため、左右の車を確かめてから道路を横断するようにしている」の割合が最も高く68.3%、次いで「歩くときは、歩道または道路の右側を歩くようにしている」の割合が51.9%、横断歩道が近くにあれば、回り道でも歩道を渡っている」の割合が24.5%となりました。

車を運転する時に気をつけていることについては、「住宅の多い生活道路では、飛び出しや子どもの自転車などを予測し、スピードを落とすようにしている」の割合が87.0%と最も高く、次いで「一旦停止では、必ず停まっている」の割合が83.5%、「暗くなる前に、早めにライトを点灯し、周囲から目立つようにしている」の割合が70.7%となっています。

【自転車や歩行中】

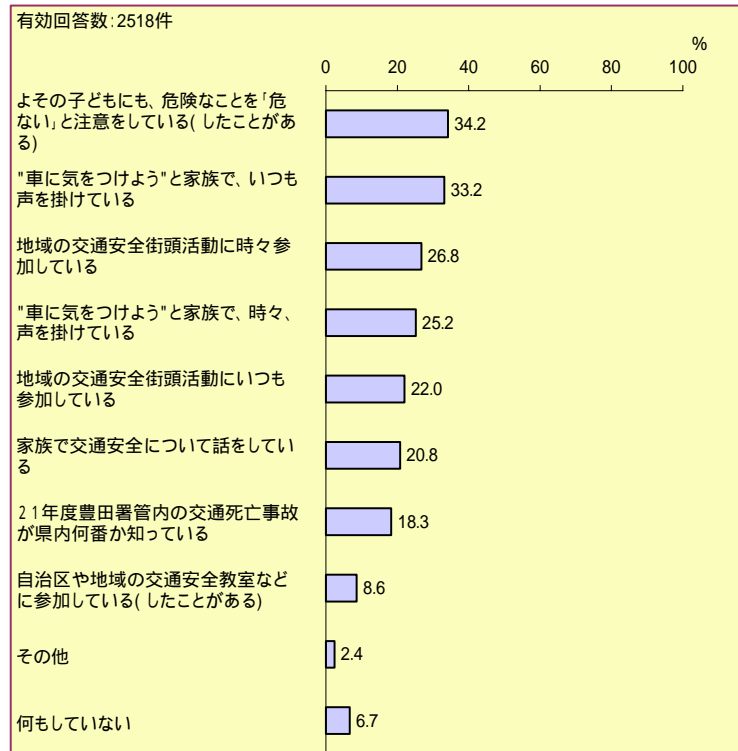


【車を運転する時】



◆交通安全の取り組み

自身や家族の交通安全についての取り組みでは、「よその子どもにも、危険なことを「危ない」と注意をしている(したことがある)」の割合が34.2%、「車に気をつけよう」と家族で、いつも声を掛けている」の割合が33.2%。「地域の交通安全街頭活動にいつも参加している」と「地域の交通安全街頭活動に時々参加している」を合わせた地域の交通安全街頭活動に参加している人は48.8%という結果になりました。



井郷

地域

会議

だ

よ

い

2010年7月

臨時号

「人と環境と技術が融合する
環境モデル都市 ハイブリッド・シティとよた」

井郷地区の安心安全なまちづくりを考えるアンケート結果がまとまりました

井郷地域の皆様には、日ごろから自治区活動をはじめ地域の諸活動及び市政にご理解とご協力をいただき、厚くお礼申し上げます。

さて、井郷地域会議では、より安心安全に暮らせる地域づくりのために防犯対策や交通安全の課題解決に取り組んでいます。そこで、昨年12月に、防犯や交通安全について地域にお住まいの皆様がどのように感じているのかを調査するため、アンケートを実施しました。結果につきまして、主な項目を裏面のとおり報告させていただきます。今後は、井郷地域の安心・安全なまちづくりに向けて地域予算提案事業を実施していきますのでご協力をお願いします。

井郷地域の交通安全に関する意見交換会を開催!

日時 7月31日(土) 午前9時30分～
場所 猿投コミュニティセンター 大会議室

安全なまちづくりを目的に、交通事故の発生箇所等の調査を専門家に依頼し、どのような対策が必要かを考えます。その一環として、井郷地域で事故が多発している危険な箇所等の情報を住民に提供する一方、皆さんが、日ごろ感じている「この交差点は危険だ」、「ヒヤリとしたことがあった」など、交通安全に関する情報について住民の皆さんとの意見交換を行います。

たくさんの情報を集め、今後の交通安全対策の材料としていきます。
どなたでも、参加できます。ご近所さんやお友達など誘い合ってご参加ください。

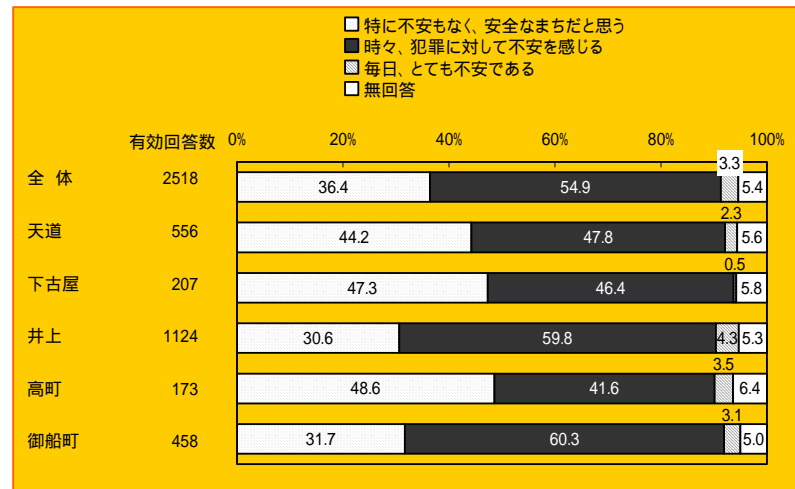
地域の防犯について

◆ あなたの住む自治区は、犯罪に対して安全なまちだと思いますか

「時々、犯罪に対して不安を感じる」と「毎日、とても不安である」を合わせた不安を感じる人は約 6 割ありました。

井上、御船町で「特に不安もなく、安全なまちだと思う」の割合が他の地区に比べて低く、約 3 割でした。

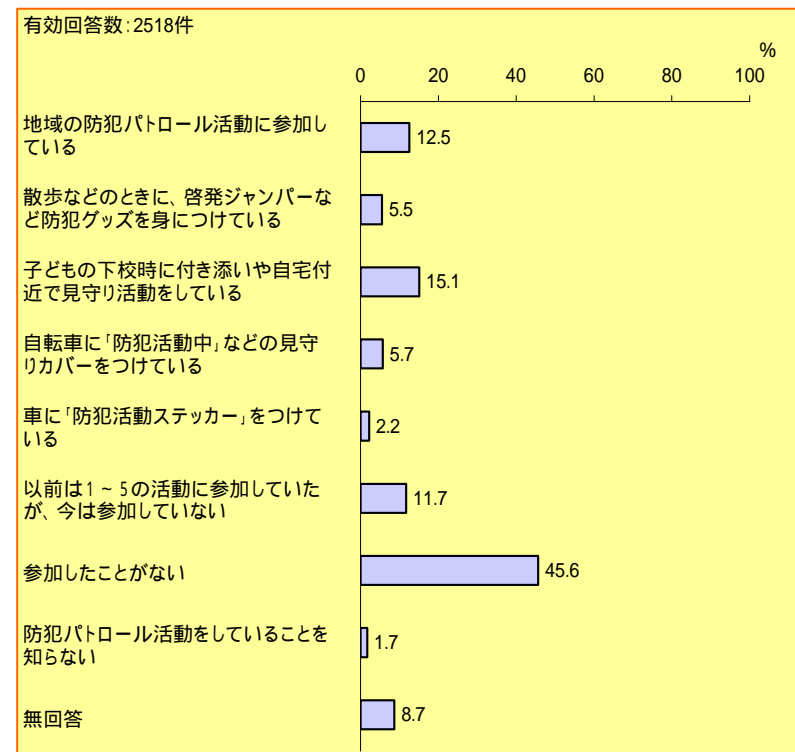
不安を感じる理由については、「不審者」「街灯が少なく、夜暗い」「空き巣・泥棒が多発している」「車上あらしが起きている」「地域での犯罪の情報を聞く」などの意見が多くありました。



◆ 防犯活動への参加状況

自身や家族の防犯活動への参加について、「参加したことがない」の割合が 4 割以上ありました。

居住自治区別でみると、天道、下古屋で「地域の防犯パトロール活動に参加している」の割合が他の地区に比べて高く、2 割以上。また、井上、御船町で「参加したことがない」の割合が他の地区に比べて高く、5 割以上でした。

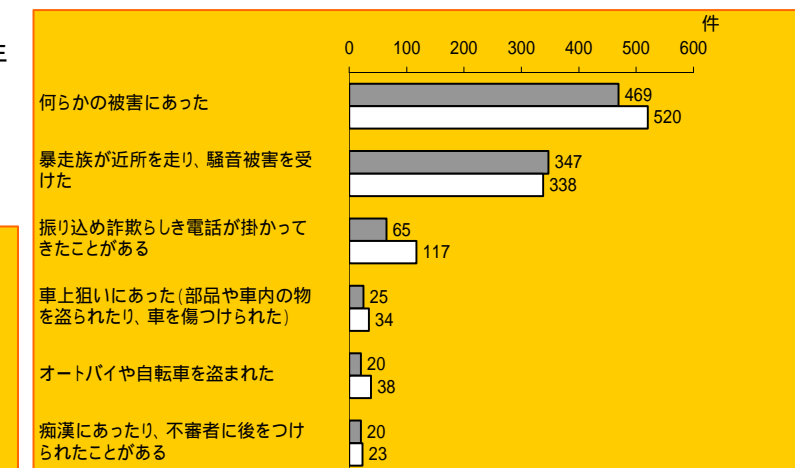



◆ 犯罪被害にあった件数

平成 20 年の犯罪被害について、「被害に遭わなかった」の割合が 79.3%、「被害に遭った」の割合が 20.7%でした。

平成 21 年の犯罪被害については、「被害に遭わなかった」の割合が 81.4%、「被害に遭った」の割合が 18.6%でした。

犯罪被害別でみると、平成 20 年、平成 21 年とも「暴走族が近所を走り、騒音被害を受けた」の割合が最も高く、1 割以上ありました。



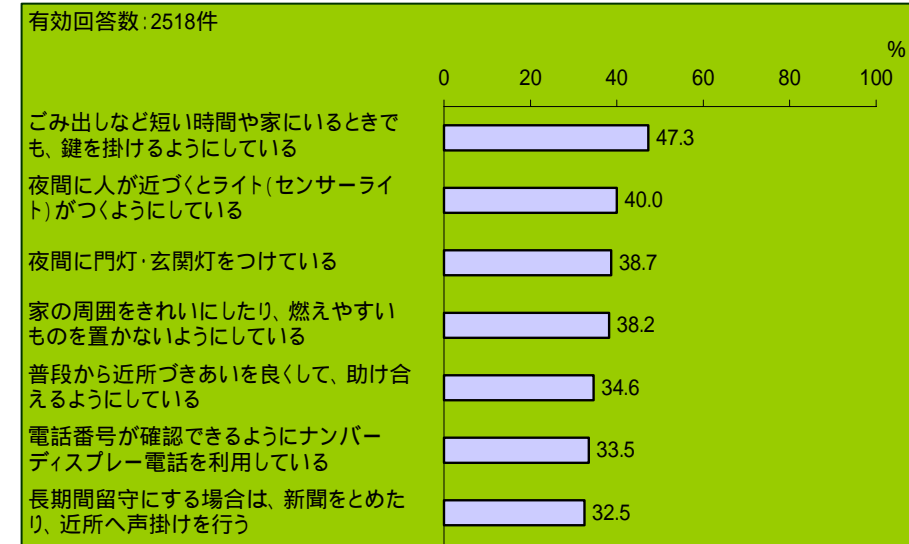
◆ 犯罪にあわないための対策

家で行っている対策について、「ごみ出しなど短い時間や家にいるときでも、鍵を掛けるようにしている」の割合が 47.3%、「夜間に人が近づくとライト(センサーライト)がつくようにしている」の割合が 40.0%、「夜間に門灯・玄関灯をつけている」の割合が 38.7%ありました。

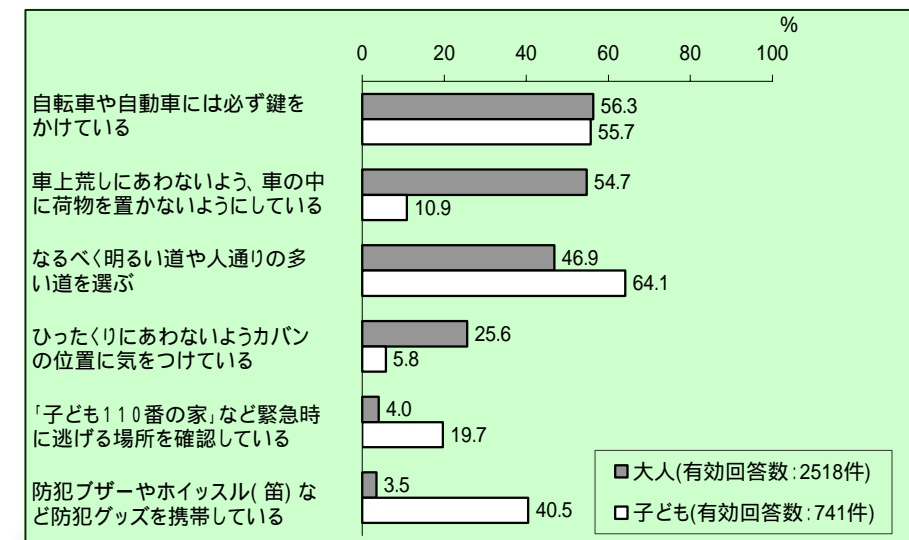
外出時に行っている対策については、大人では「自転車や自動車には必ず鍵をかけている」の割合が 56.3%、「車上荒しにあわないよう、車の中に荷物を置かないようにしている」の割合が 54.7%、「なるべく明るい道や人通りの多い道を選ぶ」の割合が 46.9%ありました。

子どもでは「なるべく明るい道や人通りの多い道を選ぶ」の割合が 64.1%、「自転車や自動車には必ず鍵をかけている」の割合が 55.7%、「防犯ブザーやホイッスル(笛)など防犯グッズを携帯している」の割合が 40.5%ありました。

【家庭】



【外出時】



問合せ先(井郷地域会議事務局)

豊田市 社会部 猿投支所 地域振興担当 TEL:45-1211 FAX:45-4824
E-mail sanage-shisho@city.toyota.aichi.jp

<お知らせ>

水無瀬川で川しらべを開催します!

日時:平成 22 年 7 月 17 日(土)午前 9 時から 9 時 45 分

場所:猿投コミュニティセンター(井郷サマーフェスタ会場内)水無瀬川にて

日ごろ、皆さんが親しんでいる水無瀬川にどんな魚や生物が住んでいるかを観察します。

親子でのご参加を多数お待ちしております!(ただいま、参加者を上記で受付中)

タオルを持ってきてね