

# 豊田市統計書

令和3年版

豊 田 市

# は し が き

ここに豊田市統計書（令和3年版）を刊行いたします。

本書は、豊田市の自然・人口・経済・社会・文化など各分野にわたる基本的な統計資料を総合的かつ体系的に収録し、市勢の現況と推移を明らかにしたものです。

近年、情報社会の著しい進歩に伴い、各方面で統計の需要がますます高まってきております。本書が、単に行政上の利用にとどまらず、学術研究、企業・地域活動の計画立案、市民各位の生活指標などとして、幅広く御利用いただければ幸いです。

編集に当たっては、利用しやすいよう内容の充実に努めましたが、まだ不十分な点が数多くあると思います。今後とも皆様の御指導をいただき、より一層内容の充実・改善を図っていきたいと考えています。

終わりに、本書の刊行にあたり貴重な資料を提供いただきました関係各機関の方々に対し、深く感謝の意を表しますとともに、今後ともなお一層の御指導と御協力を賜りますようお願いいたします。

令和5年3月

豊 田 市 長 太 田 稔 彦




# 豊田市民の誓い

わたくしたちは、七州をのぞむ美しい山河にかこまれ、  
輝かしい衣の里の歴史と伝統をうけつぎながら、  
明日に向かって伸びゆく豊田市の市民です。

1. 緑をはぐくみ、川を大切にして、  
豊かな自然を愛しましょう。
1. スポーツに親しみ、教養を高めて、  
文化の向上につとめましょう。
1. 元気で働き、若い力をそだてて、  
幸せな家庭をつくりましょう。
1. 互いに助けあい、心の輪をひろげて、  
あたたかい町をつくりましょう。
1. いのちを尊び、きまりを守って、  
住みよい社会をつくりましょう。

※ 昭和53年3月1日の市制27周年記念日に制定・発表。これは  
52年に行った市民からのアンケートをもとに、豊田市民の誓い  
制定市民会議によってまとめられたもので「自然」「文化」「生活」  
「福祉」「道徳」の5項目を盛り込んでいます。

◆市章



昭和 26 年 11 月に制定。豊田市が昔「衣の里」と呼ばれていたことから「衣」の文字を図案化し、旧拳母藩内藤家の紋などに見られる「ひし型」をかたどったものです。

◆市の花  
ひまわり



昭和 40 年 3 月、公募により決定。応募数 3,876 件の中から市花制定推進協議会の審議により、最も応募数の多かった「ひまわり」に決定しました。

◆市の木  
けやき



昭和 46 年 3 月、市制 20 周年を記念して公募により決定。応募数 4,945 件の中から市の木制定協議会の審議により、2,462 件の応募のあった「けやき」に決定しました。

# 凡 例

- 1 本書は、豊田市に関する市勢全般にわたる基本的な統計資料を集録したものです。
- 2 本書の数値は、現在の市域に組み替えたものですが、表によっては旧豊田市域のものもあります。旧豊田市域と注記がある場合は、平成 17 年 4 月 1 日の市町村合併以前の市域（次ページ①～⑧の地区）をあらわします。
- 3 本書は、令和 3 年（度）までの数値ですが、基本的な事項でその後調査を行わなかったものについては、直近の数値を再録しています。
- 4 資料は、官公庁、民間諸機関、本市各部課等から当課において直接収集したものです。
- 5 各表中、「年次」は 1 月から 12 月までの暦年を、「年度」は 4 月から翌年の 3 月までの会計年度を示し、「年月日」の記入のあるものは、その期日現在を示しています。

なお、改元に伴い平成 31 年 1 月から令和元年 12 月まで（2019 年 1 月から 2019 年 12 月まで）の暦年は、令和元年と示し、平成 31 年 4 月から令和 2 年 3 月まで（2019 年 4 月から 2020 年 3 月まで）の年度は令和元年度と示しています。

- 6 統計表中の符号の用法は次のとおりです。

「 - 」 ……………皆 無

「 … 」 ……………不 詳

「 △ 」 ……………負 数

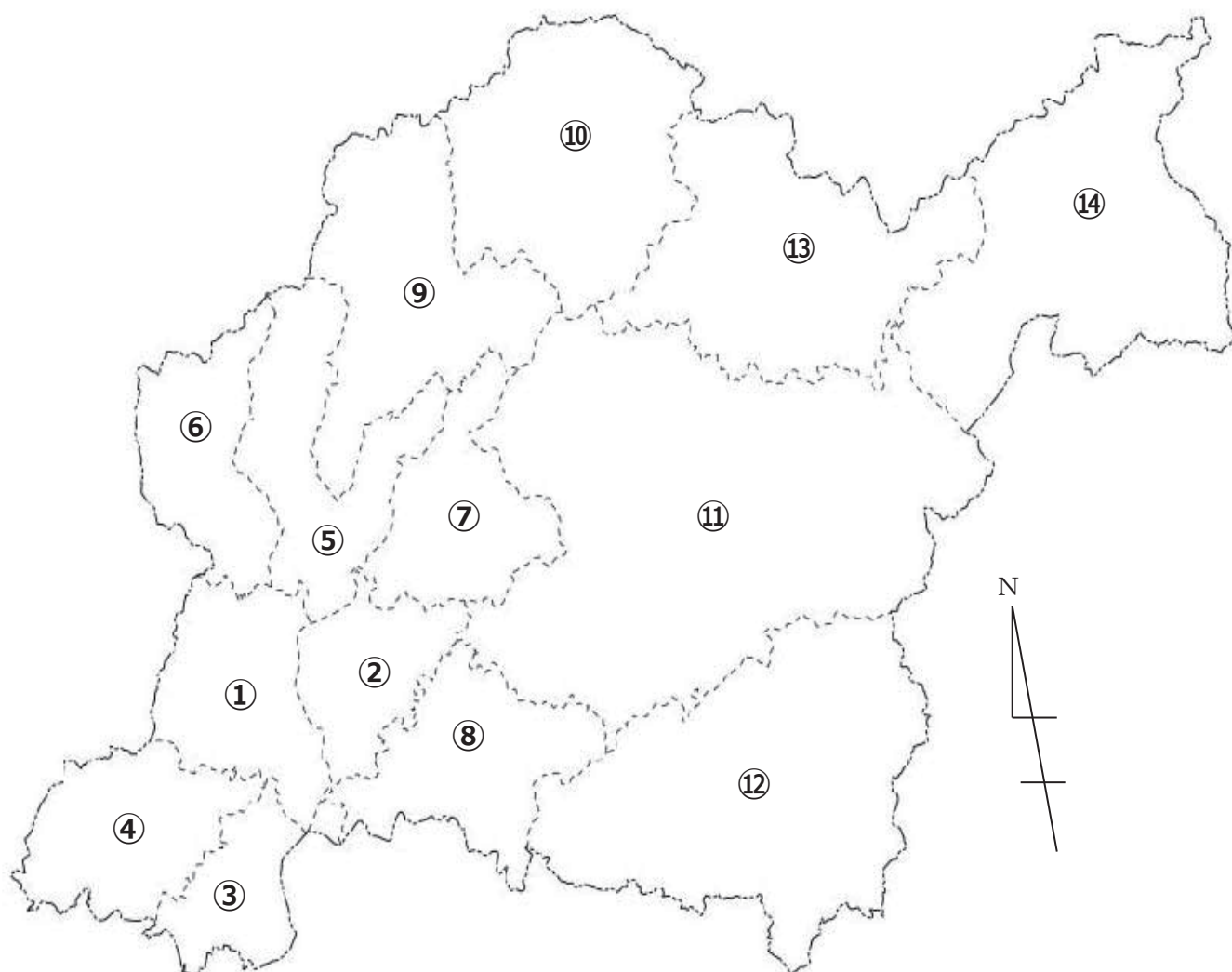
「 0 」 ……………単位未満

「 X 」 ……………該当数字はあるが、秘密保護上特にさしひかえたもの

「 \* 」 ……………該当項目なし、又は制度等の実施前、廃止で該当数字のないもの

- 7 統計資料について、さらに詳細な数字が必要な場合、あるいは疑義がある場合には、総務部庶務課統計担当までお問い合わせください。

# 豊田市 地区区分・旧町村名



|               |                      |      |                   |
|---------------|----------------------|------|-------------------|
| ① 挙母地区 (旧挙母町) | 昭和 26 年 3 月 1 日      | 市制施行 |                   |
| ② 高橋地区 (旧高橋村) | 31 年 9 月 30 日        | 合併   |                   |
| ③ 上郷地区 (旧上郷町) | 39 年 3 月 1 日         | 合併   |                   |
| ④ 高岡地区 (旧高岡町) | 40 年 9 月 1 日         | 合併   |                   |
| ⑤ 猿投 (中部) 地区  | } 猿投地区 (旧猿投町)        | }    |                   |
| ⑥ 保見地区        |                      |      | } 42 年 4 月 1 日 合併 |
| ⑦ 石野地区        |                      |      |                   |
| ⑧ 松平地区 (旧松平町) | 45 年 4 月 1 日         | 合併   |                   |
| ⑨ 藤岡地区 (旧藤岡町) | } 平成 17 年 4 月 1 日 合併 | }    |                   |
| ⑩ 小原地区 (旧小原村) |                      |      |                   |
| ⑪ 足助地区 (旧足助町) |                      |      |                   |
| ⑫ 下山地区 (旧下山村) |                      |      |                   |
| ⑬ 旭地区 (旧旭町)   |                      |      |                   |
| ⑭ 稻武地区 (旧稻武町) |                      |      |                   |



# ■ 総目次

|                     | ページ |
|---------------------|-----|
| 豊田市の歴史 .....        | 1   |
| A 土地及び気象 .....      | 5   |
| B 人口 .....          | 15  |
| C 国勢調査 .....        | 75  |
| D 事業所 .....         | 123 |
| E 農林水産業 .....       | 161 |
| F 工業 .....          | 193 |
| G 商業 .....          | 233 |
| H 交通、運輸及び通信 .....   | 251 |
| I 土木、都市計画及び住宅 ..... | 277 |
| J ガス及び水道 .....      | 296 |
| K 金融及び経済 .....      | 298 |
| L 教育及び文化 .....      | 306 |
| M 福祉 .....          | 328 |
| N 労働 .....          | 338 |
| O 衛生 .....          | 344 |
| P 市民所得 .....        | 349 |
| Q 司法及び公安 .....      | 352 |
| R 財政 .....          | 365 |
| S 選挙及び行政 .....      | 372 |
| 参考資料 .....          | 380 |



# 目 次

ページ

|                           |    |
|---------------------------|----|
| ※ 豊田市の歴史                  | 1  |
| <b>A 土地及び気象</b>           |    |
| 図 表                       | 5  |
| A-1 豊田市の位置                | 6  |
| A-2 市役所・支所（旧町村）の位置        | 6  |
| A-3 豊田市の地勢                | 7  |
| A-4 市域の変遷                 | 7  |
| A-5 都市計画区域の変遷             | 8  |
| A-6 地目別土地利用の状況            | 8  |
| A-7 用途別農地転用状況（農地法4条・5条）   | 8  |
| A-8 用途別農地転用状況（農地法4条・5条）明細 | 10 |
| A-9 最高最低気温                | 10 |
| A-10 平均気温                 | 12 |
| A-11 降水量                  | 12 |
| A-12 降水日数                 | 12 |
| A-13 天気状況                 | 12 |
| <b>B 人 口</b>              |    |
| 図 表                       | 15 |
| B-1 人口・世帯数の推移             | 16 |
| B-2 地区別人口・世帯数の推移          | 20 |
| B-3 外国人国籍別人口・世帯数          | 24 |
| B-4 合併当初の人口・世帯数           | 24 |
| B-5 世帯類型別人口・世帯数           | 26 |
| B-6 人口動態                  | 28 |
| B-7 登録人口異動                | 30 |
| B-8 県内市町村別人口移動数           | 32 |
| B-9 都道府県別人口移動数            | 34 |
| B-10 町別面積・人口・世帯数          | 36 |
| B-11 学校区別人口・世帯数           | 56 |
| B-12 全市年齢別男女別人口           | 62 |
| B-13 地区別年齢別男女別人口          | 63 |
| <b>C 国 勢 調 査</b>          |    |
| 図 表                       | 75 |
| C-1 地区別人口・世帯数             | 77 |

|      |  |     |
|------|--|-----|
| C-2  | 年齢別・男女別人口                              | 78  |
| C-3  | 配偶関係、年齢（5歳階級）別・男女別15歳以上人口              | 80  |
| C-4  | 人口集中地区別人口                              | 82  |
| C-5  | 国籍別外国人数                                | 82  |
| C-6  | 昼間人口・夜間人口                              | 82  |
| C-7  | 流出入人口                                  | 84  |
| C-8  | 労働力状態別・地区別・男女別15歳以上人口                  | 86  |
| C-9  | 産業（大分類）別・従業上の地位別・男女別15歳以上就業者数          | 88  |
| C-10 | 地区別・従業上の地位別15歳以上就業者数                   | 90  |
| C-11 | 産業（大分類）別・年齢（5歳階級）別・男女別15歳以上就業者数        | 92  |
| C-12 | 地区別・産業大分類別15歳以上就業者数                    | 94  |
| C-13 | 地区別・世帯の種類別・世帯人員別一般世帯数・一般世帯人員           | 96  |
| C-14 | 世帯の経済構成（12区分）別一般世帯数、一般世帯人員及び就業者数       | 98  |
| C-15 | 施設等の世帯の種類（5区分）別世帯数及び世帯人員               | 98  |
| C-16 | 世帯の家族類型別一般世帯数・一般世帯人員                   | 100 |
| C-17 | 住宅の所有関係別住宅に住む一般世帯数                     | 102 |
| C-18 | 地区別住宅に住む一般世帯数                          | 103 |
| C-19 | 都市計画区域別人口・世帯数                          | 104 |
| C-20 | 労働力状態、年齢（2区分）別人口                       | 104 |
| C-21 | 労働力状態、年齢（5歳階級）別人口                      | 106 |
| C-22 | 職業大分類別・年齢（5歳階級）別・男女別15歳以上就業者数          | 108 |
| C-23 | 産業大分類別・職業大分類別・男女別15歳以上就業者数             | 110 |
| C-24 | 産業中分類別・男女別15歳以上就業者数                    | 112 |
| C-25 | 社会経済分類別15歳以上人口                         | 115 |
| C-26 | 職業中分類別15歳以上就業者数                        | 116 |
| C-27 | 常住地又は従業地・通学地による年齢（5歳階級）別、男女別人口         | 119 |
| C-28 | 常住地又は従業地による産業大分類別15歳以上就業者数             | 120 |
| C-29 | 常住地及び従業地・通学地による市町村別就業者・通学者数<br>（15歳以上） | 121 |

## D 事 業 所

|     |                               |     |
|-----|-------------------------------|-----|
| 図 表 | 123                           |     |
| D-1 | 産業大分類別総括表（民営事業所）              | 124 |
| D-2 | 従業者規模別事業所数及び従業者数（民営事業所）       | 124 |
| D-3 | 産業大分類、開設年別事業所数（民営事業所）         | 126 |
| D-4 | 産業大分類、本所・支所別事業所数及び従業者数（民営事業所） | 126 |
| D-5 | 産業大分類、従業上の地位、男女別従業者数（民営事業所）   | 128 |
| D-6 | 産業小分類別事業所数及び従業者数（民営事業所）       | 130 |

|     |                             |     |
|-----|-----------------------------|-----|
| D-7 | 地区別事業所数及び従業者数（民営事業所）        | 152 |
| D-8 | 地区別・産業大分類別事業所数及び従業者数（民営事業所） | 154 |

## E 農林水産業

|      |   |     |
|------|---|-----|
| 図表   | 161                                     |     |
| E-1  | 農業経営体数                                  | 163 |
| E-2  | 主副業別経営体数（農業）（個人経営体）                     | 163 |
| E-3  | 経営耕地規模別経営体数（個人経営体）                      | 164 |
| E-4  | 農産物販売金額規模別経営体数（個人経営体）                   | 164 |
| E-5  | 作付け（栽培）作物別経営体数（個人経営体）                   | 164 |
| E-6  | 栽培果樹・飼育家畜別経営体数（個人経営体）                   | 164 |
| E-7  | 農産物販売部門別経営体数（個人経営体）                     | 166 |
| E-8  | 年齢別・外部労働力別農業労働（個人経営体）                   | 166 |
| E-9  | 日数別農業従事者数（自営農業に従事した世帯員数）（個人経営体）         | 168 |
| E-10 | 面積別経営体数・年齢別農業従事者数（自営農業に従事した世帯員数）（個人経営体） | 168 |
| E-11 | 農作物・果樹・畜産の状況（個人経営体）                     | 170 |
| E-12 | 経営耕地種別面積（個人経営体）                         | 170 |
| E-13 | 農業集落別結果表（個人経営体）                         | 172 |
| E-14 | 保有山林面積規模別林家数                            | 190 |
| E-15 | 林業生産量                                   | 190 |
| E-16 | 利用地種別民有林面積・蓄積量                          | 190 |
| E-17 | 保有形態別林野面積・森林面積                          | 191 |
| E-18 | 保安林面積                                   | 191 |
| E-19 | 矢作川水系における内水面漁業の魚種別漁獲量                   | 191 |

## F 工業

|      |                     |     |
|------|---------------------|-----|
| 図表   | 193                 |     |
| F-1  | 産業中分類別総括表           | 194 |
| F-2  | 従業者規模別表             | 194 |
| F-3  | 主要項目の産業中分類別数値及び加工数値 | 198 |
| F-4  | 産業中分類別従業者規模別表       | 198 |
| F-5  | 産業中分類別地区別表          | 200 |
| F-6  | 自動車関連製造業産業中分類別総括表   | 212 |
| F-7  | 自動車関連製造業従業者規模別表     | 212 |
| F-8  | 自動車関連製造業地区別表        | 216 |
| F-9  | 産業中分類別工場数（推移）       | 228 |
| F-10 | 産業中分類別従業者数（推移）      | 228 |

|      |                                   |     |
|------|-----------------------------------|-----|
| F-11 | 産業中分類別原材料使用額等（推移）                 | 229 |
| F-12 | 産業中分類別製造品出荷額等（推移）                 | 229 |
| F-13 | 産業中分類別加工賃・その他収入額（推移）              | 230 |
| F-14 | 産業中分類別生産額（推移）                     | 230 |
| F-15 | 産業中分類別付加価値額（推移）                   | 231 |
| F-16 | 産業中分類別有形固定資産投資額（推移）（従業者30人以上の事業所） | 231 |

## G 商 業

|     |   |
|-----|---|
| 図 表 | 233   |
| G-1 | 産業小分類別事業所数・従業者数・年間商品販売額・その他の収入額・売場面積<br>234 |
| G-2 | 従業者規模別事業所数・従業者数・年間商品販売額・その他の収入額・売場面積<br>236 |
| G-3 | 地区別事業所数・従業者数・年間商品販売額・その他の収入額・売場面積<br>238    |

## H 交通、運輸及び通信

|     |                 |     |
|-----|-----------------|-----|
| 図 表 | 251             |     |
| H-1 | 電車駅乗降客数（一日平均）   | 252 |
| H-2 | 交通量調査結果（国・県道分）  | 254 |
| H-3 | 豊田市幹線市道交通量調査結果  | 270 |
| H-4 | 電話加入数           | 274 |
| H-5 | 車種別自動車・軽自動車登録台数 | 276 |

## その他の統計

## I 土木、都市計画及び住宅

|      |                |     |
|------|----------------|-----|
| 図 表  | 277            |     |
| I-1  | 道路状況           | 278 |
| I-2  | 都市公園の状況        | 279 |
| I-3  | 広場・遊園地の状況      | 279 |
| I-4  | 河川の状況          | 280 |
| I-5  | 観光施設の状況        | 280 |
| I-6  | 土地区画整理事業       | 281 |
| I-7  | 都市計画用途地域の変遷    | 282 |
| I-8  | 木造家屋用途別床面積     | 284 |
| I-9  | 非木造家屋用途別構造別床面積 | 284 |
| I-10 | 住宅の建設棟数        | 284 |

|      |                             |     |
|------|-----------------------------|-----|
| I-11 | 住宅機能による分類                   | 284 |
| I-12 | 建築確認申請及び住宅着工件数の状況           | 286 |
| I-13 | 着工建築物構造別建築物の数、床面積の合計、工事費予定額 | 286 |
| I-14 | 着工建築物用途別床面積の合計              | 288 |
| I-15 | 着工建築物利用関係別新設住宅の戸数、床面積の合計    | 288 |
| I-16 | 住宅数及び衛生設備状況別建物数             | 290 |
| I-17 | 専用住宅の所有の関係、建て方別専用住宅数        | 290 |
| I-18 | 建築年別居住住宅数                   | 290 |
| I-19 | 家賃別借家数                      | 292 |
| I-20 | 構造・階級別住宅数                   | 292 |
| I-21 | 市営・県営住宅の状況                  | 292 |
| I-22 | 公的分譲住宅建設戸数                  | 294 |

## J ガス及び水道

|     |         |     |
|-----|---------|-----|
| J-1 | 水道事業の概況 | 296 |
|-----|---------|-----|

## K 金融及び経済

|     |                                 |     |
|-----|---------------------------------|-----|
| K-1 | 市内金融機関の状況                       | 298 |
| K-2 | 豊田市商工業者事業資金及び小規模企業等振興資金の業種別融資状況 | 298 |
| K-3 | たばこ消費量及び市たばこ税額                  | 298 |
| K-4 | 名古屋市消費者物価指数                     | 300 |
| K-5 | 食肉卸売市場取扱高                       | 304 |
| K-6 | 青果物卸売市場取扱高                      | 304 |
| K-7 | 生鮮魚介類卸売市場取扱高                    | 305 |

## L 教育及び文化

|      |                    |     |
|------|--------------------|-----|
| L-1  | こども園（幼稚園）の状況       | 306 |
| L-2  | 小学校の状況             | 306 |
| L-3  | 中学校の状況             | 306 |
| L-4  | 高等学校の状況            | 308 |
| L-5  | 中学校卒業者の進学就職状況      | 308 |
| L-6  | 高等学校卒業者の進学就職状況     | 308 |
| L-7  | 各種学校、専修学校の概況       | 310 |
| L-8  | 豊田工業高等専門学校（IT）の状況  | 310 |
| L-9  | 豊田工業高等専門学校学生数の状況   | 310 |
| L-10 | 豊田工業高等専門学校卒業者の就職状況 | 310 |
| L-11 | 交流館利用状況            | 312 |
| L-12 | コミュニティセンター利用状況     | 312 |

|      |                                  |     |
|------|----------------------------------|-----|
| L-13 | 市中央図書館蔵書冊数                       | 314 |
| L-14 | 市中央図書館利用状況                       | 314 |
| L-15 | 郷土資料館資料数                         | 314 |
| L-16 | 郷土資料館、近代の産業とくらし発見館、民芸館及び民芸の森利用状況 | 314 |
| L-17 | 豊田市総合体育館（スカイホール豊田）利用状況           | 314 |
| L-18 | 都市公園及び運動広場の利用状況                  | 316 |
| L-19 | 東山体育センター利用状況                     | 316 |
| L-20 | 豊田市運動公園体育館利用状況                   | 316 |
| L-21 | 柳川瀬公園体育館利用状況                     | 318 |
| L-22 | 高岡公園体育館利用状況                      | 318 |
| L-23 | 西部体育館利用状況                        | 318 |
| L-24 | 中央公園・豊田スタジアム利用状況                 | 318 |
| L-25 | 市民文化会館利用状況                       | 320 |
| L-26 | 市民ギャラリー利用状況                      | 320 |
| L-27 | コンサートホール・能楽堂利用状況                 | 320 |
| L-28 | 豊田市美術館利用者数                       | 321 |
| L-29 | 豊田産業文化センター及び喜楽亭利用状況              | 322 |
| L-30 | 豊田地域文化広場利用状況                     | 322 |
| L-31 | 視聴覚ライブラリー利用状況                    | 322 |
| L-32 | 学校開放利用状況                         | 324 |
| L-33 | サン・アビリティーズ豊田利用状況                 | 324 |
| L-34 | 平戸橋いこいの広場利用状況                    | 326 |
| L-35 | 猿投棒の手ふれあい広場利用状況                  | 326 |
| L-36 | 豊田市青少年センター利用状況                   | 326 |
| L-37 | NHK放送受信契約数                       | 326 |

## M 福祉

|      |                                 |     |
|------|---------------------------------|-----|
| M-1  | こども園（保育園）の状況                    | 328 |
| M-2  | 幼保連携型認定こども園の状況                  | 328 |
| M-3  | 生活保護法による保護状況                    | 328 |
| M-4  | 身体障がい者手帳・療育手帳・精神障がい者保健福祉手帳 所持者数 | 330 |
| M-5  | 更生資金等の貸付状況                      | 330 |
| M-6  | 福祉施設の状況                         | 332 |
| M-7  | 国民健康保険の状況                       | 334 |
| M-8  | 後期高齢者医療制度の状況                    | 334 |
| M-9  | 福祉医療等助成状況                       | 334 |
| M-10 | 国民年金の加入状況                       | 336 |
| M-11 | 基礎年金の給付状況（長期・短期給付）              | 336 |

|      |                   |     |
|------|-------------------|-----|
| M-12 | 国民年金の支給状況（老齢福祉年金） | 336 |
|------|-------------------|-----|

## N 労働

|     |                   |     |
|-----|-------------------|-----|
| N-1 | 一般職業紹介状況（求人・求職関係） | 338 |
| N-2 | 産業別一般求人・充足状況      | 338 |
| N-3 | 雇用保険適用給付状況        | 338 |
| N-4 | 従業者規模別一般求人・充足状況   | 340 |
| N-5 | 県別学卒受入数           | 340 |
| N-6 | 産業分類別求人・充足状況      | 342 |

## O 衛生

|      |              |     |
|------|--------------|-----|
| O-1  | 結核・エイズ予防実施状況 | 344 |
| O-2  | 予防接種者数       | 344 |
| O-3  | 死因別死亡者数      | 344 |
| O-4  | 母子保健指導状況     | 344 |
| O-5  | 感染症発生状況      | 345 |
| O-6  | 医療従事者数       | 346 |
| O-7  | 病院・医療施設状況    | 346 |
| O-8  | 公共下水道の状況     | 346 |
| O-9  | 食肉センター利用状況   | 346 |
| O-10 | 公害受理件数       | 348 |
| O-11 | ごみ処理状況       | 348 |
| O-12 | し尿処理状況       | 348 |

## P 市民所得

|     |                 |     |
|-----|-----------------|-----|
| P-1 | 所得水準等比較表        | 349 |
| P-2 | 市民家計所得（個人企業を含む） | 349 |
| P-3 | 産業別市内総生産        | 350 |
| P-4 | 市民所得の分配（分配所得）   | 351 |

## Q 司法及び公安

|     |               |     |
|-----|---------------|-----|
| Q-1 | 登記の状況         | 352 |
| Q-2 | 民事調停事件        | 352 |
| Q-3 | 民事通常訴訟事件      | 352 |
| Q-4 | 少額訴訟事件        | 352 |
| Q-5 | 刑事事件（通常第一審事件） | 353 |
| Q-6 | 刑事事件（略式命令）    | 353 |
| Q-7 | 犯罪発生件数（刑法犯）   | 354 |

|      |                      |     |
|------|----------------------|-----|
| Q-8  | 未成年者の犯罪状況            | 354 |
| Q-9  | 少年の不良行為補導状況          | 354 |
| Q-10 | 交通事故発生件数（人身事故）       | 355 |
| Q-11 | 交通事故類型別発生状況（人身事故）    | 355 |
| Q-12 | 交通事故時間別発生状況（死傷者数）    | 355 |
| Q-13 | 校区別交通事故発生状況（人身事故）    | 356 |
| Q-14 | 消防人員及び消防車両の状況        | 359 |
| Q-15 | 消防水利の状況（防火水槽・消火栓）    | 359 |
| Q-16 | 火災発生状況及び救急車出動件数・搬送人員 | 360 |
| Q-17 | 市民相談（特別）取扱件数         | 361 |
| Q-18 | 市民相談（民事）取扱件数         | 361 |
| Q-19 | 市民相談（行政）取扱件数         | 362 |
| Q-20 | 翻訳・通訳取扱件数            | 363 |
| Q-21 | 遠隔通訳サービス利用件数         | 364 |

## R 財 政

|     |               |     |
|-----|---------------|-----|
| R-1 | 会計区分別歳入・歳出決算額 | 365 |
| R-2 | 一般会計財源別歳入決算額  | 366 |
| R-3 | 一般会計性質別歳出決算額  | 366 |
| R-4 | 一般会計目的別歳出決算額  | 367 |
| R-5 | 税目別納税義務者数     | 367 |
| R-6 | 市税の状況         | 368 |
| R-7 | 用途別市有地面積      | 370 |
| R-8 | 用途別市有建物面積     | 371 |

## S 選挙及び行政

|     |                           |     |
|-----|---------------------------|-----|
| S-1 | 選挙人名簿登録者数及び在外選挙人名簿登録者数の推移 | 372 |
| S-2 | 選挙別投票者数                   | 372 |
| S-3 | 投票所別選挙人名簿登録者数             | 374 |
| S-4 | 市議会の開催状況及び付議日数            | 376 |
| S-5 | 常任委員会等開催日数                | 377 |
| S-6 | 市民課利用状況                   | 378 |

## ☆ 参 考 資 料

|   |                     |     |
|---|---------------------|-----|
| 1 | 豊田市年表               | 380 |
| 2 | 市職員数                | 388 |
| 3 | 歴代市長・副市長一覧表（市制施行以降） | 389 |
| 4 | 歴代正・副議長一覧表（市制施行以降）  | 390 |



|                     | ページ |
|---------------------|-----|
| 5 行政機構図 .....       | 392 |
| 6 主な市内公共施設一覧表 ..... | 394 |
| (1) 市の施設 .....      | 394 |
| (2) 県の施設 .....      | 404 |
| (3) 国の施設 .....      | 405 |
| (4) その他 .....       | 406 |

豊田市の  
歴史

## 豊田市のルーツは約 1 万 6 千年前にあった

### ● “むら”の誕生 豊田地方のれい明期 - 先土器時代～奈良時代 -

豊田市のルーツをたどっていくと、今からおよそ 1 万 6 千年前の先土器時代、そしてそれに続く縄文時代へ行き当たる。狩猟や採集に明け暮れた当時の人々の生活は、市内各所の丘陵、松平地区の酒呑<sup>しやちのみ</sup>、野見山ろく、猿投神郷下などにある遺跡から出土する石器・土器の分布状況からもうかがい知ることができる。

彼らは、狩猟採集を基調にした「むら」を社会の構成単位としてきた。しかし、西方から米づくりが伝わり、生活の様式が変化していく中で、大きな社会の転換期を迎えることになった。つまり、食糧生産経済を基調にした「むら」社会への転換だ。このような「むら」の跡は、高橋や梅坪、保見、鴛鴨など市内各所で発見されているが、昭和 46 年に手呂団地の造成工事中に見つかった銅鐸も、こうした「むら」をとりまとめる“祭り”の道具ではなかったかと思われる。

弥生文化のもたらした新しい生活は、一方で特定の「むら」への富の集中を引き起こすことになった。ここからいわゆる「小国家」が誕生し、分離、統合を繰り返しながら、やがて「国家」が形成されていった。現在も矢作川沿岸には数百の古墳が残っているが、これらは当時大和朝廷の支配下に組み込まれていった有力者たちの身分を表すものと言える。

豊田市域が、古墳時代の最盛期を迎えたころ、大和朝廷では「クニ」の結束を強化するため、仏教の輸入を積極的に進めていった。仏教文化の影響はやがて豊田市域にも及び、国指定の史跡「舞木廃寺塔址」などにもその影響を見ることができる。

### ● 戦国の世と城下町 「衣」から「拳母」へ - 平安時代～江戸時代 -

平安時代を迎えるころには、豊田地方にも朝廷の支配のもとで 10 ほどの「郷(ごう)」が形成されていった。現在の保見、高橋、拳母(衣)、畝部、若林などはそうした「郷」の一部だった。また、かつての村落集団の田券(地券)などに押された古印と思われる「伊保郷印」(市指定文化財)も、平安時代の数少ない資料だ。

平安時代も後期に入ると、国による土地の統制が崩れ始め、地方に「荘園」と呼ばれる私有地が増加した。「荘園」の出現は朝廷の権威を弱めることになり、地方へ下って勢力を持った国司・郡司たちによる新興の武家勢力の台頭を招くことになった。これが鎌倉幕府成立へとつながっていった。

鎌倉幕府は、とくに西三河地方に重臣を送って支配の強化に努めた。金谷町にある金谷城は、中条氏代々の居館跡で、空堀の跡をはじめとする数々の遺溝に当時の様子をしのぶことができる。今日見られる古くからの集落がほとんどできあがったのもこのころのことだ。

源氏の治世が終わりを告げ、戦国時代を迎えると、中条氏の勢力は衰え始め、この地方では松平氏（後の徳川氏）、鈴木氏、三宅氏などの「土豪」が互いに勢力を競い合うようになった。豊田の地は今川、織田、松平の3者の接点ということもあって、絶えず戦が繰り返されていた。市内に残る山城の<sup>おぎゅう</sup>大給城、岩倉城、平山城の伊保西古城、広瀬城などの城跡は、戦国時代の様子を今に伝えている。

時代は江戸の世を迎え、慶長9年（1604年）になると、戦国の土豪出身の三宅康貞が1万石の大名としてこの地方に封じられた。彼が衣城（桜城）の初代城主だ。康貞は衣城の築城とともに、西町、中町、竹生など七つの区分けをして城下町の体制を整えた。以後、衣の地は幕府の代官・鳥山牛之助精元、本多忠利、内藤政苗といった藩主に統治されることになり、その中で地名の「衣」は「拳母」に改められ、町割も八町に増えた。

### ● 自動車産業の誘致 養蚕からクルマへ - 明治時代～昭和（戦前） -

明治から大正にかけて、拳母町は養蚕・製糸業を中心に発展を遂げた。乗合自動車の開業や三河鉄道（現・名鉄三河線）の開通など、大正時代半ばまでに拳母町が大幅な交通網の近代化に成功したのも、「三河地方有数のマユの集散地」だったという点を無視しては語れない。

しかし、昭和に入ると国内・外の生糸の需要は急速に陰りを見せ始めた。「養蚕の町」として栄えてきた拳母町も、その影響から免れられず、かつての勢いを失っていった。

養蚕業の衰退により危機を迎えた拳母町だったが、ちょうどこの時期、刈谷の豊田自動織機製作所が、新しく設置した自動車製造の工場用地をさがしていた。これを知った当時の町長・中村寿一は、町の繁栄を取り戻すため町議会の協力を要請し、いち早く工場の誘致に乗り出した。

町長はじめ大勢の人々の努力の末、工場の誘致が実現した。昭和13年にはトヨタ自動車工業株式会社（現・トヨタ自動車株式会社）の拳母工場が論地ヶ原（現・トヨタ町）の丘陵地に完成した。工場では、普通トラック・バス・乗用車などの生産が開始され、ここに「クルマのまち・豊田」としての第一歩を踏み出した。町にも再び活気が戻り、人口も、昭和10年に1万4千人、15年に2万5千人と急速に増えていった。

### ● 市制施行そして豊田市へ - 昭和（戦後）～ -

戦前から拳母町を市にしようとする動きはあったが、深刻化する戦時体制や、人口が規定に満たないなどの事情から、なかなか実現には至らなかった。しかし戦後に入ると、碧南市や刈谷市など近隣の町でも次々と市制施行が実現し、「拳母市」

に向けての要望はいっそう高まった。こうして昭和25年12月、臨時町議会が「拳母市制施行申請書」を県に提出し、翌年2月の県議会で全会一致の可決を得て待望の「拳母市」が誕生した。

トヨタ自動車工業株式会社の工場誘致により危機を免れたとはいえ、拳母市には、まだ自動車関連工場が全部で17社しかなかった。拳母市が自動車産業を中心にした工業都市に向けて本格的に乗り出したのは、昭和29年の「工場誘致奨励条例」の公布後のことだった。この条例に従って積極的な工場誘致が行われ、関連工場数を大小合わせて60数社にまで増やすことができた。

自動車産業が本格的に軌道に乗り始めた昭和33年、商工会議所から市にあてて一つの請願書が出された。それは、拳母市が全国有数の「クルマのまち」に成長したこと、地名の「拳母」が読みにくいなどの理由から市名を変更したいという旨の請願書だった。こうして、名称変更の討議が行われ、翌34年1月、自動車産業とともに発展することを誓って市名が「豊田市」に変更された。さらに、昭和35年には市制施行10周年記念として、アメリカ・デトロイト市と姉妹都市提携を行った。このように、豊田市は国内にとどまらず広く海外に向けても「クルマのまち」として積極的なPR活動を続けて行くことになる。

対外的な知名度が高まっていく一方で、市としての規模も充実してきた。市制発足以来、西加茂郡高橋村をはじめ隣接する町村との合併が積極的に行われ、昭和45年の東加茂郡松平町との合併によって、ついに拳母市発足当時の7.5倍にまで市域は拡大した。この県下2番目の広大な面積に加え、人口も県下3番目になり、平成6年には「地方拠点都市地域」にも指定された。そして、ますます多様化する地域のニーズに的確かつ効率的に対応しながら、地方分権の先駆けとしての役割を担っていくために、平成10年4月には中核市に移行した。

### ● 平成の大合併そして持続可能な社会を目指して

平成17年4月1日、西加茂郡藤岡町・小原村、東加茂郡足助町・下山村・旭町・稲武町との合併により都市部と農山村部を併せ持つ、人口約40万人、面積約918平方キロメートルの広大な都市となる。

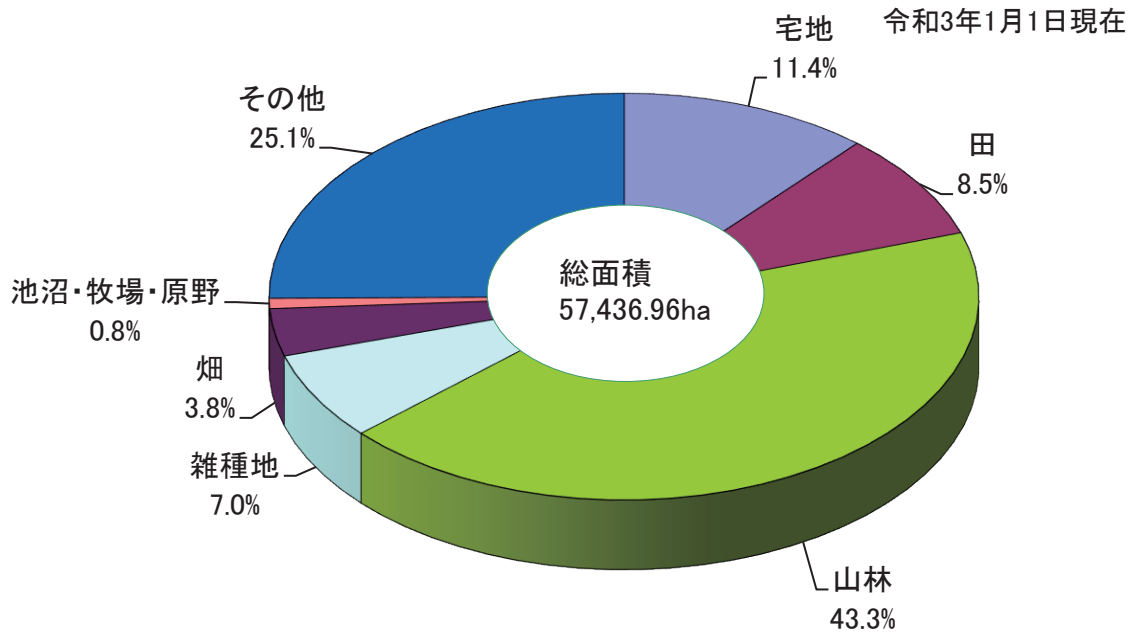
平成29年3月、「第8次豊田市総合計画」を策定し、「つながる つくる 暮らし楽しむまち・とよた」を将来都市像に掲げ、人と人、人と地域、自然とのつながりを深め、認め合い、生かし合う中で、多様な価値や可能性をつくりだし、暮らしを楽しむことができるまちを目指している。



A

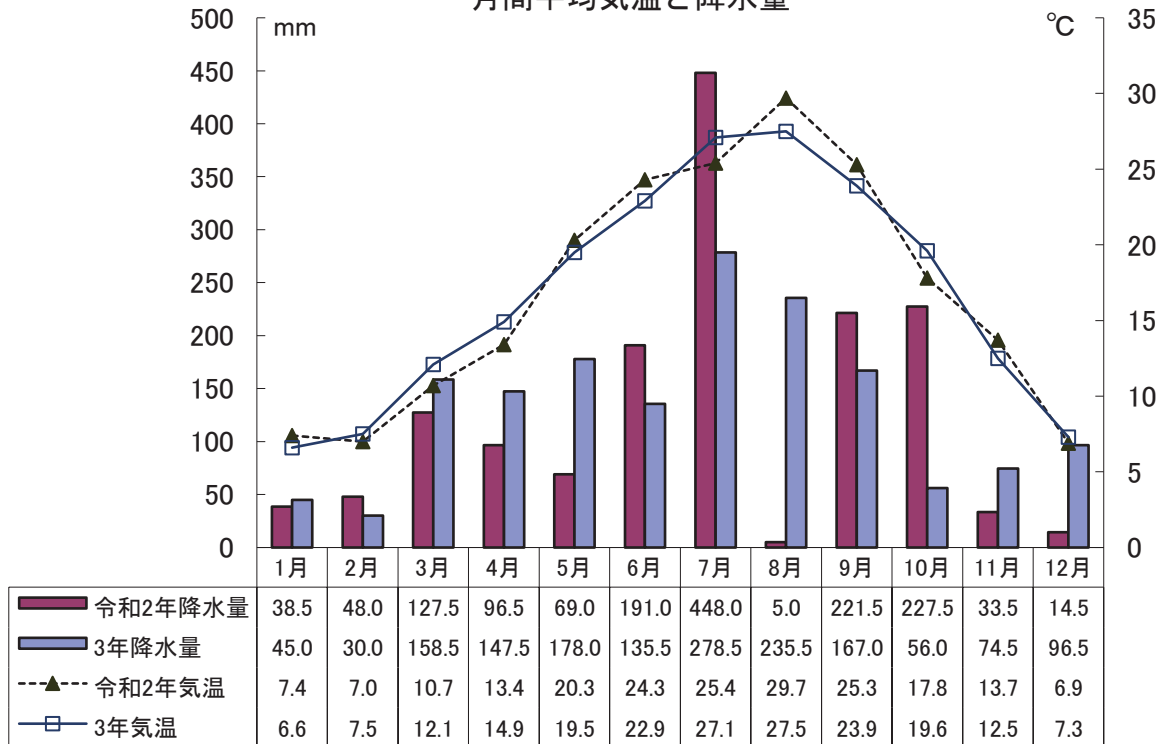
土地及び  
気象

### 地目別土地利用の状況



注: 土地に関する概要調書の数値であり、市の総面積には一致しない。

### 月間平均気温と降水量



注: 平均気温は1日平均気温の1か月の平均である。降水量は1か月の計である。  
 : 豊田市消防本部(長興寺5-17-1)が観測地である。



## A-1 豊田市の位置

| 区 分       | 位 置 及 び 広 ぼ う   |
|-----------|---|
| 極 東       | 稲武町 東経 137° 34' 52" 北緯 35° 11' 26"                                  |
| 極 西       | 駒新町 東経 137° 2' 24"<br>(137° 2' 35") 北緯 35° 1' 18"<br>(35° 1' 7")    |
| 極 南       | 福受町 東経 137° 7' 22"<br>(137° 7' 33") 北緯 34° 59' 25"<br>(34° 59' 14") |
| 極 北       | 大ヶ蔵連町 東経 137° 18' 28" 北緯 35° 17' 27"                                |
| 広 ぼ う 東 西 | 49.36 km  |
| 南 北       | 33.37 km  |

注：平成14年4月1日から測量法の改正により、緯度・経度を世界測地系に基づく値とした。

：（ ）内は、日本測地系の数値である。

：広ぼうについては、測量系の座標を用いた。

## A-2 市役所・支所（旧町村）の位置

|  |               |   |
|--|---------------|---|
| 豊 田 市  | 豊田市西町3-60     | 東経 137° 9' 24"<br>(137° 9' 35")<br>北緯 35° 5' 00"<br>( 35° 4' 49")<br>海拔 36.73 m |
| ※平成14年4月1日から測量法の改正により、緯度・経度を世界測地系に基づく値とした。<br>( )内は、日本測地系の数値である。 |               |   |
| 藤岡支所   | 豊田市藤岡飯野町田中245 | 東経 137° 12' 24"<br>北緯 35° 11' 52"<br>海拔 133.5 m                                 |
| 小原支所   | 豊田市小原町上平441-1 | 東経 137° 17' 17"<br>北緯 35° 13' 36"<br>海拔 290 m                                   |
| 足助支所   | 豊田市足助町宮ノ後26-2 | 東経 137° 19' 26"<br>北緯 35° 07' 58"<br>海拔 120 m                                   |
| 下山支所   | 豊田市大沼町越田和37-1 | 東経 137° 19' 18"<br>北緯 35° 02' 23"<br>海拔 411 m                                   |
| 旭支所  | 豊田市小渡町船戸15-1  | 東経 137° 21' 58"<br>北緯 35° 13' 40"<br>海拔 174 m                                   |
| 稲武支所   | 豊田市稲武町竹ノ下1-1  | 東経 137° 31' 00"<br>北緯 35° 13' 00"<br>海拔 505 m                                   |

### A-3 豊田市の地勢

| 地区名  | 面積               | 最高地      | 海拔      | 最低地     | 海拔    |
|------|------------------|----------|---------|---------|-------|
|      | k m <sup>2</sup> |          | m       |         | m     |
| 全市   | 918.32           | 稲武町      | 1,240.0 | 駒新町     | 3.2   |
| 豊田地区 | 290.11           | 坂上町(炮烙山) | 683.5   | 駒新町     | 3.2   |
| 挙母   | 39.26            | 貞宝町      | 104.5   | 河合町     | 26.4  |
| 高橋   | 29.21            | 池田町      | 245.9   | 渡合町     | 28.0  |
| 上郷   | 21.85            | 豊栄町      | 54.5    | 畝部東町    | 18.5  |
| 高岡   | 39.14            | 竜神町      | 50.5    | 駒新町     | 3.2   |
| 保見   | 34.79            | 広幡町      | 508.5   | 伊保町     | 53.0  |
| 猿投   | 45.76            | 猿投町(猿投山) | 629.0   | 荒井町     | 38.8  |
| 石野   | 36.50            | 野口町      | 325.8   | 勘八町     | 66.1  |
| 松平   | 43.59            | 坂上町      | 683.5   | 桂野町     | 28.0  |
| 藤岡地区 | 65.58            | …        | …       | …       | …     |
| 小原地区 | 74.54            | 小原田代町    | 712.0   | …       | …     |
| 足助地区 | 193.12           | 御内町      | 1,120.0 | …       | …     |
| 下山地区 | 114.18           | 阿蔵町      | 1,028.0 | 立岩町・平瀬町 | 287.0 |
| 旭地区  | 82.16            | …        | …       | …       | …     |
| 稲武地区 | 98.63            | 稲武町      | 1,240.0 | 川手町     | 320.0 |

### A-4 市域の変遷

単位：k m<sup>2</sup>、人

| 施行年月日     | 沿革                                       | 面積     | 人口      |
|-----------|--|--------|---------|
| 明治4年8月    | 廃藩置県を経て挙母村となる                            | …      | …       |
| 17年7月     | 挙母村に梅坪村を合併                               | …      | …       |
| 22年10月    | 町村制が実施され、梅坪村を分離                          | …      | …       |
| 25年1月29日  | 挙母村を挙母町とする(町制の施行)                        | …      | …       |
| 39年7月1日   | 梅坪村・逢妻村・根川村・宮口村を廃止、挙母町に編入                | 38.65  | …       |
| 昭和26年3月1日 | 西加茂郡挙母町を挙母市とする(市制の施行)                    | 38.65  | 32,400  |
| 31年9月30日  | 西加茂郡高橋村を廃止、挙母市に編入                        | 67.64  | 42,430  |
| 34年1月1日   | 挙母市を豊田市とする(市名変更)                         | 67.64  | 43,555  |
| 39年3月1日   | 碧海郡上郷町を廃止、豊田市に編入                         | 89.29  | 72,304  |
| 40年9月1日   | 碧海郡高岡町を廃止、豊田市に編入                         | 128.26 | 107,408 |
| 42年4月1日   | 西加茂郡猿投町を廃止、豊田市に編入                        | 245.85 | 143,486 |
| 45年4月1日   | 東加茂郡松平町を廃止、豊田市に編入                        | 289.69 | 186,970 |
| 平成17年4月1日 | 西加茂郡藤岡町・小原村、東加茂郡足助町・下山村・旭町・稲武町を廃止、豊田市に編入 | 918.47 | 407,682 |

注：平成4年10月1日建設省国土地理院公表により、面積を290.12 k m<sup>2</sup>に修正。

：平成5年10月1日建設省国土地理院公表により、面積を290.11 k m<sup>2</sup>に修正。

：平成27年5月1日国土交通省国土地理院公表により、全市面積を918.32 k m<sup>2</sup>に修正。

### A-5 都市計画区域の変遷

| 豊田都市計画区域       |                 | 単位：k m <sup>2</sup> |
|----------------|-----------------|---------------------|
| 決定年月日          | 区 域             | 面積                  |
| 昭和10年 7月12日    | 豊田市内全域          | 38.65               |
| 36年 3月16日      | 豊田市（高橋地区を含む）    | 67.64               |
| 37年 7月 7日      | 豊田市（上郷・高岡地区を含む） | 128.26              |
| 44年 5月20日      | 豊田市（猿投・松平地区を含む） | 289.69              |
| 平成12年10月31日    | 豊田市             | 290.11              |
| 22年12月24日      | 豊田市（藤岡地区を含む）    | 355.69              |
| (参考) 旧藤岡都市計画区域 |                 |                     |
| 平成 6年 4月 1日    | 藤岡町             | 65.58               |
| 22年12月24日      | 豊田都市計画区域に統合     |                     |

注：「豊田都市計画区域」としては、昭和44年12月24日西加茂郡三好町（現みよし市）3,220haを編入（32.19k m<sup>2</sup>）

：上表「豊田都市計画区域」の面積には、みよし市域は含まない。

：平成22年12月24日より、藤岡都市計画と豊田都市計画を合わせて豊田都市計画（355.69k m<sup>2</sup>）

資料：都市計画課

### A-6 地目別土地利用の状況

| 年      | 総数               | 田               | 畑               | 宅地              | 鉱泉地 | 池沼            | 山林               |
|--------|------------------|-----------------|-----------------|-----------------|-----|---------------|------------------|
| 平成 29年 | 57,220.85        | 5,032.75        | 2,244.43        | 6,413.87        | -   | 131.63        | 24,858.32        |
| 30     | 57,261.25        | 5,008.74        | 2,240.37        | 6,477.64        | -   | 131.61        | 24,869.60        |
| 31     | 57,339.92        | 4,952.63        | 2,192.96        | 6,507.42        | -   | 131.39        | 24,946.39        |
| 令和 2年  | 57,412.09        | 4,908.10        | 2,172.57        | 6,529.80        | -   | 131.60        | 24,892.97        |
| 3      | <b>57,436.96</b> | <b>4,885.33</b> | <b>2,167.82</b> | <b>6,556.12</b> | -   | <b>131.64</b> | <b>24,896.31</b> |

注：「土地に関する概要調書報告書」による数値であり、市の総面積等には一致しない。

：四捨五入のため、総数と内訳の合計は必ずしも一致しない。

### A-7 用途別農地転用状況（農地法4条・5条）

| 年     | 総 数        |                |                |                |                |                |
|-------|------------|----------------|----------------|----------------|----------------|----------------|
|       | 件 数        | 面 積            |                |                |                | 総 数            |
|       |            | 総 数            | 工場用地           | 住宅用地           | その他            |                |
| 平成29年 | 843        | 517,662        | 103,740        | 146,976        | 266,946        | 283,458        |
| 30    | 649        | 465,368        | 68,581         | 205,268        | 191,519        | 276,149        |
| 令和元年  | 588        | 452,052        | 27,585         | 156,002        | 268,465        | 226,367        |
| 2     | 575        | 374,678        | 41,266         | 140,891        | 192,521        | 230,612        |
| 3     | <b>606</b> | <b>546,163</b> | <b>105,753</b> | <b>243,954</b> | <b>196,455</b> | <b>362,517</b> |

注：農地法4条とは自己所有地の転用、5条は他人所有地の転用をいう。

各年1月1日現在 単位：ha

| 牧 場   | 原 野    | 雑 種 地    |        |        |       |          | そ の 他     |
|-------|--------|----------|--------|--------|-------|----------|-----------|
|       |        | 総 数      | ゴルフ場   | 遊園地等   | 鉄 軌 道 | そ の 他    |           |
| 35.48 | 305.53 | 3,874.69 | 816.87 | 103.22 | 65.87 | 2,888.73 | 14,324.13 |
| 14.73 | 305.50 | 3,885.24 | 818.05 | 103.22 | 65.85 | 2,898.12 | 14,327.82 |
| 14.73 | 316.22 | 3,901.51 | 818.05 | 106.58 | 65.85 | 2,911.03 | 14,376.67 |
| 14.73 | 321.63 | 4,012.11 | 818.05 | 106.58 | 65.78 | 3,021.71 | 14,428.57 |
| 14.73 | 319.98 | 4,025.42 | 817.06 | 106.58 | 65.77 | 3,036.01 | 14,439.61 |

資料：資産税課

単位：㎡

| 田      |         |         | 畑       |        |         |         |
|--------|---------|---------|---------|--------|---------|---------|
| 面 積    |         |         | 面 積     |        |         |         |
| 工場用地   | 住宅用地    | そ の 他   | 総 数     | 工場用地   | 住宅用地    | そ の 他   |
| 78,932 | 32,154  | 172,372 | 234,204 | 24,808 | 114,823 | 94,574  |
| 48,490 | 113,091 | 152,589 | 189,219 | 20,091 | 92,177  | 94,927  |
| 17,904 | 65,070  | 143,393 | 225,685 | 9,681  | 90,932  | 125,071 |
| 37,274 | 54,985  | 138,353 | 144,066 | 3,992  | 85,906  | 54,168  |
| 72,253 | 141,715 | 148,549 | 183,645 | 33,500 | 102,239 | 47,906  |

資料：農業委員会事務局

A-8 用途別農地転用状況（農地法4条・5条）明細

| 転用用途区分            | 総 数 |         |         |         |
|-------------------|-----|---------|---------|---------|
|                   | 件 数 | 面 積     |         |         |
|                   |     | 総 数     | 田       | 畑       |
| 総 数               | 606 | 546,163 | 362,517 | 183,645 |
| 農業倉庫・その他農業用施設用地   | 5   | 1,868   | 193     | 1,675   |
| 住宅敷地（含付属地）        | 422 | 243,954 | 141,715 | 102,239 |
| 工場・その他の鉱工業用地      | 12  | 105,753 | 72,253  | 33,500  |
| 学 校 用 地           | -   | -       | -       | -       |
| そ の 他 の 建 物 用 地   | 27  | 27,586  | 18,894  | 8,692   |
| 鉄 道 ・ 軌 道 事 業 用 地 | -   | -       | -       | -       |
| 道 路 ・ 水 路 等 敷 地   | 1   | 106     | -       | 106     |
| そ の 他 の 施 設 用 地   | 138 | 165,918 | 129,462 | 36,456  |
| 植 林               | 1   | 977     | -       | 977     |

A-9 最高最低気温

単位：℃

| 年 月     | 24 時間 観 測 結 果 |             |              |                    |
|---------|---------------|-------------|--------------|--------------------|
|         | 最 高           |             | 最 低          |                    |
|         | 温 度           | 観 測 日       | 温 度          | 観 測 日              |
| 平成 29 年 | 37.5          | 8月24日       | △ 4.3        | 1月24日              |
| 30      | 40.8          | 7月23日       | △ 5.0        | 2月7日               |
| 令和 元 年  | 38.4          | 8月1日        | △ 3.9        | 1月10日              |
| 2       | 39.4          | 8月16日       | △ 3.2        | 2月10日              |
| 3       | <b>39.5</b>   | <b>8月8日</b> | <b>△ 2.7</b> | <b>1月21日、2月19日</b> |
| 3年 1 月  | 16.8          | 1月27日       | △ 2.7        | 1月21日              |
| 2       | 22.4          | 2月22日       | △ 2.7        | 2月19日              |
| 3       | 25.0          | 3月29日       | 1.6          | 3月18日              |
| 4       | 27.9          | 4月21日       | 4.8          | 4月19日              |
| 5       | 30.3          | 5月14日       | 8.0          | 5月4日               |
| 6       | 33.7          | 6月8日        | 15.0         | 6月5日               |
| 7       | 36.1          | 7月30日       | 20.8         | 7月13日              |
| 8       | 39.5          | 8月8日        | 21.5         | 8月28日              |
| 9       | 31.6          | 9月23日       | 17.0         | 9月28日              |
| 10      | 32.9          | 10月6日       | 7.3          | 10月24日             |
| 11      | 25.1          | 11月1日       | 0.2          | 11月29日             |
| 12      | 18.7          | 12月11日      | △ 1.9        | 12月29日             |

注：豊田市消防本部（長興寺5-17-1）が観測地である。資料：豊田市消防本部  
：令和3年1月は、気象計測機能の更新により、1日～18日のデータがない。

(令和3年) 単位：㎡

| 4 条 |         |        |        | 5 条 |         |         |         |
|-----|---------|--------|--------|-----|---------|---------|---------|
| 件数  | 面積      |        |        | 件数  | 面積      |         |         |
|     | 総数      | 田      | 畑      |     | 総数      | 田       | 畑       |
| 97  | 118,412 | 74,427 | 43,985 | 509 | 427,751 | 288,090 | 139,661 |
| 2   | 382     | -      | 382    | 3   | 1,486   | 193     | 1,293   |
| 71  | 101,916 | 65,150 | 36,766 | 351 | 142,038 | 76,565  | 65,473  |
| -   | -       | -      | -      | 12  | 105,753 | 72,253  | 33,500  |
| -   | -       | -      | -      | -   | -       | -       | -       |
| 2   | 936     | 760    | 176    | 25  | 26,650  | 18,134  | 8,516   |
| -   | -       | -      | -      | -   | -       | -       | -       |
| -   | -       | -      | -      | 1   | 106     | -       | 106     |
| 22  | 15,178  | 8,517  | 6,661  | 116 | 150,740 | 120,945 | 29,795  |
| -   | -       | -      | -      | 1   | 977     | -       | 977     |

資料：農業委員会事務局

A-10 平均気温

| 年     | 年間   | 1月  | 2月  | 3月   | 4月   | 5月   |
|-------|------|-----|-----|------|------|------|
| 平成29年 | 15.8 | 4.7 | 5.5 | 8.3  | 14.6 | 20.1 |
| 30    | 16.8 | 4.0 | 4.6 | 11.4 | 16.5 | 19.6 |
| 令和元年  | 16.8 | 4.9 | 7.1 | 10.0 | 14.2 | 19.8 |
| 2     | 16.8 | 7.4 | 7.0 | 10.7 | 13.4 | 20.3 |
| 3     | 16.8 | 6.6 | 7.5 | 12.1 | 14.9 | 19.5 |

注：1日の平均気温の1か月の平均である。

：豊田市消防本部（長興寺5-17-1）が観測地である。

：令和3年1月は、気象計測機能の更新により、1日～18日のデータがない。

A-11 降水量

| 年     | 年間      | 1月   | 2月   | 3月    | 4月    | 5月    |
|-------|---------|------|------|-------|-------|-------|
| 平成29年 | 1,125.0 | 24.0 | 34.0 | 69.0  | 148.0 | 43.5  |
| 30    | 1,355.0 | 46.0 | 17.5 | 127.0 | 195.0 | 208.5 |
| 令和元年  | 1,254.0 | 12.5 | 39.5 | 43.5  | 73.0  | 129.0 |
| 2     | 1,520.5 | 38.5 | 48.0 | 127.5 | 96.5  | 69.0  |
| 3     | 1,602.5 | 45.0 | 30.0 | 158.5 | 147.5 | 178.0 |

注：豊田市消防本部（長興寺5-17-1）が観測地である。

：令和3年1月は、気象計測機能の更新により、1日～18日のデータがない。

A-12 降水日数

| 年     | 年間  | 1月 | 2月 | 3月 | 4月 | 5月 |
|-------|-----|----|----|----|----|----|
| 平成29年 | 99  | 4  | 5  | 7  | 10 | 7  |
| 30    | 110 | 4  | 3  | 9  | 9  | 14 |
| 令和元年  | 110 | 1  | 6  | 8  | 8  | 6  |
| 2     | 113 | 10 | 9  | 10 | 6  | 8  |
| 3     | 122 | 5  | 3  | 11 | 8  | 13 |

注：豊田市消防本部（長興寺5-17-1）が観測地である。

：令和3年1月は、気象計測機能の更新により、1日～18日のデータがない。

A-13 天気状況

| 年月    | 天気状況 |    |     |     |    | 単位：日 |  |
|-------|------|----|-----|-----|----|------|--|
|       | 総日数  | 快晴 | 晴天  | 曇天  | 雨天 | 降雪   |  |
| 平成29年 | 365  | 1  | 234 | 96  | 34 | -    |  |
| 30    | 365  | -  | 240 | 90  | 34 | 1    |  |
| 令和元年  | 365  | -  | 219 | 109 | 37 | -    |  |
| 2     | 366  | -  | 237 | 91  | 38 | -    |  |
| 3     | 365  | -  | 217 | 104 | 42 | 2    |  |
| 3年1月  | 31   | -  | 19  | 9   | 3  | -    |  |
| 2     | 28   | -  | 20  | 6   | 2  | -    |  |
| 3     | 31   | -  | 19  | 9   | 3  | -    |  |
| 4     | 30   | -  | 18  | 7   | 5  | -    |  |
| 5     | 31   | -  | 16  | 12  | 3  | -    |  |
| 6     | 30   | -  | 11  | 15  | 4  | -    |  |
| 7     | 31   | -  | 18  | 10  | 3  | -    |  |
| 8     | 31   | -  | 12  | 11  | 8  | -    |  |
| 9     | 30   | -  | 16  | 10  | 4  | -    |  |
| 10    | 31   | -  | 22  | 6   | 3  | -    |  |
| 11    | 30   | -  | 22  | 7   | 1  | -    |  |
| 12    | 31   | -  | 24  | 2   | 3  | 2    |  |

注：午前9時観測の状況である。

資料：豊田市消防本部

：豊田市消防本部（長興寺5-17-1）が観測地である。

单位：℃

| 6 月  | 7 月  | 8 月  | 9 月  | 10 月 | 11 月 | 12 月 |
|------|------|------|------|------|------|------|
| 22.1 | 28.0 | 28.2 | 23.6 | 18.1 | 11.3 | 5.5  |
| 23.2 | 28.8 | 29.3 | 23.7 | 18.7 | 13.5 | 8.2  |
| 22.8 | 25.7 | 28.6 | 26.4 | 20.4 | 13.1 | 8.7  |
| 24.3 | 25.4 | 29.7 | 25.3 | 17.8 | 13.7 | 6.9  |
| 22.9 | 27.1 | 27.5 | 23.9 | 19.6 | 12.5 | 7.3  |

資料：豊田市消防本部

单位：mm

| 6 月   | 7 月   | 8 月   | 9 月   | 10 月  | 11 月 | 12 月 |
|-------|-------|-------|-------|-------|------|------|
| 96.5  | 32.5  | 207.0 | 82.0  | 328.5 | 42.0 | 18.0 |
| 139.5 | 128.0 | 77.5  | 302.0 | 23.5  | 45.5 | 45.0 |
| 149.0 | 247.5 | 181.0 | 56.0  | 252.5 | 20.0 | 50.5 |
| 191.0 | 448.0 | 5.0   | 221.5 | 227.5 | 33.5 | 14.5 |
| 135.5 | 278.5 | 235.5 | 167.0 | 56.0  | 74.5 | 96.5 |

資料：豊田市消防本部

单位：日

| 6 月 | 7 月 | 8 月 | 9 月 | 10 月 | 11 月 | 12 月 |
|-----|-----|-----|-----|------|------|------|
| 9   | 9   | 11  | 12  | 17   | 6    | 2    |
| 13  | 8   | 6   | 22  | 8    | 5    | 9    |
| 14  | 21  | 11  | 7   | 13   | 7    | 8    |
| 12  | 21  | 3   | 11  | 7    | 10   | 6    |
| 11  | 17  | 17  | 16  | 6    | 5    | 10   |

資料：豊田市消防本部





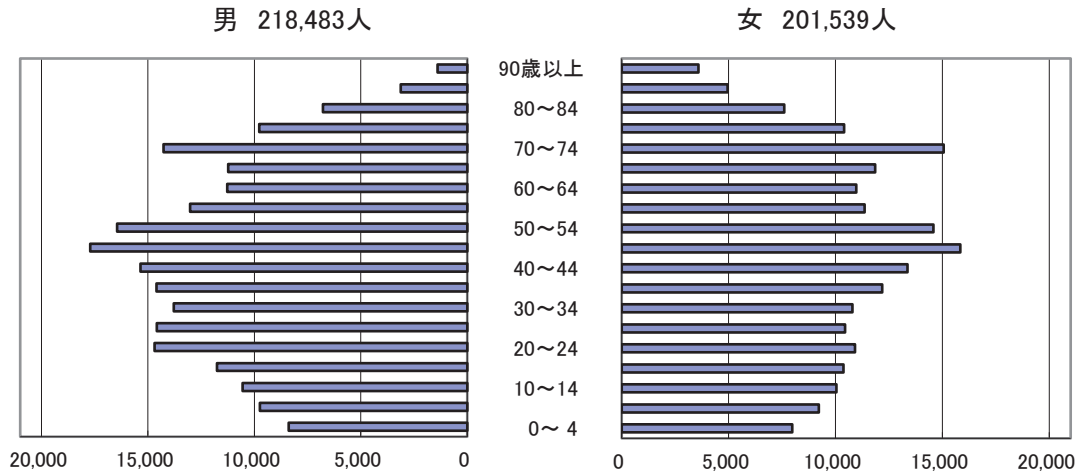
B

人

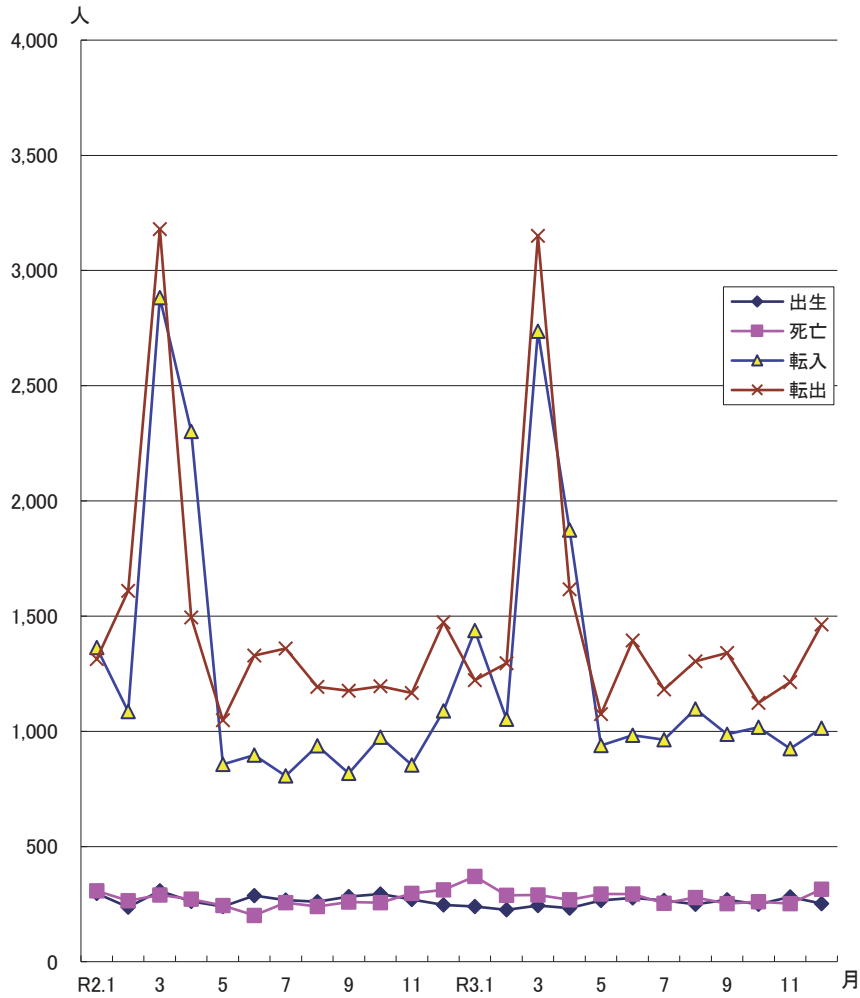
口

# 5歳階級人口ピラミッド

令和3年10月1日現在



## 月間住民異動の推移 (令和2年1月~令和3年12月)



## B-1 人口・世帯数の推移

### (1) 現在市域

| 年       | 現 在 市 域     |           |           |           |           |                               |                  |
|---------|-------------|-----------|-----------|-----------|-----------|-------------------------------|------------------|
|         | 面積<br>(h a) | 人 口       |           |           | 世帯数       | 人口密度<br>(人/k m <sup>2</sup> ) | 対前年人口<br>増減率 (%) |
|         |             | 総 数       | 男         | 女         |           |                               |                  |
| 大正 14 年 | 91,764      | 98,732    | 49,716    | 49,016    | 20,425    | 108                           | …                |
| 昭和 5 年  | ”           | 101,284   | 50,810    | 50,474    | 20,546    | 110                           | …                |
| 10      | ”           | 104,498   | 52,638    | 51,860    | 20,885    | 114                           | …                |
| 15      | ”           | 111,552   | 56,433    | 55,119    | 21,830    | 122                           | …                |
| 22      | ”           | 144,178   | 70,639    | 73,539    | 27,663    | 157                           | …                |
| 25      | ”           | 149,477   | 73,995    | 75,482    | 27,947    | 163                           | …                |
| 30      | 91,820      | 148,414   | 73,162    | 75,252    | 28,115    | 162                           | …                |
| 31      | ”           | 149,207   | 73,579    | 75,628    | 28,640    | 162                           | …                |
| 32      | ”           | 149,799   | 74,044    | 75,755    | 28,905    | 163                           | 0.40             |
| 33      | ”           | 149,936   | 73,985    | 75,951    | 29,048    | 163                           | 0.09             |
| 34      | ”           | 151,028   | 74,637    | 76,391    | 29,371    | 164                           | 0.73             |
| 35      | ”           | 151,632   | 76,121    | 75,511    | 30,887    | 165                           | …                |
| 36      | ”           | 157,841   | 79,998    | 77,843    | 30,880    | 172                           | 4.51             |
| 37      | ”           | 160,717   | 82,163    | 78,554    | 31,986    | 175                           | 1.82             |
| 38      | ”           | 166,778   | 87,064    | 79,714    | 33,369    | 182                           | 3.77             |
| 39      | ”           | 172,554   | 91,798    | 80,756    | 35,008    | 188                           | 3.46             |
| 40      | ”           | 177,791   | 95,240    | 82,551    | 38,409    | 194                           | …                |
| 41      | ”           | 188,023   | 102,040   | 85,983    | 40,361    | 205                           | 8.96             |
| 42      | ”           | 197,828   | 107,939   | 89,889    | 43,329    | 215                           | 5.21             |
| 43      | ”           | 208,819   | 115,172   | 93,647    | 68,524    | 227                           | 5.56             |
| 44      | ”           | 221,400   | 122,420   | 98,980    | 75,419    | 241                           | 6.02             |
| 45      | ”           | 233,350   | 128,701   | 104,649   | 80,057    | 254                           | 5.40             |
|         |             | (234,078) | (129,412) | (104,666) | (55,695)  | (255)                         |                  |
| 46      | ”           | 244,139   | 133,519   | 110,620   | 84,118    | 266                           | 4.62             |
| 47      | ”           | 252,984   | 137,267   | 115,717   | 85,315    | 276                           | 3.62             |
| 48      | ”           | 264,768   | 143,441   | 121,327   | 89,416    | 288                           | 4.66             |
| 49      | ”           | 275,612   | 148,525   | 127,087   | 91,619    | 300                           | 4.10             |
| 50      | ”           | 283,774   | 151,928   | 131,846   | 93,029    | 309                           | 2.96             |
|         |             | (283,412) | (152,092) | (131,320) | (72,122)  | (309)                         |                  |
| 51      | ”           | 290,673   | 154,697   | 135,976   | 93,732    | 317                           | 2.43             |
| 52      | ”           | 298,370   | 158,331   | 140,039   | 95,322    | 325                           | 2.65             |
| 53      | ”           | 305,318   | 161,588   | 143,730   | 96,948    | 333                           | 2.33             |
| 54      | ”           | 309,997   | 163,437   | 146,560   | 97,584    | 338                           | 1.53             |
| 55      | ”           | 315,544   | 166,052   | 149,492   | 98,932    | 344                           | 1.79             |
|         |             | (315,871) | (166,790) | (149,081) | (99,964)  | (344)                         |                  |
| 56      | ”           | 318,928   | 167,528   | 151,400   | 99,891    | 347                           | 1.07             |
| 57      | ”           | 325,085   | 171,063   | 154,022   | 102,547   | 354                           | 1.93             |
| 58      | ”           | 330,518   | 173,924   | 156,594   | 104,637   | 360                           | 1.67             |
| 59      | ”           | 336,653   | 177,090   | 159,563   | 106,773   | 367                           | 1.86             |
| 60      | ”           | 342,987   | 180,436   | 162,551   | 109,001   | 374                           | 1.88             |
|         |             | (344,105) | (181,929) | (162,176) | (110,049) | (375)                         |                  |
| 61      | ”           | 349,531   | 184,324   | 165,207   | 111,910   | 381                           | 1.91             |
| 62      | ”           | 354,361   | 186,655   | 167,706   | 113,600   | 386                           | 1.38             |
| 63      | ”           | 358,254   | 188,295   | 169,959   | 114,644   | 390                           | 1.10             |
| 平成 元 年  | 91,879      | 362,487   | 190,225   | 172,262   | 116,424   | 395                           | 1.18             |
| 2       | ”           | 368,039   | 193,516   | 174,523   | 119,877   | 401                           | 1.53             |
|         |             | (370,858) | (196,984) | (173,874) | (123,428) | (404)                         |                  |
| 3       | ”           | 373,722   | 196,949   | 176,773   | 123,450   | 407                           | 1.54             |
| 4       | 91,848      | 377,849   | 199,310   | 178,539   | 126,620   | 411                           | 1.10             |
| 5       | 91,847      | 379,978   | 199,978   | 180,000   | 127,694   | 414                           | 0.56             |

各年10月1日現在

| 年      | 現 在 市 域     |                      |                      |                      |                      |                               |                  |
|--------|-------------|----------------------|----------------------|----------------------|----------------------|-------------------------------|------------------|
|        | 面積<br>(h a) | 人 口                  |                      |                      | 世帯数                  | 人口密度<br>(人/k m <sup>2</sup> ) | 対前年人口<br>増減率 (%) |
|        |             | 総 数                  | 男                    | 女                    |                      |                               |                  |
| 平成 6 年 | 91,847      | 382,454              | 200,578              | 181,876              | 128,343              | 416                           | 0.65             |
| 7      | "           | 384,717<br>(383,800) | 201,369<br>(201,469) | 183,348<br>(182,331) | 129,546<br>(130,127) | 419<br>(418)                  | 0.59             |
| 8      | "           | 387,092              | 202,138              | 184,954              | 130,590              | 421                           | 0.62             |
| 9      | "           | 390,654              | 203,742              | 186,912              | 132,627              | 425                           | 0.92             |
| 10     | "           | 393,206              | 205,284              | 187,922              | 134,791              | 428                           | 0.65             |
| 11     | "           | 394,529              | 205,747              | 188,782              | 136,326              | 430                           | 0.34             |
| 12     | "           | 395,946<br>(395,224) | 206,034<br>(207,222) | 189,912<br>(188,002) | 137,653<br>(139,330) | 431<br>(430)                  | 0.36             |
| 13     | "           | 399,025              | 207,759              | 191,266              | 140,279              | 434                           | 0.78             |
| 14     | "           | 401,265              | 208,826              | 192,439              | 142,649              | 437                           | 0.56             |
| 15     | "           | 403,405              | 209,892              | 193,513              | 144,940              | 439                           | 0.53             |
| 16     | "           | 406,307              | 211,630              | 194,677              | 147,715              | 442                           | 0.72             |
| 17     | "           | 411,137<br>(412,141) | 214,482<br>(218,286) | 196,655<br>(193,855) | 152,042<br>(155,074) | 448<br>(449)                  | 1.19             |
| 18     | "           | 414,839              | 216,909              | 197,930              | 155,883              | 452                           | 0.90             |
| 19     | "           | 419,055              | 219,451              | 199,604              | 159,920              | 456                           | 1.02             |
| 20     | "           | 423,200              | 221,944              | 201,256              | 164,140              | 461                           | 0.99             |
| 21     | "           | 423,677              | 221,766              | 201,911              | 165,098              | 461                           | 0.11             |
| 22     | "           | 423,822<br>(421,487) | 221,265<br>(221,198) | 202,557<br>(200,289) | 165,855<br>(162,065) | 461<br>(459)                  | 0.03             |
| 23     | "           | 423,183              | 220,511              | 202,672              | 166,457              | 461                           | △ 0.15           |
| 24     | "           | 423,744              | 220,954              | 202,790              | 168,212              | 461                           | 0.13             |
| 25     | "           | 422,679              | 220,204              | 202,475              | 168,964              | 460                           | △ 0.25           |
| 26     | 91,832      | 422,181              | 219,744              | 202,437              | 170,117              | 460                           | △ 0.12           |
| 27     | "           | 422,521<br>(422,542) | 220,080<br>(222,169) | 202,441<br>(200,373) | 172,149<br>(169,598) | 460<br>(460)                  | 0.08             |
| 28     | "           | 424,716              | 221,962              | 202,754              | 175,807              | 462                           | 0.52             |
| 29     | "           | 425,718              | 222,457              | 203,261              | 178,034              | 464                           | 0.24             |
| 30     | "           | 425,828              | 222,496              | 203,332              | 180,306              | 464                           | 0.03             |
| 令和 元 年 | "           | 426,142              | 222,774              | 203,368              | 183,034              | 464                           | 0.07             |
| 2      | "           | 423,084<br>(422,330) | 220,469<br>(220,716) | 202,615<br>(201,614) | 182,623<br>(176,840) | 461<br>(460)                  | △ 0.72           |
| 3      | "           | <b>420,022</b>       | <b>218,483</b>       | <b>201,539</b>       | <b>183,074</b>       | <b>457</b>                    | <b>△ 0.72</b>    |

注：1 市町村合併の年月日に関わらず、現在の市域で集計した数値である。

2 昭和31～33年の世帯数は、昭和33～34年の世帯数の平均増加率による推計値である。

3 昭和40年以前で国勢調査の行われた年次については国勢調査人口であり、その他は登録人口である。

4 昭和40年以降の登録人口については、外国人人口を含む。

5 昭和43年以降の世帯数については、準世帯を含む。

6 ( ) 内は国勢調査人口である。

7 平成4年の面積変更は、建設省国土地理院が平成4年10月1日に公表した全国都道府県市区町村別面積調に基づく修正である。

8 平成5年の面積変更は、建設省国土地理院が平成5年10月1日に公表した全国都道府県市区町村別面積調に基づく修正である。

9 平成26年の面積変更は、国土交通省国土地理院が平成26年10月1日に公表した全国都道府県市区町村別面積調に基づく修正である。

B-1 人口・世帯数の推移（続き）

(2) 当時区域

| 年     | 当 時 区 域     |         |         |         |         |                               | 備 考                |
|-------|-------------|---------|---------|---------|---------|-------------------------------|--------------------|
|       | 面積<br>(h a) | 人 口     |         |         | 世帯数     | 人口密度<br>(人/k m <sup>2</sup> ) |                    |
|       |             | 総 数     | 男       | 女       |         |                               |                    |
| 大正 元年 | 3,865       | 10,502  | 5,246   | 5,256   | 2,073   | 272                           |                    |
| 5     | "           | 12,239  | 6,081   | 6,158   | 2,294   | 317                           |                    |
| 9     | "           | 11,924  | 5,993   | 5,931   | 2,572   | 304                           | 第1回国勢調査            |
| 14    | "           | 12,689  | 6,312   | 6,377   | 2,685   | 328                           | 第2回 "              |
| 昭和 5年 | "           | 13,944  | 6,799   | 7,145   | 2,846   | 355                           | 第3回 "              |
| 10    | "           | 14,256  | 6,940   | 7,316   | 2,945   | 369                           | 第4回 "              |
| 15    | "           | 20,629  | 10,332  | 10,297  | 4,209   | 525                           | 第5回 "              |
| 20    | "           | 28,853  | 13,727  | 15,126  | 5,915   | 747                           |                    |
| 22    | "           | 30,564  | 15,038  | 15,526  | 6,304   | 791                           | 第6回 "              |
| 25    | "           | 31,996  | 15,878  | 16,118  | 6,473   | 815                           | 第7回 "              |
| 30    | "           | 34,010  | 16,712  | 17,298  | 6,975   | 880                           | 第8回 "              |
| 31    | 6,764       | 41,939  | 20,685  | 21,254  | 8,278   | 620                           | 高橋村を合併             |
| 32    | "           | 42,663  | 21,149  | 21,514  | 8,563   | 631                           |                    |
| 33    | "           | 43,226  | 21,341  | 21,885  | 8,605   | 639                           |                    |
| 34    | "           | 44,290  | 22,029  | 22,261  | 9,305   | 655                           | 豊田市となる             |
| 35    | "           | 46,822  | 24,001  | 22,821  | 10,025  | 692                           | 第9回国勢調査            |
| 36    | "           | 50,442  | 26,677  | 23,765  | 10,214  | 746                           |                    |
| 37    | "           | 52,418  | 27,809  | 24,609  | 11,112  | 775                           |                    |
| 38    | "           | 57,356  | 31,501  | 25,855  | 12,192  | 848                           |                    |
| 39    | 8,929       | 75,326  | 41,943  | 33,383  | 15,946  | 844                           | 上郷町を合併             |
| 40    | 12,826      | 107,455 | 60,562  | 46,893  | 23,463  | 838                           | 高岡町を合併<br>第10回国勢調査 |
| 41    | "           | 116,330 | 67,082  | 49,248  | 25,372  | 907                           |                    |
| 42    | 24,585      | 149,747 | 84,608  | 65,139  | 33,021  | 609                           | 猿投町を合併             |
| 43    | "           | 162,371 | 92,428  | 69,943  | 36,205  | 660                           |                    |
| 44    | "           | 175,842 | 100,110 | 75,732  | 40,489  | 715                           |                    |
| 45    | 28,969      | 197,193 | 111,364 | 85,829  | 46,938  | 681                           | 松平町を合併<br>第11回国勢調査 |
| 46    | "           | 206,615 | 115,164 | 91,451  | 75,281  | 713                           |                    |
| 47    | "           | 216,153 | 119,238 | 96,915  | 76,543  | 746                           |                    |
| 48    | "           | 228,385 | 125,617 | 102,768 | 80,660  | 788                           |                    |
| 49    | "           | 239,424 | 130,743 | 108,681 | 82,838  | 827                           |                    |
| 50    | "           | 248,774 | 135,167 | 113,607 | 63,561  | 859                           | 第12回国勢調査           |
| 51    | "           | 254,561 | 136,910 | 117,651 | 84,949  | 879                           |                    |
| 52    | "           | 262,231 | 140,562 | 121,669 | 86,485  | 905                           |                    |
| 53    | "           | 269,293 | 143,880 | 125,413 | 88,104  | 930                           |                    |
| 54    | "           | 274,202 | 145,826 | 128,376 | 88,746  | 947                           |                    |
| 55    | "           | 281,608 | 150,018 | 131,590 | 91,231  | 972                           | 第13回国勢調査           |
| 56    | "           | 283,425 | 150,029 | 133,396 | 91,099  | 978                           |                    |
| 57    | "           | 289,338 | 153,418 | 135,920 | 93,649  | 999                           |                    |
| 58    | "           | 294,478 | 156,110 | 138,368 | 95,629  | 1,017                         |                    |
| 59    | "           | 300,355 | 159,162 | 141,193 | 97,694  | 1,037                         |                    |
| 60    | "           | 308,111 | 164,226 | 143,885 | 100,863 | 1,064                         | 第14回国勢調査           |
| 61    | "           | 312,135 | 165,813 | 146,322 | 102,524 | 1,078                         |                    |
| 62    | "           | 316,524 | 167,975 | 148,549 | 104,100 | 1,093                         |                    |
| 63    | "           | 320,025 | 169,417 | 150,608 | 105,030 | 1,105                         |                    |
| 平成 元年 | 29,010      | 323,785 | 171,092 | 152,693 | 106,605 | 1,118                         |                    |
| 2     | "           | 332,336 | 177,926 | 154,410 | 113,327 | 1,146                         | 第15回国勢調査           |
| 3     | "           | 333,427 | 176,973 | 156,454 | 113,107 | 1,149                         |                    |
| 4     | 29,012      | 336,928 | 179,001 | 157,927 | 115,973 | 1,161                         |                    |
| 5     | 29,011      | 337,757 | 179,018 | 158,739 | 116,684 | 1,164                         |                    |

各年10月1日現在

| 年      | 当 時 区 域      |         |         |         |         |                                  | 備 考  |
|--------|--------------|---------|---------|---------|---------|----------------------------------|--|
|        | 面 積<br>(h a) | 人 口     |         |         | 世 帯 数   | 人 口 密 度<br>(人/k m <sup>2</sup> ) |  |
|        |              | 総 数     | 男       | 女       |         |                                  |  |
| 平成 6 年 | 29,011       | 339,272 | 179,106 | 160,166 | 116,965 | 1,169                            | 第16回国勢調査<br><br><br><br><br><br><br><br><br><br><br><br><br><br><br><br>藤岡町・小原村・<br>足助町・下山村・<br>旭町・稲武町を合併<br>第18回国勢調査<br>(現在市域と同じ) |
| 7      | 〃            | 341,079 | 180,216 | 160,863 | 118,549 | 1,176                            |  |
| 8      | 〃            | 342,623 | 180,008 | 162,615 | 118,642 | 1,181                            |  |
| 9      | 〃            | 345,832 | 181,427 | 164,405 | 120,479 | 1,192                            |  |
| 10     | 〃            | 348,132 | 182,807 | 165,325 | 122,473 | 1,200                            |  |
| 11     | 〃            | 349,202 | 183,157 | 166,045 | 123,842 | 1,204                            |  |
| 12     | 〃            | 351,101 | 185,197 | 165,904 | 126,815 | 1,210                            |  |
| 13     | 〃            | 353,314 | 184,873 | 168,441 | 127,359 | 1,218                            |  |
| 14     | 〃            | 355,711 | 186,000 | 169,711 | 129,622 | 1,226                            |  |
| 15     | 〃            | 357,826 | 187,096 | 170,730 | 131,703 | 1,233                            |  |
| 16     | 〃            | 360,698 | 188,756 | 171,942 | 134,321 | 1,243                            |  |
| 17     | 91,847       | 412,141 | 218,286 | 193,855 | 155,074 | 449                              |  |

注:1 市町村合併の年月日に従って、当時の区域で集計した数値である。

2 国勢調査の行われた年次については国勢調査人口で、他の年次は登録人口である。

3 昭和40年以降の人口は外国人人口を含む。

B-2 地区別人口・世帯数の推移

| 年                | 地 区       | 人 口     |        |        | 世帯数    | 人口密度<br>(人/k m <sup>2</sup> ) | 人口増減率<br>(年平均%) |
|------------------|-----------|---------|--------|--------|--------|-------------------------------|-----------------|
|                  |           | 総 数     | 男      | 女      |        |                               |                 |
| 大<br>正<br>9<br>年 | 総 数       | 99,664  | 50,104 | 49,560 | 20,549 | 109                           | △ 0.6           |
|                  | 挙母町       | 11,924  | 5,993  | 5,931  | 2,572  | 304                           | △ 0.5           |
|                  | 高橋村       | 5,946   | 2,958  | 2,988  | 1,193  | 209                           | 1.0             |
|                  | 上郷村       | 7,059   | 3,531  | 3,528  | 1,469  | 328                           | △ 1.8           |
|                  | 高岡村       | 9,398   | 4,712  | 4,686  | 1,934  | 241                           | △ 0.3           |
|                  | 猿投村       | 5,940   | 3,034  | 2,906  | 1,240  | 128                           | △ 0.6           |
|                  | 保見村       | 3,617   | 1,847  | 1,770  | 770    | 104                           | 0.1             |
|                  | 石野村       | 3,768   | 1,893  | 1,875  | 795    | 103                           | △ 1.1           |
|                  | 松平村       | 6,336   | 3,129  | 3,207  | 1,320  | 145                           | △ 0.4           |
|                  | 藤岡村       | 5,100   | 2,567  | 2,533  | 1,119  | 78                            | …               |
|                  | 小原村       | 7,354   | 3,744  | 3,610  | 1,494  | 99                            | …               |
|                  | 足助町       | 3,252   | 1,612  | 1,640  | 756    | 601                           | …               |
|                  | 阿摺村       | 3,558   | 1,781  | 1,777  | 735    | 79                            | …               |
|                  | 賀茂村       | 3,922   | 2,000  | 1,922  | 769    | 41                            | …               |
|                  | 盛岡村       | 3,590   | 1,834  | 1,756  | 756    | 80                            | …               |
|                  | 東加茂郡下山村   | 5,060   | 2,524  | 2,536  | 1,045  | 46                            | …               |
|                  | 額田郡下山村の一部 | 538     | 272    | 266    | …      | 113                           | …               |
|                  | 旭 村       | 6,356   | 3,219  | 3,137  | 1,241  | 77                            | …               |
|                  | 三濃村       | 2,037   | 1,018  | 1,019  | 403    | 165                           | …               |
| 稲橋村              | 2,341     | 1,195   | 1,146  | 454    | 39     | …                             |                 |
| 武節村              | 2,568     | 1,241   | 1,327  | 484    | 66     | …                             |                 |
| 昭<br>和<br>5<br>年 | 総 数       | 101,284 | 50,810 | 50,474 | 20,546 | 110                           | 0.2             |
|                  | 挙母町       | 13,944  | 6,799  | 7,145  | 2,846  | 355                           | 1.7             |
|                  | 高橋村       | 5,814   | 2,850  | 2,964  | 1,170  | 204                           | △ 0.2           |
|                  | 上郷村       | 6,911   | 3,416  | 3,495  | 1,398  | 321                           | △ 0.2           |
|                  | 高岡村       | 10,093  | 5,074  | 5,019  | 1,998  | 259                           | 0.7             |
|                  | 猿投村       | 6,247   | 3,255  | 2,992  | 1,318  | 135                           | 0.5             |
|                  | 保見村       | 3,633   | 1,867  | 1,766  | 724    | 105                           | 0.0             |
|                  | 石野村       | 3,746   | 1,879  | 1,867  | 765    | 103                           | △ 0.1           |
|                  | 松平村       | 5,851   | 2,939  | 2,912  | 1,226  | 133                           | △ 0.8           |
|                  | 藤岡村       | 4,822   | 2,430  | 2,392  | 1,048  | 74                            | △ 0.5           |
|                  | 小原村       | 6,964   | 3,553  | 3,411  | 1,455  | 93                            | △ 0.5           |
|                  | 足助町       | 3,157   | 1,596  | 1,561  | 737    | 584                           | △ 0.3           |
|                  | 阿摺村       | 3,651   | 1,835  | 1,816  | 720    | 81                            | 0.3             |
|                  | 賀茂村       | 3,889   | 1,997  | 1,892  | 764    | 40                            | △ 0.1           |
|                  | 盛岡村       | 3,430   | 1,750  | 1,680  | 710    | 77                            | △ 0.4           |
|                  | 東加茂郡下山村   | 5,156   | 2,566  | 2,590  | 1,036  | 47                            | 0.2             |
|                  | 額田郡下山村の一部 | 505     | 252    | 253    | …      | 106                           | △ 0.6           |
|                  | 旭 村       | 6,290   | 3,176  | 3,114  | 1,238  | 77                            | △ 0.1           |
|                  | 三濃村       | 2,031   | 1,008  | 1,023  | 397    | 164                           | △ 0.0           |
| 稲橋村              | 2,410     | 1,209   | 1,201  | 465    | 40     | 0.3                           |                 |
| 武節村              | 2,740     | 1,359   | 1,381  | 531    | 70     | 0.7                           |                 |
| 15<br>年          | 総 数       | 111,552 | 56,433 | 55,119 | 21,830 | 122                           | 1.0             |
|                  | 挙母町       | 20,629  | 10,332 | 10,297 | 4,209  | 525                           | 4.8             |
|                  | 高橋村       | 5,844   | 2,935  | 2,909  | 1,120  | 205                           | 0.1             |
|                  | 上郷村       | 7,944   | 4,039  | 3,905  | 1,511  | 369                           | 1.5             |
|                  | 高岡村       | 12,379  | 6,523  | 5,856  | 2,179  | 318                           | 2.3             |
|                  | 猿投村       | 6,975   | 3,589  | 3,386  | 1,430  | 150                           | 1.2             |
|                  | 保見村       | 3,910   | 2,053  | 1,857  | 768    | 112                           | 0.8             |
|                  | 石野村       | 3,581   | 1,811  | 1,770  | 696    | 98                            | △ 0.4           |
|                  | 松平村       | 6,436   | 3,078  | 3,358  | 1,201  | 147                           | 1.0             |
|                  | 藤岡村       | 4,794   | 2,413  | 2,381  | 1,019  | 74                            | △ 0.1           |
|                  | 小原村       | 6,249   | 3,148  | 3,101  | 1,312  | 84                            | △ 1.0           |
|                  | 足助町       | 3,378   | 1,692  | 1,686  | 766    | 624                           | 0.7             |
|                  | 阿摺村       | 3,573   | 1,786  | 1,787  | 690    | 79                            | △ 0.2           |
|                  | 賀茂村       | 3,817   | 1,927  | 1,890  | 734    | 39                            | △ 0.2           |
|                  | 盛岡村       | 3,266   | 1,651  | 1,615  | 653    | 73                            | △ 0.5           |
|                  | 東加茂郡下山村   | 5,066   | 2,586  | 2,480  | 991    | 46                            | △ 0.2           |
|                  | 額田郡下山村の一部 | 475     | 227    | 248    | …      | 99                            | △ 0.6           |
|                  | 旭 村       | 5,971   | 2,954  | 3,017  | 1,152  | 73                            | △ 0.5           |
|                  | 三濃村       | 1,917   | 946    | 971    | 381    | 155                           | △ 0.6           |
| 稲武町              | 5,348     | 2,743   | 2,605  | 1,018  | 54     | 0.4                           |                 |



各年10月1日現在

| 年                 | 地 区   | 人 口     |         |         | 世帯数    | 人口密度<br>(人/k m <sup>2</sup> ) | 人口増減率<br>(年平均%) |
|-------------------|-------|---------|---------|---------|--------|-------------------------------|-----------------|
|                   |       | 総 数     | 男       | 女       |        |                               |                 |
| 昭<br>和<br>25<br>年 | 総 数   | 149,477 | 73,995  | 75,482  | 27,947 | 163                           | 3.4             |
|                   | 挙母町   | 31,996  | 15,878  | 16,118  | 6,473  | 815                           | 5.5             |
|                   | 高橋村   | 7,648   | 3,771   | 3,877   | 1,368  | 270                           | 3.1             |
|                   | 上高郷村  | 10,950  | 5,345   | 5,605   | 2,019  | 508                           | 3.8             |
|                   | 高岡村   | 16,555  | 8,202   | 8,353   | 3,092  | 425                           | 3.4             |
|                   | 猿投村   | 10,784  | 5,333   | 5,451   | 2,041  | 233                           | 5.5             |
|                   | 保見村   | 5,980   | 3,175   | 2,805   | 1,093  | 172                           | 5.3             |
|                   | 石野村   | 4,585   | 2,297   | 2,288   | 810    | 126                           | 2.8             |
|                   | 松平村   | 7,693   | 3,614   | 4,079   | 1,335  | 175                           | 2.0             |
|                   | 藤岡村   | 6,218   | 3,073   | 3,145   | 1,201  | 95                            | 3.0             |
|                   | 小原村   | 7,733   | 3,867   | 3,866   | 1,445  | 104                           | 2.4             |
|                   | 足助町   | 4,435   | 2,191   | 2,244   | 956    | 820                           | 3.1             |
|                   | 阿摺村   | 4,247   | 2,074   | 2,173   | 752    | 94                            | 1.9             |
|                   | 賀茂村   | 4,634   | 2,317   | 2,317   | 801    | 48                            | 2.1             |
|                   | 盛岡村   | 4,026   | 1,975   | 2,051   | 703    | 90                            | 2.3             |
| 東加茂郡下山村           | 5,730 | 2,857   | 2,873   | 1,031   | 52     | 1.3                           |                 |
| 額田郡下山村の一部         | 745   | 366     | 379     | ...     | 156    | 5.7                           |                 |
| 旭村                | 7,167 | 3,495   | 3,672   | 1,279   | 87     | 2.0                           |                 |
| 三濃村               | 2,267 | 1,108   | 1,159   | 410     | 183    | 1.8                           |                 |
| 稲武町               | 6,084 | 3,057   | 3,027   | 1,138   | 62     | 1.4                           |                 |
| 35<br>年           | 総 数   | 151,632 | 76,121  | 75,511  | 30,887 | 165                           | 0.1             |
|                   | 豊田市   | 46,822  | 24,001  | 22,821  | 10,025 | 692                           | 1.8             |
|                   | 上郷村   | 11,254  | 5,660   | 5,594   | 2,237  | 520                           | 0.3             |
|                   | 高岡町   | 17,338  | 8,795   | 8,543   | 3,348  | 445                           | 0.5             |
|                   | 猿投町   | 21,610  | 10,885  | 10,725  | 4,265  | 184                           | 0.1             |
|                   | 松平村   | 7,505   | 3,576   | 3,929   | 1,359  | 171                           | △ 0.2           |
|                   | 藤岡村   | 5,467   | 2,719   | 2,748   | 1,165  | 83                            | △ 1.2           |
|                   | 小原村   | 6,507   | 3,208   | 3,299   | 1,367  | 87                            | △ 1.6           |
|                   | 足助町   | 15,704  | 7,632   | 8,072   | 3,167  | 81                            | △ 0.9           |
|                   | 下山村   | 6,402   | 3,275   | 3,127   | 1,290  | 56                            | △ 0.1           |
| 旭村                | 7,452 | 3,611   | 3,841   | 1,530   | 91     | △ 2.1                         |                 |
| 稲武町               | 5,571 | 2,759   | 2,812   | 1,134   | 56     | △ 0.8                         |                 |
| 45<br>年           | 総 数   | 234,078 | 129,412 | 104,666 | 55,695 | 255                           | 5.4             |
|                   | 豊田市   | 197,193 | 111,364 | 85,829  | 46,938 | 681                           | 8.9             |
|                   | 挙母町   | 78,782  | 45,105  | 33,677  | 20,272 | 2,006                         | 10.8            |
|                   | 高橋郷   | 18,422  | 9,361   | 9,061   | 4,580  | 647                           |                 |
|                   | 上高郷   | 21,038  | 10,673  | 10,365  | 5,626  | 977                           | 8.7             |
|                   | 高岡村   | 45,919  | 29,314  | 16,605  | 8,996  | 1,178                         | 16.5            |
|                   | 猿投村   | 26,514  | 13,673  | 12,841  | 6,042  | 225                           | 2.3             |
|                   | 松平村   | 6,518   | 3,238   | 3,280   | 1,422  | 149                           | △ 1.3           |
|                   | 藤岡村   | 5,460   | 2,770   | 2,690   | 1,239  | 83                            | △ 0.0           |
|                   | 小原村   | 4,974   | 2,360   | 2,614   | 1,261  | 67                            | △ 2.4           |
|                   | 足助町   | 12,171  | 5,900   | 6,271   | 2,812  | 63                            | △ 2.2           |
|                   | 下山村   | 4,264   | 2,081   | 2,183   | 1,010  | 37                            | △ 3.3           |
| 旭町                | 5,753 | 2,884   | 2,869   | 1,400   | 70     | △ 2.3                         |                 |
| 稲武町               | 4,263 | 2,053   | 2,210   | 1,035   | 43     | △ 2.3                         |                 |
| 50<br>年           | 総 数   | 283,412 | 152,092 | 131,320 | 72,122 | 309                           | 4.2             |
|                   | 豊田市   | 248,774 | 135,167 | 113,607 | 63,561 | 859                           | 5.2             |
|                   | 挙母町   | 92,101  | 50,751  | 41,350  | 25,041 | 2,531                         | 3.4             |
|                   | 高橋郷   | 29,413  | 14,895  | 14,518  | 7,762  | 1,335                         | 11.9            |
|                   | 上高郷   | 25,783  | 13,112  | 12,671  | 6,839  | 1,413                         | 4.5             |
|                   | 高岡村   | 52,945  | 30,997  | 21,948  | 12,111 | 1,500                         | 3.1             |
|                   | 猿投村   | 41,996  | 22,181  | 19,815  | 10,366 | 413                           | 11.7            |
|                   | 松平村   | 6,536   | 3,231   | 3,305   | 1,442  | 152                           | 0.1             |
|                   | 藤岡村   | 5,907   | 2,936   | 2,971   | 1,362  | 90                            | 1.6             |
|                   | 小原村   | 4,537   | 2,200   | 2,337   | 1,177  | 61                            | △ 1.8           |
|                   | 足助町   | 11,363  | 5,520   | 5,843   | 2,776  | 59                            | △ 1.3           |
| 下山村               | 4,129 | 2,037   | 2,092   | 973     | 36     | △ 0.6                         |                 |
| 旭町                | 4,821 | 2,354   | 2,467   | 1,246   | 59     | △ 3.2                         |                 |
| 稲武町               | 3,881 | 1,878   | 2,003   | 1,027   | 39     | △ 1.8                         |                 |

B-2 地区別人口・世帯数の推移（続き）

| 年                 | 地 区   | 人 口     |         |         | 世帯数     | 人口密度<br>(人/k㎡) | 人口増減率<br>(年平均%) |
|-------------------|---|---------|---------|---------|---------|----------------|-----------------|
|                   |   | 総 数     | 男       | 女       |         |                |                 |
| 昭<br>和<br>55<br>年 | 総 数   | 315,871 | 166,790 | 149,081 | 99,964  | 344            | 2.3             |
|                   | 豊 田 市   | 281,608 | 150,018 | 131,590 | 91,231  | 972            | 2.6             |
|                   | 挙 母 高 橋 上 高 岡 高 岡 投 松 平 藤 岡 町 小 原 村 足 助 町 山 村 下 旭 町 稲 武 町 | 99,394  | 53,859  | 45,535  | 36,349  | 2,531          | 1.6             |
|                   |   | 38,002  | 19,156  | 18,846  | 10,034  | 1,335          | 5.8             |
|                   |   | 30,437  | 15,390  | 15,047  | 8,556   | 1,413          | 3.6             |
|                   |   | 58,479  | 33,007  | 25,472  | 20,723  | 1,500          | 2.1             |
|                   |   | 48,613  | 25,308  | 23,305  | 13,972  | 413            | 3.2             |
|                   |   | 6,683   | 3,298   | 3,385   | 1,516   | 152            | 0.4             |
|                   |   | 6,575   | 3,272   | 3,303   | 1,556   | 100            | 2.3             |
|                   |   | 4,436   | 2,166   | 2,270   | 1,168   | 59             | △ 0.4           |
| 60<br>年           | 総 数   | 344,105 | 181,929 | 162,176 | 110,049 | 375            | 1.8             |
|                   | 豊 田 市   | 308,111 | 164,226 | 143,885 | 100,863 | 1,064          | 1.9             |
|                   | 挙 母 高 橋 上 高 岡 高 岡 投 松 平 藤 岡 町 小 原 村 足 助 町 山 村 下 旭 町 稲 武 町 | 105,413 | 57,013  | 48,400  | 38,936  | 2,684          | 1.2             |
|                   |   | 41,198  | 20,740  | 20,458  | 11,072  | 1,447          | 1.7             |
|                   |   | 32,147  | 16,239  | 15,908  | 9,058   | 1,493          | 1.1             |
|                   |   | 66,355  | 37,695  | 28,660  | 24,054  | 1,702          | 2.7             |
|                   |   | 56,221  | 29,188  | 27,033  | 16,188  | 478            | 3.1             |
|                   |   | 6,777   | 3,351   | 3,426   | 1,555   | 155            | 0.3             |
|                   |   | 8,566   | 4,331   | 4,235   | 2,099   | 130            | 6.1             |
|                   |   | 4,567   | 2,237   | 2,330   | 1,197   | 61             | 0.6             |
| 平<br>成<br>2<br>年  | 総 数   | 370,858 | 196,984 | 173,874 | 123,428 | 404            | 1.6             |
|                   | 豊 田 市   | 332,336 | 177,926 | 154,410 | 113,327 | 1,146          | 1.6             |
|                   | 挙 母 高 橋 上 高 岡 高 岡 投 松 平 藤 岡 町 小 原 村 足 助 町 山 村 下 旭 町 稲 武 町 | 110,526 | 60,301  | 50,225  | 42,671  | 2,815          | 1.0             |
|                   |   | 49,649  | 24,982  | 24,667  | 14,081  | 1,700          | 4.1             |
|                   |   | 31,265  | 15,905  | 15,360  | 8,963   | 1,430          | △ 0.5           |
|                   |   | 72,333  | 41,204  | 31,129  | 27,196  | 1,849          | 1.8             |
|                   |   | 60,166  | 31,351  | 28,815  | 18,376  | 514            | 1.4             |
|                   |   | 8,397   | 4,183   | 4,214   | 2,040   | 193            | 4.8             |
|                   |   | 11,266  | 5,795   | 5,471   | 2,924   | 171            | 6.3             |
|                   |   | 4,484   | 2,182   | 2,302   | 1,206   | 60             | △ 0.4           |
| 7<br>年            | 総 数   | 383,800 | 201,469 | 182,331 | 130,127 | 418            | 0.7             |
|                   | 豊 田 市   | 341,079 | 180,216 | 160,863 | 118,549 | 1,176          | 0.5             |
|                   | 挙 母 高 橋 上 高 岡 高 岡 投 松 平 藤 岡 町 小 原 村 足 助 町 山 村 下 旭 町 稲 武 町 | 115,739 | 62,160  | 53,579  | 45,467  | 2,948          | 0.9             |
|                   |   | 51,246  | 25,651  | 25,595  | 15,236  | 1,754          | 0.6             |
|                   |   | 30,370  | 15,582  | 14,788  | 9,277   | 1,390          | △ 0.6           |
|                   |   | 73,338  | 40,459  | 32,879  | 26,771  | 1,874          | 0.3             |
|                   |   | 61,110  | 31,700  | 29,410  | 19,296  | 522            | 0.3             |
|                   |   | 9,276   | 4,664   | 4,612   | 2,334   | 213            | 2.1             |
|                   |   | 15,369  | 7,916   | 7,453   | 4,092   | 234            | 7.3             |
|                   |   | 4,544   | 2,209   | 2,335   | 1,236   | 61             | 0.3             |
| 12<br>年           | 総 数   | 395,224 | 207,222 | 188,002 | 139,330 | 430            | 0.6             |
|                   | 豊 田 市   | 351,101 | 185,197 | 165,904 | 126,815 | 1,210          | 0.6             |
|                   | 挙 母 高 橋 上 高 岡 高 岡 投 松 平 藤 岡 町 小 原 村 足 助 町 山 村 下 旭 町 稲 武 町 | 121,682 | 65,161  | 56,521  | 48,409  | 3,099          | 1.0             |
|                   |   | 52,927  | 26,482  | 26,445  | 16,737  | 1,812          | 0.7             |
|                   |   | 31,522  | 16,177  | 15,345  | 10,094  | 1,443          | 0.8             |
|                   |   | 74,803  | 41,229  | 33,574  | 28,282  | 1,911          | 0.4             |
|                   |   | 60,147  | 31,095  | 29,052  | 20,461  | 514            | △ 0.3           |
|                   |   | 10,020  | 5,053   | 4,967   | 2,646   | 230            | 1.6             |
|                   |   | 18,005  | 9,228   | 8,777   | 4,927   | 275            | 3.4             |
|                   |   | 4,302   | 2,100   | 2,202   | 1,230   | 58             | △ 1.1           |
|                   | 9,852   | 4,817   | 5,035   | 2,709   | 51      | △ 0.9          |                 |
|                   | 5,349   | 2,678   | 2,671   | 1,506   | 47      | 0.0            |                 |
|                   | 3,504   | 1,699   | 1,805   | 1,118   | 43      | △ 1.8          |                 |
|                   | 3,111   | 1,503   | 1,608   | 1,025   | 32      | △ 1.2          |                 |

各年10月1日現在

| 年             | 地 区             | 人 口     |         |         | 世帯数     | 人口密度<br>(人/k m <sup>2</sup> ) | 人口増減率<br>(年平均%) |
|---------------|-----------------|---------|---------|---------|---------|-------------------------------|-----------------|
|               |                 | 総 数     | 男       | 女       |         |                               |                 |
| 平成<br>17<br>年 | 豊 田 市           | 412,141 | 218,286 | 193,855 | 155,074 | 449                           | 0.9             |
|               | 豊 田 市 母 高 橋 上 郷 | 129,797 | 70,511  | 59,286  | 55,341  | 3,306                         | 1.3             |
|               | 豊 田 市 高 橋 上 郷   | 54,245  | 27,092  | 27,153  | 18,200  | 1,857                         | 0.5             |
|               | 豊 田 市 高 岡 上 郷   | 32,702  | 16,899  | 15,803  | 11,209  | 1,497                         | 0.7             |
|               | 豊 田 市 高 岡 上 郷   | 78,279  | 43,909  | 34,370  | 31,776  | 2,000                         | 0.9             |
|               | 豊 田 市 高 岡 上 郷   | 62,738  | 32,729  | 30,009  | 22,639  | 536                           | 0.9             |
|               | 豊 田 市 高 岡 上 郷   | 10,264  | 5,193   | 5,071   | 2,843   | 235                           | 0.5             |
|               | 豊 田 市 高 岡 上 郷   | 19,101  | 9,737   | 9,364   | 5,464   | 291                           | 1.2             |
|               | 豊 田 市 高 岡 上 郷   | 4,303   | 2,108   | 2,195   | 1,248   | 58                            | 0.0             |
|               | 豊 田 市 高 岡 上 郷   | 9,263   | 4,499   | 4,764   | 2,690   | 48                            | △ 1.2           |
| 平成<br>22<br>年 | 豊 田 市           | 421,487 | 221,198 | 200,289 | 162,065 | 459                           | 0.5             |
|               | 豊 田 市 母 高 橋 上 郷 | 130,800 | 69,999  | 60,801  | 55,563  | 3,332                         | 0.2             |
|               | 豊 田 市 高 橋 上 郷   | 54,341  | 26,953  | 27,388  | 18,967  | 1,860                         | 0.0             |
|               | 豊 田 市 高 橋 上 郷   | 34,237  | 17,705  | 16,532  | 12,210  | 1,567                         | 0.9             |
|               | 豊 田 市 高 岡 上 郷   | 79,318  | 43,879  | 35,439  | 32,462  | 2,026                         | 0.3             |
|               | 豊 田 市 高 岡 上 郷   | 69,912  | 36,385  | 33,527  | 26,416  | 597                           | 2.3             |
|               | 豊 田 市 高 岡 上 郷   | 10,220  | 5,161   | 5,059   | 2,992   | 234                           | △ 0.1           |
|               | 豊 田 市 高 岡 上 郷   | 19,425  | 9,830   | 9,595   | 5,978   | 296                           | 0.3             |
|               | 豊 田 市 高 岡 上 郷   | 4,085   | 1,973   | 2,112   | 1,265   | 55                            | △ 1.0           |
|               | 豊 田 市 高 岡 上 郷   | 8,627   | 4,192   | 4,435   | 2,641   | 45                            | △ 1.4           |
| 平成<br>27<br>年 | 豊 田 市           | 422,542 | 222,169 | 200,373 | 169,598 | 460                           | 0.1             |
|               | 豊 田 市 母 高 橋 上 郷 | 131,961 | 70,613  | 61,348  | 57,706  | 3,361                         | 0.2             |
|               | 豊 田 市 高 橋 上 郷   | 53,948  | 26,768  | 27,180  | 19,654  | 1,847                         | △ 0.1           |
|               | 豊 田 市 高 橋 上 郷   | 33,876  | 17,518  | 16,358  | 12,542  | 1,550                         | △ 0.2           |
|               | 豊 田 市 高 岡 上 郷   | 79,803  | 44,594  | 35,209  | 34,279  | 2,039                         | 0.1             |
|               | 豊 田 市 高 岡 上 郷   | 72,800  | 37,544  | 35,256  | 28,737  | 622                           | 0.8             |
|               | 豊 田 市 高 岡 上 郷   | 9,905   | 5,008   | 4,897   | 3,083   | 227                           | △ 0.6           |
|               | 豊 田 市 高 岡 上 郷   | 19,097  | 9,758   | 9,339   | 6,299   | 291                           | △ 0.3           |
|               | 豊 田 市 高 岡 上 郷   | 3,716   | 1,846   | 1,870   | 1,239   | 50                            | △ 1.8           |
|               | 豊 田 市 高 岡 上 郷   | 7,892   | 3,841   | 4,051   | 2,601   | 41                            | △ 1.7           |
| 令和<br>2<br>年  | 豊 田 市           | 422,330 | 220,716 | 201,614 | 176,840 | 460                           | △ 0.0           |
|               | 豊 田 市 母 高 橋 上 郷 | 135,190 | 72,182  | 63,008  | 62,176  | 3,443                         | 0.5             |
|               | 豊 田 市 高 橋 上 郷   | 53,624  | 26,613  | 27,011  | 20,747  | 1,836                         | △ 0.1           |
|               | 豊 田 市 高 橋 上 郷   | 33,869  | 17,448  | 16,421  | 13,100  | 1,550                         | △ 0.0           |
|               | 豊 田 市 高 岡 上 郷   | 77,476  | 42,472  | 35,004  | 33,727  | 1,979                         | △ 0.6           |
|               | 豊 田 市 高 岡 上 郷   | 75,100  | 38,553  | 36,547  | 30,363  | 642                           | 0.6             |
|               | 豊 田 市 高 岡 上 郷   | 9,229   | 4,642   | 4,587   | 3,071   | 212                           | △ 1.4           |
|               | 豊 田 市 高 岡 上 郷   | 18,864  | 9,572   | 9,292   | 6,561   | 288                           | △ 0.2           |
|               | 豊 田 市 高 岡 上 郷   | 3,317   | 1,623   | 1,694   | 1,213   | 45                            | △ 2.1           |
|               | 豊 田 市 高 岡 上 郷   | 7,108   | 3,442   | 3,666   | 2,520   | 37                            | △ 2.0           |

注:1 国勢調査人口である。

2 三濃村には、昭和30.4.1に岐阜県恵那郡明智町と合併した横通村が含まれている。

3 世帯の種類不詳を含むため、地区別の内訳の計が総数と一致しない場合がある。

4 人口増減率は表中の前段の年からの増減率を年平均したものである。ただし、大正9年については、大正4年の現在人口との比較である。

B-3 外国人国籍別人口・世帯数

| 年     | 人      |       |       |       |       |       |
|-------|--------|-------|-------|-------|-------|-------|
|       | 総数     | ブラジル  | ベトナム  | 中国    | フィリピン | 韓国・朝鮮 |
| 平成24年 | 14,143 | 6,062 | 280   | 2,869 | 1,217 | 1,375 |
| 25    | 13,247 | 5,241 | 335   | 2,770 | 1,277 | 1,371 |
| 26    | 13,377 | 5,120 | 391   | 2,674 | 1,381 | 1,316 |
| 27    | 13,739 | 5,097 | 575   | 2,605 | 1,555 | 1,280 |
| 28    | 15,017 | 5,525 | 814   | 2,676 | 1,599 | 1,265 |
| 29    | 16,163 | 5,778 | 1,097 | 2,751 | 1,734 | 1,218 |
| 30    | 17,092 | 6,151 | 1,545 | 2,779 | 1,855 | 1,210 |
| 令和元年  | 18,749 | 6,760 | 2,233 | 2,801 | 1,959 | 1,188 |
| 2     | 17,725 | 6,587 | 2,441 | 2,525 | 1,962 | 1,121 |
| 3     | 17,445 | 6,443 | 2,645 | 2,280 | 2,041 | 1,051 |

B-4 合併当初の人口・世帯数

| 合併年月日          |     | 総数      |         |         |         | 世帯数 |
|----------------|-----|---------|---------|---------|---------|-----|
|                |     | 人口      |         |         |         |     |
|                |     | 総数      | 男       | 女       |         |     |
| 昭和<br>31年9月30日 | 挙母市 | 35,059  | 17,363  | 17,696  | ...     |     |
|                | 高橋村 | 7,371   | 3,595   | 3,776   | ...     |     |
|                | 総数  | 42,430  | 20,958  | 21,472  | 8,397   |     |
| 39年3月1日        | 豊田市 | 60,181  | 33,306  | 26,875  | 112,914 |     |
|                | 上郷町 | 12,123  | 6,140   | 5,983   | 2,447   |     |
|                | 総数  | 72,304  | 39,446  | 32,858  | 15,361  |     |
| 40年9月1日        | 豊田市 | 79,821  | 44,358  | 35,463  | 17,556  |     |
|                | 高岡町 | 27,587  | 17,142  | 10,445  | 4,626   |     |
|                | 総数  | 107,408 | 61,500  | 45,908  | 22,182  |     |
| 42年4月1日        | 豊田市 | 120,324 | 69,128  | 51,196  | 25,903  |     |
|                | 猿投町 | 23,162  | 11,461  | 11,701  | 4,877   |     |
|                | 総数  | 143,486 | 80,589  | 62,897  | 30,780  |     |
| 45年4月1日        | 豊田市 | 180,335 | 102,032 | 78,303  | 66,128  |     |
|                | 松平町 | 6,635   | 3,311   | 3,324   | 1,397   |     |
|                | 総数  | 186,970 | 105,343 | 81,627  | 67,525  |     |
| 平成<br>17年4月1日  | 豊田市 | 362,157 | 189,562 | 172,595 | 135,768 |     |
|                | 岡町  | 19,277  | 9,884   | 9,393   | 5,533   |     |
|                | 小原村 | 4,345   | 2,131   | 2,214   | 1,360   |     |
|                | 足助町 | 9,661   | 4,752   | 4,909   | 2,834   |     |
|                | 下山村 | 5,557   | 2,788   | 2,769   | 1,633   |     |
|                | 旭町  | 3,531   | 1,710   | 1,821   | 1,083   |     |
|                | 稲武町 | 3,154   | 1,536   | 1,618   | 1,075   |     |
|                | 総数  | 407,682 | 212,363 | 195,319 | 149,286 |     |

各年9月30日現在

| 口          |            |            |            |            | 世帯数          |
|------------|------------|------------|------------|------------|--------------|
| ペルー        | インドネシア     | ネパール       | タイ         | その他        |              |
| 686        | 293        | 172        | 472        | 717        | 7,361        |
| 678        | 314        | 200        | 356        | 705        | 6,750        |
| 679        | 522        | 275        | 303        | 716        | 6,881        |
| 673        | 497        | 410        | 333        | 714        | 7,220        |
| 697        | 749        | 528        | 373        | 791        | 8,127        |
| 681        | 909        | 555        | 495        | 945        | 8,850        |
| 684        | 878        | 574        | 431        | 985        | 9,443        |
| 698        | 928        | 572        | 521        | 1,089      | 10,745       |
| 673        | 640        | 464        | 364        | 948        | 9,778        |
| <b>673</b> | <b>587</b> | <b>493</b> | <b>306</b> | <b>926</b> | <b>9,599</b> |

| 日 本 人   |         |         |         | 外 国 人  |       |       |       |
|---------|---------|---------|---------|--------|-------|-------|-------|
| 人 口     |         |         | 世帯数     | 人 口    |       |       | 世帯数   |
| 総 数     | 男       | 女       |         | 総 数    | 男     | 女     |       |
| 34,572  | 17,092  | 17,480  | ...     | 487    | 271   | 216   | 118   |
| 7,367   | 3,593   | 3,774   | ...     | 4      | 2     | 2     | 1     |
| 41,939  | 20,683  | 21,254  | 8,278   | 491    | 273   | 218   | 119   |
| 59,454  | 32,923  | 26,531  | 12,747  | 727    | 383   | 344   | 167   |
| 12,014  | 6,075   | 5,939   | 2,422   | 109    | 65    | 44    | 25    |
| 71,468  | 38,998  | 32,470  | 15,169  | 836    | 448   | 388   | 192   |
| 78,936  | 43,890  | 35,046  | 17,344  | 885    | 468   | 417   | 212   |
| 27,543  | 17,117  | 10,426  | 4,616   | 44     | 25    | 19    | 10    |
| 106,479 | 61,007  | 45,472  | 21,960  | 929    | 493   | 436   | 222   |
| 119,314 | 68,580  | 50,734  | 25,659  | 1,010  | 548   | 462   | 244   |
| 22,776  | 11,258  | 11,518  | 4,788   | 386    | 203   | 183   | 89    |
| 142,090 | 79,838  | 62,252  | 30,447  | 1,396  | 751   | 645   | 333   |
| 178,641 | 101,142 | 77,499  | 65,707  | 1,694  | 890   | 804   | 421   |
| 6,626   | 3,307   | 3,319   | 1,395   | 9      | 4     | 5     | 2     |
| 185,267 | 104,449 | 80,818  | 67,102  | 1,703  | 894   | 809   | 423   |
| 349,115 | 182,740 | 166,375 | 128,698 | 13,042 | 6,822 | 6,220 | 7,070 |
| 19,143  | 9,826   | 9,317   | 5,480   | 134    | 58    | 76    | 53    |
| 4,328   | 2,124   | 2,204   | 1,353   | 17     | 7     | 10    | 7     |
| 9,621   | 4,739   | 4,882   | 2,823   | 40     | 13    | 27    | 11    |
| 5,512   | 2,768   | 2,744   | 1,609   | 45     | 20    | 25    | 24    |
| 3,523   | 1,709   | 1,814   | 1,080   | 8      | 1     | 7     | 3     |
| 3,085   | 1,515   | 1,570   | 1,024   | 69     | 21    | 48    | 51    |
| 394,327 | 205,421 | 188,906 | 142,067 | 13,355 | 6,942 | 6,413 | 7,219 |

B-5 世帯類型別人口・世帯数

| 年       | 総数      |         |         |         |         |
|---------|---------|---------|---------|---------|---------|
|         | 人口      |         |         | 世帯数     | 人       |
|         | 総数      | 男       | 女       |         | 総数      |
| 平成 24 年 | 423,744 | 220,954 | 202,790 | 168,212 | 409,601 |
| 25      | 422,679 | 220,204 | 202,475 | 168,964 | 409,432 |
| 26      | 422,181 | 219,744 | 202,437 | 170,117 | 408,804 |
| 27      | 422,521 | 220,080 | 202,441 | 172,149 | 408,782 |
| 28      | 424,716 | 221,962 | 202,754 | 175,807 | 409,699 |
| 29      | 425,718 | 222,457 | 203,261 | 178,034 | 409,555 |
| 30      | 425,828 | 222,496 | 203,332 | 180,306 | 408,736 |
| 令和 元 年  | 426,142 | 222,774 | 203,368 | 183,034 | 407,393 |
| 2       | 423,084 | 220,469 | 202,615 | 182,623 | 405,359 |
| 3       | 420,022 | 218,483 | 201,539 | 183,074 | 402,577 |

各年10月1日現在

| 日 本 人          |                |                | 外 国 人         |              |              |              |
|----------------|----------------|----------------|---------------|--------------|--------------|--------------|
| 口              |                | 世帯数            | 人 口           |              |              | 世帯数          |
| 男              | 女              |                | 総 数           | 男            | 女            |              |
| 214,046        | 195,555        | 160,851        | 14,143        | 6,908        | 7,235        | 7,361        |
| 213,900        | 195,532        | 162,214        | 13,247        | 6,304        | 6,943        | 6,750        |
| 213,418        | 195,386        | 163,236        | 13,377        | 6,326        | 7,051        | 6,881        |
| 213,493        | 195,289        | 164,929        | 13,739        | 6,587        | 7,152        | 7,220        |
| 214,506        | 195,193        | 167,680        | 15,017        | 7,456        | 7,561        | 8,127        |
| 214,421        | 195,134        | 169,184        | 16,163        | 8,036        | 8,127        | 8,850        |
| 213,939        | 194,797        | 170,863        | 17,092        | 8,557        | 8,535        | 9,443        |
| 213,110        | 194,283        | 172,289        | 18,749        | 9,664        | 9,085        | 10,745       |
| 211,579        | 193,780        | 172,845        | 17,725        | 8,890        | 8,835        | 9,778        |
| <b>209,735</b> | <b>192,842</b> | <b>173,475</b> | <b>17,445</b> | <b>8,748</b> | <b>8,697</b> | <b>9,599</b> |

B-6 人口動態

| 年     | 出生児数  |       |       | 死亡者   |       |       |         |    |    |
|-------|-------|-------|-------|-------|-------|-------|---------|----|----|
|       | 総数    | 男     | 女     | 総数    |       |       | (内)乳児死亡 |    |    |
|       |       |       |       | 計     | 男     | 女     | 計       | 男  | 女  |
| 昭和46年 | 6,095 | 3,137 | 2,958 | 872   | 467   | 405   | 62      | 34 | 28 |
| 47    | 6,326 | 3,325 | 3,001 | 916   | 518   | 398   | 68      | 40 | 28 |
| 48    | 6,671 | 3,448 | 3,223 | 965   | 525   | 440   | 83      | 56 | 27 |
| 49    | 6,639 | 3,461 | 3,178 | 986   | 533   | 453   | 73      | 38 | 35 |
| 50    | 6,228 | 3,209 | 3,019 | 1,003 | 556   | 447   | 60      | 30 | 30 |
| 51    | 6,211 | 3,243 | 2,968 | 959   | 505   | 454   | 64      | 29 | 35 |
| 52    | 5,863 | 3,023 | 2,840 | 957   | 538   | 419   | 42      | 25 | 17 |
| 53    | 5,723 | 2,919 | 2,804 | 947   | 492   | 455   | 58      | 28 | 30 |
| 54    | 5,392 | 2,779 | 2,613 | 996   | 541   | 455   | 33      | 19 | 14 |
| 55    | 5,368 | 2,699 | 2,669 | 1,030 | 578   | 452   | 31      | 21 | 10 |
| 56    | 4,940 | 2,551 | 2,389 | 932   | 502   | 430   | 27      | 13 | 14 |
| 57    | 4,759 | 2,454 | 2,305 | 1,048 | 587   | 461   | 30      | 14 | 16 |
| 58    | 4,814 | 2,472 | 2,342 | 1,050 | 596   | 454   | 21      | 10 | 11 |
| 59    | 5,031 | 2,639 | 2,392 | 1,074 | 577   | 497   | 30      | 15 | 15 |
| 60    | 4,669 | 2,349 | 2,320 | 983   | 553   | 430   | 26      | 16 | 10 |
| 61    | 4,634 | 2,409 | 2,225 | 1,117 | 621   | 496   | 29      | 20 | 9  |
| 62    | 4,508 | 2,320 | 2,188 | 1,145 | 645   | 500   | 23      | 12 | 11 |
| 63    | 4,536 | 2,307 | 2,229 | 1,231 | 697   | 534   | 22      | 15 | 7  |
| 平成元年  | 4,314 | 2,188 | 2,126 | 1,220 | 644   | 576   | 17      | 9  | 8  |
| 2     | 4,158 | 2,141 | 2,017 | 1,171 | 645   | 526   | 11      | 5  | 6  |
| 3     | 4,145 | 2,155 | 1,990 | 1,301 | 753   | 548   | 20      | 14 | 6  |
| 4     | 4,068 | 2,096 | 1,972 | 1,351 | 751   | 600   | 19      | 10 | 9  |
| 5     | 4,097 | 2,083 | 2,014 | 1,393 | 799   | 594   | 9       | 4  | 5  |
| 6     | 4,307 | 2,196 | 2,111 | 1,418 | 792   | 626   | 14      | 11 | 3  |
| 7     | 4,065 | 2,063 | 2,002 | 1,540 | 840   | 700   | 11      | 3  | 8  |
| 8     | 4,217 | 2,128 | 2,089 | 1,454 | 802   | 652   | 15      | 7  | 8  |
| 9     | 4,107 | 2,103 | 2,004 | 1,524 | 879   | 645   | 14      | 7  | 7  |
| 10    | 4,352 | 2,263 | 2,089 | 1,590 | 881   | 709   | 8       | 6  | 2  |
| 11    | 4,241 | 2,186 | 2,055 | 1,703 | 953   | 750   | 13      | 7  | 6  |
| 12    | 4,259 | 2,182 | 2,077 | 1,660 | 939   | 721   | 17      | 11 | 6  |
| 13    | 4,093 | 2,167 | 1,926 | 1,681 | 918   | 763   | 16      | 9  | 7  |
| 14    | 4,004 | 2,043 | 1,961 | 1,746 | 982   | 764   | 15      | 7  | 8  |
| 15    | 4,002 | 2,033 | 1,969 | 1,807 | 998   | 809   | 6       | 4  | 2  |
| 16    | 3,967 | 2,051 | 1,916 | 1,826 | 1,031 | 795   | 15      | 4  | 11 |
| 17    | 4,069 | 2,066 | 2,003 | 2,189 | 1,199 | 990   | 12      | 6  | 6  |
| 18    | 4,081 | 2,103 | 1,978 | 2,251 | 1,250 | 1,001 | 12      | 9  | 3  |
| 19    | 4,233 | 2,171 | 2,062 | 2,452 | 1,395 | 1,057 | 13      | 8  | 5  |
| 20    | 4,346 | 2,260 | 2,086 | 2,496 | 1,405 | 1,091 | 8       | 1  | 7  |
| 21    | 4,239 | 2,159 | 2,080 | 2,412 | 1,339 | 1,073 | 7       | 3  | 4  |
| 22    | 4,286 | 2,142 | 2,144 | 2,608 | 1,458 | 1,150 | 7       | 5  | 2  |
| 23    | 4,064 | 2,062 | 2,002 | 2,763 | 1,482 | 1,281 | 11      | 5  | 6  |
| 24    | 4,101 | 2,165 | 1,936 | 2,802 | 1,549 | 1,253 | 10      | 5  | 5  |
| 25    | 4,014 | 2,016 | 1,998 | 2,861 | 1,518 | 1,343 | 9       | 2  | 7  |
| 26    | 3,848 | 2,018 | 1,830 | 2,799 | 1,481 | 1,318 | 6       | 3  | 3  |
| 27    | 3,881 | 1,989 | 1,892 | 2,990 | 1,599 | 1,391 | 6       | 3  | 3  |
| 28    | 3,709 | 1,876 | 1,833 | 3,022 | 1,636 | 1,386 | 6       | -  | 6  |
| 29    | 3,666 | 1,892 | 1,774 | 3,057 | 1,679 | 1,378 | 4       | 4  | -  |
| 30    | 3,466 | 1,798 | 1,668 | 3,211 | 1,762 | 1,449 | 6       | 4  | 2  |
| 令和元年  | 3,229 | 1,637 | 1,592 | 3,188 | 1,727 | 1,461 | 3       | 2  | 1  |
| 2     | 3,080 | 1,555 | 1,525 | 3,167 | 1,764 | 1,403 | 1       | -  | 1  |
| 3     | 2,863 | 1,493 | 1,370 | 3,375 | 1,852 | 1,523 | 7       | 4  | 3  |

注：1 この表は人口動態調査によるもので、本市（市民課）発表の数値と異なる。

(1) 乳児死亡のうち生後4週未満の死亡で、乳児死亡の再掲である。

(2) 妊娠満12週以後の死産である。

2 平成16年までは旧豊田市域の数値である。



| 数      |    |    | 死産胎数<br>(2) | 婚姻件数  | 離婚件数 | 自然増減  |       |       |
|--------|----|----|-------------|-------|------|-------|-------|-------|
| 新生児(1) |    |    |             |       |      | 総数    | 男     | 女     |
| 計      | 男  | 女  |             |       |      |       |       |       |
| 32     | 18 | 14 | 287         | 3,453 | 165  | 5,223 | 2,670 | 2,553 |
| 40     | 25 | 15 | 271         | 3,476 | 179  | 5,410 | 2,807 | 2,603 |
| 55     | 39 | 16 | 270         | 3,274 | 161  | 5,706 | 2,923 | 2,783 |
| 44     | 28 | 16 | 252         | 3,133 | 173  | 5,653 | 2,928 | 2,725 |
| 40     | 21 | 19 | 244         | 2,903 | 208  | 5,225 | 2,653 | 2,572 |
| 41     | 19 | 22 | 269         | 2,679 | 249  | 5,252 | 2,738 | 2,514 |
| 24     | 15 | 9  | 245         | 2,591 | 246  | 4,906 | 2,485 | 2,421 |
| 34     | 17 | 17 | 231         | 2,508 | 240  | 4,776 | 2,427 | 2,349 |
| 21     | 11 | 10 | 199         | 2,470 | 277  | 4,396 | 2,238 | 2,158 |
| 24     | 18 | 6  | 189         | 2,410 | 249  | 4,338 | 2,121 | 2,217 |
| 17     | 11 | 6  | 161         | 2,346 | 296  | 4,008 | 2,049 | 1,959 |
| 16     | 9  | 7  | 187         | 2,343 | 380  | 3,711 | 1,867 | 1,844 |
| 11     | 6  | 5  | 180         | 2,364 | 323  | 3,764 | 1,876 | 1,888 |
| 26     | 13 | 13 | 193         | 2,332 | 336  | 3,975 | 2,062 | 1,913 |
| 16     | 10 | 6  | 154         | 2,374 | 306  | 3,686 | 1,796 | 1,890 |
| 18     | 14 | 4  | 183         | 2,261 | 340  | 3,517 | 1,788 | 1,729 |
| 11     | 6  | 5  | 164         | 2,249 | 347  | 3,363 | 1,675 | 1,688 |
| 15     | 9  | 6  | 160         | 2,198 | 336  | 3,305 | 1,610 | 1,695 |
| 9      | 4  | 5  | 163         | 2,367 | 346  | 3,094 | 1,544 | 1,550 |
| 5      | 2  | 3  | 128         | 2,306 | 390  | 2,987 | 1,496 | 1,491 |
| 6      | 5  | 1  | 142         | 2,536 | 400  | 2,844 | 1,402 | 1,442 |
| 8      | 1  | 7  | 129         | 2,628 | 441  | 2,717 | 1,345 | 1,372 |
| 5      | 2  | 3  | 123         | 2,855 | 479  | 2,704 | 1,284 | 1,420 |
| 5      | 5  | -  | 108         | 2,610 | 512  | 2,889 | 1,404 | 1,485 |
| 7      | 3  | 4  | 109         | 2,718 | 476  | 2,525 | 1,223 | 1,302 |
| 8      | 3  | 5  | 109         | 2,728 | 528  | 2,763 | 1,326 | 1,437 |
| 6      | 5  | 1  | 121         | 2,763 | 572  | 2,583 | 1,224 | 1,359 |
| 5      | 3  | 2  | 107         | 2,777 | 667  | 2,762 | 1,382 | 1,380 |
| 7      | 3  | 4  | 113         | 2,668 | 627  | 2,538 | 1,233 | 1,305 |
| 11     | 7  | 4  | 120         | 2,650 | 629  | 2,599 | 1,243 | 1,356 |
| 10     | 6  | 4  | 104         | 2,623 | 708  | 2,412 | 1,249 | 1,163 |
| 7      | 3  | 4  | 124         | 2,637 | 684  | 2,258 | 1,061 | 1,197 |
| 4      | 3  | 1  | 113         | 2,481 | 667  | 2,195 | 1,035 | 1,160 |
| 5      | 1  | 4  | 87          | 2,521 | 658  | 2,141 | 1,020 | 1,121 |
| 5      | 3  | 2  | 106         | 2,653 | 682  | 1,879 | 867   | 1,012 |
| 4      | 4  | -  | 108         | 2,797 | 696  | 1,830 | 853   | 977   |
| 8      | 4  | 4  | 91          | 2,999 | 688  | 1,781 | 776   | 1,005 |
| 5      | 1  | 4  | 89          | 3,005 | 699  | 1,850 | 855   | 995   |
| 4      | 2  | 2  | 83          | 2,921 | 708  | 1,827 | 820   | 1,007 |
| 3      | 3  | -  | 74          | 2,919 | 721  | 1,678 | 684   | 994   |
| 4      | 2  | 2  | 73          | 2,631 | 711  | 1,301 | 580   | 721   |
| 6      | 3  | 3  | 72          | 2,719 | 659  | 1,299 | 616   | 683   |
| 4      | -  | 4  | 77          | 2,683 | 695  | 1,153 | 498   | 655   |
| 3      | 2  | 1  | 79          | 2,595 | 675  | 1,049 | 537   | 512   |
| 3      | -  | 3  | 67          | 2,487 | 689  | 891   | 390   | 501   |
| 3      | -  | 3  | 66          | 2,544 | 630  | 687   | 240   | 447   |
| 2      | 2  | -  | 83          | 2,487 | 602  | 609   | 213   | 396   |
| 4      | 3  | 1  | 70          | 2,376 | 687  | 255   | 36    | 219   |
| 2      | 1  | 1  | 58          | 2,422 | 627  | 111   | △90   | 130   |
| -      | -  | -  | 61          | 2,084 | 628  | △87   | △209  | 122   |
| 4      | -  | 3  | 52          | 1,858 | 596  | △512  | △359  | △153  |

資料：人口動態調査

B-7 登録人口異動

| 年・月    | 自然動態  |       |       |       |       |       | 社      |        |       |
|--------|-------|-------|-------|-------|-------|-------|--------|--------|-------|
|        | 出生    |       |       | 死亡    |       |       | 転入     |        |       |
|        | 総数    | 男     | 女     | 総数    | 男     | 女     | 総数     | 男      | 女     |
| 昭和 59年 | 5,045 | 2,626 | 2,419 | 1,077 | 590   | 487   | 12,643 | 7,673  | 4,970 |
| 60     | 4,710 | 2,371 | 2,339 | 991   | 559   | 432   | 13,271 | 8,260  | 5,011 |
| 61     | 4,628 | 2,392 | 2,236 | 1,118 | 618   | 500   | 13,842 | 8,924  | 4,918 |
| 62     | 4,531 | 2,323 | 2,208 | 1,148 | 648   | 500   | 12,490 | 7,736  | 4,754 |
| 63     | 4,572 | 2,335 | 2,237 | 1,230 | 694   | 536   | 12,351 | 7,591  | 4,760 |
| 平成 元年  | 4,300 | 2,172 | 2,128 | 1,224 | 646   | 578   | 13,360 | 8,325  | 5,035 |
| 2      | 4,208 | 2,169 | 2,039 | 1,187 | 650   | 537   | 16,814 | 11,152 | 5,662 |
| 3      | 4,168 | 2,166 | 2,002 | 1,313 | 762   | 551   | 18,681 | 12,664 | 6,017 |
| 4      | 4,117 | 2,121 | 1,996 | 1,356 | 751   | 605   | 18,837 | 12,687 | 6,150 |
| 5      | 4,160 | 2,109 | 2,051 | 1,404 | 801   | 603   | 15,738 | 9,962  | 5,776 |
| 6      | 4,348 | 2,219 | 2,129 | 1,434 | 800   | 634   | 14,060 | 8,375  | 5,685 |
| 7      | 4,152 | 2,116 | 2,036 | 1,547 | 844   | 703   | 13,588 | 7,933  | 5,655 |
| 8      | 4,300 | 2,153 | 2,147 | 1,470 | 806   | 664   | 13,966 | 8,296  | 5,670 |
| 9      | 4,284 | 2,192 | 2,092 | 1,536 | 883   | 653   | 15,220 | 9,047  | 6,173 |
| 10     | 4,476 | 2,331 | 2,145 | 1,603 | 888   | 715   | 14,488 | 8,931  | 5,557 |
| 11     | 4,391 | 2,279 | 2,112 | 1,705 | 947   | 758   | 13,647 | 7,998  | 5,649 |
| 12     | 4,390 | 2,233 | 2,157 | 1,672 | 948   | 724   | 13,803 | 7,864  | 5,939 |
| 13     | 4,223 | 2,243 | 1,980 | 1,705 | 931   | 774   | 15,348 | 8,963  | 6,385 |
| 14     | 4,137 | 2,113 | 2,024 | 1,758 | 993   | 765   | 15,036 | 8,856  | 6,180 |
| 15     | 4,125 | 2,104 | 2,021 | 1,818 | 1,001 | 817   | 16,119 | 9,417  | 6,702 |
| 16     | 4,118 | 2,123 | 1,995 | 1,866 | 1,061 | 805   | 17,377 | 10,470 | 6,907 |
| 17     | 4,152 | 2,102 | 2,050 | 2,083 | 1,145 | 938   | 19,485 | 11,874 | 7,611 |
| 18     | 4,254 | 2,193 | 2,061 | 2,272 | 1,262 | 1,010 | 20,632 | 12,907 | 7,725 |
| 19     | 4,424 | 2,262 | 2,162 | 2,473 | 1,408 | 1,065 | 20,586 | 12,890 | 7,696 |
| 20     | 4,497 | 2,347 | 2,150 | 2,501 | 1,403 | 1,098 | 20,689 | 12,764 | 7,925 |
| 21     | 4,393 | 2,235 | 2,158 | 2,439 | 1,358 | 1,081 | 17,737 | 10,888 | 6,849 |
| 22     | 4,412 | 2,205 | 2,207 | 2,644 | 1,477 | 1,167 | 14,949 | 8,665  | 6,284 |
| 23     | 4,199 | 2,134 | 2,065 | 2,794 | 1,497 | 1,297 | 15,340 | 9,016  | 6,324 |
| 24     | 4,235 | 2,235 | 2,000 | 2,829 | 1,561 | 1,268 | 16,152 | 9,726  | 6,426 |
| 25     | 4,146 | 2,078 | 2,068 | 2,890 | 1,535 | 1,355 | 15,931 | 9,606  | 6,325 |
| 26     | 3,997 | 2,105 | 1,892 | 2,808 | 1,482 | 1,326 | 15,714 | 9,434  | 6,280 |
| 27     | 4,017 | 2,066 | 1,951 | 3,032 | 1,622 | 1,410 | 17,645 | 10,975 | 6,670 |
| 28     | 3,870 | 1,946 | 1,924 | 3,056 | 1,652 | 1,404 | 18,567 | 11,807 | 6,760 |
| 29     | 3,808 | 1,970 | 1,838 | 3,080 | 1,696 | 1,384 | 18,600 | 11,469 | 7,131 |
| 30     | 3,653 | 1,888 | 1,765 | 3,248 | 1,778 | 1,470 | 19,200 | 11,827 | 7,373 |
| 令和 元年  | 3,393 | 1,727 | 1,666 | 3,206 | 1,738 | 1,468 | 19,189 | 11,745 | 7,444 |
| 2      | 3,250 | 1,635 | 1,615 | 3,197 | 1,779 | 1,418 | 14,863 | 9,093  | 5,770 |
| 令和 3年  | 3,049 | 1,601 | 1,448 | 3,414 | 1,878 | 1,536 | 15,023 | 9,205  | 5,818 |
| 1月     | 240   | 118   | 122   | 370   | 202   | 168   | 1,437  | 829    | 608   |
| 2月     | 225   | 113   | 112   | 288   | 157   | 131   | 1,052  | 623    | 429   |
| 3月     | 243   | 126   | 117   | 290   | 167   | 123   | 2,737  | 1,728  | 1,009 |
| 4月     | 232   | 125   | 107   | 268   | 151   | 117   | 1,874  | 1,230  | 644   |
| 5月     | 266   | 152   | 114   | 294   | 158   | 136   | 938    | 603    | 335   |
| 6月     | 277   | 157   | 120   | 294   | 155   | 139   | 983    | 598    | 385   |
| 7月     | 266   | 143   | 123   | 254   | 137   | 117   | 963    | 569    | 394   |
| 8月     | 249   | 128   | 121   | 278   | 138   | 140   | 1,097  | 651    | 446   |
| 9月     | 269   | 137   | 132   | 252   | 140   | 112   | 987    | 600    | 387   |
| 10月    | 249   | 128   | 121   | 260   | 150   | 110   | 1,017  | 639    | 378   |
| 11月    | 281   | 140   | 141   | 252   | 134   | 118   | 925    | 537    | 388   |
| 12月    | 252   | 134   | 118   | 314   | 189   | 125   | 1,013  | 598    | 415   |

注：1 その他の増減は職権によるもの

2 平成16年までは旧豊田市域の数値である。また、平成17年は3月までの旧豊田市域の数値と4月からの現在市域の数値を合計した数値である。

| 会 動 態         |               |              |              |              |             | 年間・月間増減        |                |                |
|---------------|---------------|--------------|--------------|--------------|-------------|----------------|----------------|----------------|
| 転 出           |               |              | そ の 他 の 増 減  |              |             |                |                |                |
| 総 数           | 男             | 女            | 総 数          | 男            | 女           | 総 数            | 男              | 女              |
| 10,851        | 6,634         | 4,217        | △ 53         | △ 79         | 26          | 5,707          | 2,996          | 2,711          |
| 11,074        | 6,819         | 4,255        | △ 63         | △ 79         | 16          | 5,853          | 3,174          | 2,679          |
| 11,303        | 7,050         | 4,253        | △ 59         | △ 84         | 25          | 5,990          | 3,564          | 2,426          |
| 11,681        | 7,343         | 4,338        | 32           | 7            | 25          | 4,224          | 2,075          | 2,149          |
| 11,866        | 7,470         | 4,396        | △ 12         | △ 34         | 22          | 3,815          | 1,728          | 2,087          |
| 13,009        | 8,331         | 4,678        | 57           | 15           | 42          | 3,484          | 1,535          | 1,949          |
| 15,029        | 9,780         | 5,249        | -            | △ 34         | 34          | 4,806          | 2,857          | 1,949          |
| 16,882        | 11,134        | 5,748        | 79           | 22           | 57          | 4,733          | 2,956          | 1,777          |
| 19,046        | 12,629        | 6,417        | 107          | 49           | 58          | 2,659          | 1,477          | 1,182          |
| 17,559        | 11,327        | 6,232        | 63           | 32           | 31          | 998            | △ 25           | 1,023          |
| 15,365        | 9,578         | 5,787        | 130          | 71           | 59          | 1,739          | 287            | 1,452          |
| 14,771        | 8,846         | 5,925        | 54           | 26           | 28          | 1,476          | 385            | 1,091          |
| 14,429        | 8,707         | 5,722        | 11           | △ 3          | 14          | 2,378          | 933            | 1,445          |
| 14,954        | 9,031         | 5,923        | 92           | 53           | 39          | 3,106          | 1,378          | 1,728          |
| 15,397        | 9,159         | 6,238        | 88           | 39           | 49          | 2,052          | 1,254          | 798            |
| 15,399        | 9,105         | 6,294        | △ 124        | △ 120        | △ 4         | 810            | 105            | 705            |
| 14,939        | 8,667         | 6,272        | △ 89         | △ 97         | 8           | 1,493          | 385            | 1,108          |
| 14,761        | 8,553         | 6,208        | △ 75         | △ 92         | 17          | 3,030          | 1,630          | 1,400          |
| 15,145        | 8,847         | 6,298        | △ 3          | △ 22         | 19          | 2,267          | 1,107          | 1,160          |
| 16,597        | 9,517         | 7,080        | △ 111        | △ 110        | △ 1         | 1,718          | 893            | 825            |
| 15,887        | 9,353         | 6,534        | △ 161        | △ 155        | △ 6         | 3,581          | 2,024          | 1,557          |
| 17,072        | 10,029        | 7,043        | △ 16         | △ 27         | 11          | 4,466          | 2,775          | 1,691          |
| 18,590        | 11,226        | 7,364        | 66           | 32           | 34          | 4,090          | 2,644          | 1,446          |
| 18,591        | 11,477        | 7,114        | △ 10         | △ 30         | 20          | 3,936          | 2,237          | 1,699          |
| 19,053        | 11,594        | 7,459        | 69           | 40           | 29          | 3,701          | 2,154          | 1,547          |
| 19,704        | 12,211        | 7,493        | 46           | 21           | 25          | 33             | △ 425          | 458            |
| 16,809        | 10,009        | 6,800        | 19           | △ 7          | 26          | △ 73           | △ 623          | 550            |
| 16,674        | 9,815         | 6,859        | △ 21         | △ 43         | 22          | 50             | △ 205          | 255            |
| 16,856        | 10,003        | 6,853        | △ 1,168      | △ 663        | △ 505       | △ 466          | △ 266          | △ 200          |
| 17,074        | 10,178        | 6,896        | △ 765        | △ 461        | △ 304       | △ 652          | △ 490          | △ 162          |
| 16,930        | 10,073        | 6,857        | △ 384        | △ 234        | △ 150       | △ 411          | △ 250          | △ 161          |
| 17,321        | 10,474        | 6,847        | △ 485        | △ 324        | △ 161       | 824            | 621            | 203            |
| 17,584        | 10,647        | 6,937        | △ 221        | △ 153        | △ 68        | 1,576          | 1,301          | 275            |
| 17,923        | 10,836        | 7,087        | △ 300        | △ 216        | △ 84        | 1,105          | 691            | 414            |
| 18,710        | 11,340        | 7,370        | △ 410        | △ 279        | △ 131       | 485            | 318            | 167            |
| 19,622        | 12,015        | 7,607        | △ 327        | △ 203        | △ 124       | △ 573          | △ 484          | △ 89           |
| 17,538        | 10,881        | 6,657        | △ 234        | △ 126        | △ 108       | △ 2,856        | △ 2,058        | △ 798          |
| <b>17,378</b> | <b>10,704</b> | <b>6,674</b> | <b>△ 258</b> | <b>△ 159</b> | <b>△ 99</b> | <b>△ 2,978</b> | <b>△ 1,935</b> | <b>△ 1,043</b> |
| 1,222         | 769           | 453          | △ 25         | △ 9          | △ 16        | 60             | △ 33           | 93             |
| 1,296         | 811           | 485          | △ 14         | △ 6          | △ 8         | △ 321          | △ 238          | △ 83           |
| 3,150         | 1,838         | 1,312        | △ 25         | △ 14         | △ 11        | △ 485          | △ 165          | △ 320          |
| 1,616         | 1,049         | 567          | △ 13         | △ 2          | △ 11        | 209            | 153            | 56             |
| 1,075         | 669           | 406          | △ 17         | △ 7          | △ 10        | △ 182          | △ 79           | △ 103          |
| 1,394         | 847           | 547          | △ 6          | △ 1          | △ 5         | △ 434          | △ 248          | △ 186          |
| 1,181         | 700           | 481          | △ 16         | △ 11         | △ 5         | △ 222          | △ 136          | △ 86           |
| 1,304         | 817           | 487          | △ 41         | △ 33         | △ 8         | △ 277          | △ 209          | △ 68           |
| 1,340         | 840           | 500          | △ 16         | △ 14         | △ 2         | △ 352          | △ 257          | △ 95           |
| 1,123         | 703           | 420          | △ 22         | △ 13         | △ 9         | △ 139          | △ 99           | △ 40           |
| 1,214         | 738           | 476          | △ 28         | △ 23         | △ 5         | △ 288          | △ 218          | △ 70           |
| 1,463         | 923           | 540          | △ 35         | △ 26         | △ 9         | △ 547          | △ 406          | △ 141          |

B-8 県内市町村別人口移動数

| 市区町村名 | 令和2年  |       |         | 3年    |       |         |
|-------|-------|-------|---------|-------|-------|---------|
|       | 転入    | 転出    | 差引増減    | 転入    | 転出    | 差引増減    |
| 愛知県総数 | 6,826 | 9,519 | △ 2,693 | 6,923 | 9,423 | △ 2,500 |
| 名古屋市計 | 1,500 | 2,264 | △ 764   | 1,476 | 2,093 | △ 617   |
| 千種区   | 75    | 127   | △ 52    | 89    | 111   | △ 22    |
| 東区    | 52    | 73    | △ 21    | 44    | 75    | △ 31    |
| 北区    | 68    | 117   | △ 49    | 70    | 93    | △ 23    |
| 西区    | 75    | 115   | △ 40    | 72    | 101   | △ 29    |
| 中村区   | 103   | 148   | △ 45    | 119   | 110   | 9       |
| 中区    | 105   | 180   | △ 75    | 118   | 200   | △ 82    |
| 昭和区   | 65    | 111   | △ 46    | 73    | 96    | △ 23    |
| 瑞穂区   | 50    | 83    | △ 33    | 56    | 81    | △ 25    |
| 熱田区   | 38    | 44    | △ 6     | 40    | 36    | 4       |
| 中川区   | 122   | 159   | △ 37    | 131   | 134   | △ 3     |
| 港区    | 99    | 104   | △ 5     | 81    | 81    | -       |
| 南区    | 106   | 104   | 2       | 103   | 123   | △ 20    |
| 守山区   | 85    | 160   | △ 75    | 99    | 147   | △ 48    |
| 緑区    | 191   | 231   | △ 40    | 137   | 253   | △ 116   |
| 名東区   | 100   | 159   | △ 59    | 102   | 162   | △ 60    |
| 天白区   | 166   | 349   | △ 183   | 142   | 290   | △ 148   |
| 豊橋市   | 246   | 190   | 56      | 244   | 204   | 40      |
| 岡崎市   | 952   | 1,242 | △ 290   | 998   | 1,257 | △ 259   |
| 一宮市   | 123   | 106   | 17      | 130   | 123   | 7       |
| 瀬戸市   | 184   | 420   | △ 236   | 179   | 405   | △ 226   |
| 半田市   | 93    | 92    | 1       | 82    | 81    | 1       |
| 春日井市  | 170   | 174   | △ 4     | 186   | 169   | 17      |
| 豊川市   | 109   | 132   | △ 23    | 111   | 182   | △ 71    |
| 津島市   | 29    | 28    | 1       | 24    | 17    | 7       |
| 碧南市   | 81    | 128   | △ 47    | 99    | 119   | △ 20    |
| 刈谷市   | 358   | 515   | △ 157   | 387   | 441   | △ 54    |
| 安城市   | 362   | 456   | △ 94    | 404   | 441   | △ 37    |
| 西尾市   | 205   | 176   | 29      | 196   | 163   | 33      |
| 蒲郡市   | 61    | 58    | 3       | 54    | 48    | 6       |
| 犬山市   | 26    | 17    | 9       | 39    | 41    | △ 2     |
| 常滑市   | 51    | 27    | 24      | 32    | 32    | -       |
| 江南市   | 41    | 28    | 13      | 34    | 25    | 9       |
| 小牧市   | 91    | 111   | △ 20    | 85    | 93    | △ 8     |
| 稲沢市   | 46    | 47    | △ 1     | 49    | 62    | △ 13    |
| 新城市   | 38    | 18    | 20      | 28    | 16    | 12      |
| 東海市   | 62    | 85    | △ 23    | 85    | 100   | △ 15    |
| 大府市   | 83    | 126   | △ 43    | 75    | 76    | △ 1     |
| 知多市   | 35    | 35    | -       | 42    | 52    | △ 10    |
| 知立市   | 312   | 490   | △ 178   | 301   | 455   | △ 154   |
| 尾張旭市  | 53    | 62    | △ 9     | 52    | 41    | 11      |
| 高浜市   | 69    | 72    | △ 3     | 70    | 101   | △ 31    |
| 高岩倉市  | 17    | 35    | △ 18    | 28    | 25    | 3       |
| 豊明市   | 110   | 154   | △ 44    | 104   | 152   | △ 48    |
| 日進市   | 213   | 575   | △ 362   | 199   | 603   | △ 404   |
| 田原市   | 62    | 84    | △ 22    | 48    | 89    | △ 41    |
| 愛西市   | 25    | 9     | 16      | 15    | 11    | 4       |
| 清須市   | 43    | 51    | △ 8     | 39    | 52    | △ 13    |
| 北名古屋市 | 44    | 49    | △ 5     | 51    | 50    | 1       |
| 弥富市   | 30    | 28    | 2       | 24    | 12    | 12      |
| みよし市  | 471   | 793   | △ 322   | 519   | 885   | △ 366   |
| あま市   | 36    | 28    | 8       | 29    | 35    | △ 6     |
| 長久手市  | 73    | 194   | △ 121   | 68    | 183   | △ 115   |

| 市区町村名 | 令和2年 |     |       | 3年 |     |       |
|-------|------|-----|-------|----|-----|-------|
|       | 転入   | 転出  | 差引増減  | 転入 | 転出  | 差引増減  |
| 東郷町   | 113  | 221 | △ 108 | 99 | 249 | △ 150 |
| 豊山町   | 7    | 12  | △ 5   | 6  | 11  | △ 5   |
| 大口町   | 13   | 10  | 3     | 14 | 18  | △ 4   |
| 扶桑町   | 16   | 7   | 9     | 9  | 20  | △ 11  |
| 大治町   | 10   | 12  | △ 2   | 18 | 8   | 10    |
| 蟹江町   | 17   | 19  | △ 2   | 25 | 18  | 7     |
| 飛島村   | 2    | 3   | △ 1   | 3  | -   | 3     |
| 阿久比町  | 10   | 12  | △ 2   | 12 | 13  | △ 1   |
| 東浦町   | 50   | 37  | 13    | 37 | 52  | △ 15  |
| 南知多町  | 11   | 6   | 5     | 16 | 5   | 11    |
| 美浜町   | 5    | 3   | 2     | 13 | 13  | -     |
| 武豊町   | 19   | 32  | △ 13  | 32 | 27  | 5     |
| 幸田町   | 36   | 36  | -     | 47 | 47  | -     |
| 設楽町   | 6    | 3   | 3     | 5  | 2   | 3     |
| 東栄町   | 2    | -   | 2     | 1  | 3   | △ 2   |
| 豊根村   | 5    | 7   | △ 2   | -  | 3   | △ 3   |

B-9 都道府県別人口移動数

| 都道府県    | 平成29年  |        |         | 30年    |        |         | 令      |
|---------|--------|--------|---------|--------|--------|---------|--------|
|         | 転入     | 転出     | 差引増減    | 転入     | 転出     | 差引増減    | 転入     |
| 総数      | 18,600 | 17,923 | 677     | 19,200 | 18,710 | 490     | 19,189 |
| 北海道     | 264    | 153    | 111     | 221    | 163    | 58      | 196    |
| 青森県     | 45     | 27     | 18      | 50     | 18     | 32      | 40     |
| 岩手県     | 57     | 29     | 28      | 46     | 51     | △ 5     | 35     |
| 宮城県     | 101    | 56     | 45      | 101    | 84     | 17      | 58     |
| 秋田県     | 27     | 12     | 15      | 31     | 13     | 18      | 24     |
| 山形県     | 25     | 27     | △ 2     | 31     | 27     | 4       | 27     |
| 福島県     | 51     | 56     | △ 5     | 64     | 22     | 42      | 118    |
| 茨城県     | 68     | 72     | △ 4     | 119    | 91     | 28      | 96     |
| 栃木県     | 86     | 60     | 26      | 99     | 55     | 44      | 72     |
| 群馬県     | 84     | 72     | 12      | 147    | 58     | 89      | 100    |
| 埼玉県     | 215    | 197    | 18      | 240    | 194    | 46      | 206    |
| 千葉県     | 227    | 183    | 44      | 234    | 224    | 10      | 237    |
| 東京都     | 539    | 749    | △ 210   | 604    | 749    | △ 145   | 480    |
| 神奈川県    | 364    | 402    | △ 38    | 470    | 435    | 35      | 501    |
| 新潟県     | 47     | 25     | 22      | 43     | 42     | 1       | 56     |
| 富山県     | 67     | 53     | 14      | 91     | 47     | 44      | 66     |
| 石川県     | 110    | 67     | 43      | 93     | 64     | 29      | 139    |
| 福井県     | 60     | 57     | 3       | 82     | 41     | 41      | 78     |
| 山梨県     | 44     | 23     | 21      | 43     | 28     | 15      | 35     |
| 長野県     | 148    | 139    | 9       | 145    | 97     | 48      | 137    |
| 岐阜県     | 650    | 496    | 154     | 665    | 544    | 121     | 611    |
| 静岡県     | 749    | 689    | 60      | 796    | 682    | 114     | 724    |
| 愛知県     | 7,311  | 9,149  | △ 1,838 | 7,741  | 9,543  | △ 1,802 | 7,834  |
| 三重県     | 534    | 368    | 166     | 608    | 392    | 216     | 573    |
| 滋賀県     | 122    | 114    | 8       | 142    | 112    | 30      | 155    |
| 京都府     | 130    | 86     | 44      | 156    | 118    | 38      | 122    |
| 大阪府     | 372    | 274    | 98      | 379    | 324    | 55      | 414    |
| 兵庫県     | 297    | 236    | 61      | 247    | 208    | 39      | 237    |
| 奈良県     | 68     | 26     | 42      | 76     | 45     | 31      | 71     |
| 和歌山県    | 51     | 21     | 30      | 45     | 28     | 17      | 36     |
| 鳥取県     | 30     | 23     | 7       | 26     | 20     | 6       | 27     |
| 島根県     | 45     | 34     | 11      | 30     | 12     | 18      | 41     |
| 岡山県     | 88     | 49     | 39      | 83     | 65     | 18      | 98     |
| 広島県     | 114    | 106    | 8       | 138    | 77     | 61      | 117    |
| 山口県     | 55     | 47     | 8       | 57     | 44     | 13      | 47     |
| 徳島県     | 30     | 13     | 17      | 27     | 12     | 15      | 34     |
| 香川県     | 33     | 27     | 6       | 43     | 14     | 29      | 32     |
| 愛媛県     | 65     | 28     | 37      | 49     | 43     | 6       | 52     |
| 高知県     | 42     | 21     | 21      | 27     | 17     | 10      | 21     |
| 福岡県     | 427    | 391    | 36      | 468    | 279    | 189     | 347    |
| 佐賀県     | 73     | 33     | 40      | 65     | 38     | 27      | 58     |
| 長崎県     | 119    | 71     | 48      | 109    | 66     | 43      | 83     |
| 熊本県     | 151    | 79     | 72      | 129    | 120    | 9       | 132    |
| 大分県     | 59     | 43     | 16      | 71     | 41     | 30      | 48     |
| 宮崎県     | 95     | 68     | 27      | 74     | 72     | 2       | 76     |
| 鹿児島県    | 103    | 89     | 14      | 89     | 55     | 34      | 117    |
| 沖縄県     | 102    | 103    | △ 1     | 99     | 102    | △ 3     | 104    |
| 国外      | 1,277  | 2,780  | △ 1,503 | 1,280  | 3,134  | △ 1,854 | 1,304  |
| 従前の住所なし | 2,779  | *      | 2,779   | 2,527  | *      | 2,527   | 2,973  |

| 和 元 年  |         | 2 年    |        |         | 3 年    |        |         |
|--------|---------|--------|--------|---------|--------|--------|---------|
| 転 出    | 差引増減    | 転 入    | 転 出    | 差引増減    | 転 入    | 転 出    | 差引増減    |
| 19,622 | △ 433   | 14,863 | 17,538 | △ 2,675 | 15,023 | 17,378 | △ 2,355 |
| 156    | 40      | 155    | 184    | △ 29    | 144    | 132    | 12      |
| 24     | 16      | 32     | 27     | 5       | 35     | 15     | 20      |
| 39     | △ 4     | 29     | 41     | △ 12    | 44     | 31     | 13      |
| 77     | △ 19    | 70     | 71     | △ 1     | 85     | 30     | 55      |
| 16     | 8       | 19     | 9      | 10      | 20     | 8      | 12      |
| 12     | 15      | 19     | 13     | 6       | 30     | 27     | 3       |
| 42     | 76      | 41     | 30     | 11      | 43     | 42     | 1       |
| 105    | △ 9     | 67     | 65     | 2       | 81     | 86     | △ 5     |
| 68     | 4       | 65     | 112    | △ 47    | 74     | 44     | 30      |
| 72     | 28      | 83     | 95     | △ 12    | 92     | 79     | 13      |
| 232    | △ 26    | 157    | 173    | △ 16    | 169    | 229    | △ 60    |
| 214    | 23      | 151    | 168    | △ 17    | 166    | 207    | △ 41    |
| 852    | △ 372   | 455    | 705    | △ 250   | 468    | 762    | △ 294   |
| 487    | 14      | 357    | 381    | △ 24    | 359    | 456    | △ 97    |
| 51     | 5       | 45     | 30     | 15      | 47     | 21     | 26      |
| 50     | 16      | 63     | 88     | △ 25    | 71     | 56     | 15      |
| 63     | 76      | 68     | 71     | △ 3     | 78     | 61     | 17      |
| 56     | 22      | 58     | 72     | △ 14    | 77     | 66     | 11      |
| 32     | 3       | 39     | 31     | 8       | 43     | 55     | △ 12    |
| 125    | 12      | 112    | 68     | 44      | 124    | 119    | 5       |
| 535    | 76      | 588    | 511    | 77      | 603    | 491    | 112     |
| 693    | 31      | 646    | 599    | 47      | 722    | 575    | 147     |
| 9,972  | △ 2,138 | 6,826  | 9,519  | △ 2,693 | 6,923  | 9,423  | △ 2,500 |
| 422    | 151     | 442    | 389    | 53      | 423    | 398    | 25      |
| 124    | 31      | 122    | 100    | 22      | 155    | 119    | 36      |
| 102    | 20      | 111    | 119    | △ 8     | 118    | 106    | 12      |
| 324    | 90      | 337    | 327    | 10      | 405    | 320    | 85      |
| 189    | 48      | 220    | 248    | △ 28    | 257    | 236    | 21      |
| 40     | 31      | 64     | 39     | 25      | 68     | 39     | 29      |
| 10     | 26      | 24     | 14     | 10      | 29     | 20     | 9       |
| 23     | 4       | 26     | 12     | 14      | 29     | 10     | 19      |
| 14     | 27      | 21     | 28     | △ 7     | 46     | 33     | 13      |
| 77     | 21      | 78     | 72     | 6       | 90     | 89     | 1       |
| 87     | 30      | 113    | 83     | 30      | 141    | 75     | 66      |
| 36     | 11      | 56     | 36     | 20      | 48     | 38     | 10      |
| 17     | 17      | 23     | 17     | 6       | 28     | 34     | △ 6     |
| 20     | 12      | 30     | 21     | 9       | 17     | 23     | △ 6     |
| 34     | 18      | 52     | 42     | 10      | 71     | 31     | 40      |
| 20     | 1       | 24     | 11     | 13      | 27     | 12     | 15      |
| 310    | 37      | 339    | 301    | 38      | 302    | 281    | 21      |
| 37     | 21      | 64     | 50     | 14      | 53     | 39     | 14      |
| 51     | 32      | 90     | 66     | 24      | 65     | 49     | 16      |
| 81     | 51      | 121    | 70     | 51      | 115    | 82     | 33      |
| 43     | 5       | 38     | 50     | △ 12    | 40     | 36     | 4       |
| 58     | 18      | 63     | 53     | 10      | 70     | 80     | △ 10    |
| 76     | 41      | 111    | 75     | 36      | 95     | 62     | 33      |
| 100    | 4       | 78     | 68     | 10      | 93     | 71     | 22      |
| 3,354  | △ 2,050 | 1,126  | 2,184  | △ 1,058 | 979    | 2,080  | △ 1,101 |
| *      | 2,973   | 945    | *      | 945     | 761    | *      | 761     |

B-10 町別面積・人口・世帯数

令和3年10月1日現在

| 町<br>コード | 町<br>名 | 面積<br>(ha) | 人 口     |         | 世帯数     | 年齢階級別人口 |             |              |         | 平均<br>世帯員 | 性比      | 人口密度<br>(人/k m <sup>2</sup> ) |      |       |
|----------|--------|------------|---------|---------|---------|---------|-------------|--------------|---------|-----------|---------|-------------------------------|------|-------|
|          |        |            | 総<br>数  | 男       |         | 女       | 0～14歳<br>割合 | 15～64歳<br>割合 | 65歳以上   |           |         |                               | 割合   |       |
| 全        | 市      | 91,832.2   | 420,022 | 218,483 | 201,539 | 183,074 | 53,834      | 13%          | 263,959 | 63%       | 102,229 | 24%                           | 2.29 | 457   |
| 001      | 豊田地区   | 29,011.0   | 381,357 | 199,140 | 182,217 | 167,785 | 49,752      | 13%          | 241,914 | 63%       | 89,691  | 24%                           | 2.27 | 1,315 |
| 002      | 拳母地区   | 3,926.1    | 132,999 | 70,490  | 62,509  | 62,846  | 16,586      | 12%          | 88,290  | 66%       | 28,123  | 21%                           | 2.12 | 3,388 |
| 003      | 高橋地区   | 2,921.3    | 54,086  | 26,910  | 27,176  | 22,415  | 6,984       | 13%          | 31,765  | 59%       | 15,337  | 28%                           | 2.41 | 1,851 |
| 004      | 上郷地区   | 2,185.2    | 33,839  | 17,450  | 16,389  | 13,877  | 4,524       | 13%          | 21,007  | 62%       | 8,308   | 25%                           | 2.44 | 1,549 |
| 005      | 高岡地区   | 3,914.2    | 76,810  | 41,624  | 35,186  | 34,094  | 9,552       | 12%          | 49,295  | 64%       | 17,963  | 23%                           | 2.25 | 1,962 |
|          | 猿投地区   | 11,704.8   | 74,179  | 37,885  | 36,294  | 31,109  | 11,005      | 15%          | 45,792  | 62%       | 17,382  | 23%                           | 2.38 | 634   |
|          | 松平地区   | 4,359.4    | 9,444   | 4,781   | 4,663   | 3,444   | 1,101       | 12%          | 5,765   | 61%       | 2,578   | 27%                           | 2.74 | 217   |
|          | 藤岡地区   | 6,558.2    | 19,237  | 9,845   | 9,392   | 7,325   | 2,410       | 13%          | 12,587  | 65%       | 4,240   | 22%                           | 2.63 | 293   |
|          | 小原地区   | 7,454.0    | 3,371   | 1,640   | 1,731   | 1,477   | 296         | 9%           | 1,668   | 49%       | 1,407   | 42%                           | 2.28 | 45    |
|          | 足助地区   | 19,312.0   | 7,232   | 3,534   | 3,698   | 2,819   | 668         | 9%           | 3,443   | 48%       | 3,121   | 43%                           | 2.57 | 37    |
|          | 下山地区   | 11,418.0   | 4,230   | 2,098   | 2,132   | 1,658   | 365         | 9%           | 2,384   | 56%       | 1,481   | 35%                           | 2.55 | 37    |
|          | 旭地区    | 8,216.0    | 2,470   | 1,193   | 1,277   | 1,040   | 198         | 8%           | 1,091   | 44%       | 1,181   | 48%                           | 2.38 | 30    |
|          | 稲武地区   | 9,863.0    | 2,125   | 1,033   | 1,092   | 970     | 145         | 7%           | 872     | 41%       | 1,108   | 52%                           | 2.19 | 22    |
|          | 拳母地区   | 3,926.1    | 132,999 | 70,490  | 62,509  | 62,846  | 16,586      | 12%          | 88,290  | 66%       | 28,123  | 21%                           | 2.12 | 3,388 |
| 001      | 逢妻町    | 31.8       | 657     | 292     | 365     | 280     | 82          | 12%          | 382     | 58%       | 193     | 29%                           | 2.35 | 2,066 |
| 002      | 秋葉町    | 86.9       | 1,939   | 1,001   | 938     | 833     | 160         | 8%           | 1,145   | 59%       | 634     | 33%                           | 2.33 | 2,231 |
| 003      | 曙町     | 22.6       | 1,172   | 651     | 521     | 631     | 115         | 10%          | 847     | 72%       | 210     | 18%                           | 1.86 | 5,186 |
| 004      | 朝日ヶ丘   | 39.7       | 2,509   | 1,278   | 1,231   | 1,041   | 371         | 15%          | 1,576   | 63%       | 562     | 22%                           | 2.41 | 6,320 |
| 005      | 朝日町    | 50.2       | 3,725   | 1,861   | 1,864   | 1,588   | 499         | 13%          | 2,284   | 61%       | 942     | 25%                           | 2.35 | 7,420 |
| 009      | 今町     | 55.2       | 2,125   | 1,092   | 1,033   | 1,000   | 209         | 10%          | 1,316   | 62%       | 600     | 28%                           | 2.13 | 3,850 |
| 012      | 梅坪町    | 49.6       | 3,118   | 1,613   | 1,505   | 1,543   | 421         | 14%          | 2,171   | 70%       | 526     | 17%                           | 2.02 | 6,286 |
| 013      | 上拳母町   | 16.0       | 894     | 473     | 421     | 400     | 123         | 14%          | 577     | 65%       | 194     | 22%                           | 2.24 | 5,588 |
| 014      | 栄生町    | 35.5       | 612     | 314     | 298     | 238     | 79          | 13%          | 404     | 66%       | 129     | 21%                           | 2.57 | 1,724 |
| 015      | 小川町    | 46.5       | 2,837   | 1,660   | 1,177   | 1,404   | 366         | 13%          | 1,959   | 69%       | 512     | 18%                           | 2.02 | 6,101 |

注：1 年齢計算は令和4年4月1日現在（学齢）

2 性比とは、女性100人に対する男性数である。



B-10 町別面積・人口・世帯数（続き）

令和3年10月1日現在

| 町<br>コード | 町<br>名 | 面積<br>(ha) | 人<br>口 |       | 世帯数   | 年齢階級別人口 |           |     |            | 性比  | 平均<br>世帯員 | 人口密度<br>(人/k m <sup>2</sup> ) |      |       |
|----------|--------|------------|--------|-------|-------|---------|-----------|-----|------------|-----|-----------|-------------------------------|------|-------|
|          |        |            | 総<br>数 | 男     |       | 女       | 0～1<br>4歳 | 割合  | 15～6<br>4歳 |     |           |                               | 割合   | 65歳以上 |
| 016      | 大池     | 64.8       | 158    | 89    | 69    | 62      | 33        | 21% | 98         | 62% | 27        | 17%                           | 2.55 | 244   |
| 018      | 落合     | 9.8        | 7      | 5     | 2     | 5       | -         | -   | 1          | 14% | 6         | 86%                           | 1.40 | 71    |
| 019      | 柿本     | 58.0       | 3,459  | 1,810 | 1,649 | 1,566   | 460       | 13% | 2,240      | 65% | 759       | 22%                           | 2.21 | 5,964 |
| 020      | 金谷     | 34.5       | 2,135  | 1,130 | 1,005 | 1,042   | 297       | 14% | 1,460      | 68% | 378       | 18%                           | 2.05 | 6,188 |
| 022      | 河合     | 49.8       | 1,865  | 945   | 920   | 804     | 244       | 13% | 1,268      | 68% | 353       | 19%                           | 2.32 | 3,745 |
| 024      | 川端     | 8.3        | -      | -     | -     | -       | -         | -   | -          | -   | -         | -                             | -    | -     |
| 025      | 神田     | 11.0       | 526    | 315   | 211   | 319     | 46        | 9%  | 411        | 78% | 69        | 13%                           | 1.65 | 4,782 |
| 026      | 喜多     | 13.0       | 1,289  | 655   | 634   | 659     | 167       | 13% | 837        | 65% | 285       | 22%                           | 1.96 | 9,915 |
| 027      | 京多     | 48.1       | 3,395  | 1,779 | 1,616 | 1,561   | 391       | 12% | 2,475      | 73% | 529       | 16%                           | 2.17 | 7,058 |
| 029      | 久保     | 9.7        | 726    | 384   | 342   | 383     | 54        | 7%  | 504        | 69% | 168       | 23%                           | 1.90 | 7,485 |
| 030      | 鴻ノ巣    | 39.5       | 58     | 45    | 13    | 53      | 1         | 2%  | 56         | 97% | 1         | 2%                            | 1.09 | 147   |
| 031      | 小坂     | 88.1       | 4,661  | 2,424 | 2,237 | 2,002   | 747       | 16% | 2,919      | 63% | 995       | 21%                           | 2.33 | 5,291 |
| 032      | 小坂本    | 51.2       | 2,792  | 1,461 | 1,331 | 1,379   | 386       | 14% | 1,964      | 70% | 442       | 16%                           | 2.02 | 5,453 |
| 035      | 寿母     | 51.8       | 3,300  | 1,779 | 1,521 | 1,503   | 434       | 13% | 2,220      | 67% | 646       | 20%                           | 2.20 | 6,371 |
| 036      | 拳母     | 14.0       | 602    | 309   | 293   | 272     | 104       | 17% | 381        | 63% | 117       | 19%                           | 2.21 | 4,300 |
| 037      | 衣ヶ     | 48.2       | 51     | 28    | 23    | 36      | 2         | 4%  | 37         | 73% | 12        | 24%                           | 1.42 | 106   |
| 038      | 栄町     | 32.1       | 2,144  | 1,116 | 1,028 | 1,028   | 231       | 11% | 1,411      | 66% | 502       | 23%                           | 2.09 | 6,679 |
| 039      | 桜町     | 4.3        | 339    | 180   | 159   | 182     | 15        | 4%  | 212        | 63% | 112       | 33%                           | 1.86 | 7,884 |
| 040      | 三軒     | 45.2       | 2,447  | 1,288 | 1,159 | 1,022   | 355       | 15% | 1,658      | 68% | 434       | 18%                           | 2.39 | 5,414 |
| 041      | 汐見     | 37.1       | 678    | 341   | 337   | 301     | 68        | 10% | 462        | 68% | 148       | 22%                           | 2.25 | 1,827 |
| 044      | 清水     | 48.4       | 1,052  | 544   | 508   | 457     | 99        | 9%  | 637        | 61% | 316       | 30%                           | 2.30 | 2,174 |
| 045      | 下市場    | 41.8       | 1,914  | 1,052 | 862   | 904     | 256       | 13% | 1,325      | 69% | 333       | 17%                           | 2.12 | 4,579 |
| 046      | 下林     | 34.5       | 2,065  | 1,063 | 1,002 | 863     | 363       | 18% | 1,369      | 66% | 333       | 16%                           | 2.39 | 5,986 |
| 047      | 樹木     | 14.3       | 603    | 303   | 300   | 245     | 112       | 19% | 334        | 55% | 157       | 26%                           | 2.46 | 4,217 |
| 048      | 昭和     | 8.6        | 818    | 427   | 391   | 430     | 103       | 13% | 544        | 67% | 171       | 21%                           | 1.90 | 9,512 |
| 049      | 白浜     | 18.2       | -      | -     | -     | -       | -         | -   | -          | -   | -         | -                             | -    | -     |

注：1 年齢計算は令和4年4月1日現在（学齢）

2 性比とは、女性100人に対する男性数である。

B-10 町別面積・人口・世帯数（続き）

令和3年10月1日現在

| 町コード | 町名   | 面積<br>(ha) | 人口    |       | 世帯数   | 年齢階級別人口 |       |     |        | 性比   | 平均<br>世帯員 | 人口密度<br>(人/k㎡) |        |
|------|------|------------|-------|-------|-------|---------|-------|-----|--------|------|-----------|----------------|--------|
|      |      |            | 総数    | 男     |       | 女       | 0～14歳 | 割合  | 15～64歳 |      |           |                | 割合     |
| 050  | 新町   | 44.6       | 840   | 507   | 333   | 416     | 87    | 10% | 613    | 73%  | 140       | 17%            | 1,883  |
| 051  | 陣中町  | 27.3       | 1,560 | 865   | 695   | 820     | 198   | 13% | 1,048  | 67%  | 314       | 20%            | 5,714  |
| 052  | 新町   | 20.5       | 1,375 | 687   | 688   | 577     | 154   | 11% | 890    | 65%  | 331       | 24%            | 6,707  |
| 053  | 神町   | 4.2        | 583   | 288   | 295   | 271     | 84    | 14% | 399    | 68%  | 100       | 17%            | 13,881 |
| 054  | 水源町  | 58.4       | 3,217 | 1,587 | 1,630 | 1,329   | 428   | 13% | 1,834  | 57%  | 955       | 30%            | 5,509  |
| 055  | 砂町   | 11.2       | -     | -     | -     | -       | -     | -   | -      | -    | -         | -              | -      |
| 056  | 聖心町  | 44.9       | 2,479 | 1,681 | 798   | 1,516   | 211   | 9%  | 1,902  | 77%  | 366       | 15%            | 5,521  |
| 058  | 足平町  | 98.7       | 1,550 | 795   | 755   | 664     | 188   | 12% | 842    | 54%  | 520       | 34%            | 1,570  |
| 059  | 太町   | 44.1       | 83    | 55    | 28    | 53      | 2     | 2%  | 52     | 63%  | 29        | 35%            | 188    |
| 060  | 高崎町  | 53.8       | 485   | 251   | 234   | 188     | 63    | 13% | 296    | 61%  | 126       | 26%            | 901    |
| 062  | 高竹町  | 45.9       | 850   | 438   | 412   | 326     | 107   | 13% | 595    | 70%  | 148       | 17%            | 1,852  |
| 063  | 生代町  | 6.2        | 486   | 264   | 222   | 276     | 22    | 5%  | 321    | 66%  | 143       | 29%            | 7,839  |
| 064  | 田中町  | 49.4       | 273   | 162   | 111   | 131     | 27    | 10% | 188    | 69%  | 58        | 21%            | 553    |
| 065  | 田中町  | 54.0       | 5,034 | 3,056 | 1,978 | 2,665   | 648   | 13% | 3,763  | 75%  | 623       | 12%            | 9,322  |
| 066  | 田中町  | 21.3       | -     | -     | -     | -       | -     | -   | -      | -    | -         | -              | -      |
| 067  | 長興寺町 | 53.5       | 881   | 442   | 439   | 330     | 103   | 12% | 506    | 57%  | 272       | 31%            | 1,647  |
| 068  | 司町   | 23.7       | 976   | 537   | 439   | 472     | 132   | 14% | 689    | 71%  | 155       | 16%            | 4,118  |
| 069  | 月見町  | 14.1       | 1,043 | 555   | 488   | 547     | 113   | 11% | 720    | 69%  | 210       | 20%            | 7,397  |
| 070  | 土橋町  | 59.4       | 1,849 | 995   | 854   | 870     | 232   | 13% | 1,249  | 68%  | 368       | 20%            | 3,113  |
| 071  | 貞宝町  | 96.3       | 15    | 7     | 8     | 4       | 3     | 20% | 5      | 33%  | 7         | 47%            | 16     |
| 073  | 天王町  | 31.2       | 442   | 228   | 214   | 173     | 56    | 13% | 236    | 53%  | 150       | 34%            | 1,417  |
| 075  | 東新町  | 35.3       | 2,088 | 1,117 | 971   | 962     | 264   | 13% | 1,274  | 61%  | 550       | 26%            | 5,915  |
| 077  | 常盤町  | 10.5       | 547   | 270   | 277   | 244     | 63    | 12% | 308    | 56%  | 176       | 32%            | 5,210  |
| 078  | 十塚町  | 12.9       | 671   | 375   | 296   | 371     | 76    | 11% | 486    | 72%  | 109       | 16%            | 5,202  |
| 079  | トヨタ町 | 174.4      | 1,324 | 791   | 533   | 1,323   | -     | -   | 1,322  | 100% | 2         | -              | 759    |
| 080  | 中島町  | 12.7       | -     | -     | -     | -       | -     | -   | -      | -    | -         | -              | -      |

注：1 年齢計算は令和4年4月1日現在（学齢）

2 性比とは、女性100人に対する男性数である。

B-10 町別面積・人口・世帯数（続き）

令和3年10月1日現在

| 町コード | 町名   | 面積<br>(ha) | 人口    |       | 世帯数   | 年齢階級別人口 |       |     |        | 平均<br>世帯員 | 性比  | 人口密度<br>(人/k㎡) |       |
|------|------|------------|-------|-------|-------|---------|-------|-----|--------|-----------|-----|----------------|-------|
|      |      |            | 総数    | 男     |       | 女       | 0～14歳 | 割合  | 15～64歳 |           |     |                | 割合    |
| 081  | 錦町   | 8.8        | 258   | 160   | 98    | 171     | 23    | 9%  | 205    | 79%       | 30  | 12%            | 2,932 |
| 082  | 新町   | 63.9       | 6     | 3     | 3     | 2       | -     | -   | 3      | 50%       | 3   | 50%            | 9     |
| 083  | 西町   | 15.2       | 653   | 350   | 303   | 386     | 53    | 8%  | 407    | 62%       | 193 | 30%            | 4,296 |
| 084  | 西山   | 48.8       | 742   | 366   | 376   | 296     | 75    | 10% | 488    | 66%       | 179 | 24%            | 1,520 |
| 085  | 日南町  | 25.7       | 1,891 | 986   | 905   | 813     | 286   | 15% | 1,337  | 71%       | 268 | 14%            | 7,358 |
| 088  | 白山町  | 53.5       | 640   | 310   | 330   | 287     | 72    | 11% | 373    | 58%       | 195 | 30%            | 1,196 |
| 089  | 八幡町  | 8.1        | 39    | 26    | 13    | 21      | 3     | 8%  | 29     | 74%       | 7   | 18%            | 481   |
| 090  | 花丘町  | 40.6       | 40    | 20    | 20    | 16      | 5     | 13% | 18     | 45%       | 17  | 43%            | 99    |
| 091  | 東梅坪町 | 48.2       | 2,457 | 1,272 | 1,185 | 1,219   | 246   | 10% | 1,762  | 72%       | 449 | 18%            | 5,098 |
| 093  | 久岡町  | 45.5       | 613   | 327   | 286   | 261     | 53    | 9%  | 392    | 64%       | 168 | 27%            | 1,347 |
| 094  | 日之出町 | 17.4       | 1,463 | 812   | 651   | 751     | 169   | 12% | 988    | 68%       | 306 | 21%            | 8,408 |
| 096  | 平芝町  | 44.7       | 2,704 | 1,393 | 1,311 | 1,229   | 330   | 12% | 1,797  | 66%       | 577 | 21%            | 6,049 |
| 097  | 平山町  | 31.0       | 1,625 | 720   | 905   | 789     | 215   | 13% | 981    | 60%       | 429 | 26%            | 5,242 |
| 099  | 広久手町 | 33.2       | 1,889 | 983   | 906   | 869     | 214   | 11% | 1,262  | 67%       | 413 | 22%            | 5,690 |
| 100  | 広路町  | 7.7        | 57    | 35    | 22    | 32      | 4     | 7%  | 44     | 77%       | 9   | 16%            | 740   |
| 101  | 深田町  | 34.9       | 1,569 | 870   | 699   | 808     | 166   | 11% | 1,031  | 66%       | 372 | 24%            | 4,496 |
| 103  | 平和町  | 49.1       | 1,602 | 828   | 774   | 665     | 179   | 11% | 1,102  | 69%       | 321 | 20%            | 3,263 |
| 105  | 細谷町  | 45.4       | 408   | 238   | 170   | 239     | 46    | 11% | 288    | 71%       | 74  | 18%            | 899   |
| 106  | 本新町  | 58.3       | 1,168 | 612   | 556   | 580     | 148   | 13% | 731    | 63%       | 289 | 25%            | 2,003 |
| 107  | 本地町  | 70.3       | 1,783 | 917   | 866   | 696     | 266   | 15% | 1,153  | 65%       | 364 | 20%            | 2,536 |
| 108  | 前田町  | 37.6       | 134   | 74    | 60    | 56      | 25    | 19% | 84     | 63%       | 25  | 19%            | 356   |
| 109  | 前山町  | 32.7       | 2,597 | 1,363 | 1,234 | 1,141   | 359   | 14% | 1,751  | 67%       | 487 | 19%            | 7,942 |
| 110  | 松ヶ枝町 | 8.1        | 110   | 63    | 47    | 53      | 9     | 8%  | 73     | 66%       | 28  | 25%            | 1,358 |
| 111  | 丸根町  | 41.1       | 396   | 202   | 194   | 142     | 70    | 18% | 249    | 63%       | 77  | 19%            | 964   |
| 112  | 丸山町  | 57.3       | 2,714 | 1,238 | 1,476 | 1,337   | 413   | 15% | 1,861  | 69%       | 440 | 16%            | 4,736 |
| 113  | 瑞穂町  | 11.2       | 514   | 280   | 234   | 257     | 73    | 14% | 382    | 74%       | 59  | 11%            | 4,589 |

注：1 年齢計算は令和4年4月1日現在（学齢）

2 性比とは、女性100人に対する男性数である。

B-10 町別面積・人口・世帯数（続き）

令和3年10月1日現在

| 町<br>コード | 町<br>名 | 面積<br>(ha) | 人<br>口 |        | 世帯数    | 年齢階級別人口 |       |     |        | 性比  | 平均<br>世帯員 | 人口密度<br>(人/k㎡) |      |       |
|----------|--------|------------|--------|--------|--------|---------|-------|-----|--------|-----|-----------|----------------|------|-------|
|          |        |            | 総<br>数 | 男      |        | 女       | 0～14歳 | 割合  | 15～64歳 |     |           |                | 割合   | 65歳以上 |
| 116      | 緑丘     | 47.8       | 1,819  | 1,006  | 813    | 935     | 226   | 12% | 1,255  | 69% | 338       | 19%            | 1.95 | 3,805 |
| 117      | 宮上町    | 55.3       | 3,228  | 1,664  | 1,564  | 1,402   | 454   | 14% | 1,935  | 60% | 839       | 26%            | 2.30 | 5,837 |
| 118      | 宮口町    | 42.3       | 786    | 419    | 367    | 344     | 78    | 10% | 471    | 60% | 237       | 30%            | 2.28 | 1,858 |
| 119      | 美山町    | 43.5       | 1,798  | 992    | 806    | 863     | 270   | 15% | 1,198  | 67% | 330       | 18%            | 2.08 | 4,133 |
| 120      | 宮町     | 36.3       | 1,166  | 599    | 567    | 516     | 116   | 10% | 764    | 66% | 286       | 25%            | 2.26 | 3,212 |
| 122      | 御幸町    | 35.4       | 133    | 69     | 64     | 40      | 26    | 20% | 91     | 68% | 16        | 12%            | 3.33 | 376   |
| 124      | 明和町    | 46.5       | 3,494  | 1,764  | 1,730  | 1,497   | 434   | 12% | 2,053  | 59% | 1,007     | 29%            | 2.33 | 7,514 |
| 125      | 元城町    | 13.0       | 497    | 288    | 209    | 335     | 31    | 6%  | 352    | 71% | 114       | 23%            | 1.48 | 3,823 |
| 126      | 元宮町    | 59.3       | 3      | 3      | -      | 2       | -     | -   | 1      | 33% | 2         | 67%            | 1.50 | 5     |
| 127      | 元山町    | 27.7       | 247    | 126    | 121    | 109     | 37    | 15% | 161    | 65% | 49        | 20%            | 2.27 | 892   |
| 131      | 山手町    | 61.4       | 4,582  | 2,486  | 2,096  | 2,228   | 571   | 12% | 3,028  | 66% | 983       | 21%            | 2.06 | 7,463 |
| 132      | 横山町    | 26.9       | 706    | 374    | 332    | 276     | 112   | 16% | 381    | 54% | 213       | 30%            | 2.56 | 2,625 |
| 133      | 童宮町    | 13.5       | -      | -      | -      | -       | -     | -   | -      | -   | -         | -              | -    | -     |
| 134      | 若草町    | 35.6       | 373    | 198    | 175    | 163     | 19    | 5%  | 248    | 66% | 106       | 28%            | 2.29 | 1,048 |
| 135      | 若宮町    | 16.5       | 772    | 394    | 378    | 456     | 56    | 7%  | 539    | 70% | 177       | 23%            | 1.69 | 4,679 |
|          | 高橋地区   | 2,921.3    | 54,086 | 26,910 | 27,176 | 22,415  | 6,984 | 13% | 31,765 | 59% | 15,337    | 28%            | 2.41 | 1,851 |
| 006      | 池田町    | 126.8      | 131    | 60     | 71     | 52      | 12    | 9%  | 75     | 57% | 44        | 34%            | 2.52 | 103   |
| 007      | 市木町    | 216.4      | 5,146  | 2,624  | 2,522  | 2,072   | 593   | 12% | 3,403  | 66% | 1,150     | 22%            | 2.48 | 2,378 |
| 008      | 泉町     | 39.7       | 1,755  | 884    | 871    | 757     | 202   | 12% | 1,003  | 57% | 550       | 31%            | 2.32 | 4,421 |
| 010      | 岩瀬町    | 157.5      | 946    | 470    | 476    | 343     | 160   | 17% | 484    | 51% | 302       | 32%            | 2.76 | 601   |
| 011      | 上野町    | 44.0       | 2,138  | 1,106  | 1,032  | 949     | 381   | 18% | 1,436  | 67% | 321       | 15%            | 2.25 | 4,859 |
| 017      | 大見町    | 109.0      | 250    | 130    | 120    | 98      | 39    | 16% | 132    | 53% | 79        | 32%            | 2.55 | 229   |
| 021      | 神池町    | 34.8       | 1,772  | 861    | 911    | 726     | 232   | 13% | 1,015  | 57% | 525       | 30%            | 2.44 | 5,092 |
| 023      | 川田町    | 46.6       | 15     | 6      | 9      | 5       | 5     | 33% | 9      | 60% | 1         | 7%             | 3.00 | 32    |
| 028      | 京ヶ峰    | 83.6       | 1,701  | 824    | 877    | 866     | 142   | 8%  | 997    | 59% | 562       | 33%            | 1.96 | 2,035 |

注：1 年齢計算は令和4年4月1日現在（学齢）

2 性比とは、女性100人に対する男性数である。

B-10 町別面積・人口・世帯数（続き）

令和3年10月1日現在

| 町<br>コード | 町<br>名 | 面積<br>(ha) | 人<br>口 |       | 世帯数   | 年齢階級別人口 |           |     |            | 性比  | 平均<br>世帯員 | 人口密度<br>(人/k㎡) |      |       |
|----------|--------|------------|--------|-------|-------|---------|-----------|-----|------------|-----|-----------|----------------|------|-------|
|          |        |            | 総<br>数 | 男     |       | 女       | 0～1<br>4歳 | 割合  | 15～6<br>4歳 |     |           |                | 割合   | 65歳以上 |
| 033      | 古瀬間町   | 263.2      | 1,563  | 801   | 762   | 595     | 171       | 11% | 692        | 44% | 700       | 45%            | 2.63 | 594   |
| 034      | 琴平町    | 96.0       | 40     | 22    | 18    | 13      | 6         | 15% | 26         | 65% | 8         | 20%            | 3.08 | 42    |
| 042      | 志賀町    | 121.6      | 3,224  | 1,580 | 1,644 | 1,315   | 359       | 11% | 1,584      | 49% | 1,281     | 40%            | 2.45 | 2,651 |
| 043      | 渋谷町    | 22.2       | 1,199  | 602   | 597   | 601     | 145       | 12% | 743        | 62% | 311       | 26%            | 2.00 | 5,401 |
| 057      | 千石町    | 41.4       | 252    | 130   | 122   | 115     | 48        | 19% | 179        | 71% | 25        | 10%            | 2.19 | 609   |
| 061      | 高橋町    | 21.1       | 804    | 394   | 410   | 322     | 151       | 19% | 457        | 57% | 196       | 24%            | 2.50 | 3,810 |
| 072      | 寺部町    | 42.7       | 1,526  | 759   | 767   | 557     | 322       | 21% | 936        | 61% | 268       | 18%            | 2.74 | 3,574 |
| 074      | 渡合町    | 44.7       | 160    | 80    | 80    | 70      | 17        | 11% | 84         | 53% | 59        | 37%            | 2.29 | 358   |
| 076      | 百々町    | 65.1       | 1,255  | 606   | 649   | 406     | 134       | 11% | 902        | 72% | 219       | 17%            | 3.09 | 1,928 |
| 086      | 野見町    | 70.2       | 859    | 417   | 442   | 340     | 112       | 13% | 487        | 57% | 260       | 30%            | 2.53 | 1,224 |
| 087      | 野見山町   | 64.4       | 2,347  | 1,137 | 1,210 | 1,011   | 256       | 11% | 1,285      | 55% | 806       | 34%            | 2.32 | 3,644 |
| 092      | 東山町    | 96.4       | 3,678  | 1,704 | 1,974 | 1,485   | 643       | 17% | 2,105      | 57% | 930       | 25%            | 2.48 | 3,815 |
| 095      | 平井町    | 53.6       | 518    | 267   | 251   | 175     | 71        | 14% | 301        | 58% | 146       | 28%            | 2.96 | 966   |
| 098      | 広川町    | 60.1       | 1,082  | 570   | 512   | 491     | 161       | 15% | 763        | 71% | 158       | 15%            | 2.20 | 1,800 |
| 102      | 扶桑町    | 73.7       | 642    | 333   | 309   | 230     | 96        | 15% | 386        | 60% | 160       | 25%            | 2.79 | 871   |
| 104      | 宝来町    | 17.3       | 971    | 479   | 492   | 386     | 76        | 8%  | 472        | 49% | 423       | 44%            | 2.52 | 5,613 |
| 114      | 水間町    | 44.6       | 31     | 14    | 17    | 13      | 3         | 10% | 17         | 55% | 11        | 35%            | 2.38 | 70    |
| 115      | 御立町    | 60.0       | 679    | 332   | 347   | 272     | 92        | 14% | 394        | 58% | 193       | 28%            | 2.50 | 1,132 |
| 121      | 宮前町    | 45.8       | 11     | 3     | 8     | 5       | -         | -   | 5          | 45% | 6         | 55%            | 2.20 | 24    |
| 123      | 室前町    | 54.3       | 404    | 223   | 181   | 191     | 35        | 9%  | 238        | 59% | 131       | 32%            | 2.12 | 744   |
| 128      | 森町     | 40.9       | 270    | 133   | 137   | 98      | 49        | 18% | 153        | 57% | 68        | 25%            | 2.76 | 660   |
| 129      | 社並町    | 1.0        | -      | -     | -     | -       | -         | -   | -          | -   | -         | -              | -    | -     |
| 130      | 矢高町    | 405.8      | 655    | 341   | 314   | 241     | 75        | 11% | 328        | 50% | 252       | 38%            | 2.72 | 161   |
| 136      | 高上町    | 24.2       | 1,849  | 951   | 898   | 829     | 219       | 12% | 1,181      | 64% | 449       | 24%            | 2.23 | 7,640 |
| 137      | 美里町    | 78.7       | 7,619  | 3,856 | 3,763 | 3,344   | 910       | 12% | 4,666      | 61% | 2,043     | 27%            | 2.28 | 9,681 |
| 138      | 双美町    | 9.0        | 736    | 377   | 359   | 296     | 65        | 9%  | 357        | 49% | 314       | 43%            | 2.49 | 8,178 |

注：1 年齢計算は令和4年4月1日現在（学齢）

2 性比とは、女性100人に対する男性数である。

B-10 町別面積・人口・世帯数（続き）

令和3年10月1日現在

| 町<br>コード | 町<br>名      | 面積<br>(ha)     | 人 口           |               |               | 世帯数           | 年齢階級別人口      |               |             |               | 平均<br>世帯員  | 性比         | 人口密度<br>(人/k㎡) |              |
|----------|-------------|----------------|---------------|---------------|---------------|---------------|--------------|---------------|-------------|---------------|------------|------------|----------------|--------------|
|          |             |                | 総<br>数        | 男             | 女             |               | 0～14歳<br>割合  | 15～64歳<br>割合  | 65歳以上<br>割合 |               |            |            |                |              |
| 139      | 美和町         | 15.9           | 1,920         | 857           | 1,063         | 772           | 417          | 1,073         | 56%         | 430           | 22%        | 81         | 2.49           | 12,075       |
| 140      | 五ヶ丘         | 129.0          | 5,938         | 2,977         | 2,961         | 2,374         | 585          | 3,397         | 10%         | 1,956         | 33%        | 101        | 2.50           | 4,603        |
|          | <b>上郷地区</b> | <b>2,185.2</b> | <b>33,839</b> | <b>17,450</b> | <b>16,389</b> | <b>13,877</b> | <b>4,524</b> | <b>21,007</b> | <b>62%</b>  | <b>8,308</b>  | <b>25%</b> | <b>106</b> | <b>2.44</b>    | <b>1,549</b> |
| 200      | 敵部西町        | 93.0           | 1,647         | 784           | 863           | 670           | 182          | 1,016         | 62%         | 449           | 27%        | 91         | 2.46           | 1,771        |
| 201      | 敵部東町        | 235.9          | 2,339         | 1,174         | 1,165         | 847           | 278          | 1,266         | 54%         | 795           | 34%        | 101        | 2.76           | 992          |
| 202      | 永覚町         | 113.5          | 1,454         | 769           | 685           | 563           | 226          | 967           | 67%         | 261           | 18%        | 112        | 2.58           | 1,281        |
| 203      | 永覚新町        | 63.4           | 3,566         | 1,887         | 1,679         | 1,650         | 494          | 2,400         | 67%         | 672           | 19%        | 112        | 2.16           | 5,625        |
| 204      | 駕嶋町         | 265.3          | 4,417         | 2,304         | 2,113         | 1,767         | 602          | 2,560         | 58%         | 1,255         | 28%        | 109        | 2.50           | 1,665        |
| 205      | 和会町         | 270.5          | 2,525         | 1,293         | 1,232         | 916           | 305          | 1,554         | 62%         | 666           | 26%        | 105        | 2.76           | 933          |
| 206      | 上郷町         | 183.6          | 3,676         | 1,902         | 1,774         | 1,573         | 507          | 2,319         | 63%         | 850           | 23%        | 107        | 2.34           | 2,002        |
| 207      | 幸成町         | 86.9           | 908           | 456           | 452           | 307           | 177          | 535           | 59%         | 196           | 22%        | 101        | 2.96           | 1,045        |
| 208      | 大成町         | 116.8          | 246           | 133           | 113           | 104           | 38           | 165           | 67%         | 43            | 17%        | 118        | 2.37           | 211          |
| 209      | 渡刈町         | 191.5          | 1,673         | 835           | 838           | 665           | 186          | 1,025         | 61%         | 462           | 28%        | 100        | 2.52           | 874          |
| 210      | 配津町         | 58.4           | 1,128         | 575           | 553           | 407           | 185          | 677           | 60%         | 266           | 24%        | 104        | 2.77           | 1,932        |
| 211      | 広美町         | 77.3           | 620           | 307           | 313           | 218           | 85           | 354           | 57%         | 181           | 29%        | 98         | 2.84           | 802          |
| 212      | 福受町         | 127.5          | 864           | 472           | 392           | 331           | 132          | 530           | 61%         | 202           | 23%        | 120        | 2.61           | 678          |
| 213      | 豊栄町         | 117.5          | 4,786         | 2,514         | 2,272         | 2,219         | 640          | 3,188         | 67%         | 958           | 20%        | 111        | 2.16           | 4,073        |
| 214      | 柘塚西町        | 108.0          | 3,311         | 1,708         | 1,603         | 1,396         | 392          | 2,038         | 62%         | 881           | 27%        | 107        | 2.37           | 3,066        |
| 215      | 柘塚東町        | 76.1           | 679           | 337           | 342           | 244           | 95           | 413           | 61%         | 171           | 25%        | 99         | 2.78           | 892          |
|          | <b>高岡地区</b> | <b>3,914.2</b> | <b>76,810</b> | <b>41,624</b> | <b>35,186</b> | <b>34,094</b> | <b>9,552</b> | <b>49,295</b> | <b>64%</b>  | <b>17,963</b> | <b>23%</b> | <b>118</b> | <b>2.25</b>    | <b>1,962</b> |
| 300      | 生駒町         | 101.6          | 1,250         | 616           | 634           | 519           | 139          | 861           | 69%         | 250           | 20%        | 97         | 2.41           | 1,230        |
| 301      | 大島町         | 88.8           | 2,050         | 1,083         | 967           | 814           | 221          | 1,304         | 64%         | 525           | 26%        | 112        | 2.52           | 2,309        |
| 302      | 大林町         | 155.6          | 8,668         | 5,471         | 3,197         | 4,977         | 873          | 6,293         | 73%         | 1,502         | 17%        | 171        | 1.74           | 5,571        |

注：1 年齢計算は令和4年4月1日現在（学齢）

2 性比とは、女性100人に対する男性数である。

B-10 町別面積・人口・世帯数（続き）

令和3年10月1日現在

| 町<br>コード | 町<br>名 | 面積<br>(ha) | 人<br>口 |       | 世帯数   | 年齢階級別人口 |             |              |             | 平均<br>世帯員 | 性比  | 人口密度<br>(人/k㎡) |
|----------|--------|------------|--------|-------|-------|---------|-------------|--------------|-------------|-----------|-----|----------------|
|          |        |            | 総<br>数 | 男     |       | 女       | 0～14歳<br>割合 | 15～64歳<br>割合 | 65歳以上<br>割合 |           |     |                |
| 303      | 上<br>丘 | 123.6      | 754    | 396   | 358   | 319     | 103         | 431          | 57%         | 220       | 29% | 610            |
| 304      | 駒<br>新 | 83.7       | 1,075  | 506   | 569   | 420     | 149         | 651          | 61%         | 275       | 26% | 1,284          |
| 305      | 駒<br>場 | 232.4      | 2,549  | 1,290 | 1,259 | 962     | 351         | 1,503        | 59%         | 695       | 27% | 1,097          |
| 306      | 住<br>吉 | 86.2       | 2,457  | 1,242 | 1,215 | 957     | 310         | 1,526        | 62%         | 621       | 25% | 2,850          |
| 307      | 高<br>岡 | 170.8      | 1,370  | 708   | 662   | 525     | 235         | 822          | 60%         | 313       | 23% | 802            |
| 308      | 丘<br>新 | 92.0       | 642    | 377   | 265   | 319     | 63          | 421          | 66%         | 158       | 25% | 698            |
| 309      | 高<br>岡 | 56.4       | 1,573  | 834   | 739   | 629     | 253         | 1,074        | 68%         | 246       | 16% | 2,789          |
| 310      | 高<br>美 | 23.7       | 1,715  | 870   | 845   | 756     | 259         | 995          | 58%         | 461       | 27% | 7,236          |
| 311      | 宝<br>町 | 74.2       | 1,050  | 532   | 518   | 419     | 126         | 657          | 63%         | 267       | 25% | 1,415          |
| 312      | 竹<br>元 | 104.0      | 1,087  | 569   | 518   | 429     | 136         | 683          | 63%         | 268       | 25% | 1,045          |
| 313      | 竹<br>元 | 122.9      | 2,818  | 1,451 | 1,367 | 1,070   | 381         | 1,776        | 63%         | 661       | 23% | 2,293          |
| 314      | 堤<br>町 | 331.2      | 2,599  | 1,311 | 1,288 | 978     | 405         | 1,574        | 61%         | 620       | 24% | 785            |
| 315      | 堤<br>本 | 79.3       | 414    | 206   | 208   | 157     | 38          | 265          | 64%         | 111       | 27% | 522            |
| 316      | 中<br>町 | 92.9       | 1,871  | 976   | 895   | 829     | 259         | 1,197        | 64%         | 415       | 22% | 2,014          |
| 317      | 中<br>田 | 137.4      | 1,901  | 979   | 922   | 721     | 246         | 1,206        | 63%         | 449       | 24% | 1,384          |
| 318      | 中<br>根 | 85.1       | 3,363  | 1,724 | 1,639 | 1,427   | 493         | 1,988        | 59%         | 882       | 26% | 3,952          |
| 319      | 西<br>岡 | 113.7      | 4,158  | 2,891 | 1,267 | 2,572   | 419         | 3,272        | 79%         | 467       | 11% | 3,657          |
| 320      | 西<br>田 | 59.3       | 241    | 113   | 128   | 87      | 35          | 141          | 59%         | 65        | 27% | 406            |
| 321      | 花<br>園 | 213.0      | 7,516  | 3,899 | 3,617 | 3,099   | 892         | 4,467        | 59%         | 2,157     | 29% | 3,529          |
| 322      | 広<br>田 | 85.0       | 1,389  | 727   | 662   | 568     | 182         | 804          | 58%         | 403       | 29% | 1,634          |
| 323      | 本<br>田 | 89.7       | 866    | 486   | 380   | 430     | 96          | 558          | 64%         | 212       | 24% | 965            |
| 324      | 本<br>田 | 109.2      | 728    | 394   | 334   | 281     | 98          | 487          | 67%         | 143       | 20% | 667            |
| 325      | 前<br>林 | 181.3      | 1,454  | 721   | 733   | 554     | 162         | 861          | 59%         | 431       | 30% | 802            |
| 326      | 御<br>幸 | 37.7       | 3,112  | 1,816 | 1,296 | 1,701   | 296         | 2,156        | 69%         | 660       | 21% | 8,255          |
| 327      | 吉<br>原 | 185.5      | 3,115  | 1,599 | 1,516 | 1,268   | 408         | 1,869        | 60%         | 838       | 27% | 1,679          |
| 328      | 竜<br>神 | 103.7      | 1,598  | 840   | 758   | 651     | 213         | 954          | 60%         | 431       | 27% | 1,541          |

注：1 年齢計算は令和4年4月1日現在（学齢）

2 性比とは、女性100人に対する男性数である。

B-10 町別面積・人口・世帯数（続き）

令和3年10月1日現在

| 町<br>コード | 町<br>名      | 面積<br>(ha)      | 人<br>口        |               | 世帯数           | 年齢階級別人口       |               |              |               | 性比         | 平均<br>世帯員     | 人口密度<br>(人/k㎡) |             |            |
|----------|-------------|-----------------|---------------|---------------|---------------|---------------|---------------|--------------|---------------|------------|---------------|----------------|-------------|------------|
|          |             |                 | 総<br>数        | 男             |               | 女             | 0～14歳<br>割合   | 15～64歳<br>割合 | 65歳以上         |            |               |                | 割合          |            |
| 329      | 若林西町        | 210.8           | 3,827         | 1,968         | 1,859         | 1,531         | 502           | 13%          | 2,517         | 66%        | 808           | 21%            | 2.50        | 1,815      |
| 330      | 若林東町        | 283.5           | 9,600         | 5,029         | 4,571         | 4,125         | 1,209         | 13%          | 5,982         | 62%        | 2,409         | 25%            | 2.33        | 3,386      |
|          | <b>猿投地区</b> | <b>11,704.8</b> | <b>74,179</b> | <b>37,885</b> | <b>36,294</b> | <b>31,109</b> | <b>11,005</b> | <b>15%</b>   | <b>45,792</b> | <b>62%</b> | <b>17,382</b> | <b>23%</b>     | <b>2.38</b> | <b>634</b> |
| 400      | 青木町         | 60.0            | 4,354         | 2,184         | 2,170         | 1,923         | 485           | 11%          | 2,557         | 59%        | 1,312         | 30%            | 2.26        | 7,257      |
| 401      | 荒井町         | 47.8            | 1,304         | 670           | 634           | 613           | 143           | 11%          | 818           | 63%        | 343           | 26%            | 2.13        | 2,728      |
| 402      | 井上町         | 139.8           | 6,698         | 3,344         | 3,354         | 2,695         | 892           | 13%          | 4,131         | 62%        | 1,675         | 25%            | 2.49        | 4,791      |
| 403      | 上原町         | 139.3           | 1,945         | 1,004         | 941           | 807           | 235           | 12%          | 1,240         | 64%        | 470           | 24%            | 2.41        | 1,396      |
| 404      | 乙部町         | 119.3           | 292           | 151           | 141           | 111           | 35            | 12%          | 167           | 57%        | 90            | 31%            | 2.63        | 245        |
| 405      | 加納町         | 551.7           | 870           | 426           | 444           | 312           | 118           | 14%          | 498           | 57%        | 254           | 29%            | 2.79        | 158        |
| 406      | 亀首町         | 304.9           | 2,895         | 1,520         | 1,375         | 1,247         | 348           | 12%          | 1,526         | 53%        | 1,021         | 35%            | 2.32        | 949        |
| 407      | 越戸町         | 100.2           | 2,772         | 1,423         | 1,349         | 1,130         | 407           | 15%          | 1,763         | 64%        | 602           | 22%            | 2.45        | 2,766      |
| 408      | 猿投町         | 1,126.6         | 715           | 335           | 380           | 247           | 89            | 12%          | 395           | 55%        | 231           | 32%            | 2.89        | 63         |
| 409      | 四郷町         | 183.7           | 5,080         | 2,595         | 2,485         | 2,144         | 776           | 15%          | 3,068         | 60%        | 1,236         | 24%            | 2.37        | 2,765      |
| 410      | 枝下町         | 91.1            | 290           | 147           | 143           | 101           | 52            | 18%          | 169           | 58%        | 69            | 24%            | 2.87        | 318        |
| 411      | 高瀬町         | 67.3            | 745           | 375           | 370           | 347           | 87            | 12%          | 459           | 62%        | 199           | 27%            | 2.15        | 1,107      |
| 412      | 西広瀬町        | 571.1           | 497           | 250           | 247           | 172           | 91            | 18%          | 257           | 52%        | 149           | 30%            | 2.89        | 87         |
| 413      | 花本町         | 76.2            | 920           | 477           | 443           | 349           | 113           | 12%          | 548           | 60%        | 259           | 28%            | 2.64        | 1,207      |
| 414      | 平戸橋町        | 163.3           | 4,382         | 2,291         | 2,091         | 1,865         | 685           | 16%          | 2,727         | 62%        | 970           | 22%            | 2.35        | 2,683      |
| 415      | 本徳町         | 109.4           | 183           | 86            | 97            | 68            | 27            | 15%          | 92            | 50%        | 64            | 35%            | 2.69        | 167        |
| 416      | 舞木町         | 171.3           | 523           | 246           | 277           | 195           | 68            | 13%          | 299           | 57%        | 156           | 30%            | 2.68        | 305        |
| 417      | 御船町         | 496.5           | 2,636         | 1,323         | 1,313         | 1,052         | 352           | 13%          | 1,607         | 61%        | 677           | 26%            | 2.51        | 531        |
| 418      | 乙部ヶ丘        | 56.2            | 3,849         | 1,959         | 1,890         | 1,211         | 671           | 17%          | 2,750         | 71%        | 428           | 11%            | 3.18        | 6,849      |
| 500      | 伊保町         | 143.2           | 1,756         | 1,024         | 732           | 883           | 254           | 14%          | 1,150         | 65%        | 352           | 20%            | 1.99        | 1,226      |
| 501      | 大畑町         | 175.5           | 211           | 105           | 106           | 81            | 19            | 9%           | 124           | 59%        | 68            | 32%            | 2.60        | 120        |

注：1 年齢計算は令和4年4月1日現在（学齢）

2 性比とは、女性100人に対する男性数である。



B-10 町別面積・人口・世帯数（続き）

令和3年10月1日現在

| 町<br>コード | 町<br>名 | 面積<br>(ha) | 人 口    |       |       | 世帯数   | 年齢階級別人口     |              |             |     | 平均<br>世帯員 | 人口密度<br>(人/k㎡) |      |        |
|----------|--------|------------|--------|-------|-------|-------|-------------|--------------|-------------|-----|-----------|----------------|------|--------|
|          |        |            | 総<br>数 | 男     | 女     |       | 0～14歳<br>割合 | 15～64歳<br>割合 | 65歳以上<br>割合 | 性比  |           |                |      |        |
| 502      | 大清水町   | 123.5      | 2,759  | 1,411 | 1,348 | 1,170 | 390         | 14%          | 1,647       | 60% | 722       | 26%            | 2.36 | 2,234  |
| 503      | 貝津町    | 183.4      | 1,046  | 608   | 438   | 566   | 108         | 10%          | 668         | 64% | 270       | 26%            | 1.85 | 570    |
| 504      | 篠原町    | 546.5      | 558    | 283   | 275   | 237   | 57          | 10%          | 329         | 59% | 172       | 31%            | 2.35 | 102    |
| 505      | 浄水町    | 259.2      | 11,473 | 5,864 | 5,609 | 4,965 | 2,357       | 21%          | 7,899       | 69% | 1,217     | 11%            | 2.31 | 4,426  |
| 506      | 田糲町    | 315.6      | 302    | 151   | 151   | 104   | 21          | 7%           | 168         | 56% | 113       | 37%            | 2.90 | 96     |
| 507      | 広幡町    | 699.4      | 312    | 150   | 162   | 119   | 30          | 10%          | 141         | 45% | 141       | 45%            | 2.62 | 45     |
| 508      | 東保見町   | 77.2       | 753    | 391   | 362   | 271   | 194         | 26%          | 435         | 58% | 124       | 16%            | 2.78 | 975    |
| 509      | 保見町    | 406.1      | 1,794  | 880   | 914   | 707   | 218         | 12%          | 1,066       | 59% | 510       | 28%            | 2.54 | 442    |
| 510      | 八草町    | 485.6      | 749    | 405   | 344   | 329   | 124         | 17%          | 422         | 56% | 203       | 27%            | 2.28 | 154    |
| 511      | 保見ヶ丘   | 63.5       | 6,812  | 3,484 | 3,328 | 3,295 | 902         | 13%          | 4,215       | 62% | 1,695     | 25%            | 2.07 | 10,728 |
| 600      | 石野町    | 76.3       | 139    | 64    | 75    | 52    | 11          | 8%           | 82          | 59% | 46        | 33%            | 2.67 | 182    |
| 601      | 押沢町    | 104.4      | 27     | 12    | 15    | 12    | -           | -            | 13          | 48% | 14        | 52%            | 2.25 | 26     |
| 602      | 小呂町    | 86.4       | 65     | 31    | 34    | 25    | 9           | 14%          | 35          | 54% | 21        | 32%            | 2.60 | 75     |
| 603      | 上高町    | 250.9      | 87     | 43    | 44    | 32    | 13          | 15%          | 45          | 52% | 29        | 33%            | 2.72 | 35     |
| 604      | 八人町    | 346.8      | 756    | 398   | 358   | 274   | 163         | 22%          | 451         | 60% | 142       | 19%            | 2.76 | 218    |
| 605      | 国附町    | 64.6       | 89     | 45    | 44    | 36    | 16          | 18%          | 39          | 44% | 34        | 38%            | 2.47 | 138    |
| 606      | 小峯町    | 137.0      | 120    | 62    | 58    | 42    | 17          | 14%          | 71          | 59% | 32        | 27%            | 2.86 | 88     |
| 607      | 城見町    | 73.4       | 69     | 34    | 35    | 22    | 5           | 7%           | 40          | 58% | 24        | 35%            | 3.14 | 94     |
| 608      | 下室町    | 34.6       | 40     | 20    | 20    | 14    | 2           | 5%           | 23          | 58% | 15        | 38%            | 2.86 | 116    |
| 609      | 滝見町    | 69.7       | 49     | 23    | 26    | 20    | 5           | 10%          | 25          | 51% | 19        | 39%            | 2.45 | 70     |
| 610      | 力石町    | 162.8      | 248    | 117   | 131   | 92    | 36          | 15%          | 116         | 47% | 96        | 39%            | 2.70 | 152    |
| 611      | 千鳥町    | 78.9       | 67     | 33    | 34    | 20    | 7           | 10%          | 32          | 48% | 28        | 42%            | 3.35 | 85     |
| 612      | 寺下町    | 84.1       | 131    | 66    | 65    | 40    | 24          | 18%          | 73          | 56% | 34        | 26%            | 3.28 | 156    |
| 613      | 手呂町    | 95.1       | 610    | 276   | 334   | 298   | 69          | 11%          | 267         | 44% | 274       | 45%            | 2.05 | 641    |
| 614      | 富田町    | 84.1       | 72     | 40    | 32    | 31    | 4           | 6%           | 37          | 51% | 31        | 43%            | 2.32 | 86     |
| 615      | 中金町    | 296.8      | 357    | 181   | 176   | 127   | 53          | 15%          | 190         | 53% | 114       | 32%            | 2.81 | 120    |

注：1 年齢計算は令和4年4月1日現在（学齢）

2 性比とは、女性100人に対する男性数である。

B-10 町別面積・人口・世帯数（続き）

令和3年10月1日現在

| 町<br>コード | 町<br>名      | 面積<br>(ha)     | 人 口          |              |              | 世帯数          | 年齢階級別人口      |              |             |              |            | 平均<br>世帯員   | 性比         | 人口密度<br>(人/k㎡) |
|----------|-------------|----------------|--------------|--------------|--------------|--------------|--------------|--------------|-------------|--------------|------------|-------------|------------|----------------|
|          |             |                | 総<br>数       | 男            | 女            |              | 0～14歳<br>割合  | 15～64歳<br>割合 | 65歳以上<br>割合 |              |            |             |            |                |
| 616      | 中切町         | 141.7          | 121          | 60           | 61           | 45           | 11           | 59           | 49%         | 51           | 42%        | 2.69        | 98         | 85             |
| 617      | 成合町         | 104.9          | 71           | 31           | 40           | 22           | 2            | 39           | 55%         | 30           | 42%        | 3.23        | 78         | 68             |
| 618      | 野口町         | 301.8          | 202          | 96           | 106          | 73           | 13           | 119          | 59%         | 70           | 35%        | 2.77        | 91         | 67             |
| 619      | 東広瀬町        | 202.3          | 999          | 497          | 502          | 372          | 167          | 507          | 51%         | 325          | 33%        | 2.69        | 99         | 494            |
| 620      | 藤沢町         | 98.4           | 75           | 34           | 41           | 30           | 4            | 35           | 47%         | 36           | 48%        | 2.50        | 83         | 76             |
| 621      | 芳友町         | 128.4          | 103          | 54           | 49           | 42           | 6            | 51           | 50%         | 46           | 45%        | 2.45        | 110        | 80             |
| 622      | 松嶺町         | 183.8          | 59           | 31           | 28           | 19           | 5            | 29           | 49%         | 25           | 42%        | 3.11        | 111        | 32             |
| 623      | 山中町         | 443.2          | 148          | 75           | 73           | 53           | 15           | 79           | 53%         | 54           | 36%        | 2.79        | 103        | 33             |
|          | <b>松平地区</b> | <b>4,359.4</b> | <b>9,444</b> | <b>4,781</b> | <b>4,663</b> | <b>3,444</b> | <b>1,101</b> | <b>5,765</b> | <b>61%</b>  | <b>2,578</b> | <b>27%</b> | <b>2.74</b> | <b>103</b> | <b>217</b>     |
| 700      | 幸海町         | 243.3          | 242          | 115          | 127          | 78           | 34           | 125          | 52%         | 83           | 34%        | 3.10        | 91         | 99             |
| 701      | 穂積町         | 195.5          | 235          | 118          | 117          | 74           | 27           | 132          | 56%         | 76           | 32%        | 3.18        | 101        | 120            |
| 702      | 松平志賀町       | 122.8          | 937          | 471          | 466          | 360          | 115          | 547          | 58%         | 275          | 29%        | 2.60        | 101        | 763            |
| 703      | 岩倉町         | 323.0          | 1,898        | 962          | 936          | 708          | 233          | 1,204        | 63%         | 461          | 24%        | 2.68        | 103        | 588            |
| 704      | 九久平町        | 188.2          | 926          | 472          | 454          | 332          | 140          | 554          | 60%         | 232          | 25%        | 2.79        | 104        | 492            |
| 705      | 鵜ヶ瀬町        | 50.9           | 609          | 320          | 289          | 190          | 123          | 409          | 67%         | 77           | 13%        | 3.21        | 111        | 1,196          |
| 706      | 中垣内町        | 143.6          | 627          | 325          | 302          | 234          | 79           | 412          | 66%         | 136          | 22%        | 2.68        | 108        | 437            |
| 707      | 桂野町         | 115.7          | 262          | 124          | 138          | 87           | 43           | 134          | 51%         | 85           | 32%        | 3.01        | 90         | 226            |
| 708      | 加茂川町        | 84.3           | 109          | 51           | 58           | 42           | 6            | 53           | 49%         | 50           | 46%        | 2.60        | 88         | 129            |
| 709      | 滝脇町         | 261.1          | 116          | 42           | 74           | 57           | 9            | 45           | 39%         | 62           | 53%        | 2.04        | 57         | 44             |
| 710      | 長沢町         | 145.8          | 78           | 40           | 38           | 35           | -            | 27           | 35%         | 51           | 65%        | 2.23        | 105        | 53             |
| 711      | 林添町         | 200.0          | 293          | 153          | 140          | 108          | 43           | 150          | 51%         | 100          | 34%        | 2.71        | 109        | 147            |
| 712      | 大内町         | 196.6          | 167          | 80           | 87           | 59           | 11           | 84           | 50%         | 72           | 43%        | 2.83        | 92         | 85             |
| 713      | 鍋田町         | 127.5          | 148          | 71           | 77           | 62           | 14           | 68           | 46%         | 66           | 45%        | 2.39        | 92         | 116            |
| 714      | 王滝町         | 109.3          | 127          | 65           | 62           | 51           | 9            | 57           | 45%         | 61           | 48%        | 2.49        | 105        | 116            |
| 715      | 石楠町         | 204.2          | 60           | 27           | 33           | 26           | 4            | 27           | 45%         | 29           | 48%        | 2.31        | 82         | 29             |

注：1 年齢計算は令和4年4月1日現在（学齢）

2 性比とは、女性100人に対する男性数である。

B-10 町別面積・人口・世帯数（続き）

令和3年10月1日現在

| 町<br>コード | 町<br>名      | 面積<br>(ha)     | 人<br>口        |              | 世帯数          | 年齢階級別人口    |               |              |              | 性比         | 平均<br>世帯員   | 人口密度<br>(人/k㎡) |
|----------|-------------|----------------|---------------|--------------|--------------|------------|---------------|--------------|--------------|------------|-------------|----------------|
|          |             |                | 総<br>数        | 男            |              | 女          | 0～14歳<br>割合   | 15～64歳<br>割合 | 65歳以上<br>割合  |            |             |                |
| 716      | 豊松町         | 395.2          | 307           | 154          | 153          | 11%        | 153           | 50%          | 121          | 39%        | 2.72        | 78             |
| 717      | 坂上町         | 924.7          | 358           | 187          | 171          | 8%         | 145           | 41%          | 185          | 52%        | 2.67        | 39             |
| 718      | 松平町         | 296.3          | 217           | 107          | 110          | 10%        | 109           | 50%          | 86           | 40%        | 2.82        | 73             |
| 719      | 巴町          | 13.1           | 962           | 489          | 473          | 8%         | 666           | 69%          | 215          | 22%        | 2.58        | 7,344          |
| 720      | 幸穂台         | 18.3           | 766           | 408          | 358          | 6%         | 664           | 87%          | 55           | 7%         | 3.14        | 4,186          |
|          | <b>藤岡地区</b> | <b>6,558.2</b> | <b>19,237</b> | <b>9,845</b> | <b>9,392</b> | <b>13%</b> | <b>12,587</b> | <b>65%</b>   | <b>4,240</b> | <b>22%</b> | <b>2.63</b> | <b>293</b>     |
| 450      | 石畳町         | 116.1          | 1,063         | 545          | 518          | 9%         | 770           | 72%          | 195          | 18%        | 2.60        | 916            |
| 451      | 石飛町         | 92.4           | 368           | 195          | 173          | 5%         | 265           | 72%          | 86           | 23%        | 2.23        | 398            |
| 452      | 大岩町         | 123.7          | 26            | 17           | 9            | -          | 11            | 42%          | 15           | 58%        | 1.86        | 21             |
| 453      | 折平町         | 335.2          | 729           | 359          | 370          | 11%        | 507           | 70%          | 143          | 20%        | 2.70        | 217            |
| 454      | 上川口町        | 405.8          | 93            | 45           | 48           | 4%         | 49            | 53%          | 40           | 43%        | 2.07        | 23             |
| 455      | 上渡合町        | 130.1          | 827           | 418          | 409          | 10%        | 609           | 74%          | 133          | 16%        | 2.79        | 636            |
| 456      | 木瀬町         | 485.4          | 804           | 399          | 405          | 9%         | 530           | 66%          | 199          | 25%        | 2.59        | 166            |
| 457      | 北一色町        | 212.3          | 768           | 385          | 383          | 14%        | 515           | 67%          | 146          | 19%        | 3.04        | 362            |
| 458      | 三箇町         | 563.8          | 273           | 144          | 129          | 5%         | 138           | 51%          | 122          | 45%        | 2.31        | 48             |
| 459      | 下川口町        | 255.1          | 96            | 48           | 48           | 11%        | 50            | 52%          | 35           | 36%        | 2.74        | 38             |
| 460      | 白川町         | 383.5          | 336           | 169          | 167          | 8%         | 202           | 60%          | 107          | 32%        | 2.51        | 88             |
| 461      | 田茂平町        | 153.1          | 112           | 56           | 56           | 12%        | 68            | 61%          | 31           | 28%        | 3.20        | 73             |
| 462      | 西市野々町       | 302.2          | 134           | 65           | 69           | 3%         | 72            | 54%          | 58           | 43%        | 2.48        | 44             |
| 463      | 西中山町        | 853.8          | 8,250         | 4,268        | 3,982        | 16%        | 5,275         | 64%          | 1,630        | 20%        | 2.68        | 966            |
| 464      | 迫町          | 144.6          | 489           | 255          | 234          | 6%         | 278           | 57%          | 182          | 37%        | 2.16        | 338            |
| 465      | 深見町         | 394.0          | 2,276         | 1,156        | 1,120        | 9%         | 1,650         | 72%          | 412          | 18%        | 2.66        | 578            |
| 466      | 藤岡飯野町       | 492.0          | 1,576         | 827          | 749          | 12%        | 989           | 63%          | 401          | 25%        | 2.54        | 320            |
| 467      | 北曾木町        | 115.8          | 321           | 163          | 158          | 12%        | 200           | 62%          | 84           | 26%        | 2.45        | 277            |
| 468      | 御作町         | 999.3          | 696           | 331          | 365          | 9%         | 409           | 59%          | 221          | 32%        | 2.50        | 70             |

注：1 年齢計算は令和4年4月1日現在（学齢）

2 性比とは、女性100人に対する男性数である。

B-10 町別面積・人口・世帯数（続き）

令和3年10月1日現在

| 町<br>コード | 町<br>名 | 面積<br>(ha) | 人<br>口 |       | 世帯数   | 年齢階級別人口 |             |              |             | 平均<br>世帯員 | 性比    | 人口密度<br>(人/k㎡) |     |      |     |
|----------|--------|------------|--------|-------|-------|---------|-------------|--------------|-------------|-----------|-------|----------------|-----|------|-----|
|          |        |            | 総<br>数 | 男     |       | 女       | 0～14歳<br>割合 | 15～64歳<br>割合 | 65歳以上<br>割合 |           |       |                |     |      |     |
|          | 小原地区   | 7,454.0    | 3,371  | 1,640 | 1,731 | 1,477   | 296         | 9%           | 1,668       | 49%       | 1,407 | 42%            | 95  | 2.28 | 45  |
| 550      | 市場町    | 182.0      | 123    | 61    | 62    | 49      | 6           | 5%           | 53          | 43%       | 64    | 52%            | 98  | 2.51 | 68  |
| 551      | 岩下町    | 46.0       | 11     | 3     | 8     | 9       | -           | -            | 1           | 9%        | 10    | 91%            | 38  | 1.22 | 24  |
| 552      | 永太郎町   | 106.0      | 192    | 90    | 102   | 70      | 21          | 11%          | 97          | 51%       | 74    | 39%            | 88  | 2.74 | 181 |
| 553      | 大ヶ蔵連町  | 783.0      | 89     | 47    | 42    | 41      | 6           | 7%           | 40          | 45%       | 43    | 48%            | 112 | 2.17 | 11  |
| 554      | 大坂町    | 73.0       | 50     | 20    | 30    | 25      | 3           | 6%           | 28          | 56%       | 19    | 38%            | 67  | 2.00 | 68  |
| 555      | 大平町    | 744.0      | 401    | 195   | 206   | 149     | 57          | 14%          | 208         | 52%       | 136   | 34%            | 95  | 2.69 | 54  |
| 556      | 大洞町    | 267.0      | 86     | 46    | 40    | 32      | 4           | 5%           | 49          | 57%       | 33    | 38%            | 115 | 2.69 | 32  |
| 557      | 乙ヶ林町   | 124.0      | 93     | 42    | 51    | 37      | 9           | 10%          | 46          | 49%       | 38    | 41%            | 82  | 2.51 | 75  |
| 558      | 小原町    | 158.0      | 221    | 104   | 117   | 93      | 23          | 10%          | 114         | 52%       | 84    | 38%            | 89  | 2.38 | 140 |
| 559      | 小原大倉町  | 67.0       | 38     | 19    | 19    | 18      | 4           | 11%          | 20          | 53%       | 14    | 37%            | 100 | 2.11 | 57  |
| 560      | 小原北町   | 285.0      | 75     | 35    | 40    | 36      | 2           | 3%           | 27          | 36%       | 46    | 61%            | 88  | 2.08 | 26  |
| 561      | 小原田代町  | 305.0      | 82     | 33    | 49    | 39      | 5           | 6%           | 35          | 43%       | 42    | 51%            | 67  | 2.10 | 27  |
| 562      | 柏ヶ洞町   | 51.0       | 28     | 14    | 14    | 12      | 7           | 25%          | 11          | 39%       | 10    | 36%            | 100 | 2.33 | 55  |
| 563      | 鍛冶屋敷町  | 210.0      | 25     | 14    | 11    | 11      | 2           | 8%           | 11          | 44%       | 12    | 48%            | 127 | 2.27 | 12  |
| 564      | 上仁木町   | 188.0      | 169    | 84    | 85    | 71      | 17          | 10%          | 76          | 45%       | 76    | 45%            | 99  | 2.38 | 90  |
| 565      | 苅萱町    | 166.0      | 33     | 20    | 13    | 14      | -           | -            | 14          | 42%       | 19    | 58%            | 154 | 2.36 | 20  |
| 566      | 川下町    | 217.0      | 57     | 21    | 36    | 32      | 2           | 4%           | 33          | 58%       | 22    | 39%            | 58  | 1.78 | 26  |
| 567      | 喜佐平町   | 66.0       | 31     | 18    | 13    | 14      | 1           | 3%           | 18          | 58%       | 12    | 39%            | 138 | 2.21 | 47  |
| 568      | 北野町    | 33.0       | 4      | 2     | 2     | 2       | -           | -            | -           | -         | 4     | 100%           | 100 | 2.00 | 12  |
| 569      | 北篠平町   | 462.0      | 215    | 103   | 112   | 90      | 21          | 10%          | 110         | 51%       | 84    | 39%            | 92  | 2.39 | 47  |
| 570      | 樽俣町    | 154.0      | 43     | 21    | 22    | 17      | 2           | 5%           | 12          | 28%       | 29    | 67%            | 95  | 2.53 | 28  |
| 571      | 雑敷町    | 33.0       | 14     | 5     | 9     | 8       | 3           | 21%          | 3           | 21%       | 8     | 57%            | 56  | 1.75 | 42  |
| 572      | 沢田町    | 133.0      | 236    | 115   | 121   | 192     | 11          | 5%           | 123         | 52%       | 102   | 43%            | 95  | 1.23 | 177 |
| 573      | 下仁木町   | 146.0      | 133    | 67    | 66    | 67      | 13          | 10%          | 60          | 45%       | 60    | 45%            | 102 | 1.99 | 91  |

注：1 年齢計算は令和4年4月1日現在（学齢）

2 性比とは、女性100人に対する男性数である。

B-10 町別面積・人口・世帯数（続き）

令和3年10月1日現在

| 町<br>コード | 町<br>名      | 面積<br>(ha)      | 人 口          |              | 世帯数          | 年齢階級別人口      |             |              |             | 性比           | 平均<br>世帯員  | 人口密度<br>(人/k㎡) |             |           |
|----------|-------------|-----------------|--------------|--------------|--------------|--------------|-------------|--------------|-------------|--------------|------------|----------------|-------------|-----------|
|          |             |                 | 総<br>数       | 男            |              | 女            | 0～14歳<br>割合 | 15～64歳<br>割合 | 65歳以上<br>割合 |              |            |                |             |           |
| 574      | 李 町         | 243.0           | 108          | 53           | 55           | 30           | 9           | 59           | 55%         | 40           | 37%        | 96             | 3.60        | 44        |
| 575      | 川 町         | 53.0            | 52           | 29           | 23           | 16           | 7           | 26           | 50%         | 19           | 37%        | 126            | 3.25        | 98        |
| 576      | 千 町         | 117.0           | 43           | 25           | 18           | 15           | 3           | 21           | 49%         | 19           | 44%        | 139            | 2.87        | 37        |
| 577      | 寺 町         | 111.0           | 66           | 29           | 37           | 28           | 6           | 39           | 59%         | 21           | 32%        | 78             | 2.36        | 59        |
| 578      | 東 町         | 417.0           | 87           | 47           | 40           | 30           | 3           | 48           | 55%         | 36           | 41%        | 118            | 2.90        | 21        |
| 579      | 百 町         | 158.0           | 14           | 3            | 11           | 6            | 2           | 7            | 50%         | 5            | 36%        | 27             | 2.33        | 9         |
| 580      | 荷 町         | 176.0           | 52           | 24           | 28           | 19           | 1           | 30           | 58%         | 21           | 40%        | 86             | 2.74        | 30        |
| 581      | 西 町         | 130.0           | 16           | 12           | 4            | 8            | -           | 9            | 56%         | 7            | 44%        | 300            | 2.00        | 12        |
| 582      | 西 町         | 49.0            | 19           | 11           | 8            | 8            | -           | 10           | 53%         | 9            | 47%        | 138            | 2.38        | 39        |
| 583      | 西 町         | 195.0           | 106          | 47           | 59           | 43           | 19          | 57           | 54%         | 30           | 28%        | 80             | 2.47        | 54        |
| 584      | 日 町         | 90.0            | 28           | 14           | 14           | 10           | -           | 17           | 61%         | 11           | 39%        | 100            | 2.80        | 31        |
| 585      | 平 町         | 73.0            | 10           | 6            | 4            | 8            | -           | 2            | 20%         | 8            | 80%        | 150            | 1.25        | 14        |
| 586      | 平 町         | 79.0            | 60           | 31           | 29           | 20           | 4           | 33           | 55%         | 23           | 38%        | 107            | 3.00        | 76        |
| 587      | 前 町         | 72.0            | 48           | 25           | 23           | 22           | 3           | 23           | 48%         | 22           | 46%        | 109            | 2.18        | 67        |
| 588      | 松 町         | 119.0           | 36           | 17           | 19           | 14           | -           | 7            | 19%         | 29           | 81%        | 89             | 2.57        | 30        |
| 589      | 三 町         | 127.0           | 38           | 20           | 18           | 15           | 5           | 17           | 45%         | 16           | 42%        | 111            | 2.53        | 30        |
| 590      | 宮 町         | 67.0            | 31           | 14           | 17           | 12           | 2           | 16           | 52%         | 13           | 42%        | 82             | 2.58        | 46        |
| 591      | 平 町         | 121.0           | 51           | 27           | 24           | 22           | 3           | 28           | 55%         | 20           | 39%        | 113            | 2.32        | 42        |
| 592      | 遊 町         | 58.0            | 57           | 27           | 30           | 23           | 10          | 30           | 53%         | 17           | 30%        | 90             | 2.48        | 98        |
|          | <b>足助地区</b> | <b>19,312.0</b> | <b>7,232</b> | <b>3,534</b> | <b>3,698</b> | <b>2,819</b> | <b>668</b>  | <b>3,443</b> | <b>48%</b>  | <b>3,121</b> | <b>43%</b> | <b>96</b>      | <b>2.57</b> | <b>37</b> |
| 800      | 安 町         | 113.0           | 11           | 5            | 6            | 8            | -           | 2            | 18%         | 9            | 82%        | 83             | 1.38        | 10        |
| 801      | 明 町         | 517.0           | 153          | 77           | 76           | 68           | 15          | 65           | 42%         | 73           | 48%        | 101            | 2.25        | 30        |
| 802      | 足 町         | 494.0           | 1,477        | 715          | 762          | 586          | 133         | 692          | 47%         | 652          | 44%        | 94             | 2.52        | 299       |
| 803      | 足 町         | 107.0           | 59           | 31           | 28           | 22           | 7           | 22           | 37%         | 30           | 51%        | 111            | 2.68        | 55        |
| 804      | 綾 町         | 177.0           | 79           | 41           | 38           | 29           | 4           | 34           | 43%         | 41           | 52%        | 108            | 2.72        | 45        |

注：1 年齢計算は令和4年4月1日現在（学齢）

2 性比とは、女性100人に対する男性数である。

B-10 町別面積・人口・世帯数（続き）

令和3年10月1日現在

| 町<br>コード | 町<br>名 | 面積<br>(ha) | 人 口    |     |     | 世帯数 | 年齢階級別人口 |     |        |     | 平均<br>世帯員 | 性比   | 人口密度<br>(人/k㎡) |       |     |
|----------|--------|------------|--------|-----|-----|-----|---------|-----|--------|-----|-----------|------|----------------|-------|-----|
|          |        |            | 総<br>数 | 男   | 女   |     | 0～14歳   | 割合  | 15～64歳 | 割合  |           |      |                | 65歳以上 | 割合  |
| 805      | 井ノ口町   | 461.0      | 181    | 85  | 96  | 63  | 10      | 6%  | 97     | 54% | 74        | 41%  | 89             | 2.87  | 39  |
| 806      | 岩谷町    | 92.0       | 46     | 21  | 25  | 13  | 8       | 17% | 20     | 43% | 18        | 39%  | 84             | 3.54  | 50  |
| 807      | 有洞町    | 86.0       | 9      | 4   | 5   | 6   | -       | -   | 2      | 22% | 7         | 78%  | 80             | 1.50  | 10  |
| 808      | 上八木町   | 605.0      | 79     | 39  | 40  | 30  | 3       | 4%  | 31     | 39% | 45        | 57%  | 98             | 2.63  | 13  |
| 809      | 漆畑町    | 46.0       | 7      | 4   | 3   | 3   | -       | -   | 1      | 14% | 6         | 86%  | 133            | 2.33  | 15  |
| 810      | 大井町    | 69.0       | 40     | 19  | 21  | 18  | 5       | 13% | 15     | 38% | 20        | 50%  | 90             | 2.22  | 58  |
| 811      | 大河原町   | 361.0      | 84     | 42  | 42  | 28  | 3       | 4%  | 44     | 52% | 37        | 44%  | 100            | 3.00  | 23  |
| 812      | 大蔵町    | 96.0       | 150    | 66  | 84  | 58  | 10      | 7%  | 79     | 53% | 61        | 41%  | 79             | 2.59  | 156 |
| 813      | 大蔵連賀町  | 74.0       | 1      | 1   | -   | 1   | -       | -   | -      | -   | 1         | 100% | 100            | 1.00  | 1   |
| 814      | 大多町    | 1,242.0    | 38     | 20  | 18  | 16  | -       | -   | 17     | 45% | 21        | 55%  | 111            | 2.38  | 3   |
| 815      | 大塚町    | 61.0       | 21     | 11  | 10  | 9   | -       | -   | 7      | 33% | 14        | 67%  | 110            | 2.33  | 34  |
| 816      | 国閑町    | 72.0       | 140    | 68  | 72  | 53  | 22      | 16% | 87     | 62% | 31        | 22%  | 94             | 2.64  | 194 |
| 817      | 籠林町    | 119.0      | 55     | 25  | 30  | 21  | 2       | 4%  | 30     | 55% | 23        | 42%  | 83             | 2.62  | 46  |
| 818      | 上切山町   | 136.0      | 49     | 26  | 23  | 18  | 3       | 6%  | 21     | 43% | 25        | 51%  | 113            | 2.72  | 36  |
| 819      | 上小田町   | 55.0       | 54     | 28  | 26  | 16  | 7       | 13% | 31     | 57% | 16        | 30%  | 108            | 3.38  | 98  |
| 820      | 上佐切町   | 141.0      | 79     | 41  | 38  | 29  | 2       | 3%  | 52     | 66% | 25        | 32%  | 108            | 2.72  | 56  |
| 821      | 上脇町    | 121.0      | 77     | 42  | 35  | 27  | 11      | 14% | 42     | 55% | 24        | 31%  | 120            | 2.85  | 64  |
| 822      | 川面町    | 439.0      | 93     | 43  | 50  | 43  | -       | -   | 33     | 35% | 60        | 65%  | 86             | 2.16  | 21  |
| 823      | 北小田町   | 92.0       | 29     | 11  | 18  | 15  | -       | -   | 12     | 41% | 17        | 59%  | 61             | 1.93  | 32  |
| 824      | 霧山町    | 203.0      | 193    | 95  | 98  | 64  | 26      | 13% | 104    | 54% | 63        | 33%  | 97             | 3.02  | 95  |
| 825      | 国谷町    | 118.0      | 136    | 62  | 74  | 43  | 21      | 15% | 63     | 46% | 52        | 38%  | 84             | 3.16  | 115 |
| 826      | 桑田和町   | 217.0      | 256    | 121 | 135 | 99  | 24      | 9%  | 143    | 56% | 89        | 35%  | 90             | 2.59  | 118 |
| 827      | 桑原町    | 56.0       | 31     | 17  | 14  | 12  | 2       | 6%  | 15     | 48% | 14        | 45%  | 121            | 2.58  | 55  |
| 828      | 小原町    | 265.0      | 79     | 37  | 42  | 27  | 5       | 6%  | 37     | 47% | 37        | 47%  | 88             | 2.93  | 30  |
| 829      | 五反田町   | 214.0      | 124    | 63  | 61  | 44  | 13      | 10% | 54     | 44% | 57        | 46%  | 103            | 2.82  | 58  |

注：1 年齢計算は令和4年4月1日現在（学齢）

2 性比とは、女性100人に対する男性数である。

B-10 町別面積・人口・世帯数（続き）

令和3年10月1日現在

| 町<br>コード | 町<br>名 | 面積<br>(ha) | 人 口    |     |     | 世帯数 | 年齢階級別人口 |     |        |     | 平均<br>世帯員 | 性比  | 人口密度<br>(人/k㎡) |       |
|----------|--------|------------|--------|-----|-----|-----|---------|-----|--------|-----|-----------|-----|----------------|-------|
|          |        |            | 総<br>数 | 男   | 女   |     | 0～14歳   | 割合  | 15～64歳 | 割合  |           |     |                | 65歳以上 |
| 830      | 小手沢町   | 36.0       | 51     | 26  | 25  | 22  | -       | 27  | 53%    | 24  | 47%       | 104 | 2.32           | 142   |
| 831      | 沢ノ堂町   | 85.0       | 25     | 11  | 14  | 13  | 1       | 9   | 36%    | 15  | 60%       | 79  | 1.92           | 29    |
| 832      | 塩ノ沢町   | 123.0      | 30     | 15  | 15  | 13  | 2       | 13  | 43%    | 15  | 50%       | 100 | 2.31           | 24    |
| 833      | 下国谷町   | 295.0      | 81     | 34  | 47  | 32  | 9       | 33  | 41%    | 39  | 48%       | 72  | 2.53           | 27    |
| 834      | 下佐切町   | 92.0       | 48     | 24  | 24  | 20  | 7       | 18  | 38%    | 23  | 48%       | 100 | 2.40           | 52    |
| 835      | 下平倉町   | 199.0      | 67     | 36  | 31  | 17  | 10      | 33  | 49%    | 24  | 36%       | 116 | 3.94           | 34    |
| 836      | 白盛町    | 43.0       | 30     | 13  | 17  | 13  | 3       | 12  | 40%    | 15  | 50%       | 76  | 2.31           | 70    |
| 837      | 新菅町    | 260.0      | 137    | 63  | 74  | 48  | 19      | 56  | 41%    | 62  | 45%       | 85  | 2.85           | 53    |
| 838      | 菅生町    | 134.0      | 52     | 24  | 28  | 22  | 1       | 24  | 46%    | 27  | 52%       | 86  | 2.36           | 39    |
| 839      | 摺町     | 221.0      | 42     | 19  | 23  | 19  | 1       | 17  | 40%    | 24  | 57%       | 83  | 2.21           | 19    |
| 840      | 千田町    | 92.0       | 53     | 27  | 26  | 19  | 6       | 23  | 43%    | 24  | 45%       | 104 | 2.79           | 58    |
| 841      | 竜岡町    | 84.0       | 66     | 31  | 35  | 23  | 11      | 25  | 38%    | 30  | 45%       | 89  | 2.87           | 79    |
| 842      | 田振町    | 139.0      | 43     | 21  | 22  | 15  | 7       | 15  | 35%    | 21  | 49%       | 95  | 2.87           | 31    |
| 843      | 玉野町    | 47.0       | 40     | 22  | 18  | 12  | -       | 22  | 55%    | 18  | 45%       | 122 | 3.33           | 85    |
| 844      | 近岡町    | 118.0      | 307    | 157 | 150 | 122 | 37      | 148 | 48%    | 122 | 40%       | 105 | 2.52           | 260   |
| 845      | 葛町     | 77.0       | 19     | 10  | 9   | 8   | 3       | 8   | 42%    | 8   | 42%       | 111 | 2.38           | 25    |
| 846      | 葛沢町    | 741.0      | 76     | 38  | 38  | 32  | 3       | 26  | 34%    | 47  | 62%       | 100 | 2.38           | 10    |
| 847      | 椿立町    | 34.0       | 10     | 6   | 4   | 3   | 3       | 3   | 30%    | 4   | 40%       | 150 | 3.33           | 29    |
| 848      | 枳ノ沢町   | 33.0       | 12     | 4   | 8   | 5   | 1       | 7   | 58%    | 4   | 33%       | 50  | 2.40           | 36    |
| 849      | 枳本町    | 184.0      | 46     | 22  | 24  | 16  | 3       | 20  | 43%    | 23  | 50%       | 92  | 2.88           | 25    |
| 850      | 戸中町    | 254.0      | 20     | 11  | 9   | 12  | -       | 4   | 20%    | 16  | 80%       | 122 | 1.67           | 8     |
| 851      | 富岡町    | 170.0      | 112    | 55  | 57  | 46  | 6       | 56  | 50%    | 50  | 45%       | 96  | 2.43           | 66    |
| 852      | 中立町    | 538.0      | 110    | 51  | 59  | 48  | 14      | 43  | 39%    | 53  | 48%       | 86  | 2.29           | 20    |
| 853      | 永野町    | 46.0       | 30     | 17  | 13  | 9   | 4       | 16  | 53%    | 10  | 33%       | 131 | 3.33           | 65    |
| 854      | 西壱尾町   | 199.0      | 94     | 51  | 43  | 39  | 4       | 41  | 44%    | 49  | 52%       | 119 | 2.41           | 47    |
| 855      | 怒田沢町   | 1,144.0    | 35     | 20  | 15  | 13  | 2       | 15  | 43%    | 18  | 51%       | 133 | 2.69           | 3     |

注：1 年齢計算は令和4年4月1日現在（学齢）

2 性比とは、女性100人に対する男性数である。

B-10 町別面積・人口・世帯数（続き）

令和3年10月1日現在

| 町<br>コード | 町<br>名      | 面積<br>(ha)      | 人<br>口       |              | 世帯数          | 年齢階級別人口    |              |              |              | 性比        | 平均<br>世帯員   | 人口密度<br>(人/k㎡) |
|----------|-------------|-----------------|--------------|--------------|--------------|------------|--------------|--------------|--------------|-----------|-------------|----------------|
|          |             |                 | 総<br>数       | 男            |              | 女          | 0～14歳<br>割合  | 15～64歳<br>割合 | 65歳以上<br>割合  |           |             |                |
| 856      | 野林町         | 217.0           | 113          | 54           | 39           | 15         | 60           | 53%          | 38           | 92        | 2.90        | 52             |
| 857      | 則定町         | 229.0           | 181          | 89           | 65           | 24         | 88           | 49%          | 69           | 97        | 2.78        | 79             |
| 858      | 冷田町         | 59.0            | 41           | 23           | 16           | 4          | 27           | 66%          | 10           | 128       | 2.56        | 69             |
| 859      | 東大島町        | 203.0           | 251          | 134          | 99           | 25         | 146          | 58%          | 80           | 115       | 2.54        | 124            |
| 860      | 東大見町        | 586.0           | 32           | 14           | 15           | 2          | 12           | 38%          | 18           | 78        | 2.13        | 5              |
| 861      | 東川端町        | 203.0           | 21           | 8            | 8            | -          | 11           | 52%          | 10           | 62        | 2.63        | 10             |
| 862      | 東渡合町        | 147.0           | 97           | 55           | 31           | 24         | 57           | 59%          | 16           | 131       | 3.13        | 66             |
| 863      | 東中山町        | 71.0            | 20           | 11           | 9            | -          | 8            | 40%          | 12           | 122       | 2.22        | 28             |
| 864      | 久木町         | 265.0           | 158          | 75           | 54           | 23         | 69           | 44%          | 66           | 90        | 2.93        | 60             |
| 865      | 平沢町         | 107.0           | 44           | 21           | 13           | 1          | 26           | 59%          | 17           | 91        | 3.38        | 41             |
| 866      | 平折町         | 110.0           | 28           | 15           | 14           | 3          | 10           | 36%          | 15           | 115       | 2.00        | 25             |
| 867      | 二宮町         | 248.0           | 80           | 41           | 29           | 5          | 46           | 58%          | 29           | 105       | 2.76        | 32             |
| 868      | 細田町         | 75.0            | 35           | 15           | 17           | -          | 11           | 31%          | 24           | 75        | 2.06        | 47             |
| 869      | 御内町         | 1,816.0         | 44           | 23           | 20           | 3          | 17           | 39%          | 24           | 110       | 2.20        | 2              |
| 870      | 御蔵町         | 335.0           | 98           | 46           | 46           | 5          | 49           | 50%          | 44           | 88        | 2.13        | 29             |
| 871      | 実栗町         | 170.0           | 50           | 25           | 19           | -          | 25           | 50%          | 25           | 100       | 2.63        | 29             |
| 872      | 室口町         | 101.0           | 24           | 14           | 7            | 4          | 12           | 50%          | 8            | 140       | 3.43        | 24             |
| 873      | 岩神町         | 136.0           | 110          | 37           | 80           | 6          | 41           | 37%          | 63           | 51        | 1.38        | 81             |
| 874      | 山谷町         | 199.0           | 30           | 13           | 11           | 1          | 12           | 40%          | 17           | 76        | 2.73        | 15             |
| 875      | 山ノ中立町       | 159.0           | 4            | 2            | 3            | -          | 1            | 25%          | 3            | 100       | 1.33        | 3              |
| 876      | 四ツ松町        | 616.0           | 151          | 75           | 54           | 16         | 75           | 50%          | 60           | 99        | 2.80        | 25             |
| 877      | 連谷町         | 326.0           | 42           | 23           | 15           | 7          | 19           | 45%          | 16           | 121       | 2.80        | 13             |
| 878      | 月原町         | 697.0           | 112          | 53           | 45           | 7          | 55           | 49%          | 50           | 90        | 2.49        | 16             |
|          | <b>下山地区</b> | <b>11,418.0</b> | <b>4,230</b> | <b>2,098</b> | <b>1,658</b> | <b>365</b> | <b>2,384</b> | <b>56%</b>   | <b>1,481</b> | <b>98</b> | <b>2.55</b> | <b>37</b>      |
| 750      | 阿蔵町         | 794.0           | 77           | 34           | 30           | 4          | 24           | 31%          | 49           | 79        | 2.57        | 10             |

注：1 年齢計算は令和4年4月1日現在（学齢）

2 性比とは、女性100人に対する男性数である。



B-10 町別面積・人口・世帯数（続き）

令和3年10月1日現在

| 町<br>コード | 町<br>名 | 面積<br>(ha) | 人 口   |       |       | 世帯数   | 年齢階級別人口 |     |        |     | 平均<br>世帯員 | 人口密度<br>(人/k㎡) |       |     |
|----------|--------|------------|-------|-------|-------|-------|---------|-----|--------|-----|-----------|----------------|-------|-----|
|          |        |            | 総数    | 男     | 女     |       | 0～14歳   | 割合  | 15～64歳 | 割合  |           |                | 65歳以上 | 割合  |
| 751      | 蘭町     | 236.0      | 115   | 56    | 59    | 46    | 10      | 9%  | 56     | 49% | 49        | 43%            | 2.50  | 49  |
| 752      | 宇連野町   | 642.0      | 58    | 28    | 30    | 23    | 4       | 7%  | 27     | 47% | 27        | 47%            | 2.52  | 9   |
| 753      | 大桑町    | 153.0      | 47    | 24    | 23    | 16    | 3       | 6%  | 21     | 45% | 23        | 49%            | 2.94  | 31  |
| 754      | 大沼町    | 1,358.0    | 1,018 | 502   | 516   | 407   | 79      | 8%  | 598    | 59% | 341       | 33%            | 2.50  | 75  |
| 755      | 蕪木町    | 100.0      | 40    | 22    | 18    | 12    | 4       | 10% | 21     | 53% | 15        | 38%            | 3.33  | 40  |
| 756      | 神殿町    | 266.0      | 141   | 71    | 70    | 50    | 14      | 10% | 66     | 47% | 61        | 43%            | 2.82  | 53  |
| 757      | 黒坂町    | 813.0      | 112   | 57    | 55    | 52    | 10      | 9%  | 52     | 46% | 50        | 45%            | 2.15  | 14  |
| 758      | 小松野町   | 209.0      | 114   | 58    | 56    | 47    | 6       | 5%  | 81     | 71% | 27        | 24%            | 2.43  | 55  |
| 759      | 下山代町   | 498.0      | 297   | 145   | 152   | 92    | 35      | 12% | 172    | 58% | 90        | 30%            | 3.23  | 60  |
| 760      | 田折町    | 80.0       | 64    | 31    | 33    | 23    | 6       | 9%  | 28     | 44% | 30        | 47%            | 2.78  | 80  |
| 761      | 高野町    | 132.0      | 20    | 11    | 9     | 11    | 4       | 20% | 7      | 35% | 9         | 45%            | 1.82  | 15  |
| 762      | 立岩町    | 534.0      | 66    | 33    | 33    | 28    | 2       | 3%  | 32     | 48% | 32        | 48%            | 2.36  | 12  |
| 763      | 田平沢町   | 258.0      | 44    | 19    | 25    | 21    | 1       | 2%  | 17     | 39% | 26        | 59%            | 2.10  | 17  |
| 764      | 枳立町    | 106.0      | 29    | 17    | 12    | 12    | 1       | 3%  | 10     | 34% | 18        | 62%            | 2.42  | 27  |
| 765      | 梨野町    | 877.0      | 45    | 23    | 22    | 25    | 2       | 4%  | 14     | 31% | 29        | 64%            | 1.80  | 5   |
| 766      | 野原町    | 567.0      | 87    | 39    | 48    | 29    | 10      | 11% | 29     | 33% | 48        | 55%            | 3.00  | 15  |
| 767      | 花沢町    | 759.0      | 1,381 | 692   | 689   | 553   | 123     | 9%  | 897    | 65% | 361       | 26%            | 2.50  | 182 |
| 768      | 羽布町    | 1,477.0    | 184   | 93    | 91    | 67    | 12      | 7%  | 100    | 54% | 72        | 39%            | 2.75  | 12  |
| 769      | 東大林町   | 821.0      | 80    | 43    | 37    | 35    | 4       | 5%  | 29     | 36% | 47        | 59%            | 2.29  | 10  |
| 770      | 平瀬町    | 293.0      | 79    | 38    | 41    | 29    | 8       | 10% | 46     | 58% | 25        | 32%            | 2.72  | 27  |
| 771      | 合町     | 445.0      | 132   | 62    | 70    | 50    | 23      | 17% | 57     | 43% | 52        | 39%            | 2.64  | 30  |
|          | 旭地区    | 8,216.0    | 2,470 | 1,193 | 1,277 | 1,040 | 198     | 8%  | 1,091  | 44% | 1,181     | 48%            | 2.38  | 30  |
| 650      | 浅谷町    | 453.0      | 145   | 73    | 72    | 57    | 10      | 7%  | 63     | 43% | 72        | 50%            | 2.54  | 32  |
| 651      | 旭八幡町   | 266.0      | 31    | 14    | 17    | 13    | -       | -   | 9      | 29% | 22        | 71%            | 2.38  | 12  |
| 652      | 明賀町    | 129.0      | 33    | 16    | 17    | 17    | 2       | 6%  | 15     | 45% | 16        | 48%            | 1.94  | 26  |

注：1 年齢計算は令和4年4月1日現在（学齢）

2 性比とは、女性100人に対する男性数である。

B-10 町別面積・人口・世帯数（続き）

令和3年10月1日現在

| 町コード | 町名   | 面積<br>(ha) | 人口  |     |     | 世帯数 | 年齢階級別人口     |              |             |     | 平均<br>世帯員 | 性比   | 人口密度<br>(人/k㎡) |     |
|------|------|------------|-----|-----|-----|-----|-------------|--------------|-------------|-----|-----------|------|----------------|-----|
|      |      |            | 総数  | 男   | 女   |     | 0～14歳<br>割合 | 15～64歳<br>割合 | 65歳以上<br>割合 |     |           |      |                |     |
| 653  | 有間町  | 195.0      | 107 | 50  | 57  | 39  | 12          | 44           | 41%         | 51  | 48%       | 2.74 | 88             | 55  |
| 654  | 伊熊町  | 145.0      | 59  | 27  | 32  | 25  | 11          | 17           | 29%         | 31  | 53%       | 2.36 | 84             | 41  |
| 655  | 池島町  | 231.0      | 63  | 28  | 35  | 24  | 8           | 30           | 48%         | 25  | 40%       | 2.63 | 80             | 27  |
| 656  | 色平町  | 136.0      | 25  | 13  | 12  | 8   | 2           | 11           | 44%         | 12  | 48%       | 3.13 | 108            | 18  |
| 657  | 市平町  | 78.0       | 19  | 10  | 9   | 9   | 1           | 12           | 63%         | 6   | 32%       | 2.11 | 111            | 24  |
| 658  | 牛地町  | 781.0      | 6   | 3   | 3   | 2   | 2           | 3            | 50%         | 1   | 17%       | 3.00 | 100            | 1   |
| 659  | 太田町  | 227.0      | 97  | 47  | 50  | 43  | 5           | 43           | 44%         | 49  | 51%       | 2.26 | 94             | 43  |
| 660  | 大坪町  | 326.0      | 129 | 59  | 70  | 57  | 7           | 59           | 46%         | 63  | 49%       | 2.26 | 84             | 40  |
| 661  | 押井町  | 180.0      | 79  | 44  | 35  | 30  | 7           | 35           | 44%         | 37  | 47%       | 2.63 | 126            | 44  |
| 662  | 小滝野町 | 194.0      | -   | -   | -   | -   | -           | -            | -           | -   | -         | -    | -              | -   |
| 663  | 小渡町  | 337.0      | 217 | 106 | 111 | 98  | 8           | 92           | 42%         | 117 | 54%       | 2.21 | 95             | 64  |
| 664  | 伯母沢町 | 81.0       | 28  | 13  | 15  | 14  | 2           | 11           | 39%         | 15  | 54%       | 2.00 | 87             | 35  |
| 665  | 加塩町  | 224.0      | 83  | 42  | 41  | 29  | -           | 41           | 49%         | 42  | 51%       | 2.86 | 102            | 37  |
| 666  | 上切町  | 279.0      | 69  | 32  | 37  | 31  | 2           | 30           | 43%         | 37  | 54%       | 2.23 | 86             | 25  |
| 667  | 上中町  | 114.0      | 27  | 11  | 16  | 14  | -           | 10           | 37%         | 17  | 63%       | 1.93 | 69             | 24  |
| 668  | 日下部町 | 338.0      | 64  | 22  | 42  | 28  | 4           | 24           | 38%         | 36  | 56%       | 2.29 | 52             | 19  |
| 669  | 小田町  | 70.0       | 20  | 12  | 8   | 8   | -           | 10           | 50%         | 10  | 50%       | 2.50 | 150            | 29  |
| 670  | 小畑町  | 128.0      | 53  | 25  | 28  | 23  | 5           | 23           | 43%         | 25  | 47%       | 2.30 | 89             | 41  |
| 671  | 榊野町  | 291.0      | 172 | 82  | 90  | 64  | 18          | 89           | 52%         | 65  | 38%       | 2.69 | 91             | 59  |
| 672  | 笹戸町  | 119.0      | 104 | 55  | 49  | 43  | 15          | 60           | 58%         | 29  | 28%       | 2.42 | 112            | 87  |
| 673  | 三分山町 | 35.0       | -   | -   | -   | -   | -           | -            | -           | -   | -         | -    | -              | -   |
| 674  | 閑羅瀬町 | 264.0      | 25  | 13  | 12  | 11  | -           | 10           | 40%         | 15  | 60%       | 2.27 | 108            | 9   |
| 675  | 島崎町  | 69.0       | 61  | 29  | 32  | 28  | 2           | 26           | 43%         | 33  | 54%       | 2.18 | 91             | 88  |
| 676  | 下切町  | 73.0       | 88  | 43  | 45  | 31  | 7           | 37           | 42%         | 44  | 50%       | 2.84 | 96             | 121 |
| 677  | 下中町  | 125.0      | 33  | 18  | 15  | 19  | -           | 14           | 42%         | 19  | 58%       | 1.74 | 120            | 26  |
| 678  | 杉本町  | 337.0      | 230 | 99  | 131 | 104 | 24          | 129          | 56%         | 77  | 33%       | 2.21 | 76             | 68  |

注：1 年齢計算は令和4年4月1日現在（学齢）

2 性比とは、女性100人に対する男性数である。

B-10 町別面積・人口・世帯数（続き）

令和3年10月1日現在

| 町<br>コード | 町<br>名         | 面積<br>(ha)     | 人 口          |              |              | 世帯数        | 年齢階級別人口     |              |             |              | 平均<br>世帯員  | 性比          | 人口密度<br>(人/k㎡) |           |
|----------|----------------|----------------|--------------|--------------|--------------|------------|-------------|--------------|-------------|--------------|------------|-------------|----------------|-----------|
|          |                |                | 総<br>数       | 男            | 女            |            | 0～14歳<br>割合 | 15～64歳<br>割合 | 65歳以上<br>割合 |              |            |             |                |           |
| 679      | 須 渚 町          | 106.0          | 50           | 27           | 23           | 26         | -           | 21           | 42%         | 29           | 58%        | 1.92        | 117            | 47        |
| 680      | 惣 田 町          | 107.0          | 62           | 32           | 30           | 22         | 8           | 26           | 42%         | 28           | 45%        | 2.82        | 107            | 58        |
| 681      | 田 津 原 町        | 309.0          | 55           | 25           | 30           | 22         | 9           | 13           | 24%         | 33           | 60%        | 2.50        | 83             | 18        |
| 682      | 坪 崎 町          | 311.0          | 5            | 2            | 3            | 4          | -           | 1            | 20%         | 4            | 80%        | 1.25        | 67             | 2         |
| 683      | 時 瀬 町          | 260.0          | 34           | 18           | 16           | 18         | 2           | 10           | 29%         | 22           | 65%        | 1.89        | 113            | 13        |
| 684      | 東 萩 平 町        | 180.0          | 77           | 38           | 39           | 32         | 10          | 29           | 38%         | 38           | 49%        | 2.41        | 97             | 43        |
| 685      | 槇 本 町          | 57.0           | 48           | 28           | 20           | 14         | 5           | 22           | 46%         | 21           | 44%        | 3.43        | 140            | 84        |
| 686      | 万 町            | 283.0          | 28           | 17           | 11           | 13         | 6           | 7            | 25%         | 15           | 54%        | 2.15        | 155            | 10        |
| 687      | 万 根 町          | 223.0          | 12           | 5            | 7            | 8          | -           | 4            | 33%         | 8            | 67%        | 1.50        | 71             | 5         |
| 688      | 余 平 町          | 155.0          | 32           | 15           | 17           | 12         | 4           | 11           | 34%         | 17           | 53%        | 2.67        | 88             | 21        |
|          | <b>稲 武 地 区</b> | <b>9,863.0</b> | <b>2,125</b> | <b>1,033</b> | <b>1,092</b> | <b>970</b> | <b>145</b>  | <b>872</b>   | <b>41%</b>  | <b>1,108</b> | <b>52%</b> | <b>2.19</b> | <b>95</b>      | <b>22</b> |
| 250      | 稲 武 町          | 1,422.0        | 259          | 132          | 127          | 107        | 18          | 109          | 42%         | 132          | 51%        | 2.42        | 104            | 18        |
| 251      | 大 野 瀬 町        | 1,664.0        | 160          | 74           | 86           | 76         | 7           | 52           | 33%         | 101          | 63%        | 2.11        | 86             | 10        |
| 252      | 押 山 町          | 838.0          | 94           | 46           | 48           | 41         | 4           | 41           | 44%         | 49           | 52%        | 2.29        | 96             | 11        |
| 253      | 小 田 木 町        | 1,363.0        | 209          | 103          | 106          | 83         | 11          | 82           | 39%         | 116          | 56%        | 2.52        | 97             | 15        |
| 254      | 川 手 町          | 681.0          | 99           | 48           | 51           | 48         | 2           | 34           | 34%         | 63           | 64%        | 2.06        | 94             | 15        |
| 255      | 黒 田 町          | 867.0          | 271          | 126          | 145          | 110        | 33          | 121          | 45%         | 117          | 43%        | 2.46        | 87             | 31        |
| 256      | 桑 原 町          | 215.0          | 258          | 128          | 130          | 120        | 28          | 133          | 52%         | 97           | 38%        | 2.15        | 98             | 120       |
| 257      | 御 所 貝 津 町      | 457.0          | 188          | 88           | 100          | 98         | 13          | 69           | 37%         | 106          | 56%        | 1.92        | 88             | 41        |
| 258      | 富 永 町          | 177.0          | 24           | 12           | 12           | 10         | 2           | 9            | 38%         | 13           | 54%        | 2.40        | 100            | 14        |
| 259      | 中 当 町          | 603.0          | 58           | 30           | 28           | 28         | 2           | 15           | 26%         | 41           | 71%        | 2.07        | 107            | 10        |
| 260      | 夏 焼 町          | 545.0          | 148          | 64           | 84           | 76         | 3           | 70           | 47%         | 75           | 51%        | 1.95        | 76             | 27        |
| 261      | 野 入 町          | 895.0          | 128          | 65           | 63           | 63         | 8           | 43           | 34%         | 77           | 60%        | 2.03        | 103            | 14        |
| 262      | 武 節 町          | 136.0          | 229          | 117          | 112          | 110        | 14          | 94           | 41%         | 121          | 53%        | 2.08        | 104            | 168       |

注：1 年齢計算は令和4年4月1日現在（学齢）

2 性比とは、女性100人に対する男性数である。

B-11 学校区別人口・世帯数

(1) 小学校区

| コード | 学校名  | 総 数     |         |         |         |       |
|-----|------|---------|---------|---------|---------|-------|
|     |      | 人 口     |         |         | 世帯数     |       |
|     |      | 総 数     | 男       | 女       |         |       |
| 000 | 全市   | 418,284 | 217,427 | 200,857 | 183,262 |       |
| 011 | 飯野   | イノ      | 4,830   | 2,480   | 2,350   | 1,885 |
| 012 | 石畳   | イダタミ    | 2,881   | 1,461   | 1,420   | 1,143 |
| 013 | 御作   | ミツクリ    | 874     | 423     | 451     | 355   |
| 014 | 中山   | ナカヤマ    | 10,636  | 5,457   | 5,179   | 4,000 |
| 021 | 道慈   | ドウジ     | 1,270   | 619     | 651     | 604   |
| 022 | 本城   | ホンシヨウ   | 879     | 412     | 467     | 356   |
| 023 | 小原中部 | オハラチュウブ | 1,202   | 591     | 611     | 521   |
| 031 | 足助   | アシケ     | 1,821   | 888     | 933     | 745   |
| 032 | 冷田   | ヒエダ     | 708     | 348     | 360     | 242   |
| 033 | 追分   | オウワケ    | 689     | 321     | 368     | 294   |
| 034 | 佐切   | サキリ     | 400     | 204     | 196     | 158   |
| 035 | 則定   | ノリサダ    | 698     | 349     | 349     | 261   |
| 036 | 萩野   | ハギノ     | 609     | 299     | 310     | 238   |
| 037 | 明和   | メイワ     | 526     | 262     | 264     | 203   |
| 038 | 新盛   | シンモリ    | 535     | 248     | 287     | 208   |
| 039 | 大蔵   | オオクラ    | 735     | 359     | 376     | 296   |
| 040 | 御蔵   | ミクラ     | 428     | 212     | 216     | 167   |
| 051 | 大沼   | オオヌマ    | 1,022   | 501     | 521     | 421   |
| 056 | 花山   | ハナヤマ    | 1,749   | 873     | 876     | 671   |
| 057 | 巴ヶ丘  | トモエカケ   | 1,409   | 699     | 710     | 573   |
| 062 | 小渡   | オト      | 1,107   | 541     | 566     | 483   |
| 063 | 敷島   | シキシマ    | 1,315   | 632     | 683     | 549   |
| 071 | 稲武   | イナブ     | 2,085   | 1,014   | 1,071   | 948   |
| 101 | 童子山  | ドウジヤマ   | 10,632  | 5,703   | 4,929   | 4,984 |
| 102 | 拳母   | コロモ     | 11,947  | 6,349   | 5,598   | 6,070 |
| 103 | 根川   | ネガワ     | 8,749   | 4,629   | 4,120   | 4,003 |
| 104 | 小清水  | コシミズ    | 15,416  | 8,016   | 7,400   | 6,885 |
| 105 | 前山   | マエヤマ    | 14,273  | 7,347   | 6,926   | 6,357 |
| 106 | 山之手  | ヤマノテ    | 13,017  | 6,785   | 6,232   | 6,271 |
| 107 | 美山   | ミヤマ     | 14,334  | 8,062   | 6,272   | 6,975 |
| 108 | 寺部   | テラベ     | 6,591   | 3,336   | 3,255   | 2,786 |
| 109 | 平井   | ヒライ     | 5,050   | 2,384   | 2,666   | 1,937 |
| 110 | 野見   | ノミ      | 7,244   | 3,545   | 3,699   | 3,097 |
| 111 | 古瀬間  | コセマ     | 6,513   | 3,249   | 3,264   | 2,683 |
| 112 | 矢並   | ヤナミ     | 804     | 417     | 387     | 297   |
| 113 | 高嶺   | タカネ     | 11,188  | 5,764   | 5,424   | 4,523 |
| 114 | 寿恵野  | スエノ     | 10,944  | 5,630   | 5,314   | 4,407 |
| 115 | 畝部   | ウネベ     | 5,768   | 2,859   | 2,909   | 2,166 |
| 116 | 堤    | ツツミ     | 15,370  | 8,717   | 6,653   | 6,990 |
| 117 | 若園   | ワカゾノ    | 14,100  | 7,288   | 6,812   | 5,863 |
| 118 | 竹村   | タケムラ    | 12,166  | 6,282   | 5,884   | 4,945 |
| 119 | 駒場   | コマバ     | 6,785   | 3,371   | 3,414   | 2,663 |
| 120 | 大林   | オオバヤシ   | 14,606  | 8,808   | 5,798   | 8,074 |
| 121 | 大畑   | オオハタ    | 1,782   | 906     | 876     | 735   |
| 122 | 伊保   | イボ      | 5,134   | 2,769   | 2,365   | 2,342 |

令和4年4月1日現在

| 日 本 人   |         |         |         | 外 国 人  |       |       |       | コード |
|---------|---------|---------|---------|--------|-------|-------|-------|-----|
| 人 口     |         |         | 世帯数     | 人 口    |       |       | 世帯数   |     |
| 総数      | 男       | 女       |         | 総数     | 男     | 女     |       |     |
| 400,885 | 208,743 | 192,142 | 173,846 | 17,399 | 8,684 | 8,715 | 9,416 | 000 |
| 4,725   | 2,434   | 2,291   | 1,846   | 105    | 46    | 59    | 39    | 011 |
| 2,752   | 1,408   | 1,344   | 1,097   | 129    | 53    | 76    | 46    | 012 |
| 857     | 414     | 443     | 346     | 17     | 9     | 8     | 9     | 013 |
| 10,305  | 5,280   | 5,025   | 3,806   | 331    | 177   | 154   | 194   | 014 |
| 1,238   | 609     | 629     | 585     | 32     | 10    | 22    | 19    | 021 |
| 868     | 412     | 456     | 347     | 11     | -     | 11    | 9     | 022 |
| 1,191   | 588     | 603     | 512     | 11     | 3     | 8     | 9     | 023 |
| 1,789   | 879     | 910     | 730     | 32     | 9     | 23    | 15    | 031 |
| 705     | 347     | 358     | 241     | 3      | 1     | 2     | 1     | 032 |
| 688     | 321     | 367     | 293     | 1      | -     | 1     | 1     | 033 |
| 394     | 199     | 195     | 155     | 6      | 5     | 1     | 3     | 034 |
| 690     | 344     | 346     | 257     | 8      | 5     | 3     | 4     | 035 |
| 608     | 299     | 309     | 238     | 1      | -     | 1     | -     | 036 |
| 520     | 260     | 260     | 202     | 6      | 2     | 4     | 1     | 037 |
| 534     | 248     | 286     | 208     | 1      | -     | 1     | -     | 038 |
| 735     | 359     | 376     | 296     | -      | -     | -     | -     | 039 |
| 427     | 212     | 215     | 167     | 1      | -     | 1     | -     | 040 |
| 1,002   | 494     | 508     | 406     | 20     | 7     | 13    | 15    | 051 |
| 1,725   | 862     | 863     | 662     | 24     | 11    | 13    | 9     | 056 |
| 1,378   | 678     | 700     | 552     | 31     | 21    | 10    | 21    | 057 |
| 1,101   | 537     | 564     | 479     | 6      | 4     | 2     | 4     | 062 |
| 1,293   | 630     | 663     | 533     | 22     | 2     | 20    | 16    | 063 |
| 2,044   | 1,006   | 1,038   | 923     | 41     | 8     | 33    | 25    | 071 |
| 10,270  | 5,536   | 4,734   | 4,796   | 362    | 167   | 195   | 188   | 101 |
| 11,239  | 6,004   | 5,235   | 5,670   | 708    | 345   | 363   | 400   | 102 |
| 8,417   | 4,450   | 3,967   | 3,789   | 332    | 179   | 153   | 214   | 103 |
| 14,705  | 7,665   | 7,040   | 6,514   | 711    | 351   | 360   | 371   | 104 |
| 13,938  | 7,189   | 6,749   | 6,188   | 335    | 158   | 177   | 169   | 105 |
| 12,594  | 6,600   | 5,994   | 6,006   | 423    | 185   | 238   | 265   | 106 |
| 13,470  | 7,569   | 5,901   | 6,434   | 864    | 493   | 371   | 541   | 107 |
| 6,470   | 3,271   | 3,199   | 2,711   | 121    | 65    | 56    | 75    | 108 |
| 4,535   | 2,146   | 2,389   | 1,767   | 515    | 238   | 277   | 170   | 109 |
| 6,986   | 3,418   | 3,568   | 2,981   | 258    | 127   | 131   | 116   | 110 |
| 6,450   | 3,225   | 3,225   | 2,655   | 63     | 24    | 39    | 28    | 111 |
| 796     | 414     | 382     | 294     | 8      | 3     | 5     | 3     | 112 |
| 10,888  | 5,595   | 5,293   | 4,325   | 300    | 169   | 131   | 198   | 113 |
| 10,724  | 5,527   | 5,197   | 4,268   | 220    | 103   | 117   | 139   | 114 |
| 5,653   | 2,795   | 2,858   | 2,095   | 115    | 64    | 51    | 71    | 115 |
| 15,049  | 8,542   | 6,507   | 6,820   | 321    | 175   | 146   | 170   | 116 |
| 13,765  | 7,111   | 6,654   | 5,656   | 335    | 177   | 158   | 207   | 117 |
| 11,865  | 6,143   | 5,722   | 4,771   | 301    | 139   | 162   | 174   | 118 |
| 6,580   | 3,333   | 3,247   | 2,503   | 205    | 38    | 167   | 160   | 119 |
| 14,039  | 8,546   | 5,493   | 7,761   | 567    | 262   | 305   | 313   | 120 |
| 1,714   | 856     | 858     | 684     | 68     | 50    | 18    | 51    | 121 |
| 4,915   | 2,634   | 2,281   | 2,160   | 219    | 135   | 84    | 182   | 122 |

B-11 学校区別人口・世帯数（続き）

(1) 小学校区

| コード | 学校名  | 総 数      |        |       |       | 世帯数   |
|-----|------|----------|--------|-------|-------|-------|
|     |      | 人 口      |        |       |       |       |
|     |      | 総 数      | 男      | 女     |       |       |
| 123 | 加納   | カノウ      | 4,525  | 2,239 | 2,286 | 1,708 |
| 124 | 青木   | アキ       | 13,805 | 7,083 | 6,722 | 5,946 |
| 125 | 西広瀬  | ニヒロセ     | 804    | 405   | 399   | 279   |
| 126 | 東広瀬  | ヒガヒロセ    | 2,158  | 1,070 | 1,088 | 809   |
| 127 | 中金   | ナカガネ     | 852    | 429   | 423   | 318   |
| 128 | 上鷹見  | カミタキミ    | 932    | 471   | 461   | 328   |
| 130 | 幸海   | コウカイ     | 1,226  | 631   | 595   | 399   |
| 131 | 岩倉   | イワクラ     | 3,790  | 1,910 | 1,880 | 1,456 |
| 132 | 九久平  | ククウダヘイ   | 2,947  | 1,491 | 1,456 | 1,058 |
| 133 | 滝脇   | タキワキ     | 472    | 231   | 241   | 191   |
| 134 | 豊松   | トヨマツ     | 938    | 472   | 466   | 358   |
| 135 | 東山   | ヒガシヤマ    | 6,665  | 3,202 | 3,463 | 2,763 |
| 136 | 元城   | モトシロ     | 5,282  | 2,806 | 2,476 | 2,826 |
| 137 | 梅坪   | ウメツボ     | 12,837 | 6,643 | 6,194 | 5,954 |
| 138 | 朝日   | アサヒ      | 8,226  | 4,154 | 4,072 | 3,468 |
| 139 | 若林東  | ワカバヤシヒガシ | 9,414  | 4,900 | 4,514 | 4,055 |
| 140 | 東保見  | ヒガシホミ    | 6,394  | 3,332 | 3,062 | 2,556 |
| 141 | 四郷   | シヨウ      | 6,839  | 3,515 | 3,324 | 2,971 |
| 142 | 浄水   | ジヨウスイ    | 8,786  | 4,428 | 4,358 | 3,822 |
| 143 | 平和   | ヘイワ      | 7,006  | 3,544 | 3,462 | 3,724 |
| 144 | 市木   | イチキ      | 7,914  | 4,002 | 3,912 | 3,331 |
| 145 | 若林西  | ワカバヤシニシ  | 5,616  | 2,879 | 2,737 | 2,339 |
| 146 | 衣丘   | コロモカキ    | 9,380  | 5,070 | 4,310 | 4,242 |
| 147 | 土橋   | ツチハシ     | 7,460  | 4,364 | 3,096 | 3,934 |
| 148 | 広川台  | ヒロカワダイ   | 7,035  | 3,574 | 3,461 | 3,178 |
| 149 | 井上   | イノウエ     | 9,293  | 4,648 | 4,645 | 3,743 |
| 150 | 五ヶ丘  | イツツカキ    | 3,513  | 1,760 | 1,753 | 1,423 |
| 151 | 西保見  | ニシホミ     | 4,213  | 2,088 | 2,125 | 1,946 |
| 152 | 五ヶ丘東 | イツツカキヒガシ | 2,628  | 1,340 | 1,288 | 1,048 |
| 153 | 浄水北  | ジヨウスイキタ  | 6,513  | 3,337 | 3,176 | 2,715 |

令和4年4月1日現在

| 日 本 人  |       |       |       | 外 国 人 |       |     |     | コード |
|--------|-------|-------|-------|-------|-------|-----|-----|-----|
| 人 口    |       |       | 世帯数   | 人 口   |       |     | 世帯数 |     |
| 総数     | 男     | 女     |       | 総数    | 男     | 女   |     |     |
| 4,461  | 2,206 | 2,255 | 1,674 | 64    | 33    | 31  | 34  | 123 |
| 13,417 | 6,878 | 6,539 | 5,715 | 388   | 205   | 183 | 231 | 124 |
| 791    | 399   | 392   | 275   | 13    | 6     | 7   | 4   | 125 |
| 2,119  | 1,049 | 1,070 | 791   | 39    | 21    | 18  | 18  | 126 |
| 838    | 424   | 414   | 312   | 14    | 5     | 9   | 6   | 127 |
| 924    | 467   | 457   | 322   | 8     | 4     | 4   | 6   | 128 |
| 1,218  | 628   | 590   | 396   | 8     | 3     | 5   | 3   | 130 |
| 3,740  | 1,893 | 1,847 | 1,435 | 50    | 17    | 33  | 21  | 131 |
| 2,916  | 1,483 | 1,433 | 1,050 | 31    | 8     | 23  | 8   | 132 |
| 466    | 229   | 237   | 190   | 6     | 2     | 4   | 1   | 133 |
| 932    | 470   | 462   | 356   | 6     | 2     | 4   | 2   | 134 |
| 6,320  | 3,054 | 3,266 | 2,632 | 345   | 148   | 197 | 131 | 135 |
| 5,049  | 2,682 | 2,367 | 2,682 | 233   | 124   | 109 | 144 | 136 |
| 12,277 | 6,358 | 5,919 | 5,565 | 560   | 285   | 275 | 389 | 137 |
| 7,764  | 3,930 | 3,834 | 3,252 | 462   | 224   | 238 | 216 | 138 |
| 8,936  | 4,659 | 4,277 | 3,845 | 478   | 241   | 237 | 210 | 139 |
| 4,421  | 2,267 | 2,154 | 1,574 | 1,973 | 1,065 | 908 | 982 | 140 |
| 6,569  | 3,373 | 3,196 | 2,810 | 270   | 142   | 128 | 161 | 141 |
| 8,390  | 4,238 | 4,152 | 3,592 | 396   | 190   | 206 | 230 | 142 |
| 6,893  | 3,484 | 3,409 | 3,667 | 113   | 60    | 53  | 57  | 143 |
| 7,533  | 3,819 | 3,714 | 3,153 | 381   | 183   | 198 | 178 | 144 |
| 5,337  | 2,719 | 2,618 | 2,154 | 279   | 160   | 119 | 185 | 145 |
| 9,106  | 4,948 | 4,158 | 4,106 | 274   | 122   | 152 | 136 | 146 |
| 7,263  | 4,280 | 2,983 | 3,819 | 197   | 84    | 113 | 115 | 147 |
| 6,851  | 3,490 | 3,361 | 3,067 | 184   | 84    | 100 | 111 | 148 |
| 9,026  | 4,535 | 4,491 | 3,553 | 267   | 113   | 154 | 190 | 149 |
| 3,476  | 1,733 | 1,743 | 1,402 | 37    | 27    | 10  | 21  | 150 |
| 2,201  | 1,051 | 1,150 | 1,048 | 2,012 | 1,037 | 975 | 898 | 151 |
| 2,602  | 1,328 | 1,274 | 1,032 | 26    | 12    | 14  | 16  | 152 |
| 6,418  | 3,280 | 3,138 | 2,648 | 95    | 57    | 38  | 67  | 153 |

B-11 学校区別人口・世帯数 (続き)

(2) 中学校区

| コード | 学校名        | 総 数     |         |         |         |
|-----|------------|---------|---------|---------|---------|
|     |            | 人 口     |         |         | 世帯数     |
|     |            | 総 数     | 男       | 女       |         |
| 000 | 全市         | 418,284 | 217,427 | 200,857 | 183,262 |
| 201 | 崇化館 ヲカカ    | 25,455  | 13,309  | 12,146  | 12,364  |
| 202 | 朝日丘 アサヒカカ  | 27,666  | 14,836  | 12,830  | 12,745  |
| 203 | 豊南 ホナン     | 27,399  | 13,921  | 13,478  | 13,057  |
| 204 | 高橋 タカハシ    | 20,958  | 10,434  | 10,524  | 8,624   |
| 205 | 上郷 カミゴウ    | 16,956  | 8,623   | 8,333   | 6,689   |
| 206 | 高岡 タカオカ    | 15,030  | 7,779   | 7,251   | 6,394   |
| 207 | 保見 ホミ      | 13,690  | 7,147   | 6,543   | 6,364   |
| 208 | 猿投 サゲ      | 9,278   | 4,698   | 4,580   | 3,376   |
| 209 | 猿投台 サゲダイ   | 14,609  | 7,488   | 7,121   | 6,225   |
| 210 | 石野 イノ      | 3,942   | 1,970   | 1,972   | 1,455   |
| 211 | 松平 マツダaira | 9,373   | 4,735   | 4,638   | 3,462   |
| 212 | 竜神 リュウジン   | 25,298  | 13,716  | 11,582  | 11,522  |
| 213 | 美里 ミサト     | 20,345  | 10,026  | 10,319  | 8,765   |
| 214 | 逢妻 アイヅマ    | 29,750  | 16,078  | 13,672  | 13,860  |
| 215 | 若園 ワカゾノ    | 14,100  | 7,288   | 6,812   | 5,863   |
| 216 | 梅坪台 ウメツボダイ | 12,837  | 6,643   | 6,194   | 5,954   |
| 217 | 前林 マエバヤシ   | 22,155  | 12,088  | 10,067  | 9,653   |
| 218 | 益富 マストミ    | 12,654  | 6,349   | 6,305   | 5,154   |
| 219 | 末野原 スエノハラ  | 27,870  | 15,689  | 12,181  | 13,617  |
| 220 | 井郷 イト      | 15,212  | 7,652   | 7,560   | 6,261   |
| 221 | 藤岡 フジオカ    | 8,585   | 4,364   | 4,221   | 3,383   |
| 222 | 小原 オハラ     | 3,351   | 1,622   | 1,729   | 1,481   |
| 223 | 足助 アスケ     | 7,149   | 3,490   | 3,659   | 2,812   |
| 224 | 下山 シモヤマ    | 4,180   | 2,073   | 2,107   | 1,665   |
| 225 | 旭 アサヒ      | 2,422   | 1,173   | 1,249   | 1,032   |
| 226 | 稲武 イナブ     | 2,085   | 1,014   | 1,071   | 948     |
| 227 | 藤岡南 フジオカミミ | 10,636  | 5,457   | 5,179   | 4,000   |
| 228 | 浄水 ジョウスイ   | 15,299  | 7,765   | 7,534   | 6,537   |



令和4年4月1日現在

| 日 本 人   |         |         |         | 外 国 人  |       |       |       | コード |
|---------|---------|---------|---------|--------|-------|-------|-------|-----|
| 人 口     |         |         | 世帯数     | 人 口    |       |       | 世帯数   |     |
| 総数      | 男       | 女       |         | 総数     | 男     | 女     |       |     |
| 400,885 | 208,743 | 192,142 | 173,846 | 17,399 | 8,684 | 8,715 | 9,416 | 000 |
| 24,052  | 12,616  | 11,436  | 11,604  | 1,403  | 693   | 710   | 760   | 201 |
| 26,820  | 14,442  | 12,378  | 12,296  | 846    | 394   | 452   | 449   | 202 |
| 26,611  | 13,513  | 13,098  | 12,614  | 788    | 408   | 380   | 443   | 203 |
| 19,909  | 9,932   | 9,977   | 8,188   | 1,049  | 502   | 547   | 436   | 204 |
| 16,541  | 8,390   | 8,151   | 6,420   | 415    | 233   | 182   | 269   | 205 |
| 14,273  | 7,378   | 6,895   | 5,999   | 757    | 401   | 356   | 395   | 206 |
| 9,572   | 4,928   | 4,644   | 4,302   | 4,118  | 2,219 | 1,899 | 2,062 | 207 |
| 9,001   | 4,554   | 4,447   | 3,240   | 277    | 144   | 133   | 136   | 208 |
| 14,208  | 7,277   | 6,931   | 5,990   | 401    | 211   | 190   | 235   | 209 |
| 3,881   | 1,940   | 1,941   | 1,425   | 61     | 30    | 31    | 30    | 210 |
| 9,272   | 4,703   | 4,569   | 3,427   | 101    | 32    | 69    | 35    | 211 |
| 24,639  | 13,438  | 11,201  | 11,118  | 659    | 278   | 381   | 404   | 212 |
| 19,582  | 9,680   | 9,902   | 8,417   | 763    | 346   | 417   | 348   | 213 |
| 28,175  | 15,234  | 12,941  | 12,948  | 1,575  | 844   | 731   | 912   | 214 |
| 13,765  | 7,111   | 6,654   | 5,656   | 335    | 177   | 158   | 207   | 215 |
| 12,277  | 6,358   | 5,919   | 5,565   | 560    | 285   | 275   | 389   | 216 |
| 21,629  | 11,875  | 9,754   | 9,323   | 526    | 213   | 313   | 330   | 217 |
| 12,528  | 6,286   | 6,242   | 5,089   | 126    | 63    | 63    | 65    | 218 |
| 27,039  | 15,310  | 11,729  | 13,143  | 831    | 379   | 452   | 474   | 219 |
| 14,734  | 7,440   | 7,294   | 5,961   | 478    | 212   | 266   | 300   | 220 |
| 8,334   | 4,256   | 4,078   | 3,289   | 251    | 108   | 143   | 94    | 221 |
| 3,297   | 1,609   | 1,688   | 1,444   | 54     | 13    | 41    | 37    | 222 |
| 7,090   | 3,468   | 3,622   | 2,787   | 59     | 22    | 37    | 25    | 223 |
| 4,105   | 2,034   | 2,071   | 1,620   | 75     | 39    | 36    | 45    | 224 |
| 2,394   | 1,167   | 1,227   | 1,012   | 28     | 6     | 22    | 20    | 225 |
| 2,044   | 1,006   | 1,038   | 923     | 41     | 8     | 33    | 25    | 226 |
| 10,305  | 5,280   | 5,025   | 3,806   | 331    | 177   | 154   | 194   | 227 |
| 14,808  | 7,518   | 7,290   | 6,240   | 491    | 247   | 244   | 297   | 228 |

B-12 全市年齢別男女別人口

令和3年10月1日現在

| 年齢    | 総数      | 男       | 女       |
|-------|---------|---------|---------|
| 総数    | 420,022 | 218,483 | 201,539 |
| 0歳    | 2,939   | 1,513   | 1,426   |
| 1     | 3,225   | 1,620   | 1,605   |
| 2     | 3,179   | 1,624   | 1,555   |
| 3     | 3,487   | 1,829   | 1,658   |
| 4     | 3,524   | 1,797   | 1,727   |
| 0～4   | 16,354  | 8,383   | 7,971   |
| 5     | 3,625   | 1,854   | 1,771   |
| 6     | 3,825   | 1,956   | 1,869   |
| 7     | 3,681   | 1,894   | 1,787   |
| 8     | 3,888   | 1,988   | 1,900   |
| 9     | 3,937   | 2,043   | 1,894   |
| 5～9   | 18,956  | 9,735   | 9,221   |
| 10    | 4,014   | 2,049   | 1,965   |
| 11    | 4,007   | 2,033   | 1,974   |
| 12    | 4,122   | 2,126   | 1,996   |
| 13    | 4,246   | 2,194   | 2,052   |
| 14    | 4,205   | 2,149   | 2,056   |
| 10～14 | 20,594  | 10,551  | 10,043  |
| 15    | 4,078   | 2,111   | 1,967   |
| 16    | 4,250   | 2,156   | 2,094   |
| 17    | 4,328   | 2,297   | 2,031   |
| 18    | 4,571   | 2,463   | 2,108   |
| 19    | 4,893   | 2,726   | 2,167   |
| 15～19 | 22,120  | 11,753  | 10,367  |
| 20    | 4,817   | 2,644   | 2,173   |
| 21    | 5,061   | 2,800   | 2,261   |
| 22    | 5,299   | 3,040   | 2,259   |
| 23    | 5,262   | 3,140   | 2,122   |
| 24    | 5,158   | 3,058   | 2,100   |
| 20～24 | 25,597  | 14,682  | 10,915  |
| 25    | 5,144   | 3,012   | 2,132   |
| 26    | 5,102   | 2,953   | 2,149   |
| 27    | 5,186   | 3,074   | 2,112   |
| 28    | 4,838   | 2,795   | 2,043   |
| 29    | 4,772   | 2,756   | 2,016   |
| 25～29 | 25,042  | 14,590  | 10,452  |
| 30    | 4,771   | 2,731   | 2,040   |
| 31    | 4,926   | 2,800   | 2,126   |
| 32    | 4,913   | 2,744   | 2,169   |
| 33    | 4,881   | 2,719   | 2,162   |
| 34    | 5,092   | 2,799   | 2,293   |
| 30～34 | 24,583  | 13,793  | 10,790  |
| 35    | 5,168   | 2,786   | 2,382   |
| 36    | 5,170   | 2,788   | 2,382   |
| 37    | 5,511   | 3,043   | 2,468   |
| 38    | 5,547   | 3,040   | 2,507   |
| 39    | 5,389   | 2,936   | 2,453   |
| 35～39 | 26,785  | 14,593  | 12,192  |
| 40    | 5,557   | 3,034   | 2,523   |
| 41    | 5,778   | 3,084   | 2,694   |
| 42    | 5,755   | 3,152   | 2,603   |
| 43    | 5,789   | 3,030   | 2,759   |
| 44    | 5,839   | 3,049   | 2,790   |
| 40～44 | 28,718  | 15,349  | 13,369  |

| 年齢            | 総数      | 男      | 女      |
|---------------|---------|--------|--------|
| 45            | 6,197   | 3,274  | 2,923  |
| 46            | 6,445   | 3,398  | 3,047  |
| 47            | 6,948   | 3,610  | 3,338  |
| 48            | 7,056   | 3,782  | 3,274  |
| 49            | 6,916   | 3,654  | 3,262  |
| 45～49         | 33,562  | 17,718 | 15,844 |
| 50            | 6,654   | 3,502  | 3,152  |
| 51            | 6,301   | 3,335  | 2,966  |
| 52            | 6,046   | 3,173  | 2,873  |
| 53            | 6,093   | 3,245  | 2,848  |
| 54            | 5,943   | 3,199  | 2,744  |
| 50～54         | 31,037  | 16,454 | 14,583 |
| 55            | 4,502   | 2,400  | 2,102  |
| 56            | 5,306   | 2,818  | 2,488  |
| 57            | 4,925   | 2,706  | 2,219  |
| 58            | 4,978   | 2,635  | 2,343  |
| 59            | 4,678   | 2,463  | 2,215  |
| 55～59         | 24,389  | 13,022 | 11,367 |
| 60            | 4,516   | 2,304  | 2,212  |
| 61            | 4,430   | 2,231  | 2,199  |
| 62            | 4,728   | 2,487  | 2,241  |
| 63            | 4,343   | 2,154  | 2,189  |
| 64            | 4,234   | 2,100  | 2,134  |
| 60～64         | 22,251  | 11,276 | 10,975 |
| 65            | 4,436   | 2,269  | 2,167  |
| 66            | 4,539   | 2,276  | 2,263  |
| 67            | 4,479   | 2,194  | 2,285  |
| 68            | 4,714   | 2,251  | 2,463  |
| 69            | 4,922   | 2,245  | 2,677  |
| 65～69         | 23,090  | 11,235 | 11,855 |
| 70            | 5,260   | 2,541  | 2,719  |
| 71            | 5,669   | 2,744  | 2,925  |
| 72            | 6,443   | 3,228  | 3,215  |
| 73            | 6,315   | 3,006  | 3,309  |
| 74            | 5,637   | 2,752  | 2,885  |
| 70～74         | 29,324  | 14,271 | 15,053 |
| 75            | 3,807   | 1,934  | 1,873  |
| 76            | 3,955   | 1,873  | 2,082  |
| 77            | 4,398   | 2,120  | 2,278  |
| 78            | 4,022   | 1,919  | 2,103  |
| 79            | 3,995   | 1,927  | 2,068  |
| 75～79         | 20,177  | 9,773  | 10,404 |
| 80            | 3,768   | 1,835  | 1,933  |
| 81            | 3,257   | 1,558  | 1,699  |
| 82            | 2,518   | 1,147  | 1,371  |
| 83            | 2,529   | 1,195  | 1,334  |
| 84            | 2,310   | 1,049  | 1,261  |
| 80～84         | 14,382  | 6,784  | 7,598  |
| 85            | 2,127   | 921    | 1,206  |
| 86            | 1,751   | 688    | 1,063  |
| 87            | 1,641   | 618    | 1,023  |
| 88            | 1,359   | 484    | 875    |
| 89            | 1,209   | 420    | 789    |
| 85～89         | 8,087   | 3,131  | 4,956  |
| 90歳以上         | 4,974   | 1,390  | 3,584  |
| (再掲)<br>65歳以上 | 100,034 | 46,584 | 53,450 |
| 平均年齢          | 44.13   | 42.91  | 45.44  |

B-13 地区別年齢別男女別人口 [拳母地区]

令和3年10月1日現在

| 年齢    | 総数      | 男      | 女      |
|-------|---------|--------|--------|
| 総数    | 132,999 | 70,490 | 62,509 |
| 0歳    | 927     | 489    | 438    |
| 1     | 1,019   | 521    | 498    |
| 2     | 965     | 515    | 450    |
| 3     | 1,167   | 613    | 554    |
| 4     | 1,067   | 552    | 515    |
| 0～4   | 5,145   | 2,690  | 2,455  |
| 5     | 1,169   | 619    | 550    |
| 6     | 1,180   | 602    | 578    |
| 7     | 1,167   | 615    | 552    |
| 8     | 1,234   | 608    | 626    |
| 9     | 1,162   | 604    | 558    |
| 5～9   | 5,912   | 3,048  | 2,864  |
| 10    | 1,232   | 622    | 610    |
| 11    | 1,232   | 610    | 622    |
| 12    | 1,190   | 610    | 580    |
| 13    | 1,247   | 662    | 585    |
| 14    | 1,253   | 632    | 621    |
| 10～14 | 6,154   | 3,136  | 3,018  |
| 15    | 1,222   | 646    | 576    |
| 16    | 1,362   | 728    | 634    |
| 17    | 1,426   | 767    | 659    |
| 18    | 1,539   | 803    | 736    |
| 19    | 1,591   | 842    | 749    |
| 15～19 | 7,140   | 3,786  | 3,354  |
| 20    | 1,559   | 775    | 784    |
| 21    | 1,724   | 865    | 859    |
| 22    | 1,820   | 965    | 855    |
| 23    | 1,856   | 1,115  | 741    |
| 24    | 1,925   | 1,150  | 775    |
| 20～24 | 8,884   | 4,870  | 4,014  |
| 25    | 1,968   | 1,168  | 800    |
| 26    | 1,963   | 1,172  | 791    |
| 27    | 1,886   | 1,183  | 703    |
| 28    | 1,749   | 1,019  | 730    |
| 29    | 1,648   | 958    | 690    |
| 25～29 | 9,214   | 5,500  | 3,714  |
| 30    | 1,674   | 986    | 688    |
| 31    | 1,724   | 1,043  | 681    |
| 32    | 1,740   | 1,012  | 728    |
| 33    | 1,664   | 950    | 714    |
| 34    | 1,706   | 974    | 732    |
| 30～34 | 8,508   | 4,965  | 3,543  |
| 35    | 1,714   | 918    | 796    |
| 36    | 1,795   | 987    | 808    |
| 37    | 1,823   | 1,042  | 781    |
| 38    | 1,909   | 1,061  | 848    |
| 39    | 1,759   | 1,010  | 749    |
| 35～39 | 9,000   | 5,018  | 3,982  |
| 40    | 1,837   | 997    | 840    |
| 41    | 1,946   | 1,042  | 904    |
| 42    | 1,854   | 1,033  | 821    |
| 43    | 1,850   | 975    | 875    |
| 44    | 1,884   | 1,010  | 874    |
| 40～44 | 9,371   | 5,057  | 4,314  |

| 年齢            | 総数     | 男      | 女      |
|---------------|--------|--------|--------|
| 45            | 1,949  | 1,051  | 898    |
| 46            | 2,093  | 1,104  | 989    |
| 47            | 2,207  | 1,156  | 1,051  |
| 48            | 2,437  | 1,328  | 1,109  |
| 49            | 2,289  | 1,212  | 1,077  |
| 45～49         | 10,975 | 5,851  | 5,124  |
| 50            | 2,242  | 1,199  | 1,043  |
| 51            | 2,109  | 1,119  | 990    |
| 52            | 2,099  | 1,119  | 980    |
| 53            | 2,106  | 1,163  | 943    |
| 54            | 2,005  | 1,134  | 871    |
| 50～54         | 10,561 | 5,734  | 4,827  |
| 55            | 1,564  | 879    | 685    |
| 56            | 1,744  | 972    | 772    |
| 57            | 1,665  | 934    | 731    |
| 58            | 1,646  | 897    | 749    |
| 59            | 1,493  | 838    | 655    |
| 55～59         | 8,112  | 4,520  | 3,592  |
| 60            | 1,345  | 734    | 611    |
| 61            | 1,360  | 732    | 628    |
| 62            | 1,389  | 750    | 639    |
| 63            | 1,234  | 645    | 589    |
| 64            | 1,165  | 630    | 535    |
| 60～64         | 6,493  | 3,491  | 3,002  |
| 65            | 1,235  | 637    | 598    |
| 66            | 1,287  | 684    | 603    |
| 67            | 1,227  | 632    | 595    |
| 68            | 1,264  | 619    | 645    |
| 69            | 1,341  | 613    | 728    |
| 65～69         | 6,354  | 3,185  | 3,169  |
| 70            | 1,391  | 660    | 731    |
| 71            | 1,502  | 728    | 774    |
| 72            | 1,679  | 859    | 820    |
| 73            | 1,728  | 806    | 922    |
| 74            | 1,604  | 782    | 822    |
| 70～74         | 7,904  | 3,835  | 4,069  |
| 75            | 1,044  | 500    | 544    |
| 76            | 1,110  | 536    | 574    |
| 77            | 1,245  | 572    | 673    |
| 78            | 1,136  | 555    | 581    |
| 79            | 1,121  | 522    | 599    |
| 75～79         | 5,656  | 2,685  | 2,971  |
| 80            | 1,114  | 534    | 580    |
| 81            | 906    | 431    | 475    |
| 82            | 710    | 309    | 401    |
| 83            | 746    | 350    | 396    |
| 84            | 669    | 303    | 366    |
| 80～84         | 4,145  | 1,927  | 2,218  |
| 85            | 580    | 249    | 331    |
| 86            | 512    | 196    | 316    |
| 87            | 444    | 153    | 291    |
| 88            | 351    | 127    | 224    |
| 89            | 325    | 108    | 217    |
| 85～89         | 2,212  | 833    | 1,379  |
| 90歳以上         | 1,259  | 359    | 900    |
| (再掲)<br>65歳以上 | 27,530 | 12,824 | 14,706 |
| 平均年齢          | 42.86  | 41.84  | 44.02  |

B-13 地区別年齢別男女別人口 [高橋地区]

令和3年10月1日現在

| 年齢    | 総数     | 男      | 女      |
|-------|--------|--------|--------|
| 総数    | 54,086 | 26,910 | 27,176 |
| 0歳    | 342    | 168    | 174    |
| 1     | 400    | 216    | 184    |
| 2     | 380    | 169    | 211    |
| 3     | 459    | 252    | 207    |
| 4     | 480    | 249    | 231    |
| 0～4   | 2,061  | 1,054  | 1,007  |
| 5     | 460    | 245    | 215    |
| 6     | 515    | 264    | 251    |
| 7     | 465    | 218    | 247    |
| 8     | 517    | 266    | 251    |
| 9     | 534    | 272    | 262    |
| 5～9   | 2,491  | 1,265  | 1,226  |
| 10    | 494    | 255    | 239    |
| 11    | 549    | 281    | 268    |
| 12    | 540    | 271    | 269    |
| 13    | 560    | 279    | 281    |
| 14    | 561    | 287    | 274    |
| 10～14 | 2,704  | 1,373  | 1,331  |
| 15    | 565    | 302    | 263    |
| 16    | 569    | 273    | 296    |
| 17    | 545    | 274    | 271    |
| 18    | 550    | 284    | 266    |
| 19    | 503    | 253    | 250    |
| 15～19 | 2,732  | 1,386  | 1,346  |
| 20    | 520    | 262    | 258    |
| 21    | 510    | 260    | 250    |
| 22    | 540    | 292    | 248    |
| 23    | 564    | 314    | 250    |
| 24    | 508    | 262    | 246    |
| 20～24 | 2,642  | 1,390  | 1,252  |
| 25    | 529    | 279    | 250    |
| 26    | 568    | 291    | 277    |
| 27    | 563    | 288    | 275    |
| 28    | 496    | 254    | 242    |
| 29    | 520    | 277    | 243    |
| 25～29 | 2,676  | 1,389  | 1,287  |
| 30    | 543    | 292    | 251    |
| 31    | 536    | 283    | 253    |
| 32    | 558    | 275    | 283    |
| 33    | 576    | 299    | 277    |
| 34    | 600    | 305    | 295    |
| 30～34 | 2,813  | 1,454  | 1,359  |
| 35    | 621    | 329    | 292    |
| 36    | 637    | 347    | 290    |
| 37    | 675    | 373    | 302    |
| 38    | 691    | 372    | 319    |
| 39    | 688    | 357    | 331    |
| 35～39 | 3,312  | 1,778  | 1,534  |
| 40    | 688    | 373    | 315    |
| 41    | 707    | 381    | 326    |
| 42    | 704    | 338    | 366    |
| 43    | 749    | 386    | 363    |
| 44    | 727    | 370    | 357    |
| 40～44 | 3,575  | 1,848  | 1,727  |

| 年齢            | 総数     | 男     | 女     |
|---------------|--------|-------|-------|
| 45            | 798    | 403   | 395   |
| 46            | 796    | 403   | 393   |
| 47            | 892    | 430   | 462   |
| 48            | 839    | 435   | 404   |
| 49            | 863    | 424   | 439   |
| 45～49         | 4,188  | 2,095 | 2,093 |
| 50            | 828    | 427   | 401   |
| 51            | 781    | 409   | 372   |
| 52            | 733    | 362   | 371   |
| 53            | 742    | 387   | 355   |
| 54            | 696    | 349   | 347   |
| 50～54         | 3,780  | 1,934 | 1,846 |
| 55            | 580    | 302   | 278   |
| 56            | 653    | 335   | 318   |
| 57            | 584    | 320   | 264   |
| 58            | 627    | 316   | 311   |
| 59            | 579    | 268   | 311   |
| 55～59         | 3,023  | 1,541 | 1,482 |
| 60            | 566    | 255   | 311   |
| 61            | 590    | 258   | 332   |
| 62            | 643    | 298   | 345   |
| 63            | 639    | 284   | 355   |
| 64            | 609    | 276   | 333   |
| 60～64         | 3,047  | 1,371 | 1,676 |
| 65            | 689    | 344   | 345   |
| 66            | 716    | 346   | 370   |
| 67            | 745    | 342   | 403   |
| 68            | 730    | 341   | 389   |
| 69            | 737    | 335   | 402   |
| 65～69         | 3,617  | 1,708 | 1,909 |
| 70            | 789    | 395   | 394   |
| 71            | 923    | 432   | 491   |
| 72            | 1,030  | 503   | 527   |
| 73            | 974    | 473   | 501   |
| 74            | 819    | 394   | 425   |
| 70～74         | 4,535  | 2,197 | 2,338 |
| 75            | 533    | 282   | 251   |
| 76            | 589    | 287   | 302   |
| 77            | 701    | 343   | 358   |
| 78            | 606    | 266   | 340   |
| 79            | 601    | 279   | 322   |
| 75～79         | 3,030  | 1,457 | 1,573 |
| 80            | 591    | 289   | 302   |
| 81            | 492    | 242   | 250   |
| 82            | 386    | 187   | 199   |
| 83            | 401    | 201   | 200   |
| 84            | 350    | 168   | 182   |
| 80～84         | 2,220  | 1,087 | 1,133 |
| 85            | 301    | 142   | 159   |
| 86            | 239    | 89    | 150   |
| 87            | 239    | 100   | 139   |
| 88            | 171    | 63    | 108   |
| 89            | 139    | 50    | 89    |
| 85～89         | 1,089  | 444   | 645   |
| 90歳以上         | 551    | 139   | 412   |
| (再掲)<br>65歳以上 | 15,042 | 7,032 | 8,010 |
| 平均年齢          | 45.83  | 44.82 | 46.83 |

B-13 地区別年齢別男女別人口 [上郷地区]

令和3年10月1日現在

| 年齢    | 総数     | 男      | 女      |
|-------|--------|--------|--------|
| 総数    | 33,839 | 17,450 | 16,389 |
| 0歳    | 295    | 140    | 155    |
| 1     | 305    | 151    | 154    |
| 2     | 300    | 151    | 149    |
| 3     | 296    | 145    | 151    |
| 4     | 288    | 145    | 143    |
| 0～4   | 1,484  | 732    | 752    |
| 5     | 297    | 147    | 150    |
| 6     | 285    | 147    | 138    |
| 7     | 322    | 162    | 160    |
| 8     | 317    | 159    | 158    |
| 9     | 301    | 149    | 152    |
| 5～9   | 1,522  | 764    | 758    |
| 10    | 325    | 167    | 158    |
| 11    | 340    | 180    | 160    |
| 12    | 363    | 193    | 170    |
| 13    | 325    | 165    | 160    |
| 14    | 337    | 173    | 164    |
| 10～14 | 1,690  | 878    | 812    |
| 15    | 317    | 166    | 151    |
| 16    | 360    | 187    | 173    |
| 17    | 374    | 205    | 169    |
| 18    | 355    | 175    | 180    |
| 19    | 367    | 179    | 188    |
| 15～19 | 1,773  | 912    | 861    |
| 20    | 369    | 197    | 172    |
| 21    | 361    | 187    | 174    |
| 22    | 410    | 216    | 194    |
| 23    | 397    | 234    | 163    |
| 24    | 396    | 226    | 170    |
| 20～24 | 1,933  | 1,060  | 873    |
| 25    | 402    | 229    | 173    |
| 26    | 376    | 206    | 170    |
| 27    | 446    | 248    | 198    |
| 28    | 479    | 267    | 212    |
| 29    | 433    | 240    | 193    |
| 25～29 | 2,136  | 1,190  | 946    |
| 30    | 410    | 226    | 184    |
| 31    | 452    | 244    | 208    |
| 32    | 422    | 239    | 183    |
| 33    | 390    | 203    | 187    |
| 34    | 472    | 255    | 217    |
| 30～34 | 2,146  | 1,167  | 979    |
| 35    | 388    | 214    | 174    |
| 36    | 396    | 205    | 191    |
| 37    | 422    | 223    | 199    |
| 38    | 465    | 258    | 207    |
| 39    | 425    | 240    | 185    |
| 35～39 | 2,096  | 1,140  | 956    |
| 40    | 450    | 259    | 191    |
| 41    | 430    | 229    | 201    |
| 42    | 473    | 258    | 215    |
| 43    | 501    | 282    | 219    |
| 44    | 469    | 230    | 239    |
| 40～44 | 2,323  | 1,258  | 1,065  |

| 年齢            | 総数    | 男     | 女     |
|---------------|-------|-------|-------|
| 45            | 525   | 266   | 259   |
| 46            | 556   | 290   | 266   |
| 47            | 597   | 312   | 285   |
| 48            | 552   | 305   | 247   |
| 49            | 561   | 304   | 257   |
| 45～49         | 2,791 | 1,477 | 1,314 |
| 50            | 519   | 282   | 237   |
| 51            | 543   | 289   | 254   |
| 52            | 481   | 250   | 231   |
| 53            | 483   | 283   | 200   |
| 54            | 472   | 247   | 225   |
| 50～54         | 2,498 | 1,351 | 1,147 |
| 55            | 285   | 141   | 144   |
| 56            | 398   | 204   | 194   |
| 57            | 360   | 186   | 174   |
| 58            | 343   | 199   | 144   |
| 59            | 317   | 169   | 148   |
| 55～59         | 1,703 | 899   | 804   |
| 60            | 333   | 178   | 155   |
| 61            | 307   | 158   | 149   |
| 62            | 354   | 201   | 153   |
| 63            | 296   | 154   | 142   |
| 64            | 326   | 157   | 169   |
| 60～64         | 1,616 | 848   | 768   |
| 65            | 294   | 145   | 149   |
| 66            | 319   | 156   | 163   |
| 67            | 307   | 134   | 173   |
| 68            | 364   | 159   | 205   |
| 69            | 362   | 154   | 208   |
| 65～69         | 1,646 | 748   | 898   |
| 70            | 411   | 181   | 230   |
| 71            | 465   | 207   | 258   |
| 72            | 577   | 305   | 272   |
| 73            | 520   | 248   | 272   |
| 74            | 467   | 234   | 233   |
| 70～74         | 2,440 | 1,175 | 1,265 |
| 75            | 419   | 209   | 210   |
| 76            | 344   | 157   | 187   |
| 77            | 406   | 197   | 209   |
| 78            | 326   | 156   | 170   |
| 79            | 369   | 179   | 190   |
| 75～79         | 1,864 | 898   | 966   |
| 80            | 319   | 154   | 165   |
| 81            | 285   | 153   | 132   |
| 82            | 206   | 95    | 111   |
| 83            | 187   | 94    | 93    |
| 84            | 189   | 103   | 86    |
| 80～84         | 1,186 | 599   | 587   |
| 85            | 178   | 83    | 95    |
| 86            | 127   | 53    | 74    |
| 87            | 117   | 43    | 74    |
| 88            | 109   | 37    | 72    |
| 89            | 82    | 26    | 56    |
| 85～89         | 613   | 242   | 371   |
| 90歳以上         | 379   | 112   | 267   |
| (再掲)<br>65歳以上 | 8,128 | 3,774 | 4,354 |
| 平均年齢          | 43.79 | 42.91 | 44.74 |

B-13 地区別年齢別男女別人口 [高岡地区]

令和3年10月1日現在

| 年齢    | 総数     | 男      | 女      |
|-------|--------|--------|--------|
| 総数    | 76,810 | 41,624 | 35,186 |
| 0歳    | 555    | 285    | 270    |
| 1     | 597    | 300    | 297    |
| 2     | 614    | 311    | 303    |
| 3     | 578    | 286    | 292    |
| 4     | 635    | 313    | 322    |
| 0～4   | 2,979  | 1,495  | 1,484  |
| 5     | 648    | 315    | 333    |
| 6     | 693    | 342    | 351    |
| 7     | 619    | 327    | 292    |
| 8     | 684    | 348    | 336    |
| 9     | 673    | 342    | 331    |
| 5～9   | 3,317  | 1,674  | 1,643  |
| 10    | 669    | 350    | 319    |
| 11    | 676    | 343    | 333    |
| 12    | 747    | 407    | 340    |
| 13    | 770    | 407    | 363    |
| 14    | 728    | 364    | 364    |
| 10～14 | 3,590  | 1,871  | 1,719  |
| 15    | 762    | 363    | 399    |
| 16    | 752    | 370    | 382    |
| 17    | 741    | 400    | 341    |
| 18    | 914    | 539    | 375    |
| 19    | 1,093  | 742    | 351    |
| 15～19 | 4,262  | 2,414  | 1,848  |
| 20    | 1,136  | 757    | 379    |
| 21    | 1,168  | 783    | 385    |
| 22    | 1,304  | 912    | 392    |
| 23    | 1,235  | 846    | 389    |
| 24    | 1,152  | 763    | 389    |
| 20～24 | 5,995  | 4,061  | 1,934  |
| 25    | 1,033  | 684    | 349    |
| 26    | 1,000  | 627    | 373    |
| 27    | 1,019  | 652    | 367    |
| 28    | 916    | 558    | 358    |
| 29    | 964    | 606    | 358    |
| 25～29 | 4,932  | 3,127  | 1,805  |
| 30    | 917    | 571    | 346    |
| 31    | 951    | 546    | 405    |
| 32    | 883    | 529    | 354    |
| 33    | 893    | 517    | 376    |
| 34    | 921    | 537    | 384    |
| 30～34 | 4,565  | 2,700  | 1,865  |
| 35    | 880    | 488    | 392    |
| 36    | 862    | 463    | 399    |
| 37    | 1,049  | 577    | 472    |
| 38    | 944    | 537    | 407    |
| 39    | 932    | 525    | 407    |
| 35～39 | 4,667  | 2,590  | 2,077  |
| 40    | 1,005  | 563    | 442    |
| 41    | 1,010  | 540    | 470    |
| 42    | 1,065  | 614    | 451    |
| 43    | 992    | 537    | 455    |
| 44    | 1,051  | 560    | 491    |
| 40～44 | 5,123  | 2,814  | 2,309  |

| 年齢            | 総数     | 男     | 女     |
|---------------|--------|-------|-------|
| 45            | 1,158  | 644   | 514   |
| 46            | 1,138  | 624   | 514   |
| 47            | 1,328  | 723   | 605   |
| 48            | 1,280  | 683   | 597   |
| 49            | 1,325  | 719   | 606   |
| 45～49         | 6,229  | 3,393 | 2,836 |
| 50            | 1,256  | 662   | 594   |
| 51            | 1,144  | 622   | 522   |
| 52            | 1,119  | 623   | 496   |
| 53            | 1,076  | 586   | 490   |
| 54            | 1,067  | 587   | 480   |
| 50～54         | 5,662  | 3,080 | 2,582 |
| 55            | 788    | 422   | 366   |
| 56            | 962    | 534   | 428   |
| 57            | 834    | 478   | 356   |
| 58            | 808    | 441   | 367   |
| 59            | 794    | 428   | 366   |
| 55～59         | 4,186  | 2,303 | 1,883 |
| 60            | 761    | 387   | 374   |
| 61            | 729    | 375   | 354   |
| 62            | 787    | 420   | 367   |
| 63            | 720    | 360   | 360   |
| 64            | 734    | 351   | 383   |
| 60～64         | 3,731  | 1,893 | 1,838 |
| 65            | 748    | 376   | 372   |
| 66            | 751    | 335   | 416   |
| 67            | 781    | 372   | 409   |
| 68            | 842    | 385   | 457   |
| 69            | 896    | 389   | 507   |
| 65～69         | 4,018  | 1,857 | 2,161 |
| 70            | 917    | 434   | 483   |
| 71            | 1,046  | 522   | 524   |
| 72            | 1,233  | 617   | 616   |
| 73            | 1,157  | 541   | 616   |
| 74            | 1,081  | 520   | 561   |
| 70～74         | 5,434  | 2,634 | 2,800 |
| 75            | 733    | 389   | 344   |
| 76            | 745    | 355   | 390   |
| 77            | 801    | 398   | 403   |
| 78            | 741    | 369   | 372   |
| 79            | 751    | 377   | 374   |
| 75～79         | 3,771  | 1,888 | 1,883 |
| 80            | 656    | 310   | 346   |
| 81            | 564    | 273   | 291   |
| 82            | 405    | 191   | 214   |
| 83            | 394    | 194   | 200   |
| 84            | 380    | 169   | 211   |
| 80～84         | 2,399  | 1,137 | 1,262 |
| 85            | 334    | 145   | 189   |
| 86            | 276    | 123   | 153   |
| 87            | 246    | 98    | 148   |
| 88            | 213    | 82    | 131   |
| 89            | 173    | 60    | 113   |
| 85～89         | 1,242  | 508   | 734   |
| 90歳以上         | 708    | 185   | 523   |
| (再掲)<br>65歳以上 | 17,572 | 8,209 | 9,363 |
| 平均年齢          | 43.26  | 41.69 | 45.13 |

B-13 地区別年齢別男女別人口 [猿投地区]

令和3年10月1日現在

| 年齢    | 総数     | 男      | 女      |
|-------|--------|--------|--------|
| 総数    | 74,179 | 37,885 | 36,294 |
| 0歳    | 576    | 299    | 277    |
| 1     | 647    | 304    | 343    |
| 2     | 644    | 331    | 313    |
| 3     | 678    | 368    | 310    |
| 4     | 712    | 354    | 358    |
| 0～4   | 3,257  | 1,656  | 1,601  |
| 5     | 732    | 355    | 377    |
| 6     | 772    | 400    | 372    |
| 7     | 740    | 377    | 363    |
| 8     | 759    | 399    | 360    |
| 9     | 845    | 460    | 385    |
| 5～9   | 3,848  | 1,991  | 1,857  |
| 10    | 865    | 434    | 431    |
| 11    | 815    | 423    | 392    |
| 12    | 876    | 443    | 433    |
| 13    | 896    | 464    | 432    |
| 14    | 886    | 468    | 418    |
| 10～14 | 4,338  | 2,232  | 2,106  |
| 15    | 778    | 411    | 367    |
| 16    | 784    | 396    | 388    |
| 17    | 781    | 395    | 386    |
| 18    | 738    | 383    | 355    |
| 19    | 868    | 462    | 406    |
| 15～19 | 3,949  | 2,047  | 1,902  |
| 20    | 762    | 419    | 343    |
| 21    | 795    | 441    | 354    |
| 22    | 744    | 398    | 346    |
| 23    | 759    | 384    | 375    |
| 24    | 773    | 421    | 352    |
| 20～24 | 3,833  | 2,063  | 1,770  |
| 25    | 800    | 430    | 370    |
| 26    | 816    | 447    | 369    |
| 27    | 890    | 503    | 387    |
| 28    | 828    | 487    | 341    |
| 29    | 817    | 449    | 368    |
| 25～29 | 4,151  | 2,316  | 1,835  |
| 30    | 835    | 448    | 387    |
| 31    | 864    | 471    | 393    |
| 32    | 910    | 491    | 419    |
| 33    | 889    | 487    | 402    |
| 34    | 934    | 495    | 439    |
| 30～34 | 4,432  | 2,392  | 2,040  |
| 35    | 1,101  | 591    | 510    |
| 36    | 1,000  | 539    | 461    |
| 37    | 1,040  | 553    | 487    |
| 38    | 1,060  | 554    | 506    |
| 39    | 1,091  | 557    | 534    |
| 35～39 | 5,292  | 2,794  | 2,498  |
| 40    | 1,057  | 553    | 504    |
| 41    | 1,158  | 636    | 522    |
| 42    | 1,139  | 630    | 509    |
| 43    | 1,162  | 581    | 581    |
| 44    | 1,179  | 618    | 561    |
| 40～44 | 5,695  | 3,018  | 2,677  |

| 年齢            | 総数     | 男     | 女     |
|---------------|--------|-------|-------|
| 45            | 1,184  | 626   | 558   |
| 46            | 1,231  | 646   | 585   |
| 47            | 1,281  | 651   | 630   |
| 48            | 1,244  | 674   | 570   |
| 49            | 1,182  | 650   | 532   |
| 45～49         | 6,122  | 3,247 | 2,875 |
| 50            | 1,158  | 621   | 537   |
| 51            | 1,049  | 569   | 480   |
| 52            | 939    | 473   | 466   |
| 53            | 971    | 484   | 487   |
| 54            | 931    | 484   | 447   |
| 50～54         | 5,048  | 2,631 | 2,417 |
| 55            | 662    | 340   | 322   |
| 56            | 811    | 423   | 388   |
| 57            | 762    | 407   | 355   |
| 58            | 696    | 347   | 349   |
| 59            | 747    | 390   | 357   |
| 55～59         | 3,678  | 1,907 | 1,771 |
| 60            | 743    | 362   | 381   |
| 61            | 672    | 319   | 353   |
| 62            | 743    | 388   | 355   |
| 63            | 659    | 309   | 350   |
| 64            | 707    | 323   | 384   |
| 60～64         | 3,524  | 1,701 | 1,823 |
| 65            | 709    | 354   | 355   |
| 66            | 726    | 346   | 380   |
| 67            | 692    | 335   | 357   |
| 68            | 801    | 379   | 422   |
| 69            | 809    | 352   | 457   |
| 65～69         | 3,737  | 1,766 | 1,971 |
| 70            | 946    | 457   | 489   |
| 71            | 960    | 468   | 492   |
| 72            | 1,078  | 483   | 595   |
| 73            | 1,102  | 496   | 606   |
| 74            | 1,027  | 483   | 544   |
| 70～74         | 5,113  | 2,387 | 2,726 |
| 75            | 725    | 373   | 352   |
| 76            | 756    | 345   | 411   |
| 77            | 794    | 397   | 397   |
| 78            | 736    | 369   | 367   |
| 79            | 693    | 367   | 326   |
| 75～79         | 3,704  | 1,851 | 1,853 |
| 80            | 636    | 327   | 309   |
| 81            | 573    | 273   | 300   |
| 82            | 431    | 209   | 222   |
| 83            | 446    | 217   | 229   |
| 84            | 352    | 156   | 196   |
| 80～84         | 2,438  | 1,182 | 1,256 |
| 85            | 334    | 149   | 185   |
| 86            | 268    | 100   | 168   |
| 87            | 271    | 97    | 174   |
| 88            | 206    | 72    | 134   |
| 89            | 190    | 72    | 118   |
| 85～89         | 1,269  | 490   | 779   |
| 90歳以上         | 751    | 214   | 537   |
| (再掲)<br>65歳以上 | 17,012 | 7,890 | 9,122 |
| 平均年齢          | 42.98  | 41.94 | 44.07 |

B-13 地区別年齢別男女別人口 [松平地区]

令和3年10月1日現在

| 年齢    | 総数    | 男     | 女     |
|-------|-------|-------|-------|
| 総数    | 9,444 | 4,781 | 4,663 |
| 0歳    | 63    | 35    | 28    |
| 1     | 47    | 22    | 25    |
| 2     | 47    | 26    | 21    |
| 3     | 61    | 38    | 23    |
| 4     | 73    | 43    | 30    |
| 0～4   | 291   | 164   | 127   |
| 5     | 66    | 41    | 25    |
| 6     | 80    | 40    | 40    |
| 7     | 71    | 39    | 32    |
| 8     | 71    | 40    | 31    |
| 9     | 99    | 60    | 39    |
| 5～9   | 387   | 220   | 167   |
| 10    | 95    | 49    | 46    |
| 11    | 94    | 48    | 46    |
| 12    | 82    | 42    | 40    |
| 13    | 96    | 53    | 43    |
| 14    | 116   | 58    | 58    |
| 10～14 | 483   | 250   | 233   |
| 15    | 110   | 58    | 52    |
| 16    | 84    | 34    | 50    |
| 17    | 113   | 64    | 49    |
| 18    | 109   | 69    | 40    |
| 19    | 107   | 44    | 63    |
| 15～19 | 523   | 269   | 254   |
| 20    | 97    | 50    | 47    |
| 21    | 105   | 57    | 48    |
| 22    | 115   | 58    | 57    |
| 23    | 90    | 48    | 42    |
| 24    | 82    | 50    | 32    |
| 20～24 | 489   | 263   | 226   |
| 25    | 75    | 40    | 35    |
| 26    | 77    | 44    | 33    |
| 27    | 72    | 34    | 38    |
| 28    | 64    | 38    | 26    |
| 29    | 72    | 41    | 31    |
| 25～29 | 360   | 197   | 163   |
| 30    | 72    | 40    | 32    |
| 31    | 82    | 41    | 41    |
| 32    | 88    | 41    | 47    |
| 33    | 88    | 51    | 37    |
| 34    | 86    | 43    | 43    |
| 30～34 | 416   | 216   | 200   |
| 35    | 92    | 48    | 44    |
| 36    | 112   | 56    | 56    |
| 37    | 99    | 55    | 44    |
| 38    | 114   | 74    | 40    |
| 39    | 95    | 46    | 49    |
| 35～39 | 512   | 279   | 233   |
| 40    | 107   | 58    | 49    |
| 41    | 118   | 49    | 69    |
| 42    | 121   | 67    | 54    |
| 43    | 109   | 49    | 60    |
| 44    | 103   | 48    | 55    |
| 40～44 | 558   | 271   | 287   |

| 年齢            | 総数    | 男     | 女     |
|---------------|-------|-------|-------|
| 45            | 134   | 63    | 71    |
| 46            | 117   | 59    | 58    |
| 47            | 135   | 64    | 71    |
| 48            | 155   | 77    | 78    |
| 49            | 159   | 76    | 83    |
| 45～49         | 700   | 339   | 361   |
| 50            | 147   | 68    | 79    |
| 51            | 157   | 82    | 75    |
| 52            | 154   | 70    | 84    |
| 53            | 165   | 85    | 80    |
| 54            | 169   | 92    | 77    |
| 50～54         | 792   | 397   | 395   |
| 55            | 109   | 61    | 48    |
| 56            | 132   | 61    | 71    |
| 57            | 120   | 66    | 54    |
| 58            | 151   | 73    | 78    |
| 59            | 163   | 65    | 98    |
| 55～59         | 675   | 326   | 349   |
| 60            | 126   | 64    | 62    |
| 61            | 159   | 80    | 79    |
| 62            | 150   | 89    | 61    |
| 63            | 165   | 84    | 81    |
| 64            | 162   | 85    | 77    |
| 60～64         | 762   | 402   | 360   |
| 65            | 137   | 76    | 61    |
| 66            | 141   | 83    | 58    |
| 67            | 134   | 64    | 70    |
| 68            | 130   | 64    | 66    |
| 69            | 113   | 65    | 48    |
| 65～69         | 655   | 352   | 303   |
| 70            | 137   | 72    | 65    |
| 71            | 147   | 78    | 69    |
| 72            | 131   | 60    | 71    |
| 73            | 158   | 82    | 76    |
| 74            | 120   | 65    | 55    |
| 70～74         | 693   | 357   | 336   |
| 75            | 60    | 36    | 24    |
| 76            | 82    | 39    | 43    |
| 77            | 79    | 28    | 51    |
| 78            | 79    | 31    | 48    |
| 79            | 83    | 44    | 39    |
| 75～79         | 383   | 178   | 205   |
| 80            | 93    | 45    | 48    |
| 81            | 68    | 32    | 36    |
| 82            | 47    | 22    | 25    |
| 83            | 65    | 35    | 30    |
| 84            | 60    | 27    | 33    |
| 80～84         | 333   | 161   | 172   |
| 85            | 59    | 22    | 37    |
| 86            | 53    | 19    | 34    |
| 87            | 39    | 17    | 22    |
| 88            | 37    | 11    | 26    |
| 89            | 51    | 14    | 37    |
| 85～89         | 239   | 83    | 156   |
| 90歳以上         | 193   | 57    | 136   |
| (再掲)<br>65歳以上 | 2,496 | 1,188 | 1,308 |
| 平均年齢          | 46.97 | 45.61 | 48.36 |



B-13 地区別年齢別男女別人口 [藤岡地区]

令和3年10月1日現在

| 年齢    | 総数     | 男     | 女     |
|-------|--------|-------|-------|
| 総数    | 19,237 | 9,845 | 9,392 |
| 0歳    | 124    | 66    | 58    |
| 1     | 139    | 67    | 72    |
| 2     | 146    | 77    | 69    |
| 3     | 152    | 78    | 74    |
| 4     | 161    | 94    | 67    |
| 0～4   | 722    | 382   | 340   |
| 5     | 150    | 77    | 73    |
| 6     | 168    | 80    | 88    |
| 7     | 170    | 94    | 76    |
| 8     | 170    | 93    | 77    |
| 9     | 165    | 77    | 88    |
| 5～9   | 823    | 421   | 402   |
| 10    | 212    | 102   | 110   |
| 11    | 168    | 85    | 83    |
| 12    | 185    | 91    | 94    |
| 13    | 214    | 107   | 107   |
| 14    | 178    | 88    | 90    |
| 10～14 | 957    | 473   | 484   |
| 15    | 198    | 96    | 102   |
| 16    | 216    | 107   | 109   |
| 17    | 197    | 109   | 88    |
| 18    | 228    | 134   | 94    |
| 19    | 215    | 115   | 100   |
| 15～19 | 1,054  | 561   | 493   |
| 20    | 247    | 125   | 122   |
| 21    | 256    | 134   | 122   |
| 22    | 227    | 129   | 98    |
| 23    | 226    | 129   | 97    |
| 24    | 190    | 118   | 72    |
| 20～24 | 1,146  | 635   | 511   |
| 25    | 205    | 124   | 81    |
| 26    | 196    | 112   | 84    |
| 27    | 208    | 121   | 87    |
| 28    | 193    | 104   | 89    |
| 29    | 201    | 118   | 83    |
| 25～29 | 1,003  | 579   | 424   |
| 30    | 208    | 108   | 100   |
| 31    | 208    | 101   | 107   |
| 32    | 190    | 93    | 97    |
| 33    | 214    | 117   | 97    |
| 34    | 208    | 98    | 110   |
| 30～34 | 1,028  | 517   | 511   |
| 35    | 222    | 124   | 98    |
| 36    | 212    | 104   | 108   |
| 37    | 224    | 127   | 97    |
| 38    | 197    | 105   | 92    |
| 39    | 216    | 100   | 116   |
| 35～39 | 1,071  | 560   | 511   |
| 40    | 250    | 136   | 114   |
| 41    | 243    | 125   | 118   |
| 42    | 218    | 122   | 96    |
| 43    | 236    | 122   | 114   |
| 44    | 246    | 128   | 118   |
| 40～44 | 1,193  | 633   | 560   |

| 年齢    | 総数    | 男     | 女     |
|-------|-------|-------|-------|
| 45    | 248   | 130   | 118   |
| 46    | 292   | 145   | 147   |
| 47    | 278   | 151   | 127   |
| 48    | 294   | 145   | 149   |
| 49    | 323   | 167   | 156   |
| 45～49 | 1,435 | 738   | 697   |
| 50    | 298   | 142   | 156   |
| 51    | 286   | 131   | 155   |
| 52    | 320   | 166   | 154   |
| 53    | 333   | 152   | 181   |
| 54    | 356   | 185   | 171   |
| 50～54 | 1,593 | 776   | 817   |
| 55    | 291   | 136   | 155   |
| 56    | 341   | 161   | 180   |
| 57    | 324   | 168   | 156   |
| 58    | 369   | 184   | 185   |
| 59    | 302   | 162   | 140   |
| 55～59 | 1,627 | 811   | 816   |
| 60    | 318   | 163   | 155   |
| 61    | 317   | 165   | 152   |
| 62    | 311   | 172   | 139   |
| 63    | 283   | 149   | 134   |
| 64    | 241   | 133   | 108   |
| 60～64 | 1,470 | 782   | 688   |
| 65    | 287   | 167   | 120   |
| 66    | 232   | 130   | 102   |
| 67    | 265   | 138   | 127   |
| 68    | 196   | 99    | 97    |
| 69    | 266   | 131   | 135   |
| 65～69 | 1,246 | 665   | 581   |
| 70    | 254   | 131   | 123   |
| 71    | 234   | 112   | 122   |
| 72    | 269   | 149   | 120   |
| 73    | 239   | 112   | 127   |
| 74    | 198   | 105   | 93    |
| 70～74 | 1,194 | 609   | 585   |
| 75    | 118   | 64    | 54    |
| 76    | 122   | 62    | 60    |
| 77    | 123   | 62    | 61    |
| 78    | 151   | 74    | 77    |
| 79    | 138   | 61    | 77    |
| 75～79 | 652   | 323   | 329   |
| 80    | 103   | 50    | 53    |
| 81    | 124   | 51    | 73    |
| 82    | 105   | 49    | 56    |
| 83    | 90    | 35    | 55    |
| 84    | 77    | 29    | 48    |
| 80～84 | 499   | 214   | 285   |
| 85    | 95    | 33    | 62    |
| 86    | 61    | 18    | 43    |
| 87    | 66    | 21    | 45    |
| 88    | 58    | 17    | 41    |
| 89    | 55    | 25    | 30    |
| 85～89 | 335   | 114   | 221   |
| 90歳以上 | 189   | 52    | 137   |
| (再掲)  |       |       |       |
| 65歳以上 | 4,115 | 1,977 | 2,138 |
| 平均年齢  | 44.33 | 43.44 | 45.27 |

B-13 地区別年齢別男女別人口 [小原地区]

令和3年10月1日現在

| 年齢    | 総数    | 男     | 女     |
|-------|-------|-------|-------|
| 総数    | 3,371 | 1,640 | 1,731 |
| 0歳    | 11    | 9     | 2     |
| 1     | 15    | 7     | 8     |
| 2     | 14    | 11    | 3     |
| 3     | 21    | 10    | 11    |
| 4     | 14    | 7     | 7     |
| 0～4   | 75    | 44    | 31    |
| 5     | 21    | 11    | 10    |
| 6     | 26    | 18    | 8     |
| 7     | 23    | 9     | 14    |
| 8     | 18    | 11    | 7     |
| 9     | 26    | 14    | 12    |
| 5～9   | 114   | 63    | 51    |
| 10    | 22    | 15    | 7     |
| 11    | 30    | 12    | 18    |
| 12    | 26    | 12    | 14    |
| 13    | 20    | 9     | 11    |
| 14    | 17    | 10    | 7     |
| 10～14 | 115   | 58    | 57    |
| 15    | 20    | 9     | 11    |
| 16    | 19    | 7     | 12    |
| 17    | 30    | 13    | 17    |
| 18    | 21    | 15    | 6     |
| 19    | 29    | 19    | 10    |
| 15～19 | 119   | 63    | 56    |
| 20    | 26    | 11    | 15    |
| 21    | 28    | 18    | 10    |
| 22    | 28    | 12    | 16    |
| 23    | 24    | 14    | 10    |
| 24    | 24    | 17    | 7     |
| 20～24 | 130   | 72    | 58    |
| 25    | 21    | 10    | 11    |
| 26    | 20    | 9     | 11    |
| 27    | 17    | 6     | 11    |
| 28    | 22    | 11    | 11    |
| 29    | 25    | 13    | 12    |
| 25～29 | 105   | 49    | 56    |
| 30    | 20    | 9     | 11    |
| 31    | 21    | 10    | 11    |
| 32    | 21    | 12    | 9     |
| 33    | 31    | 18    | 13    |
| 34    | 35    | 20    | 15    |
| 30～34 | 128   | 69    | 59    |
| 35    | 28    | 12    | 16    |
| 36    | 19    | 13    | 6     |
| 37    | 32    | 16    | 16    |
| 38    | 29    | 10    | 19    |
| 39    | 29    | 22    | 7     |
| 35～39 | 137   | 73    | 64    |
| 40    | 35    | 22    | 13    |
| 41    | 42    | 23    | 19    |
| 42    | 18    | 9     | 9     |
| 43    | 28    | 17    | 11    |
| 44    | 41    | 20    | 21    |
| 40～44 | 164   | 91    | 73    |

| 年齢            | 総数    | 男     | 女     |
|---------------|-------|-------|-------|
| 45            | 35    | 19    | 16    |
| 46            | 38    | 20    | 18    |
| 47            | 41    | 27    | 14    |
| 48            | 49    | 25    | 24    |
| 49            | 33    | 11    | 22    |
| 45～49         | 196   | 102   | 94    |
| 50            | 41    | 21    | 20    |
| 51            | 39    | 21    | 18    |
| 52            | 39    | 22    | 17    |
| 53            | 33    | 19    | 14    |
| 54            | 47    | 21    | 26    |
| 50～54         | 199   | 104   | 95    |
| 55            | 37    | 20    | 17    |
| 56            | 50    | 21    | 29    |
| 57            | 50    | 25    | 25    |
| 58            | 46    | 24    | 22    |
| 59            | 51    | 20    | 31    |
| 55～59         | 234   | 110   | 124   |
| 60            | 56    | 25    | 31    |
| 61            | 50    | 24    | 26    |
| 62            | 65    | 31    | 34    |
| 63            | 54    | 23    | 31    |
| 64            | 46    | 25    | 21    |
| 60～64         | 271   | 128   | 143   |
| 65            | 55    | 22    | 33    |
| 66            | 73    | 42    | 31    |
| 67            | 57    | 29    | 28    |
| 68            | 67    | 34    | 33    |
| 69            | 71    | 37    | 34    |
| 65～69         | 323   | 164   | 159   |
| 70            | 59    | 33    | 26    |
| 71            | 69    | 36    | 33    |
| 72            | 94    | 48    | 46    |
| 73            | 74    | 45    | 29    |
| 74            | 64    | 32    | 32    |
| 70～74         | 360   | 194   | 166   |
| 75            | 34    | 14    | 20    |
| 76            | 37    | 17    | 20    |
| 77            | 45    | 25    | 20    |
| 78            | 43    | 22    | 21    |
| 79            | 35    | 18    | 17    |
| 75～79         | 194   | 96    | 98    |
| 80            | 36    | 13    | 23    |
| 81            | 37    | 10    | 27    |
| 82            | 39    | 14    | 25    |
| 83            | 33    | 10    | 23    |
| 84            | 31    | 13    | 18    |
| 80～84         | 176   | 60    | 116   |
| 85            | 43    | 14    | 29    |
| 86            | 28    | 15    | 13    |
| 87            | 37    | 13    | 24    |
| 88            | 35    | 9     | 26    |
| 89            | 32    | 11    | 21    |
| 85～89         | 175   | 62    | 113   |
| 90歳以上         | 156   | 38    | 118   |
| (再掲)<br>65歳以上 | 1,384 | 614   | 770   |
| 平均年齢          | 54.17 | 51.59 | 56.62 |

B-13 地区別年齢別男女別人口 [足助地区]

令和3年10月1日現在

| 年齢    | 総数    | 男     | 女     |
|-------|-------|-------|-------|
| 総数    | 7,232 | 3,534 | 3,698 |
| 0歳    | 19    | 11    | 8     |
| 1     | 22    | 11    | 11    |
| 2     | 25    | 13    | 12    |
| 3     | 33    | 17    | 16    |
| 4     | 46    | 19    | 27    |
| 0～4   | 145   | 71    | 74    |
| 5     | 38    | 18    | 20    |
| 6     | 47    | 29    | 18    |
| 7     | 54    | 23    | 31    |
| 8     | 63    | 36    | 27    |
| 9     | 65    | 38    | 27    |
| 5～9   | 267   | 144   | 123   |
| 10    | 49    | 23    | 26    |
| 11    | 52    | 22    | 30    |
| 12    | 71    | 36    | 35    |
| 13    | 62    | 27    | 35    |
| 14    | 61    | 32    | 29    |
| 10～14 | 295   | 140   | 155   |
| 15    | 52    | 29    | 23    |
| 16    | 56    | 27    | 29    |
| 17    | 45    | 27    | 18    |
| 18    | 52    | 29    | 23    |
| 19    | 62    | 33    | 29    |
| 15～19 | 267   | 145   | 122   |
| 20    | 43    | 18    | 25    |
| 21    | 64    | 34    | 30    |
| 22    | 52    | 29    | 23    |
| 23    | 59    | 33    | 26    |
| 24    | 50    | 23    | 27    |
| 20～24 | 268   | 137   | 131   |
| 25    | 42    | 13    | 29    |
| 26    | 39    | 18    | 21    |
| 27    | 29    | 14    | 15    |
| 28    | 33    | 24    | 9     |
| 29    | 31    | 20    | 11    |
| 25～29 | 174   | 89    | 85    |
| 30    | 39    | 23    | 16    |
| 31    | 37    | 24    | 13    |
| 32    | 50    | 21    | 29    |
| 33    | 55    | 32    | 23    |
| 34    | 53    | 33    | 20    |
| 30～34 | 234   | 133   | 101   |
| 35    | 57    | 32    | 25    |
| 36    | 70    | 36    | 34    |
| 37    | 73    | 38    | 35    |
| 38    | 62    | 30    | 32    |
| 39    | 74    | 33    | 41    |
| 35～39 | 336   | 169   | 167   |
| 40    | 72    | 43    | 29    |
| 41    | 59    | 29    | 30    |
| 42    | 70    | 35    | 35    |
| 43    | 90    | 51    | 39    |
| 44    | 64    | 32    | 32    |
| 40～44 | 355   | 190   | 165   |

| 年齢    | 総数    | 男     | 女     |
|-------|-------|-------|-------|
| 45    | 79    | 36    | 43    |
| 46    | 85    | 48    | 37    |
| 47    | 81    | 42    | 39    |
| 48    | 93    | 47    | 46    |
| 49    | 84    | 42    | 42    |
| 45～49 | 422   | 215   | 207   |
| 50    | 66    | 33    | 33    |
| 51    | 82    | 41    | 41    |
| 52    | 68    | 34    | 34    |
| 53    | 83    | 40    | 43    |
| 54    | 86    | 44    | 42    |
| 50～54 | 385   | 192   | 193   |
| 55    | 67    | 37    | 30    |
| 56    | 93    | 50    | 43    |
| 57    | 90    | 47    | 43    |
| 58    | 119   | 66    | 53    |
| 59    | 85    | 43    | 42    |
| 55～59 | 454   | 243   | 211   |
| 60    | 100   | 47    | 53    |
| 61    | 98    | 41    | 57    |
| 62    | 121   | 59    | 62    |
| 63    | 135   | 62    | 73    |
| 64    | 112   | 57    | 55    |
| 60～64 | 566   | 266   | 300   |
| 65    | 124   | 74    | 50    |
| 66    | 125   | 55    | 70    |
| 67    | 122   | 72    | 50    |
| 68    | 150   | 80    | 70    |
| 69    | 148   | 63    | 85    |
| 65～69 | 669   | 344   | 325   |
| 70    | 162   | 83    | 79    |
| 71    | 152   | 76    | 76    |
| 72    | 166   | 101   | 65    |
| 73    | 171   | 97    | 74    |
| 74    | 123   | 71    | 52    |
| 70～74 | 774   | 428   | 346   |
| 75    | 66    | 29    | 37    |
| 76    | 80    | 35    | 45    |
| 77    | 74    | 44    | 30    |
| 78    | 91    | 32    | 59    |
| 79    | 86    | 36    | 50    |
| 75～79 | 397   | 176   | 221   |
| 80    | 91    | 36    | 55    |
| 81    | 100   | 42    | 58    |
| 82    | 85    | 33    | 52    |
| 83    | 84    | 26    | 58    |
| 84    | 92    | 34    | 58    |
| 80～84 | 452   | 171   | 281   |
| 85    | 103   | 44    | 59    |
| 86    | 94    | 39    | 55    |
| 87    | 75    | 37    | 38    |
| 88    | 79    | 31    | 48    |
| 89    | 73    | 24    | 49    |
| 85～89 | 424   | 175   | 249   |
| 90歳以上 | 348   | 106   | 242   |
| (再掲)  |       |       |       |
| 65歳以上 | 3,064 | 1,400 | 1,664 |
| 平均年齢  | 54.53 | 52.72 | 56.26 |

B-13 地区別年齢別男女別人口 [下山地区]

令和3年10月1日現在

| 年齢    | 総数    | 男     | 女     |
|-------|-------|-------|-------|
| 総数    | 4,230 | 2,098 | 2,132 |
| 0歳    | 13    | 6     | 7     |
| 1     | 12    | 7     | 5     |
| 2     | 19    | 11    | 8     |
| 3     | 23    | 13    | 10    |
| 4     | 32    | 11    | 21    |
| 0～4   | 99    | 48    | 51    |
| 5     | 29    | 16    | 13    |
| 6     | 27    | 16    | 11    |
| 7     | 22    | 13    | 9     |
| 8     | 25    | 10    | 15    |
| 9     | 43    | 18    | 25    |
| 5～9   | 146   | 73    | 73    |
| 10    | 25    | 15    | 10    |
| 11    | 23    | 12    | 11    |
| 12    | 21    | 11    | 10    |
| 13    | 29    | 10    | 19    |
| 14    | 39    | 21    | 18    |
| 10～14 | 137   | 69    | 68    |
| 15    | 32    | 17    | 15    |
| 16    | 24    | 12    | 12    |
| 17    | 44    | 27    | 17    |
| 18    | 39    | 22    | 17    |
| 19    | 22    | 14    | 8     |
| 15～19 | 161   | 92    | 69    |
| 20    | 37    | 22    | 15    |
| 21    | 26    | 12    | 14    |
| 22    | 24    | 15    | 9     |
| 23    | 31    | 11    | 20    |
| 24    | 32    | 14    | 18    |
| 20～24 | 150   | 74    | 76    |
| 25    | 38    | 21    | 17    |
| 26    | 26    | 15    | 11    |
| 27    | 33    | 17    | 16    |
| 28    | 37    | 19    | 18    |
| 29    | 37    | 24    | 13    |
| 25～29 | 171   | 96    | 75    |
| 30    | 28    | 13    | 15    |
| 31    | 31    | 26    | 5     |
| 32    | 37    | 24    | 13    |
| 33    | 43    | 24    | 19    |
| 34    | 42    | 20    | 22    |
| 30～34 | 181   | 107   | 74    |
| 35    | 33    | 17    | 16    |
| 36    | 39    | 20    | 19    |
| 37    | 31    | 18    | 13    |
| 38    | 39    | 19    | 20    |
| 39    | 37    | 16    | 21    |
| 35～39 | 179   | 90    | 89    |
| 40    | 29    | 14    | 15    |
| 41    | 28    | 11    | 17    |
| 42    | 54    | 28    | 26    |
| 43    | 31    | 13    | 18    |
| 44    | 33    | 14    | 19    |
| 40～44 | 175   | 80    | 95    |

| 年齢            | 総数    | 男     | 女     |
|---------------|-------|-------|-------|
| 45            | 45    | 18    | 27    |
| 46            | 47    | 28    | 19    |
| 47            | 58    | 27    | 31    |
| 48            | 63    | 38    | 25    |
| 49            | 54    | 24    | 30    |
| 45～49         | 267   | 135   | 132   |
| 50            | 53    | 26    | 27    |
| 51            | 58    | 27    | 31    |
| 52            | 49    | 30    | 19    |
| 53            | 62    | 26    | 36    |
| 54            | 69    | 30    | 39    |
| 50～54         | 291   | 139   | 152   |
| 55            | 68    | 34    | 34    |
| 56            | 71    | 30    | 41    |
| 57            | 95    | 52    | 43    |
| 58            | 107   | 59    | 48    |
| 59            | 87    | 49    | 38    |
| 55～59         | 428   | 224   | 204   |
| 60            | 88    | 43    | 45    |
| 61            | 79    | 48    | 31    |
| 62            | 90    | 43    | 47    |
| 63            | 78    | 42    | 36    |
| 64            | 63    | 31    | 32    |
| 60～64         | 398   | 207   | 191   |
| 65            | 76    | 33    | 43    |
| 66            | 82    | 46    | 36    |
| 67            | 63    | 36    | 27    |
| 68            | 83    | 49    | 34    |
| 69            | 71    | 42    | 29    |
| 65～69         | 375   | 206   | 169   |
| 70            | 79    | 37    | 42    |
| 71            | 60    | 30    | 30    |
| 72            | 77    | 45    | 32    |
| 73            | 78    | 45    | 33    |
| 74            | 42    | 23    | 19    |
| 70～74         | 336   | 180   | 156   |
| 75            | 24    | 11    | 13    |
| 76            | 31    | 11    | 20    |
| 77            | 43    | 18    | 25    |
| 78            | 39    | 15    | 24    |
| 79            | 45    | 13    | 32    |
| 75～79         | 182   | 68    | 114   |
| 80            | 55    | 30    | 25    |
| 81            | 39    | 16    | 23    |
| 82            | 32    | 12    | 20    |
| 83            | 32    | 9     | 23    |
| 84            | 43    | 20    | 23    |
| 80～84         | 201   | 87    | 114   |
| 85            | 30    | 14    | 16    |
| 86            | 36    | 14    | 22    |
| 87            | 37    | 14    | 23    |
| 88            | 51    | 18    | 33    |
| 89            | 39    | 15    | 24    |
| 85～89         | 193   | 75    | 118   |
| 90歳以上         | 160   | 48    | 112   |
| (再掲)<br>65歳以上 | 1,447 | 664   | 783   |
| 平均年齢          | 52.44 | 50.85 | 54.00 |

B-13 地区別年齢別男女別人口 [旭地区]

令和3年10月1日現在

| 年齢    | 総数    | 男     | 女     |
|-------|-------|-------|-------|
| 総数    | 2,470 | 1,193 | 1,277 |
| 0歳    | 8     | 2     | 6     |
| 1     | 15    | 10    | 5     |
| 2     | 17    | 6     | 11    |
| 3     | 6     | 2     | 4     |
| 4     | 11    | 8     | 3     |
| 0～4   | 57    | 28    | 29    |
| 5     | 9     | 6     | 3     |
| 6     | 16    | 11    | 5     |
| 7     | 18    | 11    | 7     |
| 8     | 17    | 10    | 7     |
| 9     | 16    | 6     | 10    |
| 5～9   | 76    | 44    | 32    |
| 10    | 17    | 12    | 5     |
| 11    | 12    | 6     | 6     |
| 12    | 11    | 6     | 5     |
| 13    | 17    | 6     | 11    |
| 14    | 13    | 6     | 7     |
| 10～14 | 70    | 36    | 34    |
| 15    | 12    | 6     | 6     |
| 16    | 13    | 9     | 4     |
| 17    | 17    | 8     | 9     |
| 18    | 15    | 5     | 10    |
| 19    | 19    | 12    | 7     |
| 15～19 | 76    | 40    | 36    |
| 20    | 10    | 1     | 9     |
| 21    | 8     | 4     | 4     |
| 22    | 21    | 11    | 10    |
| 23    | 11    | 7     | 4     |
| 24    | 13    | 8     | 5     |
| 20～24 | 63    | 31    | 32    |
| 25    | 15    | 8     | 7     |
| 26    | 11    | 9     | 2     |
| 27    | 10    | 5     | 5     |
| 28    | 13    | 8     | 5     |
| 29    | 10    | 2     | 8     |
| 25～29 | 59    | 32    | 27    |
| 30    | 13    | 8     | 5     |
| 31    | 11    | 6     | 5     |
| 32    | 9     | 5     | 4     |
| 33    | 25    | 14    | 11    |
| 34    | 19    | 11    | 8     |
| 30～34 | 77    | 44    | 33    |
| 35    | 20    | 6     | 14    |
| 36    | 12    | 6     | 6     |
| 37    | 20    | 10    | 10    |
| 38    | 24    | 13    | 11    |
| 39    | 32    | 25    | 7     |
| 35～39 | 108   | 60    | 48    |
| 40    | 15    | 9     | 6     |
| 41    | 19    | 8     | 11    |
| 42    | 27    | 12    | 15    |
| 43    | 21    | 9     | 12    |
| 44    | 26    | 11    | 15    |
| 40～44 | 108   | 49    | 59    |

| 年齢            | 総数    | 男     | 女     |
|---------------|-------|-------|-------|
| 45            | 22    | 11    | 11    |
| 46            | 32    | 18    | 14    |
| 47            | 27    | 11    | 16    |
| 48            | 38    | 18    | 20    |
| 49            | 28    | 15    | 13    |
| 45～49         | 147   | 73    | 74    |
| 50            | 27    | 13    | 14    |
| 51            | 28    | 15    | 13    |
| 52            | 22    | 11    | 11    |
| 53            | 22    | 10    | 12    |
| 54            | 25    | 13    | 12    |
| 50～54         | 124   | 62    | 62    |
| 55            | 33    | 16    | 17    |
| 56            | 21    | 12    | 9     |
| 57            | 20    | 11    | 9     |
| 58            | 43    | 18    | 25    |
| 59            | 27    | 17    | 10    |
| 55～59         | 144   | 74    | 70    |
| 60            | 29    | 19    | 10    |
| 61            | 45    | 21    | 24    |
| 62            | 49    | 23    | 26    |
| 63            | 48    | 26    | 22    |
| 64            | 28    | 13    | 15    |
| 60～64         | 199   | 102   | 97    |
| 65            | 37    | 20    | 17    |
| 66            | 45    | 29    | 16    |
| 67            | 49    | 20    | 29    |
| 68            | 41    | 22    | 19    |
| 69            | 56    | 31    | 25    |
| 65～69         | 228   | 122   | 106   |
| 70            | 62    | 29    | 33    |
| 71            | 53    | 24    | 29    |
| 72            | 64    | 32    | 32    |
| 73            | 60    | 36    | 24    |
| 74            | 56    | 25    | 31    |
| 70～74         | 295   | 146   | 149   |
| 75            | 25    | 15    | 10    |
| 76            | 33    | 18    | 15    |
| 77            | 44    | 18    | 26    |
| 78            | 34    | 14    | 20    |
| 79            | 39    | 15    | 24    |
| 75～79         | 175   | 80    | 95    |
| 80            | 41    | 26    | 15    |
| 81            | 36    | 18    | 18    |
| 82            | 34    | 10    | 24    |
| 83            | 26    | 13    | 13    |
| 84            | 29    | 14    | 15    |
| 80～84         | 166   | 81    | 85    |
| 85            | 41    | 14    | 27    |
| 86            | 27    | 10    | 17    |
| 87            | 39    | 13    | 26    |
| 88            | 22    | 7     | 15    |
| 89            | 25    | 7     | 18    |
| 85～89         | 154   | 51    | 103   |
| 90歳以上         | 144   | 38    | 106   |
| (再掲)<br>65歳以上 | 1,162 | 518   | 644   |
| 平均年齢          | 57.18 | 54.81 | 59.40 |

B-13 地区別年齢別男女別人口 [稲武地区]

令和3年10月1日現在

| 年齢    | 総数    | 男     | 女     |
|-------|-------|-------|-------|
| 総数    | 2,125 | 1,033 | 1,092 |
| 0歳    | 6     | 3     | 3     |
| 1     | 7     | 4     | 3     |
| 2     | 8     | 3     | 5     |
| 3     | 13    | 7     | 6     |
| 4     | 5     | 2     | 3     |
| 0～4   | 39    | 19    | 20    |
| 5     | 6     | 4     | 2     |
| 6     | 16    | 7     | 9     |
| 7     | 10    | 6     | 4     |
| 8     | 13    | 8     | 5     |
| 9     | 8     | 3     | 5     |
| 5～9   | 53    | 28    | 25    |
| 10    | 9     | 5     | 4     |
| 11    | 16    | 11    | 5     |
| 12    | 10    | 4     | 6     |
| 13    | 10    | 5     | 5     |
| 14    | 16    | 10    | 6     |
| 10～14 | 61    | 35    | 26    |
| 15    | 10    | 8     | 2     |
| 16    | 11    | 6     | 5     |
| 17    | 15    | 8     | 7     |
| 18    | 11    | 5     | 6     |
| 19    | 17    | 11    | 6     |
| 15～19 | 64    | 38    | 26    |
| 20    | 11    | 7     | 4     |
| 21    | 16    | 5     | 11    |
| 22    | 14    | 3     | 11    |
| 23    | 10    | 5     | 5     |
| 24    | 13    | 6     | 7     |
| 20～24 | 64    | 26    | 38    |
| 25    | 16    | 6     | 10    |
| 26    | 10    | 3     | 7     |
| 27    | 13    | 3     | 10    |
| 28    | 8     | 6     | 2     |
| 29    | 14    | 8     | 6     |
| 25～29 | 61    | 26    | 35    |
| 30    | 12    | 7     | 5     |
| 31    | 9     | 5     | 4     |
| 32    | 5     | 2     | 3     |
| 33    | 13    | 7     | 6     |
| 34    | 16    | 8     | 8     |
| 30～34 | 55    | 29    | 26    |
| 35    | 12    | 7     | 5     |
| 36    | 16    | 12    | 4     |
| 37    | 23    | 11    | 12    |
| 38    | 13    | 7     | 6     |
| 39    | 11    | 5     | 6     |
| 35～39 | 75    | 42    | 33    |
| 40    | 12    | 7     | 5     |
| 41    | 18    | 11    | 7     |
| 42    | 12    | 6     | 6     |
| 43    | 20    | 8     | 12    |
| 44    | 16    | 8     | 8     |
| 40～44 | 78    | 40    | 38    |

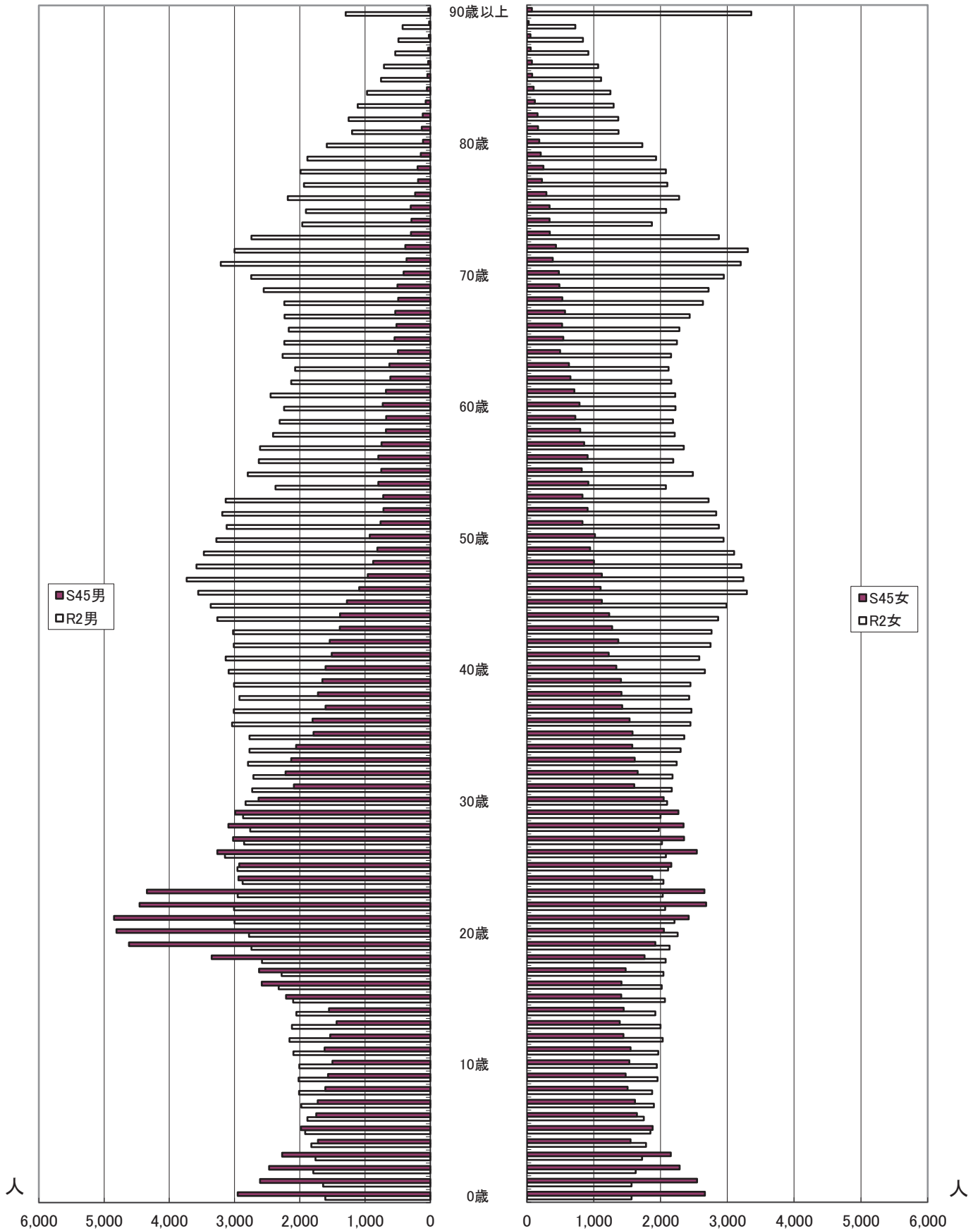
| 年齢            | 総数    | 男     | 女     |
|---------------|-------|-------|-------|
| 45            | 20    | 7     | 13    |
| 46            | 20    | 13    | 7     |
| 47            | 23    | 16    | 7     |
| 48            | 12    | 7     | 5     |
| 49            | 15    | 10    | 5     |
| 45～49         | 90    | 53    | 37    |
| 50            | 19    | 8     | 11    |
| 51            | 25    | 10    | 15    |
| 52            | 23    | 13    | 10    |
| 53            | 17    | 10    | 7     |
| 54            | 20    | 13    | 7     |
| 50～54         | 104   | 54    | 50    |
| 55            | 18    | 12    | 6     |
| 56            | 30    | 15    | 15    |
| 57            | 21    | 12    | 9     |
| 58            | 23    | 11    | 12    |
| 59            | 33    | 14    | 19    |
| 55～59         | 125   | 64    | 61    |
| 60            | 51    | 27    | 24    |
| 61            | 24    | 10    | 14    |
| 62            | 26    | 13    | 13    |
| 63            | 32    | 16    | 16    |
| 64            | 41    | 19    | 22    |
| 60～64         | 174   | 85    | 89    |
| 65            | 45    | 21    | 24    |
| 66            | 42    | 24    | 18    |
| 67            | 37    | 20    | 17    |
| 68            | 46    | 20    | 26    |
| 69            | 52    | 33    | 19    |
| 65～69         | 222   | 118   | 104   |
| 70            | 53    | 29    | 24    |
| 71            | 58    | 31    | 27    |
| 72            | 45    | 26    | 19    |
| 73            | 54    | 25    | 29    |
| 74            | 36    | 18    | 18    |
| 70～74         | 246   | 129   | 117   |
| 75            | 26    | 12    | 14    |
| 76            | 26    | 11    | 15    |
| 77            | 43    | 18    | 25    |
| 78            | 40    | 16    | 24    |
| 79            | 34    | 16    | 18    |
| 75～79         | 169   | 73    | 96    |
| 80            | 33    | 21    | 12    |
| 81            | 33    | 17    | 16    |
| 82            | 38    | 16    | 22    |
| 83            | 25    | 11    | 14    |
| 84            | 38    | 13    | 25    |
| 80～84         | 167   | 78    | 89    |
| 85            | 29    | 12    | 17    |
| 86            | 30    | 12    | 18    |
| 87            | 31    | 12    | 19    |
| 88            | 27    | 10    | 17    |
| 89            | 25    | 8     | 17    |
| 85～89         | 142   | 54    | 88    |
| 90歳以上         | 136   | 42    | 94    |
| (再掲)<br>65歳以上 | 1,082 | 494   | 588   |
| 平均年齢          | 58.83 | 56.86 | 60.69 |

C

国勢調査

# 全市人口ピラミッド

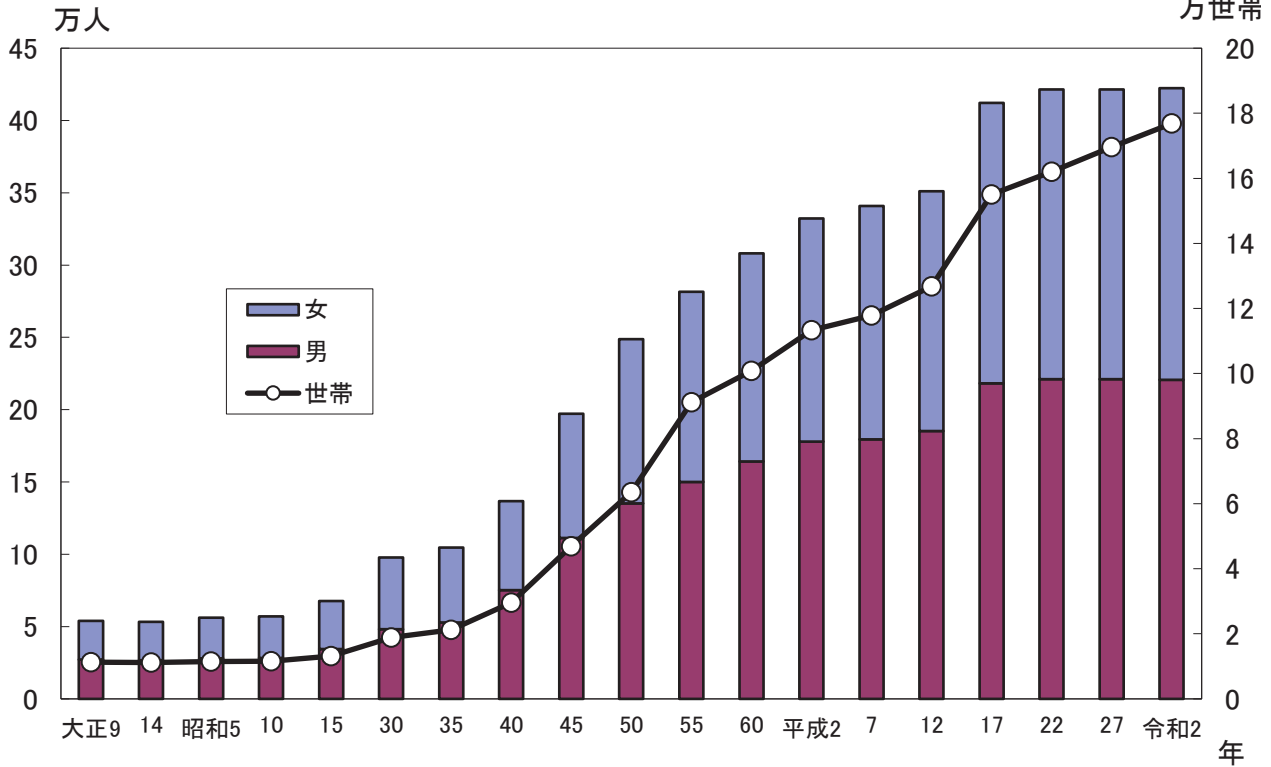
各年10月1日現在





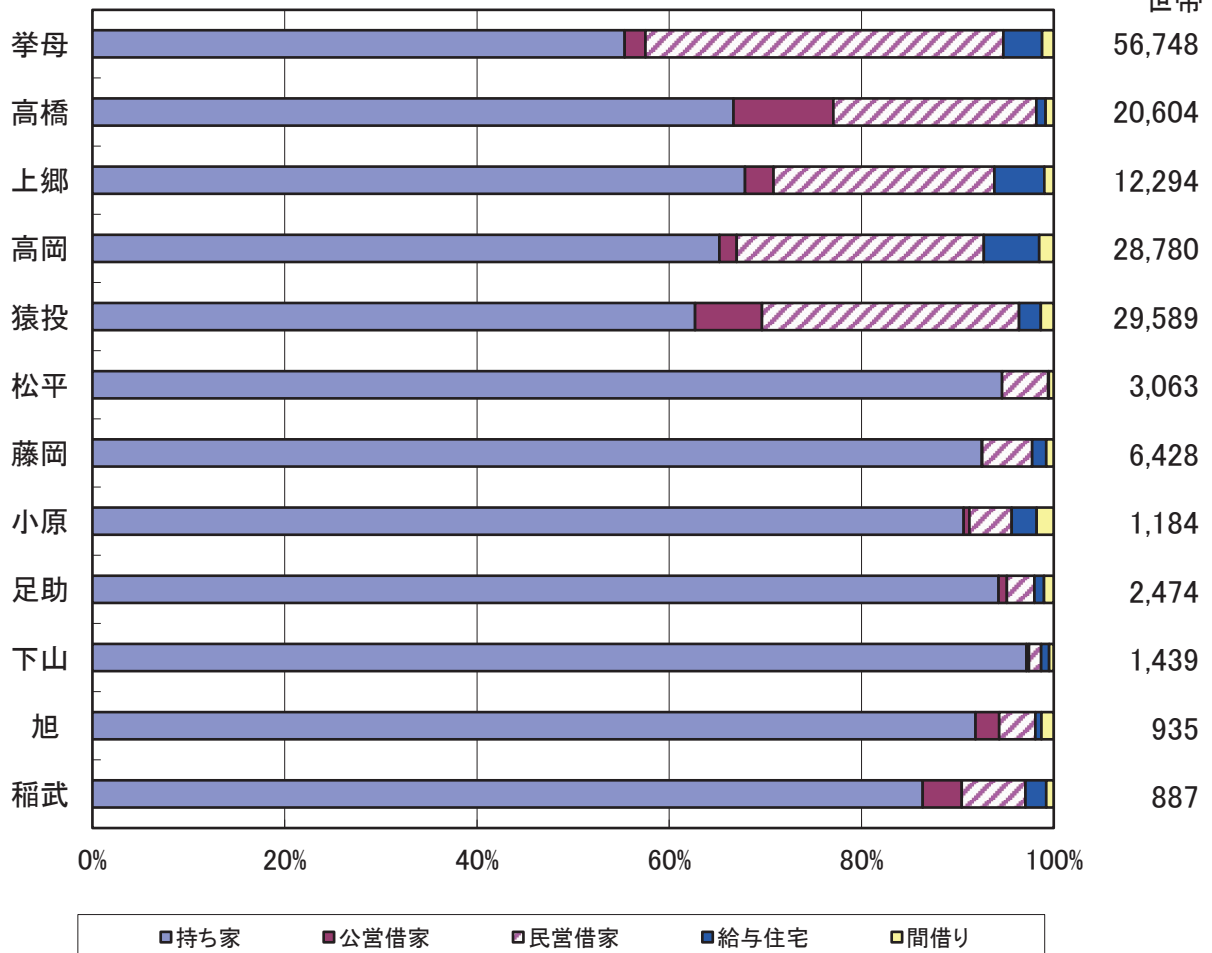
国勢調査人口・世帯数の推移

各年10月1日現在  
万世帯



住宅に住む一般世帯数と所有の関係

令和2年10月1日現在  
世帯



C-1 地区別人口・世帯数

各年10月1日現在

| 年     | 地区     | 人 口     |         |         | 世 帯 数   |         |        |
|-------|--------|---------|---------|---------|---------|---------|--------|
|       |        | 総 数     | 男       | 女       | 総 数     | 一般世帯    | 施設等の世帯 |
| 平成12年 | 総 数    | 351,101 | 185,197 | 165,904 | 126,815 | 126,561 | 68     |
|       | 拳 母    | 121,682 | 65,161  | 56,521  | ...     | 48,377  | 32     |
|       | 高 橋    | 52,927  | 26,482  | 26,445  | ...     | 16,732  | 5      |
|       | 上 郷    | 31,522  | 16,177  | 15,345  | ...     | 10,086  | 8      |
|       | 高 岡    | 74,803  | 41,229  | 33,574  | ...     | 28,280  | 2      |
|       | 猿 投    | 60,147  | 31,095  | 29,052  | ...     | 20,440  | 21     |
| 松 平   | 10,020 | 5,053   | 4,967   | ...     | 2,646   | -       |        |
| 17年   | 総 数    | 412,141 | 218,286 | 193,855 | 155,074 | 152,035 | 127    |
|       | 拳 母    | 129,797 | 70,511  | 59,286  | 55,341  | 53,608  | 41     |
|       | 高 橋    | 54,245  | 27,092  | 27,153  | 18,200  | 18,033  | 4      |
|       | 上 郷    | 32,702  | 16,899  | 15,803  | 11,209  | 11,072  | 12     |
|       | 高 岡    | 78,279  | 43,909  | 34,370  | 31,776  | 31,239  | 6      |
|       | 猿 投    | 62,738  | 32,729  | 30,009  | 22,639  | 22,228  | 41     |
|       | 松 平    | 10,264  | 5,193   | 5,071   | 2,843   | 2,837   | -      |
|       | 藤 岡    | 19,101  | 9,737   | 9,364   | 5,464   | 5,443   | 2      |
|       | 小 原    | 4,303   | 2,108   | 2,195   | 1,248   | 1,238   | 10     |
|       | 足 助    | 9,263   | 4,499   | 4,764   | 2,690   | 2,680   | 6      |
| 下 山   | 5,237  | 2,613   | 2,624   | 1,535   | 1,533   | -       |        |
| 旭     | 3,284  | 1,589   | 1,695   | 1,081   | 1,080   | 1       |        |
| 稲 武   | 2,928  | 1,407   | 1,521   | 1,048   | 1,044   | 4       |        |
| 22年   | 総 数    | 421,487 | 221,198 | 200,289 | 162,065 | 161,906 | 159    |
|       | 拳 母    | 130,800 | 69,999  | 60,801  | 55,563  | 55,517  | 46     |
|       | 高 橋    | 54,341  | 26,953  | 27,388  | 18,967  | 18,961  | 6      |
|       | 上 郷    | 34,237  | 17,705  | 16,532  | 12,210  | 12,200  | 10     |
|       | 高 岡    | 79,318  | 43,879  | 35,439  | 32,462  | 32,447  | 15     |
|       | 猿 投    | 69,912  | 36,385  | 33,527  | 26,416  | 26,382  | 34     |
|       | 松 平    | 10,220  | 5,161   | 5,059   | 2,992   | 2,978   | 14     |
|       | 藤 岡    | 19,425  | 9,830   | 9,595   | 5,978   | 5,975   | 3      |
|       | 小 原    | 4,085   | 1,973   | 2,112   | 1,265   | 1,242   | 23     |
|       | 足 助    | 8,627   | 4,192   | 4,435   | 2,641   | 2,636   | 5      |
| 下 山   | 4,983  | 2,458   | 2,525   | 1,547   | 1,547   | -       |        |
| 旭     | 2,976  | 1,434   | 1,542   | 1,053   | 1,052   | 1       |        |
| 稲 武   | 2,563  | 1,229   | 1,334   | 971     | 969     | 2       |        |
| 27年   | 総 数    | 422,542 | 222,169 | 200,373 | 169,598 | 169,460 | 138    |
|       | 拳 母    | 131,961 | 70,613  | 61,348  | 57,706  | 57,659  | 47     |
|       | 高 橋    | 53,948  | 26,768  | 27,180  | 19,654  | 19,646  | 8      |
|       | 上 郷    | 33,876  | 17,518  | 16,358  | 12,542  | 12,529  | 13     |
|       | 高 岡    | 79,803  | 44,594  | 35,209  | 34,279  | 34,265  | 14     |
|       | 猿 投    | 72,800  | 37,544  | 35,256  | 28,737  | 28,699  | 38     |
|       | 松 平    | 9,905   | 5,008   | 4,897   | 3,083   | 3,082   | 1      |
|       | 藤 岡    | 19,097  | 9,758   | 9,339   | 6,299   | 6,297   | 2      |
|       | 小 原    | 3,716   | 1,846   | 1,870   | 1,239   | 1,233   | 6      |
|       | 足 助    | 7,892   | 3,841   | 4,051   | 2,601   | 2,597   | 4      |
| 下 山   | 4,484  | 2,208   | 2,276   | 1,503   | 1,502   | 1       |        |
| 旭     | 2,692  | 1,321   | 1,371   | 999     | 997     | 2       |        |
| 稲 武   | 2,368  | 1,150   | 1,218   | 956     | 954     | 2       |        |
| 令和2年  | 総 数    | 422,330 | 220,716 | 201,614 | 176,840 | 176,644 | 196    |
|       | 拳 母    | 135,190 | 72,182  | 63,008  | 62,176  | 62,116  | 60     |
|       | 高 橋    | 53,624  | 26,613  | 27,011  | 20,747  | 20,727  | 20     |
|       | 上 郷    | 33,869  | 17,448  | 16,421  | 13,100  | 13,086  | 14     |
|       | 高 岡    | 77,476  | 42,472  | 35,004  | 33,727  | 33,704  | 23     |
|       | 猿 投    | 75,100  | 38,553  | 36,547  | 30,363  | 30,313  | 50     |
|       | 松 平    | 9,229   | 4,642   | 4,587   | 3,071   | 3,070   | 1      |
|       | 藤 岡    | 18,864  | 9,572   | 9,292   | 6,561   | 6,551   | 10     |
|       | 小 原    | 3,317   | 1,623   | 1,694   | 1,213   | 1,204   | 9      |
|       | 足 助    | 7,108   | 3,442   | 3,666   | 2,520   | 2,515   | 5      |
| 下 山   | 3,997  | 1,967   | 2,030   | 1,457   | 1,457   | -       |        |
| 旭     | 2,450  | 1,188   | 1,262   | 981     | 979     | 2       |        |
| 稲 武   | 2,106  | 1,014   | 1,092   | 924     | 922     | 2       |        |

注：世帯の総数と内訳との差は不詳世帯である。

資料：国勢調査

：平成12年までは旧豊田市域の数値である。

## C-2 年齢別・男女別人口

| 年 齢   | 平 成 12 年 |         |         | 17 年    |         |         | 総 数     |
|-------|----------|---------|---------|---------|---------|---------|---------|
|       | 総 数      | 男       | 女       | 総 数     | 男       | 女       |         |
| 総 数   | 351,101  | 185,197 | 165,904 | 412,141 | 218,286 | 193,855 | 421,487 |
| 0 歳   | 4,250    | 2,147   | 2,103   | 4,151   | 2,119   | 2,032   | 4,219   |
| 1     | 4,146    | 2,149   | 1,997   | 4,207   | 2,186   | 2,021   | 4,221   |
| 2     | 4,043    | 2,106   | 1,937   | 4,194   | 2,145   | 2,049   | 4,300   |
| 3     | 3,864    | 1,945   | 1,919   | 4,295   | 2,242   | 2,053   | 4,191   |
| 4     | 3,783    | 1,920   | 1,863   | 4,218   | 2,232   | 1,986   | 4,081   |
| 5     | 3,793    | 1,906   | 1,887   | 4,453   | 2,268   | 2,185   | 4,140   |
| 6     | 3,749    | 1,931   | 1,818   | 4,414   | 2,306   | 2,108   | 4,245   |
| 7     | 3,557    | 1,801   | 1,756   | 4,253   | 2,186   | 2,067   | 4,179   |
| 8     | 3,516    | 1,802   | 1,714   | 4,199   | 2,167   | 2,032   | 4,252   |
| 9     | 3,607    | 1,879   | 1,728   | 4,137   | 2,085   | 2,052   | 4,242   |
| 10    | 3,623    | 1,858   | 1,765   | 4,249   | 2,122   | 2,127   | 4,346   |
| 11    | 3,662    | 1,866   | 1,796   | 4,283   | 2,193   | 2,090   | 4,406   |
| 12    | 3,800    | 1,935   | 1,865   | 4,075   | 2,093   | 1,982   | 4,267   |
| 13    | 3,936    | 2,008   | 1,928   | 4,089   | 2,110   | 1,979   | 4,256   |
| 14    | 4,025    | 2,037   | 1,988   | 4,178   | 2,196   | 1,982   | 4,189   |
| 15    | 4,260    | 2,214   | 2,046   | 4,358   | 2,312   | 2,046   | 4,384   |
| 16    | 4,713    | 2,553   | 2,160   | 4,529   | 2,420   | 2,109   | 4,555   |
| 17    | 4,616    | 2,523   | 2,093   | 4,580   | 2,451   | 2,129   | 4,301   |
| 18    | 5,188    | 2,904   | 2,284   | 5,302   | 2,965   | 2,337   | 4,617   |
| 19    | 5,865    | 3,462   | 2,403   | 5,965   | 3,522   | 2,443   | 5,189   |
| 20～24 | 30,298   | 17,168  | 13,130  | 30,689  | 18,213  | 12,476  | 27,674  |
| 25～29 | 35,376   | 19,851  | 15,525  | 33,579  | 19,675  | 13,904  | 31,811  |
| 30～34 | 29,109   | 16,379  | 12,730  | 36,040  | 19,784  | 16,256  | 31,620  |
| 35～39 | 23,338   | 12,918  | 10,420  | 30,561  | 16,746  | 13,815  | 35,037  |
| 40～44 | 21,313   | 11,125  | 10,188  | 26,285  | 14,327  | 11,958  | 29,911  |
| 45～49 | 24,039   | 11,988  | 12,051  | 24,211  | 12,608  | 11,603  | 25,650  |
| 50～54 | 29,958   | 15,394  | 14,564  | 26,603  | 13,297  | 13,306  | 23,648  |
| 55～59 | 23,769   | 12,566  | 11,203  | 32,216  | 16,516  | 15,700  | 25,966  |
| 60～64 | 16,855   | 9,163   | 7,692   | 25,141  | 13,096  | 12,045  | 31,167  |
| 65～69 | 12,140   | 6,120   | 6,020   | 18,468  | 9,710   | 8,758   | 23,968  |
| 70～74 | 9,335    | 4,457   | 4,878   | 13,819  | 6,727   | 7,092   | 17,192  |
| 75～79 | 6,116    | 2,483   | 3,633   | 10,709  | 4,862   | 5,847   | 12,242  |
| 80～84 | 3,968    | 1,445   | 2,523   | 6,616   | 2,488   | 4,128   | 8,783   |
| 85～89 | 2,257    | 729     | 1,528   | 3,636   | 1,178   | 2,458   | 4,819   |
| 90～94 | 811      | 228     | 583     | 1,567   | 426     | 1,141   | 1,907   |
| 95歳以上 | 169      | 41      | 128     | 431     | 106     | 325     | 639     |
| 不 詳   | 254      | 196     | 58      | 3,441   | 2,207   | 1,234   | 2,873   |

注：平成12年までは旧豊田市域の数値である。

各年10月1日現在

| 22 年    |         | 27 年    |         |         | 令 和 2 年 |         |         |
|---------|---------|---------|---------|---------|---------|---------|---------|
| 男       | 女       | 総 数     | 男       | 女       | 総 数     | 男       | 女       |
| 221,198 | 200,289 | 422,542 | 222,169 | 200,373 | 422,330 | 220,716 | 201,614 |
| 2,124   | 2,095   | 3,762   | 1,970   | 1,792   | 3,175   | 1,609   | 1,566   |
| 2,165   | 2,056   | 3,693   | 1,897   | 1,796   | 3,209   | 1,643   | 1,566   |
| 2,206   | 2,094   | 3,916   | 2,021   | 1,895   | 3,424   | 1,796   | 1,628   |
| 2,141   | 2,050   | 3,907   | 2,031   | 1,876   | 3,486   | 1,762   | 1,724   |
| 2,087   | 1,994   | 4,010   | 2,033   | 1,977   | 3,610   | 1,825   | 1,785   |
| 2,034   | 2,106   | 3,931   | 1,989   | 1,942   | 3,768   | 1,919   | 1,849   |
| 2,209   | 2,036   | 4,052   | 2,082   | 1,970   | 3,634   | 1,884   | 1,750   |
| 2,149   | 2,030   | 4,168   | 2,162   | 2,006   | 3,882   | 1,980   | 1,902   |
| 2,213   | 2,039   | 4,036   | 2,058   | 1,978   | 3,886   | 2,012   | 1,874   |
| 2,228   | 2,014   | 3,999   | 2,040   | 1,959   | 3,978   | 2,021   | 1,957   |
| 2,246   | 2,100   | 4,070   | 2,022   | 2,048   | 3,956   | 2,010   | 1,946   |
| 2,310   | 2,096   | 4,161   | 2,169   | 1,992   | 4,065   | 2,099   | 1,966   |
| 2,191   | 2,076   | 4,210   | 2,167   | 2,043   | 4,192   | 2,158   | 2,034   |
| 2,175   | 2,081   | 4,214   | 2,199   | 2,015   | 4,123   | 2,122   | 2,001   |
| 2,132   | 2,057   | 4,228   | 2,220   | 2,008   | 3,977   | 2,053   | 1,924   |
| 2,238   | 2,146   | 4,525   | 2,382   | 2,143   | 4,170   | 2,104   | 2,066   |
| 2,431   | 2,124   | 4,627   | 2,526   | 2,101   | 4,341   | 2,324   | 2,017   |
| 2,277   | 2,024   | 4,473   | 2,372   | 2,101   | 4,324   | 2,280   | 2,044   |
| 2,611   | 2,006   | 4,807   | 2,710   | 2,097   | 4,659   | 2,580   | 2,079   |
| 3,087   | 2,102   | 5,087   | 2,997   | 2,090   | 4,881   | 2,743   | 2,138   |
| 15,933  | 11,741  | 25,223  | 14,784  | 10,439  | 25,236  | 14,620  | 10,616  |
| 18,791  | 13,020  | 28,017  | 16,510  | 11,507  | 24,780  | 14,589  | 10,191  |
| 17,336  | 14,284  | 28,925  | 16,430  | 12,495  | 24,834  | 13,838  | 10,996  |
| 18,755  | 16,282  | 30,080  | 16,299  | 13,781  | 26,905  | 14,760  | 12,145  |
| 16,060  | 13,851  | 34,213  | 18,164  | 16,049  | 29,160  | 15,532  | 13,628  |
| 13,715  | 11,935  | 29,228  | 15,602  | 13,626  | 33,559  | 17,718  | 15,841  |
| 12,164  | 11,484  | 24,929  | 13,271  | 11,658  | 28,556  | 15,101  | 13,455  |
| 12,836  | 13,130  | 22,929  | 11,732  | 11,197  | 24,188  | 12,760  | 11,428  |
| 15,812  | 15,355  | 25,018  | 12,243  | 12,775  | 22,052  | 11,164  | 10,888  |
| 12,220  | 11,748  | 29,659  | 14,894  | 14,765  | 23,763  | 11,437  | 12,326  |
| 8,818   | 8,374   | 22,352  | 11,180  | 11,172  | 27,867  | 13,663  | 14,204  |
| 5,679   | 6,563   | 15,359  | 7,582   | 7,777   | 20,389  | 9,903   | 10,486  |
| 3,640   | 5,143   | 10,157  | 4,375   | 5,782   | 13,144  | 6,123   | 7,021   |
| 1,571   | 3,248   | 6,351   | 2,340   | 4,011   | 7,590   | 2,923   | 4,667   |
| 441     | 1,466   | 2,630   | 698     | 1,932   | 3,560   | 1,097   | 2,463   |
| 127     | 512     | 807     | 142     | 665     | 1,098   | 201     | 897     |
| 2,046   | 827     | 2,789   | 1,876   | 913     | 6,909   | 4,363   | 2,546   |

資料：国勢調査

C-3 配偶関係、年齢(5歳階級)別・男女別15歳以上人口

| 年                | 年 齢    | 総 数     |         |         |         |        |        |        | 不 詳     | 総 数    | 未 婚 |
|------------------|--------|---------|---------|---------|---------|--------|--------|--------|---------|--------|-----|
|                  |        | 総 数     | 未 婚     | 既 婚     |         |        |        |        |         |        |     |
|                  |        |         |         | 計       | 有配偶     | 死 別    | 離 別    |        |         |        |     |
| 平成<br>22<br>年    | 総 数    | 355,080 | 106,413 | 245,230 | 212,453 | 20,794 | 11,983 | 3,437  | 186,542 | 69,053 |     |
|                  | 15～19  | 23,046  | 22,877  | 110     | 103     | 1      | 6      | 59     | 12,644  | 12,563 |     |
|                  | 20～24  | 27,674  | 25,029  | 2,341   | 2,243   | 3      | 95     | 304    | 15,933  | 14,850 |     |
|                  | 25～29  | 31,811  | 20,357  | 11,099  | 10,680  | 8      | 411    | 355    | 18,791  | 13,734 |     |
|                  | 30～34  | 31,620  | 12,010  | 19,266  | 18,420  | 27     | 819    | 344    | 17,336  | 8,260  |     |
|                  | 35～39  | 35,037  | 9,512   | 25,142  | 23,693  | 63     | 1,386  | 383    | 18,755  | 6,823  |     |
|                  | 40～44  | 29,911  | 6,047   | 23,516  | 21,823  | 153    | 1,540  | 348    | 16,060  | 4,580  |     |
|                  | 45～49  | 25,650  | 3,546   | 21,860  | 20,147  | 229    | 1,484  | 244    | 13,715  | 2,853  |     |
|                  | 50～54  | 23,648  | 2,369   | 21,055  | 19,239  | 455    | 1,361  | 224    | 12,164  | 1,910  |     |
|                  | 55～59  | 25,966  | 1,875   | 23,904  | 21,683  | 879    | 1,342  | 187    | 12,836  | 1,595  |     |
|                  | 60～64  | 31,167  | 1,467   | 29,491  | 26,354  | 1,712  | 1,425  | 209    | 15,812  | 1,171  |     |
|                  | 65～69  | 23,968  | 585     | 23,186  | 19,966  | 2,302  | 918    | 197    | 12,220  | 402    |     |
| 70～74            | 17,192 | 313     | 16,727  | 13,262  | 2,884   | 581    | 152    | 8,818  | 161     |        |     |
| 75歳以上            | 28,390 | 426     | 27,533  | 14,840  | 12,078  | 615    | 431    | 11,458 | 151     |        |     |
| 27<br>年          | 総 数    | 359,396 | 106,980 | 247,569 | 212,189 | 21,859 | 13,521 | 4,847  | 189,233 | 69,622 |     |
|                  | 15～19  | 23,519  | 23,205  | 119     | 108     | 5      | 6      | 195    | 12,987  | 12,766 |     |
|                  | 20～24  | 25,223  | 22,925  | 1,808   | 1,707   | 7      | 94     | 490    | 14,784  | 13,701 |     |
|                  | 25～29  | 28,017  | 18,567  | 8,895   | 8,550   | 12     | 333    | 555    | 16,510  | 12,381 |     |
|                  | 30～34  | 28,925  | 11,291  | 16,907  | 16,190  | 19     | 698    | 727    | 16,430  | 7,963  |     |
|                  | 35～39  | 30,080  | 8,481   | 21,079  | 19,922  | 45     | 1,112  | 520    | 16,299  | 6,001  |     |
|                  | 40～44  | 34,213  | 7,971   | 25,861  | 23,897  | 116    | 1,848  | 381    | 18,164  | 5,725  |     |
|                  | 45～49  | 29,228  | 5,343   | 23,538  | 21,448  | 229    | 1,861  | 347    | 15,602  | 4,016  |     |
|                  | 50～54  | 24,929  | 3,260   | 21,352  | 19,354  | 339    | 1,659  | 317    | 13,271  | 2,556  |     |
|                  | 55～59  | 22,929  | 2,155   | 20,561  | 18,478  | 668    | 1,415  | 213    | 11,732  | 1,737  |     |
|                  | 60～64  | 25,018  | 1,628   | 23,148  | 20,513  | 1,251  | 1,384  | 242    | 12,243  | 1,370  |     |
|                  | 65～69  | 29,659  | 1,199   | 28,262  | 24,536  | 2,346  | 1,380  | 198    | 14,894  | 949    |     |
| 70～74            | 22,352 | 444     | 21,750  | 17,810  | 3,126   | 814    | 158    | 11,180 | 280     |        |     |
| 75歳以上            | 35,304 | 511     | 34,289  | 19,676  | 13,696  | 917    | 504    | 15,137 | 177     |        |     |
| 令<br>和<br>2<br>年 | 総 数    | 359,056 | 104,984 | 245,610 | 209,681 | 22,008 | 13,921 | 8,462  | 187,460 | 67,158 |     |
|                  | 15～19  | 22,375  | 22,264  | 60      | 54      | 1      | 5      | 51     | 12,031  | 11,965 |     |
|                  | 20～24  | 25,236  | 23,037  | 1,654   | 1,576   | 5      | 73     | 545    | 14,620  | 13,541 |     |
|                  | 25～29  | 24,780  | 16,055  | 7,877   | 7,591   | 8      | 278    | 848    | 14,589  | 10,535 |     |
|                  | 30～34  | 24,834  | 10,014  | 14,048  | 13,416  | 16     | 616    | 772    | 13,838  | 6,910  |     |
|                  | 35～39  | 26,905  | 7,531   | 18,650  | 17,656  | 38     | 956    | 724    | 14,760  | 5,331  |     |
|                  | 40～44  | 29,160  | 6,648   | 21,823  | 20,320  | 85     | 1,418  | 689    | 15,532  | 4,670  |     |
|                  | 45～49  | 33,559  | 6,927   | 25,825  | 23,610  | 172    | 2,043  | 807    | 17,718  | 4,917  |     |
|                  | 50～54  | 28,556  | 4,803   | 23,112  | 20,858  | 301    | 1,953  | 641    | 15,101  | 3,529  |     |
|                  | 55～59  | 24,188  | 2,875   | 20,818  | 18,678  | 511    | 1,629  | 495    | 12,760  | 2,208  |     |
|                  | 60～64  | 22,052  | 1,789   | 19,893  | 17,660  | 915    | 1,318  | 370    | 11,164  | 1,425  |     |
|                  | 65～69  | 23,763  | 1,320   | 22,018  | 19,099  | 1,677  | 1,242  | 425    | 11,437  | 1,075  |     |
| 70～74            | 27,867 | 974     | 26,404  | 22,059  | 3,181   | 1,164  | 489    | 13,663 | 735     |        |     |
| 75歳以上            | 45,781 | 747     | 43,428  | 27,104  | 15,098  | 1,226  | 1,606  | 20,247 | 317     |        |     |

各年10月1日現在

| 男              |                |              |              |              | 女              |               |                |                |               |              |              |
|----------------|----------------|--------------|--------------|--------------|----------------|---------------|----------------|----------------|---------------|--------------|--------------|
| 既 婚            |                |              |              | 不 詳          | 総 数            | 未 婚           | 既 婚            |                |               |              | 不 詳          |
| 計              | 有配偶            | 死 別          | 離 別          |              |                |               | 計              | 有配偶            | 死 別           | 離 別          |              |
| 115,521        | 106,276        | 4,079        | 5,166        | 1,968        | 168,538        | 37,360        | 129,709        | 106,177        | 16,715        | 6,817        | 1,469        |
| 41             | 38             | -            | 3            | 40           | 10,402         | 10,314        | 69             | 65             | 1             | 3            | 19           |
| 872            | 839            | 1            | 32           | 211          | 11,741         | 10,179        | 1,469          | 1,404          | 2             | 63           | 93           |
| 4,789          | 4,647          | 1            | 141          | 268          | 13,020         | 6,623         | 6,310          | 6,033          | 7             | 270          | 87           |
| 8,848          | 8,544          | 4            | 300          | 228          | 14,284         | 3,750         | 10,418         | 9,876          | 23            | 519          | 116          |
| 11,690         | 11,151         | 19           | 520          | 242          | 16,282         | 2,689         | 13,452         | 12,542         | 44            | 866          | 141          |
| 11,259         | 10,551         | 51           | 657          | 221          | 13,851         | 1,467         | 12,257         | 11,272         | 102           | 883          | 127          |
| 10,718         | 9,998          | 61           | 659          | 144          | 11,935         | 693           | 11,142         | 10,149         | 168           | 825          | 100          |
| 10,115         | 9,343          | 116          | 656          | 139          | 11,484         | 459           | 10,940         | 9,896          | 339           | 705          | 85           |
| 11,129         | 10,269         | 219          | 641          | 112          | 13,130         | 280           | 12,775         | 11,414         | 660           | 701          | 75           |
| 14,519         | 13,422         | 417          | 680          | 122          | 15,355         | 296           | 14,972         | 12,932         | 1,295         | 745          | 87           |
| 11,727         | 10,775         | 534          | 418          | 91           | 11,748         | 183           | 11,459         | 9,191          | 1,768         | 500          | 106          |
| 8,597          | 7,726          | 599          | 272          | 60           | 8,374          | 152           | 8,130          | 5,536          | 2,285         | 309          | 92           |
| 11,217         | 8,973          | 2,057        | 187          | 90           | 16,932         | 275           | 16,316         | 5,867          | 10,021        | 428          | 341          |
| <b>116,316</b> | <b>106,005</b> | <b>4,413</b> | <b>5,898</b> | <b>3,295</b> | <b>170,163</b> | <b>37,358</b> | <b>131,253</b> | <b>106,184</b> | <b>17,446</b> | <b>7,623</b> | <b>1,552</b> |
| 52             | 46             | 3            | 3            | 169          | 10,532         | 10,439        | 67             | 62             | 2             | 3            | 26           |
| 714            | 675            | 4            | 35           | 369          | 10,439         | 9,224         | 1,094          | 1,032          | 3             | 59           | 121          |
| 3,768          | 3,626          | 6            | 136          | 361          | 11,507         | 6,186         | 5,127          | 4,924          | 6             | 197          | 194          |
| 7,891          | 7,602          | 8            | 281          | 576          | 12,495         | 3,328         | 9,016          | 8,588          | 11            | 417          | 151          |
| 9,894          | 9,445          | 11           | 438          | 404          | 13,781         | 2,480         | 11,185         | 10,477         | 34            | 674          | 116          |
| 12,150         | 11,376         | 36           | 738          | 289          | 16,049         | 2,246         | 13,711         | 12,521         | 80            | 1,110        | 92           |
| 11,330         | 10,406         | 70           | 854          | 256          | 13,626         | 1,327         | 12,208         | 11,042         | 159           | 1,007        | 91           |
| 10,475         | 9,612          | 89           | 774          | 240          | 11,658         | 704           | 10,877         | 9,742          | 250           | 885          | 77           |
| 9,834          | 8,981          | 178          | 675          | 161          | 11,197         | 418           | 10,727         | 9,497          | 490           | 740          | 52           |
| 10,690         | 9,724          | 298          | 668          | 183          | 12,775         | 258           | 12,458         | 10,789         | 953           | 716          | 59           |
| 13,833         | 12,653         | 553          | 627          | 112          | 14,765         | 250           | 14,429         | 11,883         | 1,793         | 753          | 86           |
| 10,832         | 9,788          | 683          | 361          | 68           | 11,172         | 164           | 10,918         | 8,022          | 2,443         | 453          | 90           |
| 14,853         | 12,071         | 2,474        | 308          | 107          | 20,167         | 334           | 19,436         | 7,605          | 11,222        | 609          | 397          |
| <b>114,846</b> | <b>104,628</b> | <b>4,368</b> | <b>5,850</b> | <b>5,456</b> | <b>171,596</b> | <b>37,826</b> | <b>130,764</b> | <b>105,053</b> | <b>17,640</b> | <b>8,071</b> | <b>3,006</b> |
| 29             | 26             | -            | 3            | 37           | 10,344         | 10,299        | 31             | 28             | 1             | 2            | 14           |
| 672            | 642            | 3            | 27           | 407          | 10,616         | 9,496         | 982            | 934            | 2             | 46           | 138          |
| 3,368          | 3,262          | 4            | 102          | 686          | 10,191         | 5,520         | 4,509          | 4,329          | 4             | 176          | 162          |
| 6,341          | 6,110          | 5            | 226          | 587          | 10,996         | 3,104         | 7,707          | 7,306          | 11            | 390          | 185          |
| 8,845          | 8,454          | 13           | 378          | 584          | 12,145         | 2,200         | 9,805          | 9,202          | 25            | 578          | 140          |
| 10,345         | 9,757          | 26           | 562          | 517          | 13,628         | 1,978         | 11,478         | 10,563         | 59            | 856          | 172          |
| 12,213         | 11,355         | 51           | 807          | 588          | 15,841         | 2,010         | 13,612         | 12,255         | 121           | 1,236        | 219          |
| 11,123         | 10,141         | 90           | 892          | 449          | 13,455         | 1,274         | 11,989         | 10,717         | 211           | 1,061        | 192          |
| 10,200         | 9,330          | 140          | 730          | 352          | 11,428         | 667           | 10,618         | 9,348          | 371           | 899          | 143          |
| 9,484          | 8,624          | 229          | 631          | 255          | 10,888         | 364           | 10,409         | 9,036          | 686           | 687          | 115          |
| 10,084         | 9,154          | 378          | 552          | 278          | 12,326         | 245           | 11,934         | 9,945          | 1,299         | 690          | 147          |
| 12,682         | 11,491         | 690          | 501          | 246          | 14,204         | 239           | 13,722         | 10,568         | 2,491         | 663          | 243          |
| 19,460         | 16,282         | 2,739        | 439          | 470          | 25,534         | 430           | 23,968         | 10,822         | 12,359        | 787          | 1,136        |

資料：国勢調査

### C-4 人口集中地区別人口

| 区 分                       | 平成12年   | 17年     | 22年     | 27年     |         |
|---------------------------|---------|---------|---------|---------|---------|
| 地区数                       | 8       | 8       | 7       | 8       | 計       |
| 人口                        | 231,334 | 242,406 | 241,352 | 244,914 | 246,109 |
| 面積 (k m <sup>2</sup> )    | 40.1    | 40.3    | 40.3    | 41.04   | 40.50   |
| 人口増加数                     | 13,790  | 11,072  | △ 1,054 | 3,562   | 1,195   |
| 人口増加率                     | 6.3     | 4.8     | △ 0.4   | 1.5     | 0.5     |
| 人口密度(人/k m <sup>2</sup> ) | 5,769   | 6,018   | 5,984   | 5,967.7 | 6,076.8 |

### C-5 国籍別外国人数

| 区 分        | 平成12年 |       |       | 17年    |       |       | 総 数    |
|------------|-------|-------|-------|--------|-------|-------|--------|
|            | 総 数   | 男     | 女     | 総 数    | 男     | 女     |        |
| 総 数        | 7,413 | 3,946 | 3,467 | 10,250 | 5,404 | 4,846 | 11,993 |
| 韓国・朝鮮      | 1,567 | 741   | 826   | 1,340  | 642   | 698   | 1,288  |
| 中国         | 589   | 271   | 318   | 1,257  | 579   | 678   | 2,404  |
| 東南アジア・南アジア | 704   | 365   | 339   | 1,255  | 521   | 734   | 1,536  |
| イギリス       | 14    | 8     | 6     | 11     | 8     | 3     | 12     |
| アメリカ       | 43    | 33    | 10    | 38     | 23    | 15    | 37     |
| ブラジル       | 4,007 | 2,255 | 1,752 | 4,390  | 2,431 | 1,959 | 4,972  |
| ペルー        | 386   | 214   | 172   | 429    | 211   | 218   | 545    |
| その他        | 103   | 59    | 44    | 1,530  | 989   | 541   | 1,199  |

注：その他に無国籍及び国名「不詳」を含む。

：東南アジア・南アジアは、平成17年以降フィリピン、タイ、インドネシア、ベトナムの合計である。

：平成12年までは旧豊田市域の数値である。

### C-6 昼間人口・夜間人口

| 区 分                        |     | 平成12年   |         |         | 17年     |         |         |
|----------------------------|-----|---------|---------|---------|---------|---------|---------|
|                            |     | 総 数     | 通勤者     | 通学者     | 総 数     | 通勤者     | 通学者     |
| A 夜間人口                     | 総 数 | 350,847 | 189,313 | 54,109  | 408,700 | 218,366 | 56,107  |
|                            | 男   | 185,001 | 120,627 | 28,368  | 216,079 | 138,582 | 29,402  |
|                            | 女   | 165,846 | 68,686  | 25,741  | 192,621 | 79,784  | 26,705  |
| B 流出口                      | 総 数 | 46,295  | 38,950  | 7,345   | 46,455  | 38,863  | 7,592   |
|                            | 男   | 31,762  | 28,198  | 3,564   | 31,849  | 28,194  | 3,655   |
|                            | 女   | 14,533  | 10,752  | 3,781   | 14,606  | 10,669  | 3,937   |
| C 流入人口                     | 総 数 | 70,746  | 61,028  | 9,718   | 83,007  | 74,114  | 8,893   |
|                            | 男   | 56,298  | 49,311  | 6,987   | 66,886  | 60,449  | 6,437   |
|                            | 女   | 14,448  | 11,717  | 2,731   | 16,121  | 13,665  | 2,456   |
| D 流入超過数<br>(C-B)<br>△は流出超過 | 総 数 | 24,451  | 22,078  | 2,373   | 36,552  | 35,251  | 1,301   |
|                            | 男   | 24,536  | 21,113  | 3,423   | 35,037  | 32,255  | 2,782   |
|                            | 女   | △ 85    | 965     | △ 1,050 | 1,515   | 2,996   | △ 1,481 |
| E 昼間人口<br>(A+D)            | 総 数 | 375,298 | 211,391 | 56,482  | 445,252 | 253,617 | 57,408  |
|                            | 男   | 209,537 | 141,740 | 31,791  | 251,116 | 170,837 | 32,184  |
|                            | 女   | 165,761 | 69,651  | 24,691  | 194,136 | 82,780  | 25,224  |

注：平成12年までは旧豊田市域の数値である。

：平成17年以前は年齢不詳は含まれていない。

：15歳未満の通勤者・通学者を含む。

：平成22年、平成27年のA、Eの通学者は労働力状態不詳を含む。

：令和2年のA、Eは労働力状態不詳を含む。

各年10月1日現在

| 令和2年    |         |         |         |          |         |         |         |          |
|---------|---------|---------|---------|----------|---------|---------|---------|----------|
| 第1地区    | 第2地区    | 第3地区    | 第4地区    | 第5地区     | 第6地区    | 第7地区    | 第8地区    | 第9地区     |
| 134,428 | 34,609  | 24,043  | 15,564  | 10,560   | 10,423  | 5,822   | 5,356   | 5,304    |
| 24.79   | 5.00    | 3.40    | 2.40    | 1.04     | 1.14    | 1.33    | 0.92    | 0.48     |
| *       | 2       | △ 2,502 | 154     | 264      | 10,423  | 152     | △ 306   | *        |
| *       | 0.0     | △ 9.4   | 1.0     | 2.6      | *       | 2.7     | △ 5.4   | *        |
| 5,422.7 | 6,921.8 | 7,071.5 | 6,485.0 | 10,153.8 | 9,143.0 | 4,377.4 | 5,821.7 | 11,050.0 |

資料：国勢調査

各年10月1日現在

| 22年   |       | 27年    |       |       | 令和2年   |       |       |
|-------|-------|--------|-------|-------|--------|-------|-------|
| 男     | 女     | 総数     | 男     | 女     | 総数     | 男     | 女     |
| 5,744 | 6,249 | 12,110 | 5,787 | 6,323 | 15,974 | 7,835 | 8,139 |
| 588   | 700   | 1,138  | 541   | 597   | 980    | 479   | 501   |
| 995   | 1,409 | 2,187  | 843   | 1,344 | 2,333  | 918   | 1,415 |
| 451   | 1,085 | 2,590  | 1,036 | 1,554 | 4,589  | 2,092 | 2,497 |
| 10    | 2     | 7      | 5     | 2     | 9      | 9     | -     |
| 20    | 17    | 56     | 35    | 21    | 55     | 39    | 16    |
| 2,667 | 2,305 | 4,516  | 2,444 | 2,072 | 6,013  | 3,206 | 2,807 |
| 261   | 284   | 577    | 276   | 301   | 644    | 308   | 336   |
| 752   | 447   | 1,039  | 607   | 432   | 1,351  | 784   | 567   |

資料：国勢調査

各年10月1日現在

| 22年     |         |         | 27年     |         |         | 令和2年    |         |         |
|---------|---------|---------|---------|---------|---------|---------|---------|---------|
| 総数      | 通勤者     | 通学者     | 総数      | 通勤者     | 通学者     | 総数      | 通勤者     | 通学者     |
| 421,487 | 217,365 | 73,239  | 422,542 | 212,536 | 76,123  | 422,330 | 209,375 | 51,859  |
| 221,198 | 135,969 | 39,322  | 222,169 | 130,965 | 41,350  | 220,716 | 124,093 | 26,820  |
| 200,289 | 81,396  | 33,917  | 200,373 | 81,571  | 34,773  | 201,614 | 85,282  | 25,039  |
| 46,781  | 39,131  | 7,650   | 48,476  | 40,425  | 8,051   | 46,783  | 39,928  | 6,855   |
| 30,905  | 27,356  | 3,549   | 31,213  | 27,378  | 3,835   | 29,924  | 26,674  | 3,250   |
| 15,876  | 11,775  | 4,101   | 17,263  | 13,047  | 4,216   | 16,859  | 13,254  | 3,605   |
| 84,127  | 75,598  | 8,529   | 92,770  | 84,414  | 8,356   | 93,546  | 86,855  | 6,691   |
| 67,448  | 61,241  | 6,207   | 74,218  | 68,263  | 5,955   | 73,264  | 68,570  | 4,694   |
| 16,679  | 14,357  | 2,322   | 18,552  | 16,151  | 2,401   | 20,282  | 18,285  | 1,997   |
| 37,346  | 36,467  | 879     | 44,294  | 43,989  | 305     | 46,763  | 46,927  | △ 164   |
| 36,543  | 33,885  | 2,658   | 43,005  | 40,885  | 2,120   | 43,340  | 41,896  | 1,444   |
| 803     | 2,582   | △ 1,779 | 1,289   | 3,104   | △ 1,815 | 3,423   | 5,031   | △ 1,608 |
| 458,833 | 253,832 | 74,118  | 466,836 | 256,525 | 76,428  | 469,093 | 256,302 | 51,695  |
| 257,741 | 169,854 | 41,980  | 265,174 | 171,850 | 43,470  | 264,056 | 165,989 | 28,264  |
| 201,092 | 83,978  | 32,138  | 201,662 | 84,675  | 32,958  | 205,037 | 90,313  | 23,431  |

資料：国勢調査



C-7 流出入人口

| 県市区町村名  | 平成 27 年 |        |       |        |        |       |
|---------|---------|--------|-------|--------|--------|-------|
|         | 流出人口    |        |       | 流入人口   |        |       |
|         | 総数      | 通勤者    | 通学者   | 総数     | 通勤者    | 通学者   |
| 総数      | 48,190  | 40,424 | 7,766 | 92,604 | 84,414 | 8,190 |
| 県外      | 1,529   | 1,167  | 362   | 5,175  | 4,187  | 988   |
| 岐阜県     | 534     | 424    | 110   | 2,663  | 2,263  | 400   |
| 三重県     | 160     | 131    | 29    | 724    | 471    | 253   |
| 静岡県     | 180     | 147    | 33    | 480    | 340    | 140   |
| その他     | 655     | 465    | 190   | 1,308  | 1,113  | 195   |
| 県内      | 46,661  | 39,257 | 7,404 | 87,429 | 80,227 | 7,202 |
| 名古屋市    | 11,282  | 8,230  | 3,052 | 15,972 | 14,465 | 1,507 |
| 千種区     | 1,040   | 531    | 509   | 1,012  | 925    | 87    |
| 東区      | 627     | 490    | 137   | 330    | 285    | 45    |
| 北区      | 188     | 154    | 34    | 488    | 392    | 96    |
| 西区      | 403     | 320    | 83    | 547    | 443    | 104   |
| 中村区     | 1,517   | 1,041  | 476   | 408    | 347    | 61    |
| 中区      | 2,582   | 2,308  | 274   | 309    | 283    | 26    |
| 昭和区     | 986     | 471    | 515   | 967    | 906    | 61    |
| 瑞穂区     | 456     | 294    | 162   | 645    | 583    | 62    |
| 熱田区     | 471     | 337    | 134   | 262    | 229    | 33    |
| 中川区     | 185     | 173    | 12    | 650    | 531    | 119   |
| 港区      | 278     | 261    | 17    | 413    | 331    | 82    |
| 南区      | 310     | 241    | 69    | 691    | 612    | 79    |
| 守山区     | 294     | 203    | 91    | 1,034  | 909    | 125   |
| 緑区      | 454     | 391    | 63    | 3,083  | 2,907  | 176   |
| 名東区     | 495     | 426    | 69    | 1,987  | 1,829  | 158   |
| 天白区     | 996     | 589    | 407   | 3,146  | 2,953  | 193   |
| 豊橋市     | 282     | 219    | 63    | 771    | 587    | 184   |
| 岡崎市     | 7,398   | 6,273  | 1,125 | 18,246 | 17,366 | 880   |
| 一宮市     | 76      | 67     | 9     | 793    | 625    | 168   |
| 瀬戸市     | 966     | 754    | 212   | 4,009  | 3,501  | 508   |
| 春日井市    | 502     | 316    | 186   | 1,644  | 1,450  | 194   |
| 豊川市     | 205     | 192    | 13    | 787    | 674    | 113   |
| 碧南市     | 253     | 251    | 2     | 570    | 472    | 98    |
| 刈谷市     | 5,123   | 4,756  | 367   | 4,224  | 4,044  | 180   |
| 安城市     | 3,805   | 3,598  | 207   | 5,404  | 5,164  | 240   |
| 西尾市     | 469     | 465    | 4     | 1,045  | 922    | 123   |
| 東海市     | 232     | 203    | 29    | 539    | 492    | 47    |
| 大府市     | 531     | 494    | 37    | 873    | 804    | 69    |
| 知立市     | 1,787   | 1,463  | 324   | 4,425  | 4,200  | 225   |
| 尾張旭市    | 145     | 140    | 5     | 856    | 786    | 70    |
| 高浜市     | 229     | 227    | 2     | 545    | 488    | 57    |
| 豊明市     | 653     | 485    | 168   | 1,760  | 1,702  | 58    |
| 日進市     | 1,715   | 1,117  | 598   | 4,933  | 4,720  | 213   |
| 田原市     | 65      | 64     | 1     | 62     | 41     | 21    |
| みよし市    | 7,757   | 7,319  | 438   | 10,227 | 9,148  | 1,079 |
| 長久手市    | 991     | 657    | 334   | 2,009  | 1,840  | 169   |
| 東郷町     | 622     | 610    | 12    | 2,569  | 2,428  | 141   |
| その他の市町村 | 1,573   | 1,357  | 216   | 5,166  | 4,308  | 858   |

注：15歳未満の通勤者・通学者は含まない。

：従業地・通学地「不詳」は含まない。

：流出人口とは、豊田市から他の市区町村へ通勤・通学する人口をいう。

：流入人口とは、他の市区町村から豊田市へ通勤・通学する人口をいう。

各年10月1日現在

| 県市区町村名  | 令和2年   |        |       |        |        |       |
|---------|--------|--------|-------|--------|--------|-------|
|         | 流出人口   |        |       | 流入人口   |        |       |
|         | 総数     | 通勤者    | 通学者   | 総数     | 通勤者    | 通学者   |
| 総数      | 46,485 | 39,928 | 6,557 | 93,504 | 86,855 | 6,649 |
| 県外      | 1,479  | 1,251  | 228   | 4,298  | 3,585  | 713   |
| 岐阜県     | 642    | 582    | 60    | 2,615  | 2,290  | 325   |
| 三重県     | 194    | 166    | 28    | 650    | 444    | 206   |
| 静岡県     | 218    | 185    | 33    | 438    | 340    | 98    |
| その他     | 425    | 318    | 107   | 595    | 511    | 84    |
| 県内      | 45,006 | 38,677 | 6,329 | 89,206 | 83,270 | 5,936 |
| 名古屋市    | 10,616 | 8,060  | 2,556 | 16,499 | 15,240 | 1,259 |
| 千種区     | 878    | 471    | 407   | 955    | 865    | 90    |
| 東区      | 619    | 481    | 138   | 335    | 298    | 37    |
| 北区      | 232    | 176    | 56    | 490    | 422    | 68    |
| 西区      | 396    | 334    | 62    | 530    | 450    | 80    |
| 中村区     | 1,600  | 1,186  | 414   | 406    | 362    | 44    |
| 中区      | 2,454  | 2,204  | 250   | 410    | 390    | 20    |
| 昭和区     | 833    | 460    | 373   | 985    | 933    | 52    |
| 瑞穂区     | 414    | 271    | 143   | 695    | 654    | 41    |
| 熱田区     | 426    | 291    | 135   | 266    | 237    | 29    |
| 中川区     | 154    | 138    | 16    | 630    | 516    | 114   |
| 港区      | 294    | 277    | 17    | 397    | 340    | 57    |
| 南区      | 284    | 240    | 44    | 627    | 577    | 50    |
| 守山区     | 269    | 193    | 76    | 1,162  | 1,035  | 127   |
| 緑区      | 464    | 405    | 59    | 3,210  | 3,065  | 145   |
| 名東区     | 459    | 399    | 60    | 1,937  | 1,804  | 133   |
| 天白区     | 840    | 534    | 306   | 3,464  | 3,292  | 172   |
| 豊橋市     | 253    | 207    | 46    | 792    | 646    | 146   |
| 岡崎市     | 7,258  | 6,296  | 962   | 17,500 | 16,788 | 712   |
| 一宮市     | 84     | 71     | 13    | 720    | 580    | 140   |
| 瀬戸市     | 948    | 765    | 183   | 4,403  | 4,124  | 279   |
| 春日井市    | 507    | 341    | 166   | 1,692  | 1,517  | 175   |
| 豊川市     | 210    | 202    | 8     | 851    | 755    | 96    |
| 碧南市     | 323    | 321    | 2     | 620    | 539    | 81    |
| 刈谷市     | 4,689  | 4,339  | 350   | 4,156  | 3,971  | 185   |
| 安城市     | 3,847  | 3,692  | 155   | 5,353  | 5,141  | 212   |
| 西尾市     | 519    | 514    | 5     | 1,034  | 946    | 88    |
| 東海市     | 248    | 218    | 30    | 501    | 467    | 34    |
| 大府市     | 556    | 509    | 47    | 844    | 791    | 53    |
| 知立市     | 1,745  | 1,429  | 316   | 4,702  | 4,478  | 224   |
| 尾張旭市    | 160    | 144    | 16    | 976    | 911    | 65    |
| 高浜市     | 263    | 262    | 1     | 600    | 539    | 61    |
| 豊明市     | 711    | 566    | 145   | 1,845  | 1,797  | 48    |
| 日進市     | 1,532  | 1,041  | 491   | 5,560  | 5,379  | 181   |
| 田原市     | 52     | 50     | 2     | 54     | 45     | 9     |
| みよし市    | 7,225  | 6,848  | 377   | 10,396 | 9,450  | 946   |
| 長久手市    | 917    | 652    | 265   | 2,205  | 2,081  | 124   |
| 東郷町     | 702    | 691    | 11    | 2,722  | 2,598  | 124   |
| その他の市町村 | 1,641  | 1,459  | 182   | 5,181  | 4,487  | 694   |

資料：国勢調査

C-8 労働力状態別・地区別・男女別15歳以上人口

| 年     | 地区     | 総数      |         |         |        |         |        | 15歳以上人口 | 労働力総数   |
|-------|--------|---------|---------|---------|--------|---------|--------|---------|---------|
|       |        | 15歳以上人口 | 労働力     |         |        | 非労働力    | 不詳     |         |         |
|       |        |         | 総数      | 就業者     | 完全失業者  |         |        |         |         |
| 平成17年 | 総数     | 345,305 | 225,822 | 218,366 | 7,456  | 109,604 | 9,879  | 183,429 | 143,409 |
|       | 挙母     | 107,950 | 71,717  | 69,435  | 2,282  | 31,835  | 4,398  | 59,082  | 46,845  |
|       | 高橋     | 45,274  | 28,611  | 27,455  | 1,156  | 15,624  | 1,039  | 22,502  | 17,333  |
|       | 上郷     | 27,195  | 17,872  | 17,280  | 592    | 8,714   | 609    | 14,053  | 11,172  |
|       | 高岡     | 65,846  | 45,157  | 43,821  | 1,336  | 18,936  | 1,753  | 37,383  | 30,723  |
|       | 猿投     | 53,809  | 33,546  | 32,202  | 1,344  | 18,498  | 1,765  | 28,133  | 20,405  |
|       | 松平     | 8,349   | 5,408   | 5,256   | 152    | 2,868   | 73     | 4,171   | 3,237   |
|       | 藤岡     | 14,991  | 10,207  | 9,933   | 274    | 4,678   | 106    | 7,540   | 6,100   |
|       | 小原     | 3,781   | 2,168   | 2,114   | 54     | 1,584   | 29     | 1,837   | 1,239   |
|       | 足助     | 8,191   | 4,871   | 4,735   | 136    | 3,273   | 47     | 3,932   | 2,800   |
| 22年   | 下山     | 4,381   | 2,926   | 2,873   | 53     | 1,415   | 40     | 2,162   | 1,654   |
|       | 旭      | 2,943   | 1,765   | 1,726   | 39     | 1,168   | 10     | 1,404   | 1,010   |
|       | 稲武     | 2,595   | 1,574   | 1,536   | 38     | 1,011   | 10     | 1,230   | 891     |
|       | 総数     | 355,080 | 226,499 | 217,365 | 9,134  | 115,074 | 13,507 | 186,542 | 141,931 |
|       | 挙母     | 109,837 | 71,535  | 68,543  | 2,992  | 33,541  | 4,761  | 59,066  | 45,690  |
|       | 高橋     | 45,716  | 27,772  | 26,380  | 1,392  | 16,503  | 1,441  | 22,492  | 16,651  |
|       | 上郷     | 28,546  | 18,087  | 17,381  | 706    | 9,703   | 756    | 14,727  | 11,278  |
|       | 高岡     | 66,900  | 44,435  | 42,858  | 1,577  | 20,281  | 2,184  | 37,406  | 29,749  |
|       | 猿投     | 58,754  | 35,937  | 34,397  | 1,540  | 19,576  | 3,241  | 30,544  | 21,917  |
|       | 松平     | 8,531   | 5,507   | 5,329   | 178    | 2,789   | 235    | 4,263   | 3,264   |
| 27年   | 藤岡     | 15,993  | 10,808  | 10,440  | 368    | 4,796   | 389    | 8,013   | 6,311   |
|       | 小原     | 3,658   | 2,039   | 1,986   | 53     | 1,538   | 81     | 1,746   | 1,144   |
|       | 足助     | 7,724   | 4,502   | 4,360   | 142    | 3,032   | 190    | 3,730   | 2,600   |
|       | 下山     | 4,359   | 2,871   | 2,784   | 87     | 1,381   | 107    | 2,141   | 1,635   |
|       | 旭      | 2,725   | 1,581   | 1,523   | 58     | 1,066   | 78     | 1,309   | 909     |
|       | 稲武     | 2,337   | 1,425   | 1,384   | 41     | 868     | 44     | 1,105   | 783     |
|       | 総数     | 359,396 | 218,661 | 212,535 | 6,126  | 122,161 | 18,574 | 189,233 | 134,926 |
|       | 挙母     | 112,194 | 68,942  | 66,853  | 2,089  | 35,618  | 7,634  | 60,268  | 43,161  |
|       | 高橋     | 45,801  | 26,533  | 25,684  | 849    | 17,182  | 2,086  | 22,573  | 15,435  |
|       | 上郷     | 28,559  | 17,413  | 17,007  | 406    | 9,888   | 1,258  | 14,738  | 10,559  |
| 高岡    | 68,346 | 43,542  | 42,535  | 1,007   | 21,505 | 3,299   | 38,596 | 28,920  |         |
| 猿投    | 60,649 | 35,289  | 34,171  | 1,118   | 21,825 | 3,535   | 31,235 | 21,158  |         |
| 松平    | 8,478  | 5,272   | 5,152   | 120     | 3,119  | 87      | 4,252  | 3,106   |         |
| 令和2年  | 藤岡     | 16,280  | 10,644  | 10,377  | 267    | 5,177   | 459    | 8,291   | 6,257   |
|       | 小原     | 3,343   | 1,848   | 1,796   | 52     | 1,473   | 22     | 1,650   | 1,056   |
|       | 足助     | 7,088   | 3,914   | 3,818   | 96     | 3,086   | 88     | 3,429   | 2,275   |
|       | 下山     | 4,028   | 2,607   | 2,542   | 65     | 1,348   | 73     | 1,962   | 1,476   |
|       | 旭      | 2,474   | 1,359   | 1,327   | 32     | 1,104   | 11     | 1,209   | 792     |
|       | 稲武     | 2,156   | 1,298   | 1,273   | 25     | 836     | 22     | 1,030   | 731     |
|       | 総数     | 359,056 | 215,411 | 209,375 | 6,036  | 111,581 | 32,064 | 187,460 | 127,877 |
|       | 挙母     | 114,610 | 69,275  | 67,377  | 1,898  | 32,836  | 12,499 | 61,233  | 41,648  |
|       | 高橋     | 45,736  | 25,460  | 24,598  | 862    | 16,439  | 3,837  | 22,521  | 14,513  |
|       | 上郷     | 28,810  | 17,157  | 16,665  | 492    | 9,594   | 2,059  | 14,820  | 10,097  |
| 高岡    | 66,456 | 41,256  | 40,261  | 995     | 19,646 | 5,554   | 36,685 | 26,159  |         |
| 猿投    | 62,046 | 36,454  | 35,289  | 1,165   | 19,919 | 5,673   | 31,712 | 20,972  |         |
| 松平    | 8,025  | 5,066   | 4,928   | 138     | 2,554  | 405     | 3,985  | 2,861   |         |
| 藤岡    | 16,251 | 10,453  | 10,189  | 264     | 4,591  | 1,207   | 8,232  | 5,968   |         |
| 小原    | 2,989  | 1,726   | 1,693   | 33      | 1,114  | 149     | 1,446  | 948     |         |
| 足助    | 6,379  | 3,673   | 3,589   | 84      | 2,444  | 262     | 3,077  | 2,042   |         |
| 下山    | 3,600  | 2,398   | 2,340   | 58      | 1,013  | 189     | 1,770  | 1,321   |         |
| 旭     | 2,222  | 1,305   | 1,270   | 35      | 778    | 139     | 1,066  | 718     |         |
| 稲武    | 1,932  | 1,188   | 1,176   | 12      | 653    | 91      | 913    | 630     |         |

注：平成22年から令和2年は集計の都合上、落合町が挙母地区ではなく高橋地区に集計されている。

：平成12年までは旧豊田市域の数値である。

各年10月1日現在

| 男       |            |        |        | 女            |        |        |            |        |        |
|---------|------------|--------|--------|--------------|--------|--------|------------|--------|--------|
| 働 力     |            | 非労働力   | 不詳     | 15歳以上<br>人 口 | 働 力    |        |            | 非労働力   | 不詳     |
| 就業者     | 完 全<br>失業者 |        |        |              | 総 数    | 就業者    | 完 全<br>失業者 |        |        |
| 138,582 | 4,827      | 32,742 | 7,278  | 161,876      | 82,413 | 79,784 | 2,629      | 76,862 | 2,601  |
| 45,362  | 1,483      | 9,026  | 3,211  | 48,868       | 24,872 | 24,073 | 799        | 22,809 | 1,187  |
| 16,587  | 746        | 4,440  | 729    | 22,772       | 11,278 | 10,868 | 410        | 11,184 | 310    |
| 10,806  | 366        | 2,396  | 485    | 13,142       | 6,700  | 6,474  | 226        | 6,318  | 124    |
| 29,865  | 858        | 5,310  | 1,350  | 28,463       | 14,434 | 13,956 | 478        | 13,626 | 403    |
| 19,527  | 878        | 6,434  | 1,294  | 25,676       | 13,141 | 12,675 | 466        | 12,064 | 471    |
| 3,141   | 96         | 885    | 49     | 4,178        | 2,171  | 2,115  | 56         | 1,983  | 24     |
| 5,918   | 182        | 1,360  | 80     | 7,451        | 4,107  | 4,015  | 92         | 3,318  | 26     |
| 1,201   | 38         | 583    | 15     | 1,944        | 929    | 913    | 16         | 1,001  | 14     |
| 2,704   | 96         | 1,104  | 28     | 4,259        | 2,071  | 2,031  | 40         | 2,169  | 19     |
| 1,625   | 29         | 484    | 24     | 2,219        | 1,272  | 1,248  | 24         | 931    | 16     |
| 981     | 29         | 390    | 4      | 1,539        | 755    | 745    | 10         | 778    | 6      |
| 865     | 26         | 330    | 9      | 1,365        | 683    | 671    | 12         | 681    | 1      |
| 135,969 | 5,962      | 36,970 | 7,641  | 168,538      | 84,568 | 81,396 | 3,172      | 78,104 | 5,866  |
| 43,715  | 1,975      | 10,559 | 2,817  | 50,771       | 25,845 | 24,828 | 1,017      | 22,982 | 1,944  |
| 15,735  | 916        | 5,097  | 744    | 23,224       | 11,121 | 10,645 | 476        | 11,406 | 697    |
| 10,828  | 450        | 3,021  | 428    | 13,819       | 6,809  | 6,553  | 256        | 6,682  | 328    |
| 28,708  | 1,041      | 6,391  | 1,266  | 29,494       | 14,686 | 14,150 | 536        | 13,890 | 918    |
| 20,898  | 1,019      | 6,788  | 1,839  | 28,210       | 14,020 | 13,499 | 521        | 12,788 | 1,402  |
| 3,159   | 105        | 884    | 115    | 4,268        | 2,243  | 2,170  | 73         | 1,905  | 120    |
| 6,104   | 207        | 1,502  | 200    | 7,980        | 4,497  | 4,336  | 161        | 3,294  | 189    |
| 1,113   | 31         | 561    | 41     | 1,912        | 895    | 873    | 22         | 977    | 40     |
| 2,498   | 102        | 1,047  | 83     | 3,994        | 1,902  | 1,862  | 40         | 1,985  | 107    |
| 1,586   | 49         | 456    | 50     | 2,218        | 1,236  | 1,198  | 38         | 925    | 57     |
| 874     | 35         | 362    | 38     | 1,416        | 672    | 649    | 23         | 704    | 40     |
| 751     | 32         | 302    | 20     | 1,232        | 642    | 633    | 9          | 566    | 24     |
| 130,965 | 3,961      | 43,266 | 11,041 | 170,163      | 83,735 | 81,570 | 2,165      | 78,895 | 7,533  |
| 41,819  | 1,342      | 12,410 | 4,697  | 51,926       | 25,781 | 25,034 | 747        | 23,208 | 2,937  |
| 14,915  | 520        | 6,040  | 1,098  | 23,228       | 11,098 | 10,769 | 329        | 11,142 | 988    |
| 10,311  | 248        | 3,446  | 733    | 13,821       | 6,854  | 6,696  | 158        | 6,442  | 525    |
| 28,258  | 662        | 7,658  | 2,018  | 29,750       | 14,622 | 14,277 | 345        | 13,847 | 1,281  |
| 20,406  | 752        | 8,008  | 2,069  | 29,414       | 14,131 | 13,765 | 366        | 13,817 | 1,466  |
| 3,021   | 85         | 1,098  | 48     | 4,226        | 2,166  | 2,131  | 35         | 2,021  | 39     |
| 6,093   | 164        | 1,771  | 263    | 7,989        | 4,387  | 4,284  | 103        | 3,406  | 196    |
| 1,020   | 36         | 580    | 14     | 1,693        | 792    | 776    | 16         | 893    | 8      |
| 2,210   | 65         | 1,112  | 42     | 3,659        | 1,639  | 1,608  | 31         | 1,974  | 46     |
| 1,433   | 43         | 445    | 41     | 2,066        | 1,131  | 1,109  | 22         | 903    | 32     |
| 768     | 24         | 410    | 7      | 1,265        | 567    | 559    | 8          | 694    | 4      |
| 711     | 20         | 288    | 11     | 1,126        | 567    | 562    | 5          | 548    | 11     |
| 124,093 | 3,784      | 41,010 | 18,573 | 171,596      | 87,534 | 85,282 | 2,252      | 70,571 | 13,491 |
| 40,443  | 1,205      | 12,037 | 7,548  | 53,377       | 27,627 | 26,934 | 693        | 20,799 | 4,951  |
| 13,970  | 543        | 5,959  | 2,049  | 23,215       | 10,947 | 10,628 | 319        | 10,480 | 1,788  |
| 9,803   | 294        | 3,508  | 1,215  | 13,990       | 7,060  | 6,862  | 198        | 6,086  | 844    |
| 25,519  | 640        | 7,276  | 3,250  | 29,771       | 15,097 | 14,742 | 355        | 12,370 | 2,304  |
| 20,280  | 692        | 7,529  | 3,211  | 30,334       | 15,482 | 15,009 | 473        | 12,390 | 2,462  |
| 2,771   | 90         | 910    | 214    | 4,040        | 2,205  | 2,157  | 48         | 1,644  | 191    |
| 5,803   | 165        | 1,614  | 650    | 8,019        | 4,485  | 4,386  | 99         | 2,977  | 557    |
| 925     | 23         | 421    | 77     | 1,543        | 778    | 768    | 10         | 693    | 72     |
| 1,987   | 55         | 893    | 142    | 3,302        | 1,631  | 1,602  | 29         | 1,551  | 120    |
| 1,280   | 41         | 350    | 99     | 1,830        | 1,077  | 1,060  | 17         | 663    | 90     |
| 689     | 29         | 278    | 70     | 1,156        | 587    | 581    | 6          | 500    | 69     |
| 623     | 7          | 235    | 48     | 1,019        | 558    | 553    | 5          | 418    | 43     |

資料：国勢調査

C-9 産業(大分類)別・従業上の地位別・男女別15歳以上就業者数

| 年     | 性別 | 従業上の地位 | 総数      | 農業, 林業 | 漁業 | 鉱業, 採石業, 砂利採取業 | 建設業    | 製造業    | 電気・ガス・熱供給・水道業 | 情報通信業 | 運輸業, 郵便業 |
|-------|----|--------|---------|--------|----|----------------|--------|--------|---------------|-------|----------|
| 平成22年 | 総数 | 総数     | 217,365 | 4,345  | 10 | 68             | 10,656 | 86,037 | 499           | 2,096 | 9,067    |
|       |    | 雇用者    | 181,016 | 879    | 4  | 45             | 6,631  | 82,090 | 494           | 1,921 | 8,482    |
|       |    | 役員     | 7,963   | 88     | 2  | 19             | 1,721  | 2,141  | 2             | 94    | 298      |
|       |    | 自営業主   | 12,963  | 2,114  | 2  | 2              | 1,755  | 1,408  | -             | 74    | 238      |
|       |    | 家族従業者  | 5,183   | 1,257  | 2  | 2              | 541    | 309    | -             | 7     | 36       |
|       | 男  | 総数     | 135,969 | 2,625  | 7  | 52             | 8,479  | 68,556 | 413           | 1,489 | 7,131    |
|       |    | 雇用者    | 112,581 | 548    | 2  | 33             | 5,263  | 66,064 | 408           | 1,348 | 6,635    |
|       |    | 役員     | 5,973   | 69     | 2  | 17             | 1,304  | 1,695  | 2             | 81    | 251      |
|       |    | 自営業主   | 9,247   | 1,827  | 2  | 2              | 1,745  | 639    | -             | 59    | 226      |
|       |    | 家族従業者  | 948     | 178    | 1  | -              | 159    | 83     | -             | 1     | 6        |
|       | 女  | 総数     | 81,396  | 1,720  | 3  | 16             | 2,177  | 17,481 | 86            | 607   | 1,936    |
|       |    | 雇用者    | 68,435  | 331    | 2  | 12             | 1,368  | 16,026 | 86            | 573   | 1,847    |
| 役員    |    | 1,990  | 19      | -      | 2  | 417            | 446    | -      | 13            | 47    |          |
| 自営業主  |    | 3,716  | 287     | -      | -  | 10             | 769    | -      | 15            | 12    |          |
| 家族従業者 |    | 4,235  | 1,079   | 1      | 2  | 382            | 226    | -      | 6             | 30    |          |
| 27年   | 総数 | 総数     | 212,535 | 3,943  | 18 | 65             | 10,627 | 85,340 | 497           | 2,396 | 8,852    |
|       |    | 雇用者    | 182,376 | 1,070  | 7  | 48             | 6,659  | 81,715 | 493           | 2,181 | 8,322    |
|       |    | 役員     | 7,045   | 96     | 2  | 10             | 1,606  | 1,836  | 2             | 103   | 236      |
|       |    | 自営業主   | 11,760  | 1,637  | 3  | 3              | 1,793  | 1,076  | 2             | 98    | 195      |
|       |    | 家族従業者  | 4,256   | 1,135  | 6  | 4              | 494    | 252    | -             | 7     | 24       |
|       | 男  | 総数     | 130,965 | 2,423  | 15 | 47             | 8,340  | 68,149 | 415           | 1,785 | 6,876    |
|       |    | 雇用者    | 111,601 | 678    | 7  | 37             | 5,116  | 65,732 | 411           | 1,610 | 6,433    |
|       |    | 役員     | 5,285   | 72     | 2  | 6              | 1,255  | 1,443  | 2             | 93    | 195      |
|       |    | 自営業主   | 8,433   | 1,448  | 3  | 3              | 1,777  | 561    | 2             | 76    | 178      |
|       |    | 家族従業者  | 786     | 220    | 3  | 1              | 123    | 62     | -             | -     | 3        |
|       | 女  | 総数     | 81,570  | 1,520  | 3  | 18             | 2,287  | 17,191 | 82            | 611   | 1,976    |
|       |    | 雇用者    | 70,775  | 392    | -  | 11             | 1,543  | 15,983 | 82            | 571   | 1,889    |
| 役員    |    | 1,760  | 24      | -      | 4  | 351            | 393    | -      | 10            | 41    |          |
| 自営業主  |    | 3,327  | 189     | -      | -  | 16             | 515    | -      | 22            | 17    |          |
| 家族従業者 |    | 3,470  | 915     | 3      | 3  | 371            | 190    | -      | 7             | 21    |          |
| 令和2年  | 総数 | 総数     | 209,375 | 3,448  | 23 | 44             | 9,915  | 82,430 | 490           | 2,826 | 9,250    |
|       |    | 雇用者    | 182,458 | 1,043  | 11 | 32             | 6,107  | 78,867 | 476           | 2,559 | 8,586    |
|       |    | 役員     | 7,393   | 104    | 1  | 11             | 1,628  | 1,856  | 8             | 124   | 266      |
|       |    | 自営業主   | 11,282  | 1,417  | 6  | 1              | 1,661  | 953    | 4             | 125   | 241      |
|       |    | 家族従業者  | 3,689   | 869    | 5  | -              | 426    | 167    | -             | 9     | 31       |
|       | 男  | 総数     | 124,093 | 2,162  | 17 | 33             | 7,669  | 64,168 | 404           | 2,058 | 6,868    |
|       |    | 雇用者    | 107,169 | 660    | 9  | 27             | 4,580  | 61,726 | 392           | 1,852 | 6,326    |
|       |    | 役員     | 5,502   | 79     | 1  | 5              | 1,263  | 1,458  | 7             | 110   | 218      |
|       |    | 自営業主   | 7,870   | 1,258  | 5  | 1              | 1,641  | 486    | 3             | 90    | 216      |
|       |    | 家族従業者  | 700     | 153    | 2  | -              | 102    | 44     | -             | -     | 4        |
|       | 女  | 総数     | 85,282  | 1,286  | 6  | 11             | 2,246  | 18,262 | 86            | 768   | 2,382    |
|       |    | 雇用者    | 75,289  | 383    | 2  | 5              | 1,527  | 17,141 | 84            | 707   | 2,260    |
| 役員    |    | 1,891  | 25      | -      | 6  | 365            | 398    | 1      | 14            | 48    |          |
| 自営業主  |    | 3,412  | 159     | 1      | -  | 20             | 467    | 1      | 35            | 25    |          |
| 家族従業者 |    | 2,989  | 716     | 3      | -  | 324            | 123    | -      | 9             | 27    |          |

注：総数には従業上の地位「不詳」を含み、自営業主には「家庭内職者」を含む。

：令和2年国勢調査に用いた産業分類項目で集計した。

各年10月1日現在

| 卸売業,<br>小売業 | 金融業,<br>保険業 | 不動産業,<br>物品賃貸業 | 学術研究,<br>専門・技術<br>サービス業 | 宿泊業,<br>飲食サー<br>ビス業 | 生活関連<br>サービス<br>業, 娯楽業 | 教育, 学習<br>支援業 | 医療,<br>福祉 | 複合サー<br>ビス事業 | サービス業(他<br>に分類され<br>ないもの) | 公務(他に<br>分類されな<br>いもの) | 分類不能<br>の産業 |
|-------------|-------------|----------------|-------------------------|---------------------|------------------------|---------------|-----------|--------------|---------------------------|------------------------|-------------|
| 23,275      | 2,775       | 2,131          | 6,687                   | 11,077              | 6,511                  | 7,101         | 14,698    | 1,072        | 10,956                    | 3,709                  | 14,595      |
| 19,673      | 2,620       | 1,398          | 5,462                   | 9,005               | 4,862                  | 6,456         | 13,792    | 1,040        | 9,026                     | 3,709                  | 3,427       |
| 1,408       | 74          | 348            | 321                     | 312                 | 195                    | 59            | 139       | 17           | 641                       | -                      | 84          |
| 1,400       | 69          | 296            | 686                     | 1,078               | 951                    | 536           | 512       | 11           | 1,144                     | -                      | 687         |
| 792         | 11          | 89             | 196                     | 681                 | 500                    | 49            | 253       | 4            | 145                       | -                      | 309         |
| 9,604       | 1,096       | 1,242          | 4,939                   | 3,486               | 2,340                  | 2,783         | 2,624     | 580          | 6,536                     | 2,465                  | 9,522       |
| 7,512       | 994         | 793            | 4,055                   | 2,528               | 1,607                  | 2,619         | 2,077     | 559          | 5,259                     | 2,465                  | 1,812       |
| 965         | 57          | 232            | 251                     | 198                 | 126                    | 39            | 97        | 17           | 507                       | -                      | 63          |
| 970         | 44          | 208            | 590                     | 654                 | 508                    | 116           | 428       | 3            | 734                       | -                      | 492         |
| 157         | 1           | 9              | 21                      | 106                 | 98                     | 9             | 21        | 1            | 36                        | -                      | 61          |
| 13,671      | 1,679       | 889            | 1,748                   | 7,591               | 4,171                  | 4,318         | 12,074    | 492          | 4,420                     | 1,244                  | 5,073       |
| 12,161      | 1,626       | 605            | 1,407                   | 6,477               | 3,255                  | 3,837         | 11,715    | 481          | 3,767                     | 1,244                  | 1,615       |
| 443         | 17          | 116            | 70                      | 114                 | 69                     | 20            | 42        | -            | 134                       | -                      | 21          |
| 430         | 25          | 88             | 96                      | 424                 | 443                    | 420           | 84        | 8            | 410                       | -                      | 195         |
| 635         | 10          | 80             | 175                     | 575                 | 402                    | 40            | 232       | 3            | 109                       | -                      | 248         |
| 21,932      | 2,591       | 2,284          | 6,795                   | 10,474              | 6,313                  | 7,340         | 16,936    | 1,364        | 11,578                    | 3,654                  | 9,536       |
| 18,898      | 2,450       | 1,532          | 5,544                   | 8,771               | 4,725                  | 6,646         | 15,961    | 1,329        | 9,591                     | 3,654                  | 2,780       |
| 1,142       | 62          | 345            | 285                     | 221                 | 181                    | 74            | 197       | 15           | 583                       | -                      | 49          |
| 1,201       | 59          | 312            | 738                     | 900                 | 973                    | 547           | 478       | 7            | 1,197                     | -                      | 541         |
| 574         | 5           | 87             | 204                     | 530                 | 411                    | 44            | 224       | 3            | 140                       | -                      | 112         |
| 8,753       | 979         | 1,293          | 4,900                   | 3,021               | 2,286                  | 2,808         | 3,037     | 724          | 6,808                     | 2,401                  | 5,905       |
| 7,012       | 892         | 848            | 4,017                   | 2,219               | 1,586                  | 2,615         | 2,491     | 702          | 5,440                     | 2,401                  | 1,354       |
| 791         | 50          | 215            | 220                     | 136                 | 113                    | 47            | 123       | 15           | 475                       | -                      | 32          |
| 795         | 33          | 208            | 627                     | 564                 | 500                    | 127           | 391       | 1            | 815                       | -                      | 324         |
| 93          | 1           | 19             | 20                      | 86                  | 78                     | 9             | 16        | -            | 36                        | -                      | 16          |
| 13,179      | 1,612       | 991            | 1,895                   | 7,453               | 4,027                  | 4,532         | 13,899    | 640          | 4,770                     | 1,253                  | 3,631       |
| 11,886      | 1,558       | 684            | 1,527                   | 6,552               | 3,139                  | 4,031         | 13,470    | 627          | 4,151                     | 1,253                  | 1,426       |
| 351         | 12          | 130            | 65                      | 85                  | 68                     | 27            | 74        | -            | 108                       | -                      | 17          |
| 406         | 26          | 104            | 111                     | 336                 | 473                    | 420           | 87        | 6            | 382                       | -                      | 217         |
| 481         | 4           | 68             | 184                     | 444                 | 333                    | 35            | 208       | 3            | 104                       | -                      | 96          |
| 22,675      | 2,433       | 2,450          | 6,668                   | 9,910               | 6,026                  | 8,085         | 18,833    | 1,394        | 12,092                    | 3,459                  | 6,924       |
| 19,874      | 2,291       | 1,586          | 5,333                   | 8,418               | 4,370                  | 7,353         | 17,783    | 1,360        | 10,169                    | 3,459                  | 2,781       |
| 1,114       | 77          | 419            | 325                     | 256                 | 202                    | 103           | 255       | 12           | 590                       | -                      | 42          |
| 1,073       | 48          | 337            | 784                     | 749                 | 1,047                  | 527           | 447       | 6            | 1,090                     | -                      | 766         |
| 465         | 6           | 97             | 187                     | 416                 | 361                    | 39            | 213       | 1            | 119                       | -                      | 278         |
| 8,910       | 840         | 1,360          | 4,644                   | 2,818               | 2,133                  | 2,935         | 3,327     | 713          | 7,138                     | 2,154                  | 3,742       |
| 7,275       | 759         | 838            | 3,736                   | 2,080               | 1,443                  | 2,727         | 2,759     | 696          | 5,804                     | 2,154                  | 1,326       |
| 782         | 53          | 266            | 243                     | 164                 | 123                    | 63            | 154       | 8            | 479                       | -                      | 26          |
| 684         | 25          | 232            | 620                     | 468                 | 474                    | 116           | 357       | 1            | 738                       | -                      | 455         |
| 93          | 1           | 17             | 17                      | 78                  | 78                     | 6             | 26        | -            | 32                        | -                      | 47          |
| 13,765      | 1,593       | 1,090          | 2,024                   | 7,092               | 3,893                  | 5,150         | 15,506    | 681          | 4,954                     | 1,305                  | 3,182       |
| 12,599      | 1,532       | 748            | 1,597                   | 6,338               | 2,927                  | 4,626         | 15,024    | 664          | 4,365                     | 1,305                  | 1,455       |
| 332         | 24          | 153            | 82                      | 92                  | 79                     | 40            | 101       | 4            | 111                       | -                      | 16          |
| 389         | 23          | 105            | 164                     | 281                 | 573                    | 411           | 90        | 5            | 352                       | -                      | 311         |
| 372         | 5           | 80             | 170                     | 338                 | 283                    | 33            | 187       | 1            | 87                        | -                      | 231         |

資料：国勢調査

C-10 地区別・従業上の地位別15歳以上就業者数

| 年     | 地区     | 総数      |         |        |       |        | 総数      |
|-------|--------|---------|---------|--------|-------|--------|---------|
|       |        | 総数      | 雇用者     | 自営業主   | 家族従業者 | 不詳     |         |
| 平成17年 | 総数     | 218,366 | 195,933 | 15,584 | 6,812 | 37     | 138,582 |
|       | 母      | 69,435  | 63,327  | 4,259  | 1,840 | 9      | 45,362  |
|       | 高橋     | 27,455  | 24,930  | 1,845  | 679   | 1      | 16,587  |
|       | 上郷     | 17,280  | 15,190  | 1,376  | 707   | 7      | 10,806  |
|       | 高岡     | 43,821  | 40,326  | 2,431  | 1,059 | 5      | 29,865  |
|       | 猿投     | 32,202  | 28,903  | 2,302  | 988   | 9      | 19,527  |
|       | 松平     | 5,256   | 4,604   | 460    | 191   | 1      | 3,141   |
|       | 藤岡     | 9,933   | 8,860   | 809    | 263   | 1      | 5,918   |
|       | 小原     | 2,114   | 1,548   | 375    | 191   | -      | 1,201   |
|       | 足助     | 4,735   | 3,639   | 742    | 353   | 1      | 2,704   |
| 22年   | 下山     | 2,873   | 2,230   | 415    | 226   | 2      | 1,625   |
|       | 旭      | 1,726   | 1,239   | 314    | 173   | -      | 981     |
|       | 稲武     | 1,536   | 1,137   | 256    | 142   | 1      | 865     |
|       | 総数     | 217,365 | 188,979 | 12,963 | 5,183 | 10,240 | 135,969 |
|       | 母      | 68,543  | 59,498  | 3,458  | 1,342 | 4,245  | 43,715  |
|       | 高橋     | 26,380  | 23,462  | 1,527  | 486   | 905    | 15,735  |
|       | 上郷     | 17,381  | 15,115  | 1,091  | 493   | 682    | 10,828  |
|       | 高岡     | 42,858  | 38,161  | 2,030  | 836   | 1,831  | 28,708  |
|       | 猿投     | 34,397  | 29,617  | 2,042  | 838   | 1,900  | 20,898  |
|       | 松平     | 5,329   | 4,680   | 359    | 148   | 142    | 3,159   |
| 27年   | 藤岡     | 10,440  | 9,219   | 692    | 216   | 313    | 6,104   |
|       | 小原     | 1,986   | 1,489   | 338    | 127   | 32     | 1,113   |
|       | 足助     | 4,360   | 3,423   | 579    | 275   | 83     | 2,498   |
|       | 下山     | 2,784   | 2,225   | 338    | 174   | 47     | 1,586   |
|       | 旭      | 1,523   | 1,095   | 268    | 130   | 30     | 874     |
|       | 稲武     | 1,384   | 995     | 241    | 118   | 30     | 751     |
|       | 総数     | 212,535 | 189,421 | 11,760 | 4,256 | 7,098  | 130,965 |
|       | 母      | 66,853  | 59,654  | 3,196  | 1,071 | 2,932  | 41,819  |
|       | 高橋     | 25,684  | 23,032  | 1,417  | 396   | 839    | 14,915  |
|       | 上郷     | 17,007  | 14,932  | 1,049  | 421   | 605    | 10,311  |
| 高岡    | 42,535 | 38,681  | 1,875   | 729    | 1,250 | 28,258 |         |
| 猿投    | 34,171 | 30,413  | 1,893   | 690    | 1,175 | 20,406 |         |
| 松平    | 5,152  | 4,653   | 348     | 108    | 43    | 3,021  |         |
| 令和2年  | 藤岡     | 10,377  | 9,465   | 574    | 178   | 160    | 6,093   |
|       | 小原     | 1,796   | 1,408   | 271    | 106   | 11     | 1,020   |
|       | 足助     | 3,818   | 3,085   | 469    | 224   | 40     | 2,210   |
|       | 下山     | 2,542   | 2,123   | 261    | 130   | 28     | 1,433   |
|       | 旭      | 1,327   | 1,020   | 204    | 94    | 9      | 768     |
|       | 稲武     | 1,273   | 955     | 203    | 109   | 6      | 711     |
|       | 総数     | 209,375 | 189,851 | 11,282 | 3,689 | 4,553  | 124,093 |
|       | 母      | 67,377  | 61,925  | 3,038  | 948   | 1,466  | 40,443  |
|       | 高橋     | 24,598  | 22,494  | 1,323  | 334   | 447    | 13,970  |
|       | 上郷     | 16,665  | 15,010  | 931    | 360   | 364    | 9,803   |
| 高岡    | 40,261 | 36,882  | 1,786   | 617    | 976   | 25,519 |         |
| 猿投    | 35,289 | 32,092  | 1,915   | 589    | 693   | 20,280 |         |
| 松平    | 4,928  | 4,386   | 325     | 95     | 122   | 2,771  |         |
| 藤岡    | 10,189 | 9,274   | 578     | 174    | 163   | 5,803  |         |
| 小原    | 1,693  | 1,307   | 244     | 90     | 52    | 925    |         |
| 足助    | 3,589  | 2,834   | 468     | 176    | 111   | 1,987  |         |
| 下山    | 2,340  | 1,872   | 272     | 135    | 61    | 1,280  |         |
| 旭     | 1,270  | 931     | 204     | 76     | 59    | 689    |         |
| 稲武    | 1,176  | 844     | 198     | 95     | 39    | 623    |         |

注：雇用者には「役員」を含む。自営業主には「家庭内職者」を含む。

：平成22年から令和2年は集計の都合上、落合町が挙母地区ではなく高橋地区に集計されている。

各年10月1日現在

| 男       |        |           |       | 女      |        |       |           |       |
|---------|--------|-----------|-------|--------|--------|-------|-----------|-------|
| 雇用者     | 自営業主   | 家族<br>従業者 | 不詳    | 総数     | 雇用者    | 自営業主  | 家族<br>従業者 | 不詳    |
| 126,308 | 11,029 | 1,228     | 17    | 79,784 | 69,625 | 4,555 | 5,584     | 20    |
| 41,958  | 3,053  | 348       | 3     | 24,073 | 21,369 | 1,206 | 1,492     | 6     |
| 15,218  | 1,259  | 110       | -     | 10,868 | 9,712  | 586   | 569       | 1     |
| 9,663   | 999    | 143       | 1     | 6,474  | 5,527  | 377   | 564       | 6     |
| 27,988  | 1,705  | 169       | 3     | 13,956 | 12,338 | 726   | 890       | 2     |
| 17,691  | 1,647  | 184       | 5     | 12,675 | 11,212 | 655   | 804       | 4     |
| 2,822   | 291    | 28        | -     | 2,115  | 1,782  | 169   | 163       | 1     |
| 5,416   | 454    | 47        | 1     | 4,015  | 3,444  | 355   | 216       | -     |
| 871     | 294    | 36        | -     | 913    | 677    | 81    | 155       | -     |
| 2,064   | 571    | 68        | 1     | 2,031  | 1,575  | 171   | 285       | -     |
| 1,290   | 294    | 39        | 2     | 1,248  | 940    | 121   | 187       | -     |
| 697     | 254    | 30        | -     | 745    | 542    | 60    | 143       | -     |
| 630     | 208    | 26        | 1     | 671    | 507    | 48    | 116       | -     |
| 118,554 | 9,247  | 948       | 7,220 | 81,396 | 70,425 | 3,716 | 4,235     | 3,020 |
| 37,906  | 2,429  | 257       | 3,123 | 24,828 | 21,592 | 1,029 | 1,085     | 1,122 |
| 14,008  | 1,057  | 81        | 589   | 10,645 | 9,454  | 470   | 405       | 316   |
| 9,461   | 800    | 85        | 482   | 6,553  | 5,654  | 291   | 408       | 200   |
| 25,803  | 1,426  | 147       | 1,332 | 14,150 | 12,358 | 604   | 689       | 499   |
| 17,926  | 1,490  | 168       | 1,314 | 13,499 | 11,691 | 552   | 670       | 586   |
| 2,790   | 256    | 29        | 84    | 2,170  | 1,890  | 103   | 119       | 58    |
| 5,463   | 432    | 31        | 178   | 4,336  | 3,756  | 260   | 185       | 135   |
| 822     | 249    | 23        | 19    | 873    | 667    | 89    | 104       | 13    |
| 1,939   | 454    | 60        | 45    | 1,862  | 1,484  | 125   | 215       | 38    |
| 1,290   | 245    | 28        | 23    | 1,198  | 935    | 93    | 146       | 24    |
| 611     | 226    | 20        | 17    | 649    | 484    | 42    | 110       | 13    |
| 535     | 183    | 19        | 14    | 633    | 460    | 58    | 99        | 16    |
| 116,886 | 8,433  | 786       | 4,860 | 81,570 | 72,535 | 3,327 | 3,470     | 2,238 |
| 37,263  | 2,272  | 184       | 2,100 | 25,034 | 22,391 | 924   | 887       | 832   |
| 13,344  | 980    | 83        | 508   | 10,769 | 9,688  | 437   | 313       | 331   |
| 9,063   | 761    | 82        | 405   | 6,696  | 5,869  | 288   | 339       | 200   |
| 25,940  | 1,319  | 140       | 859   | 14,277 | 12,741 | 556   | 589       | 391   |
| 18,138  | 1,359  | 125       | 784   | 13,765 | 12,275 | 534   | 565       | 391   |
| 2,715   | 260    | 16        | 30    | 2,131  | 1,938  | 88    | 92        | 13    |
| 5,573   | 371    | 27        | 122   | 4,284  | 3,892  | 203   | 151       | 38    |
| 795     | 203    | 16        | 6     | 776    | 613    | 68    | 90        | 5     |
| 1,762   | 377    | 46        | 25    | 1,608  | 1,323  | 92    | 178       | 15    |
| 1,196   | 197    | 26        | 14    | 1,109  | 927    | 64    | 104       | 14    |
| 573     | 170    | 21        | 4     | 559    | 447    | 34    | 73        | 5     |
| 524     | 164    | 20        | 3     | 562    | 431    | 39    | 89        | 3     |
| 112,671 | 7,870  | 700       | 2,852 | 85,282 | 77,180 | 3,412 | 2,989     | 1,701 |
| 37,189  | 2,071  | 200       | 983   | 26,934 | 24,736 | 967   | 748       | 483   |
| 12,717  | 939    | 54        | 260   | 10,628 | 9,777  | 384   | 280       | 187   |
| 8,844   | 658    | 72        | 229   | 6,862  | 6,166  | 273   | 288       | 135   |
| 23,536  | 1,204  | 112       | 667   | 14,742 | 13,346 | 582   | 505       | 309   |
| 18,468  | 1,324  | 98        | 390   | 15,009 | 13,624 | 591   | 491       | 303   |
| 2,451   | 241    | 18        | 61    | 2,157  | 1,935  | 84    | 77        | 61    |
| 5,298   | 379    | 32        | 94    | 4,386  | 3,976  | 199   | 142       | 69    |
| 692     | 183    | 21        | 29    | 768    | 615    | 61    | 69        | 23    |
| 1,529   | 363    | 37        | 58    | 1,602  | 1,305  | 105   | 139       | 53    |
| 1,020   | 210    | 22        | 28    | 1,060  | 852    | 62    | 113       | 33    |
| 493     | 151    | 15        | 30    | 581    | 438    | 53    | 61        | 29    |
| 434     | 147    | 19        | 23    | 553    | 410    | 51    | 76        | 16    |

資料：国勢調査



C-11 産業(大分類)別・年齢(5歳階級)別・男女別15歳以上就業者数

| 性別     | 年齢     | 総数      | 農業,<br>林業 | 漁業 | 鉱業,採石<br>業,砂利採<br>取業 | 建設業   | 製造業    | 電気・ガス<br>・熱供給<br>・水道業 | 情報<br>通信業 | 運輸業,<br>郵便業 | 卸売業,<br>小売業 |
|--------|--------|---------|-----------|----|----------------------|-------|--------|-----------------------|-----------|-------------|-------------|
| 総<br>数 | 総数     | 209,375 | 3,448     | 23 | 44                   | 9,915 | 82,430 | 490                   | 2,826     | 9,250       | 22,675      |
|        | 15～19歳 | 4,309   | 19        | 1  | -                    | 64    | 2,046  | 10                    | 4         | 85          | 687         |
|        | 20～24  | 18,021  | 64        | 1  | -                    | 424   | 8,616  | 43                    | 290       | 381         | 2,027       |
|        | 25～29  | 19,466  | 73        | 1  | 1                    | 595   | 9,460  | 52                    | 494       | 514         | 1,586       |
|        | 30～34  | 18,357  | 80        | 2  | -                    | 619   | 8,949  | 27                    | 351       | 595         | 1,677       |
|        | 35～39  | 19,921  | 135       | 1  | 5                    | 821   | 9,072  | 34                    | 376       | 836         | 1,880       |
|        | 40～44  | 22,621  | 166       | 1  | 5                    | 1,114 | 9,437  | 53                    | 411       | 1,100       | 2,261       |
|        | 45～49  | 26,287  | 213       | 3  | 7                    | 1,514 | 10,259 | 76                    | 356       | 1,534       | 3,023       |
|        | 50～54  | 22,454  | 189       | 3  | 5                    | 1,132 | 9,124  | 64                    | 261       | 1,327       | 2,544       |
|        | 55～59  | 18,742  | 147       | 3  | 10                   | 911   | 7,483  | 66                    | 139       | 1,007       | 2,097       |
|        | 60～64  | 14,875  | 276       | -  | 2                    | 912   | 4,709  | 46                    | 78        | 805         | 1,773       |
|        | 65～69  | 10,695  | 504       | -  | 4                    | 843   | 1,629  | 11                    | 45        | 585         | 1,540       |
|        | 70～74  | 8,245   | 674       | 3  | 2                    | 648   | 1,103  | 6                     | 13        | 359         | 983         |
|        | 75～79  | 3,375   | 445       | 2  | 1                    | 216   | 384    | 1                     | 4         | 105         | 396         |
|        | 80～84  | 1,341   | 283       | 1  | 2                    | 77    | 116    | 1                     | 4         | 15          | 144         |
|        | 85歳以上  | 666     | 180       | 1  | -                    | 25    | 43     | -                     | -         | 2           | 57          |
| 男      | 総数     | 124,093 | 2,162     | 17 | 33                   | 7,669 | 64,168 | 404                   | 2,058     | 6,868       | 8,910       |
|        | 15～19歳 | 2,577   | 16        | 1  | -                    | 60    | 1,483  | 10                    | 3         | 54          | 302         |
|        | 20～24  | 10,722  | 46        | 1  | -                    | 351   | 6,483  | 32                    | 201       | 243         | 907         |
|        | 25～29  | 12,156  | 59        | 1  | 1                    | 470   | 7,393  | 48                    | 342       | 350         | 695         |
|        | 30～34  | 11,389  | 55        | 1  | -                    | 479   | 6,843  | 21                    | 252       | 426         | 731         |
|        | 35～39  | 12,212  | 92        | 1  | 2                    | 645   | 7,095  | 27                    | 284       | 594         | 784         |
|        | 40～44  | 13,076  | 101       | -  | 4                    | 802   | 7,258  | 45                    | 302       | 762         | 832         |
|        | 45～49  | 14,928  | 138       | 2  | 5                    | 1,149 | 7,885  | 62                    | 252       | 1,092       | 1,070       |
|        | 50～54  | 12,836  | 121       | 3  | 5                    | 853   | 7,296  | 49                    | 197       | 991         | 811         |
|        | 55～59  | 11,071  | 89        | 3  | 6                    | 687   | 6,228  | 53                    | 106       | 783         | 687         |
|        | 60～64  | 8,753   | 144       | -  | 2                    | 734   | 3,842  | 42                    | 60        | 660         | 676         |
|        | 65～69  | 6,146   | 284       | -  | 4                    | 686   | 1,189  | 9                     | 41        | 499         | 588         |
|        | 70～74  | 5,016   | 442       | 2  | 2                    | 522   | 805    | 4                     | 11        | 311         | 499         |
|        | 75～79  | 2,026   | 275       | 2  | -                    | 155   | 273    | 1                     | 4         | 88          | 212         |
|        | 80～84  | 811     | 182       | -  | 2                    | 57    | 69     | 1                     | 3         | 13          | 81          |
|        | 85歳以上  | 374     | 118       | -  | -                    | 19    | 26     | -                     | -         | 2           | 35          |
| 女      | 総数     | 85,282  | 1,286     | 6  | 11                   | 2,246 | 18,262 | 86                    | 768       | 2,382       | 13,765      |
|        | 15～19歳 | 1,732   | 3         | -  | -                    | 4     | 563    | -                     | 1         | 31          | 385         |
|        | 20～24  | 7,299   | 18        | -  | -                    | 73    | 2,133  | 11                    | 89        | 138         | 1,120       |
|        | 25～29  | 7,310   | 14        | -  | -                    | 125   | 2,067  | 4                     | 152       | 164         | 891         |
|        | 30～34  | 6,968   | 25        | 1  | -                    | 140   | 2,106  | 6                     | 99        | 169         | 946         |
|        | 35～39  | 7,709   | 43        | -  | 3                    | 176   | 1,977  | 7                     | 92        | 242         | 1,096       |
|        | 40～44  | 9,545   | 65        | 1  | 1                    | 312   | 2,179  | 8                     | 109       | 338         | 1,429       |
|        | 45～49  | 11,359  | 75        | 1  | 2                    | 365   | 2,374  | 14                    | 104       | 442         | 1,953       |
|        | 50～54  | 9,618   | 68        | -  | -                    | 279   | 1,828  | 15                    | 64        | 336         | 1,733       |
|        | 55～59  | 7,671   | 58        | -  | 4                    | 224   | 1,255  | 13                    | 33        | 224         | 1,410       |
|        | 60～64  | 6,122   | 132       | -  | -                    | 178   | 867    | 4                     | 18        | 145         | 1,097       |
|        | 65～69  | 4,549   | 220       | -  | -                    | 157   | 440    | 2                     | 4         | 86          | 952         |
|        | 70～74  | 3,229   | 232       | 1  | -                    | 126   | 298    | 2                     | 2         | 48          | 484         |
|        | 75～79  | 1,349   | 170       | -  | 1                    | 61    | 111    | -                     | -         | 17          | 184         |
|        | 80～84  | 530     | 101       | 1  | -                    | 20    | 47     | -                     | 1         | 2           | 63          |
|        | 85歳以上  | 292     | 62        | 1  | -                    | 6     | 17     | -                     | -         | -           | 22          |

注：役員を含む。

令和2年10月1日現在

| 金融業,<br>保険業  | 不動産業,<br>物品賃貸業 | 学術研究, 専<br>門・技術サー<br>ビス業 | 宿泊業,<br>飲食サー<br>ビス業 | 生活関連<br>サービス<br>業, 娯楽業 | 教育, 学習<br>支援業 | 医療,<br>福祉     | 複合サー<br>ビス事業 | サービス業(他<br>に分類され<br>ないもの) | 公務(他に<br>分類されな<br>いもの) | 分類不能<br>の産業  |
|--------------|----------------|--------------------------|---------------------|------------------------|---------------|---------------|--------------|---------------------------|------------------------|--------------|
| 2,433        | 2,450          | 6,668                    | 9,910               | 6,026                  | 8,085         | 18,833        | 1,394        | 12,092                    | 3,459                  | 6,924        |
| -            | 6              | 37                       | 672                 | 104                    | 119           | 80            | 19           | 99                        | 6                      | 251          |
| 170          | 99             | 487                      | 1,232               | 548                    | 703           | 1,406         | 128          | 557                       | 197                    | 648          |
| 254          | 132            | 892                      | 434                 | 450                    | 788           | 1,939         | 131          | 790                       | 327                    | 553          |
| 243          | 165            | 781                      | 496                 | 436                    | 664           | 1,623         | 101          | 786                       | 331                    | 431          |
| 247          | 203            | 819                      | 766                 | 491                    | 686           | 1,818         | 113          | 865                       | 308                    | 445          |
| 274          | 217            | 799                      | 1,014               | 603                    | 811           | 2,217         | 152          | 1,057                     | 440                    | 489          |
| 380          | 293            | 762                      | 1,222               | 636                    | 887           | 2,442         | 215          | 1,335                     | 502                    | 628          |
| 301          | 216            | 542                      | 951                 | 528                    | 851           | 2,183         | 160          | 1,151                     | 443                    | 479          |
| 238          | 186            | 454                      | 767                 | 487                    | 900           | 1,811         | 173          | 1,012                     | 428                    | 423          |
| 165          | 220            | 382                      | 781                 | 466                    | 818           | 1,519         | 126          | 1,104                     | 305                    | 388          |
| 87           | 263            | 327                      | 730                 | 500                    | 462           | 974           | 52           | 1,537                     | 133                    | 469          |
| 57           | 227            | 258                      | 596                 | 487                    | 280           | 612           | 16           | 1,242                     | 25                     | 654          |
| 13           | 116            | 90                       | 190                 | 207                    | 85            | 165           | 3            | 433                       | 10                     | 509          |
| 2            | 63             | 27                       | 36                  | 69                     | 20            | 30            | 3            | 102                       | 4                      | 342          |
| 2            | 44             | 11                       | 23                  | 14                     | 11            | 14            | 2            | 22                        | -                      | 215          |
| <b>840</b>   | <b>1,360</b>   | <b>4,644</b>             | <b>2,818</b>        | <b>2,133</b>           | <b>2,935</b>  | <b>3,327</b>  | <b>713</b>   | <b>7,138</b>              | <b>2,154</b>           | <b>3,742</b> |
| -            | 2              | 21                       | 264                 | 41                     | 73            | 22            | 5            | 66                        | 3                      | 151          |
| 46           | 54             | 331                      | 521                 | 169                    | 280           | 185           | 36           | 345                       | 120                    | 371          |
| 65           | 61             | 643                      | 134                 | 129                    | 292           | 357           | 61           | 485                       | 200                    | 370          |
| 70           | 80             | 522                      | 140                 | 142                    | 287           | 341           | 59           | 466                       | 214                    | 260          |
| 77           | 105            | 573                      | 176                 | 156                    | 235           | 358           | 60           | 500                       | 202                    | 246          |
| 92           | 112            | 518                      | 244                 | 181                    | 225           | 360           | 94           | 596                       | 283                    | 265          |
| 151          | 147            | 478                      | 285                 | 205                    | 178           | 364           | 116          | 725                       | 295                    | 329          |
| 105          | 107            | 369                      | 183                 | 158                    | 195           | 244           | 76           | 582                       | 240                    | 251          |
| 99           | 90             | 321                      | 155                 | 132                    | 306           | 216           | 98           | 511                       | 275                    | 226          |
| 78           | 133            | 300                      | 194                 | 184                    | 359           | 247           | 71           | 645                       | 198                    | 184          |
| 36           | 185            | 248                      | 241                 | 240                    | 264           | 268           | 27           | 1,023                     | 93                     | 221          |
| 18           | 155            | 219                      | 178                 | 249                    | 177           | 269           | 6            | 822                       | 20                     | 305          |
| 2            | 75             | 71                       | 79                  | 107                    | 48            | 67            | 2            | 291                       | 9                      | 265          |
| 1            | 34             | 21                       | 17                  | 35                     | 12            | 21            | 1            | 69                        | 2                      | 190          |
| -            | 20             | 9                        | 7                   | 5                      | 4             | 8             | 1            | 12                        | -                      | 108          |
| <b>1,593</b> | <b>1,090</b>   | <b>2,024</b>             | <b>7,092</b>        | <b>3,893</b>           | <b>5,150</b>  | <b>15,506</b> | <b>681</b>   | <b>4,954</b>              | <b>1,305</b>           | <b>3,182</b> |
| -            | 4              | 16                       | 408                 | 63                     | 46            | 58            | 14           | 33                        | 3                      | 100          |
| 124          | 45             | 156                      | 711                 | 379                    | 423           | 1,221         | 92           | 212                       | 77                     | 277          |
| 189          | 71             | 249                      | 300                 | 321                    | 496           | 1,582         | 70           | 305                       | 127                    | 183          |
| 173          | 85             | 259                      | 356                 | 294                    | 377           | 1,282         | 42           | 320                       | 117                    | 171          |
| 170          | 98             | 246                      | 590                 | 335                    | 451           | 1,460         | 53           | 365                       | 106                    | 199          |
| 182          | 105            | 281                      | 770                 | 422                    | 586           | 1,857         | 58           | 461                       | 157                    | 224          |
| 229          | 146            | 284                      | 937                 | 431                    | 709           | 2,078         | 99           | 610                       | 207                    | 299          |
| 196          | 109            | 173                      | 768                 | 370                    | 656           | 1,939         | 84           | 569                       | 203                    | 228          |
| 139          | 96             | 133                      | 612                 | 355                    | 594           | 1,595         | 75           | 501                       | 153                    | 197          |
| 87           | 87             | 82                       | 587                 | 282                    | 459           | 1,272         | 55           | 459                       | 107                    | 204          |
| 51           | 78             | 79                       | 489                 | 260                    | 198           | 706           | 25           | 514                       | 40                     | 248          |
| 39           | 72             | 39                       | 418                 | 238                    | 103           | 343           | 10           | 420                       | 5                      | 349          |
| 11           | 41             | 19                       | 111                 | 100                    | 37            | 98            | 1            | 142                       | 1                      | 244          |
| 1            | 29             | 6                        | 19                  | 34                     | 8             | 9             | 2            | 33                        | 2                      | 152          |
| 2            | 24             | 2                        | 16                  | 9                      | 7             | 6             | 1            | 10                        | -                      | 107          |

資料：国勢調査

C-12 地区別・産業大分類別15歳以上就業者数

| 地区 | 性別 | 総数      | 農業, 林業 | 漁業 | 鉱業, 採石業, 砂利採取業 | 建設業   | 製造業    | 電気・ガス・熱供給・水道業 | 情報通信業 | 運輸業, 郵便業 |
|----|----|---------|--------|----|----------------|-------|--------|---------------|-------|----------|
| 総数 | 総数 | 209,375 | 3,448  | 23 | 44             | 9,915 | 82,430 | 490           | 2,826 | 9,250    |
|    | 男  | 124,093 | 2,162  | 17 | 33             | 7,669 | 64,168 | 404           | 2,058 | 6,868    |
|    | 女  | 85,282  | 1,286  | 6  | 11             | 2,246 | 18,262 | 86            | 768   | 2,382    |
| 挙母 | 総数 | 67,377  | 452    | 5  | 7              | 2,926 | 27,035 | 163           | 1,255 | 2,953    |
|    | 男  | 40,443  | 310    | 3  | 7              | 2,281 | 21,111 | 137           | 938   | 2,209    |
|    | 女  | 26,934  | 142    | 2  | -              | 645   | 5,924  | 26            | 317   | 744      |
| 高橋 | 総数 | 24,598  | 293    | 1  | 6              | 1,307 | 8,537  | 59            | 278   | 1,015    |
|    | 男  | 13,970  | 204    | 1  | 4              | 990   | 6,602  | 45            | 200   | 831      |
|    | 女  | 10,628  | 89     | -  | 2              | 317   | 1,935  | 14            | 78    | 184      |
| 上郷 | 総数 | 16,665  | 393    | 1  | 1              | 833   | 6,556  | 30            | 197   | 950      |
|    | 男  | 9,803   | 230    | -  | 1              | 633   | 5,073  | 22            | 131   | 677      |
|    | 女  | 6,862   | 163    | 1  | -              | 200   | 1,483  | 8             | 66    | 273      |
| 高岡 | 総数 | 40,261  | 491    | 2  | 2              | 1,429 | 18,997 | 74            | 416   | 1,968    |
|    | 男  | 25,519  | 305    | 2  | 1              | 1,085 | 15,679 | 65            | 292   | 1,330    |
|    | 女  | 14,742  | 186    | -  | 1              | 344   | 3,318  | 9             | 124   | 638      |
| 猿投 | 総数 | 35,289  | 611    | 5  | 14             | 1,781 | 13,098 | 96            | 510   | 1,354    |
|    | 男  | 20,280  | 370    | 4  | 10             | 1,380 | 9,703  | 76            | 374   | 1,042    |
|    | 女  | 15,009  | 241    | 1  | 4              | 401   | 3,395  | 20            | 136   | 312      |
| 松平 | 総数 | 4,928   | 131    | 1  | -              | 265   | 1,749  | 13            | 39    | 189      |
|    | 男  | 2,771   | 82     | 1  | -              | 206   | 1,363  | 11            | 31    | 152      |
|    | 女  | 2,157   | 49     | -  | -              | 59    | 386    | 2             | 8     | 37       |
| 藤岡 | 総数 | 10,189  | 164    | 3  | 5              | 525   | 4,351  | 18            | 86    | 451      |
|    | 男  | 5,803   | 95     | 2  | 4              | 409   | 3,184  | 15            | 64    | 342      |
|    | 女  | 4,386   | 69     | 1  | 1              | 116   | 1,167  | 3             | 22    | 109      |
| 小原 | 総数 | 1,693   | 124    | -  | 4              | 117   | 487    | 2             | 5     | 45       |
|    | 男  | 925     | 84     | -  | 2              | 97    | 293    | 2             | 3     | 31       |
|    | 女  | 768     | 40     | -  | 2              | 20    | 194    | -             | 2     | 14       |
| 足助 | 総数 | 3,589   | 234    | 1  | 1              | 329   | 674    | 12            | 24    | 139      |
|    | 男  | 1,987   | 157    | 1  | 1              | 268   | 498    | 9             | 17    | 114      |
|    | 女  | 1,602   | 77     | -  | -              | 61    | 176    | 3             | 7     | 25       |
| 下山 | 総数 | 2,340   | 247    | 1  | 1              | 177   | 547    | 10            | 8     | 113      |
|    | 男  | 1,280   | 143    | 1  | -              | 134   | 443    | 9             | 4     | 87       |
|    | 女  | 1,060   | 104    | -  | 1              | 43    | 104    | 1             | 4     | 26       |
| 旭  | 総数 | 1,270   | 148    | 1  | 1              | 104   | 221    | 2             | 3     | 45       |
|    | 男  | 689     | 83     | 1  | 1              | 84    | 134    | 2             | 2     | 36       |
|    | 女  | 581     | 65     | -  | -              | 20    | 87     | -             | 1     | 9        |
| 稲武 | 総数 | 1,176   | 160    | 2  | 2              | 122   | 178    | 11            | 5     | 28       |
|    | 男  | 623     | 99     | 1  | 2              | 102   | 85     | 11            | 2     | 17       |
|    | 女  | 553     | 61     | 1  | -              | 20    | 93     | -             | 3     | 11       |

注：集計の都合上、落合町が挙母地区ではなく高橋地区に集計されている。

令和2年10月1日現在

| 卸売業,<br>小売業 | 金融業,<br>保険業 | 不動産業,物<br>品賃貸業 | 学術研究,専<br>門・技術サー<br>ビス業 | 宿泊業,<br>飲食サービ<br>ス業 | 生活関連<br>サービス業,<br>娯楽業 | 教育,学習<br>支援業 | 医療,<br>福祉 | 複合サービ<br>ス事業 | サービス業(他に<br>分類されない<br>もの) | 公務(他に分<br>類されないも<br>の) | 分類不能の<br>産業 |
|-------------|-------------|----------------|-------------------------|---------------------|-----------------------|--------------|-----------|--------------|---------------------------|------------------------|-------------|
| 22,675      | 2,433       | 2,450          | 6,668                   | 9,910               | 6,026                 | 8,085        | 18,833    | 1,394        | 12,092                    | 3,459                  | 6,924       |
| 8,910       | 840         | 1,360          | 4,644                   | 2,818               | 2,133                 | 2,935        | 3,327     | 713          | 7,138                     | 2,154                  | 3,742       |
| 13,765      | 1,593       | 1,090          | 2,024                   | 7,092               | 3,893                 | 5,150        | 15,506    | 681          | 4,954                     | 1,305                  | 3,182       |
| 7,401       | 798         | 960            | 2,462                   | 3,366               | 1,888                 | 2,399        | 5,608     | 360          | 3,970                     | 1,172                  | 2,197       |
| 2,892       | 280         | 514            | 1,751                   | 974                 | 659                   | 840          | 1,087     | 177          | 2,369                     | 665                    | 1,239       |
| 4,509       | 518         | 446            | 711                     | 2,392               | 1,229                 | 1,559        | 4,521     | 183          | 1,601                     | 507                    | 958         |
| 3,029       | 326         | 335            | 760                     | 1,209               | 840                   | 1,118        | 2,574     | 182          | 1,596                     | 440                    | 693         |
| 1,131       | 101         | 192            | 514                     | 354                 | 301                   | 423          | 449       | 98           | 909                       | 270                    | 351         |
| 1,898       | 225         | 143            | 246                     | 855                 | 539                   | 695          | 2,125     | 84           | 687                       | 170                    | 342         |
| 1,781       | 201         | 175            | 537                     | 789                 | 363                   | 550          | 1,522     | 120          | 945                       | 173                    | 548         |
| 727         | 63          | 97             | 371                     | 191                 | 127                   | 182          | 240       | 63           | 556                       | 106                    | 313         |
| 1,054       | 138         | 78             | 166                     | 598                 | 236                   | 368          | 1,282     | 57           | 389                       | 67                     | 235         |
| 4,073       | 429         | 401            | 1,111                   | 1,694               | 873                   | 1,286        | 2,994     | 209          | 2,073                     | 437                    | 1,302       |
| 1,578       | 155         | 221            | 773                     | 446                 | 300                   | 441          | 490       | 107          | 1,215                     | 270                    | 764         |
| 2,495       | 274         | 180            | 338                     | 1,248               | 573                   | 845          | 2,504     | 102          | 858                       | 167                    | 538         |
| 3,796       | 454         | 384            | 1,166                   | 1,553               | 1,068                 | 1,754        | 3,500     | 225          | 1,990                     | 771                    | 1,159       |
| 1,569       | 148         | 219            | 788                     | 481                 | 401                   | 675          | 641       | 112          | 1,179                     | 514                    | 594         |
| 2,227       | 306         | 165            | 378                     | 1,072               | 667                   | 1,079        | 2,859     | 113          | 811                       | 257                    | 565         |
| 573         | 60          | 56             | 128                     | 240                 | 118                   | 193          | 542       | 39           | 299                       | 86                     | 207         |
| 189         | 23          | 30             | 86                      | 66                  | 43                    | 71           | 90        | 16           | 168                       | 50                     | 93          |
| 384         | 37          | 26             | 42                      | 174                 | 75                    | 122          | 452       | 23           | 131                       | 36                     | 114         |
| 994         | 72          | 69             | 295                     | 421                 | 342                   | 348          | 998       | 90           | 563                       | 129                    | 265         |
| 376         | 27          | 43             | 220                     | 91                  | 98                    | 126          | 147       | 47           | 304                       | 85                     | 124         |
| 618         | 45          | 26             | 75                      | 330                 | 244                   | 222          | 851       | 43           | 259                       | 44                     | 141         |
| 168         | 18          | 12             | 44                      | 94                  | 64                    | 67           | 169       | 24           | 125                       | 44                     | 80          |
| 90          | 7           | 8              | 34                      | 35                  | 28                    | 24           | 29        | 12           | 76                        | 30                     | 40          |
| 78          | 11          | 4              | 10                      | 59                  | 36                    | 43           | 140       | 12           | 49                        | 14                     | 40          |
| 377         | 45          | 31             | 74                      | 259                 | 176                   | 162          | 439       | 68           | 249                       | 99                     | 196         |
| 166         | 23          | 21             | 52                      | 83                  | 62                    | 65           | 71        | 35           | 175                       | 76                     | 93          |
| 211         | 22          | 10             | 22                      | 176                 | 114                   | 97           | 368       | 33           | 74                        | 23                     | 103         |
| 242         | 15          | 12             | 49                      | 130                 | 153                   | 89           | 223       | 33           | 139                       | 48                     | 103         |
| 88          | 4           | 7              | 27                      | 32                  | 49                    | 35           | 29        | 16           | 87                        | 39                     | 46          |
| 154         | 11          | 5              | 22                      | 98                  | 104                   | 54           | 194       | 17           | 52                        | 9                      | 57          |
| 105         | 8           | 10             | 29                      | 84                  | 74                    | 58           | 153       | 27           | 72                        | 28                     | 97          |
| 45          | 5           | 5              | 21                      | 36                  | 38                    | 22           | 33        | 17           | 51                        | 25                     | 48          |
| 60          | 3           | 5              | 8                       | 48                  | 36                    | 36           | 120       | 10           | 21                        | 3                      | 49          |
| 136         | 7           | 5              | 13                      | 71                  | 67                    | 61           | 111       | 17           | 71                        | 32                     | 77          |
| 59          | 4           | 3              | 7                       | 29                  | 27                    | 31           | 21        | 13           | 49                        | 24                     | 37          |
| 77          | 3           | 2              | 6                       | 42                  | 40                    | 30           | 90        | 4            | 22                        | 8                      | 40          |

資料：国勢調査

C-13 地区別・世帯の種類別・世帯人員別一般世帯数・一般世帯人員

| 年             | 地区     | 一 般     |              |        |        |
|---------------|--------|---------|--------------|--------|--------|
|               |        | 世帯数     | 世帯人員が<br>1 人 | 2 人    | 3 人    |
| 平成<br>17<br>年 | 総数     | 152,035 | 49,103       | 29,960 | 27,294 |
|               | 挙母     | 53,608  | 22,323       | 9,867  | 8,592  |
|               | 高橋     | 18,033  | 3,035        | 4,421  | 4,159  |
|               | 上郷     | 11,072  | 2,722        | 2,352  | 2,250  |
|               | 高岡     | 31,239  | 12,278       | 5,376  | 5,224  |
|               | 猿投     | 22,228  | 6,618        | 4,444  | 4,183  |
|               | 松平     | 2,837   | 214          | 536    | 571    |
|               | 藤岡     | 5,443   | 624          | 945    | 1,023  |
|               | 小原     | 1,238   | 229          | 304    | 216    |
|               | 足助山    | 2,680   | 405          | 687    | 465    |
| 22<br>年       | 下旭     | 1,533   | 214          | 346    | 262    |
|               | 稲武     | 1,080   | 202          | 339    | 187    |
|               | 総数     | 161,906 | 52,584       | 35,701 | 28,936 |
|               | 挙母     | 55,513  | 22,526       | 11,470 | 8,966  |
|               | 高橋     | 18,965  | 3,541        | 5,196  | 4,248  |
|               | 上郷     | 12,200  | 3,299        | 2,794  | 2,335  |
|               | 高岡     | 32,447  | 12,541       | 6,365  | 5,210  |
|               | 猿投     | 26,382  | 8,191        | 5,896  | 4,897  |
|               | 松平     | 2,978   | 271          | 659    | 649    |
|               | 藤岡     | 5,975   | 842          | 1,233  | 1,247  |
| 27<br>年       | 小原     | 1,242   | 254          | 331    | 214    |
|               | 足助山    | 2,636   | 410          | 736    | 480    |
|               | 下旭     | 1,547   | 259          | 359    | 305    |
|               | 稲武     | 1,052   | 228          | 326    | 205    |
|               | 総数     | 169,460 | 58,587       | 39,313 | 29,503 |
|               | 挙母     | 57,654  | 24,094       | 12,325 | 9,140  |
|               | 高橋     | 19,651  | 4,082        | 5,840  | 4,201  |
|               | 上郷     | 12,529  | 3,596        | 3,036  | 2,310  |
|               | 高岡     | 34,265  | 14,266       | 6,914  | 5,337  |
|               | 猿投     | 28,699  | 9,585        | 6,718  | 5,000  |
| 令和<br>2<br>年  | 松平     | 3,082   | 353          | 772    | 716    |
|               | 藤岡     | 6,297   | 1,072        | 1,483  | 1,439  |
|               | 小原     | 1,233   | 296          | 360    | 222    |
|               | 足助山    | 2,597   | 460          | 792    | 492    |
|               | 下旭     | 1,502   | 262          | 428    | 308    |
|               | 稲武     | 997     | 254          | 319    | 171    |
|               | 総数     | 176,644 | 63,907       | 43,594 | 30,252 |
|               | 挙母     | 62,111  | 27,691       | 13,713 | 9,357  |
|               | 高橋     | 20,732  | 5,142        | 6,422  | 4,133  |
|               | 上郷     | 13,086  | 3,948        | 3,339  | 2,413  |
| 高岡            | 33,704 | 13,548  | 7,643        | 5,455  |        |
| 猿投            | 30,313 | 10,308  | 7,329        | 5,404  |        |
| 松平            | 3,070  | 403     | 926          | 689    |        |
| 藤岡            | 6,551  | 1,186   | 1,823        | 1,498  |        |
| 小原            | 1,204  | 328     | 376          | 203    |        |
| 足助山           | 2,515  | 523     | 809          | 501    |        |
| 下旭            | 1,457  | 269     | 535          | 278    |        |
| 稲武            | 979    | 270     | 333          | 173    |        |
|               | 稲武     | 922     | 291          | 346    | 148    |

注：平成22年から令和2年は集計の都合上、落合町が挙母地区ではなく高橋地区に集計されている。

：平成12年は旧豊田市域の数値である。

各年10月1日現在

| 世 帯 数  |        |       |            |         | 世 帯 人 員 |
|--------|--------|-------|------------|---------|---------|
| 4 人    | 5 人    | 6 人   | 7 人<br>以 上 |         |         |
| 26,555 | 10,992 | 5,274 | 2,857      | 404,569 |         |
| 8,028  | 3,037  | 1,193 | 568        | 126,415 |         |
| 3,966  | 1,519  | 648   | 285        | 53,767  |         |
| 2,063  | 888    | 503   | 294        | 32,029  |         |
| 4,959  | 2,012  | 921   | 469        | 77,548  |         |
| 3,936  | 1,640  | 908   | 499        | 61,055  |         |
| 797    | 406    | 192   | 121        | 10,255  |         |
| 1,603  | 739    | 338   | 171        | 18,980  |         |
| 188    | 114    | 112   | 75         | 4,030   |         |
| 413    | 285    | 231   | 194        | 9,075   |         |
| 323    | 187    | 118   | 83         | 5,235   |         |
| 136    | 91     | 65    | 60         | 3,277   |         |
| 143    | 74     | 45    | 38         | 2,903   |         |
| 27,302 | 10,361 | 4,631 | 2,391      | 417,092 |         |
| 8,060  | 2,869  | 1,120 | 502        | 129,323 |         |
| 3,770  | 1,341  | 588   | 281        | 54,026  |         |
| 2,125  | 903    | 497   | 247        | 33,705  |         |
| 5,235  | 1,888  | 826   | 382        | 79,032  |         |
| 4,567  | 1,677  | 741   | 413        | 68,796  |         |
| 767    | 369    | 170   | 93         | 10,151  |         |
| 1,583  | 680    | 252   | 138        | 19,304  |         |
| 195    | 106    | 88    | 54         | 3,800   |         |
| 429    | 242    | 196   | 143        | 8,475   |         |
| 307    | 154    | 85    | 78         | 4,983   |         |
| 138    | 63     | 52    | 40         | 2,968   |         |
| 126    | 69     | 16    | 20         | 2,529   |         |
| 26,483 | 9,740  | 3,889 | 1,945      | 417,906 |         |
| 8,085  | 2,677  | 914   | 419        | 130,415 |         |
| 3,496  | 1,252  | 541   | 239        | 53,596  |         |
| 2,123  | 857    | 401   | 206        | 33,284  |         |
| 4,908  | 1,812  | 724   | 304        | 79,373  |         |
| 4,687  | 1,712  | 672   | 325        | 71,727  |         |
| 730    | 289    | 145   | 77         | 9,848   |         |
| 1,370  | 601    | 202   | 130        | 18,998  |         |
| 166    | 93     | 56    | 40         | 3,444   |         |
| 418    | 218    | 109   | 108        | 7,747   |         |
| 270    | 118    | 68    | 48         | 4,472   |         |
| 125    | 55     | 37    | 36         | 2,665   |         |
| 105    | 56     | 20    | 13         | 2,337   |         |
| 25,475 | 9,080  | 2,988 | 1,348      | 416,945 |         |
| 7,757  | 2,589  | 740   | 264        | 133,531 |         |
| 3,326  | 1,146  | 394   | 169        | 53,030  |         |
| 2,111  | 848    | 280   | 147        | 33,294  |         |
| 4,599  | 1,647  | 569   | 243        | 77,008  |         |
| 4,836  | 1,678  | 533   | 225        | 73,751  |         |
| 644    | 240    | 119   | 49         | 9,171   |         |
| 1,292  | 504    | 167   | 81         | 18,610  |         |
| 155    | 84     | 33    | 25         | 3,109   |         |
| 357    | 180    | 75    | 70         | 6,948   |         |
| 201    | 90     | 38    | 46         | 3,997   |         |
| 117    | 42     | 26    | 18         | 2,424   |         |
| 80     | 32     | 14    | 11         | 2,072   |         |

資料：国勢調査

C-14 世帯の経済構成（12区分）別一般世帯数、一般世帯人員及び就業者数

| 年                 | 世帯の経済構成（12区分）        | 一 般<br>世 帯 数 | 一 般<br>世 帯 人 員 | 就 業 者 数 | 1 世 帯 当 た<br>り 世 帯 人 員 |
|-------------------|----------------------|--------------|----------------|---------|------------------------|
| 平成<br>27<br>年     | 総 数                  | 169,460      | 417,906        | 212,391 | 2.47                   |
|                   | I 農林漁業就業者世帯          | 1,130        | 2,711          | 1,754   | 2.40                   |
|                   | (1) 農林漁業・業主世帯        | 773          | 1,862          | 1,329   | 2.41                   |
|                   | (2) 農林漁業・雇用者世帯       | 357          | 849            | 425     | 2.38                   |
|                   | II 農林漁業・非農林漁業就業者混合世帯 | 1,661        | 6,924          | 4,986   | 4.17                   |
|                   | (3) 農林漁業・業主混合世帯      | 770          | 3,266          | 2,455   | 4.24                   |
|                   | (4) 農林漁業・雇用者混合世帯     | 324          | 1,239          | 826     | 3.82                   |
| 令和<br>2<br>年      | (5) 非農林漁業・業主混合世帯     | 63           | 274            | 196     | 4.35                   |
|                   | (6) 非農林漁業・雇用者混合世帯    | 504          | 2,145          | 1,509   | 4.26                   |
|                   | 総 数                  | 176,644      | 416,945        | 209,225 | 2.36                   |
|                   | I 農林漁業就業者世帯          | 1,041        | 2,339          | 1,584   | 2.25                   |
|                   | (1) 農林漁業・業主世帯        | 706          | 1,634          | 1,192   | 2.31                   |
|                   | (2) 農林漁業・雇用者世帯       | 335          | 705            | 392     | 2.10                   |
|                   | II 農林漁業・非農林漁業就業者混合世帯 | 1,489        | 5,725          | 4,188   | 3.84                   |
| (3) 農林漁業・業主混合世帯   | 628                  | 2,379        | 1,828          | 3.79    |                        |
| (4) 農林漁業・雇用者混合世帯  | 326                  | 1,219        | 832            | 3.74    |                        |
| (5) 非農林漁業・業主混合世帯  | 55                   | 204          | 163            | 3.71    |                        |
| (6) 非農林漁業・雇用者混合世帯 | 480                  | 1,923        | 1,365          | 4.01    |                        |

C-15 施設等の世帯の種類（5区分）別世帯数及び世帯人員

| 年       | 世 帯 数 |                |                |              |              |     |
|---------|-------|----------------|----------------|--------------|--------------|-----|
|         | 総 数   | 寮・寄宿舎の<br>学生生徒 | 病院・療養<br>所の入院者 | 社会施設の<br>入所者 | 矯正施設の<br>入所者 | その他 |
| 平成 12 年 | 68    | 17             | 24             | 15           | 6            | 6   |
| 17      | 127   | 31             | 25             | 54           | 6            | 11  |
| 22      | 159   | 19             | 22             | 89           | 6            | 23  |
| 27      | 138   | 14             | 14             | 90           | 5            | 15  |
| 令和 2 年  | 196   | 18             | 16             | 132          | 5            | 25  |

注：「自衛隊営舎内居住者」は、該当するものがないため表中に掲載していない。

：平成12年までは旧豊田市域の数値である。

各年10月1日現在

| 世帯の経済構成（12区分） |                                      | 一<br>般<br>世<br>帯<br>数 | 一<br>般<br>世<br>帯<br>人<br>員 | 就<br>業<br>者<br>数 | 1<br>世<br>帯<br>当<br>た<br>り<br>世<br>帯<br>人<br>員 |
|---------------|--------------------------------------|-----------------------|----------------------------|------------------|--|
| Ⅲ             | 非農林漁業就業者世帯                           | 120,622               | 328,621                    | 195,493          | 2.72   |
|               | (7)非農林漁業・業主世帯                        | 4,148                 | 10,547                     | 6,277            | 2.54   |
|               | (8)非農林漁業・雇用者世帯                       | 111,338               | 298,316                    | 175,585          | 2.68   |
|               | (9)非農林漁業・業主・雇用者世帯<br>(世帯の主な就業者が業主)   | 3,029                 | 11,722                     | 8,265            | 3.87   |
|               | (10)非農林漁業・業主・雇用者世帯<br>(世帯の主な就業者が雇用者) | 2,107                 | 8,036                      | 5,366            | 3.81   |
| Ⅳ             | 非就業者世帯                               | 38,689                | 65,097                     | 52               | 1.68   |
| Ⅴ             | 分類不能の世帯                              | 7,358                 | 14,553                     | 10,106           | 1.98   |
| Ⅲ             | 非農林漁業就業者世帯                           | 119,558               | 313,887                    | 195,331          | 2.63   |
|               | (7)非農林漁業・業主世帯                        | 3,968                 | 9,385                      | 5,753            | 2.37   |
|               | (8)非農林漁業・雇用者世帯                       | 110,601               | 286,179                    | 176,558          | 2.59   |
|               | (9)非農林漁業・業主・雇用者世帯<br>(世帯の主な就業者が業主)   | 2,749                 | 10,133                     | 7,356            | 3.69   |
|               | (10)非農林漁業・業主・雇用者世帯<br>(世帯の主な就業者が雇用者) | 2,240                 | 8,190                      | 5,664            | 3.66   |
| Ⅳ             | 非就業者世帯                               | 49,572                | 83,199                     | 63               | 1.68   |
| Ⅴ             | 分類不能の世帯                              | 4,984                 | 11,795                     | 8,059            | 2.37   |

資料：国勢調査

各年10月1日現在

| 世 帯 人 員      |                |                |              |              |           |
|--------------|----------------|----------------|--------------|--------------|-----------|
| 総 数          | 寮・寄宿舎の<br>学生生徒 | 病院・療養<br>所の入院者 | 社会施設の<br>入所者 | 矯正施設の<br>入所者 | その他       |
| 3,023        | 976            | 1,176          | 744          | 121          | 6         |
| 4,131        | 1,232          | 929            | 1,871        | 88           | 11        |
| 4,395        | 954            | 933            | 2,402        | 83           | 23        |
| 4,636        | 742            | 771            | 3,054        | 54           | 15        |
| <b>5,385</b> | <b>701</b>     | <b>822</b>     | <b>3,797</b> | <b>40</b>    | <b>25</b> |

資料：国勢調査



C-16 世帯の家族類型別一般世帯数・一般世帯人員

| 年        | 世帯区分     |           | 総数      | 核家族世帯   |         |        |        |        |         |
|----------|----------|-----------|---------|---------|---------|--------|--------|--------|---------|
|          |          |           |         | 夫婦      | 夫婦と子供   | 男親と子供  | 女親と子供  | 夫婦と両親  | 夫婦とひとり親 |
| 平成22年    | 世帯数      |           | 161,906 | 27,533  | 51,268  | 1,918  | 8,275  | 942    | 2,139   |
|          | 世帯人員     |           | 417,092 | 55,066  | 189,490 | 4,596  | 20,316 | 3,768  | 6,417   |
|          | 6歳未満のいる  | 世帯数       | 18,990  | -       | 14,896  | 39     | 496    | -      | -       |
|          |          | 世帯人員      | 78,731  | -       | 56,450  | 115    | 1,423  | -      | -       |
|          |          | 6歳未満世帯人員  | 25,138  | -       | 19,755  | 49     | 595    | -      | -       |
|          | 18歳未満のいる | 世帯数       | 43,700  | -       | 30,797  | 391    | 2,694  | -      | -       |
|          |          | 世帯人員      | 182,546 | -       | 120,111 | 1,101  | 7,734  | -      | -       |
|          |          | 18歳未満世帯人員 | 76,235  | -       | 54,162  | 594    | 4,390  | -      | -       |
|          | 65歳以上のいる | 世帯数       | 45,994  | 12,740  | 7,000   | 748    | 2,919  | 799    | 2,042   |
|          |          | 世帯人員      | 138,986 | 25,480  | 22,364  | 1,635  | 6,230  | 3,196  | 6,126   |
|          |          | 65歳以上世帯人員 | 67,143  | 21,885  | 11,304  | 758    | 3,046  | 1,557  | 2,871   |
|          | 令和2年     | 世帯数       |         | 169,460 | 30,296  | 51,367 | 2,071  | 9,267  | 875     |
| 世帯人員     |          | 417,906   | 60,592  | 189,542 | 4,848   | 22,456 | 3,500  | 6,303  |         |
| 6歳未満のいる  |          | 世帯数       | 17,414  | -       | 14,195  | 27     | 562    | -      | -       |
|          |          | 世帯人員      | 71,485  | -       | 54,456  | 80     | 1,594  | -      | -       |
|          |          | 6歳未満世帯人員  | 23,202  | -       | 18,982  | 30     | 670    | -      | -       |
| 18歳未満のいる |          | 世帯数       | 42,424  | 4       | 30,889  | 365    | 2,957  | 2      | -       |
|          |          | 世帯人員      | 174,067 | 8       | 120,891 | 1,021  | 8,351  | 8      | -       |
|          |          | 18歳未満世帯人員 | 73,519  | 4       | 54,317  | 529    | 4,622  | 2      | -       |
| 65歳以上のいる |          | 世帯数       | 55,674  | 17,008  | 9,455   | 1,056  | 3,785  | 804    | 2,046   |
|          |          | 世帯人員      | 154,585 | 34,016  | 30,259  | 2,328  | 8,125  | 3,216  | 6,138   |
|          |          | 65歳以上世帯人員 | 84,340  | 30,388  | 16,084  | 1,081  | 4,065  | 1,674  | 3,272   |
| 令和2年     |          | 世帯数       |         | 176,644 | 33,256  | 51,021 | 2,244  | 10,293 | 747     |
|          | 世帯人員     |           | 416,945 | 66,512  | 187,817 | 5,178  | 24,686 | 2,988  | 6,336   |
|          | 6歳未満のいる  | 世帯数       | 15,596  | -       | 13,115  | 34     | 567    | -      | -       |
|          |          | 世帯人員      | 63,015  | -       | 50,619  | 101    | 1,643  | -      | -       |
|          |          | 6歳未満世帯人員  | 20,659  | -       | 17,508  | 41     | 689    | -      | -       |
|          | 18歳未満のいる | 世帯数       | 39,689  | 1       | 30,173  | 346    | 2,882  | -      | -       |
|          |          | 世帯人員      | 160,425 | 2       | 118,472 | 951    | 8,168  | -      | -       |
|          |          | 18歳未満世帯人員 | 68,856  | 1       | 53,310  | 511    | 4,555  | -      | -       |
|          | 65歳以上のいる | 世帯数       | 60,885  | 19,483  | 10,157  | 1,265  | 4,697  | 701    | 2,065   |
|          |          | 世帯人員      | 155,618 | 38,966  | 32,450  | 2,783  | 10,103 | 2,804  | 6,195   |
|          |          | 65歳以上世帯人員 | 48,362  | 32,910  | 103     | 50     | 706    | 192    | 1,524   |

注：総数に家族類型「不詳」を含む。

各年10月1日現在

| その他の親族世帯         |                    |             |                    |                   |                      |        |        | その他                |        |      |
|------------------|--------------------|-------------|--------------------|-------------------|----------------------|--------|--------|--------------------|--------|------|
| 夫婦と<br>子供と<br>両親 | 夫婦と<br>子供と<br>ひとり親 | 夫婦と<br>他の親族 | 夫婦、<br>子供と<br>他の親族 | 夫婦、<br>親と<br>他の親族 | 夫婦、子<br>供、親と<br>他の親族 | 兄<br>姉 | 弟<br>妹 | 他に分類<br>されない<br>世帯 | 非親族世帯  | 単独世帯 |
| 4,765            | 5,689              | 306         | 1,400              | 394               | 1,388                | 460    | 1,286  | 1,387              | 52,584 |      |
| 28,436           | 27,171             | 1,039       | 6,707              | 2,247             | 9,551                | 974    | 4,504  | 3,753              | 52,584 |      |
| 1,335            | 776                | 16          | 348                | 83                | 769                  | 2      | 143    | 87                 | -      |      |
| 8,016            | 3,859              | 79          | 1,734              | 633               | 5,397                | 6      | 600    | 419                | -      |      |
| 1,819            | 1,023              | 20          | 409                | 118               | 1,083                | 2      | 159    | 106                | -      |      |
| 3,515            | 2,683              | 75          | 1,066              | 121               | 1,245                | 14     | 584    | 203                | 312    |      |
| 21,360           | 13,604             | 290         | 5,233              | 885               | 8,671                | 34     | 2,273  | 938                | 312    |      |
| 6,583            | 4,752              | 99          | 1,577              | 210               | 2,368                | 17     | 848    | 323                | 312    |      |
| 4,019            | 5,166              | 217         | 888                | 297               | 1,074                | 73     | 975    | 242                | 6,795  |      |
| 24,033           | 24,606             | 720         | 4,227              | 1,754             | 7,411                | 154    | 3,402  | 853                | 6,795  |      |
| 7,481            | 5,696              | 418         | 1,564              | 482               | 1,745                | 112    | 1,061  | 368                | 6,795  |      |
| 3,910            | 4,835              | 276         | 1,356              | 347               | 1,115                | 487    | 1,323  | 1,146              | 58,587 |      |
| 23,292           | 22,892             | 911         | 6,466              | 1,946             | 7,627                | 1,023  | 4,663  | 2,969              | 58,587 |      |
| 943              | 574                | 16          | 281                | 70                | 555                  | -      | 127    | 64                 | -      |      |
| 5,748            | 2,871              | 75          | 1,410              | 522               | 3,913                | -      | 487    | 329                | -      |      |
| 1,295            | 743                | 21          | 342                | 104               | 792                  | -      | 146    | 77                 | -      |      |
| 2,765            | 2,180              | 56          | 959                | 112               | 1,004                | 16     | 569    | 141                | 405    |      |
| 16,863           | 10,985             | 217         | 4,679              | 790               | 6,967                | 36     | 2,192  | 654                | 405    |      |
| 5,212            | 3,825              | 80          | 1,395              | 195               | 1,918                | 18     | 772    | 225                | 405    |      |
| 3,559            | 4,508              | 202         | 1,006              | 289               | 947                  | 134    | 1,070  | 270                | 9,535  |      |
| 21,190           | 21,289             | 668         | 4,735              | 1,655             | 6,487                | 282    | 3,791  | 871                | 9,535  |      |
| 6,789            | 5,240              | 411         | 1,820              | 511               | 1,650                | 224    | 1,196  | 400                | 9,535  |      |
| 2,777            | 4,051              | 347         | 1,340              | 297               | 775                  | 567    | 1,457  | 1,241              | 63,907 |      |
| 16,375           | 18,925             | 1,146       | 6,315              | 1,632             | 5,225                | 1,193  | 4,964  | 3,131              | 63,907 |      |
| 569              | 442                | 12          | 274                | 55                | 337                  | -      | 139    | 52                 | -      |      |
| 3,430            | 2,190              | 63          | 1,378              | 421               | 2,334                | -      | 566    | 270                | -      |      |
| 753              | 559                | 15          | 329                | 79                | 460                  | -      | 162    | 64                 | -      |      |
| 1,897            | 1,749              | 67          | 867                | 91                | 653                  | 7      | 515    | 140                | 301    |      |
| 11,495           | 8,738              | 269         | 4,224              | 646               | 4,496                | 17     | 1,989  | 657                | 301    |      |
| 3,479            | 2,972              | 94          | 1,256              | 165               | 1,239                | 9      | 710    | 254                | 301    |      |
| 2,596            | 3,834              | 250         | 1,048              | 258               | 673                  | 175    | 1,173  | 260                | 12,250 |      |
| 15,319           | 17,859             | 826         | 4,886              | 1,437             | 4,541                | 366    | 4,007  | 826                | 12,250 |      |
| -                | -                  | 176         | 4                  | 24                | -                    | 235    | 27     | 161                | 12,250 |      |

資料：国勢調査

C-17 住宅の所有関係別住宅に住む一般世帯数

各年10月1日現在

| 年    | 区分   | 世帯数     | 世帯人員    | 1世帯当たり人員 | 1世帯当たり延べ面積 | 1人当たり延べ面積 |
|------|------|---------|---------|----------|------------|-----------|
| 平成7年 | 総数   | 102,372 | 321,800 | 3.14     | 93.3       | 29.7      |
|      | 持ち家  | 62,577  | 235,766 | 3.77     | 127.2      | 33.7      |
|      | 営借家  | 7,654   | 22,763  | 2.97     | 43.8       | 14.7      |
|      | 営借家  | 26,950  | 50,551  | 1.88     | 37.3       | 19.9      |
|      | 給与住宅 | 4,793   | 11,987  | 2.50     | 50.6       | 20.3      |
|      | 間借り  | 398     | 733     | 1.84     | 30.6       | 16.6      |
| 12年  | 総数   | 113,237 | 334,301 | 2.95     | 98.8       | 33.5      |
|      | 持ち家  | 69,869  | 245,705 | 3.52     | 132.2      | 37.6      |
|      | 営借家  | 7,668   | 21,438  | 2.80     | 50.3       | 18.0      |
|      | 営借家  | 29,843  | 53,616  | 1.80     | 42.0       | 23.4      |
|      | 給与住宅 | 4,905   | 11,527  | 2.35     | 53.9       | 22.9      |
|      | 間借り  | 952     | 2,015   | 2.12     | 45.3       | 21.4      |
| 17年  | 総数   | 134,287 | 386,492 | 2.88     | 104.6      | 36.3      |
|      | 持ち家  | 88,253  | 295,419 | 3.35     | 135.0      | 40.3      |
|      | 営借家  | 7,738   | 20,228  | 2.61     | 51.9       | 19.9      |
|      | 営借家  | 31,703  | 57,235  | 1.81     | 44.0       | 24.4      |
|      | 給与住宅 | 5,337   | 11,180  | 2.09     | 51.2       | 24.5      |
|      | 間借り  | 1,256   | 2,430   | 1.93     | 45.6       | 23.6      |
| 22年  | 総数   | 147,124 | 402,090 | 2.73     | *          | *         |
|      | 持ち家  | 94,845  | 304,358 | 3.21     | *          | *         |
|      | 営借家  | 7,732   | 19,884  | 2.57     | *          | *         |
|      | 営借家  | 39,203  | 66,900  | 1.71     | *          | *         |
|      | 給与住宅 | 4,315   | 8,836   | 2.05     | *          | *         |
|      | 間借り  | 1,029   | 2,112   | 2.05     | *          | *         |
| 27年  | 総数   | 154,912 | 402,671 | 2.60     | *          | *         |
|      | 持ち家  | 100,893 | 308,842 | 3.06     | *          | *         |
|      | 営借家  | 7,229   | 17,011  | 2.35     | *          | *         |
|      | 営借家  | 42,433  | 68,675  | 1.62     | *          | *         |
|      | 給与住宅 | 3,476   | 6,572   | 1.89     | *          | *         |
|      | 間借り  | 881     | 1,571   | 1.78     | *          | *         |
| 令和2年 | 総数   | 164,425 | 404,175 | 2.46     | *          | *         |
|      | 持ち家  | 106,091 | 309,099 | 2.91     | *          | *         |
|      | 営借家  | 6,408   | 14,430  | 2.25     | *          | *         |
|      | 営借家  | 44,325  | 68,863  | 1.55     | *          | *         |
|      | 給与住宅 | 5,655   | 8,610   | 1.52     | *          | *         |
|      | 間借り  | 1,946   | 3,173   | 1.63     | *          | *         |

注：平成12年までは旧豊田市域の数値である。

資料：国勢調査

：延べ面積の単位は㎡

C-18 地区別住宅に住む一般世帯数

各年10月1日現在

| 年                | 地区     | 住宅に住む一般世帯数 |         |                  |                  |                  |             | 1世帯<br>当たり<br>延べ面積 |
|------------------|--------|------------|---------|------------------|------------------|------------------|-------------|--------------------|
|                  |        | 総数         | 持ち家     | 公<br>営<br>借<br>家 | 民<br>営<br>借<br>家 | 給<br>与<br>住<br>宅 | 間<br>借<br>り |                    |
| 平成<br>17<br>年    | 総数     | 134,287    | 88,253  | 7,738            | 31,703           | 5,337            | 1,256       | 104.6              |
|                  | 挙母     | 45,233     | 25,553  | 1,521            | 15,519           | 2,142            | 498         | 89.9               |
|                  | 高橋     | 17,850     | 11,886  | 2,523            | 3,121            | 202              | 118         | 105.5              |
|                  | 上郷     | 10,062     | 6,697   | 701              | 1,751            | 831              | 82          | 113.5              |
|                  | 高岡     | 24,217     | 15,951  | 607              | 5,846            | 1,588            | 225         | 104.3              |
|                  | 猿投     | 21,418     | 13,533  | 2,210            | 5,006            | 415              | 254         | 101.9              |
|                  | 松平     | 2,834      | 2,647   | 66               | 99               | 11               | 11          | 137.0              |
|                  | 藤岡     | 5,265      | 5,051   | 6                | 121              | 62               | 25          | 128.4              |
|                  | 小原     | 1,227      | 1,161   | 5                | 41               | 12               | 8           | 161.4              |
|                  | 足助     | 2,623      | 2,471   | 29               | 83               | 31               | 9           | 161.8              |
| 22<br>年          | 下山     | 1,491      | 1,442   | 7                | 23               | 11               | 8           | 149.5              |
|                  | 旭      | 1,050      | 991     | 19               | 22               | 12               | 6           | 166.9              |
|                  | 稲武     | 1,017      | 870     | 44               | 71               | 20               | 12          | 158.5              |
|                  | 総数     | 147,124    | 94,845  | 7,732            | 39,203           | 4,315            | 1,029       | *                  |
|                  | 挙母     | 49,466     | 27,533  | 1,457            | 18,625           | 1,480            | 371         | *                  |
|                  | 高橋     | 18,857     | 12,476  | 2,525            | 3,590            | 146              | 120         | *                  |
|                  | 上郷     | 11,265     | 7,288   | 593              | 2,432            | 876              | 76          | *                  |
|                  | 高岡     | 26,053     | 16,992  | 711              | 6,925            | 1,223            | 202         | *                  |
|                  | 猿投     | 25,453     | 15,561  | 2,291            | 6,973            | 460              | 168         | *                  |
|                  | 松平     | 2,971      | 2,768   | 53               | 128              | 7                | 15          | *                  |
| 27<br>年          | 藤岡     | 5,774      | 5,392   | 6                | 309              | 48               | 19          | *                  |
|                  | 小原     | 1,223      | 1,160   | 4                | 40               | 6                | 13          | *                  |
|                  | 足助     | 2,607      | 2,454   | 24               | 88               | 22               | 19          | *                  |
|                  | 下山     | 1,501      | 1,444   | 6                | 24               | 14               | 13          | *                  |
|                  | 旭      | 1,016      | 949     | 23               | 23               | 14               | 7           | *                  |
|                  | 稲武     | 938        | 828     | 39               | 46               | 19               | 6           | *                  |
|                  | 総数     | 154,912    | 100,893 | 7,229            | 42,433           | 3,476            | 881         | *                  |
|                  | 挙母     | 52,749     | 29,572  | 1,389            | 20,254           | 1,209            | 325         | *                  |
|                  | 高橋     | 19,530     | 13,060  | 2,344            | 3,832            | 174              | 120         | *                  |
|                  | 上郷     | 11,617     | 7,912   | 505              | 2,570            | 566              | 64          | *                  |
| 高岡               | 26,991 | 17,881     | 698     | 7,392            | 882              | 138              | *           |                    |
| 猿投               | 27,794 | 17,269     | 2,136   | 7,651            | 567              | 171              | *           |                    |
| 令<br>和<br>2<br>年 | 松平     | 3,066      | 2,886   | 41               | 118              | 13               | 8           | *                  |
|                  | 藤岡     | 6,076      | 5,608   | -                | 422              | 26               | 20          | *                  |
|                  | 小原     | 1,203      | 1,133   | 7                | 45               | 4                | 14          | *                  |
|                  | 足助     | 2,554      | 2,437   | 24               | 72               | 13               | 8           | *                  |
|                  | 下山     | 1,478      | 1,446   | 9                | 14               | 4                | 5           | *                  |
|                  | 旭      | 956        | 888     | 29               | 27               | 9                | 3           | *                  |
|                  | 稲武     | 898        | 801     | 47               | 36               | 9                | 5           | *                  |
|                  | 総数     | 164,425    | 106,091 | 6,408            | 44,325           | 5,655            | 1,946       | *                  |
|                  | 挙母     | 56,748     | 31,418  | 1,227            | 21,126           | 2,292            | 685         | *                  |
|                  | 高橋     | 20,604     | 13,740  | 2,139            | 4,355            | 197              | 173         | *                  |
| 上郷               | 12,294 | 8,346      | 364     | 2,826            | 638              | 120              | *           |                    |
| 高岡               | 28,780 | 18,768     | 522     | 7,392            | 1,665            | 433              | *           |                    |
| 猿投               | 29,589 | 18,546     | 2,062   | 7,911            | 674              | 396              | *           |                    |
| 松平               | 3,063  | 2,898      | -       | 147              | 2                | 16               | *           |                    |
| 藤岡               | 6,428  | 5,947      | 3       | 333              | 94               | 51               | *           |                    |
| 小原               | 1,184  | 1,073      | 7       | 52               | 31               | 21               | *           |                    |
| 足助               | 2,474  | 2,332      | 21      | 71               | 25               | 25               | *           |                    |
| 下山               | 1,439  | 1,398      | 4       | 18               | 12               | 7                | *           |                    |
| 旭                | 935    | 859        | 23      | 35               | 6                | 12               | *           |                    |
| 稲武               | 887    | 766        | 36      | 59               | 19               | 7                | *           |                    |

注：延べ面積の単位は㎡

資料：国勢調査

：平成22年から令和2年は集計の都合上、落合町が挙母地区ではなく高橋地区に集計されている。

C-19 都市計画区域別人口・世帯数

| 都市計画の地域区分          | 人 口     |             |             |         |         |
|--------------------|---------|-------------|-------------|---------|---------|
|                    | 総 数     | うち<br>15歳未満 | うち<br>65歳以上 | 男       | 女       |
| 都市計画区域             | 403,352 | 54,612      | 89,511      | 211,482 | 191,870 |
| I 市街化区域            | 284,755 | 39,247      | 57,630      | 150,990 | 133,765 |
| 1 工業区域             | 25,910  | 3,454       | 4,851       | 13,933  | 11,977  |
| [1] 工業専用地域         | 639     | 69          | 154         | 350     | 289     |
| [2] 工業専用地域とその他     | 432     | 66          | 91          | 236     | 196     |
| [3] 工業地域           | 3,868   | 438         | 766         | 2,124   | 1,744   |
| [4] 工業地域とその他       | 1,661   | 225         | 287         | 901     | 760     |
| [5] 準工業地域          | 14,278  | 1,858       | 2,662       | 7,644   | 6,634   |
| [6] 準工業地域とその他      | 5,032   | 798         | 891         | 2,678   | 2,354   |
| 2 商業区域             | 21,637  | 2,709       | 4,012       | 11,602  | 10,035  |
| [7] 商業地域           | 6,347   | 545         | 1,288       | 3,426   | 2,921   |
| [8] 商業地域とその他       | 2,671   | 276         | 605         | 1,440   | 1,231   |
| [9] 近隣商業地域         | 5,439   | 788         | 813         | 2,907   | 2,532   |
| [10] 近隣商業地域とその他    | 7,180   | 1,100       | 1,306       | 3,829   | 3,351   |
| 3 住居区域             | 236,651 | 32,952      | 48,665      | 125,182 | 111,469 |
| [11] 準住居地域         | 142     | 7           | 58          | 73      | 69      |
| [12] 第2種住居地域       | 1,264   | 179         | 140         | 812     | 452     |
| [13] 第1種住居地域       | 48,769  | 6,561       | 9,022       | 25,746  | 23,023  |
| [14] 住居地域混合        | 7,418   | 906         | 1,292       | 4,118   | 3,300   |
| [15] 住居地域とその他      | 53,928  | 7,832       | 11,628      | 28,262  | 25,666  |
| [16] 第2種中高層住居専用地域  | 1,966   | 300         | 212         | 1,060   | 906     |
| [17] 第1種中高層住居専用地域  | 55,302  | 7,166       | 10,160      | 30,737  | 24,565  |
| [18] 中高層住居専用地域混合   | 1,671   | 213         | 247         | 874     | 797     |
| [19] 中高層住居専用地域とその他 | 5,798   | 1,095       | 825         | 2,980   | 2,818   |
| [20] 第2種低層住居専用地域   | 1,665   | 263         | 453         | 852     | 813     |
| [21] 第1種低層住居専用地域   | 57,924  | 8,234       | 14,520      | 29,258  | 28,666  |
| [22] 低層住居専用地域混合    | 443     | 121         | 68          | 219     | 224     |
| II 市街化調整区域         | 118,597 | 15,365      | 31,881      | 60,492  | 58,105  |

C-20 労働力状態、年齢（2区分）別人口

| 年     | 性別     | 年 齢     | 総 数<br>(15歳以上人口) | 勞 働 力   |         |             |
|-------|--------|---------|------------------|---------|---------|-------------|
|       |        |         |                  | 就 業 者   | 主に仕事    | 家事の<br>ほか仕事 |
| 平成27年 | 総数     | 計       | 359,396          | 212,535 | 175,438 | 30,723      |
|       |        | 15～64歳  | 272,081          | 192,209 | 161,858 | 24,638      |
|       |        | 65歳以上   | 87,315           | 20,326  | 13,580  | 6,085       |
|       | 男      | 計       | 189,233          | 130,965 | 125,526 | 2,410       |
|       |        | 15～64歳  | 148,022          | 118,479 | 115,292 | 652         |
|       |        | 65歳以上   | 41,211           | 12,486  | 10,234  | 1,758       |
| 女     | 計      | 170,163 | 81,570           | 49,912  | 28,313  |             |
|       | 15～64歳 | 124,059 | 73,730           | 46,566  | 23,986  |             |
|       | 65歳以上  | 46,104  | 7,840            | 3,346   | 4,327   |             |
| 令和2年  | 総数     | 計       | 359,056          | 209,375 | 172,958 | 27,925      |
|       |        | 15～64歳  | 261,645          | 185,053 | 157,230 | 20,623      |
|       |        | 65歳以上   | 97,411           | 24,322  | 15,728  | 7,302       |
|       | 男      | 計       | 187,460          | 124,093 | 117,318 | 2,765       |
|       |        | 15～64歳  | 142,113          | 109,720 | 105,918 | 735         |
|       |        | 65歳以上   | 45,347           | 14,373  | 11,400  | 2,030       |
| 女     | 計      | 171,596 | 85,282           | 55,640  | 25,160  |             |
|       | 15～64歳 | 119,532 | 75,333           | 51,312  | 19,888  |             |
|       | 65歳以上  | 52,064  | 9,949            | 4,328   | 5,272   |             |

注：総数に労働力状態不詳を含む。  
：非労働力人口に「その他」を含む。

令和2年10月1日現在

| 世帯数     |         |        | 世帯人員    |        |
|---------|---------|--------|---------|--------|
| 総数      | 一般世帯    | 施設等の世帯 | 一般世帯    | 施設等の世帯 |
| 169,745 | 169,567 | 178    | 398,395 | 4,957  |
| 126,315 | 126,255 | 60     | 283,457 | 1,298  |
| 11,989  | 11,982  | 7      | 25,626  | 284    |
| 270     | 270     | -      | 639     | -      |
| 200     | 200     | -      | 432     | -      |
| 1,792   | 1,790   | 2      | 3,743   | 125    |
| 828     | 828     | -      | 1,661   | -      |
| 6,720   | 6,717   | 3      | 14,154  | 124    |
| 2,179   | 2,177   | 2      | 4,997   | 35     |
| 10,972  | 10,959  | 13     | 21,325  | 312    |
| 3,534   | 3,533   | 1      | 6,299   | 48     |
| 1,428   | 1,426   | 2      | 2,541   | 130    |
| 2,715   | 2,708   | 7      | 5,347   | 92     |
| 3,295   | 3,292   | 3      | 7,138   | 42     |
| 103,183 | 103,145 | 38     | 236,006 | 645    |
| 60      | 60      | -      | 142     | -      |
| 720     | 720     | -      | 1,264   | -      |
| 22,050  | 22,043  | 7      | 48,566  | 203    |
| 3,680   | 3,680   | -      | 7,418   | -      |
| 22,450  | 22,439  | 11     | 53,816  | 112    |
| 951     | 951     | -      | 1,966   | -      |
| 26,961  | 26,951  | 10     | 55,082  | 220    |
| 713     | 713     | -      | 1,671   | -      |
| 2,267   | 2,267   | -      | 5,798   | -      |
| 588     | 588     | -      | 1,665   | -      |
| 22,432  | 22,422  | 10     | 57,814  | 110    |
| 140     | 140     | -      | 443     | -      |
| 43,430  | 43,312  | 118    | 114,938 | 3,659  |

資料：国勢調査

各年10月1日現在

| 人 口           |              |              | 非労働力<br>人 口    | 家 事           | 通 学           |
|---------------|--------------|--------------|----------------|---------------|---------------|
| 通学のかた<br>わら仕事 | 休 業 者        | 完全失業者        |                |               |               |
| 3,169         | 3,205        | 6,126        | 122,161        | 49,466        | 21,242        |
| 3,161         | 2,552        | 5,555        | 58,083         | 30,201        | 21,222        |
| 8             | 653          | 571          | 64,078         | 19,265        | 20            |
| 1,600         | 1,429        | 3,961        | 43,266         | 4,336         | 11,160        |
| 1,598         | 937          | 3,476        | 16,080         | 977           | 11,154        |
| 2             | 492          | 485          | 27,186         | 3,359         | 6             |
| 1,569         | 1,776        | 2,165        | 78,895         | 45,130        | 10,082        |
| 1,563         | 1,615        | 2,079        | 42,003         | 29,224        | 10,068        |
| 6             | 161          | 86           | 36,892         | 15,906        | 14            |
| <b>3,598</b>  | <b>4,894</b> | <b>6,036</b> | <b>111,581</b> | <b>42,779</b> | <b>19,168</b> |
| 3,586         | 3,614        | 5,351        | 46,449         | 22,238        | 19,154        |
| 12            | 1,280        | 685          | 65,132         | 20,541        | 14            |
| 1,730         | 2,280        | 3,784        | 41,010         | 4,503         | 10,055        |
| 1,723         | 1,344        | 3,199        | 14,072         | 976           | 10,049        |
| 7             | 936          | 585          | 26,938         | 3,527         | 6             |
| 1,868         | 2,614        | 2,252        | 70,571         | 38,276        | 9,113         |
| 1,863         | 2,270        | 2,152        | 32,377         | 21,262        | 9,105         |
| 5             | 344          | 100          | 38,194         | 17,014        | 8             |

資料：国勢調査

C-21 労働力状態、年齢（5歳階級）別人口

| 年             | 年 齢    | 総 数<br>(15歳以上<br>人口) | 労働力状態   |            |            | 男       | 就業者     |
|---------------|--------|----------------------|---------|------------|------------|---------|---------|
|               |        |                      | 就業者     | 完 全<br>失業者 | 非労働<br>人 口 |         |         |
| 平成<br>22<br>年 | 総 数    | 355,080              | 217,365 | 9,134      | 115,074    | 186,542 | 135,969 |
|               | 15～19歳 | 23,046               | 4,823   | 341        | 17,332     | 12,644  | 3,080   |
|               | 20～24  | 27,674               | 20,228  | 1,068      | 5,171      | 15,933  | 12,254  |
|               | 25～29  | 31,811               | 25,257  | 1,192      | 3,746      | 18,791  | 16,793  |
|               | 30～34  | 31,620               | 23,537  | 1,084      | 5,603      | 17,336  | 15,693  |
|               | 35～39  | 35,037               | 26,422  | 1,071      | 5,980      | 18,755  | 16,887  |
|               | 40～44  | 29,911               | 23,721  | 794        | 4,044      | 16,060  | 14,536  |
|               | 45～49  | 25,650               | 20,929  | 584        | 3,194      | 13,715  | 12,586  |
|               | 50～54  | 23,648               | 18,999  | 481        | 3,396      | 12,164  | 11,224  |
|               | 55～59  | 25,966               | 19,429  | 570        | 5,327      | 12,836  | 11,642  |
|               | 60～64  | 31,167               | 17,848  | 1,058      | 11,428     | 15,812  | 11,160  |
|               | 65～69  | 23,968               | 8,895   | 582        | 13,635     | 12,220  | 5,623   |
|               | 70～74  | 17,192               | 3,983   | 216        | 12,324     | 8,818   | 2,523   |
|               | 75～79  | 12,242               | 1,960   | 66         | 9,677      | 5,679   | 1,192   |
|               | 80～84  | 8,783                | 968     | 19         | 7,459      | 3,640   | 577     |
| 85歳以上         | 7,365  | 366                  | 8       | 6,758      | 2,139      | 199     |         |
| 27<br>年       | 総 数    | 359,396              | 212,535 | 6,126      | 122,161    | 189,233 | 130,965 |
|               | 15～19歳 | 23,519               | 4,502   | 182        | 17,346     | 12,987  | 2,977   |
|               | 20～24  | 25,223               | 17,632  | 724        | 5,112      | 14,784  | 10,859  |
|               | 25～29  | 28,017               | 22,241  | 840        | 2,826      | 16,510  | 14,391  |
|               | 30～34  | 28,925               | 21,197  | 718        | 4,499      | 16,430  | 14,069  |
|               | 35～39  | 30,080               | 22,718  | 660        | 4,525      | 16,299  | 14,200  |
|               | 40～44  | 34,213               | 27,071  | 689        | 4,498      | 18,164  | 16,166  |
|               | 45～49  | 29,228               | 23,671  | 557        | 3,407      | 15,602  | 13,953  |
|               | 50～54  | 24,929               | 20,159  | 409        | 3,260      | 13,271  | 12,007  |
|               | 55～59  | 22,929               | 17,708  | 286        | 4,073      | 11,732  | 10,594  |
|               | 60～64  | 25,018               | 15,310  | 490        | 8,537      | 12,243  | 9,263   |
|               | 65～69  | 29,659               | 11,624  | 385        | 16,999     | 14,894  | 7,153   |
|               | 70～74  | 22,352               | 5,107   | 125        | 16,506     | 11,180  | 3,153   |
|               | 75～79  | 15,359               | 2,248   | 48         | 12,526     | 7,582   | 1,380   |
|               | 80～84  | 10,157               | 938     | 8          | 8,892      | 4,375   | 569     |
| 85歳以上         | 9,788  | 409                  | 5       | 9,155      | 3,180      | 231     |         |
| 令和<br>2<br>年  | 総 数    | 359,056              | 209,375 | 6,036      | 111,581    | 187,460 | 124,093 |
|               | 15～19歳 | 22,375               | 4,309   | 187        | 16,109     | 12,031  | 2,577   |
|               | 20～24  | 25,236               | 18,021  | 669        | 4,007      | 14,620  | 10,722  |
|               | 25～29  | 24,780               | 19,466  | 635        | 1,826      | 14,589  | 12,156  |
|               | 30～34  | 24,834               | 18,357  | 629        | 2,956      | 13,838  | 11,389  |
|               | 35～39  | 26,905               | 19,921  | 587        | 3,337      | 14,760  | 12,212  |
|               | 40～44  | 29,160               | 22,621  | 583        | 3,001      | 15,532  | 13,076  |
|               | 45～49  | 33,559               | 26,287  | 650        | 3,279      | 17,718  | 14,928  |
|               | 50～54  | 28,556               | 22,454  | 487        | 3,012      | 15,101  | 12,836  |
|               | 55～59  | 24,188               | 18,742  | 379        | 3,421      | 12,760  | 11,071  |
|               | 60～64  | 22,052               | 14,875  | 545        | 5,501      | 11,164  | 8,753   |
|               | 65～69  | 23,763               | 10,695  | 421        | 11,454     | 11,437  | 6,146   |
|               | 70～74  | 27,867               | 8,245   | 185        | 17,522     | 13,663  | 5,016   |
|               | 75～79  | 20,389               | 3,375   | 62         | 15,070     | 9,903   | 2,026   |
|               | 80～84  | 13,144               | 1,341   | 11         | 10,362     | 6,123   | 811     |
| 85歳以上         | 12,248 | 666                  | 6       | 10,724     | 4,221      | 374     |         |

注：総数に労働力状態不詳を含む。

各年10月1日現在

| 完 全<br>失業者   | 非労働<br>人 口    | 女              | 就業者           | 完 全<br>失業者   | 非労働<br>人 口    |
|--------------|---------------|----------------|---------------|--------------|---------------|
| <b>5,962</b> | <b>36,970</b> | <b>168,538</b> | <b>81,396</b> | <b>3,172</b> | <b>78,104</b> |
| 183          | 9,062         | 10,402         | 1,743         | 158          | 8,270         |
| 551          | 2,409         | 11,741         | 7,974         | 517          | 2,762         |
| 677          | 309           | 13,020         | 8,464         | 515          | 3,437         |
| 625          | 207           | 14,284         | 7,844         | 459          | 5,396         |
| 662          | 277           | 16,282         | 9,535         | 409          | 5,703         |
| 475          | 240           | 13,851         | 9,185         | 319          | 3,804         |
| 361          | 228           | 11,935         | 8,343         | 223          | 2,966         |
| 310          | 197           | 11,484         | 7,775         | 171          | 3,199         |
| 423          | 404           | 13,130         | 7,787         | 147          | 4,923         |
| 913          | 3,310         | 15,355         | 6,688         | 145          | 8,118         |
| 519          | 5,656         | 11,748         | 3,272         | 63           | 7,979         |
| 189          | 5,760         | 8,374          | 1,460         | 27           | 6,564         |
| 58           | 4,159         | 6,563          | 768           | 8            | 5,518         |
| 14           | 2,889         | 5,143          | 391           | 5            | 4,570         |
| 2            | 1,863         | 5,226          | 167           | 6            | 4,895         |
| <b>3,961</b> | <b>43,266</b> | <b>170,163</b> | <b>81,570</b> | <b>2,165</b> | <b>78,895</b> |
| 105          | 9,019         | 10,532         | 1,525         | 77           | 8,327         |
| 411          | 2,444         | 10,439         | 6,773         | 313          | 2,668         |
| 488          | 371           | 11,507         | 7,850         | 352          | 2,455         |
| 435          | 298           | 12,495         | 7,128         | 283          | 4,201         |
| 420          | 314           | 13,781         | 8,518         | 240          | 4,211         |
| 437          | 404           | 16,049         | 10,905        | 252          | 4,094         |
| 350          | 356           | 13,626         | 9,718         | 207          | 3,051         |
| 251          | 321           | 11,658         | 8,152         | 158          | 2,939         |
| 191          | 390           | 11,197         | 7,114         | 95           | 3,683         |
| 388          | 2,163         | 12,775         | 6,047         | 102          | 6,374         |
| 331          | 7,099         | 14,765         | 4,471         | 54           | 9,900         |
| 105          | 7,624         | 11,172         | 1,954         | 20           | 8,882         |
| 43           | 5,923         | 7,777          | 868           | 5            | 6,603         |
| 5            | 3,670         | 5,782          | 369           | 3            | 5,222         |
| 1            | 2,870         | 6,608          | 178           | 4            | 6,285         |
| <b>3,784</b> | <b>41,010</b> | <b>171,596</b> | <b>85,282</b> | <b>2,252</b> | <b>70,571</b> |
| 103          | 8,436         | 10,344         | 1,732         | 84           | 7,673         |
| 390          | 1,988         | 10,616         | 7,299         | 279          | 2,019         |
| 341          | 270           | 10,191         | 7,310         | 294          | 1,556         |
| 370          | 251           | 10,996         | 6,968         | 259          | 2,705         |
| 377          | 261           | 12,145         | 7,709         | 210          | 3,076         |
| 333          | 340           | 13,628         | 9,545         | 250          | 2,661         |
| 369          | 418           | 15,841         | 11,359        | 281          | 2,861         |
| 278          | 381           | 13,455         | 9,618         | 209          | 2,631         |
| 235          | 411           | 11,428         | 7,671         | 144          | 3,010         |
| 403          | 1,316         | 10,888         | 6,122         | 142          | 4,185         |
| 365          | 4,301         | 12,326         | 4,549         | 56           | 7,153         |
| 162          | 7,585         | 14,204         | 3,229         | 23           | 9,937         |
| 46           | 6,971         | 10,486         | 1,349         | 16           | 8,099         |
| 8            | 4,614         | 7,021          | 530           | 3            | 5,748         |
| 4            | 3,467         | 8,027          | 292           | 2            | 7,257         |

資料：国勢調査



C-22 職業大分類別・年齢(5歳階級)別・男女別15歳以上就業者数

| 性別     | 年 齡    | 総 数     | 管 理 的<br>職 務 者 | 専 門 的・<br>技 術 的<br>職 業 従 事 者 | 事 務 者<br>従 事 者 | 販 売 者<br>従 事 者 | サ ー ビ ス<br>職 務 者 |
|--------|--------|---------|----------------|------------------------------|----------------|----------------|------------------|
| 総<br>数 | 総 数    | 209,375 | 2,398          | 35,911                       | 34,727         | 17,345         | 19,881           |
|        | 15～19歳 | 4,309   | -              | 165                          | 210            | 589            | 756              |
|        | 20～24  | 18,021  | 2              | 2,928                        | 1,862          | 1,823          | 1,939            |
|        | 25～29  | 19,466  | 13             | 5,111                        | 2,973          | 1,406          | 1,217            |
|        | 30～34  | 18,357  | 42             | 4,158                        | 3,047          | 1,375          | 1,223            |
|        | 35～39  | 19,921  | 70             | 4,315                        | 3,375          | 1,490          | 1,661            |
|        | 40～44  | 22,621  | 143            | 4,304                        | 4,292          | 1,776          | 2,070            |
|        | 45～49  | 26,287  | 272            | 4,108                        | 5,477          | 2,247          | 2,431            |
|        | 50～54  | 22,454  | 265            | 3,640                        | 4,606          | 1,869          | 1,977            |
|        | 55～59  | 18,742  | 367            | 3,095                        | 3,847          | 1,520          | 1,773            |
|        | 60～64  | 14,875  | 444            | 2,231                        | 2,664          | 1,161          | 1,648            |
|        | 65～69  | 10,695  | 267            | 986                          | 1,288          | 923            | 1,501            |
|        | 70～74  | 8,245   | 283            | 579                          | 726            | 680            | 1,143            |
|        | 75～79  | 3,375   | 131            | 182                          | 263            | 289            | 408              |
|        | 80～84  | 1,341   | 69             | 71                           | 69             | 131            | 97               |
|        | 85歳以上  | 666     | 30             | 38                           | 28             | 66             | 37               |
| 男      | 総 数    | 124,093 | 2,065          | 20,998                       | 14,230         | 8,070          | 4,943            |
|        | 15～19歳 | 2,577   | -              | 115                          | 70             | 244            | 283              |
|        | 20～24  | 10,722  | 2              | 1,448                        | 663            | 831            | 659              |
|        | 25～29  | 12,156  | 8              | 3,131                        | 1,005          | 725            | 320              |
|        | 30～34  | 11,389  | 33             | 2,603                        | 1,101          | 728            | 328              |
|        | 35～39  | 12,212  | 57             | 2,739                        | 1,228          | 767            | 398              |
|        | 40～44  | 13,076  | 121            | 2,470                        | 1,521          | 849            | 468              |
|        | 45～49  | 14,928  | 230            | 2,256                        | 2,035          | 1,052          | 517              |
|        | 50～54  | 12,836  | 230            | 2,007                        | 1,994          | 751            | 316              |
|        | 55～59  | 11,071  | 326            | 1,779                        | 2,001          | 587            | 284              |
|        | 60～64  | 8,753   | 402            | 1,243                        | 1,502          | 507            | 298              |
|        | 65～69  | 6,146   | 225            | 594                          | 649            | 399            | 448              |
|        | 70～74  | 5,016   | 241            | 398                          | 328            | 371            | 392              |
|        | 75～79  | 2,026   | 112            | 133                          | 98             | 160            | 166              |
|        | 80～84  | 811     | 56             | 55                           | 26             | 66             | 53               |
|        | 85歳以上  | 374     | 22             | 27                           | 9              | 33             | 13               |
| 女      | 総 数    | 85,282  | 333            | 14,913                       | 20,497         | 9,275          | 14,938           |
|        | 15～19歳 | 1,732   | -              | 50                           | 140            | 345            | 473              |
|        | 20～24  | 7,299   | -              | 1,480                        | 1,199          | 992            | 1,280            |
|        | 25～29  | 7,310   | 5              | 1,980                        | 1,968          | 681            | 897              |
|        | 30～34  | 6,968   | 9              | 1,555                        | 1,946          | 647            | 895              |
|        | 35～39  | 7,709   | 13             | 1,576                        | 2,147          | 723            | 1,263            |
|        | 40～44  | 9,545   | 22             | 1,834                        | 2,771          | 927            | 1,602            |
|        | 45～49  | 11,359  | 42             | 1,852                        | 3,442          | 1,195          | 1,914            |
|        | 50～54  | 9,618   | 35             | 1,633                        | 2,612          | 1,118          | 1,661            |
|        | 55～59  | 7,671   | 41             | 1,316                        | 1,846          | 933            | 1,489            |
|        | 60～64  | 6,122   | 42             | 988                          | 1,162          | 654            | 1,350            |
|        | 65～69  | 4,549   | 42             | 392                          | 639            | 524            | 1,053            |
|        | 70～74  | 3,229   | 42             | 181                          | 398            | 309            | 751              |
|        | 75～79  | 1,349   | 19             | 49                           | 165            | 129            | 242              |
|        | 80～84  | 530     | 13             | 16                           | 43             | 65             | 44               |
|        | 85歳以上  | 292     | 8              | 11                           | 19             | 33             | 24               |

令和2年10月1日現在

| 保安職業<br>従事者 | 農林漁業<br>従事者 | 生産工程<br>従事者 | 輸送・<br>機械運<br>転従事<br>者 | 建設・<br>掘採<br>従事者 | 運搬・<br>清掃<br>・包装<br>等従事<br>者 | 分類不能<br>の職業 |
|-------------|-------------|-------------|------------------------|------------------|------------------------------|-------------|
| 2,262       | 3,562       | 58,785      | 6,149                  | 5,674            | 16,297                       | 6,384       |
| 21          | 20          | 1,883       | 24                     | 66               | 329                          | 246         |
| 163         | 87          | 7,265       | 155                    | 282              | 899                          | 616         |
| 160         | 82          | 6,583       | 223                    | 383              | 833                          | 482         |
| 139         | 83          | 6,267       | 331                    | 361              | 966                          | 365         |
| 152         | 139         | 6,268       | 460                    | 482              | 1,135                        | 374         |
| 228         | 171         | 6,532       | 624                    | 620              | 1,428                        | 433         |
| 202         | 217         | 7,097       | 923                    | 825              | 1,957                        | 531         |
| 164         | 190         | 6,058       | 908                    | 626              | 1,726                        | 425         |
| 221         | 149         | 4,666       | 710                    | 507              | 1,502                        | 385         |
| 232         | 280         | 3,155       | 649                    | 523              | 1,519                        | 369         |
| 287         | 530         | 1,484       | 606                    | 501              | 1,875                        | 447         |
| 230         | 704         | 1,014       | 430                    | 370              | 1,440                        | 646         |
| 54          | 448         | 358         | 97                     | 97               | 537                          | 511         |
| 9           | 283         | 116         | 8                      | 24               | 126                          | 338         |
| -           | 179         | 39          | 1                      | 7                | 25                           | 216         |
| 2,095       | 2,379       | 45,748      | 5,725                  | 5,451            | 8,827                        | 3,562       |
| 19          | 17          | 1,382       | 22                     | 63               | 215                          | 147         |
| 138         | 65          | 5,539       | 130                    | 265              | 627                          | 355         |
| 147         | 68          | 5,223       | 208                    | 368              | 596                          | 357         |
| 128         | 62          | 4,895       | 307                    | 342              | 626                          | 236         |
| 145         | 103         | 4,981       | 421                    | 467              | 686                          | 220         |
| 213         | 116         | 5,149       | 553                    | 594              | 769                          | 253         |
| 178         | 158         | 5,548       | 836                    | 798              | 1,016                        | 304         |
| 148         | 132         | 4,784       | 845                    | 601              | 799                          | 229         |
| 196         | 107         | 3,704       | 673                    | 491              | 711                          | 212         |
| 220         | 167         | 2,404       | 619                    | 507              | 710                          | 174         |
| 276         | 327         | 1,016       | 588                    | 487              | 928                          | 209         |
| 224         | 479         | 745         | 419                    | 350              | 769                          | 300         |
| 54          | 280         | 272         | 95                     | 90               | 297                          | 269         |
| 9           | 182         | 80          | 8                      | 22               | 66                           | 188         |
| -           | 116         | 26          | 1                      | 6                | 12                           | 109         |
| 167         | 1,183       | 13,037      | 424                    | 223              | 7,470                        | 2,822       |
| 2           | 3           | 501         | 2                      | 3                | 114                          | 99          |
| 25          | 22          | 1,726       | 25                     | 17               | 272                          | 261         |
| 13          | 14          | 1,360       | 15                     | 15               | 237                          | 125         |
| 11          | 21          | 1,372       | 24                     | 19               | 340                          | 129         |
| 7           | 36          | 1,287       | 39                     | 15               | 449                          | 154         |
| 15          | 55          | 1,383       | 71                     | 26               | 659                          | 180         |
| 24          | 59          | 1,549       | 87                     | 27               | 941                          | 227         |
| 16          | 58          | 1,274       | 63                     | 25               | 927                          | 196         |
| 25          | 42          | 962         | 37                     | 16               | 791                          | 173         |
| 12          | 113         | 751         | 30                     | 16               | 809                          | 195         |
| 11          | 203         | 468         | 18                     | 14               | 947                          | 238         |
| 6           | 225         | 269         | 11                     | 20               | 671                          | 346         |
| -           | 168         | 86          | 2                      | 7                | 240                          | 242         |
| -           | 101         | 36          | -                      | 2                | 60                           | 150         |
| -           | 63          | 13          | -                      | 1                | 13                           | 107         |

資料：国勢調査

C-23 産業大分類別・職業大分類別・男女別15歳以上就業者数

| 性別                              | 区 分                           | 総 数     | 管 理 的<br>職 従 事 者 | 専 門 的・<br>技 術 的<br>職 業 従 事 者 | 事 従 業<br>務 者 | 販 従 業<br>売 者 |
|---------------------------------|-------------------------------|---------|------------------|------------------------------|--------------|--------------|
| 総<br>数                          | 総 数                           | 209,375 | 2,398            | 35,911                       | 34,727       | 17,345       |
|                                 | 農 業 , 林 業                     | 3,448   | 27               | 12                           | 111          | 33           |
|                                 | 漁 業                           | 23      | -                | -                            | 5            | -            |
|                                 | 鉱 業 , 採 石 業 , 砂 利 採 取 業       | 44      | 2                | -                            | 12           | -            |
|                                 | 建 設 業                         | 9,915   | 380              | 604                          | 1,994        | 535          |
|                                 | 製 造 業                         | 82,430  | 732              | 11,625                       | 12,761       | 1,314        |
|                                 | 電 気 ・ ガ ス ・ 熱 供 給 ・ 水 道 業     | 490     | 4                | 61                           | 186          | 16           |
|                                 | 情 報 通 信 業                     | 2,826   | 43               | 1,941                        | 583          | 152          |
|                                 | 運 輸 業 , 郵 便 業                 | 9,250   | 119              | 71                           | 1,891        | 134          |
|                                 | 卸 売 業 , 小 売 業                 | 22,675  | 331              | 738                          | 3,358        | 11,906       |
|                                 | 金 融 業 , 保 険 業                 | 2,433   | 40               | 36                           | 1,342        | 984          |
|                                 | 不 動 産 業 , 物 品 賃 貸 業           | 2,450   | 116              | 58                           | 667          | 909          |
|                                 | 学 術 研 究 , 専 門 ・ 技 術 サ ー ビ ス 業 | 6,668   | 61               | 3,365                        | 1,477        | 149          |
|                                 | 宿 泊 業 , 飲 食 サ ー ビ ス 業         | 9,910   | 91               | 110                          | 242          | 356          |
|                                 | 生 活 関 連 サ ー ビ ス 業 , 娯 楽 業     | 6,026   | 59               | 251                          | 493          | 330          |
|                                 | 教 育 , 学 習 支 援 業               | 8,085   | 45               | 5,927                        | 1,101        | 15           |
|                                 | 医 療 , 福 祉                     | 18,833  | 75               | 9,856                        | 2,307        | 22           |
| 複 合 サ ー ビ ス 事 業                 | 1,394                         | 35      | 42               | 934                          | 135          |              |
| サ ー ビ ス 業 (他 に 分 類 さ れ な い も の) | 12,092                        | 193     | 830              | 2,793                        | 329          |              |
| 公 務 (他 に 分 類 さ れ る も の を 除 く)   | 3,459                         | 42      | 310              | 2,127                        | -            |              |
| 分 類 不 能 の 産 業                   | 6,924                         | 3       | 74               | 343                          | 26           |              |
| 男                               | 総 数                           | 124,093 | 2,065            | 20,998                       | 14,230       | 8,070        |
|                                 | 農 業 , 林 業                     | 2,162   | 25               | 11                           | 31           | 17           |
|                                 | 漁 業                           | 17      | -                | -                            | 1            | -            |
|                                 | 鉱 業 , 採 石 業 , 砂 利 採 取 業       | 33      | 1                | -                            | 4            | -            |
|                                 | 建 設 業                         | 7,669   | 337              | 540                          | 341          | 470          |
|                                 | 製 造 業                         | 64,168  | 672              | 10,538                       | 7,285        | 1,155        |
|                                 | 電 気 ・ ガ ス ・ 熱 供 給 ・ 水 道 業     | 404     | 4                | 59                           | 116          | 15           |
|                                 | 情 報 通 信 業                     | 2,058   | 41               | 1,609                        | 228          | 107          |
|                                 | 運 輸 業 , 郵 便 業                 | 6,868   | 108              | 60                           | 983          | 115          |
|                                 | 卸 売 業 , 小 売 業                 | 8,910   | 281              | 414                          | 777          | 4,512        |
|                                 | 金 融 業 , 保 険 業                 | 840     | 39               | 27                           | 414          | 347          |
|                                 | 不 動 産 業 , 物 品 賃 貸 業           | 1,360   | 80               | 37                           | 175          | 630          |
|                                 | 学 術 研 究 , 専 門 ・ 技 術 サ ー ビ ス 業 | 4,644   | 54               | 2,753                        | 580          | 117          |
|                                 | 宿 泊 業 , 飲 食 サ ー ビ ス 業         | 2,818   | 56               | 19                           | 78           | 80           |
|                                 | 生 活 関 連 サ ー ビ ス 業 , 娯 楽 業     | 2,133   | 46               | 101                          | 127          | 94           |
|                                 | 教 育 , 学 習 支 援 業               | 2,935   | 31               | 2,238                        | 308          | 9            |
|                                 | 医 療 , 福 祉                     | 3,327   | 53               | 1,715                        | 345          | 11           |
| 複 合 サ ー ビ ス 事 業                 | 713                           | 33      | 34               | 363                          | 106          |              |
| サ ー ビ ス 業 (他 に 分 類 さ れ な い も の) | 7,138                         | 165     | 664              | 913                          | 268          |              |
| 公 務 (他 に 分 類 さ れ る も の を 除 く)   | 2,154                         | 38      | 129              | 1,103                        | -            |              |
| 分 類 不 能 の 産 業                   | 3,742                         | 1       | 50               | 58                           | 17           |              |
| 女                               | 総 数                           | 85,282  | 333              | 14,913                       | 20,497       | 9,275        |
|                                 | 農 業 , 林 業                     | 1,286   | 2                | 1                            | 80           | 16           |
|                                 | 漁 業                           | 6       | -                | -                            | 4            | -            |
|                                 | 鉱 業 , 採 石 業 , 砂 利 採 取 業       | 11      | 1                | -                            | 8            | -            |
|                                 | 建 設 業                         | 2,246   | 43               | 64                           | 1,653        | 65           |
|                                 | 製 造 業                         | 18,262  | 60               | 1,087                        | 5,476        | 159          |
|                                 | 電 気 ・ ガ ス ・ 熱 供 給 ・ 水 道 業     | 86      | -                | 2                            | 70           | 1            |
|                                 | 情 報 通 信 業                     | 768     | 2                | 332                          | 355          | 45           |
|                                 | 運 輸 業 , 郵 便 業                 | 2,382   | 11               | 11                           | 908          | 19           |
|                                 | 卸 売 業 , 小 売 業                 | 13,765  | 50               | 324                          | 2,581        | 7,394        |
|                                 | 金 融 業 , 保 険 業                 | 1,593   | 1                | 9                            | 928          | 637          |
|                                 | 不 動 産 業 , 物 品 賃 貸 業           | 1,090   | 36               | 21                           | 492          | 279          |
|                                 | 学 術 研 究 , 専 門 ・ 技 術 サ ー ビ ス 業 | 2,024   | 7                | 612                          | 897          | 32           |
|                                 | 宿 泊 業 , 飲 食 サ ー ビ ス 業         | 7,092   | 35               | 91                           | 164          | 276          |
|                                 | 生 活 関 連 サ ー ビ ス 業 , 娯 楽 業     | 3,893   | 13               | 150                          | 366          | 236          |
|                                 | 教 育 , 学 習 支 援 業               | 5,150   | 14               | 3,689                        | 793          | 6            |
|                                 | 医 療 , 福 祉                     | 15,506  | 22               | 8,141                        | 1,962        | 11           |
| 複 合 サ ー ビ ス 事 業                 | 681                           | 2       | 8                | 571                          | 29           |              |
| サ ー ビ ス 業 (他 に 分 類 さ れ な い も の) | 4,954                         | 28      | 166              | 1,880                        | 61           |              |
| 公 務 (他 に 分 類 さ れ る も の を 除 く)   | 1,305                         | 4       | 181              | 1,024                        | -            |              |
| 分 類 不 能 の 産 業                   | 3,182                         | 2       | 24               | 285                          | 9            |              |

令和2年10月1日現在

| サービス<br>職従事者 | 保安職業者<br>従業者 | 農林漁業者<br>従業者 | 生産工程者<br>従事者 | 輸送・掘<br>機械運転者<br>従事者 | 建設・掘<br>採従事者 | 運搬・清掃<br>・包装等<br>従事者 | 分類不能<br>の職業 |
|--------------|--------------|--------------|--------------|----------------------|--------------|----------------------|-------------|
| 19,881       | 2,262        | 3,562        | 58,785       | 6,149                | 5,674        | 16,297               | 6,384       |
| 9            | -            | 3,100        | 24           | 13                   | 7            | 112                  | -           |
| 1            | -            | 15           | -            | -                    | -            | 2                    | -           |
| -            | -            | -            | -            | 21                   | 3            | 6                    | -           |
| 16           | 15           | 104          | 721          | 262                  | 5,086        | 198                  | -           |
| 53           | 92           | 30           | 51,389       | 673                  | 101          | 3,660                | -           |
| -            | 1            | -            | 34           | 111                  | 66           | 11                   | -           |
| 8            | 2            | -            | 71           | 1                    | 16           | 7                    | 2           |
| 23           | 38           | -            | 183          | 3,961                | 47           | 2,781                | 2           |
| 278          | 12           | 28           | 2,787        | 106                  | 100          | 3,029                | 2           |
| 16           | 1            | -            | 1            | 3                    | -            | 10                   | -           |
| 381          | 3            | 4            | 97           | 29                   | 22           | 164                  | -           |
| 139          | 10           | 14           | 1,255        | 23                   | 113          | 59                   | 3           |
| 8,313        | 9            | 5            | 94           | 23                   | 3            | 664                  | -           |
| 4,051        | 29           | 198          | 109          | 41                   | 2            | 463                  | -           |
| 503          | 32           | 15           | 72           | 47                   | -            | 324                  | 4           |
| 5,755        | 25           | 7            | 143          | 294                  | 3            | 336                  | 10          |
| 10           | 2            | 5            | 14           | 3                    | -            | 214                  | -           |
| 319          | 1,129        | 30           | 1,688        | 494                  | 87           | 4,134                | 66          |
| -            | 861          | 6            | 22           | 19                   | 16           | 56                   | -           |
| 6            | 1            | 1            | 81           | 25                   | 2            | 67                   | 6,295       |
| 4,943        | 2,095        | 2,379        | 45,748       | 5,725                | 5,451        | 8,827                | 3,562       |
| 6            | -            | 1,988        | 22           | 11                   | 6            | 45                   | -           |
| 1            | -            | 13           | -            | -                    | -            | 2                    | -           |
| -            | -            | -            | -            | 21                   | 3            | 4                    | -           |
| 7            | 11           | 94           | 619          | 247                  | 4,895        | 108                  | -           |
| 3            | 89           | 26           | 40,771       | 648                  | 96           | 2,885                | -           |
| -            | 1            | -            | 34           | 104                  | 63           | 8                    | -           |
| 1            | 2            | -            | 49           | 1                    | 15           | 3                    | 2           |
| 12           | 38           | -            | 97           | 3,667                | 45           | 1,742                | 1           |
| 51           | 11           | 17           | 1,500        | 99                   | 95           | 1,152                | 1           |
| 3            | 1            | -            | 1            | 3                    | -            | 5                    | -           |
| 227          | 3            | 4            | 69           | 27                   | 21           | 87                   | -           |
| 4            | 10           | 8            | 957          | 23                   | 105          | 31                   | 2           |
| 2,375        | 7            | 4            | 27           | 19                   | 3            | 150                  | -           |
| 1,291        | 13           | 175          | 45           | 32                   | 2            | 207                  | -           |
| 48           | 21           | 8            | 63           | 43                   | -            | 165                  | 1           |
| 785          | 20           | 4            | 48           | 272                  | 3            | 70                   | 1           |
| 4            | 2            | 4            | 11           | 3                    | -            | 153                  | -           |
| 124          | 1,081        | 28           | 1,377        | 464                  | 82           | 1,933                | 39          |
| -            | 785          | 6            | 20           | 18                   | 15           | 40                   | -           |
| 1            | -            | -            | 38           | 23                   | 2            | 37                   | 3,515       |
| 14,938       | 167          | 1,183        | 13,037       | 424                  | 223          | 7,470                | 2,822       |
| 3            | -            | 1,112        | 2            | 2                    | 1            | 67                   | -           |
| -            | -            | 2            | -            | -                    | -            | -                    | -           |
| -            | -            | -            | -            | -                    | -            | 2                    | -           |
| 9            | 4            | 10           | 102          | 15                   | 191          | 90                   | -           |
| 50           | 3            | 4            | 10,618       | 25                   | 5            | 775                  | -           |
| -            | -            | -            | -            | 7                    | 3            | 3                    | -           |
| 7            | -            | -            | 22           | -                    | 1            | 4                    | -           |
| 11           | -            | -            | 86           | 294                  | 2            | 1,039                | 1           |
| 227          | 1            | 11           | 1,287        | 7                    | 5            | 1,877                | 1           |
| 13           | -            | -            | -            | -                    | -            | 5                    | -           |
| 154          | -            | -            | 28           | 2                    | 1            | 77                   | -           |
| 135          | -            | 6            | 298          | -                    | 8            | 28                   | 1           |
| 5,938        | 2            | 1            | 67           | 4                    | -            | 514                  | -           |
| 2,760        | 16           | 23           | 64           | 9                    | -            | 256                  | -           |
| 455          | 11           | 7            | 9            | 4                    | -            | 159                  | 3           |
| 4,970        | 5            | 3            | 95           | 22                   | -            | 266                  | 9           |
| 6            | -            | 1            | 3            | -                    | -            | 61                   | -           |
| 195          | 48           | 2            | 311          | 30                   | 5            | 2,201                | 27          |
| -            | 76           | -            | 2            | 1                    | 1            | 16                   | -           |
| 5            | 1            | 1            | 43           | 2                    | -            | 30                   | 2,780       |

資料：国勢調査

C-24 産業中分類別・男女別15歳以上就業者数

| 区 分                      | 令和2年    |           |         |        |
|--------------------------|---------|-----------|---------|--------|
|                          | 総 数     | うち<br>雇用者 | 男       | 女      |
| 総 数                      | 207,010 | 187,730   | 123,150 | 83,860 |
| A 農業, 林業                 | 3,540   | 1,100     | 2,260   | 1,280  |
| (1) 農業                   | 3,380   | 940       | 2,120   | 1,260  |
| (2) 林業                   | 160     | 160       | 140     | 20     |
| B 漁業                     | -       | -         | -       | -      |
| (3) 漁業 (水産養殖業を除く)        | -       | -         | -       | -      |
| (4) 水産養殖業                | -       | -         | -       | -      |
| C 鉱業, 採石業, 砂利採取業         | 60      | 60        | 60      | -      |
| (5) 鉱業, 採石業, 砂利採取業       | 60      | 60        | 60      | -      |
| D 建設業                    | 9,400   | 7,640     | 7,200   | 2,200  |
| (6) 建設業                  | 9,400   | 7,640     | 7,200   | 2,200  |
| E 製造業                    | 83,600  | 81,880    | 64,460  | 19,140 |
| (7) 食料品製造業               | 2,600   | 2,580     | 740     | 1,860  |
| (8) 飲料・たばこ・飼料製造業         | 80      | 80        | 40      | 40     |
| (9) 繊維工業                 | 1,260   | 1,200     | 540     | 720    |
| (10) 木材・木製品製造業 (家具を除く)   | 120     | 120       | 80      | 40     |
| (11) 家具・装備品製造業           | 180     | 100       | 120     | 60     |
| (12) パルプ・紙・紙加工品製造業       | 100     | 100       | 80      | 20     |
| (13) 印刷・同関連業             | 480     | 460       | 320     | 160    |
| (14) 化学工業                | 620     | 620       | 480     | 140    |
| (15) 石油製品・石炭製品製造業        | 100     | 80        | 20      | 80     |
| (16) プラスチック製品製造業 (別掲を除く) | 5,080   | 4,960     | 2,940   | 2,140  |
| (17) ゴム製品製造業             | 1,200   | 1,160     | 980     | 220    |
| (18) なめし革・同製品・毛皮製造業      | 160     | 140       | 60      | 100    |
| (19) 窯業・土石製品製造業          | 1,300   | 1,220     | 800     | 500    |
| (20) 鉄鋼業                 | 640     | 640       | 500     | 140    |
| (21) 非鉄金属製造業             | 660     | 660       | 560     | 100    |
| (22) 金属製品製造業             | 4,440   | 4,360     | 3,320   | 1,120  |
| (23) はん用機械器具製造業          | 1,140   | 1,140     | 980     | 160    |
| (24) 生産用機械器具製造業          | 3,320   | 3,300     | 2,600   | 720    |
| (25) 業務用機械器具製造業          | 520     | 520       | 420     | 100    |
| (26) 電子部品・デバイス・電子回路製造業   | 600     | 580       | 380     | 220    |
| (27) 電気機械器具製造業           | 2,300   | 2,160     | 1,420   | 880    |
| (28) 情報通信機械器具製造業         | 200     | 200       | 100     | 100    |
| (29) 輸送用機械器具製造業          | 54,340  | 53,660    | 45,720  | 8,620  |
| (30) その他の製造業             | 2,160   | 1,840     | 1,260   | 900    |

令和2年10月1日現在

| 区 分                      | 令 和 2 年 |           |       |        |
|--------------------------|---------|-----------|-------|--------|
|                          | 総 数     | うち<br>雇用者 | 男     | 女      |
| F 電気・ガス・熱供給・水道業          | 480     | 480       | 360   | 120    |
| (31) 電気・ガス・熱供給・水道業       | 480     | 480       | 360   | 120    |
| G 情報通信業                  | 2,460   | 2,380     | 1,800 | 660    |
| (32) 通信業                 | 160     | 160       | 100   | 60     |
| (33) 放送業                 | 160     | 160       | 60    | 100    |
| (34) 情報サービス業             | 1,980   | 1,940     | 1,560 | 420    |
| (35) インターネット附随サービス業      | 60      | 40        | 40    | 20     |
| (36) 映像・音声・文字情報制作業       | 100     | 80        | 40    | 60     |
| H 運輸業, 郵便業               | 9,080   | 8,740     | 6,880 | 2,200  |
| (37) 鉄道業                 | 200     | 200       | 200   | -      |
| (38) 道路旅客運送業             | 560     | 560       | 420   | 140    |
| (39) 道路貨物運送業             | 6,520   | 6,200     | 5,020 | 1,500  |
| (40) 水運業                 | 20      | 20        | 20    | -      |
| (41) 航空運輸業               | 20      | 20        | -     | 20     |
| (42) 倉庫業                 | 620     | 600       | 400   | 220    |
| (43) 運輸に附帯するサービス業        | 1,000   | 1,000     | 720   | 280    |
| (44) 郵便業(信書便事業を含む)       | 140     | 140       | 100   | 40     |
| I 卸売業, 小売業               | 22,650  | 20,810    | 8,910 | 13,740 |
| (45) 卸売業                 | 3,940   | 3,740     | 2,500 | 1,440  |
| (46) 各種商品小売業             | 1,060   | 1,060     | 260   | 800    |
| (47) 織物・衣服・身の回り品小売業      | 1,540   | 1,300     | 380   | 1,160  |
| (48) 飲食料品小売業             | 7,400   | 6,780     | 1,860 | 5,540  |
| (49) 機械器具小売業             | 2,620   | 2,400     | 1,760 | 860    |
| (50) その他の小売業             | 6,080   | 5,520     | 2,140 | 3,940  |
| J 金融業, 保険業               | 2,620   | 2,540     | 1,140 | 1,480  |
| (51) 金融業, 保険業            | 2,620   | 2,540     | 1,140 | 1,480  |
| K 不動産業, 物品賃貸業            | 2,360   | 1,700     | 1,260 | 1,100  |
| (52) 不動産業                | 2,020   | 1,380     | 1,040 | 980    |
| (53) 物品賃貸業               | 340     | 320       | 220   | 120    |
| L 学術研究, 専門・技術サービス業       | 6,540   | 5,720     | 4,600 | 1,940  |
| (54) 学術・開発研究機関           | 760     | 740       | 640   | 120    |
| (55) 専門サービス業(他に分類されないもの) | 1,580   | 1,040     | 840   | 740    |
| (56) 広告業                 | 100     | 100       | 40    | 60     |
| (57) 技術サービス業(他に分類されないもの) | 4,100   | 3,840     | 3,080 | 1,020  |
| M 宿泊業, 飲食サービス業           | 9,280   | 7,940     | 2,940 | 6,340  |
| (58) 宿泊業                 | 700     | 640       | 360   | 340    |

C-24 産業中分類別・男女別15歳以上就業者数（続き）

令和2年10月1日現在

| 区 分                   | 令 和 2 年 |           |       |        |
|-----------------------|---------|-----------|-------|--------|
|                       | 総 数     | うち<br>雇用者 | 男     | 女      |
| (59) 飲食店              | 7,000   | 5,720     | 2,260 | 4,740  |
| (60) 持ち帰り・配達飲食サービス業   | 1,580   | 1,580     | 320   | 1,260  |
| N 生活関連サービス業、娯楽業       | 5,740   | 4,540     | 2,140 | 3,600  |
| (61) 洗濯・理容・美容・浴場業     | 2,200   | 1,260     | 540   | 1,660  |
| (62) その他の生活関連サービス業    | 920     | 760       | 420   | 500    |
| (63) 娯楽業              | 2,620   | 2,520     | 1,180 | 1,440  |
| O 教育、学習支援業            | 7,540   | 6,900     | 2,860 | 4,680  |
| (64) 学校教育             | 5,200   | 5,160     | 2,120 | 3,080  |
| (65) その他の教育、学習支援業     | 2,340   | 1,740     | 740   | 1,600  |
| P 医療、福祉               | 18,660  | 17,860    | 3,100 | 15,560 |
| (66) 医療業              | 8,840   | 8,120     | 1,420 | 7,420  |
| (67) 保健衛生             | 240     | 240       | 40    | 200    |
| (68) 社会保険・社会福祉・介護事業   | 9,580   | 9,500     | 1,640 | 7,940  |
| Q 複合サービス事業            | 1,400   | 1,380     | 740   | 660    |
| (69) 郵便局              | 580     | 580       | 340   | 240    |
| (70) 協同組合（他に分類されないもの） | 820     | 800       | 400   | 420    |
| R サービス業（他に分類されないもの）   | 11,620  | 10,360    | 6,800 | 4,820  |
| (71) 廃棄物処理業           | 1,120   | 1,040     | 880   | 240    |
| (72) 自動車整備業           | 1,020   | 980       | 820   | 200    |
| (73) 機械等修理業（別掲を除く）    | 560     | 480       | 460   | 100    |
| (74) 職業紹介・労働者派遣業      | 860     | 840       | 560   | 300    |
| (75) その他の事業サービス業      | 7,120   | 6,140     | 3,520 | 3,600  |
| (76) 政治・経済・文化団体       | 420     | 420       | 240   | 180    |
| (77) 宗教               | 320     | 260       | 240   | 80     |
| (78) その他のサービス業        | 200     | 200       | 80    | 120    |
| (79) 外国公務             | -       | -         | -     | -      |
| S 公務（他に分類されるものを除く）    | 2,960   | 2,960     | 1,740 | 1,220  |
| (80) 国家公務             | 200     | 200       | 100   | 100    |
| (81) 地方公務             | 2,760   | 2,760     | 1,640 | 1,120  |
| T 分類不能の産業             | 7,010   | 2,730     | 3,890 | 3,120  |
| (82) 分類不能の産業          | 7,010   | 2,730     | 3,890 | 3,120  |

注：調査票の一部を統計的手法により抽出して集計している。

資料：国勢調査

C-25 社会経済分類別15歳以上人口

各年10月1日現在

| 年       | 総数      | 農 林<br>漁 業 者 | 農林漁業<br>雇 用 者 | 会社団体<br>役 員 | 商 店 主 | 工 場 主 | サービス・その<br>他の事業主 | 専 門<br>職 業 者 |
|---------|---------|--------------|---------------|-------------|-------|-------|------------------|--------------|
| 平成 12 年 | 296,439 | 3,186        | 360           | 2,196       | 1,494 | 2,412 | 2,286            | 1,494        |
| 17      | 346,163 | 4,140        | 450           | 2,160       | 1,674 | 2,520 | 2,412            | 1,638        |
| 22      | 356,530 | 2,860        | 600           | 2,800       | 1,120 | 2,100 | 2,220            | 1,420        |
| 27      | 361,580 | 3,080        | 620           | 2,290       | 820   | 1,400 | 1,780            | 1,540        |
| 令和 2 年  | 358,560 | 2,320        | 620           | 1,960       | 760   | 1,640 | 1,620            | 1,600        |

| 年       | 技術者    | 教 員 ・<br>宗 教 家 | 文筆家・芸術<br>家・芸能家 | 管 理 職 | 事 務 職  | 販 売 人  | 技 能 者  | 労 務<br>作 業 者 |
|---------|--------|----------------|-----------------|-------|--------|--------|--------|--------------|
| 平成 12 年 | 14,868 | 4,986          | 1,602           | 972   | 31,716 | 17,066 | 71,030 | 15,980       |
| 17      | 17,642 | 6,355          | 1,820           | 720   | 38,163 | 17,152 | 81,487 | 19,717       |
| 22      | 21,590 | 6,820          | 1,960           | 400   | 35,570 | 18,310 | 71,340 | 14,080       |
| 27      | 23,380 | 8,200          | 1,780           | 480   | 37,110 | 16,230 | 67,390 | 15,080       |
| 令和 2 年  | 24,740 | 7,620          | 2,060           | 420   | 33,960 | 16,830 | 66,340 | 15,960       |

| 年       | 個 人<br>サ-ビス人 | 保 安 職 | 内 職 者 | 学 生 ・<br>生 徒 | 家 事<br>従 事 者 | 非就業者   |
|---------|--------------|-------|-------|--------------|--------------|--------|
| 平成 12 年 | 14,696       | 1,926 | 1,170 | 22,896       | 47,502       | 32,893 |
| 17      | 17,007       | 2,556 | 1,404 | 21,174       | 51,840       | 44,790 |
| 22      | 17,410       | 2,360 | 880   | 21,880       | 55,270       | 46,390 |
| 27      | 17,810       | 2,000 | 800   | 20,450       | 51,300       | 61,590 |
| 令和 2 年  | 17,670       | 2,020 | 640   | 18,280       | 43,160       | 58,170 |

注：調査票の一部を統計的手法により抽出して集計している。資料：国勢調査

：総数に「分類不能」を含む。

：平成12年までは旧豊田市域の数値である。



C-26 職業中分類別15歳以上就業者数

| 区 分                         | 令和2年    |           |         |        |
|-----------------------------|---------|-----------|---------|--------|
|                             | 総数      | うち<br>雇用者 | 男       | 女      |
| 総数（職業中分類）                   | 207,010 | 187,730   | 123,150 | 83,860 |
| A 管理的職業従事者                  | 2,440   | 2,380     | 2,160   | 280    |
| (1) 管理的公務員                  | 140     | 140       | 120     | 20     |
| (2) 法人・団体役員                 | 1,960   | 1,960     | 1,700   | 260    |
| (3) その他の管理的職業従事者            | 340     | 280       | 340     | -      |
| B 専門的・技術的職業従事者              | 35,780  | 33,500    | 21,080  | 14,700 |
| (4) 研究者                     | 40      | 40        | 20      | 20     |
| (5) 技術者                     | 17,420  | 17,080    | 15,720  | 1,700  |
| (6) 保健医療従事者                 | 7,780   | 7,140     | 1,480   | 6,300  |
| (7) 社会福祉専門職業従事者             | 3,000   | 3,000     | 320     | 2,680  |
| (8) 法務従事者                   | 140     | 80        | 140     | -      |
| (9) 経営・金融・保険専門職業従事者         | 360     | 180       | 320     | 40     |
| (10) 教員                     | 3,800   | 3,780     | 1,740   | 2,060  |
| (11) 宗教家                    | 260     | 200       | 240     | 20     |
| (12) 著述家, 記者, 編集者           | 80      | 60        | -       | 80     |
| (13) 美術家, デザイナー, 写真家, 映像撮影者 | 640     | 440       | 360     | 280    |
| (14) 音楽家, 舞台芸術家             | 20      | 20        | 20      | -      |
| (15) その他の専門的職業従事者           | 2,240   | 1,480     | 720     | 1,520  |
| C 事務従事者                     | 34,120  | 33,040    | 14,520  | 19,600 |
| (16) 一般事務従事者                | 23,700  | 22,900    | 9,860   | 13,840 |
| (17) 会計事務従事者                | 3,680   | 3,460     | 800     | 2,880  |
| (18) 生産関連事務従事者              | 3,660   | 3,640     | 2,740   | 920    |
| (19) 営業・販売事務従事者             | 1,460   | 1,420     | 520     | 940    |
| (20) 外勤事務従事者                | 140     | 140       | 20      | 120    |
| (21) 運輸・郵便事務従事者             | 740     | 740       | 380     | 360    |
| (22) 事務用機器操作員               | 740     | 740       | 200     | 540    |
| D 販売従事者                     | 17,730  | 15,930    | 8,690   | 9,040  |
| (23) 商品販売従事者                | 10,930  | 9,850     | 3,510   | 7,420  |
| (24) 販売類似職業従事者              | 1,040   | 460       | 620     | 420    |
| (25) 営業職業従事者                | 5,760   | 5,620     | 4,560   | 1,200  |
| E サービス職業従事者                 | 18,990  | 16,450    | 5,130   | 13,860 |

令和2年10月1日現在

| 区 分                        | 令 和 2 年 |             |        |        |
|----------------------------|---------|-------------|--------|--------|
|                            | 総 数     | うち<br>雇 用 者 | 男      | 女      |
| (26) 家庭生活支援サービス職業従事者       | -       | -           | -      | -      |
| (27) 介護サービス職業従事者           | 3,340   | 3,260       | 400    | 2,940  |
| (28) 保健医療サービス職業従事者         | 640     | 640         | -      | 640    |
| (29) 生活衛生サービス職業従事者         | 1,800   | 940         | 460    | 1,340  |
| (30) 飲食物調理従事者              | 5,640   | 4,780       | 1,720  | 3,920  |
| (31) 接客・給仕職業従事者            | 4,820   | 4,380       | 1,520  | 3,300  |
| (32) 居住施設・ビル等管理人           | 600     | 520         | 460    | 140    |
| (33) その他のサービス職業従事者         | 2,140   | 1,920       | 560    | 1,580  |
| F 保安職業従事者                  | 2,060   | 2,020       | 1,780  | 280    |
| (34) 保安職業従事者               | 2,060   | 2,020       | 1,780  | 280    |
| G 農林漁業従事者                  | 3,640   | 1,260       | 2,460  | 1,180  |
| (35) 農業従事者                 | 3,480   | 1,100       | 2,320  | 1,160  |
| (36) 林業従事者                 | 160     | 160         | 140    | 20     |
| (37) 漁業従事者                 | -       | -           | -      | -      |
| H 生産工程従事者                  | 58,220  | 56,020      | 43,980 | 14,240 |
| (38) 製品製造・加工処理従事者(金属製品)    | 6,920   | 6,820       | 6,080  | 840    |
| (39) 製品製造・加工処理従事者(金属製品を除く) | 11,480  | 10,360      | 5,640  | 5,840  |
| (40) 機械組立従事者               | 22,820  | 22,380      | 19,380 | 3,440  |
| (41) 機械整備・修理従事者            | 5,580   | 5,420       | 5,420  | 160    |
| (42) 製品検査従事者               | 2,400   | 2,320       | 880    | 1,520  |
| (43) 機械検査従事者               | 4,860   | 4,740       | 3,260  | 1,600  |
| (44) 生産関連・生産類似作業従事者        | 4,160   | 3,980       | 3,320  | 840    |
| I 輸送・機械運転従事者               | 5,980   | 5,760       | 5,680  | 300    |
| (45) 鉄道運転従事者               | 20      | 20          | 20     | -      |
| (46) 自動車運転従事者              | 4,440   | 4,220       | 4,180  | 260    |
| (47) 船舶・航空機運転従事者           | -       | -           | -      | -      |
| (48) その他の輸送従事者             | 940     | 940         | 920    | 20     |
| (49) 定置・建設機械運転従事者          | 580     | 580         | 560    | 20     |
| J 建設・採掘従事者                 | 5,340   | 3,980       | 5,180  | 160    |
| (50) 建設・土木作業従事者            | 4,340   | 3,220       | 4,220  | 120    |
| (51) 電気工事従事者               | 1,000   | 760         | 960    | 40     |

C-26 職業中分類別15歳以上就業者数（続き）

令和2年10月1日現在

| 区 分                   | 令 和 2 年 |             |       |       |
|-----------------------|---------|-------------|-------|-------|
|                       | 総 数     | うち<br>雇 用 者 | 男     | 女     |
| (52) 採掘従事者            | -       | -           | -     | -     |
| K 運搬・清掃・包装等従事者        | 16,150  | 15,080      | 8,690 | 7,460 |
| (53) 運搬従事者            | 6,920   | 6,660       | 4,880 | 2,040 |
| (54) 清掃従事者            | 4,080   | 3,880       | 1,620 | 2,460 |
| (55) 包装従事者            | 700     | 480         | 240   | 460   |
| (56) その他の運搬・清掃・包装等従事者 | 4,440   | 4,060       | 1,940 | 2,500 |
| L 分類不能の職業             | 6,570   | 2,310       | 3,810 | 2,760 |
| (57) 分類不能の職業          | 6,570   | 2,310       | 3,810 | 2,760 |

注：調査票の一部を統計的手法により抽出して集計している。

資料：国勢調査

C-27 常住地又は従業地・通学地による年齢(5歳階級)別、男女別人口

令和2年10月1日現在

| 性別     | 年 齢   | 常 住 地 に よ る 人 口 |                     |            |                       |                      | 従業地・通学地<br>による人口 |               |
|--------|-------|-----------------|---------------------|------------|-----------------------|----------------------|------------------|---------------|
|        |       | 総 数             | 従業も通<br>学もして<br>いない | 自 宅<br>で 業 | 市内(自<br>宅外) 従<br>業・通学 | 市 外<br>で<br>・ 学<br>通 | 総 数              | うち市外<br>に 常 住 |
|        |       |                 |                     |            |                       |                      |                  |               |
| 総<br>数 | 総 数   | 422,330         | 121,910             | 13,757     | 189,761               | 47,883               | 469,093          | 93,546        |
|        | 15歳未満 | 56,365          | 23,461              | -          | 29,011                | 312                  | 56,109           | 42            |
|        | 15～19 | 22,375          | 558                 | 69         | 14,011                | 5,475                | 22,135           | 5,147         |
|        | 20～24 | 25,236          | 1,441               | 328        | 14,374                | 6,037                | 26,912           | 7,605         |
|        | 25～29 | 24,780          | 2,353               | 522        | 14,518                | 4,043                | 28,797           | 7,996         |
|        | 30～34 | 24,834          | 3,559               | 679        | 13,497                | 3,818                | 31,082           | 9,992         |
|        | 35～39 | 26,905          | 3,911               | 853        | 14,628                | 4,065                | 34,137           | 11,227        |
|        | 40～44 | 29,160          | 3,575               | 1,057      | 16,344                | 4,778                | 36,596           | 12,127        |
|        | 45～49 | 33,559          | 3,925               | 1,331      | 18,693                | 5,707                | 40,269           | 12,271        |
|        | 50～54 | 28,556          | 3,494               | 1,215      | 16,148                | 4,608                | 34,398           | 10,346        |
|        | 55～59 | 24,188          | 3,792               | 1,144      | 13,501                | 3,636                | 28,747           | 8,114         |
|        | 60～64 | 22,052          | 6,038               | 1,174      | 10,533                | 2,719                | 24,276           | 4,868         |
|        | 65歳以上 | 97,411          | 65,803              | 5,385      | 14,503                | 2,685                | 98,726           | 3,811         |
| 男      | 総 数   | 220,716         | 46,757              | 7,414      | 107,356               | 30,644               | 264,056          | 73,264        |
|        | 15歳未満 | 28,893          | 12,018              | -          | 14,859                | 156                  | 28,766           | 22            |
|        | 15～19 | 12,031          | 321                 | 45         | 7,855                 | 2,618                | 12,924           | 3,459         |
|        | 20～24 | 14,620          | 649                 | 187        | 8,873                 | 3,081                | 16,794           | 5,202         |
|        | 25～29 | 14,589          | 544                 | 307        | 9,258                 | 2,306                | 17,963           | 5,646         |
|        | 30～34 | 13,838          | 607                 | 352        | 8,418                 | 2,398                | 19,199           | 7,706         |
|        | 35～39 | 14,760          | 636                 | 431        | 8,781                 | 2,766                | 21,226           | 9,186         |
|        | 40～44 | 15,532          | 671                 | 541        | 9,035                 | 3,237                | 22,261           | 9,906         |
|        | 45～49 | 17,718          | 784                 | 716        | 9,896                 | 3,978                | 23,530           | 9,695         |
|        | 50～54 | 15,101          | 655                 | 687        | 8,633                 | 3,228                | 20,423           | 8,472         |
|        | 55～59 | 12,760          | 642                 | 621        | 7,506                 | 2,713                | 16,871           | 6,772         |
|        | 60～64 | 11,164          | 1,713               | 618        | 5,812                 | 2,098                | 13,211           | 4,088         |
|        | 65歳以上 | 45,347          | 27,517              | 2,909      | 8,430                 | 2,065                | 46,525           | 3,110         |
| 女      | 総 数   | 201,614         | 75,153              | 6,343      | 82,405                | 17,239               | 205,037          | 20,282        |
|        | 15歳未満 | 27,472          | 11,443              | -          | 14,152                | 156                  | 27,343           | 20            |
|        | 15～19 | 10,344          | 237                 | 24         | 6,156                 | 2,857                | 9,211            | 1,688         |
|        | 20～24 | 10,616          | 792                 | 141        | 5,501                 | 2,956                | 10,118           | 2,403         |
|        | 25～29 | 10,191          | 1,809               | 215        | 5,260                 | 1,737                | 10,834           | 2,350         |
|        | 30～34 | 10,996          | 2,952               | 327        | 5,079                 | 1,420                | 11,883           | 2,286         |
|        | 35～39 | 12,145          | 3,275               | 422        | 5,847                 | 1,299                | 12,911           | 2,041         |
|        | 40～44 | 13,628          | 2,904               | 516        | 7,309                 | 1,541                | 14,335           | 2,221         |
|        | 45～49 | 15,841          | 3,141               | 615        | 8,797                 | 1,729                | 16,739           | 2,576         |
|        | 50～54 | 13,455          | 2,839               | 528        | 7,515                 | 1,380                | 13,975           | 1,874         |
|        | 55～59 | 11,428          | 3,150               | 523        | 5,995                 | 923                  | 11,876           | 1,342         |
|        | 60～64 | 10,888          | 4,325               | 556        | 4,721                 | 621                  | 11,065           | 780           |
|        | 65歳以上 | 52,064          | 38,286              | 2,476      | 6,073                 | 620                  | 52,201           | 701           |

注：年齢における総数に年齢「不詳」を含む。

資料：国勢調査

：常住地による人口における総数に従業地・通学地「不詳」で当地に常住している者及び労働力状態「不詳」を含む。

：市外で従業・通学に従業・通学市区町村「不詳・外国」を含む。

：従業地・通学地による人口に従業・通学市区町村「不詳・外国」、従業地・通学地「不詳」で当地に常住している者及び労働力状態「不詳」を含む。

C-28 常住地又は従業地による産業大分類別15歳以上就業者数

令和2年10月1日現在

| 産業大分類                 | 常住地による就業者数 |        |         |           |          | 従業地による就業者数 |           |          |
|-----------------------|------------|--------|---------|-----------|----------|------------|-----------|----------|
|                       | 総数         | 市内で従業  |         | 市外で<br>従業 | うち<br>県内 | 総数         | 市外で<br>常住 | うち<br>県内 |
|                       |            | 自宅     | 自宅外     |           |          |            |           |          |
| 総数                    | 209,375    | 13,757 | 148,661 | 40,910    | 38,677   | 256,302    | 86,855    | 83,270   |
| 農業, 林業                | 3,448      | 1,999  | 1,251   | 189       | 170      | 3,479      | 209       | 182      |
| 漁業                    | 23         | 10     | 10      | 3         | 3        | 20         | -         | -        |
| 鉱業, 採石業, 砂利採取業        | 44         | 2      | 31      | 10        | 9        | 80         | 46        | 41       |
| 建設業                   | 9,915      | 1,382  | 6,075   | 2,176     | 1,973    | 11,959     | 4,126     | 3,774    |
| 製造業                   | 82,430     | 2,363  | 63,748  | 15,332    | 14,557   | 112,112    | 44,739    | 43,108   |
| 電気・ガス・熱供給・水道業         | 490        | 13     | 311     | 164       | 153      | 609        | 280       | 266      |
| 情報通信業                 | 2,826      | 342    | 1,428   | 1,038     | 990      | 4,763      | 2,964     | 2,795    |
| 運輸業, 郵便業              | 9,250      | 226    | 6,354   | 2,459     | 2,298    | 12,435     | 5,555     | 5,330    |
| 卸売業, 小売業              | 22,675     | 1,399  | 15,854  | 4,985     | 4,765    | 24,572     | 6,785     | 6,501    |
| 金融業, 保険業              | 2,433      | 80     | 1,427   | 903       | 874      | 2,560      | 1,018     | 989      |
| 不動産業, 物品賃貸業           | 2,450      | 534    | 1,404   | 454       | 435      | 2,692      | 685       | 656      |
| 学術研究, 専門・技術サービス業      | 6,668      | 877    | 4,109   | 1,618     | 1,533    | 8,972      | 3,898     | 3,683    |
| 宿泊業, 飲食サービス業          | 9,910      | 651    | 7,440   | 1,557     | 1,476    | 10,229     | 1,839     | 1,749    |
| 生活関連サービス業, 娯楽業        | 6,026      | 949    | 3,976   | 974       | 905      | 6,489      | 1,410     | 1,298    |
| 教育, 学習支援業             | 8,085      | 407    | 5,850   | 1,761     | 1,684    | 9,132      | 2,787     | 2,699    |
| 医療, 福祉                | 18,833     | 631    | 14,461  | 3,536     | 3,424    | 19,359     | 4,000     | 3,904    |
| 複合サービス事業              | 1,394      | 23     | 1,214   | 145       | 140      | 1,550      | 299       | 293      |
| サービス業<br>(他に分類されないもの) | 12,092     | 813    | 8,900   | 2,100     | 1,952    | 14,087     | 4,022     | 3,878    |
| 公務<br>(他に分類されるものを除く)  | 3,459      | 50     | 2,475   | 915       | 895      | 3,925      | 1,374     | 1,343    |
| 分類不能の産業               | 6,924      | 1,006  | 2,343   | 591       | 441      | 7,278      | 819       | 781      |

注：常住地による就業者数＝本市に常住する就業者数である。資料：国勢調査

- ：従業地による就業者数＝本市に常住する就業者に市外から通勤する者を加え、本市から市外へ通勤する者を差し引いた就業者数である。
- ：常住地による就業者数における総数に従業地「不詳」及び労働力状態「不詳」を含む。
- ：市外で従業に従業市区町村「不詳・外国」を含む。
- ：従業地による就業者数における総数に従業市区町村「不詳・外国」、従業地「不詳」で当地に常住している者及び労働力状態「不詳」を含む。

C-29 常住地及び従業地・通学地による市町村別就業者・通学者数(15歳以上)

令和2年10月1日現在

| 県市区町村名         | 常 住 地   |         |        | 従 業 地 ・ 通 学 地 |         |        |
|----------------|---------|---------|--------|---------------|---------|--------|
|                | 総 数     | 就 業 者   | 通 学 者  | 総 数           | 就 業 者   | 通 学 者  |
| 本市に常住/本市で従業・通学 | 228,543 | 209,375 | 19,168 | 275,562       | 256,302 | 19,260 |
| 本市で従業・通学/本市に常住 | 174,507 | 162,418 | 12,089 | 174,507       | 162,418 | 12,089 |
| 自 宅            | 13,757  | 13,757  | -      | 13,757        | 13,757  | -      |
| 自 宅 外          | 160,750 | 148,661 | 12,089 | 160,750       | 148,661 | 12,089 |
| 他で従業・通学/他に常住   | 47,571  | 40,910  | 6,661  | 93,504        | 86,855  | 6,649  |
| 県 内            | 45,006  | 38,677  | 6,329  | 89,206        | 83,270  | 5,936  |
| 名古屋市内          | 10,616  | 8,060   | 2,556  | 16,499        | 15,240  | 1,259  |
| 千種区            | 878     | 471     | 407    | 955           | 865     | 90     |
| 東 区            | 619     | 481     | 138    | 335           | 298     | 37     |
| 北 区            | 232     | 176     | 56     | 490           | 422     | 68     |
| 西 区            | 396     | 334     | 62     | 530           | 450     | 80     |
| 中村区            | 1,600   | 1,186   | 414    | 406           | 362     | 44     |
| 中 区            | 2,454   | 2,204   | 250    | 410           | 390     | 20     |
| 昭和区            | 833     | 460     | 373    | 985           | 933     | 52     |
| 瑞穂区            | 414     | 271     | 143    | 695           | 654     | 41     |
| 熱田区            | 426     | 291     | 135    | 266           | 237     | 29     |
| 中川区            | 154     | 138     | 16     | 630           | 516     | 114    |
| 港区             | 294     | 277     | 17     | 397           | 340     | 57     |
| 南区             | 284     | 240     | 44     | 627           | 577     | 50     |
| 守山区            | 269     | 193     | 76     | 1,162         | 1,035   | 127    |
| 緑 区            | 464     | 405     | 59     | 3,210         | 3,065   | 145    |
| 名東区            | 459     | 399     | 60     | 1,937         | 1,804   | 133    |
| 天白区            | 840     | 534     | 306    | 3,464         | 3,292   | 172    |
| 豊岡市            | 253     | 207     | 46     | 792           | 646     | 146    |
| 一宮市            | 7,258   | 6,296   | 962    | 17,500        | 16,788  | 712    |
| 瀬戸市            | 84      | 71      | 13     | 720           | 580     | 140    |
| 春日井市           | 948     | 765     | 183    | 4,403         | 4,124   | 279    |
| 豊川市            | 507     | 341     | 166    | 1,692         | 1,517   | 175    |
| 碧南市            | 210     | 202     | 8      | 851           | 755     | 96     |
| 刈谷市            | 323     | 321     | 2      | 620           | 539     | 81     |
| 安城市            | 4,689   | 4,339   | 350    | 4,156         | 3,971   | 185    |
| 西尾市            | 3,847   | 3,692   | 155    | 5,353         | 5,141   | 212    |
| 東海市            | 519     | 514     | 5      | 1,034         | 946     | 88     |
| 大府市            | 248     | 218     | 30     | 501           | 467     | 34     |
| 知立市            | 556     | 509     | 47     | 844           | 791     | 53     |
| 尾張旭市           | 1,745   | 1,429   | 316    | 4,702         | 4,478   | 224    |
| 高浜市            | 160     | 144     | 16     | 976           | 911     | 65     |
| 豊明市            | 263     | 262     | 1      | 600           | 539     | 61     |
| 日進市            | 711     | 566     | 145    | 1,845         | 1,797   | 48     |
| 田原市            | 1,532   | 1,041   | 491    | 5,560         | 5,379   | 181    |
| みよし市           | 52      | 50      | 2      | 54            | 45      | 9      |
| 長久手市           | 7,225   | 6,848   | 377    | 10,396        | 9,450   | 946    |
| 東郷町            | 917     | 652     | 265    | 2,205         | 2,081   | 124    |
| その他の市町村        | 702     | 691     | 11     | 2,722         | 2,598   | 124    |
| 県 外            | 1,641   | 1,459   | 182    | 5,181         | 4,487   | 694    |
| 岐阜県            | 1,479   | 1,251   | 228    | 4,298         | 3,585   | 713    |
| 三重県            | 642     | 582     | 60     | 2,615         | 2,290   | 325    |
| 静岡県            | 194     | 166     | 28     | 650           | 444     | 206    |
| その他            | 218     | 185     | 33     | 438           | 340     | 98     |
| そ の 他          | 425     | 318     | 107    | 595           | 511     | 84     |

注：従業地・通学地「不詳」を含む項目があるので、内訳の計が必ずしも一致しない。

資料：国勢調査



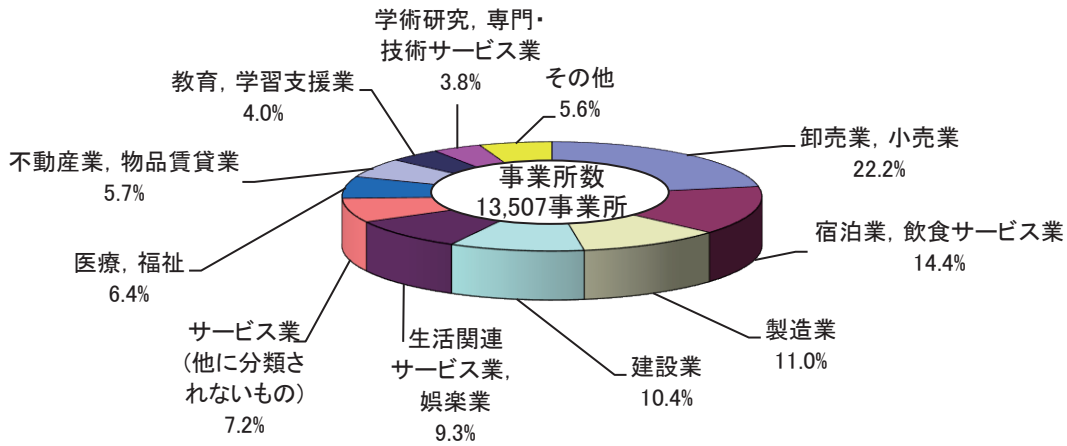
D

事業所

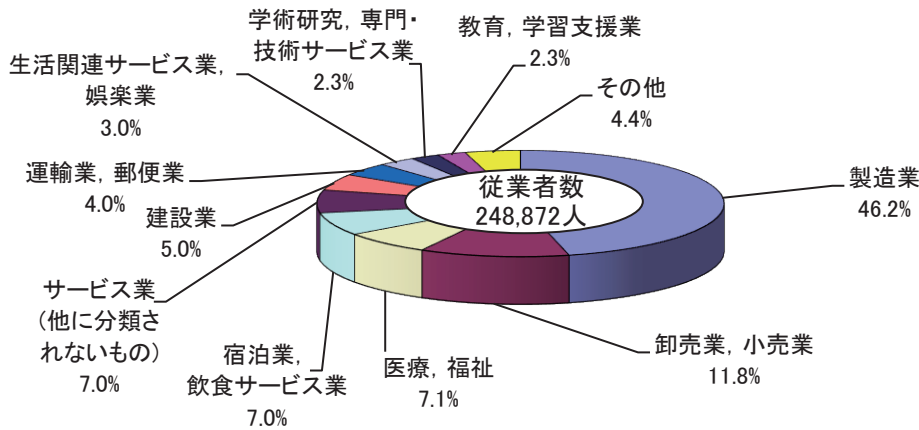
※事業所数に事業内容等が不詳の事業所を含まない。



産業大分類別事業所数の割合



産業大分類別従業者数の割合



産業大分類別事業所数及び従業者数 (民営事業所)

| 産業大分類              | 事業所数   |         | 従業者数    |         |
|--------------------|--------|---------|---------|---------|
|                    | 事業所数   | 構成比 (%) | 従業者数    | 構成比 (%) |
| 総数                 | 13,507 | 100.0   | 248,872 | 100.0   |
| 農業, 林業             | 66     | 0.5     | 953     | 0.4     |
| 漁業                 | 2      | 0.0     | 15      | 0.0     |
| 鉱業, 採石業, 砂利採取業     | 11     | 0.1     | 127     | 0.1     |
| 建設業                | 1,400  | 10.4    | 12,420  | 5.0     |
| 製造業                | 1,486  | 11.0    | 114,916 | 46.2    |
| 電気・ガス・熱供給・水道業      | 10     | 0.1     | 358     | 0.1     |
| 情報通信業              | 101    | 0.7     | 2,695   | 1.1     |
| 運輸業, 郵便業           | 322    | 2.4     | 10,033  | 4.0     |
| 卸売業, 小売業           | 2,992  | 22.2    | 29,456  | 11.8    |
| 金融業, 保険業           | 162    | 1.2     | 2,633   | 1.1     |
| 不動産業, 物品賃貸業        | 775    | 5.7     | 2,816   | 1.1     |
| 学術研究, 専門・技術サービス業   | 512    | 3.8     | 5,729   | 2.3     |
| 宿泊業, 飲食サービス業       | 1,945  | 14.4    | 17,379  | 7.0     |
| 生活関連サービス業, 娯楽業     | 1,252  | 9.3     | 7,400   | 3.0     |
| 教育, 学習支援業          | 545    | 4.0     | 5,614   | 2.3     |
| 医療, 福祉             | 871    | 6.4     | 17,648  | 7.1     |
| 複合サービス事業           | 86     | 0.6     | 1,354   | 0.5     |
| サービス業 (他に分類されないもの) | 969    | 7.2     | 17,326  | 7.0     |

資料：経済センサス - 活動調査

D-1 産業大分類別総括表（民営事業所）

| 産業大分類             | 事業所別   |        |       |       |       |             |             | 法人でない<br>団体 |
|-------------------|--------|--------|-------|-------|-------|-------------|-------------|-------------|
|                   | 総数     |        | 経営組織  |       |       |             | 法人でない<br>団体 |             |
|                   | 平成26年  | 28年    | 個人経営  | 法人    | 会社    | 会社以外の<br>法人 |             |             |
| 総数                | 13,981 | 13,507 | 4,891 | 8,533 | 7,448 | 1,085       | 83          |             |
| 農業，林業             | 70     | 66     | -     | 66    | 48    | 18          | -           |             |
| 漁業                | 2      | 2      | -     | 2     | 1     | 1           | -           |             |
| 鉱業，採石業，砂利採取業      | 12     | 11     | -     | 11    | 10    | 1           | -           |             |
| 建設業               | 1,434  | 1,400  | 410   | 990   | 988   | 2           | -           |             |
| 製造業               | 1,563  | 1,486  | 248   | 1,237 | 1,228 | 9           | 1           |             |
| 電気・ガス・熱供給・水道業     | 13     | 10     | -     | 10    | 10    | -           | -           |             |
| 情報通信業             | 101    | 101    | 3     | 98    | 98    | -           | -           |             |
| 運輸業，郵便業           | 326    | 322    | 10    | 308   | 306   | 2           | 4           |             |
| 卸売業，小売業           | 3,108  | 2,992  | 918   | 2,072 | 1,963 | 109         | 2           |             |
| 金融業，保険業           | 166    | 162    | 10    | 151   | 103   | 48          | 1           |             |
| 不動産業，物品賃貸業        | 823    | 775    | 321   | 452   | 431   | 21          | 2           |             |
| 学術研究，専門・技術サービス業   | 510    | 512    | 253   | 259   | 234   | 25          | -           |             |
| 宿泊業，飲食サービス業       | 2,081  | 1,945  | 1,074 | 869   | 806   | 63          | 2           |             |
| 生活関連サービス業，娯楽業     | 1,280  | 1,252  | 796   | 454   | 434   | 20          | 2           |             |
| 教育，学習支援業          | 540    | 545    | 304   | 238   | 155   | 83          | 3           |             |
| 医療，福祉             | 853    | 871    | 423   | 448   | 133   | 315         | -           |             |
| 複合サービス事業          | 90     | 86     | 8     | 78    | 42    | 36          | -           |             |
| サービス業(他に分類されないもの) | 1,009  | 969    | 113   | 790   | 458   | 332         | 66          |             |

注：平成26年は経済センサス - 基礎調査の数値である。

D-2 従業者規模別事業所数及び従業者数（民営事業所）

| 従業者規模      | 事業所数   |        |       |       |       |             |             | 法人でない<br>団体 |
|------------|--------|--------|-------|-------|-------|-------------|-------------|-------------|
|            | 総数     |        | 経営組織  |       |       |             | 法人でない<br>団体 |             |
|            | 平成26年  | 28年    | 個人経営  | 法人    | 会社    | 会社以外の<br>法人 |             |             |
| 総数         | 13,981 | 13,507 | 4,891 | 8,533 | 7,448 | 1,085       | 83          |             |
| 1～4人       | 7,424  | 7,082  | 4,064 | 2,954 | 2,567 | 387         | 64          |             |
| 5～9人       | 2,808  | 2,679  | 595   | 2,078 | 1,882 | 196         | 6           |             |
| 10～19人     | 1,896  | 1,830  | 188   | 1,636 | 1,395 | 241         | 6           |             |
| 20～29人     | 712    | 738    | 37    | 698   | 601   | 97          | 3           |             |
| 30～49人     | 495    | 478    | 3     | 474   | 409   | 65          | 1           |             |
| 50～99人     | 327    | 341    | 3     | 337   | 283   | 54          | 1           |             |
| 100人以上     | 285    | 277    | -     | 277   | 238   | 39          | -           |             |
| 出向・派遣従業者のみ | 34     | 82     | 1     | 79    | 73    | 6           | 2           |             |

注：平成26年は経済センサス - 基礎調査の数値である。

平成28年6月1日現在

| 所 数         |       |        |        |        |        |          |          |        |                | 従 業 者 数 |         |
|-------------|-------|--------|--------|--------|--------|----------|----------|--------|----------------|---------|---------|
| 従 業 者 規 模 別 |       |        |        |        |        |          |          |        |                | 平成26年   | 28年     |
| 1～4人        | 5～9人  | 10～19人 | 20～29人 | 30～49人 | 50～99人 | 100～199人 | 200～299人 | 300人以上 | 出向・派遣<br>従業者のみ |         |         |
| 7,082       | 2,679 | 1,830  | 738    | 478    | 341    | 164      | 38       | 75     | 82             | 253,165 | 248,872 |
| 20          | 18    | 15     | 5      | 4      | 3      | 1        | -        | -      | -              | 986     | 953     |
| -           | 1     | 1      | -      | -      | -      | -        | -        | -      | -              | 21      | 15      |
| 3           | 1     | 6      | 1      | -      | -      | -        | -        | -      | -              | 75      | 127     |
| 795         | 348   | 166    | 38     | 30     | 15     | 4        | 2        | 2      | -              | 12,107  | 12,420  |
| 485         | 333   | 260    | 111    | 88     | 82     | 58       | 19       | 47     | 3              | 111,055 | 114,916 |
| 1           | 4     | 2      | 1      | -      | -      | 2        | -        | -      | -              | 435     | 358     |
| 46          | 13    | 11     | 9      | 11     | 5      | 4        | -        | 1      | 1              | 2,453   | 2,695   |
| 69          | 35    | 69     | 30     | 55     | 38     | 13       | 3        | 2      | 8              | 10,683  | 10,033  |
| 1,532       | 635   | 446    | 206    | 75     | 52     | 22       | 3        | 1      | 20             | 30,019  | 29,456  |
| 39          | 25    | 48     | 28     | 13     | 4      | 1        | 1        | -      | 3              | 2,667   | 2,633   |
| 633         | 86    | 37     | 10     | 3      | 3      | 1        | -        | -      | 2              | 2,969   | 2,816   |
| 348         | 78    | 43     | 15     | 12     | 4      | 4        | 2        | 3      | 3              | 9,852   | 5,729   |
| 971         | 453   | 285    | 127    | 68     | 30     | 5        | 1        | -      | 5              | 18,763  | 17,379  |
| 936         | 148   | 85     | 31     | 28     | 15     | 4        | -        | -      | 5              | 7,861   | 7,400   |
| 340         | 93    | 49     | 18     | 9      | 8      | 1        | 1        | 3      | 23             | 5,789   | 5,614   |
| 288         | 213   | 205    | 54     | 38     | 40     | 21       | 3        | 5      | 4              | 17,705  | 17,648  |
| 16          | 48    | 17     | 1      | -      | 1      | 2        | -        | 1      | -              | 2,202   | 1,354   |
| 560         | 147   | 85     | 53     | 44     | 41     | 21       | 3        | 10     | 5              | 17,523  | 17,326  |

資料：経済センサス - 活動調査

平成28年6月1日現在

| 従 業 者 数 |         |        |         |         |         |         | 別 |
|---------|---------|--------|---------|---------|---------|---------|---|
| 総 数     |         | 営 組 織  |         |         | 別       |         |   |
| 平成26年   | 28年     | 個人経営   | 法人      | 会社      | 会社以外の法人 | 法人でない団体 |   |
| 253,165 | 248,872 | 15,250 | 233,206 | 210,122 | 23,084  | 416     |   |
| 16,319  | 15,351  | 7,845  | 7,362   | 6,518   | 844     | 144     |   |
| 18,518  | 17,800  | 3,847  | 13,918  | 12,624  | 1,294   | 35      |   |
| 25,806  | 25,285  | 2,453  | 22,759  | 19,341  | 3,418   | 73      |   |
| 17,009  | 17,727  | 840    | 16,820  | 14,552  | 2,268   | 67      |   |
| 18,630  | 18,008  | 104    | 17,861  | 15,462  | 2,399   | 43      |   |
| 22,553  | 23,036  | 161    | 22,821  | 19,108  | 3,713   | 54      |   |
| 134,330 | 131,665 | -      | 131,665 | 122,517 | 9,148   | -       |   |
| *       | *       | *      | *       | *       | *       | *       |   |

資料：経済センサス - 活動調査

D-3 産業大分類、開設年別事業所数（民営事業所）

| 産 業 大 分 類                       | 事      |                 |                   |                   |      |      |
|---------------------------------|--------|-----------------|-------------------|-------------------|------|------|
|                                 | 総 数    | 昭 和 59 年<br>以 前 | 昭 和 60 年<br>～平成6年 | 平 成 7 年<br>～ 16 年 | 17 年 | 18 年 |
| 総 数                             | 13,507 | 4,358           | 2,421             | 2,733             | 377  | 364  |
| 農 業 ， 林 業 ， 漁 業                 | 68     | 15              | 13                | 13                | 7    | 1    |
| 鉱 業 ， 採 石 業 ， 砂 利 採 取 業         | 11     | 8               | 1                 | 1                 | -    | 1    |
| 建 設 業                           | 1,400  | 513             | 345               | 261               | 23   | 34   |
| 製 造 業                           | 1,486  | 732             | 307               | 216               | 28   | 20   |
| 電 気 ・ ガ ス ・ 熱 供 給 ・ 水 道 業       | 10     | 2               | 3                 | 1                 | 1    | -    |
| 情 報 通 信 業                       | 101    | 5               | 22                | 34                | 5    | 2    |
| 運 輸 業 ， 郵 便 業                   | 322    | 80              | 61                | 71                | 12   | 15   |
| 卸 売 業 ， 小 売 業                   | 2,992  | 1,000           | 466               | 621               | 90   | 65   |
| 金 融 業 ， 保 険 業                   | 162    | 47              | 29                | 31                | 3    | 10   |
| 不 動 産 業 ， 物 品 賃 貸 業             | 775    | 213             | 247               | 158               | 26   | 20   |
| 学 術 研 究 ， 専 門 ・ 技 術 サ ー ビ ス 業   | 512    | 102             | 98                | 117               | 19   | 18   |
| 宿 泊 業 ， 飲 食 サ ー ビ ス 業           | 1,945  | 465             | 272               | 423               | 65   | 47   |
| 生 活 関 連 サ ー ビ ス 業 ， 娯 楽 業       | 1,252  | 436             | 207               | 255               | 23   | 45   |
| 教 育 ， 学 習 支 援 業                 | 545    | 133             | 96                | 115               | 19   | 19   |
| 医 療 ， 福 祉                       | 871    | 117             | 126               | 233               | 37   | 39   |
| 複 合 サ ー ビ ス 事 業                 | 86     | 20              | 14                | 5                 | 1    | -    |
| サ ー ビ ス 業 (他 に 分 類 さ れ な い も の) | 969    | 470             | 114               | 178               | 18   | 28   |

注：総数に開設年の不詳を含む。

：「農業，林業」と「漁業」は合計値である。

D-4 産業大分類、本所・支所別事業所数及び従業者数（民営事業所）

| 産 業 大 分 類                       | 事 業 所  |           |                    |
|---------------------------------|--------|-----------|--------------------|
|                                 | 総 数    | 単 独 事 業 所 | 本 所 ・<br>本 社 ・ 本 店 |
| 総 数                             | 13,424 | 8,732     | 709                |
| 農 業 ， 林 業                       | 66     | 47        | 1                  |
| 漁 業                             | 2      | 1         | -                  |
| 鉱 業 ， 採 石 業 ， 砂 利 採 取 業         | 11     | 6         | 1                  |
| 建 設 業                           | 1,400  | 1,138     | 75                 |
| 製 造 業                           | 1,485  | 1,013     | 148                |
| 電 気 ・ ガ ス ・ 熱 供 給 ・ 水 道 業       | 10     | -         | -                  |
| 情 報 通 信 業                       | 101    | 46        | 3                  |
| 運 輸 業 ， 郵 便 業                   | 318    | 93        | 29                 |
| 卸 売 業 ， 小 売 業                   | 2,990  | 1,619     | 175                |
| 金 融 業 ， 保 険 業                   | 161    | 42        | 1                  |
| 不 動 産 業 ， 物 品 賃 貸 業             | 773    | 644       | 24                 |
| 学 術 研 究 ， 専 門 ・ 技 術 サ ー ビ ス 業   | 512    | 406       | 11                 |
| 宿 泊 業 ， 飲 食 サ ー ビ ス 業           | 1,943  | 1,258     | 58                 |
| 生 活 関 連 サ ー ビ ス 業 ， 娯 楽 業       | 1,250  | 887       | 59                 |
| 教 育 ， 学 習 支 援 業                 | 542    | 318       | 32                 |
| 医 療 ， 福 祉                       | 871    | 594       | 48                 |
| 複 合 サ ー ビ ス 事 業                 | 86     | 8         | 1                  |
| サ ー ビ ス 業 (他 に 分 類 さ れ な い も の) | 903    | 612       | 43                 |

注：法人でない団体は含まれていないため、他表の総数と一致しない。

平成28年6月1日現在

| 業 | 所 数  |      |      |      |      |      |      |      |      |      |
|---|------|------|------|------|------|------|------|------|------|------|
|   | 19 年 | 20 年 | 21 年 | 22 年 | 23 年 | 24 年 | 25 年 | 26 年 | 27 年 | 28 年 |
|   | 409  | 341  | 293  | 324  | 344  | 330  | 342  | 283  | 256  | 107  |
|   | 5    | 2    | 3    | 3    | 1    | 2    | 2    | -    | -    | -    |
|   | -    | -    | -    | -    | -    | -    | -    | -    | -    | -    |
|   | 21   | 33   | 18   | 19   | 17   | 27   | 17   | 28   | 18   | 4    |
|   | 28   | 20   | 10   | 15   | 24   | 19   | 9    | 16   | 17   | 4    |
|   | -    | -    | -    | -    | 1    | 2    | -    | -    | -    | -    |
|   | 2    | 7    | 2    | 5    | 4    | 2    | 5    | 5    | 1    | -    |
|   | 18   | 18   | 5    | 5    | 7    | 6    | 10   | 3    | 5    | 1    |
|   | 90   | 72   | 69   | 70   | 90   | 76   | 92   | 58   | 69   | 20   |
|   | 3    | 3    | 5    | 12   | 5    | 3    | 2    | 1    | 3    | 2    |
|   | 17   | 15   | 11   | 15   | 11   | 11   | 10   | 1    | 6    | 5    |
|   | 23   | 18   | 17   | 14   | 24   | 15   | 13   | 13   | 13   | 5    |
|   | 66   | 68   | 52   | 64   | 73   | 59   | 74   | 69   | 66   | 26   |
|   | 27   | 23   | 29   | 38   | 22   | 31   | 37   | 31   | 16   | 13   |
|   | 12   | 13   | 17   | 23   | 23   | 15   | 18   | 19   | 5    | 5    |
|   | 32   | 24   | 37   | 25   | 26   | 46   | 35   | 30   | 29   | 17   |
|   | 42   | 1    | 2    | 1    | -    | -    | -    | -    | -    | -    |
|   | 23   | 24   | 16   | 15   | 16   | 16   | 18   | 9    | 8    | 5    |

資料：経済センサス - 活動調査

平成28年6月1日現在

| 数 | 従 業 者 数        |         |        |                |                |
|---|----------------|---------|--------|----------------|----------------|
|   | 支 所 ・<br>支社・支店 | 総 数     | 単独事業所  | 本 所 ・<br>本社・本店 | 支 所 ・<br>支社・支店 |
|   | 3,983          | 248,456 | 59,814 | 61,486         | 127,156        |
|   | 18             | 953     | 665    | 32             | 256            |
|   | 1              | 15      | 10     | -              | 5              |
|   | 4              | 127     | 66     | 26             | 35             |
|   | 187            | 12,420  | 6,057  | 3,920          | 2,443          |
|   | 324            | 114,914 | 13,567 | 43,870         | 57,477         |
|   | 10             | 358     | -      | -              | 358            |
|   | 52             | 2,695   | 265    | 373            | 2,057          |
|   | 196            | 10,017  | 1,913  | 2,347          | 5,757          |
|   | 1,196          | 29,432  | 8,885  | 2,955          | 17,592         |
|   | 118            | 2,632   | 175    | 207            | 2,250          |
|   | 105            | 2,811   | 1,698  | 230            | 883            |
|   | 95             | 5,729   | 2,712  | 714            | 2,303          |
|   | 627            | 17,323  | 6,565  | 844            | 9,914          |
|   | 304            | 7,381   | 3,317  | 947            | 3,117          |
|   | 192            | 5,559   | 1,099  | 378            | 4,082          |
|   | 229            | 17,648  | 6,832  | 2,732          | 8,084          |
|   | 77             | 1,354   | 20     | 21             | 1,313          |
|   | 248            | 17,088  | 5,968  | 1,890          | 9,230          |

資料：経済センサス - 活動調査

D-5 産業大分類、従業上の地位、男女別従業者数（民営事業所）

| 産業大分類             | 従業      |         |        |       |       |
|-------------------|---------|---------|--------|-------|-------|
|                   | 総数      | 男       | 女      | 個人業主  | 男     |
| 総数                | 248,872 | 165,938 | 80,265 | 4,860 | 3,432 |
| 農業，林業             | 953     | 692     | 261    | -     | -     |
| 漁業                | 15      | 12      | 3      | -     | -     |
| 鉱業，採石業，砂利採取業      | 127     | 107     | 20     | -     | -     |
| 建設業               | 12,420  | 8,254   | 2,496  | 410   | 409   |
| 製造業               | 114,916 | 96,178  | 18,516 | 247   | 230   |
| 電気・ガス・熱供給・水道業     | 358     | 308     | 50     | -     | -     |
| 情報通信業             | 2,695   | 2,160   | 535    | 3     | 2     |
| 運輸業，郵便業           | 10,033  | 8,361   | 1,672  | 10    | 10    |
| 卸売業，小売業           | 29,456  | 14,154  | 15,186 | 907   | 665   |
| 金融業，保険業           | 2,633   | 1,079   | 1,554  | 10    | 9     |
| 不動産業，物品賃貸業        | 2,816   | 1,609   | 1,176  | 321   | 227   |
| 学術研究，専門・技術サービス業   | 5,729   | 4,439   | 1,286  | 253   | 233   |
| 宿泊業，飲食サービス業       | 17,379  | 6,547   | 10,793 | 1,069 | 639   |
| 生活関連サービス業，娯楽業     | 7,400   | 3,086   | 4,287  | 793   | 457   |
| 教育，学習支援業          | 5,614   | 3,176   | 2,430  | 295   | 78    |
| 医療，福祉             | 17,648  | 4,184   | 13,442 | 421   | 360   |
| 複合サービス事業          | 1,354   | 720     | 634    | 8     | 4     |
| サービス業(他に分類されないもの) | 17,326  | 10,872  | 5,924  | 113   | 109   |

(上表 続き)

| 産業大分類             | 従業      |         |        |         |         |
|-------------------|---------|---------|--------|---------|---------|
|                   | 常用雇     |         |        | 正社員・正職員 |         |
|                   | 総数      | 男       | 女      | 男       | 男       |
| 総数                | 228,377 | 153,001 | 72,717 | 167,310 | 132,606 |
| 農業，林業             | 695     | 476     | 219    | 304     | 262     |
| 漁業                | 14      | 11      | 3      | 7       | 5       |
| 鉱業，採石業，砂利採取業      | 102     | 88      | 14     | 89      | 80      |
| 建設業               | 10,033  | 6,445   | 1,918  | 7,857   | 5,755   |
| 製造業               | 111,634 | 93,713  | 17,700 | 101,570 | 89,181  |
| 電気・ガス・熱供給・水道業     | 358     | 308     | 50     | 320     | 292     |
| 情報通信業             | 2,607   | 2,095   | 512    | 2,396   | 2,019   |
| 運輸業，郵便業           | 9,480   | 7,982   | 1,498  | 8,010   | 6,970   |
| 卸売業，小売業           | 25,897  | 12,031  | 13,752 | 11,260  | 8,004   |
| 金融業，保険業           | 2,537   | 1,014   | 1,523  | 2,125   | 950     |
| 不動産業，物品賃貸業        | 1,681   | 944     | 706    | 1,067   | 681     |
| 学術研究，専門・技術サービス業   | 5,053   | 3,913   | 1,137  | 4,489   | 3,769   |
| 宿泊業，飲食サービス業       | 14,842  | 5,305   | 9,498  | 2,737   | 1,660   |
| 生活関連サービス業，娯楽業     | 5,879   | 2,272   | 3,582  | 2,800   | 1,376   |
| 教育，学習支援業          | 4,904   | 2,855   | 2,041  | 2,506   | 1,728   |
| 医療，福祉             | 16,128  | 3,375   | 12,734 | 9,469   | 2,369   |
| 複合サービス事業          | 1,296   | 689     | 607    | 699     | 498     |
| サービス業(他に分類されないもの) | 15,237  | 9,485   | 5,223  | 9,605   | 7,007   |

注：男女別の不詳を含むため、男・女の合計と総数は必ずしも一致しない。

平成28年6月1日現在

| 者数    |              |     |       |       |       |       |
|-------|--------------|-----|-------|-------|-------|-------|
| 女     | 無給の<br>家族従業者 | 者   |       | 有給役員  | 男     | 女     |
|       |              | 男   | 女     |       |       |       |
| 1,418 | 1,357        | 287 | 1,070 | 9,366 | 6,645 | 2,721 |
| -     | -            | -   | -     | 203   | 179   | 24    |
| -     | -            | -   | -     | 1     | 1     | -     |
| -     | -            | -   | -     | 23    | 17    | 6     |
| 1     | 93           | 18  | 75    | 1,642 | 1,176 | 466   |
| 16    | 66           | 14  | 52    | 2,198 | 1,637 | 561   |
| -     | -            | -   | -     | -     | -     | -     |
| 1     | 1            | -   | 1     | 81    | 63    | 18    |
| -     | 1            | -   | 1     | 275   | 208   | 67    |
| 240   | 333          | 79  | 254   | 1,629 | 1,099 | 530   |
| 1     | 3            | 1   | 2     | 72    | 55    | 17    |
| 94    | 111          | 24  | 87    | 674   | 400   | 274   |
| 19    | 45           | 8   | 37    | 322   | 253   | 69    |
| 430   | 365          | 78  | 287   | 441   | 290   | 151   |
| 334   | 201          | 38  | 163   | 307   | 199   | 108   |
| 217   | 37           | 10  | 27    | 94    | 65    | 29    |
| 58    | 67           | 13  | 54    | 455   | 272   | 183   |
| 4     | 1            | -   | 1     | -     | -     | -     |
| 3     | 33           | 4   | 29    | 949   | 731   | 218   |

| 者数     |                     |        |        |       |       |       |
|--------|---------------------|--------|--------|-------|-------|-------|
| 女      | 用者<br>正社員・<br>正職員以外 | 者      |        | 臨時雇用者 | 男     | 女     |
|        |                     | 男      | 女      |       |       |       |
| 32,676 | 61,067              | 20,395 | 40,041 | 4,912 | 2,573 | 2,339 |
| 42     | 391                 | 214    | 177    | 55    | 37    | 18    |
| 2      | 7                   | 6      | 1      | -     | -     | -     |
| 9      | 13                  | 8      | 5      | 2     | 2     | -     |
| 1,006  | 2,176               | 690    | 912    | 242   | 206   | 36    |
| 12,181 | 10,064              | 4,532  | 5,519  | 771   | 584   | 187   |
| 28     | 38                  | 16     | 22     | -     | -     | -     |
| 377    | 211                 | 76     | 135    | 3     | -     | 3     |
| 1,040  | 1,470               | 1,012  | 458    | 267   | 161   | 106   |
| 3,145  | 14,637              | 4,027  | 10,607 | 690   | 280   | 410   |
| 1,175  | 412                 | 64     | 348    | 11    | -     | 11    |
| 362    | 614                 | 263    | 344    | 29    | 14    | 15    |
| 719    | 564                 | 144    | 418    | 56    | 32    | 24    |
| 1,046  | 12,105              | 3,645  | 8,452  | 662   | 235   | 427   |
| 1,407  | 3,079               | 896    | 2,175  | 220   | 120   | 100   |
| 776    | 2,398               | 1,127  | 1,265  | 284   | 168   | 116   |
| 7,086  | 6,659               | 1,006  | 5,648  | 577   | 164   | 413   |
| 201    | 597                 | 191    | 406    | 49    | 27    | 22    |
| 2,074  | 5,632               | 2,478  | 3,149  | 994   | 543   | 451   |

資料：経済センサス - 活動調査

D-6 産業小分類別事業所数及び従業者数（民営事業所）

| 産業小分類                 | 総数     |         | 経営組   |        |       |         |       |         |
|-----------------------|--------|---------|-------|--------|-------|---------|-------|---------|
|                       |        |         | 個人経営  |        | 法人    |         | 会社    |         |
|                       | 事業所数   | 従業者数    | 事業所数  | 従業者数   | 事業所数  | 従業者数    | 事業所数  | 従業者数    |
| A~R 全産業（S公務を除く）       | 13,507 | 248,872 | 4,891 | 15,250 | 8,533 | 233,206 | 7,448 | 210,122 |
| A~B 農林漁業              | 68     | 968     | -     | -      | 68    | 968     | 49    | 524     |
| A 農業，林業               | 66     | 953     | -     | -      | 66    | 953     | 48    | 519     |
| 01 農業，林業              | 54     | 714     | -     | -      | 54    | 714     | 42    | 438     |
| 010 管理，補助的経済活動を行う事業所※ | -      | -       | -     | -      | -     | -       | -     | -       |
| 011 耕種農業              | 21     | 259     | -     | -      | 21    | 259     | 15    | 198     |
| 012 畜産農業              | 12     | 76      | -     | -      | 12    | 76      | 10    | 66      |
| 013 農業サ－ビス            | 6      | 210     | -     | -      | 6     | 210     | 3     | 22      |
| 014 園芸サ－ビス            | 15     | 169     | -     | -      | 15    | 169     | 14    | 152     |
| 02 林業                 | 12     | 239     | -     | -      | 12    | 239     | 6     | 81      |
| 020 管理，補助的経済活動を行う事業所※ | -      | -       | -     | -      | -     | -       | -     | -       |
| 021 育林業               | 4      | 78      | -     | -      | 4     | 78      | 2     | 10      |
| 022 素材生産業             | 1      | 10      | -     | -      | 1     | 10      | 1     | 10      |
| 023 特用林産物生産業※         | -      | -       | -     | -      | -     | -       | -     | -       |
| 024 林業サ－ビス            | 7      | 151     | -     | -      | 7     | 151     | 3     | 61      |
| 029 その他林業             | -      | -       | -     | -      | -     | -       | -     | -       |
| B 漁業                  | 2      | 15      | -     | -      | 2     | 15      | 1     | 5       |
| 03 漁業（水産養殖業を除く）       | -      | -       | -     | -      | -     | -       | -     | -       |
| 030 管理，補助的経済活動を行う事業所※ | -      | -       | -     | -      | -     | -       | -     | -       |
| 031 海面漁業              | -      | -       | -     | -      | -     | -       | -     | -       |
| 032 内水面漁業             | -      | -       | -     | -      | -     | -       | -     | -       |
| 04 水産養殖業              | 2      | 15      | -     | -      | 2     | 15      | 1     | 5       |
| 040 管理，補助的経済活動を行う事業所※ | -      | -       | -     | -      | -     | -       | -     | -       |
| 041 海面養殖業             | -      | -       | -     | -      | -     | -       | -     | -       |
| 042 内水面養殖業            | 2      | 15      | -     | -      | 2     | 15      | 1     | 5       |
| C~R 非農林漁業（S公務を除く）     | 13,439 | 247,904 | 4,891 | 15,250 | 8,465 | 232,238 | 7,399 | 209,598 |
| C 鉱業，採石業，砂利採取業        | 11     | 127     | -     | -      | 11    | 127     | 10    | 125     |
| 05 鉱業，採石業，砂利採取業       | 11     | 127     | -     | -      | 11    | 127     | 10    | 125     |
| 050 管理，補助的経済活動を行う事業所※ | -      | -       | -     | -      | -     | -       | -     | -       |
| 051 金属属鉱業             | -      | -       | -     | -      | -     | -       | -     | -       |
| 052 石炭・亜炭鉱業           | -      | -       | -     | -      | -     | -       | -     | -       |
| 053 原油・天然ガス鉱業         | -      | -       | -     | -      | -     | -       | -     | -       |
| 054 採石業，砂・砂利・玉石採取業    | 8      | 69      | -     | -      | 8     | 69      | 7     | 67      |
| 055 窯業原料用鉱物鉱業※        | 2      | 32      | -     | -      | 2     | 32      | 2     | 32      |
| 059 その他の鉱業            | -      | -       | -     | -      | -     | -       | -     | -       |
| D 建設業                 | 1,400  | 12,420  | 410   | 937    | 990   | 11,483  | 988   | 11,474  |
| 06 総合工事業              | 654    | 6,791   | 157   | 373    | 497   | 6,418   | 496   | 6,411   |
| 060 管理，補助的経済活動を行う事業所※ | 2      | 13      | -     | -      | 2     | 13      | 2     | 13      |
| 061 一般土木建築工事業         | 18     | 644     | -     | -      | 18    | 644     | 18    | 644     |
| 062 土木工事業（舗装工事業を除く）   | 220    | 2,076   | 40    | 135    | 180   | 1,941   | 180   | 1,941   |
| 063 舗装工事業             | 18     | 198     | 2     | 5      | 16    | 193     | 16    | 193     |
| 064 建築工事業（木造建築工事業を除く） | 172    | 2,902   | 24    | 51     | 148   | 2,851   | 148   | 2,851   |
| 065 木造建築工事業           | 158    | 707     | 68    | 134    | 90    | 573     | 90    | 573     |
| 066 建築リフォーム工事業        | 66     | 251     | 23    | 48     | 43    | 203     | 42    | 196     |
| 07 職別工事業（設備工事業を除く）    | 391    | 2,133   | 187   | 403    | 204   | 1,730   | 204   | 1,730   |
| 070 管理，補助的経済活動を行う事業所※ | -      | -       | -     | -      | -     | -       | -     | -       |
| 071 大工工事業             | 71     | 210     | 51    | 81     | 20    | 129     | 20    | 129     |
| 072 とび・土工・コンクリート工事業   | 63     | 624     | 9     | 29     | 54    | 595     | 54    | 595     |
| 073 鉄骨・鉄筋工事業          | 18     | 91      | 7     | 13     | 11    | 78      | 11    | 78      |
| 074 石工・れんが等工事業※       | 15     | 49      | 6     | 15     | 9     | 34      | 9     | 34      |
| 075 左官工事業             | 36     | 86      | 29    | 64     | 7     | 22      | 7     | 22      |
| 076 板金・金物工事業          | 40     | 113     | 26    | 55     | 14    | 58      | 14    | 58      |
| 077 塗装工事業             | 44     | 518     | 15    | 40     | 29    | 478     | 29    | 478     |
| 078 床・内装工事業           | 49     | 169     | 24    | 63     | 25    | 106     | 25    | 106     |
| 079 その他の職別工事業         | 55     | 273     | 20    | 43     | 35    | 230     | 35    | 230     |
| 08 設備工事業              | 354    | 3,492   | 66    | 161    | 288   | 3,331   | 287   | 3,329   |
| 080 管理，補助的経済活動を行う事業所※ | 1      | 1       | -     | -      | 1     | 1       | 1     | 1       |
| 081 電気工事業             | 148    | 1,073   | 40    | 92     | 108   | 981     | 107   | 979     |
| 082 電気通信・信号装置工事業      | 19     | 215     | 5     | 10     | 14    | 205     | 14    | 205     |
| 083 管工事業（さく井工事業を除く）   | 136    | 1,091   | 18    | 50     | 118   | 1,041   | 118   | 1,041   |
| 084 機械器具設置工事業         | 45     | 1,044   | 3     | 9      | 42    | 1,035   | 42    | 1,035   |
| 089 その他の設備工事業         | 5      | 68      | -     | -      | 5     | 68      | 5     | 68      |
| E 製造業                 | 1,486  | 114,916 | 248   | 798    | 1,237 | 114,116 | 1,228 | 113,831 |
| 09 食料品製造業             | 50     | 2,498   | 17    | 49     | 32    | 2,447   | 28    | 2,255   |

注：「※」が付された産業分類項目名は、名称を短縮したもの



平成28年6月1日現在

| 織 別     |        | 従 業 者 規 模 別 |      |       |       |        |        |        |        |        |                |
|---------|--------|-------------|------|-------|-------|--------|--------|--------|--------|--------|----------------|
| 会社以外の法人 |        | 法人でない団体     |      | 1～4人  | 5～9人  | 10～19人 | 20～29人 | 30～49人 | 50～99人 | 100人以上 | 出向・派遣<br>従業者のみ |
| 事業所数    | 従業者数   | 事業所数        | 従業者数 | 事業所数  | 事業所数  | 事業所数   | 事業所数   | 事業所数   | 事業所数   | 事業所数   | 事業所数           |
| 1,085   | 23,084 | 83          | 416  | 7,082 | 2,679 | 1,830  | 738    | 478    | 341    | 277    | 82             |
| 19      | 444    | -           | -    | 20    | 19    | 16     | 5      | 4      | 3      | 1      | -              |
| 18      | 434    | -           | -    | 20    | 18    | 15     | 5      | 4      | 3      | 1      | -              |
| 12      | 276    | -           | -    | 17    | 16    | 13     | 4      | 1      | 2      | 1      | -              |
| -       | -      | -           | -    | -     | -     | -      | -      | -      | -      | -      | -              |
| 6       | 61     | -           | -    | 5     | 6     | 7      | 2      | -      | 1      | -      | -              |
| 2       | 10     | -           | -    | 6     | 3     | 3      | -      | -      | -      | -      | -              |
| 3       | 188    | -           | -    | 2     | 1     | 1      | -      | -      | 1      | 1      | -              |
| 1       | 17     | -           | -    | 4     | 6     | 2      | 2      | 1      | -      | -      | -              |
| 6       | 158    | -           | -    | 3     | 2     | 2      | 1      | 3      | 1      | -      | -              |
| -       | -      | -           | -    | -     | -     | -      | -      | -      | -      | -      | -              |
| 2       | 68     | -           | -    | 1     | 1     | -      | -      | 2      | -      | -      | -              |
| -       | -      | -           | -    | -     | -     | 1      | -      | -      | -      | -      | -              |
| -       | -      | -           | -    | -     | -     | -      | -      | -      | -      | -      | -              |
| 4       | 90     | -           | -    | 2     | 1     | 1      | 1      | 1      | 1      | -      | -              |
| -       | -      | -           | -    | -     | -     | -      | -      | -      | -      | -      | -              |
| 1       | 10     | -           | -    | -     | 1     | 1      | -      | -      | -      | -      | -              |
| -       | -      | -           | -    | -     | -     | -      | -      | -      | -      | -      | -              |
| -       | -      | -           | -    | -     | -     | -      | -      | -      | -      | -      | -              |
| -       | -      | -           | -    | -     | -     | -      | -      | -      | -      | -      | -              |
| 1       | 10     | -           | -    | -     | 1     | 1      | -      | -      | -      | -      | -              |
| -       | -      | -           | -    | -     | -     | -      | -      | -      | -      | -      | -              |
| -       | -      | -           | -    | -     | -     | -      | -      | -      | -      | -      | -              |
| 1       | 10     | -           | -    | -     | 1     | 1      | -      | -      | -      | -      | -              |
| 1,066   | 22,640 | 83          | 416  | 7,062 | 2,660 | 1,814  | 733    | 474    | 338    | 276    | 82             |
| 1       | 2      | -           | -    | 3     | 1     | 6      | 1      | -      | -      | -      | -              |
| 1       | 2      | -           | -    | 3     | 1     | 6      | 1      | -      | -      | -      | -              |
| -       | -      | -           | -    | -     | -     | -      | -      | -      | -      | -      | -              |
| -       | -      | -           | -    | -     | -     | -      | -      | -      | -      | -      | -              |
| -       | -      | -           | -    | -     | -     | -      | -      | -      | -      | -      | -              |
| 1       | 2      | -           | -    | 3     | 1     | 4      | -      | -      | -      | -      | -              |
| -       | -      | -           | -    | -     | -     | 2      | -      | -      | -      | -      | -              |
| -       | -      | -           | -    | -     | -     | -      | -      | -      | -      | -      | -              |
| 2       | 9      | -           | -    | 795   | 348   | 166    | 38     | 30     | 15     | 8      | -              |
| 1       | 7      | -           | -    | 346   | 170   | 88     | 20     | 20     | 7      | 3      | -              |
| -       | -      | -           | -    | 1     | -     | 1      | -      | -      | -      | -      | -              |
| -       | -      | -           | -    | 6     | 2     | 4      | 1      | 2      | 1      | 2      | -              |
| -       | -      | -           | -    | 85    | 60    | 50     | 12     | 11     | 2      | -      | -              |
| -       | -      | -           | -    | 6     | 5     | 6      | -      | -      | 1      | -      | -              |
| -       | -      | -           | -    | 89    | 56    | 12     | 6      | 6      | 2      | 1      | -              |
| -       | -      | -           | -    | 109   | 35    | 12     | -      | 1      | 1      | -      | -              |
| 1       | 7      | -           | -    | 50    | 12    | 3      | 1      | -      | -      | -      | -              |
| -       | -      | -           | -    | 281   | 67    | 31     | 7      | 3      | 1      | 1      | -              |
| -       | -      | -           | -    | -     | -     | -      | -      | -      | -      | -      | -              |
| -       | -      | -           | -    | 63    | 4     | 2      | 2      | -      | -      | -      | -              |
| -       | -      | -           | -    | 24    | 19    | 13     | 3      | 3      | 1      | -      | -              |
| -       | -      | -           | -    | 12    | 4     | 2      | -      | -      | -      | -      | -              |
| -       | -      | -           | -    | 13    | 2     | -      | -      | -      | -      | -      | -              |
| -       | -      | -           | -    | 33    | 3     | -      | -      | -      | -      | -      | -              |
| -       | -      | -           | -    | 35    | 5     | -      | -      | -      | -      | -      | -              |
| -       | -      | -           | -    | 27    | 10    | 6      | -      | -      | -      | 1      | -              |
| -       | -      | -           | -    | 38    | 8     | 3      | -      | -      | -      | -      | -              |
| -       | -      | -           | -    | 36    | 12    | 5      | 2      | -      | -      | -      | -              |
| 1       | 2      | -           | -    | 167   | 111   | 47     | 11     | 7      | 7      | 4      | -              |
| -       | -      | -           | -    | 1     | -     | -      | -      | -      | -      | -      | -              |
| 1       | 2      | -           | -    | 77    | 43    | 18     | 6      | 1      | 3      | -      | -              |
| -       | -      | -           | -    | 12    | 3     | 2      | 1      | -      | -      | 1      | -              |
| -       | -      | -           | -    | 60    | 48    | 20     | 3      | 2      | 3      | -      | -              |
| -       | -      | -           | -    | 16    | 16    | 5      | 1      | 3      | 1      | 3      | -              |
| -       | -      | -           | -    | 1     | 1     | 2      | -      | 1      | -      | -      | -              |
| 9       | 285    | 1           | 2    | 485   | 333   | 260    | 111    | 88     | 82     | 124    | 3              |
| 4       | 192    | 1           | 2    | 17    | 9     | 5      | 3      | 6      | 3      | 7      | -              |

資料：経済センサス - 活動調査

D-6 産業小分類別事業所数及び従業者数（民営事業所）（続き）

| 産業小分類                  | 総数   |       | 経営組  |      |      |       |      |       |
|------------------------|------|-------|------|------|------|-------|------|-------|
|                        |      |       | 個人経営 |      | 法人   |       | 会社   |       |
|                        | 事業所数 | 従業者数  | 事業所数 | 従業者数 | 事業所数 | 従業者数  | 事業所数 | 従業者数  |
| 090 管理、補助的経済活動を行う事業所※  | -    | -     | -    | -    | -    | -     | -    | -     |
| 091 畜産食料品製造業           | 4    | 238   | -    | -    | 4    | 238   | 4    | 238   |
| 092 水産食料品製造業           | 1    | 7     | -    | -    | 1    | 7     | 1    | 7     |
| 093 野菜缶詰等製造業※          | 3    | 37    | -    | -    | 3    | 37    | 3    | 37    |
| 094 調味料製造業             | 5    | 479   | 1    | 5    | 4    | 474   | 4    | 474   |
| 095 糖類製造業              | -    | -     | -    | -    | -    | -     | -    | -     |
| 096 精穀・製粉業             | 1    | 7     | -    | -    | 1    | 7     | -    | -     |
| 097 パン・菓子製造業           | 7    | 194   | 4    | 13   | 3    | 181   | 2    | 133   |
| 098 動植物油脂製造業           | -    | -     | -    | -    | -    | -     | -    | -     |
| 099 その他の食料品製造業         | 29   | 1,536 | 12   | 31   | 16   | 1,503 | 14   | 1,366 |
| 10 飲料・たばこ製造業           | 16   | 114   | 4    | 17   | 12   | 97    | 12   | 97    |
| 100 管理、補助的経済活動を行う事業所※  | -    | -     | -    | -    | -    | -     | -    | -     |
| 101 清涼飲料製造業            | 1    | 12    | -    | -    | 1    | 12    | 1    | 12    |
| 102 酒類製造業              | 3    | 35    | -    | -    | 3    | 35    | 3    | 35    |
| 103 茶・コーヒー製造業※         | 6    | 33    | 4    | 17   | 2    | 16    | 2    | 16    |
| 104 製氷業                | -    | -     | -    | -    | -    | -     | -    | -     |
| 105 たばこ製造業             | -    | -     | -    | -    | -    | -     | -    | -     |
| 106 飼料・有機質肥料製造業        | 6    | 34    | -    | -    | 6    | 34    | 6    | 34    |
| 11 繊維工業                | 57   | 1,166 | 17   | 50   | 40   | 1,116 | 40   | 1,116 |
| 110 管理、補助的経済活動を行う事業所※  | -    | -     | -    | -    | -    | -     | -    | -     |
| 111 製糸業、紡績業、化学繊維等製造業※  | 3    | 10    | 2    | 4    | 1    | 6     | 1    | 6     |
| 112 繊維物                | -    | -     | -    | -    | -    | -     | -    | -     |
| 113 ニット生地製造業           | -    | -     | -    | -    | -    | -     | -    | -     |
| 114 染色整理業              | -    | -     | -    | -    | -    | -     | -    | -     |
| 115 網・網・レース等製造業※       | 1    | 1     | 1    | 1    | -    | -     | -    | -     |
| 116 外衣・シヤツ製造業※         | 2    | 12    | 1    | 7    | 1    | 5     | 1    | 5     |
| 117 下着類製造業             | -    | -     | -    | -    | -    | -     | -    | -     |
| 118 和装製品・その他の衣服等製造業※   | 2    | 4     | 1    | 2    | 1    | 2     | 1    | 2     |
| 119 その他の繊維製品製造業        | 49   | 1,139 | 12   | 36   | 37   | 1,103 | 37   | 1,103 |
| 12 木材・木製品製造業（家具を除く）    | 22   | 236   | 9    | 14   | 13   | 222   | 10   | 199   |
| 120 管理、補助的経済活動を行う事業所※  | -    | -     | -    | -    | -    | -     | -    | -     |
| 121 製材業、木製品製造業         | 12   | 103   | 4    | 6    | 8    | 97    | 5    | 74    |
| 122 造作材・合板等材料製造業※      | 4    | 118   | 1    | 2    | 3    | 116   | 3    | 116   |
| 123 木製容器製造業（竹、とうを含む）   | 2    | 7     | 1    | 3    | 1    | 4     | 1    | 4     |
| 129 その他の木製品製造業※        | 4    | 8     | 3    | 3    | 1    | 5     | 1    | 5     |
| 13 家具・装備品製造業           | 59   | 207   | 44   | 90   | 15   | 117   | 15   | 117   |
| 130 管理、補助的経済活動を行う事業所※  | -    | -     | -    | -    | -    | -     | -    | -     |
| 131 家具製造業              | 19   | 75    | 12   | 27   | 7    | 48    | 7    | 48    |
| 132 宗教用具製造業            | 1    | 1     | 1    | 1    | -    | -     | -    | -     |
| 133 建具製造業              | 37   | 83    | 31   | 62   | 6    | 21    | 6    | 21    |
| 139 その他の家具・装備品製造業      | 2    | 48    | -    | -    | 2    | 48    | 2    | 48    |
| 14 パルプ・紙・紙加工品製造業       | 9    | 122   | 2    | 5    | 7    | 117   | 7    | 117   |
| 140 管理、補助的経済活動を行う事業所※  | 1    | 8     | -    | -    | 1    | 8     | 1    | 8     |
| 141 パルプ製造業             | -    | -     | -    | -    | -    | -     | -    | -     |
| 142 紙製造業               | 1    | 1     | 1    | 1    | -    | -     | -    | -     |
| 143 加工紙品製造業            | -    | -     | -    | -    | -    | -     | -    | -     |
| 144 紙製品製造業             | -    | -     | -    | -    | -    | -     | -    | -     |
| 145 紙製容器製造業            | 6    | 109   | -    | -    | 6    | 109   | 6    | 109   |
| 149 その他のパルプ等製造業※       | 1    | 4     | 1    | 4    | -    | -     | -    | -     |
| 15 印刷・同関連業             | 31   | 368   | 8    | 15   | 23   | 353   | 23   | 353   |
| 150 管理、補助的経済活動を行う事業所※  | -    | -     | -    | -    | -    | -     | -    | -     |
| 151 印刷業                | 27   | 274   | 8    | 15   | 19   | 259   | 19   | 259   |
| 152 製本業、印刷物加工業         | 1    | 8     | -    | -    | 1    | 8     | 1    | 8     |
| 153 製本業、印刷物加工業         | 3    | 86    | -    | -    | 3    | 86    | 3    | 86    |
| 159 印刷関連サービス業          | -    | -     | -    | -    | -    | -     | -    | -     |
| 16 化学工業                | 11   | 250   | 1    | 10   | 10   | 240   | 10   | 240   |
| 160 管理、補助的経済活動を行う事業所※  | -    | -     | -    | -    | -    | -     | -    | -     |
| 161 化学肥料製造業            | 1    | 2     | -    | -    | 1    | 2     | 1    | 2     |
| 162 無機化学工業製品製造業        | 5    | 124   | -    | -    | 5    | 124   | 5    | 124   |
| 163 有機化学工業製品製造業        | 1    | 7     | -    | -    | 1    | 7     | 1    | 7     |
| 164 油脂加工製品・石けん・塗料等製造業※ | 2    | 92    | -    | -    | 2    | 92    | 2    | 92    |
| 165 医薬品製造業             | 1    | 15    | -    | -    | 1    | 15    | 1    | 15    |
| 166 化粧品・歯磨等化粧品調整品製造業※  | -    | -     | -    | -    | -    | -     | -    | -     |
| 169 その他の化学工業           | 1    | 10    | 1    | 10   | -    | -     | -    | -     |
| 17 石油製品・石炭製品製造業        | 5    | 86    | -    | -    | 5    | 86    | 5    | 86    |
| 170 管理、補助的経済活動を行う事業所※  | -    | -     | -    | -    | -    | -     | -    | -     |
| 171 石油精製業              | -    | -     | -    | -    | -    | -     | -    | -     |
| 172 潤滑油・グリース製造業※       | 1    | 38    | -    | -    | 1    | 38    | 1    | 38    |
| 173 コークス製造業            | -    | -     | -    | -    | -    | -     | -    | -     |
| 174 舗装材料製造業            | 4    | 48    | -    | -    | 4    | 48    | 4    | 48    |
| 179 その他の石油製品・石炭製品製造業   | -    | -     | -    | -    | -    | -     | -    | -     |

注：「※」が付された産業分類項目名は、名称を短縮したもの

平成28年6月1日現在

| 織 別     |      | 従 業 者 規 模 別 |      |      |      |        |        |        |        |        | 出向・派遣<br>従業者のみ |
|---------|------|-------------|------|------|------|--------|--------|--------|--------|--------|----------------|
| 会社以外の法人 |      | 法人でない団体     |      | 1～4人 | 5～9人 | 10～19人 | 20～29人 | 30～49人 | 50～99人 | 100人以上 |                |
| 事業所数    | 従業者数 | 事業所数        | 従業者数 | 事業所数 | 事業所数 | 事業所数   | 事業所数   | 事業所数   | 事業所数   | 事業所数   | 事業所数           |
| -       | -    | -           | -    | -    | -    | -      | -      | -      | -      | -      | -              |
| -       | -    | -           | -    | -    | -    | 1      | 1      | -      | -      | 2      | -              |
| -       | -    | -           | -    | -    | 1    | -      | -      | -      | -      | -      | -              |
| -       | -    | -           | -    | -    | 1    | 2      | -      | -      | -      | -      | -              |
| -       | -    | -           | -    | -    | 1    | -      | -      | 3      | -      | 1      | -              |
| -       | -    | -           | -    | -    | -    | -      | -      | -      | -      | -      | -              |
| 1       | 7    | -           | -    | -    | 1    | -      | -      | -      | -      | -      | -              |
| 1       | 48   | -           | -    | 4    | 1    | -      | -      | 1      | -      | 1      | -              |
| -       | -    | -           | -    | -    | -    | -      | -      | -      | -      | -      | -              |
| 2       | 137  | 1           | 2    | 13   | 4    | 2      | 2      | 2      | 3      | 3      | -              |
| -       | -    | -           | -    | 6    | 6    | 4      | -      | -      | -      | -      | -              |
| -       | -    | -           | -    | -    | -    | -      | -      | -      | -      | -      | -              |
| -       | -    | -           | -    | -    | -    | 1      | -      | -      | -      | -      | -              |
| -       | -    | -           | -    | -    | 1    | 2      | -      | -      | -      | -      | -              |
| -       | -    | -           | -    | 2    | 4    | -      | -      | -      | -      | -      | -              |
| -       | -    | -           | -    | -    | -    | -      | -      | -      | -      | -      | -              |
| -       | -    | -           | -    | -    | -    | -      | -      | -      | -      | -      | -              |
| -       | -    | -           | -    | 4    | 1    | 1      | -      | -      | -      | -      | -              |
| -       | -    | -           | -    | 17   | 12   | 14     | 5      | 1      | 3      | 4      | 1              |
| -       | -    | -           | -    | -    | -    | -      | -      | -      | -      | -      | -              |
| -       | -    | -           | -    | 2    | 1    | -      | -      | -      | -      | -      | -              |
| -       | -    | -           | -    | -    | -    | -      | -      | -      | -      | -      | -              |
| -       | -    | -           | -    | -    | -    | -      | -      | -      | -      | -      | -              |
| -       | -    | -           | -    | -    | -    | -      | -      | -      | -      | -      | -              |
| -       | -    | -           | -    | 1    | -    | -      | -      | -      | -      | -      | -              |
| -       | -    | -           | -    | -    | 2    | -      | -      | -      | -      | -      | -              |
| -       | -    | -           | -    | -    | -    | -      | -      | -      | -      | -      | -              |
| -       | -    | -           | -    | 2    | -    | -      | -      | -      | -      | -      | -              |
| -       | -    | -           | -    | 12   | 9    | 14     | 5      | 1      | 3      | 4      | 1              |
| 3       | 23   | -           | -    | 13   | 4    | 1      | -      | 3      | 1      | -      | -              |
| -       | -    | -           | -    | -    | -    | -      | -      | -      | -      | -      | -              |
| 3       | 23   | -           | -    | 7    | 3    | 1      | -      | -      | 1      | -      | -              |
| -       | -    | -           | -    | 1    | -    | -      | -      | 3      | -      | -      | -              |
| -       | -    | -           | -    | 2    | -    | -      | -      | -      | -      | -      | -              |
| -       | -    | -           | -    | 3    | 1    | -      | -      | -      | -      | -      | -              |
| -       | -    | -           | -    | 48   | 7    | 3      | -      | 1      | -      | -      | -              |
| -       | -    | -           | -    | -    | -    | -      | -      | -      | -      | -      | -              |
| -       | -    | -           | -    | 14   | 3    | 2      | -      | -      | -      | -      | -              |
| -       | -    | -           | -    | 1    | -    | -      | -      | -      | -      | -      | -              |
| -       | -    | -           | -    | 33   | 4    | -      | -      | -      | -      | -      | -              |
| -       | -    | -           | -    | -    | -    | 1      | -      | 1      | -      | -      | -              |
| -       | -    | -           | -    | 4    | 2    | 1      | -      | 1      | 1      | -      | -              |
| -       | -    | -           | -    | -    | 1    | -      | -      | -      | -      | -      | -              |
| -       | -    | -           | -    | -    | -    | -      | -      | -      | -      | -      | -              |
| -       | -    | -           | -    | 1    | -    | -      | -      | -      | -      | -      | -              |
| -       | -    | -           | -    | -    | -    | -      | -      | -      | -      | -      | -              |
| -       | -    | -           | -    | 2    | 1    | 1      | -      | 1      | 1      | -      | -              |
| -       | -    | -           | -    | 1    | -    | -      | -      | -      | -      | -      | -              |
| -       | -    | -           | -    | 16   | 4    | 5      | 1      | 2      | 2      | -      | 1              |
| -       | -    | -           | -    | -    | -    | -      | -      | -      | -      | -      | -              |
| -       | -    | -           | -    | 14   | 3    | 5      | 1      | 2      | 1      | -      | 1              |
| -       | -    | -           | -    | -    | 1    | -      | -      | -      | -      | -      | -              |
| -       | -    | -           | -    | 2    | -    | -      | -      | -      | 1      | -      | -              |
| -       | -    | -           | -    | -    | -    | -      | -      | -      | -      | -      | -              |
| -       | -    | -           | -    | 1    | 2    | 4      | -      | 2      | 2      | -      | -              |
| -       | -    | -           | -    | -    | -    | -      | -      | -      | -      | -      | -              |
| -       | -    | -           | -    | 1    | -    | -      | -      | -      | -      | -      | -              |
| -       | -    | -           | -    | -    | 1    | 2      | -      | 1      | 1      | -      | -              |
| -       | -    | -           | -    | -    | 1    | -      | -      | -      | -      | -      | -              |
| -       | -    | -           | -    | -    | -    | -      | -      | 1      | 1      | -      | -              |
| -       | -    | -           | -    | -    | -    | 1      | -      | -      | -      | -      | -              |
| -       | -    | -           | -    | -    | -    | 1      | -      | -      | -      | -      | -              |
| -       | -    | -           | -    | 2    | -    | 1      | 1      | 1      | -      | -      | -              |
| -       | -    | -           | -    | -    | -    | -      | -      | -      | -      | -      | -              |
| -       | -    | -           | -    | -    | -    | -      | -      | -      | -      | -      | -              |
| -       | -    | -           | -    | -    | -    | -      | -      | 1      | -      | -      | -              |
| -       | -    | -           | -    | -    | -    | -      | -      | -      | -      | -      | -              |
| -       | -    | -           | -    | 2    | -    | 1      | 1      | -      | -      | -      | -              |
| -       | -    | -           | -    | -    | -    | -      | -      | -      | -      | -      | -              |
| -       | -    | -           | -    | -    | -    | -      | -      | -      | -      | -      | -              |
| -       | -    | -           | -    | -    | -    | -      | -      | -      | -      | -      | -              |
| -       | -    | -           | -    | 2    | -    | 1      | 1      | -      | -      | -      | -              |
| -       | -    | -           | -    | -    | -    | -      | -      | -      | -      | -      | -              |
| -       | -    | -           | -    | -    | -    | -      | -      | -      | -      | -      | -              |

資料：経済センサス-活動調査

D-6 産業小分類別事業所数及び従業者数（民営事業所）（続き）

| 産業小分類                     | 総数   |       | 経営組  |      |      |       |      |       |
|---------------------------|------|-------|------|------|------|-------|------|-------|
|                           |      |       | 個人経営 |      | 法人   |       | 会社   |       |
|                           | 事業所数 | 従業者数  | 事業所数 | 従業者数 | 事業所数 | 従業者数  | 事業所数 | 従業者数  |
| 18 プラスチック製品製造業※           | 110  | 4,200 | 9    | 45   | 101  | 4,155 | 101  | 4,155 |
| 180 管理, 補助的経済活動を行う事業所※    | -    | -     | -    | -    | -    | -     | -    | -     |
| 181 プラスチック板・棒・管等製造業※      | 5    | 53    | 2    | 13   | 3    | 40    | 3    | 40    |
| 182 プラスチックフィルム等製造業※       | 10   | 233   | 2    | 10   | 8    | 223   | 8    | 223   |
| 183 工業用プラスチック製品製造業        | 87   | 3,794 | 5    | 22   | 82   | 3,772 | 82   | 3,772 |
| 184 発泡・強化プラスチック製品製造業      | 4    | 81    | -    | -    | 4    | 81    | 4    | 81    |
| 185 プラスチック成形材料製造業※        | 2    | 11    | -    | -    | 2    | 11    | 2    | 11    |
| 189 その他のプラスチック製品製造業       | 2    | 28    | -    | -    | 2    | 28    | 2    | 28    |
| 19 ゴム製品製造業                | 17   | 1,588 | 8    | 38   | 9    | 1,550 | 9    | 1,550 |
| 190 管理, 補助的経済活動を行う事業所※    | -    | -     | -    | -    | -    | -     | -    | -     |
| 191 タイヤ・チューブ製造業           | 1    | 1,250 | -    | -    | 1    | 1,250 | 1    | 1,250 |
| 192 ゴム製・プラスチック製履物等製造業※    | -    | -     | -    | -    | -    | -     | -    | -     |
| 193 ゴムベルト・ゴムホース等製造業※      | 16   | 338   | 8    | 38   | 8    | 300   | 8    | 300   |
| 199 その他のゴム製品製造業           | -    | -     | -    | -    | -    | -     | -    | -     |
| 20 なめし革・同製品・毛皮製造業         | 6    | 48    | 3    | 24   | 3    | 24    | 3    | 24    |
| 200 管理, 補助的経済活動を行う事業所※    | -    | -     | -    | -    | -    | -     | -    | -     |
| 201 なめし革製皮製造業             | -    | -     | -    | -    | -    | -     | -    | -     |
| 202 工業用革製品製造業（手袋を除く）      | 3    | 24    | -    | -    | 3    | 24    | 3    | 24    |
| 203 革製履物用材料・同附属品製造業       | -    | -     | -    | -    | -    | -     | -    | -     |
| 204 革製履物製造業               | -    | -     | -    | -    | -    | -     | -    | -     |
| 205 革製手袋製造業               | -    | -     | -    | -    | -    | -     | -    | -     |
| 206 かばん製造業                | 1    | 1     | 1    | 1    | -    | -     | -    | -     |
| 207 物製製造業                 | -    | -     | -    | -    | -    | -     | -    | -     |
| 208 毛皮製造業                 | -    | -     | -    | -    | -    | -     | -    | -     |
| 209 その他のなめし革製品製造業         | 2    | 23    | 2    | 23   | -    | -     | -    | -     |
| 21 窯業・土石製品製造業             | 99   | 1,678 | 20   | 50   | 79   | 1,628 | 79   | 1,628 |
| 210 管理, 補助的経済活動を行う事業所※    | -    | -     | -    | -    | -    | -     | -    | -     |
| 211 ガラス・同製品製造業            | 8    | 742   | 1    | 1    | 7    | 741   | 7    | 741   |
| 212 セメント・同製品製造業           | 30   | 459   | 1    | 6    | 29   | 453   | 29   | 453   |
| 213 建設用粘土製品製造業※           | 2    | 30    | -    | -    | 2    | 30    | 2    | 30    |
| 214 陶磁器・同関連製品製造業          | 18   | 128   | 11   | 26   | 7    | 102   | 7    | 102   |
| 215 耐火物製造業                | 5    | 64    | -    | -    | 5    | 64    | 5    | 64    |
| 216 炭素・黒鉛製品製造業            | 1    | 19    | -    | -    | 1    | 19    | 1    | 19    |
| 217 研磨材・同製品製造業            | 1    | 5     | -    | -    | 1    | 5     | 1    | 5     |
| 218 骨材・石工品等製造業            | 18   | 93    | 6    | 15   | 12   | 78    | 12   | 78    |
| 219 その他の窯業・土石製品製造業        | 16   | 138   | 1    | 2    | 15   | 136   | 15   | 136   |
| 22 鉄鋼                     | 27   | 514   | -    | -    | 27   | 514   | 27   | 514   |
| 220 管理, 補助的経済活動を行う事業所※    | 2    | 5     | -    | -    | 2    | 5     | 2    | 5     |
| 221 製鉄                    | -    | -     | -    | -    | -    | -     | -    | -     |
| 222 製鋼・製鋼圧延業              | -    | -     | -    | -    | -    | -     | -    | -     |
| 223 製鋼を行わない鋼材製造業※         | 1    | 8     | -    | -    | 1    | 8     | 1    | 8     |
| 224 表面処理鋼材製造業             | -    | -     | -    | -    | -    | -     | -    | -     |
| 225 鉄素形材製造業               | 3    | 34    | -    | -    | 3    | 34    | 3    | 34    |
| 229 その他の鉄鋼業               | 21   | 467   | -    | -    | 21   | 467   | 21   | 467   |
| 23 非鉄金属製造業                | 12   | 327   | 2    | 7    | 10   | 320   | 10   | 320   |
| 230 管理, 補助的経済活動を行う事業所※    | -    | -     | -    | -    | -    | -     | -    | -     |
| 231 非鉄金属第1次製錬・精製業         | -    | -     | -    | -    | -    | -     | -    | -     |
| 232 非鉄金属第2次製錬・精製業※        | 2    | 121   | -    | -    | 2    | 121   | 2    | 121   |
| 233 非鉄金属・同合金圧延業※          | -    | -     | -    | -    | -    | -     | -    | -     |
| 234 電線・ケーブル製造業            | 1    | 7     | -    | -    | 1    | 7     | 1    | 7     |
| 235 非鉄金属素形材製造業            | 6    | 178   | 1    | 4    | 5    | 174   | 5    | 174   |
| 239 その他の非鉄金属製造業           | 3    | 21    | 1    | 3    | 2    | 18    | 2    | 18    |
| 24 金属製品製造業                | 196  | 3,976 | 28   | 99   | 168  | 3,877 | 168  | 3,877 |
| 240 管理, 補助的経済活動を行う事業所※    | 4    | 116   | -    | -    | 4    | 116   | 4    | 116   |
| 241 めっき板等製品製造業※           | -    | -     | -    | -    | -    | -     | -    | -     |
| 242 洋食器・刃物・手道具・金物類製造業     | 4    | 71    | 1    | 1    | 3    | 70    | 3    | 70    |
| 243 暖房・調理等装置, 配管工事用附属品製造業 | 4    | 182   | 1    | 2    | 3    | 180   | 3    | 180   |
| 244 建設用・建築用金属製品製造業※       | 108  | 1,035 | 16   | 47   | 92   | 988   | 92   | 988   |
| 245 金属素形材製品製造業            | 29   | 763   | 6    | 29   | 23   | 734   | 23   | 734   |
| 246 金属被覆・彫刻業, 熱処理業※       | 24   | 481   | 2    | 17   | 22   | 464   | 22   | 464   |
| 247 金属線製品製造業（ねじ類を除く）      | 3    | 54    | -    | -    | 3    | 54    | 3    | 54    |
| 248 ボルト・ナット・リベット等製造業※     | 6    | 845   | -    | -    | 6    | 845   | 6    | 845   |
| 249 その他の金属製品製造業           | 14   | 429   | 2    | 3    | 12   | 426   | 12   | 426   |
| 25 はん用機械器具製造業             | 78   | 1,257 | 6    | 18   | 72   | 1,239 | 72   | 1,239 |
| 250 管理, 補助的経済活動を行う事業所※    | -    | -     | -    | -    | -    | -     | -    | -     |
| 251 ボイラ・原動機製造業            | 1    | 4     | -    | -    | 1    | 4     | 1    | 4     |
| 252 ポンプ・圧縮機器製造業           | 13   | 88    | 1    | 2    | 12   | 86    | 12   | 86    |
| 253 一般産業用機械・装置製造業         | 32   | 793   | 1    | 4    | 31   | 789   | 31   | 789   |
| 259 その他のはん用機械・同部分品製造業     | 32   | 372   | 4    | 12   | 28   | 360   | 28   | 360   |
| 26 生産用機械器具製造業             | 213  | 4,668 | 14   | 25   | 199  | 4,643 | 199  | 4,643 |
| 260 管理, 補助的経済活動を行う事業所※    | -    | -     | -    | -    | -    | -     | -    | -     |

注：「※」が付された産業分類項目名は、名称を短縮したもの

平成28年6月1日現在

| 織 別     |      | 従 業 者 規 模 別 |      |      |      |        |        |        |        |        | 出向・派遣<br>従業者のみ |
|---------|------|-------------|------|------|------|--------|--------|--------|--------|--------|----------------|
| 会社以外の法人 |      | 法人でない団体     |      | 1～4人 | 5～9人 | 10～19人 | 20～29人 | 30～49人 | 50～99人 | 100人以上 |                |
| 事業所数    | 従業者数 | 事業所数        | 従業者数 | 事業所数 | 事業所数 | 事業所数   | 事業所数   | 事業所数   | 事業所数   | 事業所数   | 事業所数           |
| -       | -    | -           | -    | 18   | 27   | 25     | 14     | 6      | 11     | 9      | -              |
| -       | -    | -           | -    | -    | -    | -      | -      | -      | -      | -      | -              |
| -       | -    | -           | -    | 1    | 2    | 1      | 1      | -      | -      | -      | -              |
| -       | -    | -           | -    | 1    | 3    | 4      | 1      | -      | -      | 1      | -              |
| -       | -    | -           | -    | 14   | 20   | 18     | 11     | 5      | 11     | 8      | -              |
| -       | -    | -           | -    | -    | 1    | 2      | -      | 1      | -      | -      | -              |
| -       | -    | -           | -    | 1    | 1    | -      | -      | -      | -      | -      | -              |
| -       | -    | -           | -    | 1    | -    | -      | 1      | -      | -      | -      | -              |
| -       | -    | -           | -    | 6    | 5    | 3      | -      | -      | 1      | 2      | -              |
| -       | -    | -           | -    | -    | -    | -      | -      | -      | -      | -      | -              |
| -       | -    | -           | -    | -    | -    | -      | -      | -      | -      | 1      | -              |
| -       | -    | -           | -    | -    | -    | -      | -      | -      | -      | -      | -              |
| -       | -    | -           | -    | 6    | 5    | 3      | -      | -      | 1      | 1      | -              |
| -       | -    | -           | -    | -    | -    | -      | -      | -      | -      | -      | -              |
| -       | -    | -           | -    | 3    | 1    | 1      | 1      | -      | -      | -      | -              |
| -       | -    | -           | -    | -    | -    | -      | -      | -      | -      | -      | -              |
| -       | -    | -           | -    | -    | -    | -      | -      | -      | -      | -      | -              |
| -       | -    | -           | -    | 1    | 1    | 1      | -      | -      | -      | -      | -              |
| -       | -    | -           | -    | -    | -    | -      | -      | -      | -      | -      | -              |
| -       | -    | -           | -    | -    | -    | -      | -      | -      | -      | -      | -              |
| -       | -    | -           | -    | 1    | -    | -      | -      | -      | -      | -      | -              |
| -       | -    | -           | -    | -    | -    | -      | -      | -      | -      | -      | -              |
| -       | -    | -           | -    | 1    | -    | -      | 1      | -      | -      | -      | -              |
| -       | -    | -           | -    | 37   | 25   | 20     | 7      | 6      | 3      | 1      | -              |
| -       | -    | -           | -    | -    | -    | -      | -      | -      | -      | -      | -              |
| -       | -    | -           | -    | 1    | -    | 2      | 1      | 2      | 1      | 1      | -              |
| -       | -    | -           | -    | 3    | 11   | 8      | 4      | 3      | 1      | -      | -              |
| -       | -    | -           | -    | -    | 1    | -      | 1      | -      | -      | -      | -              |
| -       | -    | -           | -    | 15   | 1    | 1      | -      | -      | 1      | -      | -              |
| -       | -    | -           | -    | 2    | 2    | -      | -      | 1      | -      | -      | -              |
| -       | -    | -           | -    | -    | -    | 1      | -      | -      | -      | -      | -              |
| -       | -    | -           | -    | -    | 1    | -      | -      | -      | -      | -      | -              |
| -       | -    | -           | -    | 11   | 4    | 3      | -      | -      | -      | -      | -              |
| -       | -    | -           | -    | 5    | 5    | 5      | 1      | -      | -      | -      | -              |
| -       | -    | -           | -    | 5    | 9    | 5      | 4      | 3      | -      | 1      | -              |
| -       | -    | -           | -    | 2    | -    | -      | -      | -      | -      | -      | -              |
| -       | -    | -           | -    | -    | -    | -      | -      | -      | -      | -      | -              |
| -       | -    | -           | -    | -    | 1    | -      | -      | -      | -      | -      | -              |
| -       | -    | -           | -    | -    | -    | -      | -      | -      | -      | -      | -              |
| -       | -    | -           | -    | -    | 1    | 2      | -      | -      | -      | -      | -              |
| -       | -    | -           | -    | 3    | 7    | 3      | 4      | 3      | -      | 1      | -              |
| -       | -    | -           | -    | 5    | 2    | 1      | -      | 1      | 2      | 1      | -              |
| -       | -    | -           | -    | -    | -    | -      | -      | -      | -      | -      | -              |
| -       | -    | -           | -    | -    | -    | -      | -      | -      | -      | -      | -              |
| -       | -    | -           | -    | -    | -    | -      | -      | 1      | 1      | -      | -              |
| -       | -    | -           | -    | -    | -    | -      | -      | -      | -      | -      | -              |
| -       | -    | -           | -    | -    | 1    | -      | -      | -      | -      | -      | -              |
| -       | -    | -           | -    | 3    | 1    | -      | -      | -      | 1      | 1      | -              |
| -       | -    | -           | -    | 2    | -    | 1      | -      | -      | -      | -      | -              |
| -       | -    | -           | -    | 66   | 52   | 41     | 9      | 10     | 11     | 7      | -              |
| -       | -    | -           | -    | 2    | -    | 1      | -      | -      | 1      | -      | -              |
| -       | -    | -           | -    | -    | -    | -      | -      | -      | -      | -      | -              |
| -       | -    | -           | -    | 1    | 1    | 1      | -      | -      | 1      | -      | -              |
| -       | -    | -           | -    | 2    | -    | -      | -      | 1      | -      | 1      | -              |
| -       | -    | -           | -    | 40   | 35   | 24     | 4      | 2      | 3      | -      | -              |
| -       | -    | -           | -    | 8    | 6    | 8      | 2      | 1      | 1      | 3      | -              |
| -       | -    | -           | -    | 7    | 3    | 5      | 2      | 5      | 2      | -      | -              |
| -       | -    | -           | -    | -    | 2    | -      | -      | 1      | -      | -      | -              |
| -       | -    | -           | -    | 1    | 3    | -      | -      | -      | -      | 2      | -              |
| -       | -    | -           | -    | 5    | 2    | 2      | 1      | -      | 3      | 1      | -              |
| -       | -    | -           | -    | 24   | 22   | 18     | 6      | 1      | 4      | 3      | -              |
| -       | -    | -           | -    | -    | -    | -      | -      | -      | -      | -      | -              |
| -       | -    | -           | -    | 1    | -    | -      | -      | -      | -      | -      | -              |
| -       | -    | -           | -    | 8    | 2    | 2      | 1      | -      | -      | -      | -              |
| -       | -    | -           | -    | 7    | 9    | 8      | 2      | 1      | 2      | 3      | -              |
| -       | -    | -           | -    | 8    | 11   | 8      | 3      | -      | 2      | -      | -              |
| -       | -    | -           | -    | 79   | 55   | 35     | 19     | 7      | 7      | 11     | -              |
| -       | -    | -           | -    | -    | -    | -      | -      | -      | -      | -      | -              |

資料：経済センサス - 活動調査

D-6 産業小分類別事業所数及び従業者数（民営事業所）（続き）

| 産業小分類                  | 総数   |        | 経営組  |      |      |        |      |        |
|------------------------|------|--------|------|------|------|--------|------|--------|
|                        |      |        | 個人経営 |      | 法人   |        | 会社   |        |
|                        | 事業所数 | 従業者数   | 事業所数 | 従業者数 | 事業所数 | 従業者数   | 事業所数 | 従業者数   |
| 261 農業用機械製造業※          | 2    | 30     | 1    | 2    | 1    | 28     | 1    | 28     |
| 262 建設機械・鉱山機械製造業       | -    | -      | -    | -    | -    | -      | -    | -      |
| 263 繊維機械製造業            | 1    | 26     | -    | -    | 1    | 26     | 1    | 26     |
| 264 生活関連産業用機械製造業       | 2    | 187    | -    | -    | 2    | 187    | 2    | 187    |
| 265 基礎素材産業用機械製造業       | 5    | 208    | -    | -    | 5    | 208    | 5    | 208    |
| 266 金属加工機械製造業          | 116  | 2,257  | 8    | 14   | 108  | 2,243  | 108  | 2,243  |
| 267 半導体等製造装置製造業※       | 3    | 11     | -    | -    | 3    | 11     | 3    | 11     |
| 269 その他の生産用機械・同部分品製造業  | 84   | 1,949  | 5    | 9    | 79   | 1,940  | 79   | 1,940  |
| 27 業務用機械器具製造業          | 11   | 337    | 1    | 2    | 10   | 335    | 10   | 335    |
| 270 管理、補助的経済活動を行う事業所※  | -    | -      | -    | -    | -    | -      | -    | -      |
| 271 事務用機械器具製造業         | -    | -      | -    | -    | -    | -      | -    | -      |
| 272 サービス用・娯楽用機械器具製造業   | 4    | 297    | -    | -    | 4    | 297    | 4    | 297    |
| 273 計量器・測定器・分析機器等製造業※  | 4    | 20     | -    | -    | 4    | 20     | 4    | 20     |
| 274 医療用機械器具・医療用品製造業    | 3    | 20     | 1    | 2    | 2    | 18     | 2    | 18     |
| 275 光学機械器具・レンズ製造業      | -    | -      | -    | -    | -    | -      | -    | -      |
| 276 武器製造業              | -    | -      | -    | -    | -    | -      | -    | -      |
| 28 電子部品・デバイス・電子回路製造業   | 21   | 555    | 3    | 13   | 18   | 542    | 18   | 542    |
| 280 管理、補助的経済活動を行う事業所※  | -    | -      | -    | -    | -    | -      | -    | -      |
| 281 電子デバイス製造業          | 1    | 3      | -    | -    | 1    | 3      | 1    | 3      |
| 282 電子部品製造業            | 3    | 6      | -    | -    | 3    | 6      | 3    | 6      |
| 283 記録メディア製造業          | -    | -      | -    | -    | -    | -      | -    | -      |
| 284 電子回路製造業            | 8    | 279    | -    | -    | 8    | 279    | 8    | 279    |
| 285 コンソート部品製造業         | -    | -      | -    | -    | -    | -      | -    | -      |
| 289 その他の電子部品・デバイス等製造業※ | 9    | 267    | 3    | 13   | 6    | 254    | 6    | 254    |
| 29 電気機械器具製造業           | 53   | 1,171  | 2    | 8    | 51   | 1,163  | 51   | 1,163  |
| 290 管理、補助的経済活動を行う事業所※  | 1    | 27     | -    | -    | 1    | 27     | 1    | 27     |
| 291 発電用・送電用等電気機械器具製造業※ | 38   | 474    | 2    | 8    | 36   | 466    | 36   | 466    |
| 292 産業用電気機械器具製造業       | 12   | 663    | -    | -    | 12   | 663    | 12   | 663    |
| 293 民生用電気機械器具製造業       | 1    | 4      | -    | -    | 1    | 4      | 1    | 4      |
| 294 電球・電気照明器具製造業       | -    | -      | -    | -    | -    | -      | -    | -      |
| 295 電池製造業              | -    | -      | -    | -    | -    | -      | -    | -      |
| 296 電子応用装置製造業          | -    | -      | -    | -    | -    | -      | -    | -      |
| 297 電気計測器製造業           | 1    | 3      | -    | -    | 1    | 3      | 1    | 3      |
| 299 その他の電気機械器具製造業      | -    | -      | -    | -    | -    | -      | -    | -      |
| 30 情報通信機械器具製造業         | 6    | 387    | -    | -    | 6    | 387    | 6    | 387    |
| 300 管理、補助的経済活動を行う事業所※  | -    | -      | -    | -    | -    | -      | -    | -      |
| 301 通信機械器具・同関連機械器具製造業  | 4    | 367    | -    | -    | 4    | 367    | 4    | 367    |
| 302 映像・音響機械器具製造業       | -    | -      | -    | -    | -    | -      | -    | -      |
| 303 電子計算機・同附属装置製造業     | 2    | 20     | -    | -    | 2    | 20     | 2    | 20     |
| 31 輸送用機械器具製造業          | 300  | 87,438 | 21   | 147  | 279  | 87,291 | 277  | 87,221 |
| 310 管理、補助的経済活動を行う事業所※  | 5    | 463    | -    | -    | 5    | 463    | 5    | 463    |
| 311 自動車・同附属品製造業        | 281  | 86,872 | 20   | 144  | 261  | 86,728 | 259  | 86,658 |
| 312 鉄道車両・同部分品製造業       | -    | -      | -    | -    | -    | -      | -    | -      |
| 313 船舶製造・修理業、船用機関製造業   | -    | -      | -    | -    | -    | -      | -    | -      |
| 314 航空機・同附属品製造業        | -    | -      | -    | -    | -    | -      | -    | -      |
| 315 産業用運搬車両・同部分品等製造業※  | 8    | 55     | -    | -    | 8    | 55     | 8    | 55     |
| 319 その他の輸送用機械器具製造業     | 6    | 48     | 1    | 3    | 5    | 45     | 5    | 45     |
| 32 その他の他の製造業           | 76   | 1,715  | 29   | 72   | 47   | 1,643  | 47   | 1,643  |
| 320 管理、補助的経済活動を行う事業所※  | 1    | 1      | -    | -    | 1    | 1      | 1    | 1      |
| 321 貴金属・宝石製品製造業        | -    | -      | -    | -    | -    | -      | -    | -      |
| 322 装身具・装飾品等製造業※       | -    | -      | -    | -    | -    | -      | -    | -      |
| 323 時計・同部分品製造業         | -    | -      | -    | -    | -    | -      | -    | -      |
| 324 楽器製造業              | 1    | 4      | 1    | 4    | -    | -      | -    | -      |
| 325 がん具・運動用具製造業        | 1    | 3      | 1    | 3    | -    | -      | -    | -      |
| 32A がん具製造業             | 1    | 3      | 1    | 3    | -    | -      | -    | -      |
| 32B 運動用具製造業            | -    | -      | -    | -    | -    | -      | -    | -      |
| 326 ペン・鉛筆等事務用品製造業※     | 4    | 152    | -    | -    | 4    | 152    | 4    | 152    |
| 327 漆器製造業              | 1    | 4      | 1    | 4    | -    | -      | -    | -      |
| 328 量等生活雑貨製品製造業        | 13   | 39     | 11   | 26   | 2    | 13     | 2    | 13     |
| 329 他に分類されない製造業        | 55   | 1,512  | 15   | 35   | 40   | 1,477  | 40   | 1,477  |
| 32C 情報記録物製造業※          | -    | -      | -    | -    | -    | -      | -    | -      |
| 32D 他に分類されないその他の製造業    | 55   | 1,512  | 15   | 35   | 40   | 1,477  | 40   | 1,477  |
| F 電気・ガス・熱供給・水道業        | 10   | 358    | -    | -    | 10   | 358    | 10   | 358    |
| 33 電気                  | 4    | 308    | -    | -    | 4    | 308    | 4    | 308    |
| 330 管理、補助的経済活動を行う事業所※  | 3    | 295    | -    | -    | 3    | 295    | 3    | 295    |
| 331 電気                 | 1    | 13     | -    | -    | 1    | 13     | 1    | 13     |
| 34 ガス                  | 1    | 23     | -    | -    | 1    | 23     | 1    | 23     |
| 340 管理、補助的経済活動を行う事業所※  | 1    | 23     | -    | -    | 1    | 23     | 1    | 23     |
| 341 ガス                 | -    | -      | -    | -    | -    | -      | -    | -      |
| 35 熱供給                 | -    | -      | -    | -    | -    | -      | -    | -      |

注：「※」が付された産業分類項目名は、名称を短縮したもの

平成28年6月1日現在

| 織 別     |      | 従 業 者 規 模 別 |      |      |      |        |        |        |        |        |                |
|---------|------|-------------|------|------|------|--------|--------|--------|--------|--------|----------------|
| 会社以外の法人 |      | 法人でない団体     |      | 1～4人 | 5～9人 | 10～19人 | 20～29人 | 30～49人 | 50～99人 | 100人以上 | 出向・派遣<br>従業者のみ |
| 事業所数    | 従業者数 | 事業所数        | 従業者数 | 事業所数 | 事業所数 | 事業所数   | 事業所数   | 事業所数   | 事業所数   | 事業所数   | 事業所数           |
| -       | -    | -           | -    | 1    | -    | -      | 1      | -      | -      | -      | -              |
| -       | -    | -           | -    | -    | -    | -      | -      | -      | -      | -      | -              |
| -       | -    | -           | -    | -    | -    | -      | 1      | -      | -      | -      | -              |
| -       | -    | -           | -    | -    | 1    | -      | -      | -      | -      | 1      | -              |
| -       | -    | -           | -    | -    | 2    | 1      | -      | -      | 1      | 1      | -              |
| -       | -    | -           | -    | 48   | 25   | 19     | 12     | 4      | 3      | 5      | -              |
| -       | -    | -           | -    | 2    | 1    | -      | -      | -      | -      | -      | -              |
| -       | -    | -           | -    | 28   | 26   | 15     | 5      | 3      | 3      | 4      | -              |
| -       | -    | -           | -    | 3    | 3    | 1      | -      | 2      | 1      | 1      | -              |
| -       | -    | -           | -    | -    | -    | -      | -      | -      | -      | -      | -              |
| -       | -    | -           | -    | -    | -    | -      | -      | -      | -      | -      | -              |
| -       | -    | -           | -    | -    | -    | -      | -      | 2      | 1      | 1      | -              |
| -       | -    | -           | -    | 2    | 2    | -      | -      | -      | -      | -      | -              |
| -       | -    | -           | -    | 1    | 1    | 1      | -      | -      | -      | -      | -              |
| -       | -    | -           | -    | -    | -    | -      | -      | -      | -      | -      | -              |
| -       | -    | -           | -    | -    | -    | -      | -      | -      | -      | -      | -              |
| -       | -    | -           | -    | 9    | 3    | 2      | 1      | 3      | -      | 2      | 1              |
| -       | -    | -           | -    | -    | -    | -      | -      | -      | -      | -      | -              |
| -       | -    | -           | -    | 1    | -    | -      | -      | -      | -      | -      | -              |
| -       | -    | -           | -    | 3    | -    | -      | -      | -      | -      | -      | -              |
| -       | -    | -           | -    | -    | -    | -      | -      | -      | -      | -      | -              |
| -       | -    | -           | -    | 2    | -    | 2      | 1      | 1      | -      | 1      | 1              |
| -       | -    | -           | -    | -    | -    | -      | -      | -      | -      | -      | -              |
| -       | -    | -           | -    | 3    | 3    | -      | -      | 2      | -      | 1      | -              |
| -       | -    | -           | -    | 11   | 16   | 14     | 5      | 3      | 2      | 2      | -              |
| -       | -    | -           | -    | -    | -    | -      | 1      | -      | -      | -      | -              |
| -       | -    | -           | -    | 9    | 13   | 11     | 2      | 2      | 1      | -      | -              |
| -       | -    | -           | -    | -    | 3    | 3      | 2      | 1      | 1      | 2      | -              |
| -       | -    | -           | -    | 1    | -    | -      | -      | -      | -      | -      | -              |
| -       | -    | -           | -    | -    | -    | -      | -      | -      | -      | -      | -              |
| -       | -    | -           | -    | -    | -    | -      | -      | -      | -      | -      | -              |
| -       | -    | -           | -    | 1    | -    | -      | -      | -      | -      | -      | -              |
| -       | -    | -           | -    | -    | 1    | 3      | 1      | -      | -      | 1      | -              |
| -       | -    | -           | -    | -    | -    | -      | -      | -      | -      | -      | -              |
| -       | -    | -           | -    | -    | -    | 2      | 1      | -      | -      | 1      | -              |
| -       | -    | -           | -    | -    | -    | -      | -      | -      | -      | -      | -              |
| -       | -    | -           | -    | -    | 1    | 1      | -      | -      | -      | -      | -              |
| 2       | 70   | -           | -    | 53   | 50   | 44     | 33     | 27     | 24     | 69     | -              |
| -       | -    | -           | -    | 2    | 1    | -      | -      | 1      | -      | 1      | -              |
| 2       | 70   | -           | -    | 46   | 43   | 42     | 32     | 26     | 24     | 68     | -              |
| -       | -    | -           | -    | -    | -    | -      | -      | -      | -      | -      | -              |
| -       | -    | -           | -    | -    | -    | -      | -      | -      | -      | -      | -              |
| -       | -    | -           | -    | 3    | 3    | 2      | -      | -      | -      | -      | -              |
| -       | -    | -           | -    | 2    | 3    | -      | 1      | -      | -      | -      | -              |
| -       | -    | -           | -    | 42   | 16   | 8      | 1      | 2      | 4      | 3      | -              |
| -       | -    | -           | -    | 1    | -    | -      | -      | -      | -      | -      | -              |
| -       | -    | -           | -    | -    | -    | -      | -      | -      | -      | -      | -              |
| -       | -    | -           | -    | -    | -    | -      | -      | -      | -      | -      | -              |
| -       | -    | -           | -    | 1    | -    | -      | -      | -      | -      | -      | -              |
| -       | -    | -           | -    | 1    | -    | -      | -      | -      | -      | -      | -              |
| -       | -    | -           | -    | 1    | -    | -      | -      | -      | -      | -      | -              |
| -       | -    | -           | -    | 1    | -    | 1      | -      | 1      | -      | 1      | -              |
| -       | -    | -           | -    | 1    | -    | -      | -      | -      | -      | -      | -              |
| -       | -    | -           | -    | 10   | 3    | -      | -      | -      | -      | -      | -              |
| -       | -    | -           | -    | 27   | 13   | 7      | 1      | 1      | 4      | 2      | -              |
| -       | -    | -           | -    | -    | -    | -      | -      | -      | -      | -      | -              |
| -       | -    | -           | -    | 27   | 13   | 7      | 1      | 1      | 4      | 2      | -              |
| -       | -    | -           | -    | 1    | 4    | 2      | 1      | -      | -      | 2      | -              |
| -       | -    | -           | -    | -    | -    | 2      | -      | -      | -      | 2      | -              |
| -       | -    | -           | -    | -    | -    | 1      | -      | -      | -      | 2      | -              |
| -       | -    | -           | -    | -    | -    | 1      | -      | -      | -      | -      | -              |
| -       | -    | -           | -    | -    | -    | -      | 1      | -      | -      | -      | -              |
| -       | -    | -           | -    | -    | -    | -      | 1      | -      | -      | -      | -              |
| -       | -    | -           | -    | -    | -    | -      | -      | -      | -      | -      | -              |
| -       | -    | -           | -    | -    | -    | -      | -      | -      | -      | -      | -              |

資料：経済センサス - 活動調査

D-6 産業小分類別事業所数及び従業者数（民営事業所）（続き）

| 産業小分類                  | 総数         |               | 経営組       |           |            |              |            |              |
|------------------------|------------|---------------|-----------|-----------|------------|--------------|------------|--------------|
|                        |            |               | 個人経営      |           | 法人         |              | 会社         |              |
|                        | 事業所数       | 従業者数          | 事業所数      | 従業者数      | 事業所数       | 従業者数         | 事業所数       | 従業者数         |
| 350 管理，補助的経済活動を行う事業所※  | -          | -             | -         | -         | -          | -            | -          | -            |
| 351 熱供給業               | -          | -             | -         | -         | -          | -            | -          | -            |
| 36 水道業                 | 5          | 27            | -         | -         | 5          | 27           | 5          | 27           |
| 360 管理，補助的経済活動を行う事業所※  | -          | -             | -         | -         | -          | -            | -          | -            |
| 361 上水道業               | 2          | 8             | -         | -         | 2          | 8            | 2          | 8            |
| 362 工業用水道業             | -          | -             | -         | -         | -          | -            | -          | -            |
| 363 下水道業               | 3          | 19            | -         | -         | 3          | 19           | 3          | 19           |
| <b>G 情報通信業</b>         | <b>101</b> | <b>2,695</b>  | <b>3</b>  | <b>4</b>  | <b>98</b>  | <b>2,691</b> | <b>98</b>  | <b>2,691</b> |
| 37 通信業                 | 8          | 181           | -         | -         | 8          | 181          | 8          | 181          |
| 370 管理，補助的経済活動を行う事業所※  | -          | -             | -         | -         | -          | -            | -          | -            |
| 371 固定電気通信業            | 4          | 155           | -         | -         | 4          | 155          | 4          | 155          |
| 372 移動電気通信業            | 2          | 5             | -         | -         | 2          | 5            | 2          | 5            |
| 373 電気通信に附帯するサービス業     | 2          | 21            | -         | -         | 2          | 21           | 2          | 21           |
| 38 放送業                 | 2          | 209           | -         | -         | 2          | 209          | 2          | 209          |
| 380 管理，補助的経済活動を行う事業所※  | -          | -             | -         | -         | -          | -            | -          | -            |
| 381 公共放送業（有線放送業を除く）    | -          | -             | -         | -         | -          | -            | -          | -            |
| 382 民間放送業（有線放送業を除く）    | 1          | 33            | -         | -         | 1          | 33           | 1          | 33           |
| 383 有線放送業              | 1          | 176           | -         | -         | 1          | 176          | 1          | 176          |
| 39 情報サービス業             | 74         | 2,034         | 2         | 3         | 72         | 2,031        | 72         | 2,031        |
| 390 管理，補助的経済活動を行う事業所※  | 2          | 80            | -         | -         | 2          | 80           | 2          | 80           |
| 391 ソフトウェア業            | 59         | 1,867         | 2         | 3         | 57         | 1,864        | 57         | 1,864        |
| 392 情報処理・提供サービス業       | 13         | 87            | -         | -         | 13         | 87           | 13         | 87           |
| 39A 情報処理サービス業          | 7          | 53            | -         | -         | 7          | 53           | 7          | 53           |
| 39B 情報提供サービス業          | 4          | 8             | -         | -         | 4          | 8            | 4          | 8            |
| 39C その他の情報処理・提供サービス業   | 2          | 26            | -         | -         | 2          | 26           | 2          | 26           |
| 40 インターネット附随サービス業      | 4          | 145           | -         | -         | 4          | 145          | 4          | 145          |
| 400 管理，補助的経済活動を行う事業所※  | -          | -             | -         | -         | -          | -            | -          | -            |
| 401 インターネット附随サービス業     | 4          | 145           | -         | -         | 4          | 145          | 4          | 145          |
| 41 映像・音声・文字情報制作業       | 11         | 113           | 1         | 1         | 10         | 112          | 10         | 112          |
| 410 管理，補助的経済活動を行う事業所※  | -          | -             | -         | -         | -          | -            | -          | -            |
| 411 映像情報制作・配給業         | 1          | 23            | -         | -         | 1          | 23           | 1          | 23           |
| 412 音声情報制作業            | -          | -             | -         | -         | -          | -            | -          | -            |
| 413 新聞業                | 2          | 20            | -         | -         | 2          | 20           | 2          | 20           |
| 414 出版業                | 1          | 4             | -         | -         | 1          | 4            | 1          | 4            |
| 415 広告制作業              | 2          | 32            | 1         | 1         | 1          | 31           | 1          | 31           |
| 416 映像等情報制作に附帯するサービス業※ | 5          | 34            | -         | -         | 5          | 34           | 5          | 34           |
| <b>H 運輸業，郵便業</b>       | <b>322</b> | <b>10,033</b> | <b>10</b> | <b>19</b> | <b>308</b> | <b>9,998</b> | <b>306</b> | <b>9,968</b> |
| 42 鉄道路業                | 13         | 342           | -         | -         | 13         | 342          | 13         | 342          |
| 420 管理，補助的経済活動を行う事業所※  | -          | -             | -         | -         | -          | -            | -          | -            |
| 421 鉄道路業               | 13         | 342           | -         | -         | 13         | 342          | 13         | 342          |
| 43 道路旅客運送業             | 19         | 936           | 1         | 1         | 18         | 935          | 18         | 935          |
| 430 管理，補助的経済活動を行う事業所※  | -          | -             | -         | -         | -          | -            | -          | -            |
| 431 一般乗合旅客自動車運送業       | 2          | 104           | -         | -         | 2          | 104          | 2          | 104          |
| 432 一般乗用旅客自動車運送業       | 12         | 301           | 1         | 1         | 11         | 300          | 11         | 300          |
| 433 一般貸切旅客自動車運送業       | 5          | 531           | -         | -         | 5          | 531          | 5          | 531          |
| 439 その他の道路旅客運送業        | -          | -             | -         | -         | -          | -            | -          | -            |
| 44 道路貨物運送業             | 223        | 6,757         | 9         | 18        | 214        | 6,739        | 213        | 6,724        |
| 440 管理，補助的経済活動を行う事業所※  | 3          | 47            | -         | -         | 3          | 47           | 3          | 47           |
| 441 一般貨物自動車運送業         | 192        | 5,890         | 6         | 8         | 186        | 5,882        | 186        | 5,882        |
| 442 特定貨物自動車運送業         | 19         | 677           | -         | -         | 19         | 677          | 19         | 677          |
| 443 貨物軽自動車運送業          | 6          | 44            | 3         | 10        | 3          | 34           | 3          | 34           |
| 444 集配利用運送業            | 2          | 84            | -         | -         | 2          | 84           | 2          | 84           |
| 449 その他の道路貨物運送業        | 1          | 15            | -         | -         | 1          | 15           | -          | -            |
| 45 水路運送業               | -          | -             | -         | -         | -          | -            | -          | -            |
| 450 管理，補助的経済活動を行う事業所※  | -          | -             | -         | -         | -          | -            | -          | -            |
| 451 外航海運業              | -          | -             | -         | -         | -          | -            | -          | -            |
| 452 沿海航海運業             | -          | -             | -         | -         | -          | -            | -          | -            |
| 453 内陸水運業              | -          | -             | -         | -         | -          | -            | -          | -            |
| 454 船舶貸渡業              | -          | -             | -         | -         | -          | -            | -          | -            |
| 46 航空運送業               | 1          | 15            | -         | -         | 1          | 15           | 1          | 15           |
| 460 管理，補助的経済活動を行う事業所※  | -          | -             | -         | -         | -          | -            | -          | -            |
| 461 航空運送業              | 1          | 15            | -         | -         | 1          | 15           | 1          | 15           |
| 462 航空機使用業（航空運送業を除く）   | -          | -             | -         | -         | -          | -            | -          | -            |
| 47 倉庫業                 | 22         | 440           | -         | -         | 22         | 440          | 22         | 440          |
| 470 管理，補助的経済活動を行う事業所※  | -          | -             | -         | -         | -          | -            | -          | -            |
| 471 倉庫業（冷蔵倉庫業を除く）      | 22         | 440           | -         | -         | 22         | 440          | 22         | 440          |
| 472 冷蔵倉庫業              | -          | -             | -         | -         | -          | -            | -          | -            |
| 48 運輸に附帯するサービス業        | 44         | 1,543         | -         | -         | 40         | 1,527        | 39         | 1,512        |
| 480 管理，補助的経済活動を行う事業所※  | 1          | 17            | -         | -         | 1          | 17           | 1          | 17           |

注：「※」が付された産業分類項目名は、名称を短縮したもの



平成28年6月1日現在

| 織 別     |      | 従 業 者 規 模 別 |      |      |      |        |        |        |        |        |                |
|---------|------|-------------|------|------|------|--------|--------|--------|--------|--------|----------------|
| 会社以外の法人 |      | 法人でない団体     |      | 1～4人 | 5～9人 | 10～19人 | 20～29人 | 30～49人 | 50～99人 | 100人以上 | 出向・派遣<br>従業者のみ |
| 事業所数    | 従業者数 | 事業所数        | 従業者数 | 事業所数 | 事業所数 | 事業所数   | 事業所数   | 事業所数   | 事業所数   | 事業所数   | 事業所数           |
| -       | -    | -           | -    | -    | -    | -      | -      | -      | -      | -      | -              |
| -       | -    | -           | -    | -    | -    | -      | -      | -      | -      | -      | -              |
| -       | -    | -           | -    | 1    | 4    | -      | -      | -      | -      | -      | -              |
| -       | -    | -           | -    | -    | -    | -      | -      | -      | -      | -      | -              |
| -       | -    | -           | -    | 1    | 1    | -      | -      | -      | -      | -      | -              |
| -       | -    | -           | -    | -    | -    | -      | -      | -      | -      | -      | -              |
| -       | -    | -           | -    | -    | 3    | -      | -      | -      | -      | -      | -              |
| -       | -    | -           | -    | 46   | 13   | 11     | 9      | 11     | 5      | 5      | 1              |
| -       | -    | -           | -    | 4    | 1    | 1      | 1      | -      | -      | 1      | -              |
| -       | -    | -           | -    | -    | -    | -      | -      | -      | -      | -      | -              |
| -       | -    | -           | -    | 2    | -    | -      | 1      | -      | -      | 1      | -              |
| -       | -    | -           | -    | 2    | -    | -      | -      | -      | -      | -      | -              |
| -       | -    | -           | -    | -    | 1    | 1      | -      | -      | -      | -      | -              |
| -       | -    | -           | -    | -    | -    | -      | -      | 1      | -      | 1      | -              |
| -       | -    | -           | -    | -    | -    | -      | -      | -      | -      | -      | -              |
| -       | -    | -           | -    | -    | -    | -      | -      | 1      | -      | -      | -              |
| -       | -    | -           | -    | -    | -    | -      | -      | -      | -      | 1      | -              |
| -       | -    | -           | -    | 35   | 7    | 9      | 6      | 9      | 5      | 2      | 1              |
| -       | -    | -           | -    | -    | -    | 1      | -      | -      | 1      | -      | -              |
| -       | -    | -           | -    | 25   | 6    | 8      | 5      | 8      | 4      | 2      | 1              |
| -       | -    | -           | -    | 10   | 1    | -      | 1      | 1      | -      | -      | -              |
| -       | -    | -           | -    | 5    | 1    | -      | -      | 1      | -      | -      | -              |
| -       | -    | -           | -    | 4    | -    | -      | -      | -      | -      | -      | -              |
| -       | -    | -           | -    | 1    | -    | -      | 1      | -      | -      | -      | -              |
| -       | -    | -           | -    | 2    | 1    | -      | -      | -      | -      | 1      | -              |
| -       | -    | -           | -    | -    | -    | -      | -      | -      | -      | -      | -              |
| -       | -    | -           | -    | 2    | 1    | -      | -      | -      | -      | 1      | -              |
| -       | -    | -           | -    | 4    | 3    | 1      | 2      | 1      | -      | -      | -              |
| -       | -    | -           | -    | -    | -    | -      | -      | -      | -      | -      | -              |
| -       | -    | -           | -    | -    | -    | -      | 1      | -      | -      | -      | -              |
| -       | -    | -           | -    | -    | 1    | 1      | -      | -      | -      | -      | -              |
| -       | -    | -           | -    | 1    | -    | -      | -      | -      | -      | -      | -              |
| -       | -    | -           | -    | 1    | -    | -      | -      | 1      | -      | -      | -              |
| -       | -    | -           | -    | 2    | 2    | -      | 1      | -      | -      | -      | -              |
| 2       | 30   | 4           | 16   | 69   | 35   | 69     | 30     | 55     | 38     | 18     | 8              |
| -       | -    | -           | -    | 3    | 2    | 4      | -      | 1      | 2      | 1      | -              |
| -       | -    | -           | -    | -    | -    | -      | -      | -      | -      | -      | -              |
| -       | -    | -           | -    | 3    | 2    | 4      | -      | 1      | 2      | 1      | -              |
| -       | -    | -           | -    | 8    | 2    | 1      | -      | 4      | 2      | 2      | -              |
| -       | -    | -           | -    | -    | -    | -      | -      | -      | -      | -      | -              |
| -       | -    | -           | -    | -    | -    | 1      | -      | -      | 1      | -      | -              |
| -       | -    | -           | -    | 7    | 2    | -      | -      | 2      | -      | 1      | -              |
| -       | -    | -           | -    | 1    | -    | -      | -      | 2      | 1      | 1      | -              |
| -       | -    | -           | -    | -    | -    | -      | -      | -      | -      | -      | -              |
| 1       | 15   | -           | -    | 39   | 26   | 42     | 27     | 42     | 30     | 10     | 7              |
| -       | -    | -           | -    | 2    | -    | -      | -      | 1      | -      | -      | -              |
| -       | -    | -           | -    | 28   | 23   | 38     | 23     | 37     | 27     | 9      | 7              |
| -       | -    | -           | -    | 5    | 2    | 2      | 3      | 4      | 2      | 1      | -              |
| -       | -    | -           | -    | 4    | 1    | -      | 1      | -      | -      | -      | -              |
| -       | -    | -           | -    | -    | -    | 1      | -      | -      | 1      | -      | -              |
| 1       | 15   | -           | -    | -    | -    | 1      | -      | -      | -      | -      | -              |
| -       | -    | -           | -    | -    | -    | -      | -      | -      | -      | -      | -              |
| -       | -    | -           | -    | -    | -    | -      | -      | -      | -      | -      | -              |
| -       | -    | -           | -    | -    | -    | -      | -      | -      | -      | -      | -              |
| -       | -    | -           | -    | -    | -    | -      | -      | -      | -      | -      | -              |
| -       | -    | -           | -    | -    | -    | 1      | -      | -      | -      | -      | -              |
| -       | -    | -           | -    | -    | -    | 1      | -      | -      | -      | -      | -              |
| -       | -    | -           | -    | -    | -    | -      | -      | -      | -      | -      | -              |
| -       | -    | -           | -    | 8    | -    | 8      | -      | 5      | -      | 1      | -              |
| -       | -    | -           | -    | -    | -    | -      | -      | -      | -      | -      | -              |
| -       | -    | -           | -    | 8    | -    | 8      | -      | 5      | -      | 1      | -              |
| -       | -    | -           | -    | -    | -    | -      | -      | -      | -      | -      | -              |
| 1       | 15   | 4           | 16   | 11   | 5    | 13     | 3      | 3      | 4      | 4      | 1              |
| -       | -    | -           | -    | -    | -    | 1      | -      | -      | -      | -      | -              |

資料：経済センサス-活動調査

D-6 産業小分類別事業所数及び従業者数（民営事業所）（続き）

| 産業小分類                 | 総数    |        | 経営組  |       |       |        |       |        |
|-----------------------|-------|--------|------|-------|-------|--------|-------|--------|
|                       |       |        | 個人経営 |       | 法人    |        | 会社    |        |
|                       | 事業所数  | 従業者数   | 事業所数 | 従業者数  | 事業所数  | 従業者数   | 事業所数  | 従業者数   |
| 481 港湾運送業             | 1     | 4      | -    | -     | 1     | 4      | 1     | 4      |
| 482 貨物運送取扱業※          | 11    | 282    | -    | -     | 11    | 282    | 11    | 282    |
| 483 運送代理店業            | -     | -      | -    | -     | -     | -      | -     | -      |
| 484 こんばん包業            | 14    | 1,011  | -    | -     | 14    | 1,011  | 14    | 1,011  |
| 485 運輸施設提供業           | 2     | 43     | -    | -     | 2     | 43     | 1     | 28     |
| 489 その他の運輸に付随するサービス業  | 15    | 186    | -    | -     | 11    | 170    | 11    | 170    |
| 49 郵便業（信書便事業を含む）      | -     | -      | -    | -     | -     | -      | -     | -      |
| 490 管理、補助的経済活動を行う事業所※ | -     | -      | -    | -     | -     | -      | -     | -      |
| 491 郵便業（信書便事業を含む）     | -     | -      | -    | -     | -     | -      | -     | -      |
| I 卸売業、小売業             | 2,992 | 29,456 | 918  | 3,497 | 2,072 | 25,935 | 1,963 | 23,706 |
| 50 各種商品卸売業            | 3     | 34     | -    | -     | 3     | 34     | 3     | 34     |
| 500 管理、補助的経済活動を行う事業所※ | -     | -      | -    | -     | -     | -      | -     | -      |
| 501 各種商品卸売業           | 3     | 34     | -    | -     | 3     | 34     | 3     | 34     |
| 50A 各種商品卸売業           | -     | -      | -    | -     | -     | -      | -     | -      |
| 50B その他の各種商品卸売業       | 3     | 34     | -    | -     | 3     | 34     | 3     | 34     |
| 51 繊維・衣服等卸売業          | 9     | 37     | 1    | 1     | 8     | 36     | 8     | 36     |
| 510 管理、補助的経済活動を行う事業所※ | 1     | 3      | -    | -     | 1     | 3      | 1     | 3      |
| 511 繊維品卸売業            | 1     | 6      | -    | -     | 1     | 6      | 1     | 6      |
| 512 衣服卸売業             | 2     | 6      | 1    | 1     | 1     | 5      | 1     | 5      |
| 513 身の回り品卸売業          | 5     | 22     | -    | -     | 5     | 22     | 5     | 22     |
| 52 飲食物品卸売業            | 89    | 663    | 15   | 40    | 74    | 623    | 70    | 602    |
| 520 管理、補助的経済活動を行う事業所※ | -     | -      | -    | -     | -     | -      | -     | -      |
| 521 農畜産物・水産物卸売業       | 44    | 379    | 9    | 22    | 35    | 357    | 32    | 339    |
| 52A 米穀類卸売業            | 4     | 18     | 2    | 4     | 2     | 14     | 2     | 14     |
| 52B 野菜・果実卸売業          | 16    | 166    | 2    | 5     | 14    | 161    | 13    | 151    |
| 52C 食肉卸売業             | 13    | 111    | 3    | 9     | 10    | 102    | 10    | 102    |
| 52D 生鮮魚介卸売業           | 6     | 50     | 1    | 3     | 5     | 47     | 5     | 47     |
| 52E その他の農畜産物・水産物卸売業   | 5     | 34     | 1    | 1     | 4     | 33     | 2     | 25     |
| 522 食料・飲料卸売業          | 45    | 284    | 6    | 18    | 39    | 266    | 38    | 263    |
| 53 建築材料・鉱物・金属材料等卸売業   | 154   | 1,674  | 27   | 70    | 127   | 1,604  | 126   | 1,598  |
| 530 管理、補助的経済活動を行う事業所※ | 3     | 9      | -    | -     | 3     | 9      | 3     | 9      |
| 531 建築材料卸売業           | 63    | 541    | 11   | 28    | 52    | 513    | 52    | 513    |
| 532 化学製品卸売業           | 17    | 190    | 1    | 2     | 16    | 188    | 16    | 188    |
| 533 石油・鉱物卸売業          | 15    | 326    | -    | -     | 15    | 326    | 15    | 326    |
| 534 鉄鋼製品卸売業           | 13    | 203    | -    | -     | 13    | 203    | 13    | 203    |
| 535 非鉄金属卸売業           | 19    | 107    | 8    | 20    | 11    | 87     | 11    | 87     |
| 536 再生資源卸売業           | 24    | 298    | 7    | 20    | 17    | 278    | 16    | 272    |
| 54 機械器具卸売業            | 254   | 4,040  | 4    | 8     | 249   | 4,028  | 249   | 4,028  |
| 540 管理、補助的経済活動を行う事業所※ | 9     | 136    | -    | -     | 9     | 136    | 9     | 136    |
| 541 産業機械器具卸売業         | 82    | 1,298  | -    | -     | 82    | 1,298  | 82    | 1,298  |
| 542 自動車卸売業            | 89    | 1,679  | 2    | 5     | 86    | 1,670  | 86    | 1,670  |
| 543 電気機械器具卸売業         | 57    | 565    | 1    | 1     | 56    | 564    | 56    | 564    |
| 549 その他の機械器具卸売業       | 17    | 362    | 1    | 2     | 16    | 360    | 16    | 360    |
| 55 その他の卸売業            | 108   | 996    | 21   | 55    | 87    | 941    | 85    | 926    |
| 550 管理、補助的経済活動を行う事業所※ | 1     | 15     | -    | -     | 1     | 15     | 1     | 15     |
| 551 家具・建具・じゅう器等卸売業    | 15    | 86     | 2    | 8     | 13    | 78     | 13    | 78     |
| 552 医薬品・化粧品等卸売業       | 25    | 147    | 13   | 29    | 12    | 118    | 12    | 118    |
| 553 紙・紙製品卸売業          | 7     | 58     | 1    | 5     | 6     | 53     | 6     | 53     |
| 559 他に分類されない卸売業       | 60    | 690    | 5    | 13    | 55    | 677    | 53    | 662    |
| 55A 代理商、仲立卸売業         | 2     | 2      | -    | -     | 2     | 2      | 1     | 1      |
| 55B 他に分類されないその他の卸売業   | 58    | 688    | 5    | 13    | 53    | 675    | 52    | 661    |
| 56 各種商品小売業            | 8     | 867    | 1    | 3     | 7     | 864    | 5     | 485    |
| 560 管理、補助的経済活動を行う事業所※ | -     | -      | -    | -     | -     | -      | -     | -      |
| 561 百貨店、総合スーパー        | 5     | 805    | -    | -     | 5     | 805    | 4     | 452    |
| 569 その他の各種商品小売業       | 3     | 62     | 1    | 3     | 2     | 59     | 1     | 33     |
| 57 織物・衣服・身の回り品小売業     | 296   | 1,416  | 102  | 207   | 194   | 1,209  | 194   | 1,209  |
| 570 管理、補助的経済活動を行う事業所※ | 2     | 6      | -    | -     | 2     | 6      | 2     | 6      |
| 571 呉服・服地・寝具小売業       | 40    | 159    | 22   | 44    | 18    | 115    | 18    | 115    |
| 572 男子服小売業            | 50    | 207    | 26   | 49    | 24    | 158    | 24    | 158    |
| 573 婦人・子供服小売業         | 127   | 588    | 35   | 65    | 92    | 523    | 92    | 523    |
| 574 靴・履物小売業           | 16    | 78     | 2    | 8     | 14    | 70     | 14    | 70     |
| 579 その他の織物等小売業        | 61    | 378    | 17   | 41    | 44    | 337    | 44    | 337    |
| 58 飲食物品小売業            | 710   | 9,335  | 286  | 1,914 | 424   | 7,421  | 357   | 6,061  |
| 580 管理、補助的経済活動を行う事業所※ | 8     | 279    | -    | -     | 8     | 279    | 7     | 21     |
| 581 各種食料品小売業          | 61    | 2,787  | 12   | 35    | 49    | 2,752  | 42    | 2,220  |
| 582 野菜・果実小売業          | 36    | 151    | 25   | 55    | 11    | 96     | 6     | 31     |
| 583 食肉小売業             | 11    | 109    | 4    | 26    | 7     | 83     | 5     | 69     |
| 584 鮮魚小売業             | 10    | 47     | 2    | 3     | 8     | 44     | 8     | 44     |
| 585 酒小売業              | 44    | 141    | 29   | 56    | 15    | 85     | 15    | 85     |
| 586 菓子・パン小売業          | 139   | 923    | 74   | 238   | 65    | 685    | 61    | 659    |

注：「※」が付された産業分類項目名は、名称を短縮したもの

平成28年6月1日現在

| 織 別     |       | 従 業 者 規 模 別 |      |       |      |        |        |        |        |        |                |      |
|---------|-------|-------------|------|-------|------|--------|--------|--------|--------|--------|----------------|------|
| 会社以外の法人 |       | 法人でない団体     |      | 1～4人  | 5～9人 | 10～19人 | 20～29人 | 30～49人 | 50～99人 | 100人以上 | 出向・派遣<br>従業者のみ |      |
| 事業所数    | 従業者数  | 事業所数        | 従業者数 | 事業所数  | 事業所数 | 事業所数   | 事業所数   | 事業所数   | 事業所数   | 事業所数   | 事業所数           | 事業所数 |
| -       | -     | -           | -    | 1     | -    | -      | -      | -      | -      | -      | -              | -    |
| -       | -     | -           | -    | 3     | 2    | 1      | 1      | -      | 2      | 1      | 1              | 1    |
| -       | -     | -           | -    | -     | -    | -      | -      | -      | -      | -      | -              | -    |
| -       | -     | -           | -    | 2     | 2    | 3      | 1      | 1      | 2      | 3      | -              | -    |
| 1       | 15    | -           | -    | -     | -    | 1      | 1      | -      | -      | -      | -              | -    |
| -       | -     | 4           | 16   | 5     | 1    | 7      | -      | 2      | -      | -      | -              | -    |
| -       | -     | -           | -    | -     | -    | -      | -      | -      | -      | -      | -              | -    |
| -       | -     | -           | -    | -     | -    | -      | -      | -      | -      | -      | -              | -    |
| -       | -     | -           | -    | -     | -    | -      | -      | -      | -      | -      | -              | -    |
| 109     | 2,229 | 2           | 24   | 1,532 | 635  | 446    | 206    | 75     | 52     | 26     | 20             | 20   |
| -       | -     | -           | -    | 1     | 1    | -      | 1      | -      | -      | -      | -              | -    |
| -       | -     | -           | -    | -     | -    | -      | -      | -      | -      | -      | -              | -    |
| -       | -     | -           | -    | 1     | 1    | -      | 1      | -      | -      | -      | -              | -    |
| -       | -     | -           | -    | 1     | 1    | -      | 1      | -      | -      | -      | -              | -    |
| -       | -     | -           | -    | 4     | 5    | -      | -      | -      | -      | -      | -              | -    |
| -       | -     | -           | -    | 1     | -    | -      | -      | -      | -      | -      | -              | -    |
| -       | -     | -           | -    | 1     | 1    | -      | -      | -      | -      | -      | -              | -    |
| -       | -     | -           | -    | 2     | 3    | -      | -      | -      | -      | -      | -              | -    |
| 4       | 21    | -           | -    | 45    | 25   | 7      | 9      | 2      | -      | -      | -              | 1    |
| -       | -     | -           | -    | -     | -    | -      | -      | -      | -      | -      | -              | -    |
| 3       | 18    | -           | -    | 19    | 13   | 5      | 6      | 1      | -      | -      | -              | -    |
| -       | -     | -           | -    | 3     | -    | 1      | -      | -      | -      | -      | -              | -    |
| 1       | 10    | -           | -    | 7     | 3    | 2      | 4      | -      | -      | -      | -              | -    |
| -       | -     | -           | -    | 5     | 5    | 2      | -      | 1      | -      | -      | -              | -    |
| -       | -     | -           | -    | 2     | 3    | -      | 1      | -      | -      | -      | -              | -    |
| 2       | 8     | -           | -    | 2     | 2    | -      | 1      | -      | -      | -      | -              | -    |
| 1       | 3     | -           | -    | 26    | 12   | 2      | 3      | 1      | -      | -      | -              | 1    |
| 1       | 6     | -           | -    | 78    | 32   | 20     | 13     | 4      | 3      | 3      | 3              | 1    |
| -       | -     | -           | -    | 3     | -    | -      | -      | -      | -      | -      | -              | -    |
| -       | -     | -           | -    | 30    | 19   | 7      | 5      | 1      | 1      | -      | -              | -    |
| -       | -     | -           | -    | 8     | 3    | 4      | -      | 1      | 1      | -      | -              | -    |
| -       | -     | -           | -    | 5     | 3    | 2      | 2      | -      | -      | 2      | -              | 1    |
| -       | -     | -           | -    | 4     | 2    | 3      | 2      | 1      | 1      | -      | -              | -    |
| -       | -     | -           | -    | 16    | -    | -      | 3      | -      | -      | -      | -              | -    |
| 1       | 6     | -           | -    | 12    | 5    | 4      | 1      | 1      | -      | 1      | -              | -    |
| -       | -     | 1           | 4    | 86    | 66   | 55     | 20     | 13     | 7      | 7      | -              | -    |
| -       | -     | -           | -    | 3     | 4    | 1      | -      | -      | 1      | -      | -              | -    |
| -       | -     | -           | -    | 21    | 26   | 14     | 9      | 8      | 3      | 1      | -              | -    |
| -       | -     | 1           | 4    | 31    | 23   | 19     | 6      | 3      | 3      | 4      | -              | -    |
| -       | -     | -           | -    | 27    | 9    | 15     | 3      | 2      | -      | 1      | -              | -    |
| -       | -     | -           | -    | 4     | 4    | 6      | 2      | -      | -      | 1      | -              | -    |
| 2       | 15    | -           | -    | 60    | 26   | 14     | 4      | 1      | -      | 2      | 1              | 1    |
| -       | -     | -           | -    | -     | -    | 1      | -      | -      | -      | -      | -              | -    |
| -       | -     | -           | -    | 4     | 9    | 1      | -      | -      | -      | -      | -              | 1    |
| -       | -     | -           | -    | 17    | 5    | -      | 3      | -      | -      | -      | -              | -    |
| -       | -     | -           | -    | 2     | 3    | 1      | 1      | -      | -      | -      | -              | -    |
| 2       | 15    | -           | -    | 37    | 9    | 11     | -      | 1      | -      | 2      | -              | -    |
| 1       | 1     | -           | -    | 2     | -    | -      | -      | -      | -      | -      | -              | -    |
| 1       | 14    | -           | -    | 35    | 9    | 11     | -      | 1      | -      | 2      | -              | -    |
| 2       | 379   | -           | -    | 1     | -    | -      | 1      | 1      | 2      | 3      | -              | -    |
| -       | -     | -           | -    | -     | -    | -      | -      | -      | -      | -      | -              | -    |
| 1       | 353   | -           | -    | -     | -    | -      | -      | -      | 2      | 3      | -              | -    |
| 1       | 26    | -           | -    | 1     | -    | -      | 1      | 1      | -      | -      | -              | -    |
| -       | -     | -           | -    | 189   | 72   | 16     | 3      | 4      | 1      | -      | 11             | -    |
| -       | -     | -           | -    | 2     | -    | -      | -      | -      | -      | -      | -              | -    |
| -       | -     | -           | -    | 30    | 7    | 3      | -      | -      | -      | -      | -              | -    |
| -       | -     | -           | -    | 34    | 12   | 3      | 1      | -      | -      | -      | -              | -    |
| -       | -     | -           | -    | 91    | 17   | 4      | 1      | 3      | 1      | -      | 10             | -    |
| -       | -     | -           | -    | 6     | 9    | 1      | -      | -      | -      | -      | -              | -    |
| -       | -     | -           | -    | 26    | 27   | 5      | 1      | 1      | -      | -      | -              | 1    |
| 67      | 1,360 | -           | -    | 294   | 110  | 176    | 81     | 18     | 23     | 7      | 1              | 1    |
| 1       | 258   | -           | -    | 5     | -    | 1      | -      | -      | -      | 1      | 1              | -    |
| 7       | 532   | -           | -    | 16    | 2    | 3      | 12     | 5      | 17     | 6      | -              | -    |
| 5       | 65    | -           | -    | 26    | 7    | 2      | 1      | -      | -      | -      | -              | -    |
| 2       | 14    | -           | -    | 3     | 4    | 3      | 1      | -      | -      | -      | -              | -    |
| -       | -     | -           | -    | 6     | 3    | 1      | -      | -      | -      | -      | -              | -    |
| -       | -     | -           | -    | 36    | 5    | 3      | -      | -      | -      | -      | -              | -    |
| 4       | 26    | -           | -    | 79    | 34   | 18     | 3      | 4      | 1      | -      | -              | -    |

資料：経済センサス - 活動調査

D-6 産業小分類別事業所数及び従業者数（民営事業所）（続き）

| 産業小分類                 | 総数   |       | 経営組  |       |      |       |      |       |
|-----------------------|------|-------|------|-------|------|-------|------|-------|
|                       |      |       | 個人経営 |       | 法人   |       | 会社   |       |
|                       | 事業所数 | 従業者数  | 事業所数 | 従業者数  | 事業所数 | 従業者数  | 事業所数 | 従業者数  |
| 589 その他の飲食料品小売業       | 401  | 4,898 | 140  | 1,501 | 261  | 3,397 | 213  | 2,932 |
| 58A 料理品小売業            | 37   | 432   | 10   | 40    | 27   | 392   | 26   | 305   |
| 58B 他に分類されない飲食料品小売業   | 364  | 4,466 | 130  | 1,461 | 234  | 3,005 | 187  | 2,627 |
| 59 機械器具小売業            | 444  | 2,800 | 169  | 383   | 275  | 2,417 | 274  | 2,408 |
| 590 管理、補助的経済活動を行う事業所※ | 2    | 13    | -    | -     | 2    | 13    | 2    | 13    |
| 591 自動車小売業            | 299  | 1,881 | 103  | 246   | 196  | 1,635 | 196  | 1,635 |
| 592 自転車小売業            | 30   | 70    | 22   | 34    | 8    | 36    | 8    | 36    |
| 593 機械器具小売業※          | 113  | 836   | 44   | 103   | 69   | 733   | 68   | 724   |
| 60 その他の小売業            | 859  | 7,153 | 286  | 808   | 573  | 6,345 | 545  | 5,992 |
| 600 管理、補助的経済活動を行う事業所※ | 3    | 23    | -    | -     | 3    | 23    | 3    | 23    |
| 601 家具・建具・畳小売業        | 45   | 256   | 25   | 50    | 20   | 206   | 20   | 206   |
| 602 じゅう器小売業           | 27   | 131   | 19   | 40    | 8    | 91    | 8    | 91    |
| 603 医薬品・化粧品小売業        | 222  | 1,805 | 62   | 128   | 160  | 1,677 | 155  | 1,630 |
| 604 農耕用品小売業           | 33   | 195   | 10   | 24    | 23   | 171   | 15   | 66    |
| 605 燃料小売業             | 138  | 1,197 | 12   | 44    | 126  | 1,153 | 118  | 1,078 |
| 606 書籍・文房具小売業         | 86   | 1,610 | 23   | 209   | 63   | 1,401 | 61   | 1,327 |
| 607 スポーツ用品・がん具等小売業※   | 56   | 330   | 22   | 38    | 34   | 292   | 34   | 292   |
| 60A スポーツ用品小売業         | 38   | 231   | 14   | 26    | 24   | 205   | 24   | 205   |
| 60B がん具・娯楽用品小売業       | 9    | 68    | 4    | 5     | 5    | 63    | 5    | 63    |
| 60C 楽器小売業             | 9    | 31    | 4    | 7     | 5    | 24    | 5    | 24    |
| 608 写真機・時計・眼鏡小売業      | 51   | 191   | 18   | 36    | 33   | 155   | 33   | 155   |
| 609 他に分類されない小売業       | 198  | 1,415 | 95   | 239   | 103  | 1,176 | 98   | 1,124 |
| 60D 花・植木小売業           | 38   | 181   | 20   | 76    | 18   | 105   | 14   | 83    |
| 60E ペット・ペット用品小売業      | 7    | 49    | 4    | 10    | 3    | 39    | 3    | 39    |
| 60F 中古品小売業※           | 14   | 127   | 4    | 6     | 10   | 121   | 10   | 121   |
| 60G 他に分類されないその他の小売業   | 139  | 1,058 | 67   | 147   | 72   | 911   | 71   | 881   |
| 61 無店舗小売業             | 56   | 439   | 5    | 7     | 50   | 412   | 46   | 326   |
| 610 管理、補助的経済活動を行う事業所※ | 1    | 5     | -    | -     | 1    | 5     | 1    | 5     |
| 611 通信販売・訪問販売小売業      | 39   | 306   | 4    | 4     | 35   | 302   | 33   | 224   |
| 612 自動販売機による小売業       | 6    | 63    | 1    | 3     | 5    | 60    | 5    | 60    |
| 619 その他の無店舗小売業        | 10   | 65    | -    | -     | 9    | 45    | 7    | 37    |
| J 金融業，保険業             | 162  | 2,633 | 10   | 14    | 151  | 2,618 | 103  | 1,572 |
| 62 銀行                 | 24   | 483   | -    | -     | 24   | 483   | 24   | 483   |
| 620 管理、補助的経済活動を行う事業所※ | -    | -     | -    | -     | -    | -     | -    | -     |
| 621 中央銀行              | -    | -     | -    | -     | -    | -     | -    | -     |
| 622 銀行（中央銀行を除く）       | 24   | 483   | -    | -     | 24   | 483   | 24   | 483   |
| 63 協同組織金融業            | 48   | 1,046 | -    | -     | 48   | 1,046 | -    | -     |
| 630 管理、補助的経済活動を行う事業所※ | -    | -     | -    | -     | -    | -     | -    | -     |
| 631 中小企業等金融業          | 48   | 1,046 | -    | -     | 48   | 1,046 | -    | -     |
| 632 農林水産金融業           | -    | -     | -    | -     | -    | -     | -    | -     |
| 64 クレジットカード業等非預金信用機関※ | 7    | 17    | 2    | 4     | 4    | 12    | 4    | 12    |
| 640 管理、補助的経済活動を行う事業所※ | -    | -     | -    | -     | -    | -     | -    | -     |
| 641 貸金業               | 2    | 5     | 1    | 2     | 1    | 3     | 1    | 3     |
| 642 質屋                | 4    | 11    | 1    | 2     | 3    | 9     | 3    | 9     |
| 643 クレジットカード業，割賦金融業   | -    | -     | -    | -     | -    | -     | -    | -     |
| 649 その他の非預金信用機関       | 1    | 1     | -    | -     | -    | -     | -    | -     |
| 65 金融商品取引業，商品先物取引業    | 8    | 81    | -    | -     | 8    | 81    | 8    | 81    |
| 650 管理、補助的経済活動を行う事業所※ | -    | -     | -    | -     | -    | -     | -    | -     |
| 651 金融商品取引業           | 8    | 81    | -    | -     | 8    | 81    | 8    | 81    |
| 652 商品先物取引業，商品投資顧問業   | -    | -     | -    | -     | -    | -     | -    | -     |
| 66 補助的金融業，金融附帯業等      | 2    | 5     | -    | -     | 2    | 5     | 2    | 5     |
| 660 管理、補助的経済活動を行う事業所※ | -    | -     | -    | -     | -    | -     | -    | -     |
| 661 補助的金融業，金融附帯業      | 1    | 2     | -    | -     | 1    | 2     | 1    | 2     |
| 662 信託業               | -    | -     | -    | -     | -    | -     | -    | -     |
| 663 金融代理業             | 1    | 3     | -    | -     | 1    | 3     | 1    | 3     |
| 67 保険業（保険媒介代理業等を含む）※  | 73   | 1,001 | 8    | 10    | 65   | 991   | 65   | 991   |
| 670 管理、補助的経済活動を行う事業所※ | -    | -     | -    | -     | -    | -     | -    | -     |
| 671 生命保険業             | 24   | 658   | -    | -     | 24   | 658   | 24   | 658   |
| 672 損害保険業             | 9    | 126   | -    | -     | 9    | 126   | 9    | 126   |
| 673 共済事業，少額短期保険業      | -    | -     | -    | -     | -    | -     | -    | -     |
| 674 保険媒介代理業           | 40   | 217   | 8    | 10    | 32   | 207   | 32   | 207   |
| 675 保険サービス業           | -    | -     | -    | -     | -    | -     | -    | -     |
| K 不動産業，物品賃貸業          | 775  | 2,816 | 321  | 504   | 452  | 2,307 | 431  | 2,081 |
| 68 不動産取引業             | 137  | 607   | 7    | 14    | 130  | 593   | 125  | 567   |
| 680 管理、補助的経済活動を行う事業所※ | -    | -     | -    | -     | -    | -     | -    | -     |
| 681 建物売買業，土地売買業       | 41   | 173   | -    | -     | 41   | 173   | 39   | 161   |
| 682 不動産代理業・仲介業        | 96   | 434   | 7    | 14    | 89   | 420   | 86   | 406   |
| 69 不動産賃貸業・管理業         | 571  | 1,637 | 310  | 483   | 260  | 1,153 | 246  | 959   |
| 690 管理、補助的経済活動を行う事業所※ | -    | -     | -    | -     | -    | -     | -    | -     |

注：「※」が付された産業分類項目名は、名称を短縮したもの

平成28年6月1日現在

| 織 別     |       | 従 業 者 規 模 別 |      |      |      |        |        |        |        |        |                |
|---------|-------|-------------|------|------|------|--------|--------|--------|--------|--------|----------------|
| 会社以外の法人 |       | 法人でない団体     |      | 1～4人 | 5～9人 | 10～19人 | 20～29人 | 30～49人 | 50～99人 | 100人以上 | 出向・派遣<br>従業者のみ |
| 事業所数    | 従業者数  | 事業所数        | 従業者数 | 事業所数 | 事業所数 | 事業所数   | 事業所数   | 事業所数   | 事業所数   | 事業所数   | 事業所数           |
| 48      | 465   | -           | -    | 123  | 55   | 145    | 64     | 9      | 5      | -      | -              |
| 1       | 87    | -           | -    | 11   | 13   | 9      | 2      | -      | 2      | -      | -              |
| 47      | 378   | -           | -    | 112  | 42   | 136    | 62     | 9      | 3      | -      | -              |
| 1       | 9     | -           | -    | 284  | 85   | 50     | 15     | 7      | 2      | 1      | -              |
| -       | -     | -           | -    | 1    | -    | 1      | -      | -      | -      | -      | -              |
| -       | -     | -           | -    | 179  | 64   | 37     | 14     | 4      | 1      | -      | -              |
| -       | -     | -           | -    | 27   | 2    | 1      | -      | -      | -      | -      | -              |
| 1       | 9     | -           | -    | 77   | 19   | 11     | 1      | 3      | 1      | 1      | -              |
| 28      | 353   | -           | -    | 456  | 202  | 103    | 54     | 24     | 13     | 3      | 4              |
| -       | -     | -           | -    | 1    | 1    | 1      | -      | -      | -      | -      | -              |
| -       | -     | -           | -    | 34   | 3    | 6      | -      | 1      | 1      | -      | -              |
| -       | -     | -           | -    | 20   | 4    | 2      | -      | 1      | -      | -      | -              |
| 5       | 47    | -           | -    | 107  | 68   | 22     | 16     | 5      | 3      | -      | 1              |
| 8       | 105   | -           | -    | 19   | 9    | 3      | 2      | -      | -      | -      | -              |
| 8       | 75    | -           | -    | 53   | 43   | 29     | 8      | 2      | -      | 1      | 2              |
| 2       | 74    | -           | -    | 21   | 12   | 16     | 21     | 8      | 8      | -      | -              |
| -       | -     | -           | -    | 39   | 8    | 6      | -      | 3      | -      | -      | -              |
| -       | -     | -           | -    | 26   | 6    | 4      | -      | 2      | -      | -      | -              |
| -       | -     | -           | -    | 6    | 1    | 1      | -      | 1      | -      | -      | -              |
| -       | -     | -           | -    | 7    | 1    | 1      | -      | -      | -      | -      | -              |
| -       | -     | -           | -    | 34   | 15   | 1      | -      | -      | -      | -      | 1              |
| 5       | 52    | -           | -    | 128  | 39   | 17     | 7      | 4      | 1      | 2      | -              |
| 4       | 22    | -           | -    | 23   | 12   | 2      | 1      | -      | -      | -      | -              |
| -       | -     | -           | -    | 5    | 1    | -      | -      | 1      | -      | -      | -              |
| -       | -     | -           | -    | 5    | 3    | 4      | 2      | -      | -      | -      | -              |
| 1       | 30    | -           | -    | 95   | 23   | 11     | 4      | 3      | 1      | 2      | -              |
| 4       | 86    | 1           | 20   | 32   | 11   | 5      | 5      | 1      | 1      | -      | 1              |
| -       | -     | -           | -    | -    | 1    | -      | -      | -      | -      | -      | -              |
| 2       | 78    | -           | -    | 24   | 7    | 5      | 1      | 1      | 1      | -      | -              |
| -       | -     | -           | -    | 2    | 2    | -      | 2      | -      | -      | -      | -              |
| 2       | 8     | 1           | 20   | 6    | 1    | -      | 2      | -      | -      | -      | 1              |
| 48      | 1,046 | 1           | 1    | 39   | 25   | 48     | 28     | 13     | 4      | 2      | 3              |
| -       | -     | -           | -    | 1    | 7    | 6      | 8      | 1      | -      | 1      | -              |
| -       | -     | -           | -    | -    | -    | -      | -      | -      | -      | -      | -              |
| -       | -     | -           | -    | 1    | 7    | 6      | 8      | 1      | -      | 1      | -              |
| 48      | 1,046 | -           | -    | 1    | 2    | 30     | 10     | 3      | 1      | 1      | -              |
| -       | -     | -           | -    | -    | -    | -      | -      | -      | -      | -      | -              |
| 48      | 1,046 | -           | -    | 1    | 2    | 30     | 10     | 3      | 1      | 1      | -              |
| -       | -     | -           | -    | -    | -    | -      | -      | -      | -      | -      | -              |
| -       | -     | 1           | 1    | 7    | -    | -      | -      | -      | -      | -      | -              |
| -       | -     | -           | -    | 2    | -    | -      | -      | -      | -      | -      | -              |
| -       | -     | -           | -    | 4    | -    | -      | -      | -      | -      | -      | -              |
| -       | -     | -           | -    | -    | -    | -      | -      | -      | -      | -      | -              |
| -       | -     | 1           | 1    | 1    | -    | -      | -      | -      | -      | -      | -              |
| -       | -     | -           | -    | 2    | 1    | 1      | -      | -      | 1      | -      | 3              |
| -       | -     | -           | -    | -    | -    | -      | -      | -      | -      | -      | -              |
| -       | -     | -           | -    | 2    | 1    | 1      | -      | -      | 1      | -      | 3              |
| -       | -     | -           | -    | -    | -    | -      | -      | -      | -      | -      | -              |
| -       | -     | -           | -    | 2    | -    | -      | -      | -      | -      | -      | -              |
| -       | -     | -           | -    | -    | -    | -      | -      | -      | -      | -      | -              |
| -       | -     | -           | -    | 1    | -    | -      | -      | -      | -      | -      | -              |
| -       | -     | -           | -    | -    | -    | -      | -      | -      | -      | -      | -              |
| -       | -     | -           | -    | 1    | -    | -      | -      | -      | -      | -      | -              |
| -       | -     | -           | -    | 26   | 15   | 11     | 10     | 9      | 2      | -      | -              |
| -       | -     | -           | -    | -    | -    | -      | -      | -      | -      | -      | -              |
| -       | -     | -           | -    | 1    | 1    | 5      | 7      | 8      | 2      | -      | -              |
| -       | -     | -           | -    | 1    | 2    | 4      | 2      | -      | -      | -      | -              |
| -       | -     | -           | -    | -    | -    | -      | -      | -      | -      | -      | -              |
| -       | -     | -           | -    | 24   | 12   | 2      | 1      | 1      | -      | -      | -              |
| -       | -     | -           | -    | -    | -    | -      | -      | -      | -      | -      | -              |
| 21      | 226   | 2           | 5    | 633  | 86   | 37     | 10     | 3      | 3      | 1      | 2              |
| 5       | 26    | -           | -    | 100  | 23   | 10     | 3      | -      | 1      | -      | -              |
| -       | -     | -           | -    | -    | -    | -      | -      | -      | -      | -      | -              |
| 2       | 12    | -           | -    | 32   | 5    | 3      | 1      | -      | -      | -      | -              |
| 3       | 14    | -           | -    | 68   | 18   | 7      | 2      | -      | 1      | -      | -              |
| 14      | 194   | 1           | 1    | 509  | 42   | 13     | 2      | 1      | 2      | 1      | 1              |
| -       | -     | -           | -    | -    | -    | -      | -      | -      | -      | -      | -              |

資料：経済センサス-活動調査

D-6 産業小分類別事業所数及び従業者数（民営事業所）（続き）

| 産業小分類                    | 総数           |               | 経営組          |              |            |               |            |               |
|--------------------------|--------------|---------------|--------------|--------------|------------|---------------|------------|---------------|
|                          |              |               | 個人経営         |              | 法人         |               | 会社         |               |
|                          | 事業所数         | 従業者数          | 事業所数         | 従業者数         | 事業所数       | 従業者数          | 事業所数       | 従業者数          |
| 691 不動産賃貸業※              | 95           | 339           | 17           | 23           | 78         | 316           | 77         | 315           |
| 692 貸家業，貸間業              | 385          | 744           | 278          | 436          | 107        | 308           | 104        | 290           |
| 693 駐車場業                 | 34           | 273           | 11           | 16           | 23         | 257           | 14         | 86            |
| 694 不動産管理業               | 57           | 281           | 4            | 8            | 52         | 272           | 51         | 268           |
| 70 物品賃貸業                 | 66           | 570           | 3            | 5            | 62         | 561           | 60         | 555           |
| 700 管理，補助的経済活動を行う事業所※    | 2            | 8             | -            | -            | 2          | 8             | 2          | 8             |
| 701 各種物品賃貸業              | 3            | 22            | -            | -            | 3          | 22            | 3          | 22            |
| 702 産業用機械器具賃貸業           | 18           | 175           | -            | -            | 18         | 175           | 17         | 171           |
| 703 事務用機械器具賃貸業           | -            | -             | -            | -            | -          | -             | -          | -             |
| 704 自動車賃貸業               | 20           | 206           | -            | -            | 20         | 206           | 20         | 206           |
| 705 スポーツ・娯楽用品賃貸業         | -            | -             | -            | -            | -          | -             | -          | -             |
| 709 その他物品賃貸業             | 23           | 159           | 3            | 5            | 19         | 150           | 18         | 148           |
| 70A 音楽・映像記録物賃貸業※         | 5            | 70            | -            | -            | 5          | 70            | 5          | 70            |
| 70B 他に分類されない物品賃貸業        | 18           | 89            | 3            | 5            | 14         | 80            | 13         | 78            |
| <b>L 学術研究，専門・技術サービス業</b> | <b>512</b>   | <b>5,729</b>  | <b>253</b>   | <b>743</b>   | <b>259</b> | <b>4,986</b>  | <b>234</b> | <b>4,780</b>  |
| 71 学術・開発研究機関             | 11           | 173           | -            | -            | 11         | 173           | 7          | 155           |
| 710 管理，補助的経済活動を行う事業所※    | -            | -             | -            | -            | -          | -             | -          | -             |
| 711 自然科学研究所              | 9            | 158           | -            | -            | 9          | 158           | 7          | 155           |
| 712 人文・社会科学研究所           | 2            | 15            | -            | -            | 2          | 15            | -          | -             |
| 72 専門サービス業※              | 218          | 796           | 155          | 490          | 63         | 306           | 51         | 235           |
| 720 管理，補助的経済活動を行う事業所※    | -            | -             | -            | -            | -          | -             | -          | -             |
| 721 法律事務所，特許事務所          | 13           | 45            | 11           | 41           | 2          | 4             | -          | -             |
| 72A 法律事務所                | 12           | 38            | 10           | 34           | 2          | 4             | -          | -             |
| 72B 特許事務所                | 1            | 7             | 1            | 7            | -          | -             | -          | -             |
| 722 公証人役場，司法書士事務所等※      | 59           | 164           | 57           | 159          | 2          | 5             | -          | -             |
| 723 行政書士事務所              | 18           | 48            | 16           | 40           | 2          | 8             | -          | -             |
| 724 公認会計士事務所，税理士事務所      | 51           | 250           | 46           | 197          | 5          | 53            | -          | -             |
| 72C 公認会計士事務所             | -            | -             | -            | -            | -          | -             | -          | -             |
| 72D 税理士事務所               | 51           | 250           | 46           | 197          | 5          | 53            | -          | -             |
| 725 社会保険労務士事務所           | 12           | 25            | 12           | 25           | -          | -             | -          | -             |
| 726 デザイン業                | 8            | 31            | 3            | 4            | 5          | 27            | 5          | 27            |
| 727 著述・芸術家業              | 7            | 21            | 7            | 21           | -          | -             | -          | -             |
| 728 経営コンサルタント業，純粋持株会社    | 26           | 63            | 1            | 1            | 25         | 62            | 25         | 62            |
| 72E 経営コンサルタント業           | 24           | 49            | 1            | 1            | 23         | 48            | 23         | 48            |
| 72F 純粋持株会社               | 2            | 14            | -            | -            | 2          | 14            | 2          | 14            |
| 729 その他の専門サービス業          | 24           | 149           | 2            | 2            | 22         | 147           | 21         | 146           |
| 72G 興信業                  | -            | -             | -            | -            | -          | -             | -          | -             |
| 72H 他に分類されない専門サービス業      | 24           | 149           | 2            | 2            | 22         | 147           | 21         | 146           |
| 73 広告業                   | 10           | 96            | 1            | 2            | 9          | 94            | 9          | 94            |
| 730 管理，補助的経済活動を行う事業所※    | -            | -             | -            | -            | -          | -             | -          | -             |
| 731 広告業                  | 10           | 96            | 1            | 2            | 9          | 94            | 9          | 94            |
| 74 技術サービス業※              | 273          | 4,664         | 97           | 251          | 176        | 4,413         | 167        | 4,296         |
| 740 管理，補助的経済活動を行う事業所※    | -            | -             | -            | -            | -          | -             | -          | -             |
| 741 獣医師業                 | 27           | 149           | 18           | 76           | 9          | 73            | 9          | 73            |
| 742 土木建築サービス業            | 117          | 490           | 45           | 88           | 72         | 402           | 70         | 374           |
| 74A 土木建築設計業              | 90           | 343           | 44           | 87           | 46         | 256           | 45         | 236           |
| 74B 測量業                  | 21           | 130           | -            | -            | 21         | 130           | 21         | 130           |
| 74C その他の土木建築サービス業        | 6            | 17            | 1            | 1            | 5          | 16            | 4          | 8             |
| 743 機械設計業                | 61           | 2,736         | 13           | 24           | 48         | 2,712         | 48         | 2,712         |
| 744 商品・非破壊検査業            | 14           | 359           | 2            | 11           | 12         | 348           | 10         | 319           |
| 745 計量・証明業               | 3            | 30            | -            | -            | 3          | 30            | 2          | 28            |
| 746 写真業                  | 36           | 181           | 19           | 52           | 17         | 129           | 17         | 129           |
| 749 その他の技術サービス業          | 15           | 719           | -            | -            | 15         | 719           | 11         | 661           |
| <b>M 宿泊業，飲食サービス業</b>     | <b>1,945</b> | <b>17,379</b> | <b>1,074</b> | <b>3,900</b> | <b>869</b> | <b>13,423</b> | <b>806</b> | <b>12,214</b> |
| 75 宿泊業                   | 135          | 1,899         | 27           | 117          | 108        | 1,782         | 108        | 1,782         |
| 750 管理，補助的経済活動を行う事業所※    | -            | -             | -            | -            | -          | -             | -          | -             |
| 751 旅館，ホテル               | 55           | 1,392         | 21           | 107          | 34         | 1,285         | 34         | 1,285         |
| 752 簡易宿所                 | 1            | 2             | 1            | 2            | -          | -             | -          | -             |
| 753 下宿業                  | -            | -             | -            | -            | -          | -             | -          | -             |
| 759 その他の宿泊業              | 79           | 505           | 5            | 8            | 74         | 497           | 74         | 497           |
| 75A 会社・団体の宿泊業            | 1            | 2             | 1            | 2            | -          | -             | -          | -             |
| 75B 他に分類されない宿泊業          | 78           | 503           | 4            | 6            | 74         | 497           | 74         | 497           |
| 76 飲食店                   | 1,663        | 13,857        | 1,025        | 3,677        | 636        | 10,124        | 582        | 9,250         |
| 760 管理，補助的経済活動を行う事業所※    | 3            | 30            | -            | -            | 3          | 30            | 3          | 30            |
| 761 食堂，レストラン※            | 199          | 2,450         | 60           | 191          | 137        | 2,203         | 84         | 1,339         |
| 762 専門料理店                | 469          | 4,684         | 237          | 1,052        | 232        | 3,632         | 231        | 3,622         |
| 76A 日本料理店                | 136          | 1,529         | 72           | 336          | 64         | 1,193         | 63         | 1,183         |
| 76B 中華料理店                | 157          | 1,206         | 79           | 333          | 78         | 873           | 78         | 873           |
| 76C 焼肉店                  | 58           | 824           | 25           | 144          | 33         | 680           | 33         | 680           |

注：「※」が付された産業分類項目名は、名称を短縮したもの

平成28年6月1日現在

| 織 別     |       | 従 業 者 規 模 別 |      |      |      |        |        |        |        |        | 出向・派遣<br>従業者のみ |
|---------|-------|-------------|------|------|------|--------|--------|--------|--------|--------|----------------|
| 会社以外の法人 |       | 法人でない団体     |      | 1～4人 | 5～9人 | 10～19人 | 20～29人 | 30～49人 | 50～99人 | 100人以上 |                |
| 事業所数    | 従業者数  | 事業所数        | 従業者数 | 事業所数 | 事業所数 | 事業所数   | 事業所数   | 事業所数   | 事業所数   | 事業所数   | 事業所数           |
| 1       | 1     | -           | -    | 79   | 11   | 4      | -      | -      | 1      | -      | -              |
| 3       | 18    | -           | -    | 366  | 17   | 1      | 1      | -      | -      | -      | -              |
| 9       | 171   | -           | -    | 20   | 7    | 3      | 1      | 1      | -      | 1      | 1              |
| 1       | 4     | 1           | 1    | 44   | 7    | 5      | -      | -      | 1      | -      | -              |
| 2       | 6     | 1           | 4    | 23   | 21   | 14     | 5      | 2      | -      | -      | 1              |
| -       | -     | -           | -    | -    | 1    | -      | -      | -      | -      | -      | 1              |
| -       | -     | -           | -    | 1    | 1    | 1      | -      | -      | -      | -      | -              |
| 1       | 4     | -           | -    | 6    | 5    | 4      | 3      | -      | -      | -      | -              |
| -       | -     | -           | -    | -    | -    | -      | -      | -      | -      | -      | -              |
| -       | -     | -           | -    | 4    | 9    | 4      | 1      | 2      | -      | -      | -              |
| -       | -     | -           | -    | -    | -    | -      | -      | -      | -      | -      | -              |
| 1       | 2     | 1           | 4    | 12   | 5    | 5      | 1      | -      | -      | -      | -              |
| -       | -     | -           | -    | -    | 1    | 3      | 1      | -      | -      | -      | -              |
| 1       | 2     | 1           | 4    | 12   | 4    | 2      | -      | -      | -      | -      | -              |
| 25      | 206   | -           | -    | 348  | 78   | 43     | 15     | 12     | 4      | 9      | 3              |
| 4       | 18    | -           | -    | 5    | 1    | 3      | -      | -      | -      | 1      | 1              |
| -       | -     | -           | -    | -    | -    | -      | -      | -      | -      | -      | -              |
| 2       | 3     | -           | -    | 4    | 1    | 2      | -      | -      | -      | 1      | 1              |
| 2       | 15    | -           | -    | 1    | -    | 1      | -      | -      | -      | -      | -              |
| 12      | 71    | -           | -    | 173  | 36   | 4      | 3      | 2      | -      | -      | -              |
| -       | -     | -           | -    | -    | -    | -      | -      | -      | -      | -      | -              |
| 2       | 4     | -           | -    | 8    | 5    | -      | -      | -      | -      | -      | -              |
| 2       | 4     | -           | -    | 8    | 4    | -      | -      | -      | -      | -      | -              |
| -       | -     | -           | -    | -    | 1    | -      | -      | -      | -      | -      | -              |
| 2       | 5     | -           | -    | 52   | 6    | 1      | -      | -      | -      | -      | -              |
| 2       | 8     | -           | -    | 14   | 4    | -      | -      | -      | -      | -      | -              |
| 5       | 53    | -           | -    | 35   | 13   | 1      | 2      | -      | -      | -      | -              |
| -       | -     | -           | -    | -    | -    | -      | -      | -      | -      | -      | -              |
| 5       | 53    | -           | -    | 35   | 13   | 1      | 2      | -      | -      | -      | -              |
| -       | -     | -           | -    | 12   | -    | -      | -      | -      | -      | -      | -              |
| -       | -     | -           | -    | 5    | 2    | 1      | -      | -      | -      | -      | -              |
| -       | -     | -           | -    | 6    | -    | 1      | -      | -      | -      | -      | -              |
| -       | -     | -           | -    | 24   | 2    | -      | -      | -      | -      | -      | -              |
| -       | -     | -           | -    | 24   | -    | -      | -      | -      | -      | -      | -              |
| -       | -     | -           | -    | -    | 2    | -      | -      | -      | -      | -      | -              |
| 1       | 1     | -           | -    | 17   | 4    | -      | 1      | 2      | -      | -      | -              |
| -       | -     | -           | -    | -    | -    | -      | -      | -      | -      | -      | -              |
| 1       | 1     | -           | -    | 17   | 4    | -      | 1      | 2      | -      | -      | -              |
| -       | -     | -           | -    | 4    | -    | 5      | 1      | -      | -      | -      | -              |
| -       | -     | -           | -    | -    | -    | -      | -      | -      | -      | -      | -              |
| -       | -     | -           | -    | 4    | -    | 5      | 1      | -      | -      | -      | -              |
| 9       | 117   | -           | -    | 166  | 41   | 31     | 11     | 10     | 4      | 8      | 2              |
| -       | -     | -           | -    | -    | -    | -      | -      | -      | -      | -      | -              |
| -       | -     | -           | -    | 15   | 9    | 2      | 1      | -      | -      | -      | -              |
| 2       | 28    | -           | -    | 90   | 16   | 7      | 3      | 1      | -      | -      | -              |
| 1       | 20    | -           | -    | 76   | 8    | 2      | 3      | 1      | -      | -      | -              |
| -       | -     | -           | -    | 9    | 7    | 5      | -      | -      | -      | -      | -              |
| 1       | 8     | -           | -    | 5    | 1    | -      | -      | -      | -      | -      | -              |
| -       | -     | -           | -    | 30   | 5    | 9      | 4      | 3      | 4      | 6      | -              |
| 2       | 29    | -           | -    | 2    | 2    | 4      | 1      | 4      | -      | 1      | -              |
| 1       | 2     | -           | -    | 2    | -    | -      | 1      | -      | -      | -      | -              |
| -       | -     | -           | -    | 21   | 8    | 6      | -      | -      | -      | -      | 1              |
| 4       | 58    | -           | -    | 6    | 1    | 3      | 1      | 2      | -      | 1      | 1              |
| 63      | 1,209 | 2           | 56   | 971  | 453  | 285    | 127    | 68     | 30     | 6      | 5              |
| -       | -     | -           | -    | 47   | 46   | 16     | 9      | 6      | 3      | 4      | 4              |
| -       | -     | -           | -    | -    | -    | -      | -      | -      | -      | -      | -              |
| -       | -     | -           | -    | 16   | 11   | 8      | 8      | 6      | 2      | 4      | -              |
| -       | -     | -           | -    | 1    | -    | -      | -      | -      | -      | -      | -              |
| -       | -     | -           | -    | -    | -    | -      | -      | -      | -      | -      | -              |
| -       | -     | -           | -    | 30   | 35   | 8      | 1      | -      | 1      | -      | 4              |
| -       | -     | -           | -    | 1    | -    | -      | -      | -      | -      | -      | -              |
| -       | -     | -           | -    | 29   | 35   | 8      | 1      | -      | 1      | -      | 4              |
| 54      | 874   | 2           | 56   | 881  | 350  | 241    | 109    | 56     | 24     | 1      | 1              |
| -       | -     | -           | -    | 2    | -    | -      | 1      | -      | -      | -      | -              |
| 53      | 864   | 2           | 56   | 71   | 37   | 45     | 27     | 16     | 3      | -      | -              |
| 1       | 10    | -           | -    | 185  | 120  | 96     | 44     | 17     | 7      | -      | -              |
| 1       | 10    | -           | -    | 50   | 34   | 29     | 14     | 6      | 3      | -      | -              |
| -       | -     | -           | -    | 70   | 43   | 32     | 9      | 3      | -      | -      | -              |
| -       | -     | -           | -    | 17   | 11   | 17     | 7      | 3      | 3      | -      | -              |

資料：経済センサス - 活動調査

D-6 産業小分類別事業所数及び従業者数（民営事業所）（続き）

| 産業小分類                   | 総数           |              | 経営組        |              |            |              |            |              |
|-------------------------|--------------|--------------|------------|--------------|------------|--------------|------------|--------------|
|                         |              |              | 個人経営       |              | 法人         |              | 会社         |              |
|                         | 事業所数         | 従業者数         | 事業所数       | 従業者数         | 事業所数       | 従業者数         | 事業所数       | 従業者数         |
| 76D その他の専門料理店           | 118          | 1,125        | 61         | 239          | 57         | 886          | 57         | 886          |
| 763 そば・うどん店             | 67           | 557          | 41         | 199          | 26         | 358          | 26         | 358          |
| 764 すし店                 | 66           | 895          | 41         | 133          | 25         | 762          | 25         | 762          |
| 765 酒場, ビヤホール           | 324          | 1,978        | 240        | 729          | 84         | 1,249        | 84         | 1,249        |
| 766 バー, キャバレー, ナイトクラブ   | 163          | 845          | 139        | 625          | 24         | 220          | 24         | 220          |
| 767 喫茶店                 | 313          | 1,515        | 242        | 669          | 71         | 846          | 71         | 846          |
| 769 その他の飲食店             | 59           | 903          | 25         | 79           | 34         | 824          | 34         | 824          |
| 76E ハンバーガー店             | 13           | 469          | 1          | 2            | 12         | 467          | 12         | 467          |
| 76F お好み焼・焼きそば・たこ焼店      | 29           | 123          | 21         | 66           | 8          | 57           | 8          | 57           |
| 76G 他に分類されない飲食店         | 17           | 311          | 3          | 11           | 14         | 300          | 14         | 300          |
| 77 持ち帰り・配達飲食サービス業       | 143          | 1,589        | 21         | 97           | 122        | 1,492        | 113        | 1,157        |
| 770 管理, 補助的経済活動を行う事業所※  | 2            | 24           | -          | -            | 2          | 24           | 2          | 24           |
| 771 持ち帰り飲食サービス業         | 30           | 199          | 13         | 57           | 17         | 142          | 17         | 142          |
| 772 配達飲食サービス業           | 111          | 1,366        | 8          | 40           | 103        | 1,326        | 94         | 991          |
| <b>N 生活関連サービス業, 娯楽業</b> | <b>1,252</b> | <b>7,400</b> | <b>796</b> | <b>1,640</b> | <b>454</b> | <b>5,741</b> | <b>434</b> | <b>5,525</b> |
| 78 洗濯・理容・美容・浴場業         | 949          | 2,890        | 735        | 1,491        | 214        | 1,399        | 214        | 1,399        |
| 780 管理, 補助的経済活動を行う事業所※  | -            | -            | -          | -            | -          | -            | -          | -            |
| 781 洗濯業                 | 141          | 639          | 75         | 152          | 66         | 487          | 66         | 487          |
| 78A 普通洗濯業               | 132          | 471          | 74         | 144          | 58         | 327          | 58         | 327          |
| 78B リネンサブライ業            | 9            | 168          | 1          | 8            | 8          | 160          | 8          | 160          |
| 782 理容業                 | 308          | 671          | 294        | 581          | 14         | 90           | 14         | 90           |
| 783 美容業                 | 420          | 1,252        | 321        | 660          | 99         | 592          | 99         | 592          |
| 784 一般公衆浴場業             | -            | -            | -          | -            | -          | -            | -          | -            |
| 785 その他の公衆浴場業           | 4            | 81           | -          | -            | 4          | 81           | 4          | 81           |
| 789 その他の洗濯・理容・美容・浴場業    | 76           | 247          | 45         | 98           | 31         | 149          | 31         | 149          |
| 79 その他の生活関連サービス業        | 128          | 998          | 40         | 101          | 88         | 897          | 82         | 839          |
| 790 管理, 補助的経済活動を行う事業所※  | 1            | 3            | -          | -            | 1          | 3            | 1          | 3            |
| 791 旅行業                 | 30           | 264          | -          | -            | 30         | 264          | 29         | 260          |
| 793 衣服裁縫修理業             | 18           | 65           | 14         | 35           | 4          | 30           | 4          | 30           |
| 794 物品預り業               | 1            | 2            | 1          | 2            | -          | -            | -          | -            |
| 795 火葬・墓地管理業            | 2            | 18           | -          | -            | 2          | 18           | 2          | 18           |
| 796 冠婚葬祭業               | 26           | 442          | -          | -            | 26         | 442          | 22         | 398          |
| 79A 葬儀業                 | 20           | 239          | -          | -            | 20         | 239          | 16         | 195          |
| 79B 結婚式場業               | 6            | 203          | -          | -            | 6          | 203          | 6          | 203          |
| 79C 冠婚葬祭互助会             | -            | -            | -          | -            | -          | -            | -          | -            |
| 799 他に分類されない生活関連サービス業   | 50           | 204          | 25         | 64           | 25         | 140          | 24         | 130          |
| 79D 写真プリント, 現像・焼付業      | 9            | 32           | 6          | 18           | 3          | 14           | 3          | 14           |
| 79E 他に分類されない生活関連サービス業※  | 41           | 172          | 19         | 46           | 22         | 126          | 21         | 116          |
| 80 娯楽業                  | 175          | 3,512        | 21         | 48           | 152        | 3,445        | 138        | 3,287        |
| 800 管理, 補助的経済活動を行う事業所※  | 3            | 75           | -          | -            | 3          | 75           | 3          | 75           |
| 801 映画館                 | 1            | 9            | -          | -            | 1          | 9            | 1          | 9            |
| 802 興行場（別掲を除く）, 興行団     | 4            | 25           | 1          | 1            | 3          | 24           | 2          | 5            |
| 803 競輪・競馬等の競走場, 競技団     | 1            | 12           | -          | -            | 1          | 12           | 1          | 12           |
| 804 スポーツ施設提供業           | 77           | 2,161        | 2          | 4            | 74         | 2,144        | 64         | 2,039        |
| 80A スポーツ施設提供業（別掲を除く）    | 25           | 231          | 1          | 1            | 24         | 230          | 17         | 178          |
| 80B 体育館                 | 2            | 49           | -          | -            | 2          | 49           | -          | -            |
| 80C ゴルフ場                | 19           | 1,383        | -          | -            | 19         | 1,383        | 19         | 1,383        |
| 80D ゴルフ練習場              | 9            | 162          | -          | -            | 9          | 162          | 9          | 162          |
| 80E ボウリング場              | 2            | 21           | -          | -            | 2          | 21           | 2          | 21           |
| 80F テニス場                | 3            | 43           | -          | -            | 3          | 43           | 2          | 39           |
| 80G バッティング・テニス練習場       | 2            | 12           | -          | -            | 2          | 12           | 2          | 12           |
| 80H フィットネスクラブ           | 15           | 260          | 1          | 3            | 13         | 244          | 13         | 244          |
| 805 公園, 遊園地             | 4            | 39           | 1          | 2            | 3          | 37           | 1          | 14           |
| 806 遊戯場                 | 61           | 886          | 12         | 30           | 49         | 856          | 49         | 856          |
| 80J マージャンクラブ            | 12           | 30           | 12         | 30           | -          | -            | -          | -            |
| 80K パチンコホール             | 41           | 788          | -          | -            | 41         | 788          | 41         | 788          |
| 80L ゲームセンター             | 8            | 68           | -          | -            | 8          | 68           | 8          | 68           |
| 80M その他の遊戯場             | -            | -            | -          | -            | -          | -            | -          | -            |
| 809 その他の娯楽業             | 24           | 305          | 5          | 11           | 18         | 288          | 17         | 277          |
| 80N カラオケボックス業           | 12           | 145          | 3          | 5            | 9          | 140          | 9          | 140          |
| 80P 他に分類されない娯楽業         | 12           | 160          | 2          | 6            | 9          | 148          | 8          | 137          |
| <b>0 教育, 学習支援業</b>      | <b>545</b>   | <b>5,614</b> | <b>304</b> | <b>692</b>   | <b>238</b> | <b>4,867</b> | <b>155</b> | <b>1,927</b> |
| 81 学校教育                 | 44           | 2,641        | -          | -            | 44         | 2,641        | 6          | 41           |
| 810 管理, 補助的経済活動を行う事業所※  | -            | -            | -          | -            | -          | -            | -          | -            |
| 811 幼稚園                 | 17           | 321          | -          | -            | 17         | 321          | 1          | 6            |
| 812 小学校                 | -            | -            | -          | -            | -          | -            | -          | -            |
| 813 中学校                 | 1            | 19           | -          | -            | 1          | 19           | -          | -            |
| 814 高等学校, 中等教育学校        | 5            | 226          | -          | -            | 5          | 226          | 2          | 18           |
| 815 特別支援学校              | -            | -            | -          | -            | -          | -            | -          | -            |

注: 「※」が付された産業分類項目名は、名称を短縮したもの



平成28年6月1日現在

| 織 別     |       | 従 業 者 規 模 別 |      |      |      |        |        |        |        |        |                |
|---------|-------|-------------|------|------|------|--------|--------|--------|--------|--------|----------------|
| 会社以外の法人 |       | 法人でない団体     |      | 1～4人 | 5～9人 | 10～19人 | 20～29人 | 30～49人 | 50～99人 | 100人以上 | 出向・派遣<br>従業者のみ |
| 事業所数    | 従業者数  | 事業所数        | 従業者数 | 事業所数 | 事業所数 | 事業所数   | 事業所数   | 事業所数   | 事業所数   | 事業所数   | 事業所数           |
| -       | -     | -           | -    | 48   | 32   | 18     | 14     | 5      | 1      | -      | -              |
| -       | -     | -           | -    | 26   | 25   | 10     | 2      | 4      | -      | -      | -              |
| -       | -     | -           | -    | 35   | 14   | 6      | 2      | 2      | 7      | -      | -              |
| -       | -     | -           | -    | 205  | 56   | 41     | 15     | 6      | 1      | -      | -              |
| -       | -     | -           | -    | 94   | 51   | 15     | 2      | -      | 1      | -      | -              |
| -       | -     | -           | -    | 234  | 40   | 21     | 11     | 7      | -      | -      | -              |
| -       | -     | -           | -    | 29   | 7    | 7      | 5      | 4      | 5      | 1      | 1              |
| -       | -     | -           | -    | 2    | -    | -      | 3      | 4      | 4      | -      | -              |
| -       | -     | -           | -    | 24   | 3    | 1      | 1      | -      | -      | -      | -              |
| -       | -     | -           | -    | 3    | 4    | 6      | 1      | -      | 1      | 1      | 1              |
| 9       | 335   | -           | -    | 43   | 54   | 27     | 9      | 6      | 3      | 1      | -              |
| -       | -     | -           | -    | -    | 1    | 1      | -      | -      | -      | -      | -              |
| -       | -     | -           | -    | 13   | 12   | 4      | 1      | -      | -      | -      | -              |
| 9       | 335   | -           | -    | 30   | 41   | 22     | 8      | 6      | 3      | 1      | -              |
| 20      | 216   | 2           | 19   | 936  | 148  | 85     | 31     | 28     | 15     | 4      | 5              |
| -       | -     | -           | -    | 813  | 102  | 23     | 3      | 2      | 4      | -      | 2              |
| -       | -     | -           | -    | -    | -    | -      | -      | -      | -      | -      | -              |
| -       | -     | -           | -    | 120  | 11   | 5      | 1      | 1      | 3      | -      | -              |
| -       | -     | -           | -    | 118  | 8    | 3      | 1      | 1      | 1      | -      | -              |
| -       | -     | -           | -    | 2    | 3    | 2      | -      | -      | 2      | -      | -              |
| -       | -     | -           | -    | 293  | 12   | 3      | -      | -      | -      | -      | -              |
| -       | -     | -           | -    | 338  | 65   | 12     | 2      | 1      | -      | -      | 2              |
| -       | -     | -           | -    | -    | -    | -      | -      | -      | -      | -      | -              |
| -       | -     | -           | -    | 3    | -    | -      | -      | -      | 1      | -      | -              |
| -       | -     | -           | -    | 59   | 14   | 3      | -      | -      | -      | -      | -              |
| 6       | 58    | -           | -    | 77   | 24   | 15     | 2      | 5      | 3      | -      | 2              |
| -       | -     | -           | -    | 1    | -    | -      | -      | -      | -      | -      | -              |
| 1       | 4     | -           | -    | 13   | 10   | 4      | 1      | -      | 1      | -      | 1              |
| -       | -     | -           | -    | 13   | 4    | 1      | -      | -      | -      | -      | -              |
| -       | -     | -           | -    | 1    | -    | -      | -      | -      | -      | -      | -              |
| -       | -     | -           | -    | 1    | -    | 1      | -      | -      | -      | -      | -              |
| 4       | 44    | -           | -    | 10   | 3    | 4      | 1      | 5      | 2      | -      | 1              |
| 4       | 44    | -           | -    | 10   | 3    | 2      | -      | 3      | 1      | -      | 1              |
| -       | -     | -           | -    | -    | -    | 2      | 1      | 2      | 1      | -      | -              |
| -       | -     | -           | -    | -    | -    | -      | -      | -      | -      | -      | -              |
| 1       | 10    | -           | -    | 38   | 7    | 5      | -      | -      | -      | -      | -              |
| -       | -     | -           | -    | 7    | 2    | -      | -      | -      | -      | -      | -              |
| 1       | 10    | -           | -    | 31   | 5    | 5      | -      | -      | -      | -      | -              |
| 14      | 158   | 2           | 19   | 46   | 22   | 47     | 26     | 21     | 8      | 4      | 1              |
| -       | -     | -           | -    | -    | 1    | 1      | -      | -      | 1      | -      | -              |
| -       | -     | -           | -    | -    | 1    | -      | -      | -      | -      | -      | -              |
| 1       | 19    | -           | -    | 3    | -    | 1      | -      | -      | -      | -      | -              |
| -       | -     | -           | -    | -    | -    | 1      | -      | -      | -      | -      | -              |
| 10      | 105   | 1           | 13   | 20   | 12   | 11     | 6      | 16     | 7      | 4      | 1              |
| 7       | 52    | -           | -    | 8    | 8    | 4      | 3      | 1      | -      | -      | 1              |
| 2       | 49    | -           | -    | -    | 1    | -      | -      | 1      | -      | -      | -              |
| -       | -     | -           | -    | -    | -    | 1      | -      | 7      | 7      | 4      | -              |
| -       | -     | -           | -    | 2    | 1    | 2      | 2      | 2      | -      | -      | -              |
| -       | -     | -           | -    | 1    | -    | 1      | -      | -      | -      | -      | -              |
| 1       | 4     | -           | -    | 1    | -    | 1      | 1      | -      | -      | -      | -              |
| -       | -     | -           | -    | 1    | 1    | -      | -      | -      | -      | -      | -              |
| -       | -     | 1           | 13   | 7    | 1    | 2      | -      | 5      | -      | -      | -              |
| 2       | 23    | -           | -    | 1    | -    | 3      | -      | -      | -      | -      | -              |
| -       | -     | -           | -    | 15   | 5    | 23     | 14     | 4      | -      | -      | -              |
| -       | -     | -           | -    | 10   | 1    | 1      | -      | -      | -      | -      | -              |
| -       | -     | -           | -    | 3    | 1    | 19     | 14     | 4      | -      | -      | -              |
| -       | -     | -           | -    | 2    | 3    | 3      | -      | -      | -      | -      | -              |
| -       | -     | -           | -    | -    | -    | -      | -      | -      | -      | -      | -              |
| 1       | 11    | 1           | 6    | 7    | 3    | 7      | 6      | 1      | -      | -      | -              |
| -       | -     | -           | -    | 4    | -    | 5      | 3      | -      | -      | -      | -              |
| 1       | 11    | 1           | 6    | 3    | 3    | 2      | 3      | 1      | -      | -      | -              |
| 83      | 2,940 | 3           | 55   | 340  | 93   | 49     | 18     | 9      | 8      | 5      | 23             |
| 38      | 2,600 | -           | -    | 2    | 4    | 11     | 14     | 5      | 4      | 4      | -              |
| -       | -     | -           | -    | -    | -    | -      | -      | -      | -      | -      | -              |
| 16      | 315   | -           | -    | -    | 2    | 6      | 9      | -      | -      | -      | -              |
| -       | -     | -           | -    | -    | -    | -      | -      | -      | -      | -      | -              |
| 1       | 19    | -           | -    | -    | -    | 1      | -      | -      | -      | -      | -              |
| 3       | 208   | -           | -    | -    | 1    | 1      | -      | 1      | 2      | -      | -              |
| -       | -     | -           | -    | -    | -    | -      | -      | -      | -      | -      | -              |

資料：経済センサス - 活動調査

D-6 産業小分類別事業所数及び従業者数（民営事業所）（続き）

| 産業小分類                 | 総数         |               | 経営組        |              |            |               |            |              |
|-----------------------|------------|---------------|------------|--------------|------------|---------------|------------|--------------|
|                       |            |               | 個人経営       |              | 法人         |               | 会社         |              |
|                       | 事業所数       | 従業者数          | 事業所数       | 従業者数         | 事業所数       | 従業者数          | 事業所数       | 従業者数         |
| 816 高等教育機関            | 6          | 1,746         | -          | -            | 6          | 1,746         | -          | -            |
| 817 専修学校，各種学校         | 8          | 144           | -          | -            | 8          | 144           | 3          | 17           |
| 818 学校教育支援機関          | -          | -             | -          | -            | -          | -             | -          | -            |
| 819 幼保連携型認定こども園       | 7          | 185           | -          | -            | 7          | 185           | -          | -            |
| 82 その他の教育，学習支援業       | 501        | 2,973         | 304        | 692          | 194        | 2,226         | 149        | 1,886        |
| 820 管理，補助的経済活動を行う事業所※ | 2          | 15            | -          | -            | 2          | 15            | 2          | 15           |
| 821 社会教育              | 39         | 327           | 1          | 2            | 38         | 325           | 4          | 55           |
| 82A 公民館               | 28         | 169           | -          | -            | 28         | 169           | -          | -            |
| 82B 図書館               | 3          | 53            | -          | -            | 3          | 53            | 2          | 45           |
| 82C 博物館，美術館           | 2          | 14            | -          | -            | 2          | 14            | 1          | 2            |
| 82D 動物園，植物園，水族館       | 2          | 10            | 1          | 2            | 1          | 8             | 1          | 8            |
| 82E その他の福祉教育          | 4          | 81            | -          | -            | 4          | 81            | -          | -            |
| 822 職業・教育支援施設         | 10         | 881           | -          | -            | 10         | 881           | 8          | 876          |
| 823 学習塾               | 151        | 831           | 89         | 342          | 61         | 479           | 61         | 479          |
| 824 教養・技能教授業          | 289        | 751           | 210        | 334          | 77         | 372           | 68         | 307          |
| 82F 音楽教授業             | 43         | 58            | 31         | 36           | 12         | 22            | 12         | 22           |
| 82G 書道教授業             | 57         | 98            | 56         | 97           | 1          | 1             | 1          | 1            |
| 82H 生花・茶道教授業          | 18         | 19            | 17         | 17           | -          | -             | -          | -            |
| 82J そろばん教授業           | 30         | 53            | 27         | 48           | 3          | 5             | 3          | 5            |
| 82K 外国語会話教授業          | 50         | 115           | 29         | 50           | 21         | 65            | 21         | 65           |
| 82L スポーツ・健康教授業        | 29         | 259           | 10         | 19           | 18         | 197           | 12         | 147          |
| 82M その他の教養・技能教授業      | 62         | 149           | 40         | 67           | 22         | 82            | 19         | 67           |
| 829 他に分類されない教育，学習支援業  | 10         | 168           | 4          | 14           | 6          | 154           | 6          | 154          |
| <b>P 医療，福祉</b>        | <b>871</b> | <b>17,648</b> | <b>423</b> | <b>2,219</b> | <b>448</b> | <b>15,429</b> | <b>133</b> | <b>2,997</b> |
| 83 医療，福祉事業所           | 589        | 9,870         | 416        | 2,172        | 173        | 7,698         | 52         | 1,365        |
| 830 管理，補助的経済活動を行う事業所※ | -          | -             | -          | -            | -          | -             | -          | -            |
| 831 病院                | 16         | 5,438         | -          | -            | 16         | 5,438         | 1          | 1,049        |
| 832 一般診療所             | 173        | 2,483         | 86         | 894          | 87         | 1,589         | 2          | 15           |
| 833 歯科診療所             | 151        | 1,182         | 133        | 853          | 18         | 329           | -          | -            |
| 834 助産・看護業            | 8          | 73            | 1          | 1            | 7          | 72            | 5          | 50           |
| 83A 助産所               | 1          | 1             | 1          | 1            | -          | -             | -          | -            |
| 83B 看護業               | 7          | 72            | -          | -            | 7          | 72            | 5          | 50           |
| 835 療養施設              | 224        | 642           | 183        | 403          | 41         | 239           | 41         | 239          |
| 836 医療に附帯するサービス業      | 17         | 52            | 13         | 21           | 4          | 31            | 3          | 12           |
| 83C 歯科技工所             | 16         | 33            | 13         | 21           | 3          | 12            | 3          | 12           |
| 83D その他の医療に附帯するサービス業  | 1          | 19            | -          | -            | 1          | 19            | -          | -            |
| 84 保健衛生               | 4          | 159           | -          | -            | 4          | 159           | 1          | 12           |
| 840 管理，補助的経済活動を行う事業所※ | -          | -             | -          | -            | -          | -             | -          | -            |
| 842 健康相談施設            | 2          | 147           | -          | -            | 2          | 147           | 1          | 12           |
| 849 その他の保健衛生          | 2          | 12            | -          | -            | 2          | 12            | -          | -            |
| 85 社会保険・社会福祉・介護事業所    | 277        | 7,612         | 7          | 47           | 270        | 7,565         | 79         | 1,613        |
| 850 管理，補助的経済活動を行う事業所※ | 1          | 260           | -          | -            | 1          | 260           | -          | -            |
| 851 社会保険事業団体          | 8          | 335           | -          | -            | 8          | 335           | -          | -            |
| 853 児童福祉事業            | 64         | 1,161         | 7          | 47           | 57         | 1,114         | 14         | 110          |
| 85A 保育所               | 36         | 779           | 6          | 39           | 30         | 740           | 13         | 104          |
| 85B その他の児童福祉事業        | 28         | 382           | 1          | 8            | 27         | 374           | 1          | 6            |
| 854 老人福祉・介護事業         | 152        | 4,447         | -          | -            | 152        | 4,447         | 63         | 1,495        |
| 85C 特別養護老人ホーム         | 21         | 1,412         | -          | -            | 21         | 1,412         | -          | -            |
| 85D 介護老人保健施設          | 5          | 471           | -          | -            | 5          | 471           | -          | -            |
| 85E 通所・短期入所介護事業       | 54         | 1,060         | -          | -            | 54         | 1,060         | 29         | 425          |
| 85F 訪問介護事業            | 18         | 539           | -          | -            | 18         | 539           | 10         | 415          |
| 85G 認知症老人グループホーム      | 18         | 445           | -          | -            | 18         | 445           | 12         | 303          |
| 85H 有料老人ホーム           | 12         | 366           | -          | -            | 12         | 366           | 11         | 328          |
| 85J その他の老人福祉・介護事業     | 24         | 154           | -          | -            | 24         | 154           | 1          | 24           |
| 855 障害者福祉事業           | 47         | 1,113         | -          | -            | 47         | 1,113         | 2          | 8            |
| 859 その他の社会保険等※        | 5          | 296           | -          | -            | 5          | 296           | -          | -            |
| 85K 更生保護事業            | 1          | 8             | -          | -            | 1          | 8             | -          | -            |
| 85L 他に分類されない社会保険等※    | 4          | 288           | -          | -            | 4          | 288           | -          | -            |
| <b>Q 複合サービス事業</b>     | <b>86</b>  | <b>1,354</b>  | <b>8</b>   | <b>20</b>    | <b>78</b>  | <b>1,334</b>  | <b>42</b>  | <b>1,018</b> |
| 86 郵便局                | 50         | 1,038         | 8          | 20           | 42         | 1,018         | 42         | 1,018        |
| 860 管理，補助的経済活動を行う事業所※ | -          | -             | -          | -            | -          | -             | -          | -            |
| 861 郵便局               | 42         | 1,018         | -          | -            | 42         | 1,018         | 42         | 1,018        |
| 862 郵便局受託業            | 8          | 20            | 8          | 20           | -          | -             | -          | -            |
| 87 協同組合（他に分類されないもの）   | 36         | 316           | -          | -            | 36         | 316           | -          | -            |
| 870 管理，補助的経済活動を行う事業所※ | -          | -             | -          | -            | -          | -             | -          | -            |
| 871 農林水産業協同組合※        | 36         | 316           | -          | -            | 36         | 316           | -          | -            |
| 872 事業協同組合※           | -          | -             | -          | -            | -          | -             | -          | -            |

注：「※」が付された産業分類項目名は、名称を短縮したもの

平成28年6月1日現在

| 織 別     |        | 従 業 者 規 模 別 |      |      |      |        |        |        |        |        |                |
|---------|--------|-------------|------|------|------|--------|--------|--------|--------|--------|----------------|
| 会社以外の法人 |        | 法人でない団体     |      | 1～4人 | 5～9人 | 10～19人 | 20～29人 | 30～49人 | 50～99人 | 100人以上 | 出向・派遣<br>従業者のみ |
| 事業所数    | 従業者数   | 事業所数        | 従業者数 | 事業所数 | 事業所数 | 事業所数   | 事業所数   | 事業所数   | 事業所数   | 事業所数   | 事業所数           |
| 6       | 1,746  | -           | -    | -    | -    | -      | -      | -      | 2      | 4      | -              |
| 5       | 127    | -           | -    | 2    | 1    | 1      | 3      | 1      | -      | -      | -              |
| -       | -      | -           | -    | -    | -    | -      | -      | -      | -      | -      | -              |
| 7       | 185    | -           | -    | -    | -    | 2      | 2      | 3      | -      | -      | -              |
| 45      | 340    | 3           | 55   | 338  | 89   | 38     | 4      | 4      | 4      | 1      | 23             |
| -       | -      | -           | -    | 1    | -    | 1      | -      | -      | -      | -      | -              |
| 34      | 270    | -           | -    | 3    | 30   | 4      | -      | 2      | -      | -      | -              |
| 28      | 169    | -           | -    | 1    | 27   | -      | -      | -      | -      | -      | -              |
| 1       | 8      | -           | -    | -    | 2    | -      | -      | 1      | -      | -      | -              |
| 1       | 12     | -           | -    | 1    | -    | 1      | -      | -      | -      | -      | -              |
| -       | -      | -           | -    | 1    | 1    | -      | -      | -      | -      | -      | -              |
| 4       | 81     | -           | -    | -    | -    | 3      | -      | 1      | -      | -      | -              |
| 2       | 5      | -           | -    | 3    | 3    | 1      | -      | -      | 1      | 1      | 1              |
| -       | -      | 1           | 10   | 86   | 34   | 21     | 2      | -      | 1      | -      | 7              |
| 9       | 65     | 2           | 45   | 238  | 22   | 10     | 2      | 2      | -      | -      | 15             |
| -       | -      | -           | -    | 33   | 1    | 1      | -      | -      | -      | -      | 8              |
| -       | -      | -           | -    | 52   | 5    | -      | -      | -      | -      | -      | -              |
| -       | -      | 1           | 2    | 18   | -    | -      | -      | -      | -      | -      | -              |
| -       | -      | -           | -    | 29   | 1    | -      | -      | -      | -      | -      | -              |
| -       | -      | -           | -    | 40   | 5    | -      | 1      | -      | -      | -      | 4              |
| 6       | 50     | 1           | 43   | 13   | 5    | 9      | -      | 2      | -      | -      | -              |
| 3       | 15     | -           | -    | 53   | 5    | -      | 1      | -      | -      | -      | 3              |
| -       | -      | -           | -    | 7    | -    | 1      | -      | -      | 2      | -      | -              |
| 315     | 12,432 | -           | -    | 288  | 213  | 205    | 54     | 38     | 40     | 29     | 4              |
| 121     | 6,333  | -           | -    | 256  | 159  | 124    | 21     | 6      | 8      | 15     | -              |
| -       | -      | -           | -    | -    | -    | -      | -      | -      | -      | -      | -              |
| 15      | 4,389  | -           | -    | -    | -    | -      | -      | -      | 1      | 15     | -              |
| 85      | 1,574  | -           | -    | 11   | 44   | 90     | 17     | 6      | 5      | -      | -              |
| 18      | 329    | -           | -    | 44   | 81   | 21     | 3      | -      | 2      | -      | -              |
| 2       | 22     | -           | -    | 2    | 4    | 1      | 1      | -      | -      | -      | -              |
| -       | -      | -           | -    | 1    | -    | -      | -      | -      | -      | -      | -              |
| 2       | 22     | -           | -    | 1    | 4    | 1      | 1      | -      | -      | -      | -              |
| -       | -      | -           | -    | 184  | 29   | 11     | -      | -      | -      | -      | -              |
| 1       | 19     | -           | -    | 15   | 1    | 1      | -      | -      | -      | -      | -              |
| -       | -      | -           | -    | 15   | 1    | -      | -      | -      | -      | -      | -              |
| 1       | 19     | -           | -    | -    | -    | 1      | -      | -      | -      | -      | -              |
| 3       | 147    | -           | -    | 1    | 1    | 1      | -      | -      | -      | 1      | -              |
| -       | -      | -           | -    | -    | -    | -      | -      | -      | -      | -      | -              |
| 1       | 135    | -           | -    | -    | -    | 1      | -      | -      | -      | 1      | -              |
| 2       | 12     | -           | -    | 1    | 1    | -      | -      | -      | -      | -      | -              |
| 191     | 5,952  | -           | -    | 31   | 52   | 80     | 33     | 32     | 32     | 13     | 4              |
| 1       | 260    | -           | -    | -    | -    | -      | -      | -      | -      | 1      | -              |
| 8       | 335    | -           | -    | 2    | -    | 2      | -      | 2      | 1      | 1      | -              |
| 43      | 1,004  | -           | -    | 5    | 20   | 17     | 6      | 8      | 5      | -      | 3              |
| 17      | 636    | -           | -    | 3    | 12   | 4      | 3      | 6      | 5      | -      | 3              |
| 26      | 368    | -           | -    | 2    | 8    | 13     | 3      | 2      | -      | -      | -              |
| 89      | 2,952  | -           | -    | 15   | 21   | 50     | 24     | 13     | 19     | 9      | 1              |
| 21      | 1,412  | -           | -    | -    | -    | 2      | 4      | 2      | 8      | 5      | -              |
| 5       | 471    | -           | -    | -    | -    | -      | -      | -      | 3      | 2      | -              |
| 25      | 635    | -           | -    | 4    | 7    | 25     | 9      | 6      | 2      | 1      | -              |
| 8       | 124    | -           | -    | 1    | 2    | 8      | 2      | 1      | 2      | 1      | 1              |
| 6       | 142    | -           | -    | -    | 1    | 10     | 3      | 1      | 3      | -      | -              |
| 1       | 38     | -           | -    | 1    | -    | 3      | 4      | 3      | 1      | -      | -              |
| 23      | 130    | -           | -    | 9    | 11   | 2      | 2      | -      | -      | -      | -              |
| 45      | 1,105  | -           | -    | 9    | 10   | 11     | 3      | 7      | 6      | 1      | -              |
| 5       | 296    | -           | -    | -    | 1    | -      | -      | 2      | 1      | 1      | -              |
| 1       | 8      | -           | -    | -    | 1    | -      | -      | -      | -      | -      | -              |
| 4       | 288    | -           | -    | -    | -    | -      | -      | 2      | 1      | 1      | -              |
| 36      | 316    | -           | -    | 16   | 48   | 17     | 1      | -      | 1      | 3      | -              |
| -       | -      | -           | -    | 14   | 27   | 5      | -      | -      | 1      | 3      | -              |
| -       | -      | -           | -    | -    | -    | -      | -      | -      | -      | -      | -              |
| -       | -      | -           | -    | 7    | 26   | 5      | -      | -      | 1      | 3      | -              |
| -       | -      | -           | -    | 7    | 1    | -      | -      | -      | -      | -      | -              |
| 36      | 316    | -           | -    | 2    | 21   | 12     | 1      | -      | -      | -      | -              |
| -       | -      | -           | -    | -    | -    | -      | -      | -      | -      | -      | -              |
| 36      | 316    | -           | -    | 2    | 21   | 12     | 1      | -      | -      | -      | -              |
| -       | -      | -           | -    | -    | -    | -      | -      | -      | -      | -      | -              |

資料：経済センサス-活動調査

D-6 産業小分類別事業所数及び従業者数（民営事業所）（続き）

| 産業小分類                 | 総数   |        | 経営組  |      |      |        |      |        |
|-----------------------|------|--------|------|------|------|--------|------|--------|
|                       |      |        | 個人経営 |      | 法人   |        | 会社   |        |
|                       | 事業所数 | 従業者数   | 事業所数 | 従業者数 | 事業所数 | 従業者数   | 事業所数 | 従業者数   |
| R サービス業（他に分類されないもの）   | 969  | 17,326 | 113  | 263  | 790  | 16,825 | 458  | 15,331 |
| 88 廃棄物処理業             | 59   | 762    | 2    | 6    | 57   | 756    | 55   | 739    |
| 880 管理、補助的経済活動を行う事業所※ | -    | -      | -    | -    | -    | -      | -    | -      |
| 881 一般廃棄物処理業          | 30   | 380    | 1    | 5    | 29   | 375    | 28   | 366    |
| 882 産業廃棄物処理業          | 29   | 382    | 1    | 1    | 28   | 381    | 27   | 373    |
| 889 その他の廃棄物処理業        | -    | -      | -    | -    | -    | -      | -    | -      |
| 89 自動車整備業             | 179  | 1,299  | 85   | 192  | 94   | 1,107  | 92   | 1,087  |
| 890 管理、補助的経済活動を行う事業所※ | -    | -      | -    | -    | -    | -      | -    | -      |
| 891 自動車整備業            | 179  | 1,299  | 85   | 192  | 94   | 1,107  | 92   | 1,087  |
| 90 機械等修理業（別掲を除く）      | 66   | 669    | 19   | 45   | 47   | 624    | 46   | 622    |
| 900 管理、補助的経済活動を行う事業所※ | 1    | 2      | -    | -    | 1    | 2      | 1    | 2      |
| 901 機械修理業（電気機械器具を除く）  | 43   | 577    | 4    | 8    | 39   | 569    | 38   | 567    |
| 902 電気機械器具修理業         | 7    | 34     | 3    | 7    | 4    | 27     | 4    | 27     |
| 903 表具                | 5    | 10     | 5    | 10   | -    | -      | -    | -      |
| 909 その他の修理業           | 10   | 46     | 7    | 20   | 3    | 26     | 3    | 26     |
| 91 職業紹介・労働者派遣業        | 90   | 6,180  | 2    | 10   | 88   | 6,170  | 78   | 6,041  |
| 910 管理、補助的経済活動を行う事業所※ | -    | -      | -    | -    | -    | -      | -    | -      |
| 911 職業紹介業             | 12   | 138    | 1    | 4    | 11   | 134    | 1    | 5      |
| 912 労働者派遣業            | 78   | 6,042  | 1    | 6    | 77   | 6,036  | 77   | 6,036  |
| 92 その他の事業サービス業        | 207  | 7,005  | 5    | 10   | 198  | 6,950  | 183  | 6,760  |
| 920 管理、補助的経済活動を行う事業所※ | 2    | 10     | -    | -    | 2    | 10     | 2    | 10     |
| 921 速記・ワープロ入力・複写業     | 3    | 16     | -    | -    | 3    | 16     | 3    | 16     |
| 922 建物サービス業           | 73   | 2,462  | 3    | 7    | 70   | 2,455  | 68   | 2,429  |
| 923 警備業               | 25   | 1,321  | -    | -    | 25   | 1,321  | 24   | 1,320  |
| 929 他に分類されない事業サービス業   | 104  | 3,196  | 2    | 3    | 98   | 3,148  | 86   | 2,985  |
| 93 政治・経済・文化団体         | 96   | 622    | -    | -    | 41   | 442    | -    | -      |
| 931 経済団体              | 27   | 181    | -    | -    | 21   | 159    | -    | -      |
| 932 労働団体              | 11   | 207    | -    | -    | 5    | 194    | -    | -      |
| 933 学術・文化団体           | 3    | 12     | -    | -    | 3    | 12     | -    | -      |
| 934 政治団体              | 5    | 14     | -    | -    | -    | -      | -    | -      |
| 939 他に分類されない非営利的団体    | 50   | 208    | -    | -    | 12   | 77     | -    | -      |
| 94 宗教                 | 257  | 621    | -    | -    | 255  | 617    | -    | -      |
| 941 神道系宗教             | 15   | 51     | -    | -    | 14   | 49     | -    | -      |
| 942 仏教系宗教             | 211  | 506    | -    | -    | 211  | 506    | -    | -      |
| 943 キリスト教系宗教          | 14   | 17     | -    | -    | 13   | 15     | -    | -      |
| 949 その他の宗教            | 17   | 47     | -    | -    | 17   | 47     | -    | -      |
| 95 その他のサービス業          | 14   | 164    | -    | -    | 9    | 155    | 3    | 78     |
| 950 管理、補助的経済活動を行う事業所※ | -    | -      | -    | -    | -    | -      | -    | -      |
| 951 集会場               | 12   | 131    | -    | -    | 7    | 122    | 2    | 69     |
| 952 と畜場               | 2    | 33     | -    | -    | 2    | 33     | 1    | 9      |
| 959 他に分類されないサービス業     | -    | -      | -    | -    | -    | -      | -    | -      |

注：「※」が付された産業分類項目名は、名称を短縮したもの

平成28年6月1日現在

| 織       |       | 別       |      | 従 業 者 規 模 |      |        |        |        |        |        | 別              |  |
|---------|-------|---------|------|-----------|------|--------|--------|--------|--------|--------|----------------|--|
| 会社以外の法人 |       | 法人でない団体 |      | 1～4人      | 5～9人 | 10～19人 | 20～29人 | 30～49人 | 50～99人 | 100人以上 | 出向・派遣<br>従業者のみ |  |
| 事業所数    | 従業者数  | 事業所数    | 従業者数 | 事業所数      | 事業所数 | 事業所数   | 事業所数   | 事業所数   | 事業所数   | 事業所数   | 事業所数           |  |
| 332     | 1,494 | 66      | 238  | 560       | 147  | 85     | 53     | 44     | 41     | 34     | 5              |  |
| 2       | 17    | -       | -    | 23        | 12   | 10     | 8      | 4      | 2      | -      | -              |  |
| -       | -     | -       | -    | -         | -    | -      | -      | -      | -      | -      | -              |  |
| 1       | 9     | -       | -    | 13        | 6    | 5      | 2      | 3      | 1      | -      | -              |  |
| 1       | 8     | -       | -    | 10        | 6    | 5      | 6      | 1      | 1      | -      | -              |  |
| -       | -     | -       | -    | -         | -    | -      | -      | -      | -      | -      | -              |  |
| 2       | 20    | -       | -    | 115       | 37   | 9      | 9      | 6      | 3      | -      | -              |  |
| -       | -     | -       | -    | -         | -    | -      | -      | -      | -      | -      | -              |  |
| 2       | 20    | -       | -    | 115       | 37   | 9      | 9      | 6      | 3      | -      | -              |  |
| 1       | 2     | -       | -    | 35        | 15   | 11     | 1      | 3      | -      | 1      | -              |  |
| -       | -     | -       | -    | 1         | -    | -      | -      | -      | -      | -      | -              |  |
| 1       | 2     | -       | -    | 17        | 14   | 7      | 1      | 3      | -      | 1      | -              |  |
| -       | -     | -       | -    | 5         | -    | 2      | -      | -      | -      | -      | -              |  |
| -       | -     | -       | -    | 5         | -    | -      | -      | -      | -      | -      | -              |  |
| -       | -     | -       | -    | 7         | 1    | 2      | -      | -      | -      | -      | -              |  |
| 10      | 129   | -       | -    | 19        | 13   | 10     | 8      | 7      | 16     | 17     | -              |  |
| -       | -     | -       | -    | -         | -    | -      | -      | -      | -      | -      | -              |  |
| 10      | 129   | -       | -    | 7         | 2    | 1      | 1      | -      | 1      | -      | -              |  |
| -       | -     | -       | -    | 12        | 11   | 9      | 7      | 7      | 15     | 17     | -              |  |
| 15      | 190   | 4       | 45   | 60        | 35   | 37     | 21     | 20     | 19     | 15     | -              |  |
| -       | -     | -       | -    | 1         | 1    | -      | -      | -      | -      | -      | -              |  |
| -       | -     | -       | -    | 1         | 1    | 1      | -      | -      | -      | -      | -              |  |
| 2       | 26    | -       | -    | 15        | 15   | 18     | 7      | 5      | 7      | 6      | -              |  |
| 1       | 1     | -       | -    | 2         | 2    | 4      | 2      | 9      | 5      | 1      | -              |  |
| 12      | 163   | 4       | 45   | 41        | 16   | 14     | 12     | 6      | 7      | 8      | -              |  |
| 41      | 442   | 55      | 180  | 69        | 12   | 6      | 3      | 2      | 1      | 1      | 2              |  |
| 21      | 159   | 6       | 22   | 18        | 4    | 2      | 1      | 2      | -      | -      | -              |  |
| 5       | 194   | 6       | 13   | 6         | 1    | -      | -      | -      | 1      | 1      | 2              |  |
| 3       | 12    | -       | -    | 1         | 2    | -      | -      | -      | -      | -      | -              |  |
| -       | -     | 5       | 14   | 5         | -    | -      | -      | -      | -      | -      | -              |  |
| 12      | 77    | 38      | 131  | 39        | 5    | 4      | 2      | -      | -      | -      | -              |  |
| 255     | 617   | 2       | 4    | 232       | 20   | 1      | 1      | -      | -      | -      | 3              |  |
| 14      | 49    | 1       | 2    | 12        | 2    | 1      | -      | -      | -      | -      | -              |  |
| 211     | 506   | -       | -    | 193       | 18   | -      | -      | -      | -      | -      | -              |  |
| 13      | 15    | 1       | 2    | 11        | -    | -      | -      | -      | -      | -      | 3              |  |
| 17      | 47    | -       | -    | 16        | -    | -      | 1      | -      | -      | -      | -              |  |
| 6       | 77    | 5       | 9    | 6         | 3    | 1      | 2      | 2      | -      | -      | -              |  |
| -       | -     | -       | -    | -         | -    | -      | -      | -      | -      | -      | -              |  |
| 5       | 53    | 5       | 9    | 6         | 2    | 1      | 1      | 2      | -      | -      | -              |  |
| 1       | 24    | -       | -    | -         | 1    | -      | 1      | -      | -      | -      | -              |  |
| -       | -     | -       | -    | -         | -    | -      | -      | -      | -      | -      | -              |  |

資料：経済センサス - 活動調査

D-7 地区別事業所数及び従業者数（民営事業所）

| 産 業 大 分 類 | 事 業    |        |           |       |       |              |              |
|-----------|--------|--------|-----------|-------|-------|--------------|--------------|
|           | 総 数    |        | 事 業 組 織 別 |       |       |              | 法人でない<br>団 体 |
|           | 平成26年  | 28年    | 個人経営      | 法 人   | 会 社   | 会社以外の<br>法 人 |              |
| 総 数       | 13,981 | 13,507 | 4,891     | 8,533 | 7,448 | 1,085        | 83           |
| 挙 母 地 区   | 5,839  | 5,602  | 1,847     | 3,711 | 3,309 | 402          | 44           |
| 高 橋 地 区   | 1,224  | 1,172  | 500       | 670   | 579   | 91           | 2            |
| 上 郷 地 区   | 986    | 968    | 331       | 632   | 552   | 80           | 5            |
| 高 岡 地 区   | 2,385  | 2,294  | 797       | 1,483 | 1,344 | 139          | 14           |
| 猿 投 地 区   | 1,704  | 1,675  | 627       | 1,047 | 881   | 166          | 1            |
| 松 平 地 区   | 241    | 228    | 92        | 133   | 101   | 32           | 3            |
| 藤 岡 地 区   | 524    | 528    | 190       | 335   | 291   | 44           | 3            |
| 小 原 地 区   | 190    | 179    | 89        | 87    | 65    | 22           | 3            |
| 足 助 地 区   | 408    | 391    | 183       | 205   | 150   | 55           | 3            |
| 下 山 地 区   | 167    | 160    | 71        | 88    | 69    | 19           | 1            |
| 旭 地 区     | 143    | 141    | 77        | 62    | 43    | 19           | 2            |
| 稲 武 地 区   | 170    | 167    | 87        | 78    | 64    | 14           | 2            |

注：平成26年は経済センサス - 基礎調査の数値である。

：総数に所在の不詳を含む。

平成28年6月1日現在

| 所 業 者 規 模 別 |       |        |        |       |            | 従 業 者 数 |         |
|-------------|-------|--------|--------|-------|------------|---------|---------|
| 1～4人        | 5～9人  | 10～19人 | 20～29人 | 30人以上 | 出向・派遣従業者のみ | 平成26年   | 28年     |
| 7,082       | 2,679 | 1,830  | 738    | 1,096 | 82         | 253,165 | 248,872 |
| 2,771       | 1,178 | 818    | 322    | 474   | 39         | 118,870 | 117,984 |
| 680         | 233   | 146    | 55     | 48    | 10         | 11,174  | 10,139  |
| 501         | 176   | 137    | 59     | 92    | 3          | 17,331  | 17,006  |
| 1,139       | 455   | 316    | 140    | 226   | 18         | 53,120  | 51,588  |
| 912         | 299   | 212    | 99     | 147   | 6          | 33,251  | 32,655  |
| 140         | 47    | 22     | 6      | 13    | -          | 2,470   | 2,385   |
| 272         | 104   | 74     | 27     | 48    | 3          | 8,834   | 9,316   |
| 113         | 36    | 15     | 5      | 10    | -          | 1,685   | 1,489   |
| 260         | 69    | 34     | 10     | 17    | 1          | 2,969   | 2,937   |
| 94          | 30    | 23     | 7      | 6     | -          | 1,434   | 1,298   |
| 99          | 17    | 14     | 4      | 7     | -          | 886     | 952     |
| 101         | 34    | 18     | 4      | 8     | 2          | 1,141   | 1,107   |

資料：経済センサス - 活動調査

D-8 地区別・産業大分類別事業所数及び従業者数（民営事業所）

(1) 拳母地区

平成28年6月1日現在

| 産業大分類             | 事業所数  |       | 従業者数    |         |
|-------------------|-------|-------|---------|---------|
|                   | 平成26年 | 28年   | 平成26年   | 28年     |
| 総数                | 5,839 | 5,602 | 118,870 | 117,984 |
| 農業, 林業            | 15    | 13    | 199     | 268     |
| 漁業                | -     | -     | -       | -       |
| 鉱業, 採石業, 砂利採取業    | -     | -     | -       | -       |
| 建設業               | 421   | 420   | 4,407   | 4,727   |
| 製造業               | 433   | 403   | 50,291  | 54,359  |
| 電気・ガス・熱供給・水道業     | 5     | 4     | 211     | 203     |
| 情報通信業             | 65    | 62    | 1,918   | 2,174   |
| 運輸業, 郵便業          | 77    | 74    | 2,495   | 2,468   |
| 卸売業, 小売業          | 1,398 | 1,318 | 14,287  | 14,023  |
| 金融業, 保険業          | 111   | 108   | 2,005   | 1,934   |
| 不動産業, 物品賃貸業       | 462   | 443   | 1,785   | 1,760   |
| 学術研究, 専門・技術サービス業  | 227   | 229   | 5,162   | 2,614   |
| 宿泊業, 飲食サービス業      | 1,096 | 1,035 | 10,687  | 10,034  |
| 生活関連サービス業, 娯楽業    | 566   | 547   | 3,463   | 3,153   |
| 教育, 学習支援業         | 183   | 191   | 2,053   | 1,742   |
| 医療, 福祉            | 352   | 356   | 7,492   | 7,449   |
| 複合サービス事業          | 21    | 18    | 1,410   | 535     |
| サービス業(他に分類されないもの) | 407   | 381   | 11,005  | 10,541  |

注：平成26年は経済センサス - 基礎調査の数値である。

資料：経済センサス - 活動調査

(2) 高橋地区

平成28年6月1日現在

| 産業大分類             | 事業所数  |       | 従業者数   |        |
|-------------------|-------|-------|--------|--------|
|                   | 平成26年 | 28年   | 平成26年  | 28年    |
| 総数                | 1,224 | 1,172 | 11,174 | 10,139 |
| 農業, 林業            | 5     | 5     | 43     | 39     |
| 漁業                | -     | -     | -      | -      |
| 鉱業, 採石業, 砂利採取業    | -     | -     | -      | -      |
| 建設業               | 159   | 155   | 821    | 824    |
| 製造業               | 96    | 91    | 2,433  | 2,237  |
| 電気・ガス・熱供給・水道業     | -     | -     | -      | -      |
| 情報通信業             | 5     | 8     | 9      | 18     |
| 運輸業, 郵便業          | 6     | 5     | 73     | 28     |
| 卸売業, 小売業          | 262   | 249   | 2,565  | 2,467  |
| 金融業, 保険業          | 13    | 12    | 102    | 110    |
| 不動産業, 物品賃貸業       | 38    | 33    | 151    | 101    |
| 学術研究, 専門・技術サービス業  | 55    | 55    | 227    | 231    |
| 宿泊業, 飲食サービス業      | 181   | 159   | 1,674  | 1,232  |
| 生活関連サービス業, 娯楽業    | 168   | 171   | 637    | 711    |
| 教育, 学習支援業         | 69    | 69    | 325    | 286    |
| 医療, 福祉            | 93    | 95    | 1,381  | 1,236  |
| 複合サービス事業          | 7     | 7     | 50     | 52     |
| サービス業(他に分類されないもの) | 67    | 58    | 683    | 567    |

注：平成26年は経済センサス - 基礎調査の数値である。

資料：経済センサス - 活動調査



D-8 地区別・産業大分類別事業所数及び従業者数（民営事業所）（続き）

(3) 上郷地区

平成28年6月1日現在

| 産業大分類             | 事業所数  |     | 従業者数   |        |
|-------------------|-------|-----|--------|--------|
|                   | 平成26年 | 28年 | 平成26年  | 28年    |
| 総数                | 986   | 968 | 17,331 | 17,006 |
| 農業, 林業            | 4     | 4   | 31     | 28     |
| 漁業                | -     | -   | -      | -      |
| 鉱業, 採石業, 砂利採取業    | -     | 1   | -      | 16     |
| 建設業               | 129   | 124 | 1,007  | 1,057  |
| 製造業               | 150   | 152 | 7,719  | 7,347  |
| 電気・ガス・熱供給・水道業     | -     | -   | -      | -      |
| 情報通信業             | 5     | 6   | 106    | 105    |
| 運輸業, 郵便業          | 53    | 56  | 1,942  | 1,969  |
| 卸売業, 小売業          | 213   | 210 | 2,282  | 2,177  |
| 金融業, 保険業          | 7     | 7   | 110    | 105    |
| 不動産業, 物品賃貸業       | 46    | 43  | 136    | 124    |
| 学術研究, 専門・技術サービス業  | 31    | 32  | 212    | 213    |
| 宿泊業, 飲食サービス業      | 104   | 87  | 1,022  | 887    |
| 生活関連サービス業, 娯楽業    | 76    | 78  | 330    | 324    |
| 教育, 学習支援業         | 32    | 35  | 82     | 123    |
| 医療, 福祉            | 60    | 60  | 1,288  | 1,275  |
| 複合サービス事業          | 7     | 7   | 62     | 65     |
| サービス業(他に分類されないもの) | 69    | 66  | 1,002  | 1,191  |

注：平成26年は経済センサス - 基礎調査の数値である。

資料：経済センサス - 活動調査

(4) 高岡地区

平成28年6月1日現在

| 産業大分類             | 事業所数  |       | 従業者数   |        |
|-------------------|-------|-------|--------|--------|
|                   | 平成26年 | 28年   | 平成26年  | 28年    |
| 総数                | 2,385 | 2,294 | 53,120 | 51,588 |
| 農業, 林業            | 3     | 3     | 75     | 72     |
| 漁業                | -     | -     | -      | -      |
| 鉱業, 採石業, 砂利採取業    | 1     | -     | 4      | -      |
| 建設業               | 203   | 195   | 3,232  | 3,194  |
| 製造業               | 371   | 355   | 29,108 | 29,064 |
| 電気・ガス・熱供給・水道業     | -     | -     | -      | -      |
| 情報通信業             | 15    | 12    | 332    | 307    |
| 運輸業, 郵便業          | 94    | 97    | 4,574  | 4,092  |
| 卸売業, 小売業          | 506   | 481   | 5,678  | 5,161  |
| 金融業, 保険業          | 15    | 17    | 233    | 248    |
| 不動産業, 物品賃貸業       | 169   | 156   | 515    | 475    |
| 学術研究, 専門・技術サービス業  | 73    | 76    | 439    | 355    |
| 宿泊業, 飲食サービス業      | 322   | 303   | 2,539  | 2,371  |
| 生活関連サービス業, 娯楽業    | 187   | 178   | 1,001  | 853    |
| 教育, 学習支援業         | 96    | 92    | 341    | 353    |
| 医療, 福祉            | 146   | 144   | 2,035  | 2,099  |
| 複合サービス事業          | 15    | 15    | 241    | 249    |
| サービス業(他に分類されないもの) | 169   | 170   | 2,773  | 2,695  |

注：平成26年は経済センサス - 基礎調査の数値である。

資料：経済センサス - 活動調査

D-8 地区別・産業大分類別事業所数及び従業者数（民営事業所）（続き）

(5) 猿投地区

平成28年6月1日現在

| 産業大分類             | 事業所数  |       | 従業者数   |        |
|-------------------|-------|-------|--------|--------|
|                   | 平成26年 | 28年   | 平成26年  | 28年    |
| 総数                | 1,704 | 1,675 | 33,251 | 32,655 |
| 農業, 林業            | 10    | 8     | 298    | 210    |
| 漁業                | 1     | 1     | 12     | 10     |
| 鉱業, 採石業, 砂利採取業    | 4     | 3     | 38     | 43     |
| 建設業               | 227   | 213   | 1,391  | 1,307  |
| 製造業               | 202   | 200   | 13,097 | 13,827 |
| 電気・ガス・熱供給・水道業     | 6     | 4     | 191    | 125    |
| 情報通信業             | 10    | 12    | 78     | 84     |
| 運輸業, 郵便業          | 48    | 48    | 1,003  | 1,041  |
| 卸売業, 小売業          | 328   | 335   | 2,842  | 3,150  |
| 金融業, 保険業          | 16    | 13    | 155    | 148    |
| 不動産業, 物品賃貸業       | 81    | 73    | 255    | 226    |
| 学術研究, 専門・技術サービス業  | 66    | 64    | 3,047  | 1,375  |
| 宿泊業, 飲食サービス業      | 175   | 168   | 1,404  | 1,458  |
| 生活関連サービス業, 娯楽業    | 168   | 168   | 1,247  | 1,241  |
| 教育, 学習支援業         | 99    | 100   | 2,659  | 2,810  |
| 医療, 福祉            | 117   | 119   | 3,916  | 3,817  |
| 複合サービス事業          | 13    | 13    | 189    | 202    |
| サービス業(他に分類されないもの) | 133   | 133   | 1,429  | 1,581  |

注：平成26年は経済センサス - 基礎調査の数値である。

資料：経済センサス - 活動調査

(6) 松平地区

平成28年6月1日現在

| 産業大分類             | 事業所数  |     | 従業者数  |       |
|-------------------|-------|-----|-------|-------|
|                   | 平成26年 | 28年 | 平成26年 | 28年   |
| 総数                | 241   | 228 | 2,470 | 2,385 |
| 農業, 林業            | 3     | 3   | 17    | 15    |
| 漁業                | -     | -   | -     | -     |
| 鉱業, 採石業, 砂利採取業    | -     | -   | -     | -     |
| 建設業               | 41    | 43  | 163   | 194   |
| 製造業               | 54    | 47  | 1,172 | 1,044 |
| 電気・ガス・熱供給・水道業     | -     | -   | -     | -     |
| 情報通信業             | -     | -   | -     | -     |
| 運輸業, 郵便業          | 3     | 3   | 21    | 21    |
| 卸売業, 小売業          | 50    | 48  | 323   | 303   |
| 金融業, 保険業          | -     | -   | -     | -     |
| 不動産業, 物品賃貸業       | 3     | 2   | 5     | 5     |
| 学術研究, 専門・技術サービス業  | 7     | 9   | 25    | 43    |
| 宿泊業, 飲食サービス業      | 17    | 12  | 293   | 265   |
| 生活関連サービス業, 娯楽業    | 10    | 9   | 75    | 67    |
| 教育, 学習支援業         | 10    | 9   | 57    | 39    |
| 医療, 福祉            | 13    | 14  | 212   | 303   |
| 複合サービス事業          | 3     | 3   | 17    | 20    |
| サービス業(他に分類されないもの) | 27    | 26  | 90    | 66    |

注：平成26年は経済センサス - 基礎調査の数値である。

資料：経済センサス - 活動調査

D-8 地区別・産業大分類別事業所数及び従業者数（民営事業所）（続き）

(7) 藤岡地区

平成28年6月1日現在

| 産業大分類             | 事業所数  |     | 従業者数  |       |
|-------------------|-------|-----|-------|-------|
|                   | 平成26年 | 28年 | 平成26年 | 28年   |
| 総数                | 524   | 528 | 8,834 | 9,316 |
| 農業, 林業            | 8     | 9   | 66    | 93    |
| 漁業                | 1     | 1   | 9     | 5     |
| 鉱業, 採石業, 砂利採取業    | 3     | 3   | 22    | 31    |
| 建設業               | 68    | 69  | 293   | 323   |
| 製造業               | 118   | 119 | 5,448 | 5,417 |
| 電気・ガス・熱供給・水道業     | -     | -   | -     | -     |
| 情報通信業             | -     | -   | -     | -     |
| 運輸業, 郵便業          | 26    | 22  | 273   | 237   |
| 卸売業, 小売業          | 87    | 96  | 717   | 845   |
| 金融業, 保険業          | 2     | 3   | 32    | 57    |
| 不動産業, 物品賃貸業       | 12    | 12  | 39    | 35    |
| 学術研究, 専門・技術サービス業  | 20    | 19  | 644   | 806   |
| 宿泊業, 飲食サービス業      | 48    | 44  | 313   | 287   |
| 生活関連サービス業, 娯楽業    | 30    | 31  | 270   | 273   |
| 教育, 学習支援業         | 34    | 30  | 195   | 197   |
| 医療, 福祉            | 26    | 30  | 239   | 306   |
| 複合サービス事業          | 4     | 4   | 32    | 31    |
| サービス業(他に分類されないもの) | 37    | 36  | 242   | 373   |

注：平成26年は経済センサス - 基礎調査の数値である。

資料：経済センサス - 活動調査

(8) 小原地区

平成28年6月1日現在

| 産業大分類             | 事業所数  |     | 従業者数  |       |
|-------------------|-------|-----|-------|-------|
|                   | 平成26年 | 28年 | 平成26年 | 28年   |
| 総数                | 190   | 179 | 1,685 | 1,489 |
| 農業, 林業            | 5     | 5   | 32    | 30    |
| 漁業                | -     | -   | -     | -     |
| 鉱業, 採石業, 砂利採取業    | 1     | 1   | 5     | 6     |
| 建設業               | 26    | 26  | 97    | 82    |
| 製造業               | 43    | 38  | 774   | 672   |
| 電気・ガス・熱供給・水道業     | -     | -   | -     | -     |
| 情報通信業             | -     | -   | -     | -     |
| 運輸業, 郵便業          | 3     | 2   | 10    | 6     |
| 卸売業, 小売業          | 32    | 32  | 146   | 153   |
| 金融業, 保険業          | -     | -   | -     | -     |
| 不動産業, 物品賃貸業       | 3     | 2   | 7     | 5     |
| 学術研究, 専門・技術サービス業  | 10    | 9   | 29    | 30    |
| 宿泊業, 飲食サービス業      | 17    | 17  | 107   | 114   |
| 生活関連サービス業, 娯楽業    | 12    | 10  | 107   | 58    |
| 教育, 学習支援業         | 5     | 6   | 19    | 12    |
| 医療, 福祉            | 12    | 10  | 286   | 242   |
| 複合サービス事業          | 5     | 5   | 26    | 25    |
| サービス業(他に分類されないもの) | 16    | 16  | 40    | 54    |

注：平成26年は経済センサス - 基礎調査の数値である。

資料：経済センサス - 活動調査

D-8 地区別・産業大分類別事業所数及び従業者数（民営事業所）（続き）

(9) 足助地区

平成28年6月1日現在

| 産業大分類             | 事業所数  |     | 従業者数  |       |
|-------------------|-------|-----|-------|-------|
|                   | 平成26年 | 28年 | 平成26年 | 28年   |
| 総数                | 408   | 391 | 2,969 | 2,937 |
| 農業, 林業            | 4     | 3   | 95    | 65    |
| 漁業                | -     | -   | -     | -     |
| 鉱業, 採石業, 砂利採取業    | -     | -   | -     | -     |
| 建設業               | 68    | 69  | 241   | 272   |
| 製造業               | 43    | 35  | 355   | 304   |
| 電気・ガス・熱供給・水道業     | 1     | 1   | 13    | 13    |
| 情報通信業             | 1     | 1   | 10    | 7     |
| 運輸業, 郵便業          | 6     | 6   | 73    | 94    |
| 卸売業, 小売業          | 113   | 106 | 537   | 540   |
| 金融業, 保険業          | 1     | 1   | 18    | 18    |
| 不動産業, 物品賃貸業       | 5     | 6   | 66    | 74    |
| 学術研究, 専門・技術サービス業  | 12    | 10  | 30    | 30    |
| 宿泊業, 飲食サービス業      | 53    | 51  | 317   | 323   |
| 生活関連サービス業, 娯楽業    | 27    | 24  | 271   | 257   |
| 教育, 学習支援業         | 5     | 5   | 21    | 19    |
| 医療, 福祉            | 14    | 18  | 638   | 620   |
| 複合サービス事業          | 6     | 5   | 122   | 119   |
| サービス業(他に分類されないもの) | 49    | 50  | 162   | 182   |

注：平成26年は経済センサス - 基礎調査の数値である。

資料：経済センサス - 活動調査

(10) 下山地区

平成28年6月1日現在

| 産業大分類             | 事業所数  |     | 従業者数  |       |
|-------------------|-------|-----|-------|-------|
|                   | 平成26年 | 28年 | 平成26年 | 28年   |
| 総数                | 167   | 160 | 1,434 | 1,298 |
| 農業, 林業            | 4     | 4   | 59    | 64    |
| 漁業                | -     | -   | -     | -     |
| 鉱業, 採石業, 砂利採取業    | 1     | -   | 1     | -     |
| 建設業               | 31    | 29  | 143   | 140   |
| 製造業               | 25    | 20  | 233   | 197   |
| 電気・ガス・熱供給・水道業     | -     | -   | -     | -     |
| 情報通信業             | -     | -   | -     | -     |
| 運輸業, 郵便業          | 4     | 4   | 184   | 49    |
| 卸売業, 小売業          | 44    | 44  | 236   | 270   |
| 金融業, 保険業          | -     | -   | -     | -     |
| 不動産業, 物品賃貸業       | -     | -   | -     | -     |
| 学術研究, 専門・技術サービス業  | 3     | 3   | 26    | 24    |
| 宿泊業, 飲食サービス業      | 22    | 20  | 126   | 117   |
| 生活関連サービス業, 娯楽業    | 10    | 11  | 285   | 285   |
| 教育, 学習支援業         | 2     | 2   | 15    | 7     |
| 医療, 福祉            | 5     | 7   | 81    | 96    |
| 複合サービス事業          | 4     | 4   | 22    | 25    |
| サービス業(他に分類されないもの) | 12    | 12  | 23    | 24    |

注：平成26年は経済センサス - 基礎調査の数値である。

資料：経済センサス - 活動調査

D-8 地区別・産業大分類別事業所数及び従業者数（民営事業所）（続き）

(11) 旭地区

平成28年6月1日現在

| 産業大分類             | 事業所数  |     | 従業者数  |     |
|-------------------|-------|-----|-------|-----|
|                   | 平成26年 | 28年 | 平成26年 | 28年 |
| 総数                | 143   | 141 | 886   | 952 |
| 農業, 林業            | 3     | 3   | 35    | 32  |
| 漁業                | -     | -   | -     | -   |
| 鉱業, 採石業, 砂利採取業    | 2     | 2   | 5     | 5   |
| 建設業               | 35    | 33  | 138   | 134 |
| 製造業               | 10    | 10  | 163   | 182 |
| 電気・ガス・熱供給・水道業     | -     | -   | -     | -   |
| 情報通信業             | -     | -   | -     | -   |
| 運輸業, 郵便業          | 2     | 1   | 9     | 5   |
| 卸売業, 小売業          | 32    | 31  | 143   | 154 |
| 金融業, 保険業          | -     | -   | -     | -   |
| 不動産業, 物品賃貸業       | 3     | 4   | 6     | 8   |
| 学術研究, 専門・技術サービス業  | 4     | 4   | 7     | 5   |
| 宿泊業, 飲食サービス業      | 19    | 19  | 158   | 160 |
| 生活関連サービス業, 娯楽業    | 10    | 9   | 102   | 108 |
| 教育, 学習支援業         | 2     | 3   | 8     | 18  |
| 医療, 福祉            | 5     | 7   | 71    | 102 |
| 複合サービス事業          | 3     | 3   | 18    | 17  |
| サービス業(他に分類されないもの) | 13    | 12  | 23    | 22  |

注：平成26年は経済センサス - 基礎調査の数値である。

資料：経済センサス - 活動調査

(12) 稲武地区

平成28年6月1日現在

| 産業大分類             | 事業所数  |     | 従業者数  |       |
|-------------------|-------|-----|-------|-------|
|                   | 平成26年 | 28年 | 平成26年 | 28年   |
| 総数                | 170   | 167 | 1,141 | 1,107 |
| 農業, 林業            | 6     | 6   | 36    | 37    |
| 漁業                | -     | -   | -     | -     |
| 鉱業, 採石業, 砂利採取業    | -     | 1   | -     | 26    |
| 建設業               | 26    | 24  | 174   | 166   |
| 製造業               | 18    | 16  | 262   | 266   |
| 電気・ガス・熱供給・水道業     | 1     | 1   | 20    | 17    |
| 情報通信業             | -     | -   | -     | -     |
| 運輸業, 郵便業          | 4     | 4   | 26    | 23    |
| 卸売業, 小売業          | 43    | 42  | 263   | 213   |
| 金融業, 保険業          | 1     | 1   | 12    | 13    |
| 不動産業, 物品賃貸業       | 1     | 1   | 4     | 3     |
| 学術研究, 専門・技術サービス業  | 2     | 2   | 4     | 3     |
| 宿泊業, 飲食サービス業      | 27    | 28  | 123   | 115   |
| 生活関連サービス業, 娯楽業    | 16    | 16  | 73    | 70    |
| 教育, 学習支援業         | 3     | 3   | 14    | 8     |
| 医療, 福祉            | 10    | 11  | 66    | 103   |
| 複合サービス事業          | 2     | 2   | 13    | 14    |
| サービス業(他に分類されないもの) | 10    | 9   | 51    | 30    |

注：平成26年は経済センサス - 基礎調査の数値である。

資料：経済センサス - 活動調査



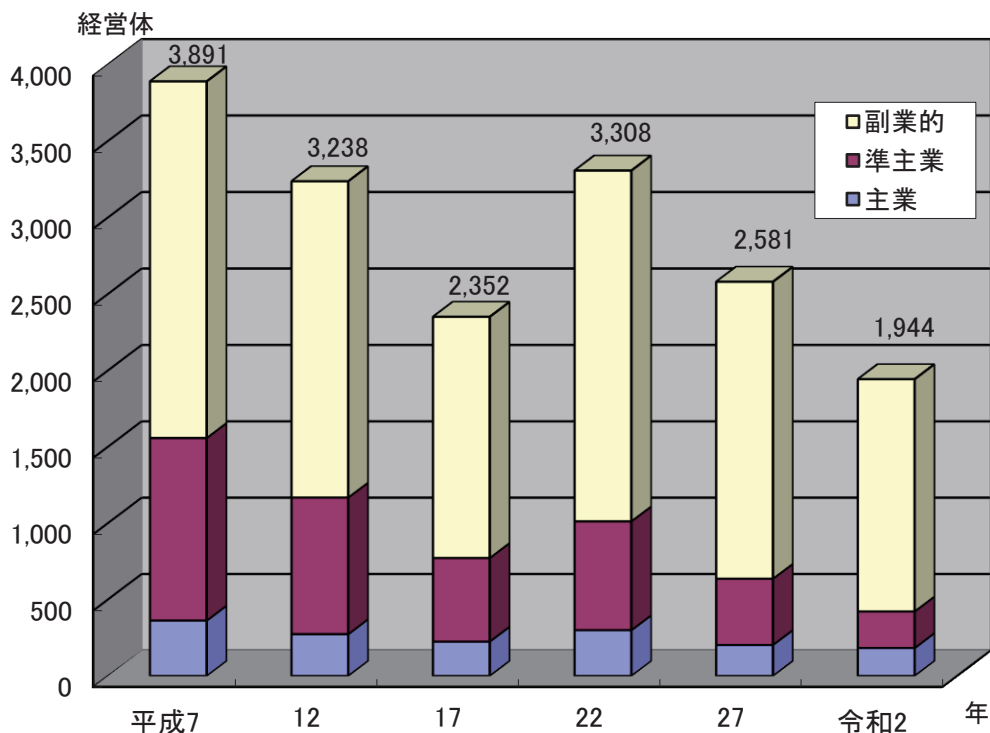
E

農  
水

産

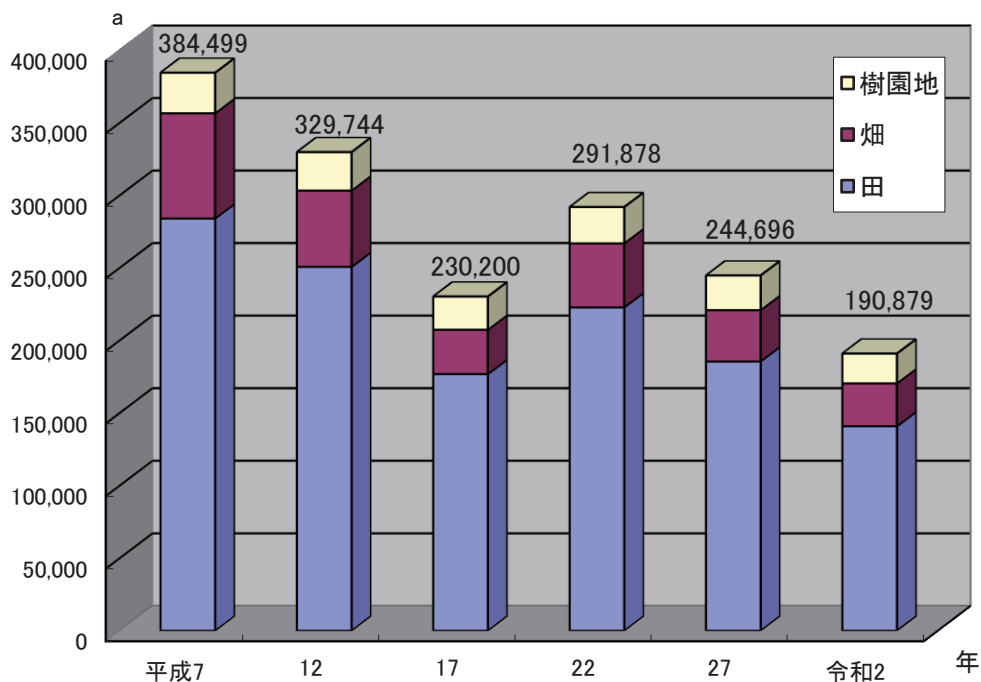
林  
業

### 主副業経営体数（農業）の推移



注：平成27年までは、農業経営体のうち販売農家  
 平成17年までは、旧豊田市域の数値である。  
 令和2年は農業経営体のうち個人経営体

### 経営耕地面積の推移



注：平成17年は農業経営体のうち家族経営体  
 平成17年までは、旧豊田市域の数値である。  
 平成22年、27年は農業経営体のうち販売農家  
 令和2年は農業経営体のうち個人経営体



<用語の定義>

- ・ 農業経営体 : 以下の①～③のいずれかに該当する事業を行っているもの
  - ①経営耕地面積が30a以上の規模の農業
  - ②農作物の作付（栽培）面積、家畜の飼養頭羽数（出荷羽数）などが一定規模以上の農業
  - ③農作業の受託事業
- ・ 個人経営体 : 農業経営体のうち、個人（世帯）で事業を行う経営体で、法人化して事業を行う経営体は含まない。
- ・ 農 家 : 経営耕地面積が10a以上の農業を営む世帯又は過去1年間の農産物販売金額が15万円以上あった世帯
- ・ 販売農家 : 経営耕地面積が30a以上又は農産物販売金額が50万円以上の農家
- ・ 主業経営体 : 農業所得が主で、過去1年間に自営農業に60日以上従事している65歳未満の世帯員がいる個人経営体
- ・ 準主業経営体 : 農外所得が主で、過去1年間に自営農業に60日以上従事している65歳未満の世帯員がいる個人経営体
- ・ 副業的経営体 : 過去1年間に自営農業に60日以上従事している65歳未満の世帯員がいない個人経営体
- ・ 経営耕地 : 農業経営体が経営している耕地で、他から借りて耕作している耕地（借入耕地）を加えたもの。なお、貸付耕地、耕作放棄地は除く
- ・ 農業専従者 : 自営農業に年間150日以上従事した者

E-1 農業経営体数

令和2年2月1日現在 単位：経営体

| 区 分 |        | 農業経営体 | 個人経営体 |      |       | 団体経営体 |  |
|-----|--------|-------|-------|------|-------|-------|--|
|     |        |       | 個人経営体 | うち法人 | 団体経営体 | うち法人  |  |
| 合 計 |        | 1,994 | 1,944 | 50   | 43    |       |  |
| 地 区 |        |       |       |      |       |       |  |
|     | 挙母     | 129   | 120   | 9    | 9     |       |  |
|     | 高橋     | 95    | 92    | 3    | 3     |       |  |
|     | 上郷     | 219   | 215   | 4    | 4     |       |  |
|     | 高岡     | 287   | 281   | 6    | 5     |       |  |
|     | 猿投     | 198   | 195   | 3    | 3     |       |  |
|     | 保見     | 73    | 73    | -    | -     |       |  |
|     | 石野     | 55    | 53    | 2    | 2     |       |  |
|     | 松平     | 95    | 92    | 3    | 1     |       |  |
|     | 藤岡     | 127   | 126   | 1    | 1     |       |  |
|     | 小原     | 68    | 66    | 2    | 2     |       |  |
| 足助  | 足助町    | 1     | 1     | -    | -     |       |  |
|     | 盛岡村    | 59    | 59    | -    | -     |       |  |
|     | 賀茂村    | 62    | 61    | 1    | 1     |       |  |
|     | 阿摺村    | 60    | 59    | 1    | 1     |       |  |
| 下山  | 下山村    | 192   | 191   | 1    | 1     |       |  |
|     | 下山村2-2 | 33    | 33    | -    | -     |       |  |
| 旭   | 旭村     | 132   | 125   | 7    | 6     |       |  |
|     | 三濃村2-1 | 9     | 9     | -    | -     |       |  |
|     | 稲武     | 100   | 93    | 7    | 4     |       |  |

資料：農林業センサス

E-2 主副業別経営体数（農業）（個人経営体）

令和2年2月1日現在 単位：経営体

| 区 分 |        | 総 数   | 主 副 業 別 経 営 体 数 |                         |        |                         |        |
|-----|--------|-------|-----------------|-------------------------|--------|-------------------------|--------|
|     |        |       | 主業経営体           | 65歳未満の<br>農業専従者<br>が いる | 準主業経営体 | 65歳未満の<br>農業専従者<br>が いる | 副業的経営体 |
| 合 計 |        | 1,944 | 183             | 151                     | 240    | 85                      | 1,521  |
| 地 区 |        |       |                 |                         |        |                         |        |
|     | 挙母     | 120   | 8               | 7                       | 19     | 8                       | 93     |
|     | 高橋     | 92    | 5               | 4                       | 11     | 2                       | 76     |
|     | 上郷     | 215   | 39              | 35                      | 40     | 17                      | 136    |
|     | 高岡     | 281   | 29              | 22                      | 41     | 14                      | 211    |
|     | 猿投     | 195   | 38              | 35                      | 27     | 12                      | 130    |
|     | 保見     | 73    | 6               | 5                       | 13     | 4                       | 54     |
|     | 石野     | 53    | 4               | 4                       | 5      | -                       | 44     |
|     | 松平     | 92    | 9               | 7                       | 6      | 3                       | 77     |
|     | 藤岡     | 126   | 4               | 3                       | 12     | 5                       | 110    |
|     | 小原     | 66    | 4               | 4                       | 3      | 1                       | 59     |
| 足助  | 足助町    | 1     | x               | x                       | x      | x                       | x      |
|     | 盛岡村    | 59    | 1               | 1                       | 6      | 1                       | 52     |
|     | 賀茂村    | 61    | 3               | 3                       | 4      | 2                       | 54     |
|     | 阿摺村    | 59    | 2               | -                       | 5      | 1                       | 52     |
| 下山  | 下山村    | 191   | 15              | 12                      | 21     | 6                       | 155    |
|     | 下山村2-2 | 33    | 3               | 1                       | 7      | 2                       | 23     |
| 旭   | 旭村     | 125   | 6               | 3                       | 11     | 4                       | 108    |
|     | 三濃村2-1 | 9     | x               | x                       | x      | x                       | x      |
|     | 稲武     | 93    | 7               | 5                       | 8      | 2                       | 78     |

資料：農林業センサス

### E-3 経営耕地規模別経営体数（個人経営体）

| 年           | 総数    | 例外規程 | 0.3ha未満 | 0.3～0.5 | 0.5～1.0 | 1.0～1.5 |
|-------------|-------|------|---------|---------|---------|---------|
| 平成12年       | 3,299 | 27   | 957     | 1,331   | 538     | 211     |
| 17          | 2,352 | …    | 17      | 674     | 975     | 397     |
| (参考)H17新豊田市 | 3,909 | …    | 34      | 1,477   | 1,585   | 482     |
| 22          | 3,308 | …    | 36      | 1,211   | 1,389   | 384     |
| 27          | 2,581 | …    | 37      | 880     | 1,097   | 315     |
| 令和2年        | 1,944 | …    | 70      | 689     | 788     | 199     |

注：平成27年までは販売農家の集計である。

：平成17年調査から経営耕地規模の区分が一部変更された。

：平成17年までは旧豊田市域の数値である。

：例外規程とは、経営耕地面積が30a未満で、かつ、過去1年間の農産物販売金額が50万円以上の農家

### E-4 農産物販売金額規模別経営体数（個人経営体）

| 年           | 総数    | 販売なし  | 50万円未満 | 50～100 | 100～300 | うち100～200 |     |
|-------------|-------|-------|--------|--------|---------|-----------|-----|
|             |       |       |        |        |         |           |     |
| 平成12年       | 3,238 | 476   | 1,708  | 498    | 276     | 195       | 195 |
| 17          | 2,352 | 554   | 904    | 461    | 233     | 164       | 164 |
| (参考)H17新豊田市 | 3,909 | 1,094 | 1,661  | 589    | 302     | 215       | 215 |
| 22          | 3,308 | 582   | 1,847  | 367    | 278     | 180       | 180 |
| 27          | 2,581 | 554   | 1,374  | 244    | 190     | 132       | 132 |
| 令和2年        | 1,944 | 412   | 911    | 260    | 164     | …         | …   |

注：平成27年までは販売農家の集計である。

：平成17年・令和2年調査で販売金額規模の区分が一部変更された。

：平成17年までは旧豊田市域の数値である。

### E-5 作付け（栽培）作物別経営体数（個人経営体）

| 年           | 稲     | 麦類  | 雑穀 | いも類 | 豆類  | 工芸農作物 |
|-------------|-------|-----|----|-----|-----|-------|
| 平成12年       | 2,399 | 879 | 14 | 436 | 393 | 47    |
| 17          | 1,500 | 709 | 28 | 204 | 274 | 29    |
| (参考)H17新豊田市 | 2,445 | 711 | 51 | 386 | 391 | 66    |
| 22          | 2,417 | 410 | 22 | 172 | 213 | 47    |
| 27          | 1,749 | 250 | 17 | 110 | 154 | 41    |
| 令和2年        | 1,313 | 167 | 9  | 97  | 133 | x     |

注：平成17年までは旧豊田市域の数値である。

：平成27年までは販売農家の集計である。

：令和2年の飼料用の「稲」の経営体数は「その他の作物」で集計している。

### E-6 栽培果樹・飼育家畜別経営体数（個人経営体）

| 年           | 果   |     |     |    |     | 樹   |
|-------------|-----|-----|-----|----|-----|-----|
|             | りんご | ぶどう | なし  | もも | かき  | みかん |
| 平成12年       | 5   | 79  | 116 | 70 | 107 | 9   |
| 17          | 2   | 54  | 96  | 71 | 75  | 4   |
| (参考)H17新豊田市 | 3   | 55  | 97  | 74 | 91  | 4   |
| 22          | 1   | 39  | 86  | 70 | 93  | 9   |
| 27          | 2   | 32  | 80  | 70 | 79  | 9   |
| 令和2年        | -   | 21  | x   | 55 | 66  | 8   |

注：平成17年までは旧豊田市域の数値である。

：平成27年までは販売農家の集計である。

| 各年2月1日現在 単位：経営体 |           |           |           |           |           |  |
|-----------------|-----------|-----------|-----------|-----------|-----------|--|
| 1.5～2.0         | 2.0～3.0   |           |           | 3.0～5.0   | 5.0ha以上   |  |
|                 |           | うち2.0～2.5 | うち2.5～3.0 |           |           |  |
| 73              | 61        | 35        | 26        | 11        | 29        |  |
| 155             | 79        | …         | …         | 32        | 23        |  |
| 176             | 91        | …         | …         | 38        | 26        |  |
| 125             | 86        | …         | …         | 49        | 28        |  |
| 102             | 74        | …         | …         | 38        | 38        |  |
| <b>69</b>       | <b>64</b> | …         | …         | <b>34</b> | <b>31</b> |  |

資料：農林業センサス

| 各年2月1日現在 単位：経営体 |           |           |           |             |             |           |
|-----------------|-----------|-----------|-----------|-------------|-------------|-----------|
| うち200～300       | 300～500   | 500～1,000 |           |             | 1,000～3,000 | 3,000万円以上 |
|                 |           |           | うち500～700 | うち700～1,000 |             |           |
| 81              | 74        | 89        | …         | …           | 82          | 35        |
| 69              | 52        | 59        | 32        | 27          | 65          | 24        |
| 87              | 74        | 84        | 44        | 40          | 76          | 29        |
| 98              | 64        | 72        | 40        | 32          | 76          | 22        |
| 58              | 60        | 65        | 39        | 26          | 67          | 27        |
| …               | <b>62</b> | <b>57</b> | …         | …           | <b>57</b>   | <b>21</b> |

資料：農林業センサス

| 各年2月1日現在 単位：経営体 |           |    |           |
|-----------------|-----------|----|-----------|
| 野菜類             | 花き        | 種苗 | その他の作物    |
| 453             | 46        | 10 | 18        |
| 426             | 75        | 25 | 19        |
| 763             | 182       | 38 | 29        |
| 608             | 141       | …  | 32        |
| 580             | 112       | …  | 34        |
| <b>403</b>      | <b>82</b> | …  | <b>39</b> |

資料：農林業センサス

| 各年2月1日現在 単位：経営体 |          |          |           |          |          |
|-----------------|----------|----------|-----------|----------|----------|
| くり              | うめ       | 畜産       |           |          | 採卵鶏      |
|                 |          | 乳用牛      | 肉用牛       | 豚        |          |
| 14              | 25       | 31       | 20        | 3        | 23       |
| 12              | 22       | 22       | 16        | 1        | 15       |
| 23              | 40       | 23       | 39        | 2        | 23       |
| 32              | 40       | 17       | 39        | 3        | 14       |
| 33              | 37       | 14       | 28        | 3        | 11       |
| <b>x</b>        | <b>x</b> | <b>8</b> | <b>21</b> | <b>2</b> | <b>6</b> |

資料：農林業センサス

E-7 農産物販売部門別経営体数（個人経営体）

| 区 分 |        | 農 産 物 販 売 金 額 |       |     |                   |       |     | 1   |
|-----|--------|---------------|-------|-----|-------------------|-------|-----|-----|
|     |        | 総 数           | 稻     | 麦 類 | 雑穀・<br>いも類<br>・豆類 | 工芸農作物 | 野菜類 | 果樹類 |
| 合 計 |        | 1,532         | 1,055 | 8   | 21                | 16    | 182 | 148 |
| 地 区 |        |               |       |     |                   |       |     |     |
|     | 挙 母    | 102           | 77    | 1   | 4                 | -     | 7   | 9   |
|     | 高 橋    | 69            | 42    | -   | 1                 | -     | 20  | 2   |
|     | 上 郷    | 206           | 109   | 3   | 2                 | 9     | 44  | 26  |
|     | 高 岡    | 244           | 169   | 4   | 8                 | 4     | 22  | 24  |
|     | 猿 投    | 175           | 78    | -   | 1                 | -     | 19  | 71  |
|     | 保 見    | 56            | 43    | -   | -                 | -     | 10  | 1   |
|     | 石 野    | 29            | 19    | -   | -                 | -     | 4   | 3   |
|     | 松 平    | 61            | 36    | -   | -                 | -     | 13  | -   |
|     | 藤 岡    | 70            | 60    | -   | 1                 | -     | 6   | 2   |
|     | 小 原    | 41            | 32    | -   | 1                 | -     | 2   | 1   |
| 足 助 | 足助町    | x             | x     | x   | x                 | x     | x   | x   |
|     | 盛岡村    | 45            | 40    | -   | -                 | -     | 4   | -   |
|     | 賀茂村    | 43            | 39    | -   | -                 | -     | 4   | -   |
|     | 阿摺村    | 32            | 29    | -   | -                 | -     | -   | 1   |
| 下 山 | 下山村    | 157           | 125   | -   | -                 | 3     | 8   | 1   |
|     | 下山村2-2 | 26            | 23    | -   | -                 | -     | 2   | -   |
| 旭   | 旭 村    | 90            | 76    | -   | 2                 | -     | 8   | 1   |
|     | 三濃村2-1 | x             | x     | x   | x                 | x     | x   | x   |
|     | 稻 武    | 79            | 53    | -   | 1                 | -     | 8   | 6   |

E-8 年齢別・外部労働力別農業労働（個人経営体）

| 年           | 年 齢 別 の 農 業 従 事 者 数 ( 自 営 農 ) |        |       |       |       |       |
|-------------|-------------------------------|--------|-------|-------|-------|-------|
|             | 総 数                           | 15~29歳 | 30~39 | 40~49 | 50~59 | 60~64 |
| 平成 12 年     | 9,986                         | 803    | 1,027 | 1,804 | 1,991 | 1,069 |
| 17          | 7,007                         | 507    | 596   | 982   | 1,437 | 791   |
| (参考)H17新豊田市 | 11,627                        | 817    | 922   | 1,586 | 2,405 | 1,209 |
| 22          | 9,654                         | 690    | 703   | 1,093 | 1,794 | 1,135 |
| 27          | 7,016                         | 361    | 495   | 698   | 1,120 | 874   |
| 令和 2 年      | 4,919                         | 186    | 292   | 480   | 603   | 531   |

注：平成17年までは旧豊田市域の数値である。

：平成17年までの「75~79」は「80歳以上」を含んだ数値である。

：平成22年以降の農業臨時雇は、手伝い等を含んだ数値である。

：平成27年までは販売農家の集計である。

令和2年2月1日現在 単位：経営体

| 位 の 部 門 別 経 営 体 数 |        |    |     |    |    |    |        |
|-------------------|--------|----|-----|----|----|----|--------|
| 花き・花木             | その他の作物 | 酪農 | 肉用牛 | 養豚 | 養鶏 | 養蚕 | その他の畜産 |
| 54                | 19     | 9  | 10  | 1  | 7  | -  | 2      |
| 1                 | -      | 3  | -   | -  | -  | -  | -      |
| 2                 | 1      | -  | 1   | -  | -  | -  | -      |
| 7                 | 3      | 2  | -   | -  | 1  | -  | -      |
| 6                 | 1      | -  | 2   | 1  | 3  | -  | -      |
| 2                 | 1      | 2  | 1   | -  | -  | -  | -      |
| 1                 | -      | 1  | -   | -  | -  | -  | -      |
| -                 | 2      | 1  | -   | -  | -  | -  | -      |
| 5                 | 6      | -  | -   | -  | -  | -  | 1      |
| -                 | -      | -  | 1   | -  | -  | -  | -      |
| 1                 | 2      | -  | -   | -  | 2  | -  | -      |
| x                 | x      | x  | x   | x  | x  | x  | x      |
| -                 | 1      | -  | -   | -  | -  | -  | -      |
| -                 | -      | -  | -   | -  | -  | -  | -      |
| 2                 | -      | -  | -   | -  | -  | -  | -      |
| 17                | -      | -  | 2   | -  | -  | -  | 1      |
| -                 | -      | -  | 1   | -  | -  | -  | -      |
| -                 | 1      | -  | 1   | -  | 1  | -  | -      |
| x                 | x      | x  | x   | x  | x  | x  | x      |
| 9                 | 1      | -  | 1   | -  | -  | -  | -      |

資料：農林業センサス

各年2月1日現在 単位：人、経営体、人日

| 業 に 従 事 し た 世 帯 員 数 ) |            |            |            |            | 農業臨時雇      |               |
|-----------------------|------------|------------|------------|------------|------------|---------------|
| 65～69                 | 70～74      | 75～79      | 80～84      | 85歳以上      | 雇入れた経営体数   | 延べ人日          |
| 1,179                 | 1,101      | 1,012      | ...        | ...        | 119        | 9,630         |
| 800                   | 820        | 1,074      | ...        | ...        | 93         | 9,644         |
| 1,307                 | 1,404      | 1,977      | ...        | ...        | 157        | 14,250        |
| 1,047                 | 1,082      | 1,023      | 742        | 345        | 525        | 36,880        |
| 966                   | 837        | 726        | 557        | 382        | 269        | 16,683        |
| <b>706</b>            | <b>746</b> | <b>572</b> | <b>439</b> | <b>364</b> | <b>126</b> | <b>14,515</b> |

資料：農林業センサス

Ｅ－９ 日数別農業従事者数（自営農業に従事した世帯員数）（個人経営体）

| 年<br>区 分 | 平成 12 年 |       |       | 17 年  |       |       | (参考) H17 新 |       |
|----------|---------|-------|-------|-------|-------|-------|------------|-------|
|          | 総 数     | 男     | 女     | 総 数   | 男     | 女     | 総 数        | 男     |
| 29日以下    | 3,983   | 2,081 | 1,902 | 2,577 | 1,366 | 1,211 | 4,498      | 2,380 |
| 30～59    | 2,018   | 1,109 | 909   | 1,256 | 698   | 558   | 2,196      | 1,215 |
| 60～99    | 1,227   | 683   | 544   | 888   | 499   | 389   | 1,529      | 858   |
| 100～149  | 973     | 512   | 461   | 686   | 354   | 332   | 1,177      | 602   |
| 150日以上   | 1,785   | 967   | 818   | 1,600 | 885   | 715   | 2,227      | 1,216 |
| 計        | 9,986   | 5,352 | 4,634 | 7,007 | 3,802 | 3,205 | 11,627     | 6,271 |

注：平成17年までは、旧豊田市域の数値である。

：平成27年までは販売農家の集計である。

Ｅ－１０ 面積別経営体数・年齢別農業従事者数（自営農業に従事した世帯員数）（個人経営体）

単位：経営体

| 区 分    | 経 営 体 数 |                |             |             |             |             |             |             |             |            |           |            |
|--------|---------|----------------|-------------|-------------|-------------|-------------|-------------|-------------|-------------|------------|-----------|------------|
|        | 総 数     | 経営<br>耕地<br>なし | 0.3ha<br>未満 | 0.3<br>～0.5 | 0.5<br>～1.0 | 1.0<br>～1.5 | 1.5<br>～2.0 | 2.0<br>～3.0 | 3.0<br>～5.0 | 5.0<br>～10 | 10<br>～20 | 20ha<br>以上 |
| 合 計    | 1,944   | 21             | 49          | 689         | 788         | 199         | 69          | 64          | 34          | 14         | 11        | 6          |
| 地 区    |         |                |             |             |             |             |             |             |             |            |           |            |
| 母      | 120     | -              | 1           | 42          | 44          | 17          | 7           | 2           | 3           | 2          | 2         | -          |
| 高橋     | 92      | -              | 1           | 38          | 44          | 5           | 1           | 1           | 1           | 1          | -         | -          |
| 上郷     | 215     | 4              | 11          | 34          | 76          | 35          | 16          | 10          | 10          | 7          | 7         | 5          |
| 高岡     | 281     | 5              | 10          | 61          | 120         | 46          | 21          | 16          | 2           | -          | -         | -          |
| 猿投     | 195     | 2              | 8           | 54          | 59          | 29          | 11          | 19          | 10          | 1          | 1         | 1          |
| 保見     | 73      | -              | 1           | 26          | 38          | 4           | 1           | 1           | 2           | -          | -         | -          |
| 石野     | 53      | 1              | 2           | 22          | 24          | 2           | -           | 2           | -           | -          | -         | -          |
| 松平     | 92      | 2              | 6           | 36          | 38          | 7           | 2           | 1           | -           | -          | -         | -          |
| 藤岡     | 126     | 1              | -           | 72          | 38          | 9           | 2           | 2           | 1           | -          | 1         | -          |
| 小原     | 66      | 3              | -           | 31          | 29          | 1           | 1           | 1           | -           | -          | -         | -          |
| 足助     |         |                |             |             |             |             |             |             |             |            |           |            |
| 足助町    | x       | x              | x           | x           | x           | x           | x           | x           | x           | x          | x         | x          |
| 盛岡村    | 59      | -              | -           | 32          | 25          | 2           | -           | -           | -           | -          | -         | -          |
| 賀茂村    | 61      | 1              | 1           | 36          | 18          | 4           | -           | -           | 1           | -          | -         | -          |
| 阿摺村    | 59      | -              | 1           | 35          | 18          | 1           | 2           | 1           | 1           | -          | -         | -          |
| 下山     |         |                |             |             |             |             |             |             |             |            |           |            |
| 下山村    | 191     | 1              | 4           | 53          | 104         | 16          | 4           | 4           | 2           | 3          | -         | -          |
| 下山村2-2 | 33      | -              | -           | 9           | 16          | 4           | -           | 3           | 1           | -          | -         | -          |
| 旭      |         |                |             |             |             |             |             |             |             |            |           |            |
| 旭村     | 125     | -              | 1           | 64          | 52          | 7           | -           | 1           | -           | -          | -         | -          |
| 三濃村2-1 | x       | x              | x           | x           | x           | x           | x           | x           | x           | x          | x         | x          |
| 稲武     | 93      | 1              | 2           | 38          | 41          | 10          | 1           | -           | -           | -          | -         | -          |

各年2月1日現在 単位：人

| 豊田市 | 22年   |       |       | 27年   |       |       | 令和2年  |       |       |       |
|-----|-------|-------|-------|-------|-------|-------|-------|-------|-------|-------|
|     | 女     | 総数    | 男     | 女     | 総数    | 男     | 女     | 総数    | 男     | 女     |
|     | 2,118 | 3,417 | 1,726 | 1,691 | 2,387 | 1,159 | 1,228 | 1,571 | 794   | 777   |
|     | 981   | 1,577 | 841   | 736   | 1,095 | 615   | 480   | 773   | 420   | 353   |
|     | 671   | 1,330 | 709   | 621   | 958   | 543   | 415   | 617   | 367   | 250   |
|     | 575   | 1,123 | 614   | 509   | 807   | 451   | 356   | 554   | 320   | 234   |
|     | 1,011 | 2,207 | 1,268 | 939   | 1,769 | 1,032 | 737   | 1,404 | 855   | 549   |
|     | 5,356 | 9,654 | 5,158 | 4,496 | 7,016 | 3,800 | 3,216 | 4,919 | 2,756 | 2,163 |

資料：農林業センサス

令和2年2月1日現在 単位：人

| 総数    | 農 業 従 事 者 数 |           |           |           |           |           |           |           |           |           |           |           |           |           |           |
|-------|-------------|-----------|-----------|-----------|-----------|-----------|-----------|-----------|-----------|-----------|-----------|-----------|-----------|-----------|-----------|
|       | 15<br>～19   | 20<br>～24 | 25<br>～29 | 30<br>～34 | 35<br>～39 | 40<br>～44 | 45<br>～49 | 50<br>～54 | 55<br>～59 | 60<br>～64 | 65<br>～69 | 70<br>～74 | 75<br>～79 | 80<br>～84 | 85歳<br>以上 |
| 4,919 | 45          | 56        | 85        | 121       | 171       | 222       | 258       | 264       | 339       | 531       | 706       | 746       | 572       | 439       | 364       |
| 304   | 2           | -         | 3         | 4         | 10        | 14        | 21        | 20        | 19        | 23        | 42        | 54        | 52        | 28        | 12        |
| 213   | -           | 2         | 3         | 6         | 9         | 4         | 10        | 9         | 8         | 18        | 35        | 41        | 32        | 20        | 16        |
| 556   | 6           | 10        | 15        | 14        | 9         | 24        | 41        | 29        | 35        | 62        | 76        | 91        | 64        | 47        | 33        |
| 734   | 7           | 5         | 14        | 18        | 24        | 42        | 50        | 57        | 48        | 71        | 76        | 109       | 110       | 60        | 43        |
| 498   | 9           | 9         | 13        | 15        | 22        | 20        | 24        | 27        | 41        | 59        | 76        | 71        | 38        | 41        | 33        |
| 190   | -           | -         | 4         | 7         | 7         | 14        | 10        | 5         | 8         | 34        | 29        | 28        | 16        | 15        | 13        |
| 144   | 1           | 5         | 3         | 5         | 6         | 3         | 3         | 10        | 15        | 14        | 18        | 17        | 11        | 21        | 12        |
| 217   | 2           | 1         | 1         | 4         | 10        | 18        | 11        | 7         | 9         | 13        | 46        | 39        | 28        | 14        | 14        |
| 317   | 4           | 8         | 6         | 2         | 11        | 18        | 13        | 30        | 29        | 34        | 39        | 46        | 42        | 16        | 19        |
| 162   | -           | 2         | -         | 2         | 5         | 3         | 12        | 7         | 11        | 19        | 21        | 19        | 22        | 21        | 18        |
| x     | x           | x         | x         | x         | x         | x         | x         | x         | x         | x         | x         | x         | x         | x         | x         |
| 168   | -           | 1         | 5         | 2         | 10        | 9         | 5         | 6         | 12        | 24        | 28        | 21        | 9         | 17        | 19        |
| 154   | 5           | 3         | 2         | 4         | 3         | 11        | 4         | 5         | 11        | 19        | 25        | 25        | 7         | 19        | 11        |
| 124   | -           | -         | -         | 3         | 3         | 3         | 4         | 7         | 7         | 10        | 25        | 27        | 11        | 16        | 8         |
| 503   | -           | 7         | 8         | 18        | 20        | 20        | 21        | 23        | 47        | 52        | 91        | 65        | 45        | 45        | 41        |
| 91    | 2           | -         | -         | 3         | 4         | 3         | 4         | 4         | 6         | 17        | 7         | 16        | 9         | 6         | 10        |
| 309   | 5           | 1         | 2         | 7         | 14        | 13        | 20        | 8         | 16        | 38        | 41        | 43        | 45        | 23        | 33        |
| x     | x           | x         | x         | x         | x         | x         | x         | x         | x         | x         | x         | x         | x         | x         | x         |
| 212   | 2           | -         | 6         | 7         | 4         | 3         | 5         | 9         | 13        | 23        | 29        | 30        | 28        | 26        | 27        |

資料：農林業センサス



E-11 農作物・果樹・畜産の状況（個人経営体）

| 区 分 | 農 作 物 の 作 付 ( 栽 培 ) |        |        |     |     |        |       |       |     |
|-----|---------------------|--------|--------|-----|-----|--------|-------|-------|-----|
|     | 総 数                 | 稲      | 麦 類    | 雑 穀 | いも類 | 豆 類    | 工芸農作物 | 野菜類   |     |
| 合 計 | 156,918             | x      | 23,261 | x   | 569 | 12,220 | x     | x     |     |
| 地 区 |                     |        |        |     |     |        |       |       |     |
| 挙母  | 10,475              | 6,459  | x      | -   | 37  | 1,311  | x     | x     |     |
| 高橋  | 3,219               | 2,038  | x      | -   | 16  | x      | x     | 839   |     |
| 上郷  | 58,306              | x      | 17,192 | -   | 90  | x      | x     | 2,531 |     |
| 高岡  | 18,033              | 11,533 | 2,228  | x   | x   | 471    | x     | 929   |     |
| 猿投  | 22,655              | 7,562  | 2,002  | x   | 74  | 4      | x     | x     |     |
| 保見  | 2,910               | 1,985  | -      | -   | x   | x      | x     | x     |     |
| 石野  | 3,196               | 2,219  | x      | -   | x   | x      | x     | 191   |     |
| 松平  | 3,280               | 2,115  | x      | x   | 45  | 7      | x     | 784   |     |
| 藤岡  | 4,135               | 2,916  | x      | x   | 30  | 35     | x     | x     |     |
| 小原  | 1,479               | 1,131  | x      | -   | 12  | x      | x     | x     |     |
| 足助  | x                   | x      | x      | x   | x   | x      | x     | x     |     |
| 盛岡村 | 1,719               | 1,591  | x      | -   | -   | x      | x     | x     |     |
| 賀茂村 | 2,116               | 1,826  | 3      | -   | x   | x      | x     | x     |     |
| 阿摺村 | 1,578               | 1,150  | x      | -   | 3   | 11     | x     | 27    |     |
| 下山  | 下山村                 | 15,501 | 13,716 | 6   | x   | x      | 15    | x     | 267 |
|     | 下山村2-2              | 1,788  | 1,696  | x   | -   | -      | x     | x     | 52  |
| 旭   | 旭村                  | 3,117  | 2,650  | x   | x   | 10     | x     | x     | 248 |
|     | 三濃村2-1              | x      | x      | x   | x   | x      | x     | x     | x   |
|     | 稲武                  | 3,185  | 2,233  | x   | x   | x      | x     | x     | 328 |

注：飼料用の「稲」の面積は「その他」で集計している。  
：小数点以下は四捨五入している。

E-12 経営耕地種別面積（個人経営体）

| 区 分 | 総面積     | 田 の 面 積 |        |        | 畑 の 面 積 |        |       |     |
|-----|---------|---------|--------|--------|---------|--------|-------|-----|
|     |         | 総 数     | 所有地    | 借入地    | 総 数     | 所有地    | 借入地   |     |
| 合 計 | 190,879 | 140,776 | 89,680 | 51,096 | 29,565  | 24,921 | 4,644 |     |
| 地 区 |         |         |        |        |         |        |       |     |
| 挙母  | 14,091  | 10,512  | 6,640  | 3,872  | 2,915   | 2,093  | 822   |     |
| 高橋  | 6,289   | 4,170   | 3,435  | 735    | 1,993   | 1,660  | 333   |     |
| 上郷  | 52,711  | 44,584  | 15,479 | 29,105 | 4,550   | 3,416  | 1,134 |     |
| 高岡  | 24,643  | 19,657  | 18,271 | 1,386  | 2,826   | 2,710  | 116   |     |
| 猿投  | 26,729  | 11,978  | 6,297  | 5,681  | 4,196   | 3,860  | 336   |     |
| 保見  | 5,115   | 3,608   | 3,365  | 243    | 1,294   | 1,154  | 140   |     |
| 石野  | 3,135   | 1,742   | 1,515  | 227    | 759     | 514    | 245   |     |
| 松平  | 5,435   | 3,620   | 3,086  | 534    | 1,580   | 1,204  | 376   |     |
| 藤岡  | 8,413   | 6,174   | 3,764  | 2,410  | 1,863   | 1,622  | 241   |     |
| 小原  | 3,535   | 2,738   | 2,179  | 559    | 590     | 572    | 18    |     |
| 足助  | x       | x       | x      | x      | x       | x      | x     |     |
| 盛岡村 | 3,034   | 2,608   | 2,339  | 269    | 342     | 342    | -     |     |
| 賀茂村 | 3,445   | 2,753   | 2,094  | 659    | 645     | 481    | 164   |     |
| 阿摺村 | 3,511   | 2,531   | 1,970  | 561    | 602     | 589    | 13    |     |
| 下山  | 下山村     | 15,130  | 12,345 | 9,895  | 2,450   | 2,248  | 1,874 | 374 |
|     | 下山村2-2  | 2,897   | 2,466  | 1,533  | 933     | 314    | 292   | 22  |
| 旭   | 旭村      | 6,929   | 5,327  | 4,552  | 775     | 1,321  | 1,210 | 111 |
|     | 三濃村2-1  | x       | x      | x      | x       | x      | x     | x   |
|     | 稲武      | 5,366   | 3,602  | 3,007  | 595     | 1,432  | 1,253 | 179 |

令和2年2月1日現在 単位：a・経営体

| 面積     |       |       | 田のある  |         | 畑のある  |        | 樹園地のある |        |
|--------|-------|-------|-------|---------|-------|--------|--------|--------|
| 果樹類    | 花き花木  | その他   | 経営体数  | 面積      | 経営体数  | 面積     | 経営体数   | 面積     |
| 14,829 | 2,137 | 1,971 | 1,730 | 140,776 | 1,351 | 29,565 | 365    | 20,538 |
| 485    | x     | x     | 107   | 10,512  | 87    | 2,915  | 20     | 664    |
| 73     | 35    | x     | 87    | 4,170   | 80    | 1,993  | 11     | 126    |
| 1,125  | 236   | x     | 176   | 44,584  | 143   | 4,550  | 50     | 3,577  |
| x      | 186   | 143   | 255   | 19,657  | 155   | 2,826  | 52     | 2,160  |
| x      | x     | x     | 129   | 11,978  | 101   | 4,196  | 94     | 10,555 |
| x      | x     | x     | 65    | 3,608   | 52    | 1,294  | 7      | 213    |
| x      | -     | x     | 44    | 1,742   | 41    | 759    | 12     | 634    |
| 20     | x     | x     | 78    | 3,620   | 74    | 1,580  | 16     | 235    |
| 128    | x     | 683   | 122   | 6,174   | 97    | 1,863  | 16     | 376    |
| x      | x     | -     | 59    | 2,738   | 49    | 590    | 3      | 207    |
| x      | x     | x     | x     | x       | x     | x      | x      | x      |
| x      | x     | x     | 59    | 2,608   | 36    | 342    | 5      | 84     |
| x      | -     | -     | 58    | 2,753   | 43    | 645    | 6      | 47     |
| x      | x     | x     | 59    | 2,531   | 41    | 602    | 7      | 378    |
| 223    | x     | x     | 183   | 12,345  | 131   | 2,248  | 22     | 537    |
| -      | x     | x     | 33    | 2,466   | 31    | 314    | 2      | 117    |
| 164    | -     | -     | 122   | 5,327   | 105   | 1,321  | 25     | 281    |
| x      | x     | x     | x     | x       | x     | x      | x      | x      |
| 194    | 314   | x     | 85    | 3,602   | 78    | 1,432  | 16     | 332    |

資料：農林業センサス

令和2年2月1日現在 単位：a

| 樹園地の面積 |        |       |
|--------|--------|-------|
| 総数     | 所有地    | 借入地   |
| 20,538 | 17,903 | 2,635 |
| 664    | 474    | 190   |
| 126    | 126    | -     |
| 3,577  | 2,664  | 913   |
| 2,160  | 1,643  | 517   |
| 10,555 | 9,775  | 780   |
| 213    | 213    | -     |
| 634    | 554    | 80    |
| 235    | 220    | 15    |
| 376    | 366    | 10    |
| 207    | 207    | -     |
| x      | x      | x     |
| 84     | 84     | -     |
| 47     | 47     | -     |
| 378    | 378    | -     |
| 537    | 537    | -     |
| 117    | 117    | -     |
| 281    | 281    | -     |
| x      | x      | x     |
| 332    | 202    | 130   |

資料：農林業センサス

E-13 農業集落別結果表（個人経営体）

| 農業集落名       | 経営体数（経営体） |     |     |       | 経営耕地面積（a） |         |        |        |
|-------------|-----------|-----|-----|-------|-----------|---------|--------|--------|
|             | 総数        | 主業  | 準主業 | 副業的   | 総数        | 田       | 畑      | 樹園地    |
| 豊田市計        | 1,944     | 183 | 240 | 1,521 | 190,879   | 140,776 | 29,565 | 20,538 |
| 挙母地区計       | 120       | 8   | 19  | 93    | 14,091    | 10,512  | 2,915  | 664    |
| 001 一 区     | -         | -   | -   | -     | -         | -       | -      | -      |
| 002 二 区     | -         | -   | -   | -     | -         | -       | -      | -      |
| 003 三 区     | -         | -   | -   | -     | -         | -       | -      | -      |
| 004 四 区     | x         | x   | x   | x     | x         | x       | x      | x      |
| 005 小 坂     | x         | x   | x   | x     | x         | x       | x      | x      |
| 006 三 軒 屋   | 4         | -   | 2   | 2     | 177       | 39      | 83     | 55     |
| 007 樹 木     | 14        | -   | 1   | 13    | 1,076     | 935     | 134    | 7      |
| 008 梅 坪     | 9         | 1   | 1   | 7     | 598       | 357     | 173    | 68     |
| 009 西 山     | 4         | 2   | -   | 2     | 1,078     | 400     | 658    | 20     |
| 010 宮 口 上   | 5         | -   | -   | 5     | 267       | 172     | 30     | 65     |
| 011 宮 口 一 色 | 10        | 2   | 2   | 6     | 2,009     | 1,706   | 138    | 165    |
| 012 宮 口 新 田 | 6         | -   | -   | 6     | 1,506     | 1,376   | 130    | -      |
| 013 本 地 新 田 | 15        | 1   | 4   | 10    | 2,875     | 2,583   | 142    | 150    |
| 014 本 地 本 郷 | 6         | -   | -   | 6     | 446       | 339     | 102    | 5      |
| 015 千 足     | 3         | -   | 1   | 2     | 189       | 145     | 44     | -      |
| 016 土 橋     | x         | x   | x   | x     | x         | x       | x      | x      |
| 017 金 谷     | x         | x   | x   | x     | x         | x       | x      | x      |
| 018 下 市 場   | 3         | -   | 1   | 2     | 164       | 142     | 22     | -      |
| 019 下 林     | x         | x   | x   | x     | x         | x       | x      | x      |
| 020 長 興 寺   | 16        | 1   | -   | 15    | 1,349     | 432     | 909    | 8      |
| 021 今 一     | 14        | 1   | 4   | 9     | 1,478     | 1,336   | 142    | -      |
| 022 西 山 室   | -         | -   | -   | -     | -         | -       | -      | -      |
| 023 深 山 山   | x         | x   | x   | x     | x         | x       | x      | x      |
| 024 東 山 田   | x         | x   | x   | x     | x         | x       | x      | x      |
| 025 前 山     | -         | -   | -   | -     | -         | -       | -      | -      |
| 026 新 生 町   | -         | -   | -   | -     | -         | -       | -      | -      |
| 027 釜 ヶ 前   | -         | -   | -   | -     | -         | -       | -      | -      |
| 028 西 衣     | -         | -   | -   | -     | -         | -       | -      | -      |
| 高橋地区計       | 92        | 5   | 11  | 76    | 6,289     | 4,170   | 1,993  | 126    |
| 001 寺 部     | 14        | -   | -   | 14    | 1,268     | 1,005   | 263    | -      |
| 002 平 井     | 13        | 1   | 2   | 10    | 896       | 555     | 302    | 39     |
| 003 岩 滝     | x         | x   | x   | x     | x         | x       | x      | x      |
| 004 池 田     | 5         | -   | -   | 5     | 253       | 219     | 34     | -      |
| 005 矢 並     | 6         | -   | -   | 6     | 324       | 300     | 24     | -      |
| 006 市 木     | x         | x   | x   | x     | x         | x       | x      | x      |
| 007 上 野 山   | x         | x   | x   | x     | x         | x       | x      | x      |
| 008 広 川     | -         | -   | -   | -     | -         | -       | -      | -      |
| 009 森       | 11        | 1   | 3   | 7     | 772       | 518     | 242    | 12     |
| 010 御 立     | 6         | 1   | 3   | 2     | 352       | 135     | 217    | -      |
| 011 野 見     | 8         | -   | -   | 8     | 372       | 232     | 133    | 7      |
| 012 渡 合     | x         | x   | x   | x     | x         | x       | x      | x      |
| 013 大 見     | 8         | -   | -   | 8     | 425       | 243     | 154    | 28     |
| 014 泉       | -         | -   | -   | -     | -         | -       | -      | -      |
| 015 志 賀     | 6         | 1   | 1   | 4     | 401       | 201     | 200    | -      |
| 016 古 瀬 間   | 11        | -   | 2   | 9     | 1,004     | 678     | 326    | -      |

令和2年2月1日現在

| 過去1年間の生活の主な状態別 |        |       |                | 世帯員数 (15歳以上) |                     | 作物の作付<br>(栽培)<br>面積 (a) | うち稲(飼<br>料用を除<br>く) |
|----------------|--------|-------|----------------|--------------|---------------------|-------------------------|---------------------|
| 総数             | 主に仕事   |       |                | 主に学生         | 主に家事<br>・育児・<br>その他 |                         |                     |
|                | 自営農業が主 | 勤務が主  | 農業以外の<br>自営業が主 |              |                     |                         |                     |
| 6,553          | 2,228  | 2,209 | 290            | 339          | 1,487               | 156,918                 | x                   |
| 410            | 147    | 114   | 23             | 28           | 98                  | 10,475                  | 6,459               |
| -              | -      | -     | -              | -            | -                   | -                       | -                   |
| -              | -      | -     | -              | -            | -                   | -                       | -                   |
| -              | -      | -     | -              | -            | -                   | -                       | -                   |
| x              | x      | x     | x              | x            | x                   | x                       | x                   |
| x              | x      | x     | x              | x            | x                   | x                       | x                   |
| 13             | 3      | 3     | 4              | 2            | 1                   | x                       | x                   |
| 44             | 19     | 10    | 5              | 2            | 8                   | 696                     | 577                 |
| 37             | 14     | 8     | 1              | 5            | 9                   | 556                     | 263                 |
| 13             | 7      | 5     | -              | -            | 1                   | x                       | x                   |
| 18             | 6      | 3     | 1              | 3            | 5                   | x                       | 93                  |
| 34             | 14     | 8     | 1              | 5            | 6                   | 1,766                   | 1,083               |
| 21             | 8      | 7     | 3              | -            | 3                   | 1,743                   | 842                 |
| 51             | 17     | 19    | -              | -            | 15                  | 2,555                   | 1,646               |
| 18             | 5      | 4     | 2              | -            | 7                   | 367                     | 194                 |
| 6              | 2      | 2     | -              | -            | 2                   | x                       | x                   |
| x              | x      | x     | x              | x            | x                   | x                       | x                   |
| x              | x      | x     | x              | x            | x                   | x                       | x                   |
| 13             | 4      | 3     | -              | -            | 6                   | 126                     | 98                  |
| x              | x      | x     | x              | x            | x                   | x                       | x                   |
| 48             | 17     | 10    | 1              | 5            | 15                  | 355                     | 273                 |
| 48             | 20     | 15    | 2              | 1            | 10                  | 811                     | 703                 |
| -              | -      | -     | -              | -            | -                   | -                       | -                   |
| x              | x      | x     | x              | x            | x                   | x                       | x                   |
| x              | x      | x     | x              | x            | x                   | x                       | x                   |
| -              | -      | -     | -              | -            | -                   | -                       | -                   |
| -              | -      | -     | -              | -            | -                   | -                       | -                   |
| -              | -      | -     | -              | -            | -                   | -                       | -                   |
| 280            | 94     | 87    | 13             | 7            | 79                  | 3,219                   | 2,038               |
| 43             | 15     | 16    | 1              | 1            | 10                  | 811                     | 445                 |
| 40             | 15     | 12    | -              | -            | 13                  | 523                     | 324                 |
| x              | x      | x     | x              | x            | x                   | x                       | x                   |
| 12             | 4      | 2     | 2              | -            | 4                   | x                       | x                   |
| 18             | 6      | 6     | 1              | 1            | 4                   | x                       | 133                 |
| x              | x      | x     | x              | x            | x                   | x                       | x                   |
| x              | x      | x     | x              | x            | x                   | x                       | x                   |
| -              | -      | -     | -              | -            | -                   | -                       | -                   |
| 35             | 14     | 7     | 4              | 3            | 7                   | 535                     | 353                 |
| 18             | 8      | 2     | 1              | -            | 7                   | 199                     | 71                  |
| 21             | 9      | 5     | -              | -            | 7                   | 110                     | 90                  |
| x              | x      | x     | x              | x            | x                   | x                       | x                   |
| 29             | 8      | 13    | 1              | -            | 7                   | 73                      | x                   |
| -              | -      | -     | -              | -            | -                   | -                       | -                   |
| 16             | 5      | 1     | -              | 1            | 9                   | x                       | 87                  |
| 37             | 7      | 19    | 2              | 1            | 8                   | x                       | 393                 |

資料：農林業センサス

E-13 農業集落別結果表（個人経営体）（続き）

| 農業集落名    | 経営体数（経営体） |    |     |     | 経営耕地面積（a） |        |       |        |
|----------|-----------|----|-----|-----|-----------|--------|-------|--------|
|          | 総数        | 主業 | 準主業 | 副業的 | 総数        | 田      | 畑     | 樹園地    |
| 上郷地区計    | 215       | 39 | 40  | 136 | 52,711    | 44,584 | 4,550 | 3,577  |
| 001 上渡刈  | 12        | 2  | 3   | 7   | 2,732     | 2,617  | 95    | 20     |
| 002 下渡刈  | 6         | -  | -   | 6   | 392       | 352    | 40    | -      |
| 003 駕鴨   | 25        | 8  | 4   | 13  | 12,166    | 9,097  | 635   | 2,434  |
| 004 隣松寺  | 3         | 1  | 1   | 1   | 841       | 800    | 17    | 24     |
| 005 永覚   | 13        | 3  | 3   | 7   | 4,213     | 3,889  | 320   | 4      |
| 006 上長根  | 6         | 1  | 4   | 1   | 1,546     | 1,512  | 28    | 6      |
| 007 上和会  | 8         | -  | 1   | 7   | 3,538     | 3,333  | 162   | 43     |
| 008 中和会  | 13        | -  | 4   | 9   | 1,097     | 946    | 69    | 82     |
| 009 下和会  | 2         | 1  | 1   | -   | 267       | -      | 267   | -      |
| 010 広畔   | 3         | 1  | -   | 2   | 2,167     | 2,116  | 51    | -      |
| 011 福受   | 29        | 5  | 3   | 21  | 10,385    | 9,126  | 446   | 813    |
| 012 中切   | 22        | 1  | 5   | 16  | 1,400     | 895    | 415   | 90     |
| 013 宗定   | 9         | 2  | 2   | 5   | 952       | 746    | 206   | -      |
| 014 川端   | 7         | -  | -   | 7   | 699       | 520    | 154   | 25     |
| 015 上中島  | 13        | 4  | 1   | 8   | 1,466     | 992    | 474   | -      |
| 016 阿弥陀堂 | 8         | 3  | 1   | 4   | 516       | 251    | 265   | -      |
| 017 国江津  | 4         | 1  | -   | 3   | 794       | 437    | 357   | -      |
| 018 配野   | 6         | -  | 3   | 3   | 465       | 345    | 120   | -      |
| 019 上野塚  | 5         | 1  | 1   | 3   | 2,327     | 2,235  | 59    | 33     |
| 020 西榊塚  | 6         | 2  | 1   | 3   | 2,285     | 2,262  | 22    | 1      |
| 021 東榊塚  | 15        | 3  | 2   | 10  | 2,463     | 2,113  | 348   | 2      |
| 高岡地区計    | 281       | 29 | 41  | 211 | 24,643    | 19,657 | 2,826 | 2,160  |
| 001 大林木  | 6         | -  | 1   | 5   | 501       | 467    | 34    | -      |
| 002 西本   | 6         | -  | 2   | 4   | 289       | 216    | 43    | 30     |
| 003 一木   | 8         | 1  | -   | 7   | 727       | 375    | 139   | 213    |
| 004 竹上   | 28        | 3  | 2   | 23  | 2,296     | 1,845  | 328   | 123    |
| 005 竹中   | 3         | -  | 1   | 2   | 179       | 179    | -     | -      |
| 006 竹下   | 27        | 7  | 1   | 19  | 2,959     | 2,795  | 142   | 22     |
| 007 若林   | 50        | 4  | 9   | 37  | 4,265     | 3,869  | 338   | 58     |
| 008 中根   | 4         | -  | 1   | 3   | 218       | 117    | 58    | 43     |
| 009 吉原   | 5         | 2  | -   | 3   | 1,019     | 161    | 43    | 815    |
| 010 花園   | 6         | -  | -   | 6   | 428       | 314    | 111   | 3      |
| 011 駒場   | 42        | 3  | 5   | 34  | 4,000     | 3,297  | 239   | 464    |
| 012 中田   | 11        | 1  | 2   | 8   | 838       | 555    | 225   | 58     |
| 013 大島   | 18        | 3  | 6   | 9   | 1,326     | 1,117  | 177   | 32     |
| 014 西山   | 5         | -  | -   | 5   | 308       | 130    | 168   | 10     |
| 015 本田   | 5         | -  | 3   | 2   | 585       | 547    | 33    | 5      |
| 016 前林   | 14        | -  | 3   | 11  | 1,080     | 841    | 164   | 75     |
| 017 中部   | 6         | 2  | -   | 4   | 531       | 367    | 164   | -      |
| 018 新馬場  | 8         | 1  | 3   | 4   | 775       | 741    | 34    | -      |
| 019 本馬場  | 8         | 2  | 1   | 5   | 831       | 551    | 144   | 136    |
| 020 町    | 17        | -  | 1   | 16  | 1,097     | 819    | 210   | 68     |
| 021 乙尾   | 4         | -  | -   | 4   | 391       | 354    | 32    | 5      |
| 猿投地区計    | 321       | 48 | 45  | 228 | 34,979    | 17,328 | 6,249 | 11,402 |
| （保見）     | 73        | 6  | 13  | 54  | 5,115     | 3,608  | 1,294 | 213    |

令和2年2月1日現在

| 過去1年間の生活の主な状態別世帯員数(15歳以上) |        |      |            |      |             |                |             |
|---------------------------|--------|------|------------|------|-------------|----------------|-------------|
| 総数                        | 主に仕事   |      |            | 主に学生 | 主に家事・育児・その他 | 作物の作付(栽培)面積(a) | うち稲(飼料用を除く) |
|                           | 自営農業が主 | 勤務が主 | 農業以外の自営業が主 |      |             |                |             |
| 760                       | 309    | 217  | 23         | 40   | 171         | 58,306         | x           |
| 40                        | 22     | 9    | 1          | -    | 8           | 2,561          | 1,846       |
| 22                        | 10     | 7    | -          | 2    | 3           | 283            | 181         |
| 84                        | 32     | 20   | 7          | 4    | 21          | 15,185         | 4,640       |
| 8                         | 4      | -    | -          | 2    | 2           | 1,042          | x           |
| 46                        | 18     | 15   | 1          | 2    | 10          | 4,107          | 2,189       |
| 28                        | 6      | 8    | 4          | 2    | 8           | 1,439          | 334         |
| 24                        | 12     | 5    | -          | -    | 7           | 3,450          | 2,004       |
| 54                        | 16     | 22   | 1          | 3    | 12          | 872            | 589         |
| 8                         | 3      | 2    | -          | -    | 3           | x              | -           |
| 11                        | 5      | 2    | -          | -    | 4           | x              | x           |
| 99                        | 44     | 30   | 4          | 8    | 13          | 12,939         | 5,682       |
| 81                        | 29     | 31   | 2          | 5    | 14          | x              | 453         |
| 33                        | 11     | 10   | -          | 3    | 9           | 801            | 458         |
| 21                        | 8      | 5    | 1          | -    | 7           | 208            | x           |
| 40                        | 25     | 6    | 1          | -    | 8           | 1,261          | 703         |
| 24                        | 12     | 6    | 1          | -    | 5           | 424            | 145         |
| 15                        | 7      | 5    | -          | -    | 3           | x              | 310         |
| 21                        | 6      | 8    | -          | 1    | 6           | 451            | 185         |
| 17                        | 9      | 4    | -          | -    | 4           | 2,233          | 476         |
| 23                        | 11     | 5    | -          | 1    | 6           | 3,341          | 1,024       |
| 61                        | 19     | 17   | -          | 7    | 18          | 2,442          | 1,225       |
| 976                       | 360    | 322  | 35         | 52   | 207         | 18,033         | 11,533      |
| 16                        | 7      | 2    | -          | 1    | 6           | 447            | 401         |
| 24                        | 8      | 11   | -          | -    | 5           | 239            | 181         |
| 21                        | 8      | 5    | 2          | -    | 6           | 588            | 162         |
| 96                        | 39     | 33   | 2          | 3    | 19          | 1,336          | 986         |
| 12                        | 2      | 7    | -          | -    | 3           | x              | x           |
| 107                       | 45     | 40   | -          | 3    | 19          | 2,415          | 1,959       |
| 163                       | 55     | 60   | 3          | 7    | 38          | 3,255          | 1,640       |
| 12                        | 4      | 6    | 1          | -    | 1           | x              | x           |
| 18                        | 9      | 2    | 2          | 2    | 3           | 905            | x           |
| 25                        | 8      | 8    | 1          | 2    | 6           | 231            | 147         |
| 144                       | 52     | 45   | 8          | 10   | 29          | 3,025          | 1,983       |
| 41                        | 14     | 16   | -          | 4    | 7           | 518            | 261         |
| 51                        | 26     | 10   | -          | 2    | 13          | 910            | 549         |
| 18                        | 5      | 7    | 1          | 2    | 3           | 157            | 78          |
| 18                        | 9      | 5    | 1          | 1    | 2           | x              | 507         |
| 47                        | 12     | 18   | 2          | 1    | 14          | 881            | 660         |
| 17                        | 11     | -    | 1          | 1    | 4           | 126            | x           |
| 21                        | 9      | 8    | -          | -    | 4           | 586            | 479         |
| 36                        | 13     | 11   | 4          | 3    | 5           | 562            | 410         |
| 76                        | 20     | 23   | 7          | 9    | 17          | 724            | 593         |
| 13                        | 4      | 5    | -          | 1    | 3           | 308            | 293         |
| 1,107                     | 390    | 370  | 31         | 66   | 250         | 28,761         | 11,766      |
| 249                       | 78     | 96   | 6          | 12   | 57          | 2,910          | 1,985       |

資料：農林業センサス

E-13 農業集落別結果表（個人経営体）（続き）

| 農業集落名      | 経営体数（経営体） |    |     |     | 経営耕地面積（a） |        |       |        |
|------------|-----------|----|-----|-----|-----------|--------|-------|--------|
|            | 総数        | 主業 | 準主業 | 副業的 | 総数        | 田      | 畑     | 樹園地    |
| 001 西 広 見  | 4         | -  | -   | 4   | 150       | 138    | 12    | -      |
| 002 八 草    | 12        | -  | 1   | 11  | 889       | 799    | 87    | 3      |
| 003 大 畑    | 3         | -  | 1   | 2   | 237       | 170    | 57    | 10     |
| 004 篠 原    | 4         | 1  | -   | 3   | 178       | 133    | 45    | -      |
| 005 田 粉    | 6         | -  | 2   | 4   | 481       | 446    | 35    | -      |
| 006 上 伊 保  | 10        | -  | 2   | 8   | 579       | 432    | 97    | 50     |
| 007 伊 保 堂  | 3         | -  | 1   | 2   | 122       | 101    | 21    | -      |
| 008 殿 貝 津  | 19        | 3  | 3   | 13  | 1,367     | 1,057  | 305   | 5      |
| 009 下 伊 保  | 6         | -  | 1   | 5   | 377       | 332    | 45    | -      |
| 010 伊 保 原  | 3         | 1  | 1   | 1   | 105       | -      | 90    | 15     |
| 011 大 清 水  | 3         | 1  | 1   | 1   | 630       | -      | 500   | 130    |
| ( 猿 投 )    | 195       | 38 | 27  | 130 | 26,729    | 11,978 | 4,196 | 10,555 |
| 001 猿 投    | 37        | 2  | 7   | 28  | 3,603     | 2,862  | 291   | 450    |
| 002 加 納    | 12        | -  | 3   | 9   | 853       | 620    | 203   | 30     |
| 003 舞 木    | 37        | 16 | 5   | 16  | 5,595     | 233    | 375   | 4,987  |
| 004 本 徳    | 6         | 2  | -   | 4   | 6,080     | 5,607  | 215   | 258    |
| 005 乙 部    | 22        | 9  | 3   | 10  | 3,949     | 562    | 114   | 3,273  |
| 006 亀 首    | 30        | 4  | 1   | 25  | 2,552     | 779    | 1,166 | 607    |
| 007 四 郷    | 22        | 1  | 6   | 15  | 2,462     | 636    | 1,254 | 572    |
| 008 花 本    | 4         | -  | -   | 4   | 204       | 175    | 29    | -      |
| 009 荒 井    | x         | x  | x   | x   | x         | x      | x     | x      |
| 010 越 戸    | 8         | -  | -   | 8   | 520       | 307    | 208   | 5      |
| 011 御 船    | 4         | -  | -   | 4   | 163       | 103    | 33    | 27     |
| 012 西 枝 下  | -         | -  | -   | -   | -         | -      | -     | -      |
| 013 西 広 瀬  | x         | x  | x   | x   | x         | x      | x     | x      |
| 014 第1 開 拓 | 9         | 4  | 1   | 4   | 498       | 65     | 299   | 134    |
| 015 第2 開 拓 | 3         | -  | 1   | 2   | 212       | -      | -     | 212    |
| ( 石 野 )    | 53        | 4  | 5   | 44  | 3,135     | 1,742  | 759   | 634    |
| 001 富 田    | x         | x  | x   | x   | x         | x      | x     | x      |
| 002 押 沢    | -         | -  | -   | -   | -         | -      | -     | -      |
| 003 松 嶺    | -         | -  | -   | -   | -         | -      | -     | -      |
| 004 藤 沢    | -         | -  | -   | -   | -         | -      | -     | -      |
| 005 国 附    | -         | -  | -   | -   | -         | -      | -     | -      |
| 006 小 峯    | 4         | -  | -   | 4   | 168       | 148    | 20    | -      |
| 007 上 切    | x         | x  | x   | x   | x         | x      | x     | x      |
| 008 下 切    | -         | -  | -   | -   | -         | -      | -     | -      |
| 009 東 枝 下  | -         | -  | -   | -   | -         | -      | -     | -      |
| 010 力 石    | -         | -  | -   | -   | -         | -      | -     | -      |
| 011 下 室    | 4         | 1  | -   | 3   | 141       | 141    | -     | -      |
| 012 平 戸 橋  | -         | -  | -   | -   | -         | -      | -     | -      |
| 013 勘 八    | 7         | 1  | 1   | 5   | 379       | 89     | 190   | 100    |
| 014 中 切    | -         | -  | -   | -   | -         | -      | -     | -      |
| 015 野 口    | x         | x  | x   | x   | x         | x      | x     | x      |
| 016 小 白 見  | -         | -  | -   | -   | -         | -      | -     | -      |
| 017 中 室 金  | x         | x  | x   | x   | x         | x      | x     | x      |
| 018 山 室 路  | x         | x  | x   | x   | x         | x      | x     | x      |
| 019 手 椿    | -         | -  | -   | -   | -         | -      | -     | -      |
| 020 手 呂    | 5         | 1  | 2   | 2   | 711       | -      | 256   | 455    |

令和2年2月1日現在

| 過去1年間の生活の主な状態別世帯員数(15歳以上) |            |            |                |           |                     |               | 作物の作付<br>(栽培)<br>面積(a) | うち稲(飼<br>料用を除<br>く) |
|---------------------------|------------|------------|----------------|-----------|---------------------|---------------|------------------------|---------------------|
| 総数                        | 主に仕事       |            |                | 主に学生      | 主に家事<br>・育児・<br>その他 |               |                        |                     |
|                           | 自営農業が主     | 勤務が主       | 農業以外の<br>自営業が主 |           |                     |               |                        |                     |
| 17                        | 3          | 8          | -              | -         | 6                   | x             | x                      |                     |
| 35                        | 10         | 15         | -              | -         | 10                  | 481           | 481                    |                     |
| 13                        | 5          | 7          | -              | -         | 1                   | x             | x                      |                     |
| 18                        | 3          | 8          | -              | 1         | 6                   | 66            | x                      |                     |
| 14                        | 6          | 7          | -              | -         | 1                   | 263           | 263                    |                     |
| 40                        | 7          | 18         | 3              | 6         | 6                   | 236           | 236                    |                     |
| 10                        | 5          | 3          | -              | -         | 2                   | 55            | 55                     |                     |
| 63                        | 23         | 17         | 1              | 3         | 19                  | 1,109         | 660                    |                     |
| 22                        | 7          | 8          | 2              | 2         | 3                   | 147           | 147                    |                     |
| 5                         | 2          | 3          | -              | -         | -                   | 126           | -                      |                     |
| 12                        | 7          | 2          | -              | -         | 3                   | x             | -                      |                     |
| <b>671</b>                | <b>250</b> | <b>209</b> | <b>21</b>      | <b>46</b> | <b>145</b>          | <b>22,655</b> | <b>7,562</b>           |                     |
| 138                       | 28         | 60         | 3              | 14        | 33                  | 1,797         | 1,327                  |                     |
| 38                        | 7          | 19         | -              | 1         | 11                  | 513           | 479                    |                     |
| 142                       | 70         | 36         | 4              | 10        | 22                  | 5,076         | 135                    |                     |
| 17                        | 11         | 1          | -              | -         | 5                   | 5,878         | 3,305                  |                     |
| 82                        | 41         | 21         | 1              | 4         | 15                  | x             | 534                    |                     |
| 91                        | 36         | 21         | 5              | 7         | 22                  | 1,929         | 686                    |                     |
| 66                        | 21         | 17         | 7              | 7         | 14                  | 2,188         | 550                    |                     |
| 12                        | 2          | 6          | -              | -         | 4                   | 165           | 149                    |                     |
| x                         | x          | x          | x              | x         | x                   | x             | x                      |                     |
| 30                        | 9          | 12         | -              | -         | 9                   | x             | 221                    |                     |
| 17                        | 4          | 8          | -              | -         | 5                   | 154           | x                      |                     |
| -                         | -          | -          | -              | -         | -                   | -             | -                      |                     |
| x                         | x          | x          | x              | x         | x                   | x             | x                      |                     |
| 26                        | 17         | 4          | 1              | 3         | 1                   | 446           | x                      |                     |
| 10                        | 2          | 4          | -              | -         | 4                   | 212           | -                      |                     |
| <b>187</b>                | <b>62</b>  | <b>65</b>  | <b>4</b>       | <b>8</b>  | <b>48</b>           | <b>3,196</b>  | <b>2,219</b>           |                     |
| x                         | x          | x          | x              | x         | x                   | x             | x                      |                     |
| -                         | -          | -          | -              | -         | -                   | -             | -                      |                     |
| -                         | -          | -          | -              | -         | -                   | -             | -                      |                     |
| -                         | -          | -          | -              | -         | -                   | -             | -                      |                     |
| -                         | -          | -          | -              | -         | -                   | -             | -                      |                     |
| 14                        | 3          | 7          | -              | 1         | 3                   | -             | -                      |                     |
| x                         | x          | x          | x              | x         | x                   | x             | x                      |                     |
| -                         | -          | -          | -              | -         | -                   | -             | -                      |                     |
| -                         | -          | -          | -              | -         | -                   | -             | -                      |                     |
| -                         | -          | -          | -              | -         | -                   | -             | -                      |                     |
| 13                        | 5          | 4          | -              | -         | 4                   | x             | 1,493                  |                     |
| -                         | -          | -          | -              | -         | -                   | -             | -                      |                     |
| 18                        | 10         | 4          | -              | -         | 4                   | x             | x                      |                     |
| -                         | -          | -          | -              | -         | -                   | -             | -                      |                     |
| x                         | x          | x          | x              | x         | x                   | x             | x                      |                     |
| -                         | -          | -          | -              | -         | -                   | -             | -                      |                     |
| x                         | x          | x          | x              | x         | x                   | x             | x                      |                     |
| x                         | x          | x          | x              | x         | x                   | x             | x                      |                     |
| -                         | -          | -          | -              | -         | -                   | -             | -                      |                     |
| 23                        | 10         | 6          | 2              | 1         | 4                   | 477           | -                      |                     |

資料：農林業センサス



E-13 農業集落別結果表（個人経営体）（続き）

| 農業集落名        | 経営体数（経営体） |          |          |           | 経営耕地面積（a）    |              |              |            |
|--------------|-----------|----------|----------|-----------|--------------|--------------|--------------|------------|
|              | 総数        | 主業       | 準主業      | 副業的       | 総数           | 田            | 畑            | 樹園地        |
| 021 下鷹見      | x         | x        | x        | x         | x            | x            | x            | x          |
| 022 寺谷下      | 6         | -        | -        | 6         | 354          | 249          | 40           | 65         |
| 023 小呂呂      | -         | -        | -        | -         | -            | -            | -            | -          |
| 024 上鷹見      | 3         | -        | -        | 3         | 187          | 154          | 33           | -          |
| 025 成合       | 3         | -        | -        | 3         | 153          | 132          | 21           | -          |
| 026 千鳥       | x         | x        | x        | x         | x            | x            | x            | x          |
| 027 元山中      | 9         | 1        | 1        | 7         | 469          | 385          | 80           | 4          |
| <b>松平地区計</b> | <b>92</b> | <b>9</b> | <b>6</b> | <b>77</b> | <b>5,435</b> | <b>3,620</b> | <b>1,580</b> | <b>235</b> |
| 001 酒呑       | 3         | -        | 1        | 2         | 162          | 148          | 14           | -          |
| 002 白瀬       | x         | x        | x        | x         | x            | x            | x            | x          |
| 003 重田和      | x         | x        | x        | x         | x            | x            | x            | x          |
| 004 西野       | x         | x        | x        | x         | x            | x            | x            | x          |
| 005 二本木      | x         | x        | x        | x         | x            | x            | x            | x          |
| 006 六ツ木      | x         | x        | x        | x         | x            | x            | x            | x          |
| 007 赤倉原      | 3         | 1        | -        | 2         | 69           | 27           | 32           | 10         |
| 008 岩倉東      | x         | x        | x        | x         | x            | x            | x            | x          |
| 009 岩倉南      | 4         | -        | -        | 4         | 150          | 47           | 103          | -          |
| 010 岩倉西      | 5         | -        | -        | 5         | 305          | 155          | 150          | -          |
| 011 山菅中      | x         | x        | x        | x         | x            | x            | x            | x          |
| 012 菅沼       | -         | -        | -        | -         | -            | -            | -            | -          |
| 013 日向       | -         | -        | -        | -         | -            | -            | -            | -          |
| 014 九久平      | -         | -        | -        | -         | -            | -            | -            | -          |
| 015 鶴ヶ瀬      | -         | -        | -        | -         | -            | -            | -            | -          |
| 016 中垣       | -         | -        | -        | -         | -            | -            | -            | -          |
| 017 中垣内      | x         | x        | x        | x         | x            | x            | x            | x          |
| 018 桂野       | -         | -        | -        | -         | -            | -            | -            | -          |
| 019 川向       | -         | -        | -        | -         | -            | -            | -            | -          |
| 020 七壳       | x         | x        | x        | x         | x            | x            | x            | x          |
| 021 滝脇       | -         | -        | -        | -         | -            | -            | -            | -          |
| 022 長沢西      | -         | -        | -        | -         | -            | -            | -            | -          |
| 023 長沢東      | -         | -        | -        | -         | -            | -            | -            | -          |
| 024 長林添      | x         | x        | x        | x         | x            | x            | x            | x          |
| 025 下河内      | x         | x        | x        | x         | x            | x            | x            | x          |
| 026 大給       | -         | -        | -        | -         | -            | -            | -            | -          |
| 027 鍋田       | x         | x        | x        | x         | x            | x            | x            | x          |
| 028 曲り       | -         | -        | -        | -         | -            | -            | -            | -          |
| 029 築山       | x         | x        | x        | x         | x            | x            | x            | x          |
| 030 大楠       | x         | x        | x        | x         | x            | x            | x            | x          |
| 031 堤立       | x         | x        | x        | x         | x            | x            | x            | x          |
| 032 椿木       | x         | x        | x        | x         | x            | x            | x            | x          |
| 033 歌石       | 3         | -        | -        | 3         | 117          | 86           | 31           | -          |
| 034 大田       | x         | x        | x        | x         | x            | x            | x            | x          |
| 035 茅原       | 3         | -        | -        | 3         | 82           | 57           | 21           | 4          |
| 036 羽明       | 3         | -        | -        | 3         | 123          | 105          | 18           | -          |
| 037 大津       | x         | x        | x        | x         | x            | x            | x            | x          |
| 038 所石       | -         | -        | -        | -         | -            | -            | -            | -          |
| 039 豊栄       | 7         | 2        | -        | 5         | 382          | 244          | 128          | 10         |
| 040 東宮口      | 7         | 1        | -        | 6         | 565          | 410          | 115          | 40         |

令和2年2月1日現在

| 過去1年間の生活の主な状態別世帯員数(15歳以上) |        |      |                |      |                     | 作物の作付<br>(栽培)<br>面積(a) | うち稲(飼<br>料用を除<br>く) |
|---------------------------|--------|------|----------------|------|---------------------|------------------------|---------------------|
| 総数                        | 主に仕事   |      |                | 主に学生 | 主に家事<br>・育児・<br>その他 |                        |                     |
|                           | 自営農業が主 | 勤務が主 | 農業以外の<br>自営業が主 |      |                     |                        |                     |
| x                         | x      | x    | x              | x    | x                   | x                      | x                   |
| 20                        | 4      | 7    | -              | -    | 9                   | 218                    | 197                 |
| -                         | -      | -    | -              | -    | -                   | -                      | -                   |
| 11                        | 3      | 6    | -              | 1    | 1                   | 144                    | 144                 |
| 12                        | 4      | 5    | -              | 2    | 1                   | x                      | x                   |
| x                         | x      | x    | x              | x    | x                   | x                      | x                   |
| 38                        | 13     | 13   | 1              | 2    | 9                   | 244                    | 193                 |
| 294                       | 91     | 110  | 5              | 13   | 75                  | 3,280                  | 2,115               |
| 9                         | 1      | 5    | 1              | -    | 2                   | x                      | 88                  |
| x                         | x      | x    | x              | x    | x                   | x                      | x                   |
| x                         | x      | x    | x              | x    | x                   | x                      | x                   |
| x                         | x      | x    | x              | x    | x                   | x                      | x                   |
| x                         | x      | x    | x              | x    | x                   | x                      | x                   |
| x                         | x      | x    | x              | x    | x                   | x                      | x                   |
| x                         | x      | x    | x              | x    | x                   | x                      | x                   |
| 9                         | 4      | 2    | -              | -    | 3                   | x                      | x                   |
| x                         | x      | x    | x              | x    | x                   | x                      | x                   |
| 12                        | 5      | 3    | -              | 1    | 3                   | x                      | -                   |
| 18                        | 4      | 10   | 1              | -    | 3                   | 150                    | x                   |
| x                         | x      | x    | x              | x    | x                   | x                      | x                   |
| -                         | -      | -    | -              | -    | -                   | -                      | -                   |
| -                         | -      | -    | -              | -    | -                   | -                      | -                   |
| -                         | -      | -    | -              | -    | -                   | -                      | -                   |
| -                         | -      | -    | -              | -    | -                   | -                      | -                   |
| -                         | -      | -    | -              | -    | -                   | -                      | -                   |
| x                         | x      | x    | x              | x    | x                   | x                      | x                   |
| -                         | -      | -    | -              | -    | -                   | -                      | -                   |
| -                         | -      | -    | -              | -    | -                   | -                      | -                   |
| x                         | x      | x    | x              | x    | x                   | x                      | x                   |
| -                         | -      | -    | -              | -    | -                   | -                      | -                   |
| x                         | x      | x    | x              | x    | x                   | x                      | x                   |
| -                         | -      | -    | -              | -    | -                   | -                      | -                   |
| x                         | x      | x    | x              | x    | x                   | x                      | x                   |
| -                         | -      | -    | -              | -    | -                   | -                      | -                   |
| x                         | x      | x    | x              | x    | x                   | x                      | x                   |
| x                         | x      | x    | x              | x    | x                   | x                      | x                   |
| -                         | -      | -    | -              | -    | -                   | -                      | -                   |
| x                         | x      | x    | x              | x    | x                   | x                      | x                   |
| -                         | -      | -    | -              | -    | -                   | -                      | -                   |
| x                         | x      | x    | x              | x    | x                   | x                      | x                   |
| x                         | x      | x    | x              | x    | x                   | x                      | x                   |
| 5                         | 5      | -    | -              | -    | -                   | 93                     | 69                  |
| x                         | x      | x    | x              | x    | x                   | x                      | x                   |
| 12                        | 2      | 9    | -              | -    | 1                   | x                      | x                   |
| 18                        | 3      | 5    | -              | 5    | 5                   | 85                     | 85                  |
| x                         | x      | x    | x              | x    | x                   | x                      | x                   |
| -                         | -      | -    | -              | -    | -                   | -                      | -                   |
| 24                        | 5      | 6    | 1              | 3    | 9                   | 337                    | 121                 |
| 21                        | 10     | 7    | -              | -    | 4                   | 457                    | 300                 |

資料：農林業センサス

E-13 農業集落別結果表（個人経営体）（続き）

| 農業集落名        | 経営体数（経営体）  |          |           |            | 経営耕地面積（a）    |              |              |            |
|--------------|------------|----------|-----------|------------|--------------|--------------|--------------|------------|
|              | 総数         | 主業       | 準主業       | 副業的        | 総数           | 田            | 畑            | 樹園地        |
| 041 真垣内      | 4          | 1        | 2         | 1          | 413          | 323          | 90           | -          |
| 042 日明       | 5          | 1        | -         | 4          | 434          | 355          | 79           | -          |
| 043 松平       | 20         | -        | 1         | 19         | 1,202        | 823          | 361          | 18         |
| <b>藤岡地区計</b> | <b>126</b> | <b>4</b> | <b>12</b> | <b>110</b> | <b>8,413</b> | <b>6,174</b> | <b>1,863</b> | <b>376</b> |
| 001 飯野       | 6          | -        | 1         | 5          | 391          | 317          | 74           | -          |
| 002 石飛       | x          | x        | x         | x          | x            | x            | x            | x          |
| 003 北一色      | 15         | -        | 3         | 12         | 762          | 478          | 262          | 22         |
| 004 深迫       | 5          | -        | 1         | 4          | 239          | 229          | 10           | -          |
| 005 深見       | 5          | -        | -         | 5          | 495          | 339          | 155          | 1          |
| 006 御内平      | -          | -        | -         | -          | -            | -            | -            | -          |
| 007 田茂平      | -          | -        | -         | -          | -            | -            | -            | -          |
| 008 西中山北     | 16         | -        | -         | 16         | 1,260        | 1,048        | 145          | 67         |
| 009 西中山南     | 18         | 2        | 1         | 15         | 2,382        | 1,789        | 322          | 271        |
| 010 藤菅       | x          | x        | x         | x          | x            | x            | x            | x          |
| 011 御作       | 9          | -        | -         | 9          | 476          | 421          | 55           | -          |
| 012 上川口      | -          | -        | -         | -          | -            | -            | -            | -          |
| 013 下川口      | -          | -        | -         | -          | -            | -            | -            | -          |
| 014 木瀬       | 16         | -        | 3         | 13         | 770          | 662          | 103          | 5          |
| 015 三箇       | 4          | 2        | -         | 2          | 149          | 100          | 49           | -          |
| 016 大岩       | x          | x        | x         | x          | x            | x            | x            | x          |
| 017 大白川      | 19         | -        | -         | 19         | 771          | 406          | 365          | -          |
| 018 西市野々     | x          | x        | x         | x          | x            | x            | x            | x          |
| 019 石畳       | -          | -        | -         | -          | -            | -            | -            | -          |
| 020 北曾木      | 3          | -        | 2         | 1          | 112          | 107          | 5            | -          |
| 021 折平       | 4          | -        | 1         | 3          | 182          | 91           | 81           | 10         |
| 022 上渡合      | -          | -        | -         | -          | -            | -            | -            | -          |
| <b>小原地区計</b> | <b>66</b>  | <b>4</b> | <b>3</b>  | <b>59</b>  | <b>3,535</b> | <b>2,738</b> | <b>590</b>   | <b>207</b> |
| 001 大平上      | x          | x        | x         | x          | x            | x            | x            | x          |
| 002 大平下      | x          | x        | x         | x          | x            | x            | x            | x          |
| 003 寺平       | x          | x        | x         | x          | x            | x            | x            | x          |
| 004 荷掛       | x          | x        | x         | x          | x            | x            | x            | x          |
| 005 大洞       | 3          | -        | 1         | 2          | 170          | 150          | 20           | -          |
| 006 乙ケ林      | 3          | -        | 1         | 2          | 115          | 110          | 5            | -          |
| 007 三ツ久保     | 4          | 1        | -         | 3          | 280          | 259          | 21           | -          |
| 008 沢田       | x          | x        | x         | x          | x            | x            | x            | x          |
| 009 西萩平      | x          | x        | x         | x          | x            | x            | x            | x          |
| 010 千洗       | -          | -        | -         | -          | -            | -            | -            | -          |
| 011 喜佐平      | x          | x        | x         | x          | x            | x            | x            | x          |
| 012 上仁木      | x          | x        | x         | x          | x            | x            | x            | x          |
| 013 東市野々     | x          | x        | x         | x          | x            | x            | x            | x          |
| 014 北篠平      | x          | x        | x         | x          | x            | x            | x            | x          |
| 015 小        | 4          | -        | -         | 4          | 173          | 153          | 20           | -          |
| 016 川見       | x          | x        | x         | x          | x            | x            | x            | x          |
| 017 柏雑       | -          | -        | -         | -          | -            | -            | -            | -          |
| 018 前洞       | x          | x        | x         | x          | x            | x            | x            | x          |
| 019 大ケ蔵連     | -          | -        | -         | -          | -            | -            | -            | -          |
| 020 田代       | 6          | -        | -         | 6          | 307          | 280          | 27           | -          |

令和2年2月1日現在

| 過去1年間の生活の主な状態別世帯員数(15歳以上) |            |            |                |           |                     |              | 作物の作付<br>(栽培)<br>面積 (a) | うち稲(飼<br>料用を除<br>く) |
|---------------------------|------------|------------|----------------|-----------|---------------------|--------------|-------------------------|---------------------|
| 総 数                       | 主 に 仕 事    |            |                | 主に学生      | 主に家事<br>・育児・<br>その他 |              |                         |                     |
|                           | 自営農業が主     | 勤務が主       | 農業以外の<br>自営業が主 |           |                     |              |                         |                     |
| 7                         | 3          | 2          | -              | 1         | 1                   | x            | 320                     |                     |
| 16                        | 4          | 6          | -              | -         | 6                   | 358          | 311                     |                     |
| 52                        | 15         | 22         | 2              | -         | 13                  | 408          | 335                     |                     |
| <b>439</b>                | <b>113</b> | <b>150</b> | <b>34</b>      | <b>36</b> | <b>106</b>          | <b>4,135</b> | <b>2,916</b>            |                     |
| 22                        | 5          | 4          | 3              | 2         | 8                   | x            | 296                     |                     |
| x                         | x          | x          | x              | x         | x                   | x            | x                       |                     |
| 56                        | 19         | 21         | 2              | 4         | 10                  | 182          | 175                     |                     |
| 18                        | 1          | 11         | -              | -         | 6                   | 76           | 76                      |                     |
| 11                        | 6          | 2          | 3              | -         | -                   | 231          | 187                     |                     |
| -                         | -          | -          | -              | -         | -                   | -            | -                       |                     |
| -                         | -          | -          | -              | -         | -                   | -            | -                       |                     |
| 43                        | 9          | 16         | 2              | 2         | 14                  | 712          | 518                     |                     |
| 68                        | 17         | 13         | 1              | 9         | 28                  | 1,363        | 594                     |                     |
| x                         | x          | x          | x              | x         | x                   | x            | x                       |                     |
| 31                        | 8          | 11         | 5              | 1         | 6                   | 281          | 253                     |                     |
| -                         | -          | -          | -              | -         | -                   | -            | -                       |                     |
| -                         | -          | -          | -              | -         | -                   | -            | -                       |                     |
| 57                        | 10         | 25         | -              | 5         | 17                  | 449          | 436                     |                     |
| 18                        | 8          | 4          | 1              | 2         | 3                   | x            | x                       |                     |
| x                         | x          | x          | x              | x         | x                   | x            | x                       |                     |
| 72                        | 16         | 34         | 8              | 6         | 8                   | 84           | 67                      |                     |
| x                         | x          | x          | x              | x         | x                   | x            | x                       |                     |
| -                         | -          | -          | -              | -         | -                   | -            | -                       |                     |
| 12                        | 4          | 2          | 3              | 2         | 1                   | 93           | 93                      |                     |
| 11                        | 3          | 3          | 4              | -         | 1                   | 72           | 56                      |                     |
| -                         | -          | -          | -              | -         | -                   | -            | -                       |                     |
| <b>219</b>                | <b>80</b>  | <b>80</b>  | <b>5</b>       | <b>14</b> | <b>40</b>           | <b>1,479</b> | <b>1,131</b>            |                     |
| x                         | x          | x          | x              | x         | x                   | x            | x                       |                     |
| x                         | x          | x          | x              | x         | x                   | x            | x                       |                     |
| x                         | x          | x          | x              | x         | x                   | x            | x                       |                     |
| x                         | x          | x          | x              | x         | x                   | x            | x                       |                     |
| 12                        | 3          | 4          | -              | 2         | 3                   | 82           | 70                      |                     |
| 8                         | 3          | 3          | -              | -         | 2                   | x            | x                       |                     |
| 11                        | 8          | 2          | -              | -         | 1                   | x            | x                       |                     |
| x                         | x          | x          | x              | x         | x                   | x            | x                       |                     |
| x                         | x          | x          | x              | x         | x                   | x            | x                       |                     |
| -                         | -          | -          | -              | -         | -                   | -            | -                       |                     |
| x                         | x          | x          | x              | x         | x                   | x            | x                       |                     |
| x                         | x          | x          | x              | x         | x                   | x            | x                       |                     |
| 15                        | 4          | 6          | 1              | 2         | 2                   | x            | x                       |                     |
| x                         | x          | x          | x              | x         | x                   | x            | x                       |                     |
| -                         | -          | -          | -              | -         | -                   | -            | -                       |                     |
| x                         | x          | x          | x              | x         | x                   | x            | x                       |                     |
| -                         | -          | -          | -              | -         | -                   | -            | -                       |                     |
| 17                        | 8          | 4          | -              | 1         | 4                   | x            | 95                      |                     |

資料：農林業センサス

E-13 農業集落別結果表（個人経営体）（続き）

| 農業集落名 | 経営体数（経営体） |    |     |     | 経営耕地面積（a） |       |       |     |
|-------|-----------|----|-----|-----|-----------|-------|-------|-----|
|       | 総数        | 主業 | 準主業 | 副業的 | 総数        | 田     | 畑     | 樹園地 |
| 021   | 北         | x  | x   | x   | x         | x     | x     | x   |
| 022   | 永太郎       | x  | x   | x   | x         | x     | x     | x   |
| 023   | 倉野        | 3  | -   | 1   | 2         | 135   | 50    | 85  |
| 024   | 西丹        | x  | x   | x   | x         | x     | x     | x   |
| 025   | 平岩        | -  | -   | -   | -         | -     | -     | -   |
| 026   | 岩         | -  | -   | -   | -         | -     | -     | -   |
| 027   | 苧萱        | x  | x   | x   | x         | x     | x     | x   |
| 028   | 宮代        | x  | x   | x   | x         | x     | x     | x   |
| 029   | 松名        | 3  | -   | -   | 3         | 119   | 104   | 15  |
| 030   | 遊屋        | -  | -   | -   | -         | -     | -     | -   |
| 031   | 市場        | x  | x   | x   | x         | x     | x     | x   |
| 032   | 大草        | x  | x   | x   | x         | x     | x     | x   |
| 033   | 大坂        | -  | -   | -   | -         | -     | -     | -   |
| 034   | 鍛冶屋敷      | -  | -   | -   | -         | -     | -     | -   |
| 035   | 李         | 5  | -   | -   | 5         | 281   | 244   | 33  |
| 036   | 川         | x  | x   | x   | x         | x     | x     | x   |
| 037   | 百         | -  | -   | -   | -         | -     | -     | -   |
| 038   | 築         | -  | -   | -   | -         | -     | -     | -   |
| 039   | 日         | x  | x   | x   | x         | x     | x     | x   |
| 040   | 平畑        | -  | -   | -   | -         | -     | -     | -   |
| 041   | 樽俣        | x  | x   | x   | x         | x     | x     | x   |
| 042   | 西細        | -  | -   | -   | -         | -     | -     | -   |
| 043   | 下仁木       | 6  | -   | -   | 6         | 308   | 272   | 36  |
| 足助地区計 |           | x  | x   | x   | x         | x     | x     | x   |
| 01    | 足助地区      | x  | x   | x   | x         | x     | x     | x   |
| 001   | 宮町        | -  | -   | -   | -         | -     | -     | -   |
| 002   | 田町        | x  | x   | x   | x         | x     | x     | x   |
| 003   | 親王町       | -  | -   | -   | -         | -     | -     | -   |
| 02    | 盛岡地区      | 59 | 1   | 6   | 52        | 3,034 | 2,608 | 342 |
| 001   | 川端        | -  | -   | -   | -         | -     | -     | -   |
| 002   | 戸中        | -  | -   | -   | -         | -     | -     | -   |
| 003   | 岩下        | 5  | -   | -   | 5         | 306   | 249   | 37  |
| 004   | 平折        | x  | x   | x   | x         | x     | x     | x   |
| 005   | 国閑        | x  | x   | x   | x         | x     | x     | x   |
| 006   | 上脇        | -  | -   | -   | -         | -     | -     | -   |
| 007   | 下佐        | x  | x   | x   | x         | x     | x     | x   |
| 008   | 上切        | -  | -   | -   | -         | -     | -     | -   |
| 009   | 下国        | x  | x   | x   | x         | x     | x     | x   |
| 010   | 白倉        | -  | -   | -   | -         | -     | -     | -   |
| 011   | 国谷        | 3  | -   | -   | 3         | 199   | 166   | 33  |
| 012   | 栃原        | 11 | -   | 1   | 10        | 620   | 484   | 86  |
| 013   | 四ツ        | 14 | -   | 2   | 12        | 675   | 660   | 15  |
| 014   | 上冷        | 8  | 1   | 1   | 6         | 370   | 318   | 42  |
| 015   | 沢ノ        | 3  | -   | -   | 3         | 98    | 90    | 8   |
| 016   | 野林        | 3  | -   | -   | 3         | 107   | 92    | 14  |
| 017   | 中川        | x  | x   | x   | x         | x     | x     | x   |
| 018   | 岩神        | -  | -   | -   | -         | -     | -     | -   |
| 019   | 近岡        | -  | -   | -   | -         | -     | -     | -   |
| 020   | 井ノ        | -  | -   | -   | -         | -     | -     | -   |

令和2年2月1日現在

| 過去1年間の生活の主な状態別 |                  |      |                | 世帯員数 (15歳以上) |                     | 作物の作付<br>(栽培)<br>面積 (a) | うち稲(飼<br>料用を除<br>く) |
|----------------|------------------|------|----------------|--------------|---------------------|-------------------------|---------------------|
| 総<br>数         | 主<br>に<br>仕<br>事 |      |                | 主に学生         | 主に家事<br>・育児・<br>その他 |                         |                     |
|                | 自営農業が主           | 勤務が主 | 農業以外の<br>自営業が主 |              |                     |                         |                     |
| X              | X                | X    | X              | X            | X                   | X                       | X                   |
| X              | X                | X    | X              | X            | X                   | X                       | X                   |
| 6              | 4                | 2    | -              | -            | -                   | 111                     | X                   |
| X              | X                | X    | X              | X            | X                   | X                       | X                   |
| -              | -                | -    | -              | -            | -                   | -                       | -                   |
| -              | -                | -    | -              | -            | -                   | -                       | -                   |
| X              | X                | X    | X              | X            | X                   | X                       | X                   |
| X              | X                | X    | X              | X            | X                   | X                       | X                   |
| 11             | 3                | 4    | -              | -            | 4                   | X                       | X                   |
| -              | -                | -    | -              | -            | -                   | -                       | -                   |
| X              | X                | X    | X              | X            | X                   | X                       | X                   |
| X              | X                | X    | X              | X            | X                   | X                       | X                   |
| -              | -                | -    | -              | -            | -                   | -                       | -                   |
| -              | -                | -    | -              | -            | -                   | -                       | -                   |
| 23             | 6                | 14   | -              | 1            | 2                   | X                       | X                   |
| X              | X                | X    | X              | X            | X                   | X                       | X                   |
| -              | -                | -    | -              | -            | -                   | -                       | -                   |
| -              | -                | -    | -              | -            | -                   | -                       | -                   |
| X              | X                | X    | X              | X            | X                   | X                       | X                   |
| -              | -                | -    | -              | -            | -                   | -                       | -                   |
| X              | X                | X    | X              | X            | X                   | X                       | X                   |
| -              | -                | -    | -              | -            | -                   | -                       | -                   |
| X              | X                | X    | X              | X            | X                   | X                       | X                   |
| -              | -                | -    | -              | -            | -                   | -                       | -                   |
| 21             | 8                | 9    | 1              | 1            | 2                   | X                       | 143                 |
| X              | X                | X    | X              | X            | X                   | X                       | X                   |
| X              | X                | X    | X              | X            | X                   | X                       | X                   |
| -              | -                | -    | -              | -            | -                   | -                       | -                   |
| X              | X                | X    | X              | X            | X                   | X                       | X                   |
| -              | -                | -    | -              | -            | -                   | -                       | -                   |
| 225            | 67               | 85   | 11             | 7            | 55                  | 1,719                   | 1,591               |
| -              | -                | -    | -              | -            | -                   | -                       | -                   |
| -              | -                | -    | -              | -            | -                   | -                       | -                   |
| 21             | 5                | 7    | -              | 2            | 7                   | 118                     | 95                  |
| X              | X                | X    | X              | X            | X                   | X                       | X                   |
| X              | X                | X    | X              | X            | X                   | X                       | X                   |
| -              | -                | -    | -              | -            | -                   | -                       | -                   |
| X              | X                | X    | X              | X            | X                   | X                       | X                   |
| -              | -                | -    | -              | -            | -                   | -                       | -                   |
| X              | X                | X    | X              | X            | X                   | X                       | X                   |
| -              | -                | -    | -              | -            | -                   | -                       | -                   |
| 14             | 7                | 6    | -              | -            | 1                   | X                       | X                   |
| 39             | 10               | 12   | 2              | 2            | 13                  | 360                     | 360                 |
| 50             | 15               | 18   | 2              | 2            | 13                  | X                       | 553                 |
| 28             | 6                | 13   | 5              | 1            | 3                   | 236                     | 226                 |
| 6              | 5                | 1    | -              | -            | -                   | X                       | X                   |
| 14             | 4                | 7    | -              | -            | 3                   | X                       | X                   |
| X              | X                | X    | X              | X            | X                   | X                       | X                   |
| -              | -                | -    | -              | -            | -                   | -                       | -                   |
| -              | -                | -    | -              | -            | -                   | -                       | -                   |
| -              | -                | -    | -              | -            | -                   | -                       | -                   |

資料：農林業センサス

E-13 農業集落別結果表（個人経営体）（続き）

| 農業集落名     | 経営体数（経営体） |    |     |     | 経営耕地面積（a） |        |       |     |
|-----------|-----------|----|-----|-----|-----------|--------|-------|-----|
|           | 総数        | 主業 | 準主業 | 副業的 | 総数        | 田      | 畑     | 樹園地 |
| 021 大島    | x         | x  | x   | x   | x         | x      | x     | x   |
| 022 則定    | 4         | -  | 1   | 3   | 152       | 122    | 30    | -   |
| 023 霧山    | x         | x  | x   | x   | x         | x      | x     | x   |
| 03 賀茂地区   | 61        | 3  | 4   | 54  | 3,445     | 2,753  | 645   | 47  |
| 001 桑田和   | x         | x  | x   | x   | x         | x      | x     | x   |
| 002 菅生    | 3         | -  | -   | 3   | 141       | 130    | 11    | -   |
| 003 龍岡    | -         | -  | -   | -   | -         | -      | -     | -   |
| 004 怒田沢   | 3         | -  | -   | 3   | 138       | 108    | 20    | 10  |
| 005 川面    | x         | x  | x   | x   | x         | x      | x     | x   |
| 006 上八木   | 8         | -  | -   | 8   | 411       | 303    | 107   | 1   |
| 007 五反田   | 8         | -  | 1   | 7   | 448       | 381    | 62    | 5   |
| 008 千田野   | x         | x  | x   | x   | x         | x      | x     | x   |
| 009 玉野    | x         | x  | x   | x   | x         | x      | x     | x   |
| 010 二夕宮   | x         | x  | x   | x   | x         | x      | x     | x   |
| 011 葛東沢   | 7         | 1  | 1   | 5   | 472       | 237    | 215   | 20  |
| 012 山ノ中大見 | -         | -  | -   | -   | -         | -      | -     | -   |
| 013 御内蔵   | 3         | -  | -   | 3   | 156       | 136    | 20    | -   |
| 014 綾     | 12        | -  | -   | 12  | 601       | 500    | 91    | 10  |
| 015 三山有平大 | 3         | -  | -   | 3   | 122       | 119    | 3     | -   |
| 016 山ヶ谷   | x         | x  | x   | x   | x         | x      | x     | x   |
| 017 有京    | -         | -  | -   | -   | -         | -      | -     | -   |
| 018 平沢    | x         | x  | x   | x   | x         | x      | x     | x   |
| 019 大賀    | -         | -  | -   | -   | -         | -      | -     | -   |
| 020 連谷    | x         | x  | x   | x   | x         | x      | x     | x   |
| 021 明川    | 4         | 1  | -   | 3   | 556       | 536    | 20    | -   |
| 04 阿摺地区   | 59        | 2  | 5   | 52  | 3,511     | 2,531  | 602   | 378 |
| 001 阿摺    | 8         | 1  | 1   | 6   | 325       | 286    | 39    | -   |
| 002 西尾    | 3         | -  | -   | 3   | 270       | 259    | 3     | 8   |
| 003 切山    | 2         | -  | 1   | 1   | 105       | 70     | 35    | -   |
| 004 小町    | 5         | -  | -   | 5   | 186       | 168    | 18    | -   |
| 005 御蔵    | 3         | -  | -   | 3   | 119       | 114    | 5     | -   |
| 006 渡合    | x         | x  | x   | x   | x         | x      | x     | x   |
| 007 実栗    | -         | -  | -   | -   | -         | -      | -     | -   |
| 008 月原    | 4         | -  | -   | 4   | 178       | 174    | 4     | -   |
| 009 白山    | -         | -  | -   | -   | -         | -      | -     | -   |
| 010 大沢    | 4         | -  | -   | 4   | 499       | 162    | 37    | 300 |
| 011 中立    | 8         | -  | 2   | 6   | 608       | 258    | 303   | 47  |
| 012 大摺    | x         | x  | x   | x   | x         | x      | x     | x   |
| 013 大河    | x         | x  | x   | x   | x         | x      | x     | x   |
| 014 富葛    | -         | -  | -   | -   | -         | -      | -     | -   |
| 015 富岡    | x         | x  | x   | x   | x         | x      | x     | x   |
| 016 久木    | 8         | 1  | -   | 7   | 534       | 461    | 73    | -   |
| 017 新盛    | 4         | -  | -   | 4   | 183       | 135    | 46    | 2   |
| 018 大和    | 5         | -  | -   | 5   | 231       | 188    | 27    | 16  |
| 下山地区計     | 224       | 18 | 28  | 178 | 18,027    | 14,811 | 2,562 | 654 |
| 01 下山地区   | 191       | 15 | 21  | 155 | 15,130    | 12,345 | 2,248 | 537 |

令和2年2月1日現在

| 過去1年間の生活の主な状態別世帯員数(15歳以上) |                  |      |                |      |                     |        | 作物の作付<br>(栽培)<br>面積(a) | うち稲(飼<br>料用を除<br>く) |
|---------------------------|------------------|------|----------------|------|---------------------|--------|------------------------|---------------------|
| 総<br>数                    | 主<br>に<br>仕<br>事 |      |                | 主に学生 | 主に家事<br>・育児・<br>その他 |        |                        |                     |
|                           | 自営農業が主           | 勤務が主 | 農業以外の<br>自営業が主 |      |                     |        |                        |                     |
| x                         | x                | x    | x              | x    | x                   | x      | x                      | x                   |
| 18                        | 6                | 8    | 1              | -    | 3                   | x      | x                      | x                   |
| x                         | x                | x    | x              | x    | x                   | x      | x                      | x                   |
| 212                       | 59               | 74   | 14             | 13   | 52                  | 2,116  | 1,826                  |                     |
| x                         | x                | x    | x              | x    | x                   | x      | x                      | x                   |
| 13                        | -                | 8    | -              | 2    | 3                   | x      | x                      | x                   |
| -                         | -                | -    | -              | -    | -                   | -      | -                      | -                   |
| 12                        | 1                | 3    | 2              | -    | 6                   | x      | x                      | x                   |
| x                         | x                | x    | x              | x    | x                   | x      | x                      | x                   |
| 27                        | 8                | 8    | 1              | 1    | 9                   | 125    | 125                    |                     |
| 30                        | 9                | 9    | 3              | 4    | 5                   | x      | 270                    |                     |
| x                         | x                | x    | x              | x    | x                   | x      | x                      | x                   |
| x                         | x                | x    | x              | x    | x                   | x      | x                      | x                   |
| x                         | x                | x    | x              | x    | x                   | x      | x                      | x                   |
| 22                        | 12               | 3    | 1              | -    | 6                   | 298    | 131                    |                     |
| -                         | -                | -    | -              | -    | -                   | -      | -                      | -                   |
| -                         | -                | -    | -              | -    | -                   | -      | -                      | -                   |
| 6                         | 2                | 3    | -              | -    | 1                   | 115    | 115                    |                     |
| 44                        | 14               | 20   | 1              | 2    | 7                   | 327    | 295                    |                     |
| 12                        | 1                | 7    | 2              | -    | 2                   | 119    | 119                    |                     |
| x                         | x                | x    | x              | x    | x                   | x      | x                      | x                   |
| -                         | -                | -    | -              | -    | -                   | -      | -                      | -                   |
| x                         | x                | x    | x              | x    | x                   | x      | x                      | x                   |
| -                         | -                | -    | -              | -    | -                   | -      | -                      | -                   |
| x                         | x                | x    | x              | x    | x                   | x      | x                      | x                   |
| 10                        | 4                | 2    | 2              | -    | 2                   | x      | 521                    |                     |
| 179                       | 48               | 69   | 14             | 2    | 46                  | 1,578  | 1,150                  |                     |
| 30                        | 4                | 18   | 1              | 1    | 6                   | 73     | 70                     |                     |
| 9                         | 3                | 1    | -              | -    | 5                   | x      | x                      |                     |
| 7                         | 3                | 3    | -              | -    | 1                   | x      | x                      |                     |
| 15                        | 3                | 9    | 1              | -    | 2                   | -      | -                      |                     |
| 8                         | -                | 5    | 2              | -    | 1                   | x      | x                      |                     |
| x                         | x                | x    | x              | x    | x                   | x      | x                      | x                   |
| -                         | -                | -    | -              | -    | -                   | -      | -                      | -                   |
| 14                        | 3                | 4    | 2              | -    | 5                   | 87     | 87                     |                     |
| -                         | -                | -    | -              | -    | -                   | -      | -                      | -                   |
| 13                        | 1                | 5    | -              | -    | 7                   | 391    | x                      |                     |
| 18                        | 9                | 5    | 3              | -    | 1                   | 173    | 126                    |                     |
| x                         | x                | x    | x              | x    | x                   | x      | x                      | x                   |
| x                         | x                | x    | x              | x    | x                   | x      | x                      | x                   |
| -                         | -                | -    | -              | -    | -                   | -      | -                      | -                   |
| x                         | x                | x    | x              | x    | x                   | x      | x                      | x                   |
| 26                        | 11               | 4    | 1              | 1    | 9                   | x      | 314                    |                     |
| 15                        | 3                | 7    | 1              | -    | 4                   | -      | -                      |                     |
| 11                        | 2                | 3    | 3              | -    | 3                   | 126    | 120                    |                     |
| 772                       | 240              | 293  | 43             | 31   | 165                 | 17,289 | 15,412                 |                     |
| 655                       | 200              | 250  | 35             | 24   | 146                 | 15,501 | 13,716                 |                     |

資料：農林業センサス



E-13 農業集落別結果表（個人経営体）（続き）

| 農業集落名     | 経営体数（経営体） |    |     |     | 経営耕地面積（a） |       |       |     |
|-----------|-----------|----|-----|-----|-----------|-------|-------|-----|
|           | 総数        | 主業 | 準主業 | 副業的 | 総数        | 田     | 畑     | 樹園地 |
| 001 花沢1区  | 7         | -  | 3   | 4   | 588       | 544   | 35    | 9   |
| 002 花沢2区  | 5         | -  | -   | 5   | 1,496     | 1,483 | 13    | -   |
| 003 花沢3区  | 4         | -  | 1   | 3   | 406       | 383   | 21    | 2   |
| 004 花沢4区  | x         | x  | x   | x   | x         | x     | x     | x   |
| 005 花沢5区  | 3         | -  | -   | 3   | 168       | 158   | 5     | 5   |
| 006 東大沼1区 | 4         | -  | -   | 4   | 212       | 112   | 100   | -   |
| 007 東大沼2区 | 3         | -  | -   | 3   | 173       | 143   | 30    | -   |
| 008 東大沼3区 | 4         | -  | 2   | 2   | 326       | 317   | 9     | -   |
| 009 東大沼4区 | 13        | 3  | -   | 10  | 761       | 584   | 177   | -   |
| 010 小松野   | 10        | 1  | -   | 9   | 507       | 421   | 86    | -   |
| 011 東蘭    | 4         | -  | 1   | 3   | 210       | 192   | 18    | -   |
| 012 黒坂    | 13        | 3  | 2   | 8   | 1,069     | 919   | 139   | 11  |
| 013 和合    | 18        | 2  | -   | 16  | 1,758     | 964   | 664   | 130 |
| 014 神殿    | 13        | -  | 2   | 11  | 949       | 723   | 203   | 23  |
| 015 大桑    | 10        | 2  | 1   | 7   | 1,334     | 1,213 | 68    | 53  |
| 016 梶     | 5         | 1  | -   | 4   | 757       | 452   | 145   | 160 |
| 017 平瀬    | 4         | -  | 3   | 1   | 180       | 135   | 35    | 10  |
| 018 田平    | 5         | 1  | -   | 4   | 195       | 130   | 15    | 50  |
| 019 栃立    | x         | x  | x   | x   | x         | x     | x     | x   |
| 020 立岩    | 8         | -  | -   | 8   | 455       | 369   | 15    | 71  |
| 021 大林    | 9         | -  | 1   | 8   | 939       | 823   | 116   | -   |
| 022 高野    | 3         | 1  | -   | 2   | 163       | 113   | 50    | -   |
| 023 野原    | 5         | -  | -   | 5   | 223       | 199   | 24    | -   |
| 024 羽布    | 20        | 1  | 4   | 15  | 1,190     | 1,059 | 122   | 9   |
| 025 吉平    | 3         | -  | -   | 3   | 219       | 179   | 39    | 1   |
| 026 宇連野   | x         | x  | x   | x   | x         | x     | x     | x   |
| 027 阿蔵    | 11        | -  | 1   | 10  | 586       | 473   | 110   | 3   |
| 028 梨野    | x         | x  | x   | x   | x         | x     | x     | x   |
| 02 下山地区2  | 33        | 3  | 7   | 23  | 2,897     | 2,466 | 314   | 117 |
| 001 蘭村    | 6         | 1  | 1   | 4   | 382       | 300   | 82    | -   |
| 002 田折    | 6         | -  | 2   | 4   | 483       | 421   | 60    | 2   |
| 003 蕪木    | x         | x  | x   | x   | x         | x     | x     | x   |
| 004 田代上   | 3         | -  | -   | 3   | 183       | 145   | 38    | -   |
| 005 田代嶋   | 7         | 2  | 2   | 3   | 923       | 893   | 30    | -   |
| 006 田代中   | x         | x  | x   | x   | x         | x     | x     | x   |
| 007 田代日影  | 7         | -  | 1   | 6   | 683       | 492   | 76    | 115 |
| 旭地区計      | x         | x  | x   | x   | x         | x     | x     | x   |
| 01 旭地区    | 125       | 6  | 11  | 108 | 6,929     | 5,327 | 1,321 | 281 |
| 001 田津原   | 6         | -  | -   | 6   | 424       | 329   | 62    | 33  |
| 002 閑羅    | 3         | -  | -   | 3   | 167       | 86    | 73    | 8   |
| 003 時瀬    | x         | x  | x   | x   | x         | x     | x     | x   |
| 004 小有    | -         | -  | -   | -   | -         | -     | -     | -   |
| 005 渡間    | 3         | -  | -   | 3   | 138       | 126   | 12    | -   |
| 006 笹戸    | x         | x  | x   | x   | x         | x     | x     | x   |
| 007 市平    | -         | -  | -   | -   | -         | -     | -     | -   |
| 008 池島    | 4         | 1  | -   | 3   | 194       | 165   | 27    | 2   |
| 009 東萩    | 3         | -  | -   | 3   | 148       | 107   | 34    | 7   |
| 010 大坪    | 10        | -  | 2   | 8   | 528       | 385   | 37    | 106 |

令和2年2月1日現在

| 過去1年間の生活の主な状態別 |         |      |                | 世帯員数 (15歳以上) |                     |       | 作物の作付<br>(栽培)<br>面積 (a) | うち稲(飼<br>料用を除<br>く) |
|----------------|---------|------|----------------|--------------|---------------------|-------|-------------------------|---------------------|
| 総 数            | 主 に 仕 事 |      |                | 主に学生         | 主に家事<br>・育児・<br>その他 |       |                         |                     |
|                | 自営農業が主  | 勤務が主 | 農業以外の<br>自営業が主 |              |                     |       |                         |                     |
| 25             | 6       | 7    | 1              | -            | 11                  | 409   | 385                     |                     |
| 22             | 8       | 8    | 1              | 2            | 3                   | 863   | 863                     |                     |
| 16             | 5       | 2    | 3              | 1            | 5                   | 330   | 328                     |                     |
| x              | x       | x    | x              | x            | x                   | x     | x                       |                     |
| 13             | 1       | 5    | 4              | 2            | 1                   | x     | x                       |                     |
| 24             | 5       | 11   | 1              | 1            | 6                   | 86    | x                       |                     |
| 6              | 2       | -    | 1              | -            | 3                   | x     | 102                     |                     |
| 12             | 1       | 3    | 5              | -            | 3                   | x     | 317                     |                     |
| 40             | 14      | 16   | -              | -            | 10                  | 621   | 533                     |                     |
| 30             | 8       | 13   | -              | 2            | 7                   | 310   | 237                     |                     |
| 16             | 7       | 6    | -              | 1            | 2                   | x     | 144                     |                     |
| 45             | 16      | 11   | -              | 1            | 17                  | 764   | 563                     |                     |
| 56             | 21      | 22   | 3              | 1            | 9                   | 510   | 379                     |                     |
| 43             | 14      | 19   | -              | 2            | 8                   | 699   | 451                     |                     |
| 41             | 14      | 14   | -              | 6            | 7                   | x     | 6,307                   |                     |
| 16             | 6       | 7    | -              | -            | 3                   | 709   | 179                     |                     |
| 14             | 1       | 8    | 1              | -            | 4                   | x     | 115                     |                     |
| 16             | 4       | 7    | 1              | -            | 4                   | 189   | 125                     |                     |
| x              | x       | x    | x              | x            | x                   | x     | x                       |                     |
| 23             | 9       | 9    | 2              | 1            | 2                   | 224   | 164                     |                     |
| 33             | 13      | 9    | 2              | -            | 9                   | x     | 567                     |                     |
| 10             | 4       | 3    | -              | -            | 3                   | x     | 113                     |                     |
| 18             | 2       | 12   | 1              | 1            | 2                   | 184   | 184                     |                     |
| 66             | 15      | 30   | 5              | 3            | 13                  | 836   | 723                     |                     |
| 10             | 5       | 4    | -              | -            | 1                   | 137   | 137                     |                     |
| x              | x       | x    | x              | x            | x                   | x     | x                       |                     |
| 38             | 17      | 15   | 2              | -            | 4                   | 480   | 424                     |                     |
| x              | x       | x    | x              | x            | x                   | x     | x                       |                     |
| 117            | 40      | 43   | 8              | 7            | 19                  | 1,788 | 1,696                   |                     |
| 16             | 8       | 7    | -              | -            | 1                   | 230   | 200                     |                     |
| 22             | 8       | 8    | 3              | 1            | 2                   | 231   | 219                     |                     |
| x              | x       | x    | x              | x            | x                   | x     | x                       |                     |
| 14             | 4       | 6    | -              | 1            | 3                   | x     | x                       |                     |
| 30             | 9       | 13   | -              | 3            | 5                   | x     | 675                     |                     |
| x              | x       | x    | x              | x            | x                   | x     | x                       |                     |
| 19             | 6       | 5    | 1              | -            | 7                   | 407   | 380                     |                     |
| x              | x       | x    | x              | x            | x                   | x     | x                       |                     |
| 396            | 124     | 140  | 27             | 22           | 83                  | 3,117 | 2,650                   |                     |
| 14             | 7       | 5    | -              | -            | 2                   | 101   | 76                      |                     |
| 8              | 1       | 4    | 2              | -            | 1                   | x     | x                       |                     |
| x              | x       | x    | x              | x            | x                   | x     | x                       |                     |
| -              | -       | -    | -              | -            | -                   | -     | -                       |                     |
| 10             | 4       | 4    | -              | 1            | 1                   | 113   | 113                     |                     |
| x              | x       | x    | x              | x            | x                   | x     | x                       |                     |
| -              | -       | -    | -              | -            | -                   | -     | -                       |                     |
| 14             | 4       | 3    | 2              | -            | 5                   | x     | x                       |                     |
| 8              | 4       | 1    | -              | -            | 3                   | 63    | 53                      |                     |
| 28             | 4       | 15   | 3              | 2            | 4                   | 194   | 78                      |                     |

資料：農林業センサス

E-13 農業集落別結果表（個人経営体）（続き）

| 農業集落名    | 経営体数（経営体） |    |     |     | 経営耕地面積（a） |       |       |     |
|----------|-----------|----|-----|-----|-----------|-------|-------|-----|
|          | 総数        | 主業 | 準主業 | 副業的 | 総数        | 田     | 畑     | 樹園地 |
| 011 万根   | -         | -  | -   | -   | -         | -     | -     | -   |
| 012 榊野   | 4         | -  | 1   | 3   | 205       | 172   | 23    | 10  |
| 013 杉本   | 8         | -  | -   | 8   | 413       | 353   | 60    | -   |
| 014 押井   | 6         | -  | 2   | 4   | 440       | 351   | 69    | 20  |
| 015 東加塩  | 11        | -  | 1   | 10  | 576       | 379   | 162   | 35  |
| 016 惣田   | 9         | -  | 1   | 8   | 483       | 383   | 100   | -   |
| 017 小畑   | 4         | -  | -   | 4   | 193       | 156   | 37    | -   |
| 018 坪崎   | -         | -  | -   | -   | -         | -     | -     | -   |
| 019 日下   | 5         | 1  | 1   | 3   | 282       | 172   | 106   | 4   |
| 020 榎本   | 4         | 1  | -   | 3   | 208       | 168   | 40    | -   |
| 021 伊熊   | 14        | 1  | -   | 13  | 838       | 768   | 50    | 20  |
| 022 伯母   | -         | -  | -   | -   | -         | -     | -     | -   |
| 023 八幡   | 7         | -  | -   | 7   | 314       | 252   | 62    | -   |
| 024 余平   | x         | x  | x   | x   | x         | x     | x     | x   |
| 025 万町   | -         | -  | -   | -   | -         | -     | -     | -   |
| 026 太田   | 15        | 1  | 3   | 11  | 936       | 654   | 253   | 29  |
| 027 明賀   | x         | x  | x   | x   | x         | x     | x     | x   |
| 028 小田   | 4         | 1  | -   | 3   | 174       | 155   | 16    | 3   |
| 02 三濃地区  | x         | x  | x   | x   | x         | x     | x     | x   |
| 001 島崎   | -         | -  | -   | -   | -         | -     | -     | -   |
| 002 下切   | x         | x  | x   | x   | x         | x     | x     | x   |
| 003 下中切  | x         | x  | x   | x   | x         | x     | x     | x   |
| 004 上中切  | -         | -  | -   | -   | -         | -     | -     | -   |
| 005 上切   | 3         | -  | 1   | 2   | 155       | 140   | 15    | -   |
| 006 一色   | x         | x  | x   | x   | x         | x     | x     | x   |
| 007 浅谷   | -         | -  | -   | -   | -         | -     | -     | -   |
| 008 須淵   | x         | x  | x   | x   | x         | x     | x     | x   |
| 稲武地区計    | 93        | 7  | 8   | 78  | 5,366     | 3,602 | 1,432 | 332 |
| 001 稲橋   | 8         | -  | -   | 8   | 385       | 263   | 49    | 73  |
| 002 中当   | 10        | 1  | 2   | 7   | 746       | 665   | 71    | 10  |
| 003 夏烧   | 5         | -  | 1   | 4   | 341       | 127   | 206   | 8   |
| 004 野入   | 14        | -  | -   | 14  | 608       | 478   | 130   | -   |
| 005 大野瀬  | 13        | 1  | -   | 12  | 811       | 529   | 167   | 115 |
| 006 押山   | 2         | 1  | -   | 1   | 123       | 88    | 5     | 30  |
| 007 武節   | 5         | -  | 2   | 3   | 229       | 158   | 71    | -   |
| 008 桑原   | 4         | -  | 1   | 3   | 243       | 152   | 71    | 20  |
| 009 御所   | x         | x  | x   | x   | x         | x     | x     | x   |
| 010 川貝津手 | x         | x  | x   | x   | x         | x     | x     | x   |
| 011 黒田   | 7         | 1  | -   | 6   | 433       | 257   | 176   | -   |
| 012 小田木  | 19        | 3  | 2   | 14  | 1,046     | 777   | 258   | 11  |
| 013 富永   | 3         | -  | -   | 3   | 223       | -     | 158   | 65  |

令和2年2月1日現在

| 過去1年間の生活の主な状態別 |                  |      |                | 世帯員数 (15歳以上) |                     | 作物の作付<br>(栽培)<br>面積 (a) | うち稲(飼<br>料用を除<br>く) |
|----------------|------------------|------|----------------|--------------|---------------------|-------------------------|---------------------|
| 総<br>数         | 主<br>に<br>仕<br>事 |      |                | 主に学生         | 主に家事<br>・育児・<br>その他 |                         |                     |
|                | 自営農業が主           | 勤務が主 | 農業以外の<br>自営業が主 |              |                     |                         |                     |
| -              | -                | -    | -              | -            | -                   | -                       | -                   |
| 12             | -                | 3    | 3              | 2            | 4                   | 68                      | 68                  |
| 22             | 6                | 12   | 1              | -            | 3                   | 151                     | 139                 |
| 22             | 6                | 7    | 1              | 2            | 6                   | 254                     | 193                 |
| 42             | 16               | 14   | 4              | 1            | 7                   | 301                     | 225                 |
| 28             | 8                | 10   | 1              | 2            | 7                   | 257                     | 254                 |
| 13             | 3                | 6    | -              | 2            | 2                   | x                       | 83                  |
| -              | -                | -    | -              | -            | -                   | -                       | -                   |
| 18             | 9                | 8    | -              | -            | 1                   | 118                     | 106                 |
| 22             | 6                | 10   | 1              | 2            | 3                   | x                       | 100                 |
| 34             | 16               | 9    | 1              | -            | 8                   | 506                     | 480                 |
| -              | -                | -    | -              | -            | -                   | -                       | -                   |
| 21             | 3                | 6    | 6              | -            | 6                   | 120                     | 120                 |
| x              | x                | x    | x              | x            | x                   | x                       | x                   |
| -              | -                | -    | -              | -            | -                   | -                       | -                   |
| 46             | 15               | 13   | 1              | 3            | 14                  | 439                     | 343                 |
| x              | x                | x    | x              | x            | x                   | x                       | x                   |
| 15             | 5                | 5    | 1              | 3            | 1                   | 65                      | 63                  |
| x              | x                | x    | x              | x            | x                   | x                       | x                   |
| -              | -                | -    | -              | -            | -                   | -                       | -                   |
| x              | x                | x    | x              | x            | x                   | x                       | x                   |
| x              | x                | x    | x              | x            | x                   | x                       | x                   |
| -              | -                | -    | -              | -            | -                   | -                       | -                   |
| 10             | 3                | 3    | -              | 1            | 3                   | x                       | x                   |
| x              | x                | x    | x              | x            | x                   | x                       | x                   |
| -              | -                | -    | -              | -            | -                   | -                       | -                   |
| x              | x                | x    | x              | x            | x                   | x                       | x                   |
| 256            | 96               | 89   | 12             | 7            | 52                  | 3,185                   | 2,233               |
| 25             | 5                | 8    | 1              | -            | 11                  | 200                     | 193                 |
| 22             | 7                | 10   | -              | -            | 5                   | 437                     | 426                 |
| 17             | 9                | 4    | -              | 2            | 2                   | 119                     | 77                  |
| 33             | 9                | 12   | 2              | -            | 10                  | 242                     | 210                 |
| 32             | 12               | 11   | 2              | -            | 7                   | 498                     | 329                 |
| 9              | 3                | 6    | -              | -            | -                   | x                       | x                   |
| 11             | 2                | 4    | 3              | -            | 2                   | 105                     | x                   |
| 10             | 4                | 2    | 1              | -            | 3                   | 151                     | 133                 |
| x              | x                | x    | x              | x            | x                   | x                       | x                   |
| x              | x                | x    | x              | x            | x                   | x                       | x                   |
| 28             | 10               | 9    | -              | 3            | 6                   | x                       | 130                 |
| 54             | 26               | 17   | 3              | 2            | 6                   | 755                     | 508                 |
| 6              | 6                | -    | -              | -            | -                   | 161                     | -                   |

資料：農林業センサス

E-14 保有山林面積規模別林家数

各年2月1日現在 単位：戸

| 年           | 総数    | 1～5   | 5～10 | 10～20 | 20～50 | 50～100 | 100ha以上 |
|-------------|-------|-------|------|-------|-------|--------|---------|
| 平成 12 年     | 1,021 | 867   | 96   | 35    | 18    | 2      | 3       |
| 17          | 859   | 759   | 69   | 18    | 9     | 2      | 2       |
| (参考)H17新豊田市 | 3,900 | 2,951 | 562  | 259   | 107   | 14     | 7       |
| 22          | 3,752 | 2,816 | 564  | 239   | 109   | 18     | 6       |
| 27          | 3,511 | 2,622 | 519  | 232   | 113   | 16     | 9       |
| 令和 2 年      | 3,074 | 2,247 | 483  | 219   | 97    | 17     | 11      |

注：平成17年までは旧豊田市域の数値である。

資料：農林業センサス

E-15 林業生産量

各年12月31日現在

| 年     | 素 材                          |                               |                              | 木 毛<br>(100 m <sup>3</sup> ) | 薪<br>(1,000束) | 木 炭<br>(100kg) | 竹 材<br>(100束) | 生しいたけ<br>( t ) |
|-------|------------------------------|-------------------------------|------------------------------|------------------------------|---------------|----------------|---------------|----------------|
|       | 製 材<br>(100 m <sup>3</sup> ) | チップ等<br>(100 m <sup>3</sup> ) | 合 計<br>(100 m <sup>3</sup> ) |                              |               |                |               |                |
| 平成29年 | 269                          | 114                           | 383                          | -                            | -             | 230            | 18            | 111            |
| 30    | 315                          | 197                           | 512                          | -                            | -             | 238            | 11            | 108            |
| 令和元年  | 367                          | 175                           | 541                          | -                            | -             | 71             | 5             | 106            |
| 2     | 322                          | 289                           | 664                          | -                            | -             | 88             | -             | 98             |
| 3     | 375                          | 289                           | 680                          | -                            | -             | 89             | -             | 113            |

資料：愛知県豊田加茂農林水産事務所林務課

E-16 利用地種別民有林面積・蓄積量

各年3月31日現在 単位：面積 ha, 蓄積 m<sup>3</sup>

| 年     | 総面積    | 人 工 林  |            | 天 然 林  |           | 計      |            | 竹林<br>面積 | 無立木地<br>面積 |
|-------|--------|--------|------------|--------|-----------|--------|------------|----------|------------|
|       |        | 面積     | 蓄積         | 面積     | 蓄積        | 面積     | 蓄積         |          |            |
| 平成29年 | 61,249 | 35,183 | 10,109,733 | 23,943 | 3,110,798 | 59,126 | 13,220,531 | 1,146    | 977        |
| 30    | 61,187 | 35,162 | 10,240,822 | 23,907 | 3,129,670 | 59,069 | 13,370,492 | 1,144    | 974        |
| 31    | 61,153 | 35,150 | 10,372,965 | 23,890 | 3,150,071 | 59,040 | 13,523,036 | 1,141    | 972        |
| 令和 2年 | 61,007 | 35,065 | 10,485,717 | 23,841 | 3,164,207 | 58,906 | 13,649,924 | 1,141    | 960        |
| 3     | 60,930 | 35,026 | 10,606,444 | 23,807 | 3,181,531 | 58,833 | 13,787,975 | 1,140    | 957        |

資料：森林課

E-17 保有形態別林野面積・森林面積

単位：ha

| 年           | 林 野 面 積 |       |       |        | 森 林 面 積 |       |       |        |
|-------------|---------|-------|-------|--------|---------|-------|-------|--------|
|             | 総 数     | 国 有   | 民 有   |        | 総 数     | 国 有   | 民 有   |        |
|             |         |       | 公 有   | 私 有    |         |       | 公 有   | 私 有    |
| 平成12年       | 10,336  | 224   | 817   | 9,295  | 10,336  | 224   | 817   | 9,295  |
| 17          | 10,067  | 78    | 784   | 9,205  | 10,065  | 76    | 784   | 9,205  |
| (参考)H17新豊田市 | 62,685  | 1,435 | 7,562 | 53,688 | 62,683  | 1,433 | 7,562 | 53,688 |
| 22          | 62,556  | 1,224 | 7,828 | 53,504 | 62,554  | 1,222 | 7,828 | 53,504 |
| 27          | 62,553  | 1,195 | 7,761 | 53,597 | 62,492  | 1,195 | 7,700 | 53,597 |
| 令和 2年       | 62,467  | 1,120 | 9,319 | 52,028 | 62,335  | 1,120 | 9,187 | 52,028 |

注：独立行政法人等は公有分に含む。

資料：農林業センサス

：平成17年までは旧豊田市域の数値である。

E-18 保安林面積

単位：ha

| 年 度    | 総 数    | 水源かん<br>養保安林 | 土砂流出<br>防備保安林 | 土砂崩壊<br>防備保安林 | 干害防備<br>保安林 | 保健保安林 | 風致保安林 |
|--------|--------|--------------|---------------|---------------|-------------|-------|-------|
| 平成29年度 | 17,195 | 5,223        | 11,831        | 43            | 12          | 83    | 3     |
| 30     | 17,220 | 5,234        | 11,846        | 43            | 12          | 83    | 3     |
| 令和元年度  | 17,266 | 5,273        | 11,852        | 43            | 12          | 83    | 3     |
| 2      | 17,277 | 5,290        | 11,845        | 43            | 12          | 83    | 3     |
| 3      | 17,292 | 5,290        | 11,861        | 43            | 12          | 83    | 3     |

注：兼種保安林は上位の保安林に含まれる。

資料：愛知県豊田加茂農林水産事務所林務課

：国有林を除いた民有林の保安林面積のみ。

E-19 矢作川水系における内水面漁業の魚種別漁獲量

単位：t

| 年     | 総 数 | 計 | 魚 類        |    |    |    |     | 貝 類 | その他<br>の水産<br>動植物類 |
|-------|-----|---|------------|----|----|----|-----|-----|--------------------|
|       |     |   | さけ・<br>ます類 | あゆ | こい | ふな | うなぎ |     |                    |
| 平成28年 | 1   | 1 | -          | 1  | -  | -  | -   | -   |                    |
| 29    | 1   | 1 | -          | 1  | -  | -  | -   | -   |                    |
| 30    | 1   | 1 | -          | 1  | -  | -  | -   | -   |                    |
| 令和元年  | 0   | 0 | -          | 0  | -  | -  | -   | -   |                    |
| 2     | 0   | 0 | -          | 0  | -  | -  | -   | -   |                    |

注：四捨五入のため、計と内訳の和は必ずしも一致しない。

資料：東海農林水産統計年報

：数値は愛知県内の漁獲量である。



F

工

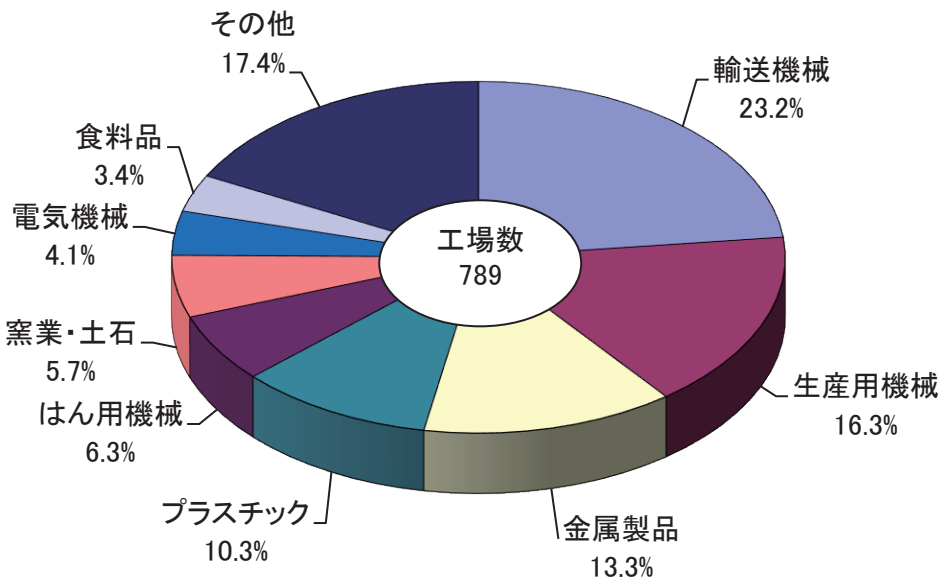
業

※従業者4人以上の事業所の集計である。



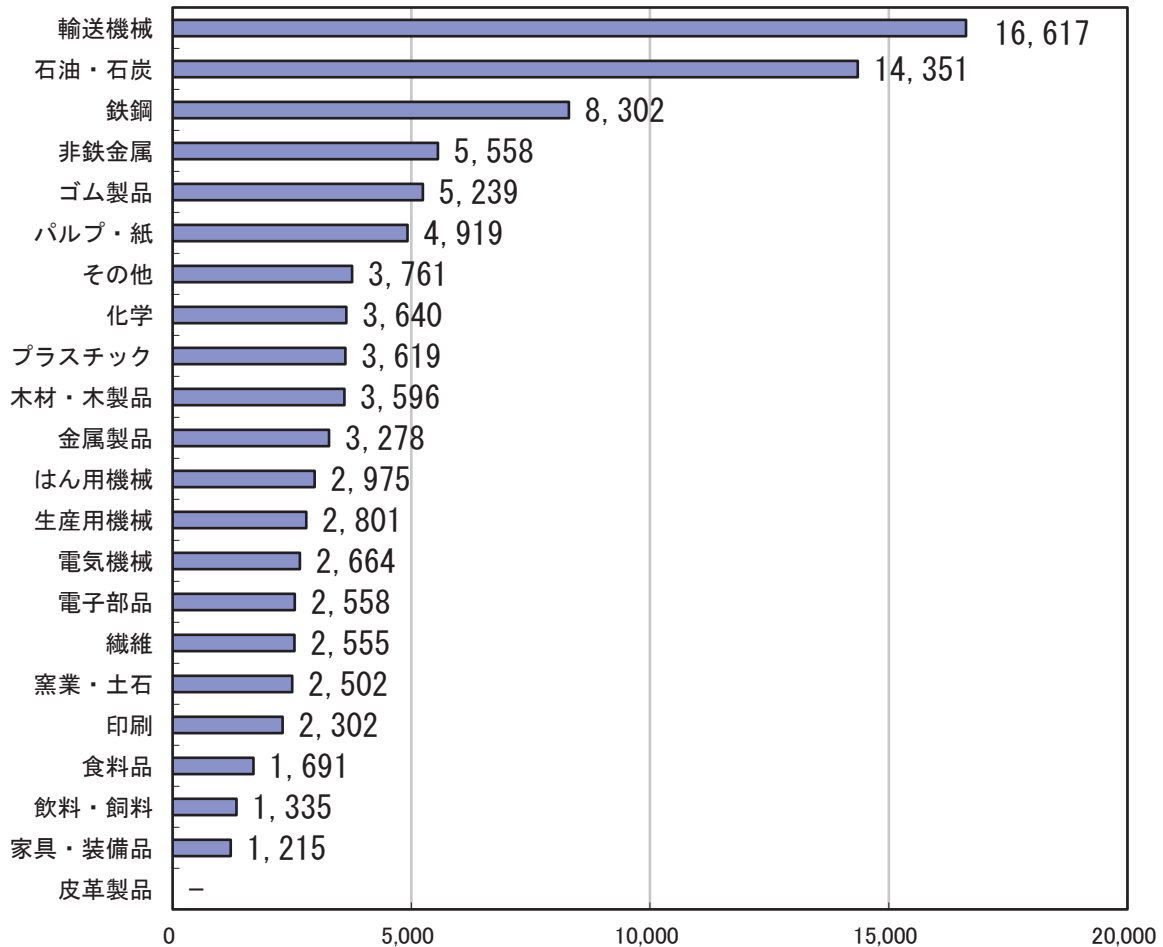
### 産業別工場数 構成比

令和2年6月1日現在



### 従業者1人当たり製造品出荷額等

単位:万円



F-1 産業中分類別総括表

| 業種     | 工場数 |     |    | 従業者数 (人) |        |        |           |        |        | 現金<br>給与総額<br>(万円) |
|--------|-----|-----|----|----------|--------|--------|-----------|--------|--------|--------------------|
|        | 総数  | 法人  | 個人 | 総数       |        |        | (内) 常用雇用者 |        |        |                    |
|        |     |     |    | 計        | 男      | 女      | 計         | 男      | 女      |                    |
| 総数     | 789 | 771 | 18 | 112,478  | 92,336 | 20,142 | 101,550   | 84,413 | 17,137 | 76,435,912         |
| 食料品    | 27  | 26  | 1  | 3,331    | 1,291  | 2,040  | 2,548     | 951    | 1,597  | 830,814            |
| 飲料・飼料  | 4   | 4   | -  | 42       | 19     | 23     | 42        | 19     | 23     | 18,102             |
| 繊維     | 24  | 22  | 2  | 826      | 296    | 530    | 777       | 276    | 501    | 235,723            |
| 木材・木製品 | 4   | 4   | -  | 160      | 120    | 40     | 128       | 95     | 33     | 53,495             |
| 家具・装備品 | 6   | 4   | 2  | 78       | 44     | 34     | 70        | 39     | 31     | 20,729             |
| パルプ・紙  | 4   | 4   | -  | 108      | 60     | 48     | 91        | 48     | 43     | 66,527             |
| 印刷     | 13  | 13  | -  | 283      | 185    | 98     | 254       | 171    | 83     | 118,377            |
| 化学     | 6   | 6   | -  | 187      | 140    | 47     | 175       | 131    | 44     | 116,719            |
| 石油・石炭  | 4   | 4   | -  | 106      | 88     | 18     | 99        | 83     | 16     | 50,082             |
| プラスチック | 81  | 80  | 1  | 5,394    | 3,454  | 1,940  | 4,695     | 3,074  | 1,621  | 2,481,996          |
| ゴム製品   | 5   | 5   | -  | 1,588    | 1,393  | 195    | 1,545     | 1,360  | 185    | 842,979            |
| 皮革製品   | -   | -   | -  | -        | -      | -      | -         | -      | -      | -                  |
| 窯業・土石  | 45  | 43  | 2  | 1,038    | 764    | 274    | 839       | 633    | 206    | 427,081            |
| 鉄鋼     | 16  | 16  | -  | 445      | 402    | 43     | 419       | 384    | 35     | 237,881            |
| 非鉄金属   | 9   | 8   | 1  | 583      | 466    | 117    | 498       | 407    | 91     | 324,281            |
| 金属製品   | 105 | 103 | 2  | 3,843    | 2,890  | 953    | 3,433     | 2,658  | 775    | 1,937,444          |
| はん用機械  | 50  | 49  | 1  | 1,511    | 1,246  | 265    | 1,380     | 1,149  | 231    | 770,439            |
| 生産用機械  | 129 | 128 | 1  | 3,939    | 3,271  | 668    | 3,628     | 3,051  | 577    | 2,335,604          |
| 業務用機械  | 4   | 4   | -  | 34       | 28     | 6      | 29        | 24     | 5      | x                  |
| 電子部品   | 6   | 5   | 1  | 250      | 146    | 104    | 259       | 158    | 101    | 118,936            |
| 電気機械   | 32  | 31  | 1  | 751      | 358    | 393    | 684       | 309    | 375    | 292,136            |
| 情報通信機械 | 2   | 2   | -  | 312      | 153    | 159    | 310       | 151    | 159    | x                  |
| 輸送機械   | 183 | 181 | 2  | 85,861   | 74,275 | 11,586 | 78,203    | 68,214 | 9,989  | 64,068,760         |
| その他    | 30  | 29  | 1  | 1,808    | 1,247  | 561    | 1,444     | 1,028  | 416    | 927,626            |

F-2 従業者規模別表

| 従業者規模    | 工場数 |     |    | 従業者数 (人) |        |        |           |        |        | 現金<br>給与総額<br>(万円) |
|----------|-----|-----|----|----------|--------|--------|-----------|--------|--------|--------------------|
|          | 総数  | 法人  | 個人 | 総数       |        |        | (内) 常用雇用者 |        |        |                    |
|          |     |     |    | 計        | 男      | 女      | 計         | 男      | 女      |                    |
| 総数       | 789 | 771 | 18 | 112,478  | 92,336 | 20,142 | 101,550   | 84,413 | 17,137 | 76,435,912         |
| 4~9人     | 242 | 226 | 16 | 1,483    | 966    | 517    | 1,095     | 701    | 394    | 566,138            |
| 10~19人   | 175 | 173 | 2  | 2,452    | 1,599  | 853    | 2,076     | 1,348  | 728    | 1,063,318          |
| 20~29人   | 103 | 103 | -  | 2,516    | 1,561  | 955    | 2,192     | 1,348  | 844    | 949,556            |
| 30~49人   | 71  | 71  | -  | 2,798    | 1,973  | 825    | 2,449     | 1,735  | 714    | 1,327,737          |
| 50~99人   | 78  | 78  | -  | 5,333    | 3,607  | 1,726  | 4,671     | 3,172  | 1,499  | 2,437,291          |
| 100~199人 | 51  | 51  | -  | 7,268    | 5,104  | 2,164  | 6,599     | 4,771  | 1,828  | 3,511,762          |
| 200~299人 | 22  | 22  | -  | 5,185    | 3,826  | 1,359  | 4,710     | 3,462  | 1,248  | 2,865,406          |
| 300~499人 | 17  | 17  | -  | 6,533    | 5,615  | 918    | 6,035     | 5,264  | 771    | 3,981,839          |
| 500~999人 | 13  | 13  | -  | 9,481    | 8,158  | 1,323  | 8,603     | 7,455  | 1,148  | 5,530,607          |
| 1,000人以上 | 17  | 17  | -  | 69,429   | 59,927 | 9,502  | 63,120    | 55,157 | 7,963  | 54,202,258         |

令和2年6月1日現在

| 原材料<br>使用額等<br>(万円) | 製造品出荷額等 (万円)  |             |            |             | 生産額<br>(万円) | 付加価値額<br>(万円) |
|---------------------|---------------|-------------|------------|-------------|-------------|---------------|
|                     | 総数            | 製造品<br>出荷額  | 加工賃<br>収入額 | その他<br>収入額  |             |               |
| 1,187,973,672       | 1,517,165,565 | 650,232,030 | 13,224,817 | 853,708,718 | 661,771,690 | 327,955,799   |
| 3,673,522           | 5,631,711     | 5,424,016   | 79,030     | 128,665     | 5,502,345   | 1,683,193     |
| 18,471              | 56,077        | 47,671      | x          | x           | 50,840      | 29,136        |
| 1,587,506           | 2,110,603     | 1,951,749   | 152,521    | 6,333       | 2,102,670   | 470,960       |
| 470,218             | 575,424       | 551,655     | x          | x           | 568,204     | 78,144        |
| 41,630              | 94,781        | x           | x          | -           | 95,650      | 48,212        |
| 355,261             | 531,198       | 224,104     | -          | 307,094     | 225,110     | 159,303       |
| 259,622             | 651,356       | 565,680     | 75,339     | 10,337      | 641,016     | 356,657       |
| 215,286             | 680,624       | 663,347     | x          | x           | 662,368     | 409,675       |
| 871,208             | 1,521,243     | 1,480,061   | -          | 41,182      | 1,480,700   | 606,717       |
| 13,398,018          | 19,522,104    | 19,242,491  | 144,081    | 135,532     | 19,390,244  | 4,941,755     |
| 3,164,575           | 8,319,699     | 8,240,431   | 52,358     | 26,910      | 8,282,167   | 4,441,204     |
| -                   | -             | -           | -          | -           | -           | -             |
| 1,338,310           | 2,597,050     | 2,196,101   | 171,123    | 229,826     | 2,379,691   | 1,125,424     |
| 2,487,538           | 3,694,489     | 3,187,822   | 52,419     | 454,248     | 3,235,177   | 1,048,617     |
| 2,695,593           | 3,240,293     | 2,304,038   | 134,171    | 802,084     | 2,439,693   | 412,819       |
| 7,773,770           | 12,596,135    | 11,786,477  | 645,880    | 163,778     | 12,488,067  | 4,097,207     |
| 2,534,603           | 4,495,923     | 4,011,409   | 144,087    | 340,427     | 4,087,420   | 1,667,586     |
| 6,173,547           | 11,034,108    | 9,838,472   | 509,810    | 685,826     | 10,312,103  | 4,333,782     |
| x                   | x             | x           | -          | x           | x           | x             |
| 527,765             | 639,375       | 615,614     | x          | x           | 637,828     | 87,590        |
| 1,265,412           | 2,000,988     | 1,839,932   | 116,600    | 44,456      | 1,958,893   | 660,300       |
| x                   | x             | x           | x          | -           | x           | x             |
| 1,131,901,268       | 1,426,748,218 | 565,729,586 | 10,818,615 | 850,200,017 | 574,911,143 | 298,338,294   |
| 5,097,720           | 6,800,761     | 6,647,155   | 69,224     | 84,382      | 6,760,848   | 1,587,998     |

資料：工業統計調査

令和2年6月1日現在

| 原材料<br>使用額等<br>(万円) | 製造品出荷額等 (万円)  |             |            |             | 生産額<br>(万円) | 付加価値額<br>(万円) |
|---------------------|---------------|-------------|------------|-------------|-------------|---------------|
|                     | 総数            | 製造品<br>出荷額  | 加工賃<br>収入額 | その他<br>収入額  |             |               |
| 1,187,973,672       | 1,517,165,565 | 650,232,030 | 13,224,817 | 853,708,718 | 661,771,690 | 327,955,799   |
| 1,208,191           | 2,482,132     | 2,033,104   | 391,803    | 57,225      | 2,424,758   | 1,175,705     |
| 4,561,270           | 7,339,381     | 6,135,979   | 906,803    | 296,599     | 7,042,726   | 2,556,309     |
| 3,523,299           | 5,809,884     | 4,885,311   | 617,364    | 307,209     | 5,502,322   | 2,109,324     |
| 5,588,583           | 8,475,138     | 7,543,142   | 317,371    | 614,625     | 7,813,189   | 2,373,370     |
| 9,652,652           | 15,411,258    | 14,268,942  | 634,503    | 507,813     | 14,829,288  | 4,835,785     |
| 16,310,901          | 24,450,388    | 22,676,927  | 274,791    | 1,498,670   | 22,912,786  | 6,908,796     |
| 31,884,645          | 53,577,581    | 36,554,393  | 10,082,182 | 6,941,006   | 46,737,411  | 19,273,165    |
| 31,364,651          | 43,881,000    | 28,887,369  | -          | 14,993,631  | 28,793,978  | 10,513,554    |
| 25,993,206          | 35,132,859    | 34,285,464  | -          | 847,395     | 34,132,458  | 7,097,214     |
| 1,057,886,274       | 1,320,605,944 | 492,961,399 | -          | 827,644,545 | 491,582,774 | 271,112,577   |

資料：工業統計調査

F-1 産業中分類別総括表（続き）

| 業 種    | (注)<br>1日当たり<br>使用水量<br>( $m^3$ ) | (注)<br>敷地面積<br>( $m^2$ ) | (注)<br>有 形 固 定 資 産 額 |           |            |             |
|--------|-----------------------------------|--------------------------|----------------------|-----------|------------|-------------|
|        |                                   |                          | 取 得 額                | 除 却 額     | 減 価 償 却 額  | 年 初 現 在 高   |
| 総 数    | 54,152                            | 16,204,204               | 29,971,078           | 1,352,615 | 23,849,848 | 106,584,654 |
| 食料品    | 2,834                             | 119,327                  | 94,439               | 10,167    | 137,998    | 1,320,787   |
| 飲料・飼料  | -                                 | -                        | -                    | -         | -          | -           |
| 繊維     | 32                                | 37,426                   | 10,676               | -         | 10,398     | 136,323     |
| 木材・木製品 | 12                                | 40,103                   | 18,447               | 745       | 15,570     | 180,900     |
| 家具・装備品 | x                                 | x                        | x                    | -         | x          | x           |
| バルブ・紙  | x                                 | x                        | x                    | x         | x          | x           |
| 印刷     | 93                                | 29,040                   | 10,191               | 636       | 5,193      | 69,392      |
| 化学     | 210                               | 89,656                   | 19,115               | -         | 19,676     | 273,839     |
| 石油・石炭  | x                                 | x                        | x                    | -         | x          | x           |
| プラスチック | 874                               | 556,787                  | 1,207,910            | 142,197   | 801,422    | 3,026,786   |
| ゴム製品   | x                                 | x                        | x                    | x         | x          | x           |
| 皮革製品   | -                                 | -                        | -                    | -         | -          | -           |
| 窯業・土石  | 168                               | 387,064                  | 69,596               | 2,083     | 52,161     | 689,661     |
| 鉄鋼     | 90                                | 141,905                  | 32,939               | 2,462     | 61,223     | 967,535     |
| 非鉄金属   | 807                               | 91,666                   | 132,464              | 5,780     | 101,650    | 586,110     |
| 金属製品   | 1,213                             | 587,602                  | 485,381              | 8,842     | 458,628    | 2,823,710   |
| はん用機械  | 96                                | 124,532                  | 153,025              | 5,298     | 102,054    | 597,039     |
| 生産用機械  | 325                               | 415,826                  | 936,730              | 98,246    | 210,317    | 2,510,150   |
| 業務用機械  | -                                 | -                        | -                    | -         | -          | -           |
| 電子部品   | x                                 | x                        | x                    | x         | x          | x           |
| 電気機械   | 46                                | 32,351                   | 24,929               | 988       | 22,110     | 256,702     |
| 情報通信機械 | x                                 | x                        | x                    | x         | x          | x           |
| 輸送機械   | 40,021                            | 13,080,429               | 26,168,635           | 1,061,822 | 21,352,604 | 89,820,913  |
| その他    | 499                               | 131,390                  | 215,230              | 7,766     | 102,749    | 1,165,497   |

注：使用水量・敷地面積・有形固定資産額は、従業者30人以上の工場

F-2 従業者規模別表（続き）

| 従 業 者 規 模 | (注)<br>1日当たり<br>使用水量<br>( $m^3$ ) | (注)<br>敷地面積<br>( $m^2$ ) | (注)<br>有 形 固 定 資 産 額 |           |            |             |
|-----------|-----------------------------------|--------------------------|----------------------|-----------|------------|-------------|
|           |                                   |                          | 取 得 額                | 除 却 額     | 減 価 償 却 額  | 年 初 現 在 高   |
| 総 数       | 54,152                            | 16,204,204               | 29,971,078           | 1,352,615 | 23,849,848 | 106,584,654 |
| 4～9人      | *                                 | *                        | *                    | *         | *          | *           |
| 10～19人    | *                                 | *                        | *                    | *         | *          | *           |
| 20～29人    | *                                 | *                        | *                    | *         | *          | *           |
| 30～49人    | 1,152                             | 567,908                  | 280,983              | 21,662    | 262,438    | 2,745,424   |
| 50～99人    | 2,118                             | 1,027,593                | 503,319              | 91,054    | 466,605    | 4,809,751   |
| 100～199人  | 1,916                             | 839,866                  | 1,173,099            | 74,915    | 755,660    | 5,051,168   |
| 200～299人  | 4,035                             | 814,732                  | 2,790,989            | 60,491    | 1,682,914  | 6,677,223   |
| 300～499人  | 2,417                             | 1,059,665                | 1,705,165            | 182,281   | 1,198,786  | 7,014,677   |
| 500～999人  | 3,392                             | 761,193                  | 1,780,890            | 25,670    | 1,365,147  | 4,857,756   |
| 1,000人以上  | 39,122                            | 11,133,247               | 21,736,633           | 896,542   | 18,118,298 | 75,428,655  |

注：使用水量・敷地面積・有形固定資産額は、従業者30人以上の工場

令和2年6月1日現在

| (土地を含む) (万円) |            | 原 価 に 関 す る 比 率<br>( 対 製 造 品 出 荷 額 等 ) |                  |                | 製造品出荷額等<br>に対する<br>付加価値率(%) |
|--------------|------------|--|------------------|----------------|-----------------------------|
| 年 末 現 在 高    | 投 資 額      | 原 材 料 等<br>使用率(%)                      | 現 金 給 与<br>比率(%) | 総 合 比 率<br>(%) |                             |
| 111,353,269  | 27,723,737 | 78.3                                   | 5.0              | 83.3           | 21.6                        |
| 1,267,061    | 108,062    | 65.2                                   | 14.8             | 80.0           | 29.9                        |
| -            | -          | 32.9                                   | 32.3             | 65.2           | 52.0                        |
| 136,601      | 10,676     | 75.2                                   | 11.2             | 86.4           | 22.3                        |
| 183,032      | 18,447     | 81.7                                   | 9.3              | 91.0           | 13.6                        |
| x            | x          | 43.9                                   | 21.9             | 65.8           | 50.9                        |
| x            | x          | 66.9                                   | 12.5             | 79.4           | 30.0                        |
| 73,754       | 10,191     | 39.9                                   | 18.2             | 58.0           | 54.8                        |
| 273,278      | 19,115     | 31.6                                   | 17.1             | 48.8           | 60.2                        |
| x            | x          | 57.3                                   | 3.3              | 60.6           | 39.9                        |
| 3,291,077    | 1,179,488  | 68.6                                   | 12.7             | 81.3           | 25.3                        |
| x            | x          | 38.0                                   | 10.1             | 48.2           | 53.4                        |
| -            | -          | -                                      | -                | -              | -                           |
| 705,013      | 69,596     | 51.5                                   | 16.4             | 68.0           | 43.3                        |
| 936,789      | 32,875     | 67.3                                   | 6.4              | 73.8           | 28.4                        |
| 611,144      | 135,362    | 83.2                                   | 10.0             | 93.2           | 12.7                        |
| 2,841,621    | 515,433    | 61.7                                   | 15.4             | 77.1           | 32.5                        |
| 642,712      | 148,035    | 56.4                                   | 17.1             | 73.5           | 37.1                        |
| 3,138,317    | 495,620    | 55.9                                   | 21.2             | 77.1           | 39.3                        |
| -            | -          | x                                      | x                | x              | x                           |
| x            | x          | 82.5                                   | 18.6             | 101.1          | 13.7                        |
| 258,533      | 24,929     | 63.2                                   | 14.6             | 77.8           | 33.0                        |
| x            | x          | x                                      | x                | x              | x                           |
| 93,575,122   | 24,108,388 | 79.3                                   | 4.5              | 83.8           | 20.9                        |
| 1,270,212    | 229,885    | 75.0                                   | 13.6             | 88.6           | 23.4                        |

資料：工業統計調査

令和2年6月1日現在

| (土地を含む) (万円) |            | 原 価 に 関 す る 比 率<br>( 対 製 造 品 出 荷 額 等 ) |                  |                | 製造品出荷額等<br>に対する<br>付加価値率(%) |
|--------------|------------|--|------------------|----------------|-----------------------------|
| 年 末 現 在 高    | 投 資 額      | 原 材 料 等<br>使用率(%)                      | 現 金 給 与<br>比率(%) | 総 合 比 率<br>(%) |                             |
| 111,353,269  | 27,723,737 | 78.3                                   | 5.0              | 83.3           | 21.6                        |
| *            | *          | 48.7                                   | 22.8             | 71.5           | 47.4                        |
| *            | *          | 62.1                                   | 14.5             | 76.6           | 34.8                        |
| *            | *          | 60.6                                   | 16.3             | 77.0           | 36.3                        |
| 2,742,307    | 280,097    | 65.9                                   | 15.7             | 81.6           | 28.0                        |
| 4,755,411    | 518,276    | 62.6                                   | 15.8             | 78.4           | 31.4                        |
| 5,393,692    | 1,285,175  | 66.7                                   | 14.4             | 81.1           | 28.3                        |
| 7,724,807    | 3,118,825  | 59.5                                   | 5.3              | 64.9           | 36.0                        |
| 7,338,775    | 1,395,002  | 71.5                                   | 9.1              | 80.6           | 24.0                        |
| 5,247,829    | 2,377,523  | 74.0                                   | 15.7             | 89.7           | 20.2                        |
| 78,150,448   | 18,748,839 | 80.1                                   | 4.1              | 84.2           | 20.5                        |

資料：工業統計調査

F-3 主要項目の産業中分類別数値及び加工数値

| 業種     | 工場数 | 従業者数(人) |          | 製造品出荷額等(万円)   |
|--------|-----|---------|----------|---------------|
|        |     | 総数      | (内)常用雇用者 |               |
|        |     |         |          |               |
| 総数     | 789 | 112,478 | 101,550  | 1,517,165,565 |
| 食料品    | 27  | 3,331   | 2,548    | 5,631,711     |
| 飲料・飼料  | 4   | 42      | 42       | 56,077        |
| 繊維     | 24  | 826     | 777      | 2,110,603     |
| 木材・木製品 | 4   | 160     | 128      | 575,424       |
| 家具・装備品 | 6   | 78      | 70       | 94,781        |
| パルプ・紙  | 4   | 108     | 91       | 531,198       |
| 印刷     | 13  | 283     | 254      | 651,356       |
| 化学     | 6   | 187     | 175      | 680,624       |
| 石油・石炭  | 4   | 106     | 99       | 1,521,243     |
| プラスチック | 81  | 5,394   | 4,695    | 19,522,104    |
| ゴム製品   | 5   | 1,588   | 1,545    | 8,319,699     |
| 皮革製品   | -   | -       | -        | -             |
| 窯業・土石  | 45  | 1,038   | 839      | 2,597,050     |
| 鉄鋼     | 16  | 445     | 419      | 3,694,489     |
| 非鉄金属   | 9   | 583     | 498      | 3,240,293     |
| 金属製品   | 105 | 3,843   | 3,433    | 12,596,135    |
| はん用機械  | 50  | 1,511   | 1,380    | 4,495,923     |
| 生産用機械  | 129 | 3,939   | 3,628    | 11,034,108    |
| 業務用機械  | 4   | 34      | 29       | x             |
| 電子部品   | 6   | 250     | 259      | 639,375       |
| 電気機械   | 32  | 751     | 684      | 2,000,988     |
| 情報通信機械 | 2   | 312     | 310      | x             |
| 輸送機械   | 183 | 85,861  | 78,203   | 1,426,748,218 |
| その他    | 30  | 1,808   | 1,444    | 6,800,761     |

注：従業者1人当たりの数値のうち、現金給与額については常用労働者を分母とし、他は従業者総数を分母としている。

F-4 産業中分類別従業者規模別表

| 業種     | 工場数 |      |        |         |        | 従業者数    |       |        |
|--------|-----|------|--------|---------|--------|---------|-------|--------|
|        | 総数  | 4~9人 | 10~29人 | 30~299人 | 300人以上 | 総数      | 4~9人  | 10~29人 |
| 総数     | 789 | 242  | 278    | 222     | 47     | 112,478 | 1,483 | 4,968  |
| 食料品    | 27  | 6    | 8      | 11      | 2      | 3,331   | 44    | 141    |
| 飲料・飼料  | 4   | 2    | 2      | -       | -      | 42      | 13    | 29     |
| 繊維     | 24  | 5    | 13     | 6       | -      | 826     | 37    | 258    |
| 木材・木製品 | 4   | 1    | -      | 3       | -      | 160     | 7     | -      |
| 家具・装備品 | 6   | 4    | 1      | 1       | -      | 78      | 22    | 24     |
| パルプ・紙  | 4   | 1    | 1      | 2       | -      | 108     | 6     | 11     |
| 印刷     | 13  | 4    | 6      | 3       | -      | 283     | 19    | 101    |
| 化学     | 6   | 2    | 1      | 3       | -      | 187     | 14    | 15     |
| 石油・石炭  | 4   | -    | 3      | 1       | -      | 106     | -     | 49     |
| プラスチック | 81  | 20   | 32     | 24      | 5      | 5,394   | 111   | 621    |
| ゴム製品   | 5   | -    | 3      | 1       | 1      | 1,588   | -     | 35     |
| 皮革製品   | -   | -    | -      | -       | -      | -       | -     | -      |
| 窯業・土石  | 45  | 17   | 17     | 11      | -      | 1,038   | 101   | 308    |
| 鉄鋼     | 16  | 3    | 9      | 4       | -      | 445     | 18    | 179    |
| 非鉄金属   | 9   | 2    | 2      | 5       | -      | 583     | 14    | 26     |
| 金属製品   | 105 | 40   | 40     | 23      | 2      | 3,843   | 255   | 686    |
| はん用機械  | 50  | 25   | 16     | 9       | -      | 1,511   | 164   | 273    |
| 生産用機械  | 129 | 50   | 49     | 27      | 3      | 3,939   | 297   | 838    |
| 業務用機械  | 4   | 2    | 2      | -       | -      | 34      | 9     | 25     |
| 電子部品   | 6   | 2    | 3      | 1       | -      | 250     | 15    | 70     |
| 電気機械   | 32  | 12   | 16     | 4       | -      | 751     | 65    | 285    |
| 情報通信機械 | 2   | -    | 1      | 1       | -      | 312     | -     | 24     |
| 輸送機械   | 183 | 31   | 44     | 75      | 33     | 85,861  | 190   | 808    |
| その他    | 30  | 13   | 9      | 7       | 1      | 1,808   | 82    | 162    |

令和2年6月1日現在

| 1工場当たり(万円) |           |           | (注)従業者1人当たり(万円) |         |       |
|------------|-----------|-----------|-----------------|---------|-------|
| 従業者数       | 製造品出荷額等   | 付加価値額     | 現金給与総額          | 製造品出荷額等 | 付加価値額 |
| 143        | 1,922,897 | 415,660   | 753             | 13,489  | 2,916 |
| 123        | 208,582   | 62,340    | 326             | 1,691   | 505   |
| 11         | 14,019    | 7,284     | 431             | 1,335   | 694   |
| 34         | 87,942    | 19,623    | 303             | 2,555   | 570   |
| 40         | 143,856   | 19,536    | 418             | 3,596   | 488   |
| 13         | 15,797    | 8,035     | 296             | 1,215   | 618   |
| 27         | 132,800   | 39,826    | 731             | 4,919   | 1,475 |
| 22         | 50,104    | 27,435    | 466             | 2,302   | 1,260 |
| 31         | 113,437   | 68,279    | 667             | 3,640   | 2,191 |
| 27         | 380,311   | 151,679   | 506             | 14,351  | 5,724 |
| 67         | 241,014   | 61,009    | 529             | 3,619   | 916   |
| 318        | 1,663,940 | 888,241   | 546             | 5,239   | 2,797 |
| -          | -         | -         | -               | -       | -     |
| 23         | 57,712    | 25,009    | 509             | 2,502   | 1,084 |
| 28         | 230,906   | 65,539    | 568             | 8,302   | 2,356 |
| 65         | 360,033   | 45,869    | 651             | 5,558   | 708   |
| 37         | 119,963   | 39,021    | 564             | 3,278   | 1,066 |
| 30         | 89,918    | 33,352    | 558             | 2,975   | 1,104 |
| 31         | 85,536    | 33,595    | 644             | 2,801   | 1,100 |
| 9          | x         | x         | x               | x       | x     |
| 42         | 106,563   | 14,598    | 459             | 2,558   | 350   |
| 23         | 62,531    | 20,634    | 427             | 2,664   | 879   |
| 156        | x         | x         | x               | x       | x     |
| 469        | 7,796,438 | 1,630,264 | 819             | 16,617  | 3,475 |
| 60         | 226,692   | 52,933    | 642             | 3,761   | 878   |

資料：工業統計調査

令和2年6月1日現在

| (人)     |        | 製造品出荷額等(万円)   |           |            |             |               |
|---------|--------|---------------|-----------|------------|-------------|---------------|
| 30~299人 | 300人以上 | 総数            | 4~9人      | 10~29人     | 30~299人     | 300人以上        |
| 20,584  | 85,443 | 1,517,165,565 | 2,482,132 | 13,149,265 | 101,914,365 | 1,399,619,803 |
| 992     | 2,154  | 5,631,711     | x         | 389,329    | 2,870,997   | x             |
| -       | -      | 56,077        | x         | x          | -           | -             |
| 531     | -      | 2,110,603     | 36,082    | 688,487    | 1,386,034   | -             |
| 153     | -      | 575,424       | x         | -          | x           | -             |
| 32      | -      | 94,781        | x         | x          | x           | -             |
| 91      | -      | 531,198       | x         | x          | x           | -             |
| 163     | -      | 651,356       | 70,786    | 175,695    | 404,875     | -             |
| 158     | -      | 680,624       | x         | x          | 490,199     | -             |
| 57      | -      | 1,521,243     | -         | x          | x           | -             |
| 1,796   | 2,866  | 19,522,104    | 88,235    | 1,026,647  | 5,011,880   | 13,395,342    |
| 241     | 1,312  | 8,319,699     | -         | x          | x           | x             |
| -       | -      | -             | -         | -          | -           | -             |
| 629     | -      | 2,597,050     | 251,566   | 792,933    | 1,552,551   | -             |
| 248     | -      | 3,694,489     | 16,384    | 1,709,103  | 1,969,002   | -             |
| 543     | -      | 3,240,293     | x         | x          | 3,189,633   | -             |
| 1,853   | 1,049  | 12,596,135    | 418,174   | 1,520,163  | x           | x             |
| 1,074   | -      | 4,495,923     | 284,492   | 963,250    | 3,248,181   | -             |
| 1,716   | 1,088  | 11,034,108    | 464,189   | 1,824,700  | 4,196,242   | 4,548,977     |
| -       | -      | x             | x         | x          | -           | -             |
| 165     | -      | 639,375       | x         | 149,566    | x           | -             |
| 401     | -      | 2,000,988     | 82,041    | 655,175    | 1,263,772   | -             |
| 288     | -      | x             | -         | x          | x           | -             |
| 8,893   | 75,970 | 1,426,748,218 | 356,245   | 2,273,246  | 61,238,037  | 1,362,880,690 |
| 560     | 1,004  | 6,800,761     | 103,354   | 315,347    | x           | x             |

資料：工業統計調査

F-5 産業中分類別地区別表

(1) 拳母地区

| 業種     | 工場数 |     |    | 従業者数 (人) |        |       |           |        |       | 現金給与額<br>(万円) |
|--------|-----|-----|----|----------|--------|-------|-----------|--------|-------|---------------|
|        | 総数  | 法人  | 個人 | 総数       |        |       | (内) 常用雇用者 |        |       |               |
|        |     |     |    | 計        | 男      | 女     | 計         | 男      | 女     |               |
| 総数     | 217 | 213 | 4  | 51,828   | 43,531 | 8,297 | 47,234    | 40,081 | 7,153 | 39,679,840    |
| 食料品    | 12  | 11  | 1  | 839      | 353    | 486   | 794       | 327    | 467   | 239,792       |
| 飲料・飼料  | -   | -   | -  | -        | -      | -     | -         | -      | -     | -             |
| 繊維     | 1   | 1   | -  | 21       | 5      | 16    | 18        | 4      | 14    | x             |
| 木材・木製品 | -   | -   | -  | -        | -      | -     | -         | -      | -     | -             |
| 家具・装備品 | -   | -   | -  | -        | -      | -     | -         | -      | -     | -             |
| パルプ・紙  | 1   | 1   | -  | 44       | 23     | 21    | 42        | 22     | 20    | x             |
| 印刷     | 8   | 8   | -  | 160      | 135    | 25    | 144       | 123    | 21    | 82,225        |
| 化学     | 1   | 1   | -  | 58       | 48     | 10    | 54        | 44     | 10    | x             |
| 石油・石炭  | 1   | 1   | -  | 29       | 24     | 5     | 26        | 22     | 4     | x             |
| プラスチック | 11  | 11  | -  | 239      | 119    | 120   | 213       | 101    | 112   | 83,458        |
| ゴム製品   | 1   | 1   | -  | 1,312    | 1,245  | 67    | 1,276     | 1,216  | 60    | x             |
| 皮革製品   | -   | -   | -  | -        | -      | -     | -         | -      | -     | -             |
| 窯業・土石  | 1   | 1   | -  | 6        | 5      | 1     | 3         | 3      | -     | x             |
| 鉄鋼     | 4   | 4   | -  | 207      | 199    | 8     | 205       | 197    | 8     | 123,720       |
| 非鉄金属   | 2   | 2   | -  | 132      | 101    | 31    | 127       | 98     | 29    | x             |
| 金属製品   | 31  | 31  | -  | 1,313    | 1,066  | 247   | 1,215     | 1,028  | 187   | 700,166       |
| はん用機械  | 24  | 23  | 1  | 828      | 724    | 104   | 759       | 675    | 84    | 482,770       |
| 生産用機械  | 44  | 44  | -  | 1,136    | 898    | 238   | 1,016     | 816    | 200   | 632,080       |
| 業務用機械  | 1   | 1   | -  | 5        | 4      | 1     | 5         | 4      | 1     | x             |
| 電子部品   | -   | -   | -  | -        | -      | -     | -         | -      | -     | -             |
| 電気機械   | 14  | 13  | 1  | 263      | 167    | 96    | 227       | 142    | 85    | 120,707       |
| 情報通信機械 | -   | -   | -  | -        | -      | -     | -         | -      | -     | -             |
| 輸送機械   | 47  | 46  | 1  | 44,049   | 37,605 | 6,444 | 40,145    | 34,576 | 5,569 | 35,684,558    |
| その他    | 13  | 13  | -  | 1,187    | 810    | 377   | 965       | 683    | 282   | 634,172       |

(2) 高橋地区

| 業種     | 工場数 |    |    | 従業者数 (人) |       |     |           |       |     | 現金給与額<br>(万円) |
|--------|-----|----|----|----------|-------|-----|-----------|-------|-----|---------------|
|        | 総数  | 法人 | 個人 | 総数       |       |     | (内) 常用雇用者 |       |     |               |
|        |     |    |    | 計        | 男     | 女   | 計         | 男     | 女   |               |
| 総数     | 46  | 45 | 1  | 2,309    | 1,442 | 867 | 1,962     | 1,245 | 717 | 1,022,160     |
| 食料品    | -   | -  | -  | -        | -     | -   | -         | -     | -   | -             |
| 飲料・飼料  | -   | -  | -  | -        | -     | -   | -         | -     | -   | -             |
| 繊維     | 2   | 2  | -  | 27       | 7     | 20  | 23        | 4     | 19  | x             |
| 木材・木製品 | -   | -  | -  | -        | -     | -   | -         | -     | -   | -             |
| 家具・装備品 | -   | -  | -  | -        | -     | -   | -         | -     | -   | -             |
| パルプ・紙  | 1   | 1  | -  | 47       | 29    | 18  | 39        | 24    | 15  | x             |
| 印刷     | -   | -  | -  | -        | -     | -   | -         | -     | -   | -             |
| 化学     | -   | -  | -  | -        | -     | -   | -         | -     | -   | -             |
| 石油・石炭  | -   | -  | -  | -        | -     | -   | -         | -     | -   | -             |
| プラスチック | 13  | 12 | 1  | 1,289    | 803   | 486 | 1,132     | 745   | 387 | 606,437       |
| ゴム製品   | -   | -  | -  | -        | -     | -   | -         | -     | -   | -             |
| 皮革製品   | -   | -  | -  | -        | -     | -   | -         | -     | -   | -             |
| 窯業・土石  | 2   | 2  | -  | 41       | 22    | 19  | 37        | 19    | 18  | x             |
| 鉄鋼     | 2   | 2  | -  | 35       | 28    | 7   | 23        | 18    | 5   | x             |
| 非鉄金属   | 1   | 1  | -  | 164      | 135   | 29  | 151       | 122   | 29  | x             |
| 金属製品   | 3   | 3  | -  | 200      | 109   | 91  | 171       | 90    | 81  | 95,102        |
| はん用機械  | 1   | 1  | -  | 45       | 28    | 17  | 42        | 25    | 17  | x             |
| 生産用機械  | 8   | 8  | -  | 69       | 57    | 12  | 58        | 51    | 7   | 38,060        |
| 業務用機械  | -   | -  | -  | -        | -     | -   | -         | -     | -   | -             |
| 電子部品   | 1   | 1  | -  | 23       | 6     | 17  | 21        | 5     | 16  | x             |
| 電気機械   | 4   | 4  | -  | 28       | 13    | 15  | 22        | 9     | 13  | 14,889        |
| 情報通信機械 | -   | -  | -  | -        | -     | -   | -         | -     | -   | -             |
| 輸送機械   | 8   | 8  | -  | 341      | 205   | 136 | 243       | 133   | 110 | 120,955       |
| その他    | -   | -  | -  | -        | -     | -   | -         | -     | -   | -             |



令和2年6月1日現在

| 原材料<br>使用額等<br>(万円) | 製造品出荷額等 (万円)  |             |            |             | 生産額<br>(万円) | 付加価値額<br>(万円) |
|---------------------|---------------|-------------|------------|-------------|-------------|---------------|
|                     | 総数            | 製造品<br>出荷額  | 加工賃<br>収入額 | その他<br>収入額  |             |               |
| 849,669,648         | 1,028,416,711 | 178,672,338 | 10,880,456 | 838,863,917 | 188,478,815 | 189,911,370   |
| 2,118,363           | 2,790,059     | 2,634,266   | 33,509     | 122,284     | 2,666,397   | 575,366       |
| -                   | -             | -           | -          | -           | -           | -             |
| x                   | x             | -           | x          | -           | x           | x             |
| -                   | -             | -           | -          | -           | -           | -             |
| -                   | -             | -           | -          | -           | -           | -             |
| x                   | x             | x           | -          | x           | x           | x             |
| 187,823             | 486,109       | 479,606     | x          | x           | 479,641     | 274,341       |
| x                   | x             | x           | -          | x           | x           | x             |
| x                   | x             | x           | -          | -           | x           | x             |
| 285,730             | 893,225       | 863,776     | 1,629      | 27,820      | 861,967     | 553,433       |
| x                   | x             | x           | -          | -           | x           | x             |
| -                   | -             | -           | -          | -           | -           | -             |
| x                   | x             | x           | -          | -           | x           | x             |
| 1,622,466           | 2,260,384     | 1,927,011   | -          | 333,373     | 1,923,189   | 547,905       |
| x                   | x             | x           | x          | x           | x           | x             |
| 1,750,623           | 3,243,456     | 3,083,245   | 135,070    | 25,141      | 3,227,164   | 1,305,314     |
| 1,516,183           | 2,667,417     | 2,354,431   | 103,104    | 209,882     | 2,443,762   | 1,010,513     |
| 1,270,211           | 2,380,781     | 2,069,505   | 291,696    | 19,580      | 2,341,548   | 970,566       |
| x                   | x             | x           | -          | -           | x           | x             |
| -                   | -             | -           | -          | -           | -           | -             |
| 338,436             | 603,150       | 573,468     | 28,705     | 977         | 605,285     | 244,496       |
| -                   | -             | -           | -          | -           | -           | -             |
| 832,190,001         | 998,513,441   | 150,541,767 | 10,252,419 | 837,719,255 | 159,695,406 | 178,980,756   |
| 4,527,257           | 5,616,101     | 5,591,731   | 24,370     | -           | 5,680,325   | 1,083,290     |

資料：工業統計調査

令和2年6月1日現在

| 原材料<br>使用額等<br>(万円) | 製造品出荷額等 (万円) |            |            |            | 生産額<br>(万円) | 付加価値額<br>(万円) |
|---------------------|--------------|------------|------------|------------|-------------|---------------|
|                     | 総数           | 製造品<br>出荷額 | 加工賃<br>収入額 | その他<br>収入額 |             |               |
| 6,176,222           | 9,210,038    | 8,281,430  | 165,972    | 762,636    | 8,452,184   | 2,374,007     |
| -                   | -            | -          | -          | -          | -           | -             |
| -                   | -            | -          | -          | -          | -           | -             |
| x                   | x            | x          | -          | x          | x           | x             |
| -                   | -            | -          | -          | -          | -           | -             |
| -                   | -            | -          | -          | -          | -           | -             |
| x                   | x            | x          | -          | x          | x           | x             |
| -                   | -            | -          | -          | -          | -           | -             |
| -                   | -            | -          | -          | -          | -           | -             |
| 4,141,355           | 6,222,852    | 6,072,917  | 62,165     | 87,770     | 6,138,836   | 1,568,608     |
| -                   | -            | -          | -          | -          | -           | -             |
| -                   | -            | -          | -          | -          | -           | -             |
| x                   | x            | x          | x          | x          | x           | x             |
| x                   | x            | x          | -          | -          | x           | x             |
| x                   | x            | x          | -          | x          | x           | x             |
| 414,569             | 645,098      | 640,077    | 5,021      | -          | 650,496     | 200,154       |
| x                   | x            | x          | -          | x          | x           | x             |
| 52,767              | 96,182       | 83,507     | 12,675     | -          | 96,742      | 37,916        |
| -                   | -            | -          | -          | -          | -           | -             |
| x                   | x            | x          | x          | -          | x           | x             |
| 22,579              | 54,253       | x          | x          | 10         | 54,243      | 29,193        |
| -                   | -            | -          | -          | -          | -           | -             |
| 427,293             | 716,309      | 678,203    | 38,106     | -          | 710,319     | 244,430       |
| -                   | -            | -          | -          | -          | -           | -             |

資料：工業統計調査

F-5 産業中分類別地区別表（続き）

(3) 上郷地区

| 業種     | 工場数 |    |    | 従業者数 (人) |       |       |           |       |       | 現金給与額<br>(万円) |
|--------|-----|----|----|----------|-------|-------|-----------|-------|-------|---------------|
|        | 総数  | 法人 | 個人 | 総数       |       |       | (内) 常用雇用者 |       |       |               |
|        |     |    |    | 計        | 男     | 女     | 計         | 男     | 女     |               |
| 総数     | 83  | 82 | 1  | 7,341    | 6,082 | 1,259 | 6,782     | 5,673 | 1,109 | 4,552,333     |
| 食料品    | 3   | 3  | -  | 120      | 67    | 53    | 116       | 64    | 52    | x             |
| 飲料・飼料  | -   | -  | -  | -        | -     | -     | -         | -     | -     | -             |
| 繊維     | 7   | 7  | -  | 117      | 31    | 86    | 100       | 22    | 78    | 34,322        |
| 木材・木製品 | -   | -  | -  | -        | -     | -     | -         | -     | -     | -             |
| 家具・装備品 | -   | -  | -  | -        | -     | -     | -         | -     | -     | -             |
| パルプ・紙  | -   | -  | -  | -        | -     | -     | -         | -     | -     | -             |
| 印刷     | 2   | 2  | -  | 26       | 14    | 12    | 20        | 13    | 7     | x             |
| 化学     | -   | -  | -  | -        | -     | -     | -         | -     | -     | -             |
| 石油・石炭  | -   | -  | -  | -        | -     | -     | -         | -     | -     | -             |
| プラスチック | 9   | 9  | -  | 457      | 236   | 221   | 362       | 179   | 183   | 146,617       |
| ゴム製品   | -   | -  | -  | -        | -     | -     | -         | -     | -     | -             |
| 皮革製品   | -   | -  | -  | -        | -     | -     | -         | -     | -     | -             |
| 窯業・土石  | 3   | 3  | -  | 50       | 43    | 7     | 43        | 39    | 4     | 23,237        |
| 鉄鋼     | -   | -  | -  | -        | -     | -     | -         | -     | -     | -             |
| 非鉄金属   | 2   | 2  | -  | 177      | 132   | 45    | 120       | 96    | 24    | x             |
| 金属製品   | 12  | 12 | -  | 220      | 183   | 37    | 192       | 163   | 29    | 107,754       |
| はん用機械  | 4   | 4  | -  | 30       | 20    | 10    | 26        | 17    | 9     | 11,953        |
| 生産用機械  | 17  | 17 | -  | 344      | 253   | 91    | 317       | 238   | 79    | 179,294       |
| 業務用機械  | -   | -  | -  | -        | -     | -     | -         | -     | -     | -             |
| 電子部品   | 1   | 1  | -  | 165      | 105   | 60    | 165       | 105   | 60    | x             |
| 電気機械   | 2   | 2  | -  | 64       | 28    | 36    | 58        | 23    | 35    | x             |
| 情報通信機械 | -   | -  | -  | -        | -     | -     | -         | -     | -     | -             |
| 輸送機械   | 19  | 19 | -  | 5,561    | 4,964 | 597   | 5,257     | 4,711 | 546   | 3,813,895     |
| その他    | 2   | 1  | 1  | 10       | 6     | 4     | 6         | 3     | 3     | x             |

(4) 高岡地区

| 業種     | 工場数 |     |    | 従業者数 (人) |        |       |           |        |       | 現金給与額<br>(万円) |
|--------|-----|-----|----|----------|--------|-------|-----------|--------|-------|---------------|
|        | 総数  | 法人  | 個人 | 総数       |        |       | (内) 常用雇用者 |        |       |               |
|        |     |     |    | 計        | 男      | 女     | 計         | 男      | 女     |               |
| 総数     | 202 | 198 | 4  | 28,393   | 24,493 | 3,900 | 26,016    | 22,504 | 3,512 | 18,870,713    |
| 食料品    | 4   | 4   | -  | 106      | 53     | 53    | 102       | 50     | 52    | 36,733        |
| 飲料・飼料  | 1   | 1   | -  | 9        | 7      | 2     | 8         | 6      | 2     | x             |
| 繊維     | 6   | 4   | 2  | 307      | 151    | 156   | 326       | 163    | 163   | 88,908        |
| 木材・木製品 | -   | -   | -  | -        | -      | -     | -         | -      | -     | -             |
| 家具・装備品 | -   | -   | -  | -        | -      | -     | -         | -      | -     | -             |
| パルプ・紙  | -   | -   | -  | -        | -      | -     | -         | -      | -     | -             |
| 印刷     | 1   | 1   | -  | 26       | 5      | 21    | 16        | 1      | 15    | x             |
| 化学     | -   | -   | -  | -        | -      | -     | -         | -      | -     | -             |
| 石油・石炭  | -   | -   | -  | -        | -      | -     | -         | -      | -     | -             |
| プラスチック | 10  | 10  | -  | 347      | 116    | 231   | 313       | 103    | 210   | 135,949       |
| ゴム製品   | 1   | 1   | -  | 11       | 3      | 8     | 10        | 2      | 8     | x             |
| 皮革製品   | -   | -   | -  | -        | -      | -     | -         | -      | -     | -             |
| 窯業・土石  | 4   | 4   | -  | 224      | 186    | 38    | 139       | 113    | 26    | 103,155       |
| 鉄鋼     | 8   | 8   | -  | 156      | 132    | 24    | 144       | 126    | 18    | 76,242        |
| 非鉄金属   | 2   | 1   | 1  | 86       | 77     | 9     | 79        | 72     | 7     | x             |
| 金属製品   | 36  | 35  | 1  | 791      | 526    | 265   | 662       | 443    | 219   | 341,328       |
| はん用機械  | 16  | 16  | -  | 468      | 366    | 102   | 422       | 330    | 92    | 199,696       |
| 生産用機械  | 40  | 40  | -  | 1,253    | 1,035  | 218   | 1,168     | 980    | 188   | 716,479       |
| 業務用機械  | 2   | 2   | -  | 16       | 12     | 4     | 11        | 8      | 3     | x             |
| 電子部品   | 2   | 2   | -  | 47       | 31     | 16    | 63        | 47     | 16    | x             |
| 電気機械   | 7   | 7   | -  | 313      | 103    | 210   | 299       | 93     | 206   | 104,722       |
| 情報通信機械 | -   | -   | -  | -        | -      | -     | -         | -      | -     | -             |
| 輸送機械   | 56  | 56  | -  | 24,115   | 21,596 | 2,519 | 22,148    | 19,883 | 2,265 | 16,883,914    |
| その他    | 6   | 6   | -  | 118      | 94     | 24    | 106       | 84     | 22    | x             |

令和2年6月1日現在

| 原 材 料<br>使 用 額 等<br>(万円) | 製 造 品 出 荷 額 等 (万円) |                |                |                | 生 産 額<br>(万円) | 付 加 価 値 額<br>(万円) |
|--------------------------|--------------------|----------------|----------------|----------------|---------------|-------------------|
|                          | 総 数                | 製 造 品<br>出 荷 額 | 加 工 賃<br>収 入 額 | そ の 他<br>収 入 額 |               |                   |
| 25,401,751               | 60,604,799         | 59,913,474     | 568,891        | 122,434        | 60,373,550    | 31,716,195        |
| x                        | x                  | x              | 31,531         | 2,160          | x             | x                 |
| -                        | -                  | -              | -              | -              | -             | -                 |
| 265,068                  | 385,281            | 285,584        | 98,612         | 1,085          | 384,196       | 110,796           |
| -                        | -                  | -              | -              | -              | -             | -                 |
| -                        | -                  | -              | -              | -              | -             | -                 |
| -                        | -                  | -              | -              | -              | -             | -                 |
| x                        | x                  | x              | -              | x              | x             | x                 |
| -                        | -                  | -              | -              | -              | -             | -                 |
| -                        | -                  | -              | -              | -              | -             | -                 |
| 725,565                  | 977,135            | 972,792        | 4,112          | 231            | 976,858       | 212,604           |
| -                        | -                  | -              | -              | -              | -             | -                 |
| -                        | -                  | -              | -              | -              | -             | -                 |
| 174,785                  | 242,113            | 226,890        | x              | x              | 240,029       | 62,054            |
| -                        | -                  | -              | -              | -              | -             | -                 |
| x                        | x                  | x              | x              | x              | x             | x                 |
| 593,149                  | 845,302            | 777,568        | 37,318         | 30,416         | 817,263       | 220,403           |
| 23,211                   | 46,544             | 46,544         | -              | -              | 46,544        | 21,506            |
| 372,193                  | 733,403            | 705,210        | 14,130         | 14,063         | 624,916       | 222,845           |
| -                        | -                  | -              | -              | -              | -             | -                 |
| x                        | x                  | x              | -              | -              | x             | x                 |
| x                        | x                  | x              | -              | -              | x             | x                 |
| -                        | -                  | -              | -              | -              | -             | -                 |
| 22,447,708               | 56,242,448         | 55,999,498     | 242,325        | 625            | 56,223,500    | 30,590,353        |
| x                        | x                  | x              | -              | -              | x             | x                 |

資料：工業統計調査

令和2年6月1日現在

| 原 材 料<br>使 用 額 等<br>(万円) | 製 造 品 出 荷 額 等 (万円) |                |                |                | 生 産 額<br>(万円) | 付 加 価 値 額<br>(万円) |
|--------------------------|--------------------|----------------|----------------|----------------|---------------|-------------------|
|                          | 総 数                | 製 造 品<br>出 荷 額 | 加 工 賃<br>収 入 額 | そ の 他<br>収 入 額 |               |                   |
| 255,589,882              | 340,887,866        | 326,944,078    | 908,164        | 13,035,624     | 327,279,446   | 81,408,857        |
| 335,657                  | 397,709            | 381,473        | 12,695         | 3,541          | 394,221       | 55,776            |
| x                        | x                  | x              | x              | -              | x             | x                 |
| 338,238                  | 504,605            | 491,736        | 8,831          | 4,038          | 499,652       | 146,645           |
| -                        | -                  | -              | -              | -              | -             | -                 |
| -                        | -                  | -              | -              | -              | -             | -                 |
| -                        | -                  | -              | -              | -              | -             | -                 |
| x                        | x                  | -              | x              | -              | x             | x                 |
| -                        | -                  | -              | -              | -              | -             | -                 |
| -                        | -                  | -              | -              | -              | -             | -                 |
| 1,094,726                | 1,341,416          | 1,319,435      | 13,890         | 8,091          | 1,331,475     | 211,694           |
| x                        | x                  | x              | x              | -              | x             | x                 |
| -                        | -                  | -              | -              | -              | -             | -                 |
| 167,742                  | 524,154            | 429,225        | 75,952         | 18,977         | 506,372       | 313,118           |
| 727,383                  | 1,214,165          | x              | x              | 120,875        | 1,093,206     | 434,543           |
| x                        | x                  | x              | x              | -              | x             | x                 |
| 681,398                  | 1,409,978          | 893,899        | 443,227        | 72,852         | 1,351,694     | 660,644           |
| 515,560                  | 1,129,207          | x              | x              | 129,387        | 946,923       | 486,321           |
| 2,287,971                | 4,430,902          | 3,857,343      | 79,287         | 494,272        | 3,974,869     | 1,985,070         |
| x                        | x                  | x              | -              | -              | x             | x                 |
| x                        | x                  | x              | x              | -              | x             | x                 |
| 671,970                  | 1,050,251          | 957,159        | 49,692         | 43,400         | 1,006,263     | 332,293           |
| -                        | -                  | -              | -              | -              | -             | -                 |
| 247,355,312              | 327,189,214        | 314,970,915    | 80,723         | 12,137,576     | 314,484,286   | 76,539,847        |
| x                        | x                  | x              | 19,943         | 2,615          | x             | x                 |

資料：工業統計調査

F-5 産業中分類別地区別表（続き）

(5) 猿投地区

| 業種     | 工場数 |     |    | 従業者数 (人) |        |       |           |       |       | 現金給与額<br>(万円) |
|--------|-----|-----|----|----------|--------|-------|-----------|-------|-------|---------------|
|        | 総数  | 法人  | 個人 | 総数       |        |       | (内) 常用雇用者 |       |       |               |
|        |     |     |    | 計        | 男      | 女     | 計         | 男     | 女     |               |
| 総数     | 113 | 111 | 2  | 15,141   | 11,117 | 4,024 | 12,573    | 9,523 | 3,050 | 8,173,583     |
| 食料品    | 7   | 7   | -  | 2,260    | 815    | 1,445 | 1,530     | 507   | 1,023 | 519,756       |
| 飲料・飼料  | 1   | 1   | -  | 14       | 2      | 12    | 13        | 2     | 11    | x             |
| 繊維     | 4   | 4   | -  | 116      | 25     | 91    | 109       | 21    | 88    | 31,950        |
| 木材・木製品 | 1   | 1   | -  | 35       | 17     | 18    | 30        | 14    | 16    | x             |
| 家具・装備品 | 3   | 2   | 1  | 44       | 24     | 20    | 40        | 22    | 18    | 13,090        |
| パルプ・紙  | 1   | 1   | -  | 11       | 3      | 8     | 9         | 2     | 7     | x             |
| 印刷     | 1   | 1   | -  | 5        | 3      | 2     | 4         | 2     | 2     | x             |
| 化学     | 2   | 2   | -  | 22       | 20     | 2     | 20        | 19    | 1     | x             |
| 石油・石炭  | 2   | 2   | -  | 20       | 16     | 4     | 16        | 13    | 3     | x             |
| プラスチック | 14  | 14  | -  | 1,615    | 1,251  | 364   | 1,362     | 1,098 | 264   | 879,945       |
| ゴム製品   | -   | -   | -  | -        | -      | -     | -         | -     | -     | -             |
| 皮革製品   | -   | -   | -  | -        | -      | -     | -         | -     | -     | -             |
| 窯業・土石  | 13  | 13  | -  | 310      | 264    | 46    | 284       | 244   | 40    | 139,029       |
| 鉄鋼     | 1   | 1   | -  | 5        | 1      | 4     | 5         | 1     | 4     | x             |
| 非鉄金属   | -   | -   | -  | -        | -      | -     | -         | -     | -     | -             |
| 金属製品   | 8   | 8   | -  | 424      | 219    | 205   | 352       | 189   | 163   | 156,725       |
| はん用機械  | 2   | 2   | -  | 24       | 19     | 5     | 20        | 18    | 2     | x             |
| 生産用機械  | 9   | 9   | -  | 541      | 474    | 67    | 487       | 424   | 63    | 362,213       |
| 業務用機械  | -   | -   | -  | -        | -      | -     | -         | -     | -     | -             |
| 電子部品   | 2   | 1   | 1  | 15       | 4      | 11    | 10        | 1     | 9     | x             |
| 電気機械   | 3   | 3   | -  | 43       | 17     | 26    | 39        | 13    | 26    | 14,584        |
| 情報通信機械 | 2   | 2   | -  | 312      | 153    | 159   | 310       | 151   | 159   | x             |
| 輸送機械   | 28  | 28  | -  | 8,832    | 7,453  | 1,379 | 7,566     | 6,524 | 1,042 | 5,640,244     |
| その他    | 9   | 9   | -  | 493      | 337    | 156   | 367       | 258   | 109   | 228,779       |

(6) 松平地区

| 業種     | 工場数 |    |    | 従業者数 (人) |     |     |           |     |     | 現金給与額<br>(万円) |
|--------|-----|----|----|----------|-----|-----|-----------|-----|-----|---------------|
|        | 総数  | 法人 | 個人 | 総数       |     |     | (内) 常用雇用者 |     |     |               |
|        |     |    |    | 計        | 男   | 女   | 計         | 男   | 女   |               |
| 総数     | 21  | 20 | 1  | 960      | 718 | 242 | 909       | 692 | 217 | 477,224       |
| 食料品    | -   | -  | -  | -        | -   | -   | -         | -   | -   | -             |
| 飲料・飼料  | -   | -  | -  | -        | -   | -   | -         | -   | -   | -             |
| 繊維     | 1   | 1  | -  | 22       | 5   | 17  | 21        | 4   | 17  | x             |
| 木材・木製品 | -   | -  | -  | -        | -   | -   | -         | -   | -   | -             |
| 家具・装備品 | -   | -  | -  | -        | -   | -   | -         | -   | -   | -             |
| パルプ・紙  | -   | -  | -  | -        | -   | -   | -         | -   | -   | -             |
| 印刷     | -   | -  | -  | -        | -   | -   | -         | -   | -   | -             |
| 化学     | -   | -  | -  | -        | -   | -   | -         | -   | -   | -             |
| 石油・石炭  | -   | -  | -  | -        | -   | -   | -         | -   | -   | -             |
| プラスチック | 3   | 3  | -  | 84       | 30  | 54  | 72        | 27  | 45  | 24,410        |
| ゴム製品   | 2   | 2  | -  | 24       | 8   | 16  | 18        | 5   | 13  | x             |
| 皮革製品   | -   | -  | -  | -        | -   | -   | -         | -   | -   | -             |
| 窯業・土石  | -   | -  | -  | -        | -   | -   | -         | -   | -   | -             |
| 鉄鋼     | -   | -  | -  | -        | -   | -   | -         | -   | -   | -             |
| 非鉄金属   | -   | -  | -  | -        | -   | -   | -         | -   | -   | -             |
| 金属製品   | 5   | 4  | 1  | 31       | 15  | 16  | 22        | 9   | 13  | 9,892         |
| はん用機械  | 1   | 1  | -  | 18       | 9   | 9   | 17        | 8   | 9   | x             |
| 生産用機械  | 2   | 2  | -  | 29       | 22  | 7   | 26        | 19  | 7   | x             |
| 業務用機械  | 1   | 1  | -  | 13       | 12  | 1   | 13        | 12  | 1   | x             |
| 電子部品   | -   | -  | -  | -        | -   | -   | -         | -   | -   | -             |
| 電気機械   | -   | -  | -  | -        | -   | -   | -         | -   | -   | -             |
| 情報通信機械 | -   | -  | -  | -        | -   | -   | -         | -   | -   | -             |
| 輸送機械   | 6   | 6  | -  | 739      | 617 | 122 | 720       | 608 | 112 | 408,321       |
| その他    | -   | -  | -  | -        | -   | -   | -         | -   | -   | -             |

令和2年6月1日現在

| 原材料<br>使用額等<br>(万円) | 製造品出荷額等 (万円) |            |            |            | 生産額<br>(万円) | 付加価値額<br>(万円) |
|---------------------|--------------|------------|------------|------------|-------------|---------------|
|                     | 総数           | 製造品<br>出荷額 | 加工賃<br>収入額 | その他<br>収入額 |             |               |
| 34,288,960          | 52,080,459   | 51,411,038 | 321,167    | 348,254    | 51,779,397  | 14,962,562    |
| 1,186,608           | 2,342,280    | 2,340,305  | 1,295      | 680        | 2,341,370   | 995,840       |
| X                   | X            | X          | -          | -          | X           | X             |
| 187,729             | 249,550      | 224,378    | 25,172     | -          | 249,509     | 55,256        |
| X                   | X            | X          | -          | -          | X           | X             |
| 26,857              | X            | X          | -          | -          | 59,296      | 28,321        |
| X                   | X            | X          | -          | -          | X           | X             |
| X                   | X            | X          | -          | -          | X           | X             |
| X                   | X            | X          | -          | X          | X           | X             |
| 4,207,840           | 5,895,652    | 5,861,367  | 33,568     | 717        | 5,896,058   | 1,414,975     |
| -                   | -            | -          | -          | -          | -           | -             |
| -                   | -            | -          | -          | -          | -           | -             |
| 655,604             | 1,043,908    | 884,019    | 4,355      | 155,534    | 888,635     | 346,150       |
| X                   | X            | -          | X          | -          | X           | X             |
| -                   | -            | -          | -          | -          | -           | -             |
| 537,317             | 782,602      | 747,733    | -          | 34,869     | 763,701     | 178,673       |
| X                   | X            | X          | -          | -          | X           | X             |
| 1,153,946           | 1,830,240    | 1,767,531  | 45,008     | 17,701     | 1,829,259   | 605,251       |
| -                   | -            | -          | -          | -          | -           | -             |
| X                   | X            | X          | X          | X          | X           | X             |
| 25,938              | 46,902       | 46,833     | -          | 69         | 46,833      | 19,321        |
| X                   | X            | X          | X          | -          | X           | X             |
| 23,555,344          | 34,918,986   | 34,698,986 | 173,572    | 46,428     | 34,941,957  | 9,398,661     |
| 459,540             | 930,856      | 824,178    | 24,911     | 81,767     | 832,499     | 379,696       |

資料：工業統計調査

令和2年6月1日現在

| 原材料<br>使用額等<br>(万円) | 製造品出荷額等 (万円) |            |            |            | 生産額<br>(万円) | 付加価値額<br>(万円) |
|---------------------|--------------|------------|------------|------------|-------------|---------------|
|                     | 総数           | 製造品<br>出荷額 | 加工賃<br>収入額 | その他<br>収入額 |             |               |
| 849,492             | 2,223,827    | 2,114,295  | 80,102     | 29,430     | 2,201,026   | 1,203,029     |
| -                   | -            | -          | -          | -          | -           | -             |
| -                   | -            | -          | -          | -          | -           | -             |
| X                   | X            | -          | X          | -          | X           | X             |
| -                   | -            | -          | -          | -          | -           | -             |
| -                   | -            | -          | -          | -          | -           | -             |
| -                   | -            | -          | -          | -          | -           | -             |
| -                   | -            | -          | -          | -          | -           | -             |
| -                   | -            | -          | -          | -          | -           | -             |
| 87,381              | 132,371      | 132,371    | -          | -          | 132,987     | 41,787        |
| X                   | X            | X          | X          | X          | X           | X             |
| -                   | -            | -          | -          | -          | -           | -             |
| -                   | -            | -          | -          | -          | -           | -             |
| -                   | -            | -          | -          | -          | -           | -             |
| 18,218              | 40,323       | 35,417     | 4,726      | 180        | 40,143      | 20,375        |
| X                   | X            | -          | X          | -          | X           | X             |
| X                   | X            | X          | X          | -          | X           | X             |
| X                   | X            | X          | -          | X          | X           | X             |
| -                   | -            | -          | -          | -          | -           | -             |
| -                   | -            | -          | -          | -          | -           | -             |
| -                   | -            | -          | -          | -          | -           | -             |
| 594,828             | 1,816,884    | 1,798,250  | 18,634     | -          | 1,822,897   | 1,062,358     |
| -                   | -            | -          | -          | -          | -           | -             |

資料：工業統計調査

F-5 産業中分類別地区別表（続き）

(7) 藤岡地区

| 業種     | 工場数 |    |    | 従業者数 (人) |       |     |           |       |     | 現金給与額<br>(万円) |
|--------|-----|----|----|----------|-------|-----|-----------|-------|-----|---------------|
|        | 総数  | 法人 | 個人 | 総数       |       |     | (内) 常用雇用者 |       |     |               |
|        |     |    |    | 計        | 男     | 女   | 計         | 男     | 女   |               |
| 総数     | 64  | 59 | 5  | 5,076    | 4,109 | 967 | 4,821     | 3,970 | 851 | 3,026,758     |
| 食料品    | -   | -  | -  | -        | -     | -   | -         | -     | -   | -             |
| 飲料・飼料  | -   | -  | -  | -        | -     | -   | -         | -     | -   | -             |
| 繊維     | -   | -  | -  | -        | -     | -   | -         | -     | -   | -             |
| 木材・木製品 | 2   | 2  | -  | 118      | 97    | 21  | 92        | 76    | 16  | x             |
| 家具・装備品 | 1   | -  | 1  | 5        | 2     | 3   | 4         | 1     | 3   | x             |
| パルプ・紙  | -   | -  | -  | -        | -     | -   | -         | -     | -   | -             |
| 印刷     | 1   | 1  | -  | 66       | 28    | 38  | 70        | 32    | 38  | x             |
| 化学     | 2   | 2  | -  | 47       | 42    | 5   | 45        | 40    | 5   | x             |
| 石油・石炭  | 1   | 1  | -  | 57       | 48    | 9   | 57        | 48    | 9   | x             |
| プラスチック | 13  | 13 | -  | 1,089    | 760   | 329 | 1,023     | 718   | 305 | 515,763       |
| ゴム製品   | -   | -  | -  | -        | -     | -   | -         | -     | -   | -             |
| 皮革製品   | -   | -  | -  | -        | -     | -   | -         | -     | -   | -             |
| 窯業・土石  | 16  | 14 | 2  | 321      | 173   | 148 | 258       | 154   | 104 | 118,843       |
| 鉄鋼     | 1   | 1  | -  | 42       | 42    | -   | 42        | 42    | -   | x             |
| 非鉄金属   | 1   | 1  | -  | 16       | 14    | 2   | 16        | 14    | 2   | x             |
| 金属製品   | 5   | 5  | -  | 669      | 622   | 47  | 661       | 618   | 43  | 419,604       |
| はん用機械  | 2   | 2  | -  | 98       | 80    | 18  | 94        | 76    | 18  | x             |
| 生産用機械  | 6   | 5  | 1  | 527      | 502   | 25  | 524       | 498   | 26  | 375,756       |
| 業務用機械  | -   | -  | -  | -        | -     | -   | -         | -     | -   | -             |
| 電子部品   | -   | -  | -  | -        | -     | -   | -         | -     | -   | -             |
| 電気機械   | 1   | 1  | -  | 35       | 25    | 10  | 34        | 24    | 10  | x             |
| 情報通信機械 | -   | -  | -  | -        | -     | -   | -         | -     | -   | -             |
| 輸送機械   | 12  | 11 | 1  | 1,986    | 1,674 | 312 | 1,901     | 1,629 | 272 | 1,385,316     |
| その他    | -   | -  | -  | -        | -     | -   | -         | -     | -   | -             |

(8) 小原地区

| 業種     | 工場数 |    |    | 従業者数 (人) |     |     |           |     |     | 現金給与額<br>(万円) |
|--------|-----|----|----|----------|-----|-----|-----------|-----|-----|---------------|
|        | 総数  | 法人 | 個人 | 総数       |     |     | (内) 常用雇用者 |     |     |               |
|        |     |    |    | 計        | 男   | 女   | 計         | 男   | 女   |               |
| 総数     | 15  | 15 | -  | 705      | 417 | 288 | 627       | 365 | 262 | 325,919       |
| 食料品    | 1   | 1  | -  | 6        | 3   | 3   | 6         | 3   | 3   | x             |
| 飲料・飼料  | -   | -  | -  | -        | -   | -   | -         | -   | -   | -             |
| 繊維     | 1   | 1  | -  | 11       | 1   | 10  | 11        | 1   | 10  | x             |
| 木材・木製品 | -   | -  | -  | -        | -   | -   | -         | -   | -   | -             |
| 家具・装備品 | -   | -  | -  | -        | -   | -   | -         | -   | -   | -             |
| パルプ・紙  | -   | -  | -  | -        | -   | -   | -         | -   | -   | -             |
| 印刷     | -   | -  | -  | -        | -   | -   | -         | -   | -   | -             |
| 化学     | 1   | 1  | -  | 60       | 30  | 30  | 56        | 28  | 28  | x             |
| 石油・石炭  | -   | -  | -  | -        | -   | -   | -         | -   | -   | -             |
| プラスチック | 4   | 4  | -  | 179      | 102 | 77  | 124       | 65  | 59  | 43,875        |
| ゴム製品   | 1   | 1  | -  | 241      | 137 | 104 | 241       | 137 | 104 | x             |
| 皮革製品   | -   | -  | -  | -        | -   | -   | -         | -   | -   | -             |
| 窯業・土石  | 2   | 2  | -  | 14       | 9   | 5   | 13        | 8   | 5   | x             |
| 鉄鋼     | -   | -  | -  | -        | -   | -   | -         | -   | -   | -             |
| 非鉄金属   | -   | -  | -  | -        | -   | -   | -         | -   | -   | -             |
| 金属製品   | 2   | 2  | -  | 140      | 97  | 43  | 124       | 85  | 39  | x             |
| はん用機械  | -   | -  | -  | -        | -   | -   | -         | -   | -   | -             |
| 生産用機械  | 1   | 1  | -  | 23       | 18  | 5   | 23        | 18  | 5   | x             |
| 業務用機械  | -   | -  | -  | -        | -   | -   | -         | -   | -   | -             |
| 電子部品   | -   | -  | -  | -        | -   | -   | -         | -   | -   | -             |
| 電気機械   | -   | -  | -  | -        | -   | -   | -         | -   | -   | -             |
| 情報通信機械 | -   | -  | -  | -        | -   | -   | -         | -   | -   | -             |
| 輸送機械   | 2   | 2  | -  | 31       | 20  | 11  | 29        | 20  | 9   | x             |
| その他    | -   | -  | -  | -        | -   | -   | -         | -   | -   | -             |

令和2年6月1日現在

| 原 材 料<br>使 用 額 等<br>(万円) | 製 造 品 出 荷 額 等 (万円) |                |                |                | 生 産 額<br>(万円) | 付 加 価 値 額<br>(万円) |
|--------------------------|--------------------|----------------|----------------|----------------|---------------|-------------------|
|                          | 総 数                | 製 造 品<br>出 荷 額 | 加 工 賃<br>収 入 額 | そ の 他<br>収 入 額 |               |                   |
| 13,630,319               | 19,647,466         | 19,098,147     | 234,048        | 315,271        | 19,346,185    | 4,845,772         |
| -                        | -                  | -              | -              | -              | -             | -                 |
| -                        | -                  | -              | -              | -              | -             | -                 |
| -                        | -                  | -              | -              | -              | -             | -                 |
| X                        | X                  | X              | X              | -              | X             | X                 |
| X                        | X                  | -              | X              | -              | X             | X                 |
| -                        | -                  | -              | -              | -              | -             | -                 |
| X                        | X                  | -              | X              | -              | X             | X                 |
| X                        | X                  | X              | X              | -              | X             | X                 |
| X                        | X                  | X              | -              | X              | X             | X                 |
| 2,579,984                | 3,539,492          | 3,513,977      | 14,816         | 10,699         | 3,531,866     | 715,665           |
| -                        | -                  | -              | -              | -              | -             | -                 |
| -                        | -                  | -              | -              | -              | -             | -                 |
| 195,594                  | 513,096            | 422,287        | 65,191         | 25,618         | 498,489       | 287,164           |
| X                        | X                  | X              | -              | -              | X             | X                 |
| X                        | X                  | X              | -              | -              | X             | X                 |
| 3,122,430                | 4,542,853          | 4,534,898      | 7,635          | 320            | 4,549,801     | 1,124,482         |
| X                        | X                  | X              | -              | X              | X             | X                 |
| 977,667                  | 1,417,505          | 1,226,563      | X              | X              | 1,299,811     | 432,593           |
| -                        | -                  | -              | -              | -              | -             | -                 |
| -                        | -                  | -              | -              | -              | -             | -                 |
| X                        | X                  | X              | -              | -              | X             | X                 |
| -                        | -                  | -              | -              | -              | -             | -                 |
| 4,813,158                | 6,636,011          | 6,520,537      | X              | X              | 6,507,152     | 1,353,977         |
| -                        | -                  | -              | -              | -              | -             | -                 |

資料：工業統計調査

令和2年6月1日現在

| 原 材 料<br>使 用 額 等<br>(万円) | 製 造 品 出 荷 額 等 (万円) |                |                |                | 生 産 額<br>(万円) | 付 加 価 値 額<br>(万円) |
|--------------------------|--------------------|----------------|----------------|----------------|---------------|-------------------|
|                          | 総 数                | 製 造 品<br>出 荷 額 | 加 工 賃<br>収 入 額 | そ の 他<br>収 入 額 |               |                   |
| 1,046,145                | 2,119,280          | 2,057,067      | 37,250         | 24,963         | 2,092,308     | 960,156           |
| X                        | X                  | X              | -              | -              | X             | X                 |
| -                        | -                  | -              | -              | -              | -             | -                 |
| X                        | X                  | -              | X              | X              | X             | X                 |
| -                        | -                  | -              | -              | -              | -             | -                 |
| -                        | -                  | -              | -              | -              | -             | -                 |
| -                        | -                  | -              | -              | -              | -             | -                 |
| X                        | X                  | X              | -              | -              | X             | X                 |
| -                        | -                  | -              | -              | -              | -             | -                 |
| 205,395                  | 358,385            | 353,838        | 4,343          | 204            | 358,120       | 143,680           |
| X                        | X                  | X              | -              | X              | X             | X                 |
| -                        | -                  | -              | -              | -              | -             | -                 |
| X                        | X                  | X              | X              | X              | X             | X                 |
| -                        | -                  | -              | -              | -              | -             | -                 |
| -                        | -                  | -              | -              | -              | -             | -                 |
| -                        | -                  | -              | -              | -              | -             | -                 |
| X                        | X                  | X              | X              | -              | X             | X                 |
| -                        | -                  | -              | -              | -              | -             | -                 |
| -                        | -                  | -              | -              | -              | -             | -                 |
| -                        | -                  | -              | -              | -              | -             | -                 |
| X                        | X                  | X              | X              | -              | X             | X                 |
| -                        | -                  | -              | -              | -              | -             | -                 |

資料：工業統計調査

F-5 産業中分類別地区別表（続き）

(9) 足助地区

| 業種     | 工場数 |    |    | 従業者数 (人) |     |    |           |     |    | 現金給与額<br>(万円) |
|--------|-----|----|----|----------|-----|----|-----------|-----|----|---------------|
|        | 総数  | 法人 | 個人 | 総数       |     |    | (内) 常用雇用者 |     |    |               |
|        |     |    |    | 計        | 男   | 女  | 計         | 男   | 女  |               |
| 総数     | 14  | 14 | -  | 259      | 173 | 86 | 209       | 131 | 78 | 119,351       |
| 食料品    | -   | -  | -  | -        | -   | -  | -         | -   | -  | -             |
| 飲料・飼料  | -   | -  | -  | -        | -   | -  | -         | -   | -  | -             |
| 繊維     | -   | -  | -  | -        | -   | -  | -         | -   | -  | -             |
| 木材・木製品 | 1   | 1  | -  | 7        | 6   | 1  | 6         | 5   | 1  | x             |
| 家具・装備品 | 1   | 1  | -  | 24       | 16  | 8  | 24        | 16  | 8  | x             |
| パルプ・紙  | 1   | 1  | -  | 6        | 5   | 1  | 1         | -   | 1  | x             |
| 印刷     | -   | -  | -  | -        | -   | -  | -         | -   | -  | -             |
| 化学     | -   | -  | -  | -        | -   | -  | -         | -   | -  | -             |
| 石油・石炭  | -   | -  | -  | -        | -   | -  | -         | -   | -  | -             |
| プラスチック | 2   | 2  | -  | 25       | 13  | 12 | 20        | 9   | 11 | x             |
| ゴム製品   | -   | -  | -  | -        | -   | -  | -         | -   | -  | -             |
| 皮革製品   | -   | -  | -  | -        | -   | -  | -         | -   | -  | -             |
| 窯業・土石  | 1   | 1  | -  | 16       | 14  | 2  | 15        | 13  | 2  | x             |
| 鉄鋼     | -   | -  | -  | -        | -   | -  | -         | -   | -  | -             |
| 非鉄金属   | 1   | 1  | -  | 8        | 7   | 1  | 5         | 5   | -  | x             |
| 金属製品   | 2   | 2  | -  | 34       | 32  | 2  | 15        | 14  | 1  | x             |
| はん用機械  | -   | -  | -  | -        | -   | -  | -         | -   | -  | -             |
| 生産用機械  | 2   | 2  | -  | 17       | 12  | 5  | 9         | 7   | 2  | x             |
| 業務用機械  | -   | -  | -  | -        | -   | -  | -         | -   | -  | -             |
| 電子部品   | -   | -  | -  | -        | -   | -  | -         | -   | -  | -             |
| 電気機械   | -   | -  | -  | -        | -   | -  | -         | -   | -  | -             |
| 情報通信機械 | -   | -  | -  | -        | -   | -  | -         | -   | -  | -             |
| 輸送機械   | 3   | 3  | -  | 122      | 68  | 54 | 114       | 62  | 52 | 62,012        |
| その他    | -   | -  | -  | -        | -   | -  | -         | -   | -  | -             |

(10) 下山地区

| 業種     | 工場数 |    |    | 従業者数 (人) |     |    |           |     |    | 現金給与額<br>(万円) |
|--------|-----|----|----|----------|-----|----|-----------|-----|----|---------------|
|        | 総数  | 法人 | 個人 | 総数       |     |    | (内) 常用雇用者 |     |    |               |
|        |     |    |    | 計        | 男   | 女  | 計         | 男   | 女  |               |
| 総数     | 8   | 8  | -  | 140      | 120 | 20 | 126       | 108 | 18 | 74,004        |
| 食料品    | -   | -  | -  | -        | -   | -  | -         | -   | -  | -             |
| 飲料・飼料  | 1   | 1  | -  | 4        | 3   | 1  | 4         | 3   | 1  | x             |
| 繊維     | -   | -  | -  | -        | -   | -  | -         | -   | -  | -             |
| 木材・木製品 | -   | -  | -  | -        | -   | -  | -         | -   | -  | -             |
| 家具・装備品 | 1   | 1  | -  | 5        | 2   | 3  | 2         | -   | 2  | x             |
| パルプ・紙  | -   | -  | -  | -        | -   | -  | -         | -   | -  | -             |
| 印刷     | -   | -  | -  | -        | -   | -  | -         | -   | -  | -             |
| 化学     | -   | -  | -  | -        | -   | -  | -         | -   | -  | -             |
| 石油・石炭  | -   | -  | -  | -        | -   | -  | -         | -   | -  | -             |
| プラスチック | -   | -  | -  | -        | -   | -  | -         | -   | -  | -             |
| ゴム製品   | -   | -  | -  | -        | -   | -  | -         | -   | -  | -             |
| 皮革製品   | -   | -  | -  | -        | -   | -  | -         | -   | -  | -             |
| 窯業・土石  | 2   | 2  | -  | 20       | 16  | 4  | 16        | 13  | 3  | x             |
| 鉄鋼     | -   | -  | -  | -        | -   | -  | -         | -   | -  | -             |
| 非鉄金属   | -   | -  | -  | -        | -   | -  | -         | -   | -  | -             |
| 金属製品   | 1   | 1  | -  | 21       | 21  | -  | 19        | 19  | -  | x             |
| はん用機械  | -   | -  | -  | -        | -   | -  | -         | -   | -  | -             |
| 生産用機械  | -   | -  | -  | -        | -   | -  | -         | -   | -  | -             |
| 業務用機械  | -   | -  | -  | -        | -   | -  | -         | -   | -  | -             |
| 電子部品   | -   | -  | -  | -        | -   | -  | -         | -   | -  | -             |
| 電気機械   | 1   | 1  | -  | 5        | 5   | -  | 5         | 5   | -  | x             |
| 情報通信機械 | -   | -  | -  | -        | -   | -  | -         | -   | -  | -             |
| 輸送機械   | 2   | 2  | -  | 85       | 73  | 12 | 80        | 68  | 12 | x             |
| その他    | -   | -  | -  | -        | -   | -  | -         | -   | -  | -             |





F-5 産業中分類別地区別表（続き）

(11) 旭地区

| 業種     | 工場数 |    |    | 従業者数 (人) |    |    |           |    |    | 現金給与額<br>(万円) |
|--------|-----|----|----|----------|----|----|-----------|----|----|---------------|
|        | 総数  | 法人 | 個人 | 総数       |    |    | (内) 常用雇用者 |    |    |               |
|        |     |    |    | 計        | 男  | 女  | 計         | 男  | 女  |               |
| 総数     | 1   | 1  | -  | 136      | 45 | 91 | 102       | 33 | 69 | x             |
| 食料品    | -   | -  | -  | -        | -  | -  | -         | -  | -  | -             |
| 飲料・飼料  | -   | -  | -  | -        | -  | -  | -         | -  | -  | -             |
| 繊維     | 1   | 1  | -  | 136      | 45 | 91 | 102       | 33 | 69 | x             |
| 木材・木製品 | -   | -  | -  | -        | -  | -  | -         | -  | -  | -             |
| 家具・装備品 | -   | -  | -  | -        | -  | -  | -         | -  | -  | -             |
| パルプ・紙  | -   | -  | -  | -        | -  | -  | -         | -  | -  | -             |
| 印刷     | -   | -  | -  | -        | -  | -  | -         | -  | -  | -             |
| 化学     | -   | -  | -  | -        | -  | -  | -         | -  | -  | -             |
| 石油・石炭  | -   | -  | -  | -        | -  | -  | -         | -  | -  | -             |
| プラスチック | -   | -  | -  | -        | -  | -  | -         | -  | -  | -             |
| ゴム製品   | -   | -  | -  | -        | -  | -  | -         | -  | -  | -             |
| 皮革製品   | -   | -  | -  | -        | -  | -  | -         | -  | -  | -             |
| 窯業・土石  | -   | -  | -  | -        | -  | -  | -         | -  | -  | -             |
| 鉄鋼     | -   | -  | -  | -        | -  | -  | -         | -  | -  | -             |
| 非鉄金属   | -   | -  | -  | -        | -  | -  | -         | -  | -  | -             |
| 金属製品   | -   | -  | -  | -        | -  | -  | -         | -  | -  | -             |
| はん用機械  | -   | -  | -  | -        | -  | -  | -         | -  | -  | -             |
| 生産用機械  | -   | -  | -  | -        | -  | -  | -         | -  | -  | -             |
| 業務用機械  | -   | -  | -  | -        | -  | -  | -         | -  | -  | -             |
| 電子部品   | -   | -  | -  | -        | -  | -  | -         | -  | -  | -             |
| 電気機械   | -   | -  | -  | -        | -  | -  | -         | -  | -  | -             |
| 情報通信機械 | -   | -  | -  | -        | -  | -  | -         | -  | -  | -             |
| 輸送機械   | -   | -  | -  | -        | -  | -  | -         | -  | -  | -             |
| その他    | -   | -  | -  | -        | -  | -  | -         | -  | -  | -             |

(12) 稲武地区

| 業種     | 工場数 |    |    | 従業者数 (人) |    |     |           |    |     | 現金給与額<br>(万円) |
|--------|-----|----|----|----------|----|-----|-----------|----|-----|---------------|
|        | 総数  | 法人 | 個人 | 総数       |    |     | (内) 常用雇用者 |    |     |               |
|        |     |    |    | 計        | 男  | 女   | 計         | 男  | 女   |               |
| 総数     | 5   | 5  | -  | 190      | 89 | 101 | 189       | 88 | 101 | x             |
| 食料品    | -   | -  | -  | -        | -  | -   | -         | -  | -   | -             |
| 飲料・飼料  | 1   | 1  | -  | 15       | 7  | 8   | 17        | 8  | 9   | x             |
| 繊維     | 1   | 1  | -  | 69       | 26 | 43  | 67        | 24 | 43  | x             |
| 木材・木製品 | -   | -  | -  | -        | -  | -   | -         | -  | -   | -             |
| 家具・装備品 | -   | -  | -  | -        | -  | -   | -         | -  | -   | -             |
| パルプ・紙  | -   | -  | -  | -        | -  | -   | -         | -  | -   | -             |
| 印刷     | -   | -  | -  | -        | -  | -   | -         | -  | -   | -             |
| 化学     | -   | -  | -  | -        | -  | -   | -         | -  | -   | -             |
| 石油・石炭  | -   | -  | -  | -        | -  | -   | -         | -  | -   | -             |
| プラスチック | 2   | 2  | -  | 70       | 24 | 46  | 74        | 29 | 45  | x             |
| ゴム製品   | -   | -  | -  | -        | -  | -   | -         | -  | -   | -             |
| 皮革製品   | -   | -  | -  | -        | -  | -   | -         | -  | -   | -             |
| 窯業・土石  | 1   | 1  | -  | 36       | 32 | 4   | 31        | 27 | 4   | x             |
| 鉄鋼     | -   | -  | -  | -        | -  | -   | -         | -  | -   | -             |
| 非鉄金属   | -   | -  | -  | -        | -  | -   | -         | -  | -   | -             |
| 金属製品   | -   | -  | -  | -        | -  | -   | -         | -  | -   | -             |
| はん用機械  | -   | -  | -  | -        | -  | -   | -         | -  | -   | -             |
| 生産用機械  | -   | -  | -  | -        | -  | -   | -         | -  | -   | -             |
| 業務用機械  | -   | -  | -  | -        | -  | -   | -         | -  | -   | -             |
| 電子部品   | -   | -  | -  | -        | -  | -   | -         | -  | -   | -             |
| 電気機械   | -   | -  | -  | -        | -  | -   | -         | -  | -   | -             |
| 情報通信機械 | -   | -  | -  | -        | -  | -   | -         | -  | -   | -             |
| 輸送機械   | -   | -  | -  | -        | -  | -   | -         | -  | -   | -             |
| その他    | -   | -  | -  | -        | -  | -   | -         | -  | -   | -             |



F-6 自動車関連製造業産業中分類別総括表

| 業 種    | 工 場 数 |     |    | 従 業 者 数 (人) |        |        |           |        |        | 現金給与額<br>(万円) |
|--------|-------|-----|----|-------------|--------|--------|-----------|--------|--------|---------------|
|        | 総数    | 法人  | 個人 | 総 数         |        |        | (内) 常用労働者 |        |        |               |
|        |       |     |    | 計           | 男      | 女      | 計         | 男      | 女      |               |
| 総 数    | 328   | 322 | 6  | 96,055      | 82,002 | 14,053 | 87,360    | 75,298 | 12,062 | 69,360,051    |
| 繊維     | 12    | 11  | 1  | 450         | 199    | 251    | 457       | 204    | 253    | 136,287       |
| 家具・装備品 | 1     | 1   | -  | 24          | 16     | 8      | 24        | 16     | 8      | x             |
| 印刷     | 1     | 1   | -  | 26          | 5      | 21     | 16        | 1      | 15     | x             |
| 化学     | 1     | 1   | -  | 58          | 48     | 10     | 54        | 44     | 10     | x             |
| プラスチック | 47    | 47  | -  | 3,496       | 2,450  | 1,046  | 3,014     | 2,164  | 850    | 1,732,888     |
| ゴム製品   | 1     | 1   | -  | 1,312       | 1,245  | 67     | 1,276     | 1,216  | 60     | x             |
| 窯業・土石  | 3     | 3   | -  | 130         | 83     | 47     | 79        | 57     | 22     | 54,437        |
| 鉄鋼     | 1     | 1   | -  | 5           | 1      | 4      | 5         | 1      | 4      | x             |
| 非鉄金属   | 4     | 3   | 1  | 345         | 267    | 78     | 281       | 224    | 57     | 158,538       |
| 金属製品   | 34    | 32  | 2  | 1,658       | 1,263  | 395    | 1,480     | 1,162  | 318    | 840,946       |
| はん用機械  | 7     | 7   | -  | 247         | 182    | 65     | 229       | 169    | 60     | 69,139        |
| 生産用機械  | 32    | 32  | -  | 1,896       | 1,641  | 255    | 1,848     | 1,613  | 235    | 1,188,558     |
| 業務用機械  | 1     | 1   | -  | 12          | 8      | 4      | 10        | 7      | 3      | x             |
| 電子部品   | 3     | 3   | -  | 208         | 119    | 89     | 205       | 117    | 88     | 98,547        |
| 電気機械   | 4     | 4   | -  | 121         | 35     | 86     | 112       | 29     | 83     | 31,253        |
| 輸送機械   | 167   | 165 | 2  | 84,839      | 73,585 | 11,254 | 77,266    | 67,550 | 9,716  | 63,611,845    |
| その他    | 9     | 9   | -  | 1,228       | 855    | 373    | 1,004     | 724    | 280    | 672,253       |

F-7 自動車関連製造業従業者規模別表

| 従 業 者 規 模 | 工 場 数 |     |    | 従 業 者 数 (人) |        |        |           |        |        | 現金給与額<br>(万円) |
|-----------|-------|-----|----|-------------|--------|--------|-----------|--------|--------|---------------|
|           | 総数    | 法人  | 個人 | 総 数         |        |        | (内) 常用労働者 |        |        |               |
|           |       |     |    | 計           | 男      | 女      | 計         | 男      | 女      |               |
| 総 数       | 328   | 322 | 6  | 96,055      | 82,002 | 14,053 | 87,360    | 75,298 | 12,062 | 69,360,051    |
| 4~9人      | 65    | 61  | 4  | 391         | 232    | 159    | 294       | 162    | 132    | 134,885       |
| 10~19人    | 64    | 62  | 2  | 959         | 572    | 387    | 827       | 491    | 336    | 384,734       |
| 20~29人    | 43    | 43  | -  | 1,050       | 551    | 499    | 894       | 457    | 437    | 353,629       |
| 30~49人    | 22    | 22  | -  | 875         | 580    | 295    | 717       | 489    | 228    | 384,030       |
| 50~99人    | 48    | 48  | -  | 3,258       | 2,219  | 1,039  | 2,772     | 1,877  | 895    | 1,456,953     |
| 100~199人  | 30    | 30  | -  | 4,518       | 3,410  | 1,108  | 4,170     | 3,232  | 938    | 2,318,873     |
| 200~299人  | 14    | 14  | -  | 3,324       | 2,798  | 526    | 2,968     | 2,499  | 469    | 1,987,576     |
| 300~499人  | 16    | 16  | -  | 6,212       | 5,334  | 878    | 5,716     | 4,985  | 731    | 3,828,961     |
| 500~999人  | 11    | 11  | -  | 8,193       | 7,161  | 1,032  | 7,313     | 6,427  | 886    | 4,795,206     |
| 1,000人以上  | 15    | 15  | -  | 67,275      | 59,145 | 8,130  | 61,689    | 54,679 | 7,010  | 53,715,204    |

令和2年6月1日現在

| 原 材 料<br>使 用 額 等<br>(万円) | 製 造 品 出 荷 額 等 (万円) |                |                |                | 生 産 額<br>(万円) | 付 加 価 値 額<br>(万円) |
|--------------------------|--------------------|----------------|----------------|----------------|---------------|-------------------|
|                          | 総 数                | 製 造 品<br>出 荷 額 | 加 工 賃<br>収 入 額 | そ の 他<br>収 入 額 |               |                   |
| 1,157,100,956            | 1,466,963,013      | 603,381,499    | 11,951,451     | 851,630,063    | 613,803,640   | 311,091,576       |
| 1,044,440                | 1,370,780          | 1,278,217      | 87,230         | 5,333          | 1,364,491     | 292,379           |
| x                        | x                  | x              | -              | -              | x             | x                 |
| x                        | x                  | -              | x              | -              | x             | x                 |
| x                        | x                  | x              | -              | x              | x             | x                 |
| 8,716,283                | 12,237,029         | 12,104,882     | 103,363        | 28,784         | 12,210,625    | 2,801,981         |
| x                        | x                  | x              | -              | -              | x             | x                 |
| 79,303                   | 264,745            | x              | x              | x              | 245,781       | 168,997           |
| x                        | x                  | -              | x              | -              | x             | x                 |
| 844,801                  | 1,167,427          | x              | 122,395        | x              | 449,088       | 257,797           |
| 4,668,874                | 7,077,901          | 6,629,757      | 420,348        | 27,796         | 7,057,865     | 1,970,087         |
| 595,797                  | 831,429            | 808,000        | 23,429         | -              | 818,124       | 164,357           |
| 3,378,812                | 6,244,007          | 5,379,836      | 242,456        | 621,715        | 5,675,375     | 2,661,401         |
| x                        | x                  | x              | -              | -              | x             | x                 |
| 517,847                  | 587,922            | x              | x              | -              | 587,109       | 49,309            |
| 154,434                  | 206,938            | x              | x              | -              | 206,882       | 48,102            |
| 1,129,612,836            | 1,423,411,096      | 562,438,978    | 10,781,387     | 850,190,731    | 571,594,479   | 297,305,467       |
| 4,566,424                | 5,751,403          | 5,727,853      | 23,550         | -              | 5,806,801     | 1,160,381         |

資料：工業統計調査

令和2年6月1日現在

| 原 材 料<br>使 用 額 等<br>(万円) | 製 造 品 出 荷 額 等 (万円) |                |                |                | 生 産 額<br>(万円) | 付 加 価 値 額<br>(万円) |
|--------------------------|--------------------|----------------|----------------|----------------|---------------|-------------------|
|                          | 総 数                | 製 造 品<br>出 荷 額 | 加 工 賃<br>収 入 額 | そ の 他<br>収 入 額 |               |                   |
| 1,157,100,956            | 1,466,963,013      | 603,381,499    | 11,951,451     | 851,630,063    | 613,803,640   | 311,091,576       |
| 356,718                  | 645,869            | 529,842        | 108,508        | 7,519          | 638,350       | 266,547           |
| 1,842,027                | 2,781,732          | 2,181,238      | 576,401        | 24,093         | 2,757,614     | 866,106           |
| 1,112,928                | 1,740,886          | 1,415,399      | 309,578        | 15,909         | 1,724,624     | 579,081           |
| 1,843,263                | 2,679,555          | 2,503,373      | 117,634        | 58,548         | 2,601,879     | 670,582           |
| 5,116,014                | 7,781,485          | 6,984,467      | 565,092        | 231,926        | 7,534,696     | 2,141,668         |
| 9,986,080                | 14,900,512         | 13,733,237     | 192,056        | 975,219        | 13,925,720    | 4,112,691         |
| 26,597,784               | 44,982,626         | 27,991,594     | 10,082,182     | 6,908,850      | 38,210,914    | 16,369,897        |
| 30,941,912               | 43,120,996         | 28,127,365     | -              | 14,993,631     | 28,043,064    | 10,165,217        |
| 22,534,811               | 29,920,557         | 29,150,734     | -              | 769,823        | 28,980,255    | 5,734,811         |
| 1,056,769,419            | 1,318,408,795      | 490,764,250    | -              | 827,644,545    | 489,386,524   | 270,184,976       |

資料：工業統計調査

F-6 自動車関連製造業産業中分類別総括表（続き）

| 業 種    | (注)<br>1日当たり<br>使用水量<br>(m <sup>3</sup> ) | (注)<br>敷地面積<br>(m <sup>2</sup> ) | (注)<br>有 形 固 定 資 産 額 |           |            |            |
|--------|---|----------------------------------|----------------------|-----------|------------|------------|
|        |   |                                  | 取 得 額                | 除 却 額     | 減 価 償 却 額  | 年 初 現 在 高  |
| 総 数    | 48,625                                    | 14,531,031                       | 28,218,656           | 1,305,814 | 22,719,576 | 98,044,142 |
| 繊維     | 20  | 21,805                           | 9,017                | -         | 7,923      | 109,755    |
| 家具・装備品 | -   | -                                | -                    | -         | -          | -          |
| 印刷     | -   | -                                | -                    | -         | -          | -          |
| 化学     | x   | x                                | x                    | -         | x          | x          |
| プラスチック | 606                                       | 434,239                          | 388,186              | 134,492   | 476,618    | 2,053,850  |
| ゴム製品   | x   | x                                | x                    | x         | x          | x          |
| 窯業・土石  | x   | x                                | x                    | x         | x          | x          |
| 鉄鋼     | -   | -                                | -                    | -         | -          | -          |
| 非鉄金属   | x   | x                                | x                    | x         | x          | x          |
| 金属製品   | 439                                       | 407,403                          | 309,950              | 1,974     | 295,619    | 1,916,907  |
| はん用機械  | x   | x                                | x                    | x         | x          | x          |
| 生産用機械  | 231                                       | 266,279                          | 832,811              | 91,139    | 116,576    | 1,373,369  |
| 業務用機械  | -   | -                                | -                    | -         | -          | -          |
| 電子部品   | x   | x                                | x                    | x         | x          | x          |
| 電気機械   | x   | x                                | x                    | -         | x          | x          |
| 輸送機械   | 39,900                                    | 13,008,232                       | 26,077,616           | 1,061,484 | 21,321,161 | 89,632,619 |
| その他    | 407                                       | 70,768                           | 150,948              | 4,468     | 58,604     | 809,679    |

注：使用水量・敷地面積・有形固定資産額は、従業者30人以上の工場

F-7 自動車関連製造業従業者規模別表（続き）

| 従 業 者 規 模 | (注)<br>1日当たり<br>使用水量<br>(m <sup>3</sup> ) | (注)<br>敷地面積<br>(m <sup>2</sup> ) | (注)<br>有 形 固 定 資 産 額 |           |            |            |
|-----------|---|----------------------------------|----------------------|-----------|------------|------------|
|           |   |                                  | 取 得 額                | 除 却 額     | 減 価 償 却 額  | 年 初 現 在 高  |
| 総 数       | 48,625                                    | 14,531,031                       | 28,218,656           | 1,305,814 | 22,719,576 | 98,044,142 |
| 4～9人      | *   | *                                | *                    | *         | *          | *          |
| 10～19人    | *   | *                                | *                    | *         | *          | *          |
| 20～29人    | *   | *                                | *                    | *         | *          | *          |
| 30～49人    | 222                                       | 109,933                          | 106,158              | 9,291     | 89,547     | 522,537    |
| 50～99人    | 1,027                                     | 460,861                          | 339,536              | 80,582    | 341,286    | 2,950,353  |
| 100～199人  | 1,332                                     | 540,737                          | 857,900              | 65,947    | 522,845    | 3,158,111  |
| 200～299人  | 2,582                                     | 575,334                          | 2,573,439            | 51,941    | 1,500,352  | 5,303,192  |
| 300～499人  | 2,368                                     | 1,042,009                        | 1,675,059            | 182,266   | 1,193,031  | 6,994,035  |
| 500～999人  | 2,917                                     | 695,493                          | 967,626              | 20,752    | 1,029,056  | 4,354,109  |
| 1,000人以上  | 38,177                                    | 11,106,664                       | 21,698,938           | 895,035   | 18,043,459 | 74,761,805 |

注：使用水量・敷地面積・有形固定資産額は、従業者30人以上の工場

令和2年6月1日現在

| (土地を含む) (万円) |            | 原価に関する比率<br>(対製造品出荷額等) |               |             | 製造品出荷額等<br>に対する<br>付加価値率(%) |
|--------------|------------|------------------------|---------------|-------------|-----------------------------|
| 年末現在高        | 投資額        | 原材料等<br>使用率(%)         | 現金給与<br>比率(%) | 総合比率<br>(%) |                             |
| 102,237,408  | 25,956,329 | 78.9                   | 4.7           | 83.6        | 21.2                        |
| 110,849      | 9,017      | 76.2                   | 9.9           | 86.1        | 21.3                        |
| -            | -          | x                      | x             | x           | x                           |
| -            | -          | x                      | x             | x           | x                           |
| x            | x          | x                      | x             | x           | x                           |
| 1,830,926    | 391,208    | 71.2                   | 14.2          | 85.4        | 22.9                        |
| x            | x          | x                      | x             | x           | x                           |
| x            | x          | 30.0                   | 20.6          | 50.5        | 63.8                        |
| -            | -          | x                      | x             | x           | x                           |
| x            | x          | 72.4                   | 13.6          | 85.9        | 22.1                        |
| 1,929,264    | 331,077    | 66.0                   | 11.9          | 77.8        | 27.8                        |
| x            | x          | 71.7                   | 8.3           | 80.0        | 19.8                        |
| 1,998,465    | 390,746    | 54.1                   | 19.0          | 73.1        | 42.6                        |
| -            | -          | x                      | x             | x           | x                           |
| x            | x          | 88.1                   | 16.8          | 104.8       | 8.4                         |
| x            | x          | 74.6                   | 15.1          | 89.7        | 23.2                        |
| 93,327,590   | 24,000,061 | 79.4                   | 4.5           | 83.8        | 20.9                        |
| 897,555      | 165,415    | 79.4                   | 11.7          | 91.1        | 20.2                        |

資料：工業統計調査

令和2年6月1日現在

| (土地を含む) (万円) |            | 原価に関する比率<br>(対製造品出荷額等) |               |             | 製造品出荷額等<br>に対する<br>付加価値率(%) |
|--------------|------------|------------------------|---------------|-------------|-----------------------------|
| 年末現在高        | 投資額        | 原材料等<br>使用率(%)         | 現金給与<br>比率(%) | 総合比率<br>(%) |                             |
| 102,237,408  | 25,956,329 | 78.9                   | 4.7           | 83.6        | 21.2                        |
| *            | *          | 55.2                   | 20.9          | 76.1        | 41.3                        |
| *            | *          | 66.2                   | 13.8          | 80.0        | 31.1                        |
| *            | *          | 63.9                   | 20.3          | 84.2        | 33.3                        |
| 529,857      | 104,252    | 68.8                   | 14.3          | 83.1        | 25.0                        |
| 2,868,021    | 354,696    | 65.7                   | 18.7          | 84.5        | 27.5                        |
| 3,427,219    | 969,385    | 67.0                   | 15.6          | 82.6        | 27.6                        |
| 6,324,338    | 2,861,662  | 59.1                   | 4.4           | 63.5        | 36.4                        |
| 7,293,797    | 1,363,962  | 71.8                   | 8.9           | 80.6        | 23.6                        |
| 4,271,927    | 1,591,228  | 75.3                   | 16.0          | 91.3        | 19.2                        |
| 77,522,249   | 18,711,144 | 80.2                   | 4.1           | 84.2        | 20.5                        |

資料：工業統計調査

F-8 自動車関連製造業地区別表

(1) 拳母地区

| 業種     | 工場数 |    |    | 従業者数 (人) |        |       |           |        |       | 現金給与額<br>(万円) |
|--------|-----|----|----|----------|--------|-------|-----------|--------|-------|---------------|
|        | 総数  | 法人 | 個人 | 総数       |        |       | (内) 常用労働者 |        |       |               |
|        |     |    |    | 計        | 男      | 女     | 計         | 男      | 女     |               |
|        |     |    |    |          |        |       |           |        |       |               |
| 総数     | 81  | 80 | 1  | 47,145   | 40,115 | 7,030 | 42,924    | 36,879 | 6,045 | 37,302,558    |
| 繊維     | 1   | 1  | -  | 21       | 5      | 16    | 18        | 4      | 14    | x             |
| 家具・装備品 | -   | -  | -  | -        | -      | -     | -         | -      | -     | -             |
| 印刷     | -   | -  | -  | -        | -      | -     | -         | -      | -     | -             |
| 化学     | 1   | 1  | -  | 58       | 48     | 10    | 54        | 44     | 10    | x             |
| プラスチック | 6   | 6  | -  | 99       | 45     | 54    | 85        | 37     | 48    | 25,927        |
| ゴム製品   | 1   | 1  | -  | 1,312    | 1,245  | 67    | 1,276     | 1,216  | 60    | x             |
| 窯業・土石  | -   | -  | -  | -        | -      | -     | -         | -      | -     | -             |
| 鉄鋼     | -   | -  | -  | -        | -      | -     | -         | -      | -     | -             |
| 非鉄金属   | -   | -  | -  | -        | -      | -     | -         | -      | -     | -             |
| 金属製品   | 8   | 8  | -  | 283      | 198    | 85    | 210       | 162    | 48    | 109,841       |
| はん用機械  | 2   | 2  | -  | 26       | 21     | 5     | 21        | 17     | 4     | x             |
| 生産用機械  | 11  | 11 | -  | 308      | 228    | 80    | 288       | 218    | 70    | 169,417       |
| 業務用機械  | -   | -  | -  | -        | -      | -     | -         | -      | -     | -             |
| 電子部品   | -   | -  | -  | -        | -      | -     | -         | -      | -     | -             |
| 電気機械   | 1   | 1  | -  | 29       | 5      | 24    | 28        | 5      | 23    | x             |
| 輸送機械   | 45  | 44 | 1  | 43,911   | 37,571 | 6,340 | 40,052    | 34,544 | 5,508 | 35,626,012    |
| その他    | 5   | 5  | -  | 1,098    | 749    | 349   | 892       | 632    | 260   | 598,900       |

(2) 高橋地区

| 業種     | 工場数 |    |    | 従業者数 (人) |     |     |           |     |     | 現金給与額<br>(万円) |
|--------|-----|----|----|----------|-----|-----|-----------|-----|-----|---------------|
|        | 総数  | 法人 | 個人 | 総数       |     |     | (内) 常用労働者 |     |     |               |
|        |     |    |    | 計        | 男   | 女   | 計         | 男   | 女   |               |
|        |     |    |    |          |     |     |           |     |     |               |
| 総数     | 17  | 17 | -  | 1,012    | 655 | 357 | 811       | 521 | 290 | 432,046       |
| 繊維     | 1   | 1  | -  | 16       | 3   | 13  | 15        | 2   | 13  | x             |
| 家具・装備品 | -   | -  | -  | -        | -   | -   | -         | -   | -   | -             |
| 印刷     | -   | -  | -  | -        | -   | -   | -         | -   | -   | -             |
| 化学     | -   | -  | -  | -        | -   | -   | -         | -   | -   | -             |
| プラスチック | 5   | 5  | -  | 463      | 305 | 158 | 377       | 259 | 118 | 223,823       |
| ゴム製品   | -   | -  | -  | -        | -   | -   | -         | -   | -   | -             |
| 窯業・土石  | -   | -  | -  | -        | -   | -   | -         | -   | -   | -             |
| 鉄鋼     | -   | -  | -  | -        | -   | -   | -         | -   | -   | -             |
| 非鉄金属   | 1   | 1  | -  | 164      | 135 | 29  | 151       | 122 | 29  | x             |
| 金属製品   | -   | -  | -  | -        | -   | -   | -         | -   | -   | -             |
| はん用機械  | -   | -  | -  | -        | -   | -   | -         | -   | -   | -             |
| 生産用機械  | -   | -  | -  | -        | -   | -   | -         | -   | -   | -             |
| 業務用機械  | -   | -  | -  | -        | -   | -   | -         | -   | -   | -             |
| 電子部品   | 1   | 1  | -  | 23       | 6   | 17  | 21        | 5   | 16  | x             |
| 電気機械   | 1   | 1  | -  | 5        | 1   | 4   | 4         | -   | 4   | x             |
| 輸送機械   | 8   | 8  | -  | 341      | 205 | 136 | 243       | 133 | 110 | 120,955       |
| その他    | -   | -  | -  | -        | -   | -   | -         | -   | -   | -             |



令和2年6月1日現在

| 原 材 料<br>使 用 額 等<br>(万円) | 製 造 品 出 荷 額 等 (万円) |                |                |                | 生 産 額<br>(万円) | 付 加 価 値 額<br>(万円) |
|--------------------------|--------------------|----------------|----------------|----------------|---------------|-------------------|
|                          | 総 数                | 製 造 品<br>出 荷 額 | 加 工 賃<br>収 入 額 | そ の 他<br>収 入 額 |               |                   |
| 839,663,030              | 1,012,280,544      | 164,031,375    | 10,479,421     | 837,769,748    | 173,461,458   | 184,518,254       |
| x                        | x                  | -              | x              | -              | x             | x                 |
| -                        | -                  | -              | -              | -              | -             | -                 |
| -                        | -                  | -              | -              | -              | -             | -                 |
| x                        | x                  | x              | -              | x              | x             | x                 |
| 190,880                  | 310,485            | 281,036        | x              | x              | 280,541       | 106,513           |
| x                        | x                  | x              | -              | -              | x             | x                 |
| -                        | -                  | -              | -              | -              | -             | -                 |
| -                        | -                  | -              | -              | -              | -             | -                 |
| -                        | -                  | -              | -              | -              | -             | -                 |
| 193,041                  | 383,468            | 304,107        | 72,754         | 6,607          | 376,789       | 161,959           |
| x                        | x                  | x              | x              | -              | x             | x                 |
| 247,707                  | 530,066            | 424,992        | x              | x              | 529,513       | 253,729           |
| -                        | -                  | -              | -              | -              | -             | -                 |
| -                        | -                  | -              | -              | -              | -             | -                 |
| -                        | -                  | -              | -              | -              | -             | -                 |
| x                        | x                  | x              | -              | -              | x             | x                 |
| 831,612,628              | 997,731,544        | 149,759,870    | 10,252,419     | 837,719,255    | 158,910,726   | 178,769,525       |
| 4,469,935                | 5,482,940          | x              | x              | -              | 5,547,164     | 1,013,394         |

資料：工業統計調査

令和2年6月1日現在

| 原 材 料<br>使 用 額 等<br>(万円) | 製 造 品 出 荷 額 等 (万円) |                |                |                | 生 産 額<br>(万円) | 付 加 価 値 額<br>(万円) |
|--------------------------|--------------------|----------------|----------------|----------------|---------------|-------------------|
|                          | 総 数                | 製 造 品<br>出 荷 額 | 加 工 賃<br>収 入 額 | そ の 他<br>収 入 額 |               |                   |
| 2,601,405                | 3,676,483          | 2,935,814      | x              | x              | 3,016,047     | 819,198           |
| x                        | x                  | x              | -              | -              | x             | x                 |
| -                        | -                  | -              | -              | -              | -             | -                 |
| -                        | -                  | -              | -              | -              | -             | -                 |
| -                        | -                  | -              | -              | -              | -             | -                 |
| 1,207,647                | 1,804,194          | 1,760,669      | 43,525         | -              | 1,801,805     | 431,578           |
| -                        | -                  | -              | -              | -              | -             | -                 |
| -                        | -                  | -              | -              | -              | -             | -                 |
| -                        | -                  | -              | -              | -              | -             | -                 |
| x                        | x                  | x              | -              | x              | x             | x                 |
| -                        | -                  | -              | -              | -              | -             | -                 |
| -                        | -                  | -              | -              | -              | -             | -                 |
| -                        | -                  | -              | -              | -              | -             | -                 |
| -                        | -                  | -              | -              | -              | -             | -                 |
| x                        | x                  | x              | x              | -              | x             | x                 |
| x                        | x                  | x              | x              | -              | x             | x                 |
| 427,293                  | 716,309            | 678,203        | 38,106         | -              | 710,319       | 244,430           |
| -                        | -                  | -              | -              | -              | -             | -                 |

資料：工業統計調査

F-8 自動車関連製造業地区別表（続き）

（3）上郷地区

| 業種     | 工場数 |    |    | 従業者数 (人) |       |       |           |       |     | 現金給与額<br>(万円) |
|--------|-----|----|----|----------|-------|-------|-----------|-------|-----|---------------|
|        | 総数  | 法人 | 個人 | 総数       |       |       | (内) 常用労働者 |       |     |               |
|        |     |    |    | 計        | 男     | 女     | 計         | 男     | 女   |               |
| 総数     | 41  | 41 | -  | 6,611    | 5,611 | 1,000 | 6,142     | 5,256 | 886 | 4,227,239     |
| 繊維     | 3   | 3  | -  | 48       | 21    | 27    | 39        | 16    | 23  | 16,863        |
| 家具・装備品 | -   | -  | -  | -        | -     | -     | -         | -     | -   | -             |
| 印刷     | -   | -  | -  | -        | -     | -     | -         | -     | -   | -             |
| 化学     | -   | -  | -  | -        | -     | -     | -         | -     | -   | -             |
| プラスチック | 8   | 8  | -  | 446      | 234   | 212   | 353       | 178   | 175 | 144,013       |
| ゴム製品   | -   | -  | -  | -        | -     | -     | -         | -     | -   | -             |
| 窯業・土石  | -   | -  | -  | -        | -     | -     | -         | -     | -   | -             |
| 鉄鋼     | -   | -  | -  | -        | -     | -     | -         | -     | -   | -             |
| 非鉄金属   | 1   | 1  | -  | 167      | 123   | 44    | 120       | 96    | 24  | x             |
| 金属製品   | 4   | 4  | -  | 126      | 111   | 15    | 112       | 100   | 12  | 62,130        |
| はん用機械  | 1   | 1  | -  | 7        | 2     | 5     | 7         | 2     | 5   | x             |
| 生産用機械  | 5   | 5  | -  | 50       | 40    | 10    | 48        | 38    | 10  | 17,338        |
| 業務用機械  | -   | -  | -  | -        | -     | -     | -         | -     | -   | -             |
| 電子部品   | 1   | 1  | -  | 165      | 105   | 60    | 165       | 105   | 60  | x             |
| 電気機械   | 1   | 1  | -  | 58       | 24    | 34    | 55        | 21    | 34  | x             |
| 輸送機械   | 17  | 17 | -  | 5,544    | 4,951 | 593   | 5,243     | 4,700 | 543 | 3,807,791     |
| その他    | -   | -  | -  | -        | -     | -     | -         | -     | -   | -             |

（4）高岡地区

| 業種     | 工場数 |    |    | 従業者数 (人) |        |       |           |        |       | 現金給与額<br>(万円) |
|--------|-----|----|----|----------|--------|-------|-----------|--------|-------|---------------|
|        | 総数  | 法人 | 個人 | 総数       |        |       | (内) 常用労働者 |        |       |               |
|        |     |    |    | 計        | 男      | 女     | 計         | 男      | 女     |               |
| 総数     | 90  | 87 | 3  | 25,335   | 22,390 | 2,945 | 23,297    | 20,633 | 2,664 | 17,362,504    |
| 繊維     | 4   | 3  | 1  | 292      | 144    | 148   | 314       | 158    | 156   | 85,921        |
| 家具・装備品 | -   | -  | -  | -        | -      | -     | -         | -      | -     | -             |
| 印刷     | 1   | 1  | -  | 26       | 5      | 21    | 16        | 1      | 15    | x             |
| 化学     | -   | -  | -  | -        | -      | -     | -         | -      | -     | -             |
| プラスチック | 6   | 6  | -  | 128      | 57     | 71    | 114       | 49     | 65    | 42,115        |
| ゴム製品   | -   | -  | -  | -        | -      | -     | -         | -      | -     | -             |
| 窯業・土石  | 1   | 1  | -  | 57       | 50     | 7     | 31        | 25     | 6     | x             |
| 鉄鋼     | -   | -  | -  | -        | -      | -     | -         | -      | -     | -             |
| 非鉄金属   | 1   | -  | 1  | 6        | 2      | 4     | 5         | 1      | 4     | x             |
| 金属製品   | 12  | 11 | 1  | 306      | 179    | 127   | 265       | 152    | 113   | 118,828       |
| はん用機械  | 1   | 1  | -  | 169      | 127    | 42    | 161       | 120    | 41    | x             |
| 生産用機械  | 11  | 11 | -  | 618      | 526    | 92    | 614       | 533    | 81    | 346,898       |
| 業務用機械  | 1   | 1  | -  | 12       | 8      | 4     | 10        | 7      | 3     | x             |
| 電子部品   | 1   | 1  | -  | 20       | 8      | 12    | 19        | 7      | 12    | x             |
| 電気機械   | 1   | 1  | -  | 29       | 5      | 24    | 25        | 3      | 22    | x             |
| 輸送機械   | 48  | 48 | -  | 23,638   | 21,250 | 2,388 | 21,693    | 19,552 | 2,141 | 16,658,194    |
| その他    | 2   | 2  | -  | 34       | 29     | 5     | 30        | 25     | 5     | x             |

令和2年6月1日現在

| 原 材 料<br>使 用 額 等<br>(万円) | 製 造 品 出 荷 額 等 (万円) |                |                |                | 生 産 額<br>(万円) | 付 加 価 値 額<br>(万円) |
|--------------------------|--------------------|----------------|----------------|----------------|---------------|-------------------|
|                          | 総 数                | 製 造 品<br>出 荷 額 | 加 工 賃<br>収 入 額 | そ の 他<br>収 入 額 |               |                   |
| 24,539,778               | 59,054,463         | 58,527,948     | 446,660        | 79,855         | 58,959,363    | 31,198,999        |
| 253,681                  | 352,879            | x              | 66,210         | x              | 351,794       | 91,427            |
| -                        | -                  | -              | -              | -              | -             | -                 |
| -                        | -                  | -              | -              | -              | -             | -                 |
| -                        | -                  | -              | -              | -              | -             | -                 |
| 720,452                  | 965,848            | 961,505        | 4,112          | 231            | 965,571       | 206,913           |
| -                        | -                  | -              | -              | -              | -             | -                 |
| -                        | -                  | -              | -              | -              | -             | -                 |
| -                        | -                  | -              | -              | -              | -             | -                 |
| x                        | x                  | x              | x              | x              | x             | x                 |
| 394,234                  | 528,123            | x              | x              | x              | 520,084       | 111,403           |
| x                        | x                  | x              | -              | -              | x             | x                 |
| 44,992                   | 71,193             | 61,759         | 9,434          | -              | 71,193        | 24,148            |
| -                        | -                  | -              | -              | -              | -             | -                 |
| x                        | x                  | x              | -              | -              | x             | x                 |
| x                        | x                  | x              | -              | -              | x             | x                 |
| 22,445,683               | 56,231,816         | 55,993,766     | 237,825        | 225            | 56,213,268    | 30,582,420        |
| -                        | -                  | -              | -              | -              | -             | -                 |

資料：工業統計調査

令和2年6月1日現在

| 原 材 料<br>使 用 額 等<br>(万円) | 製 造 品 出 荷 額 等 (万円) |                |                |                | 生 産 額<br>(万円) | 付 加 価 値 額<br>(万円) |
|--------------------------|--------------------|----------------|----------------|----------------|---------------|-------------------|
|                          | 総 数                | 製 造 品<br>出 荷 額 | 加 工 賃<br>収 入 額 | そ の 他<br>収 入 額 |               |                   |
| 248,293,426              | 330,123,254        | 316,933,515    | 545,798        | 12,643,941     | 316,913,880   | 78,297,736        |
| 337,403                  | 496,888            | 491,736        | 1,114          | 4,038          | 491,935       | 140,302           |
| -                        | -                  | -              | -              | -              | -             | -                 |
| x                        | x                  | -              | x              | -              | x             | x                 |
| -                        | -                  | -              | -              | -              | -             | -                 |
| 86,675                   | 161,950            | 157,934        | x              | x              | 161,916       | 62,573            |
| -                        | -                  | -              | -              | -              | -             | -                 |
| x                        | x                  | -              | x              | x              | x             | x                 |
| -                        | -                  | -              | -              | -              | -             | -                 |
| x                        | x                  | -              | x              | -              | x             | x                 |
| 202,956                  | 468,735            | 137,211        | 320,931        | 10,593         | 454,551       | 224,995           |
| x                        | x                  | x              | x              | -              | x             | x                 |
| 1,085,862                | 2,678,058          | 2,135,336      | 61,095         | 481,627        | 2,211,364     | 1,478,911         |
| x                        | x                  | x              | -              | -              | x             | x                 |
| x                        | x                  | x              | -              | -              | x             | x                 |
| x                        | x                  | x              | -              | -              | x             | x                 |
| 246,258,349              | 325,659,438        | 313,469,273    | 61,475         | 12,128,690     | 312,968,198   | 76,134,388        |
| x                        | x                  | x              | x              | -              | x             | x                 |

資料：工業統計調査

F-8 自動車関連製造業地区別表（続き）

(5) 猿投地区

| 業 種    | 工 場 数 |    |    | 従 業 者 数 (人) |       |       |           |       |       | 現金給与額<br>(万円) |
|--------|-------|----|----|-------------|-------|-------|-----------|-------|-------|---------------|
|        | 総数    | 法人 | 個人 | 総 数         |       |       | (内) 常用労働者 |       |       |               |
|        |       |    |    | 計           | 男     | 女     | 計         | 男     | 女     |               |
| 総 数    | 49    | 49 | -  | 10,831      | 8,966 | 1,865 | 9,234     | 7,833 | 1,401 | 6,807,175     |
| 繊維     | 1     | 1  | -  | 40          | 20    | 20    | 39        | 19    | 20    | x             |
| 家具・装備品 | -     | -  | -  | -           | -     | -     | -         | -     | -     | -             |
| 印刷     | -     | -  | -  | -           | -     | -     | -         | -     | -     | -             |
| 化学     | -     | -  | -  | -           | -     | -     | -         | -     | -     | -             |
| プラスチック | 12    | 12 | -  | 1,576       | 1,228 | 348   | 1,323     | 1,075 | 248   | 866,619       |
| ゴム製品   | -     | -  | -  | -           | -     | -     | -         | -     | -     | -             |
| 窯業・土石  | 1     | 1  | -  | 15          | 12    | 3     | 12        | 11    | 1     | x             |
| 鉄鋼     | 1     | 1  | -  | 5           | 1     | 4     | 5         | 1     | 4     | x             |
| 非鉄金属   | -     | -  | -  | -           | -     | -     | -         | -     | -     | -             |
| 金属製品   | 3     | 3  | -  | 154         | 76    | 78    | 128       | 67    | 61    | 61,429        |
| はん用機械  | 1     | 1  | -  | 8           | 5     | 3     | 4         | 4     | -     | x             |
| 生産用機械  | 2     | 2  | -  | 431         | 380   | 51    | 396       | 346   | 50    | x             |
| 業務用機械  | -     | -  | -  | -           | -     | -     | -         | -     | -     | -             |
| 電子部品   | -     | -  | -  | -           | -     | -     | -         | -     | -     | -             |
| 電気機械   | -     | -  | -  | -           | -     | -     | -         | -     | -     | -             |
| 輸送機械   | 26    | 26 | -  | 8,506       | 7,167 | 1,339 | 7,245     | 6,243 | 1,002 | 5,485,369     |
| その他    | 2     | 2  | -  | 96          | 77    | 19    | 82        | 67    | 15    | x             |

(6) 松平地区

| 業 種    | 工 場 数 |    |    | 従 業 者 数 (人) |     |     |           |     |     | 現金給与額<br>(万円) |
|--------|-------|----|----|-------------|-----|-----|-----------|-----|-----|---------------|
|        | 総数    | 法人 | 個人 | 総 数         |     |     | (内) 常用労働者 |     |     |               |
|        |       |    |    | 計           | 男   | 女   | 計         | 男   | 女   |               |
| 総 数    | 11    | 10 | 1  | 791         | 643 | 148 | 757       | 628 | 129 | 424,912       |
| 繊維     | 1     | 1  | -  | 22          | 5   | 17  | 21        | 4   | 17  | x             |
| 家具・装備品 | -     | -  | -  | -           | -   | -   | -         | -   | -   | -             |
| 印刷     | -     | -  | -  | -           | -   | -   | -         | -   | -   | -             |
| 化学     | -     | -  | -  | -           | -   | -   | -         | -   | -   | -             |
| プラスチック | 2     | 2  | -  | 42          | 17  | 25  | 30        | 14  | 16  | x             |
| ゴム製品   | -     | -  | -  | -           | -   | -   | -         | -   | -   | -             |
| 窯業・土石  | -     | -  | -  | -           | -   | -   | -         | -   | -   | -             |
| 鉄鋼     | -     | -  | -  | -           | -   | -   | -         | -   | -   | -             |
| 非鉄金属   | -     | -  | -  | -           | -   | -   | -         | -   | -   | -             |
| 金属製品   | 2     | 1  | 1  | 12          | 3   | 9   | 8         | -   | 8   | x             |
| はん用機械  | 1     | 1  | -  | 18          | 9   | 9   | 17        | 8   | 9   | x             |
| 生産用機械  | -     | -  | -  | -           | -   | -   | -         | -   | -   | -             |
| 業務用機械  | -     | -  | -  | -           | -   | -   | -         | -   | -   | -             |
| 電子部品   | -     | -  | -  | -           | -   | -   | -         | -   | -   | -             |
| 電気機械   | -     | -  | -  | -           | -   | -   | -         | -   | -   | -             |
| 輸送機械   | 5     | 5  | -  | 697         | 609 | 88  | 681       | 602 | 79  | 400,844       |
| その他    | -     | -  | -  | -           | -   | -   | -         | -   | -   | -             |

令和2年6月1日現在

| 原 材 料<br>使 用 額 等<br>(万円) | 製 造 品 出 荷 額 等 (万円) |                |                |                | 生 産 額<br>(万円) | 付 加 価 値 額<br>(万円) |
|--------------------------|--------------------|----------------|----------------|----------------|---------------|-------------------|
|                          | 総 数                | 製 造 品<br>出 荷 額 | 加 工 賃<br>収 入 額 | そ の 他<br>収 入 額 |               |                   |
| 28,891,270               | 42,442,796         | 42,174,434     | 221,217        | 47,145         | 42,485,088    | 11,197,976        |
| x                        | x                  | x              | -              | -              | x             | x                 |
| -                        | -                  | -              | -              | -              | -             | -                 |
| -                        | -                  | -              | -              | -              | -             | -                 |
| -                        | -                  | -              | -              | -              | -             | -                 |
| 4,154,406                | 5,809,080          | 5,774,795      | 33,568         | 717            | 5,809,486     | 1,384,402         |
| -                        | -                  | -              | -              | -              | -             | -                 |
| x                        | x                  | x              | -              | -              | x             | x                 |
| x                        | x                  | -              | x              | -              | x             | x                 |
| -                        | -                  | -              | -              | -              | -             | -                 |
| 224,288                  | 297,445            | 297,445        | -              | -              | 297,941       | 56,980            |
| x                        | x                  | x              | -              | -              | x             | x                 |
| x                        | x                  | x              | x              | -              | x             | x                 |
| -                        | -                  | -              | -              | -              | -             | -                 |
| -                        | -                  | -              | -              | -              | -             | -                 |
| -                        | -                  | -              | -              | -              | -             | -                 |
| 23,128,204               | 34,148,919         | 33,932,944     | 169,547        | 46,428         | 34,180,980    | 9,045,105         |
| x                        | x                  | x              | -              | -              | x             | x                 |

資料：工業統計調査

令和2年6月1日現在

| 原 材 料<br>使 用 額 等<br>(万円) | 製 造 品 出 荷 額 等 (万円) |                |                |                | 生 産 額<br>(万円) | 付 加 価 値 額<br>(万円) |
|--------------------------|--------------------|----------------|----------------|----------------|---------------|-------------------|
|                          | 総 数                | 製 造 品<br>出 荷 額 | 加 工 賃<br>収 入 額 | そ の 他<br>収 入 額 |               |                   |
| 647,785                  | 1,905,952          | 1,882,299      | x              | x              | 1,911,848     | 1,096,124         |
| x                        | x                  | -              | x              | -              | x             | x                 |
| -                        | -                  | -              | -              | -              | -             | -                 |
| -                        | -                  | -              | -              | -              | -             | -                 |
| -                        | -                  | -              | -              | -              | -             | -                 |
| x                        | x                  | x              | -              | -              | x             | x                 |
| -                        | -                  | -              | -              | -              | -             | -                 |
| -                        | -                  | -              | -              | -              | -             | -                 |
| -                        | -                  | -              | -              | -              | -             | -                 |
| -                        | -                  | -              | -              | -              | -             | -                 |
| x                        | x                  | -              | x              | x              | x             | x                 |
| x                        | x                  | -              | x              | -              | x             | x                 |
| -                        | -                  | -              | -              | -              | -             | -                 |
| -                        | -                  | -              | -              | -              | -             | -                 |
| -                        | -                  | -              | -              | -              | -             | -                 |
| -                        | -                  | -              | -              | -              | -             | -                 |
| 594,521                  | 1,807,429          | x              | x              | -              | 1,813,505     | 1,054,412         |
| -                        | -                  | -              | -              | -              | -             | -                 |

資料：工業統計調査

F-8 自動車関連製造業地区別表（続き）

（7）藤岡地区

| 業種     | 工場数 |    |    | 従業者数 (人) |       |     |           |       |     | 現金給与額<br>(万円) |
|--------|-----|----|----|----------|-------|-----|-----------|-------|-----|---------------|
|        | 総数  | 法人 | 個人 | 総数       |       |     | (内) 常用労働者 |       |     |               |
|        |     |    |    | 計        | 男     | 女   | 計         | 男     | 女   |               |
| 総数     | 24  | 23 | 1  | 3,866    | 3,324 | 542 | 3,765     | 3,279 | 486 | 2,559,018     |
| 繊維     | -   | -  | -  | -        | -     | -   | -         | -     | -   | -             |
| 家具・装備品 | -   | -  | -  | -        | -     | -   | -         | -     | -   | -             |
| 印刷     | -   | -  | -  | -        | -     | -   | -         | -     | -   | -             |
| 化学     | -   | -  | -  | -        | -     | -   | -         | -     | -   | -             |
| プラスチック | 5   | 5  | -  | 699      | 548   | 151 | 689       | 540   | 149 | 394,596       |
| ゴム製品   | -   | -  | -  | -        | -     | -   | -         | -     | -   | -             |
| 窯業・土石  | 1   | 1  | -  | 58       | 21    | 37  | 36        | 21    | 15  | x             |
| 鉄鋼     | -   | -  | -  | -        | -     | -   | -         | -     | -   | -             |
| 非鉄金属   | -   | -  | -  | -        | -     | -   | -         | -     | -   | -             |
| 金属製品   | 3   | 3  | -  | 637      | 599   | 38  | 633       | 596   | 37  | 405,030       |
| はん用機械  | 1   | 1  | -  | 19       | 18    | 1   | 19        | 18    | 1   | x             |
| 生産用機械  | 3   | 3  | -  | 489      | 467   | 22  | 502       | 478   | 24  | x             |
| 業務用機械  | -   | -  | -  | -        | -     | -   | -         | -     | -   | -             |
| 電子部品   | -   | -  | -  | -        | -     | -   | -         | -     | -   | -             |
| 電気機械   | -   | -  | -  | -        | -     | -   | -         | -     | -   | -             |
| 輸送機械   | 11  | 10 | 1  | 1,964    | 1,671 | 293 | 1,886     | 1,626 | 260 | 1,381,123     |
| その他    | -   | -  | -  | -        | -     | -   | -         | -     | -   | -             |

（8）小原地区

| 業種     | 工場数 |    |    | 従業者数 (人) |     |    |           |     |    | 現金給与額<br>(万円) |
|--------|-----|----|----|----------|-----|----|-----------|-----|----|---------------|
|        | 総数  | 法人 | 個人 | 総数       |     |    | (内) 常用労働者 |     |    |               |
|        |     |    |    | 計        | 男   | 女  | 計         | 男   | 女  |               |
| 総数     | 7   | 7  | -  | 211      | 129 | 82 | 195       | 114 | 81 | 108,572       |
| 繊維     | 1   | 1  | -  | 11       | 1   | 10 | 11        | 1   | 10 | x             |
| 家具・装備品 | -   | -  | -  | -        | -   | -  | -         | -   | -  | -             |
| 印刷     | -   | -  | -  | -        | -   | -  | -         | -   | -  | -             |
| 化学     | -   | -  | -  | -        | -   | -  | -         | -   | -  | -             |
| プラスチック | 2   | 2  | -  | 29       | 11  | 18 | 31        | 8   | 23 | x             |
| ゴム製品   | -   | -  | -  | -        | -   | -  | -         | -   | -  | -             |
| 窯業・土石  | -   | -  | -  | -        | -   | -  | -         | -   | -  | -             |
| 鉄鋼     | -   | -  | -  | -        | -   | -  | -         | -   | -  | -             |
| 非鉄金属   | -   | -  | -  | -        | -   | -  | -         | -   | -  | -             |
| 金属製品   | 2   | 2  | -  | 140      | 97  | 43 | 124       | 85  | 39 | x             |
| はん用機械  | -   | -  | -  | -        | -   | -  | -         | -   | -  | -             |
| 生産用機械  | -   | -  | -  | -        | -   | -  | -         | -   | -  | -             |
| 業務用機械  | -   | -  | -  | -        | -   | -  | -         | -   | -  | -             |
| 電子部品   | -   | -  | -  | -        | -   | -  | -         | -   | -  | -             |
| 電気機械   | -   | -  | -  | -        | -   | -  | -         | -   | -  | -             |
| 輸送機械   | 2   | 2  | -  | 31       | 20  | 11 | 29        | 20  | 9  | x             |
| その他    | -   | -  | -  | -        | -   | -  | -         | -   | -  | -             |

令和2年6月1日現在

| 原材料<br>使用額等<br>(万円) | 製造品出荷額等 (万円) |            |            |            | 生産額<br>(万円) | 付加価値額<br>(万円) |
|---------------------|--------------|------------|------------|------------|-------------|---------------|
|                     | 総数           | 製造品<br>出荷額 | 加工賃<br>収入額 | その他<br>収入額 |             |               |
| 11,321,337          | 15,699,151   | 15,324,541 | 127,695    | 246,915    | 15,463,813  | 3,399,269     |
| -                   | -            | -          | -          | -          | -           | -             |
| -                   | -            | -          | -          | -          | -           | -             |
| -                   | -            | -          | -          | -          | -           | -             |
| 2,241,689           | 3,006,179    | 2,993,993  | 12,186     | -          | 3,012,013   | 550,317       |
| -                   | -            | -          | -          | -          | -           | -             |
| x                   | x            | -          | x          | -          | x           | x             |
| -                   | -            | -          | -          | -          | -           | -             |
| -                   | -            | -          | -          | -          | -           | -             |
| 3,105,009           | 4,466,457    | 4,458,822  | 7,635      | -          | 4,473,725   | 1,070,103     |
| x                   | x            | x          | -          | -          | x           | x             |
| x                   | x            | x          | 50,849     | x          | x           | x             |
| -                   | -            | -          | -          | -          | -           | -             |
| -                   | -            | -          | -          | -          | -           | -             |
| 4,628,534           | 6,400,716    | 6,285,242  | x          | x          | 6,271,857   | 1,307,275     |
| -                   | -            | -          | -          | -          | -           | -             |

資料：工業統計調査

令和2年6月1日現在

| 原材料<br>使用額等<br>(万円) | 製造品出荷額等 (万円) |            |            |            | 生産額<br>(万円) | 付加価値額<br>(万円) |
|---------------------|--------------|------------|------------|------------|-------------|---------------|
|                     | 総数           | 製造品<br>出荷額 | 加工賃<br>収入額 | その他<br>収入額 |             |               |
| 617,903             | 1,038,268    | 1,023,362  | x          | x          | 1,039,340   | 377,879       |
| x                   | x            | -          | x          | x          | x           | x             |
| -                   | -            | -          | -          | -          | -           | -             |
| -                   | -            | -          | -          | -          | -           | -             |
| -                   | -            | -          | -          | -          | -           | -             |
| x                   | x            | x          | x          | -          | x           | x             |
| -                   | -            | -          | -          | -          | -           | -             |
| -                   | -            | -          | -          | -          | -           | -             |
| -                   | -            | -          | -          | -          | -           | -             |
| -                   | -            | -          | -          | -          | -           | -             |
| -                   | -            | -          | -          | -          | -           | -             |
| x                   | x            | x          | x          | -          | x           | x             |
| -                   | -            | -          | -          | -          | -           | -             |

資料：工業統計調査

F-8 自動車関連製造業地区別表（続き）

(9) 足助地区

| 業 種    | 工 場 数 |    |    | 従 業 者 数 (人) |    |    |           |    |    | 現金給与額<br>(万円) |
|--------|-------|----|----|-------------|----|----|-----------|----|----|---------------|
|        | 総数    | 法人 | 個人 | 総 数         |    |    | (内) 常用労働者 |    |    |               |
|        |       |    |    | 計           | 男  | 女  | 計         | 男  | 女  |               |
| 総 数    | 6     | 6  | -  | 168         | 96 | 72 | 155       | 87 | 68 | x             |
| 繊維     | -     | -  | -  | -           | -  | -  | -         | -  | -  | -             |
| 家具・装備品 | 1     | 1  | -  | 24          | 16 | 8  | 24        | 16 | 8  | x             |
| 印刷     | -     | -  | -  | -           | -  | -  | -         | -  | -  | -             |
| 化学     | -     | -  | -  | -           | -  | -  | -         | -  | -  | -             |
| プラスチック | 1     | 1  | -  | 14          | 5  | 9  | 12        | 4  | 8  | x             |
| ゴム製品   | -     | -  | -  | -           | -  | -  | -         | -  | -  | -             |
| 窯業・土石  | -     | -  | -  | -           | -  | -  | -         | -  | -  | -             |
| 鉄鋼     | -     | -  | -  | -           | -  | -  | -         | -  | -  | -             |
| 非鉄金属   | 1     | 1  | -  | 8           | 7  | 1  | 5         | 5  | -  | x             |
| 金属製品   | -     | -  | -  | -           | -  | -  | -         | -  | -  | -             |
| はん用機械  | -     | -  | -  | -           | -  | -  | -         | -  | -  | -             |
| 生産用機械  | -     | -  | -  | -           | -  | -  | -         | -  | -  | -             |
| 業務用機械  | -     | -  | -  | -           | -  | -  | -         | -  | -  | -             |
| 電子部品   | -     | -  | -  | -           | -  | -  | -         | -  | -  | -             |
| 電気機械   | -     | -  | -  | -           | -  | -  | -         | -  | -  | -             |
| 輸送機械   | 3     | 3  | -  | 122         | 68 | 54 | 114       | 62 | 52 | 62,012        |
| その他    | -     | -  | -  | -           | -  | -  | -         | -  | -  | -             |

(10) 下山地区

| 業 種    | 工 場 数 |    |    | 従 業 者 数 (人) |    |    |           |    |    | 現金給与額<br>(万円) |
|--------|-------|----|----|-------------|----|----|-----------|----|----|---------------|
|        | 総数    | 法人 | 個人 | 総 数         |    |    | (内) 常用労働者 |    |    |               |
|        |       |    |    | 計           | 男  | 女  | 計         | 男  | 女  |               |
| 総 数    | 2     | 2  | -  | 85          | 73 | 12 | 80        | 68 | 12 | x             |
| 繊維     | -     | -  | -  | -           | -  | -  | -         | -  | -  | -             |
| 家具・装備品 | -     | -  | -  | -           | -  | -  | -         | -  | -  | -             |
| 印刷     | -     | -  | -  | -           | -  | -  | -         | -  | -  | -             |
| 化学     | -     | -  | -  | -           | -  | -  | -         | -  | -  | -             |
| プラスチック | -     | -  | -  | -           | -  | -  | -         | -  | -  | -             |
| ゴム製品   | -     | -  | -  | -           | -  | -  | -         | -  | -  | -             |
| 窯業・土石  | -     | -  | -  | -           | -  | -  | -         | -  | -  | -             |
| 鉄鋼     | -     | -  | -  | -           | -  | -  | -         | -  | -  | -             |
| 非鉄金属   | -     | -  | -  | -           | -  | -  | -         | -  | -  | -             |
| 金属製品   | -     | -  | -  | -           | -  | -  | -         | -  | -  | -             |
| はん用機械  | -     | -  | -  | -           | -  | -  | -         | -  | -  | -             |
| 生産用機械  | -     | -  | -  | -           | -  | -  | -         | -  | -  | -             |
| 業務用機械  | -     | -  | -  | -           | -  | -  | -         | -  | -  | -             |
| 電子部品   | -     | -  | -  | -           | -  | -  | -         | -  | -  | -             |
| 電気機械   | -     | -  | -  | -           | -  | -  | -         | -  | -  | -             |
| 輸送機械   | 2     | 2  | -  | 85          | 73 | 12 | 80        | 68 | 12 | x             |
| その他    | -     | -  | -  | -           | -  | -  | -         | -  | -  | -             |



令和2年6月1日現在

| 原材料<br>使用額等<br>(万円) | 製造品出荷額等 (万円) |            |            |            | 生産額<br>(万円) | 付加価値額<br>(万円) |
|---------------------|--------------|------------|------------|------------|-------------|---------------|
|                     | 総数           | 製造品<br>出荷額 | 加工賃<br>収入額 | その他<br>収入額 |             |               |
| x                   | x            | x          | x          | -          | x           | x             |
| -                   | -            | -          | -          | -          | -           | -             |
| x                   | x            | x          | -          | -          | x           | x             |
| -                   | -            | -          | -          | -          | -           | -             |
| -                   | -            | -          | -          | -          | -           | -             |
| x                   | x            | x          | -          | -          | x           | x             |
| -                   | -            | -          | -          | -          | -           | -             |
| -                   | -            | -          | -          | -          | -           | -             |
| -                   | -            | -          | -          | -          | -           | -             |
| x                   | x            | -          | x          | -          | x           | x             |
| -                   | -            | -          | -          | -          | -           | -             |
| -                   | -            | -          | -          | -          | -           | -             |
| -                   | -            | -          | -          | -          | -           | -             |
| -                   | -            | -          | -          | -          | -           | -             |
| -                   | -            | -          | -          | -          | -           | -             |
| -                   | -            | -          | -          | -          | -           | -             |
| 170,492             | 263,688      | 263,688    | -          | -          | 263,825     | 81,322        |
| -                   | -            | -          | -          | -          | -           | -             |

資料：工業統計調査

令和2年6月1日現在

| 原材料<br>使用額等<br>(万円) | 製造品出荷額等 (万円) |            |            |            | 生産額<br>(万円) | 付加価値額<br>(万円) |
|---------------------|--------------|------------|------------|------------|-------------|---------------|
|                     | 総数           | 製造品<br>出荷額 | 加工賃<br>収入額 | その他<br>収入額 |             |               |
| x                   | x            | x          | -          | x          | x           | x             |
| -                   | -            | -          | -          | -          | -           | -             |
| -                   | -            | -          | -          | -          | -           | -             |
| -                   | -            | -          | -          | -          | -           | -             |
| -                   | -            | -          | -          | -          | -           | -             |
| -                   | -            | -          | -          | -          | -           | -             |
| -                   | -            | -          | -          | -          | -           | -             |
| -                   | -            | -          | -          | -          | -           | -             |
| -                   | -            | -          | -          | -          | -           | -             |
| -                   | -            | -          | -          | -          | -           | -             |
| -                   | -            | -          | -          | -          | -           | -             |
| -                   | -            | -          | -          | -          | -           | -             |
| -                   | -            | -          | -          | -          | -           | -             |
| -                   | -            | -          | -          | -          | -           | -             |
| -                   | -            | -          | -          | -          | -           | -             |
| -                   | -            | -          | -          | -          | -           | -             |
| -                   | -            | -          | -          | -          | -           | -             |
| x                   | x            | x          | -          | x          | x           | x             |
| -                   | -            | -          | -          | -          | -           | -             |

資料：工業統計調査

F-8 自動車関連製造業地区別表（続き）

(11) 旭地区

| 業 種    | 工 場 数 |     |     | 従 業 者 数 (人) |   |   |               |   |   | 現金給与額<br>(万円) |
|--------|-------|-----|-----|-------------|---|---|---------------|---|---|---------------|
|        | 総 数   | 法 人 | 個 人 | 総 数         |   |   | (内) 常 用 労 働 者 |   |   |               |
|        |       |     |     | 計           | 男 | 女 | 計             | 男 | 女 |               |
| 総 数    | -     | -   | -   | -           | - | - | -             | - | - | -             |
| 繊維     | -     | -   | -   | -           | - | - | -             | - | - | -             |
| 家具・装備品 | -     | -   | -   | -           | - | - | -             | - | - | -             |
| 印刷     | -     | -   | -   | -           | - | - | -             | - | - | -             |
| 化学     | -     | -   | -   | -           | - | - | -             | - | - | -             |
| プラスチック | -     | -   | -   | -           | - | - | -             | - | - | -             |
| ゴム製品   | -     | -   | -   | -           | - | - | -             | - | - | -             |
| 窯業・土石  | -     | -   | -   | -           | - | - | -             | - | - | -             |
| 鉄鋼     | -     | -   | -   | -           | - | - | -             | - | - | -             |
| 非鉄金属   | -     | -   | -   | -           | - | - | -             | - | - | -             |
| 金属製品   | -     | -   | -   | -           | - | - | -             | - | - | -             |
| はん用機械  | -     | -   | -   | -           | - | - | -             | - | - | -             |
| 生産用機械  | -     | -   | -   | -           | - | - | -             | - | - | -             |
| 業務用機械  | -     | -   | -   | -           | - | - | -             | - | - | -             |
| 電子部品   | -     | -   | -   | -           | - | - | -             | - | - | -             |
| 電気機械   | -     | -   | -   | -           | - | - | -             | - | - | -             |
| 輸送機械   | -     | -   | -   | -           | - | - | -             | - | - | -             |
| その他    | -     | -   | -   | -           | - | - | -             | - | - | -             |

(12) 稲武地区

| 業 種    | 工 場 数 |     |     | 従 業 者 数 (人) |   |   |               |   |   | 現金給与額<br>(万円) |
|--------|-------|-----|-----|-------------|---|---|---------------|---|---|---------------|
|        | 総 数   | 法 人 | 個 人 | 総 数         |   |   | (内) 常 用 労 働 者 |   |   |               |
|        |       |     |     | 計           | 男 | 女 | 計             | 男 | 女 |               |
| 総 数    | -     | -   | -   | -           | - | - | -             | - | - | -             |
| 繊維     | -     | -   | -   | -           | - | - | -             | - | - | -             |
| 家具・装備品 | -     | -   | -   | -           | - | - | -             | - | - | -             |
| 印刷     | -     | -   | -   | -           | - | - | -             | - | - | -             |
| 化学     | -     | -   | -   | -           | - | - | -             | - | - | -             |
| プラスチック | -     | -   | -   | -           | - | - | -             | - | - | -             |
| ゴム製品   | -     | -   | -   | -           | - | - | -             | - | - | -             |
| 窯業・土石  | -     | -   | -   | -           | - | - | -             | - | - | -             |
| 鉄鋼     | -     | -   | -   | -           | - | - | -             | - | - | -             |
| 非鉄金属   | -     | -   | -   | -           | - | - | -             | - | - | -             |
| 金属製品   | -     | -   | -   | -           | - | - | -             | - | - | -             |
| はん用機械  | -     | -   | -   | -           | - | - | -             | - | - | -             |
| 生産用機械  | -     | -   | -   | -           | - | - | -             | - | - | -             |
| 業務用機械  | -     | -   | -   | -           | - | - | -             | - | - | -             |
| 電子部品   | -     | -   | -   | -           | - | - | -             | - | - | -             |
| 電気機械   | -     | -   | -   | -           | - | - | -             | - | - | -             |
| 輸送機械   | -     | -   | -   | -           | - | - | -             | - | - | -             |
| その他    | -     | -   | -   | -           | - | - | -             | - | - | -             |



F-9 産業中分類別工場数（推移）

| 業種     | 平成26年 | 29年 | 30年 | 令和元年 | 2年  |
|--------|-------|-----|-----|------|-----|
| 総数     | 860   | 835 | 816 | 801  | 789 |
| 食料品    | 33    | 32  | 31  | 29   | 27  |
| 飲料・飼料  | 9     | 5   | 6   | 4    | 4   |
| 繊維     | 28    | 31  | 29  | 27   | 24  |
| 木材・木製品 | 6     | 5   | 6   | 5    | 4   |
| 家具・装備品 | 9     | 8   | 6   | 5    | 6   |
| パルプ・紙  | 5     | 4   | 4   | 4    | 4   |
| 印刷     | 15    | 15  | 13  | 13   | 13  |
| 化学     | 8     | 7   | 7   | 6    | 6   |
| 石油・石炭  | 4     | 4   | 3   | 3    | 4   |
| プラスチック | 89    | 83  | 85  | 80   | 81  |
| ゴム製品   | 10    | 10  | 8   | 7    | 5   |
| 皮革製品   | -     | -   | -   | -    | -   |
| 窯業・土石  | 55    | 56  | 51  | 49   | 45  |
| 鉄鋼     | 19    | 19  | 17  | 17   | 16  |
| 非鉄金属   | 7     | 8   | 8   | 8    | 9   |
| 金属製品   | 116   | 108 | 98  | 96   | 105 |
| はん用機械  | 44    | 40  | 49  | 50   | 50  |
| 生産用機械  | 131   | 125 | 128 | 135  | 129 |
| 業務用機械  | 3     | 3   | 4   | 4    | 4   |
| 電子部品   | 12    | 7   | 7   | 7    | 6   |
| 電気機械   | 37    | 34  | 33  | 33   | 32  |
| 情報通信機械 | 3     | 3   | 2   | 2    | 2   |
| 輸送機械   | 190   | 196 | 187 | 187  | 183 |
| その他    | 27    | 32  | 34  | 30   | 30  |

資料：工業統計調査

F-10 産業中分類別従業者数（推移）

単位：人

| 業種     | 平成26年   | 29年     | 30年     | 令和元年    | 2年      |
|--------|---------|---------|---------|---------|---------|
| 総数     | 105,996 | 114,528 | 114,974 | 115,946 | 112,478 |
| 食料品    | 3,472   | 3,402   | 3,485   | 3,531   | 3,331   |
| 飲料・飼料  | 76      | 47      | 57      | 42      | 42      |
| 繊維     | 934     | 1,017   | 970     | 810     | 826     |
| 木材・木製品 | 129     | 153     | 143     | 166     | 160     |
| 家具・装備品 | 116     | 109     | 92      | 57      | 78      |
| パルプ・紙  | 113     | 105     | 109     | 104     | 108     |
| 印刷     | 349     | 328     | 304     | 302     | 283     |
| 化学     | 237     | 234     | 228     | 184     | 187     |
| 石油・石炭  | 88      | 95      | 73      | 74      | 106     |
| プラスチック | 4,944   | 5,220   | 5,193   | 5,428   | 5,394   |
| ゴム製品   | 1,756   | 1,665   | 1,660   | 1,634   | 1,588   |
| 皮革製品   | -       | -       | -       | -       | -       |
| 窯業・土石  | 1,281   | 1,271   | 973     | 1,110   | 1,038   |
| 鉄鋼     | 2,244   | 516     | 501     | 457     | 445     |
| 非鉄金属   | 375     | 444     | 388     | 441     | 583     |
| 金属製品   | 3,539   | 3,358   | 3,273   | 3,325   | 3,843   |
| はん用機械  | 1,296   | 1,373   | 1,494   | 1,491   | 1,511   |
| 生産用機械  | 3,474   | 3,739   | 3,895   | 4,108   | 3,939   |
| 業務用機械  | 21      | 20      | 44      | 43      | 34      |
| 電子部品   | 621     | 267     | 296     | 259     | 250     |
| 電気機械   | 1,021   | 1,059   | 1,061   | 1,077   | 751     |
| 情報通信機械 | 362     | 356     | 336     | 326     | 312     |
| 輸送機械   | 77,964  | 88,218  | 88,781  | 89,144  | 85,861  |
| その他    | 1,584   | 1,532   | 1,618   | 1,833   | 1,808   |

資料：工業統計調査

## F-11 産業中分類別原材料使用額等（推移）

単位：万円

| 業種     | 平成26年       | 29年           | 30年           | 令和元年          | 2年            |
|--------|-------------|---------------|---------------|---------------|---------------|
| 総数     | 942,951,978 | 1,050,943,199 | 1,071,698,980 | 1,127,220,713 | 1,187,973,672 |
| 食料品    | 3,318,798   | 3,639,929     | 3,490,490     | 3,602,533     | 3,673,522     |
| 飲料・飼料  | 143,563     | 9,341         | 35,188        | 21,908        | 18,471        |
| 繊維     | 1,979,429   | 1,905,702     | 2,160,588     | 1,742,058     | 1,587,506     |
| 木材・木製品 | 312,081     | 351,622       | 476,122       | 417,135       | 470,218       |
| 家具・装備品 | 53,429      | 54,706        | x             | 29,455        | 41,630        |
| パルプ・紙  | 198,288     | 232,062       | 248,222       | 257,986       | 355,261       |
| 印刷     | 324,069     | 286,397       | 289,960       | 251,021       | 259,622       |
| 化学     | 279,831     | 247,281       | 285,792       | 223,747       | 215,286       |
| 石油・石炭  | 822,943     | 758,951       | 783,594       | x             | 871,208       |
| プラスチック | 9,767,482   | 11,475,073    | 11,694,456    | 12,081,611    | 13,398,018    |
| ゴム製品   | 3,681,824   | 2,836,763     | 3,042,436     | 3,134,489     | 3,164,575     |
| 皮革製品   | -           | -             | -             | -             | -             |
| 窯業・土石  | 1,683,518   | 1,683,046     | 1,140,829     | 1,189,785     | 1,338,310     |
| 鉄鋼     | 9,263,231   | 2,026,042     | 2,846,047     | 3,041,413     | 2,487,538     |
| 非鉄金属   | 2,870,268   | 2,374,708     | 2,474,574     | 2,734,289     | 2,695,593     |
| 金属製品   | 5,580,501   | 5,761,137     | 5,267,980     | 5,199,066     | 7,773,770     |
| はん用機械  | 2,339,951   | 2,338,749     | 2,721,011     | 2,918,434     | 2,534,603     |
| 生産用機械  | 4,801,613   | 6,300,949     | 6,710,592     | 6,738,645     | 6,173,547     |
| 業務用機械  | 8,987       | 15,836        | 49,499        | 97,723        | x             |
| 電子部品   | 1,858,356   | 1,045,420     | 955,705       | 658,158       | 527,765       |
| 電気機械   | 2,601,952   | 2,428,059     | 2,628,168     | 2,979,649     | 1,265,412     |
| 情報通信機械 | 1,912,326   | 1,948,906     | x             | x             | x             |
| 輸送機械   | 885,131,713 | 999,641,972   | 1,018,689,476 | 1,072,965,839 | 1,131,901,268 |
| その他    | 4,017,825   | 3,580,548     | 3,648,312     | 4,048,416     | 5,097,720     |

資料：工業統計調査

## F-12 産業中分類別製造品出荷額等（推移）

単位：万円

| 業種     | 平成26年         | 29年           | 30年           | 令和元年          | 2年            |
|--------|---------------|---------------|---------------|---------------|---------------|
| 総数     | 1,308,473,198 | 1,424,627,242 | 1,459,029,067 | 1,535,695,893 | 1,517,165,565 |
| 食料品    | 5,202,324     | 5,293,386     | 5,148,325     | 6,403,648     | 5,631,711     |
| 飲料・飼料  | 200,151       | 45,890        | 77,210        | 62,307        | 56,077        |
| 繊維     | 2,546,495     | 2,651,025     | 2,930,098     | 2,267,407     | 2,110,603     |
| 木材・木製品 | 431,377       | 462,541       | 580,433       | 521,691       | 575,424       |
| 家具・装備品 | 129,776       | 107,038       | x             | 65,459        | 94,781        |
| パルプ・紙  | 334,887       | 355,129       | 416,383       | 424,233       | 531,198       |
| 印刷     | 714,516       | 687,781       | 705,975       | 630,785       | 651,356       |
| 化学     | 665,476       | 709,748       | 787,692       | 713,399       | 680,624       |
| 石油・石炭  | 1,387,968     | 1,331,175     | 1,410,078     | x             | 1,521,243     |
| プラスチック | 15,219,355    | 18,032,700    | 17,387,497    | 18,002,624    | 19,522,104    |
| ゴム製品   | 8,060,279     | 7,741,092     | 7,836,365     | 8,002,981     | 8,319,699     |
| 皮革製品   | -             | -             | -             | -             | -             |
| 窯業・土石  | 2,881,456     | 2,957,696     | 2,282,910     | 2,328,032     | 2,597,050     |
| 鉄鋼     | 12,121,037    | 2,698,402     | 4,289,667     | 4,231,556     | 3,694,489     |
| 非鉄金属   | 3,418,409     | 2,868,973     | 3,055,731     | 3,379,560     | 3,240,293     |
| 金属製品   | 8,872,796     | 9,123,130     | 9,156,531     | 9,431,436     | 12,596,135    |
| はん用機械  | 3,860,144     | 4,150,598     | 4,383,944     | 4,945,030     | 4,495,923     |
| 生産用機械  | 8,184,520     | 11,180,167    | 11,801,294    | 12,146,904    | 11,034,108    |
| 業務用機械  | 39,027        | 47,034        | 72,809        | 150,284       | x             |
| 電子部品   | 2,416,242     | 1,361,254     | 1,214,675     | 801,351       | 639,375       |
| 電気機械   | 3,514,890     | 3,397,655     | 3,640,790     | 3,899,709     | 2,000,988     |
| 情報通信機械 | 4,054,777     | 4,286,154     | x             | x             | x             |
| 輸送機械   | 1,217,752,834 | 1,339,263,552 | 1,371,494,919 | 1,444,688,115 | 1,426,748,218 |
| その他    | 6,464,462     | 5,875,122     | 5,989,092     | 6,617,706     | 6,800,761     |

資料：工業統計調査

F-13 産業中分類別加工賃・その他収入額（推移）

単位：万円

| 業種     | 平成26年       | 29年         | 30年         | 令和元年        | 2年          |
|--------|-------------|-------------|-------------|-------------|-------------|
| 総数     | 725,730,309 | 795,256,723 | 812,681,026 | 867,674,638 | 866,933,535 |
| 食料品    | 439,005     | 213,680     | 277,710     | 267,052     | 207,695     |
| 飲料・飼料  | 10,209      | x           | x           | x           | x           |
| 繊維     | 101,365     | 179,331     | 182,635     | 129,537     | 158,854     |
| 木材・木製品 | 36,544      | x           | x           | x           | x           |
| 家具・装備品 | 3,678       | x           | x           | x           | x           |
| パルプ・紙  | 115,701     | x           | 208,923     | 234,514     | 307,094     |
| 印刷     | 76,514      | 89,248      | 93,099      | 91,102      | 85,676      |
| 化学     | 10,668      | 71,210      | x           | x           | x           |
| 石油・石炭  | 33,196      | 32,467      | 29,339      | x           | 41,182      |
| プラスチック | 275,845     | 295,641     | 333,060     | 316,544     | 279,613     |
| ゴム製品   | 58,772      | x           | x           | 81,822      | 79,268      |
| 皮革製品   | -           | -           | -           | -           | -           |
| 窯業・土石  | 982,163     | 1,082,800   | 387,120     | 306,027     | 400,949     |
| 鉄鋼     | 144,005     | 244,247     | 369,795     | 458,708     | 506,667     |
| 非鉄金属   | 678,607     | 562,289     | 683,631     | 927,952     | 936,255     |
| 金属製品   | 1,129,848   | 1,425,471   | 1,115,686   | 761,135     | 809,658     |
| はん用機械  | 370,367     | 252,816     | 469,290     | 475,763     | 484,514     |
| 生産用機械  | 1,307,324   | 2,576,052   | 2,598,233   | 1,542,802   | 1,195,636   |
| 業務用機械  | -           | -           | -           | x           | x           |
| 電子部品   | 216,666     | x           | x           | x           | x           |
| 電気機械   | 136,826     | 220,145     | 181,103     | 177,792     | 161,056     |
| 情報通信機械 | 3,686       | x           | x           | x           | x           |
| 輸送機械   | 719,521,142 | 787,641,009 | 805,514,083 | 861,669,388 | 861,018,632 |
| その他    | 78,178      | 95,383      | 92,806      | 95,780      | 153,606     |

資料：工業統計調査

F-14 産業中分類別生産額（推移）

単位：万円

| 業種     | 平成26年       | 29年         | 30年         | 令和元年        | 2年          |
|--------|-------------|-------------|-------------|-------------|-------------|
| 総数     | 589,746,592 | 635,587,832 | 660,748,255 | 682,767,787 | 661,771,690 |
| 食料品    | 5,071,902   | 5,131,816   | 4,958,869   | 6,233,443   | 5,502,345   |
| 飲料・飼料  | 197,542     | 42,245      | 72,736      | 56,883      | 50,840      |
| 繊維     | 2,535,902   | 2,642,713   | 2,925,925   | 2,257,029   | 2,102,670   |
| 木材・木製品 | 432,294     | 483,297     | 581,256     | 520,111     | 568,204     |
| 家具・装備品 | 133,789     | 106,652     | x           | 65,222      | 95,650      |
| パルプ・紙  | 217,952     | 193,147     | 207,262     | 190,128     | 225,110     |
| 印刷     | 702,763     | 676,388     | 695,239     | 620,092     | 641,016     |
| 化学     | 656,460     | 638,994     | 748,254     | 699,693     | 662,368     |
| 石油・石炭  | 1,353,853   | 1,262,541   | 1,388,476   | x           | 1,480,700   |
| プラスチック | 15,098,730  | 17,910,892  | 17,234,111  | 17,877,505  | 19,390,244  |
| ゴム製品   | 7,967,287   | 7,715,648   | 7,782,371   | 7,991,781   | 8,282,167   |
| 皮革製品   | -           | -           | -           | -           | -           |
| 窯業・土石  | 2,643,010   | 2,754,016   | 2,065,290   | 2,186,907   | 2,379,691   |
| 鉄鋼     | 12,024,412  | 2,496,717   | 4,024,722   | 3,820,289   | 3,235,177   |
| 非鉄金属   | 2,766,331   | 2,296,838   | 2,385,783   | 2,481,915   | 2,439,693   |
| 金属製品   | 8,796,735   | 8,591,244   | 8,979,583   | 9,310,007   | 12,488,067  |
| はん用機械  | 3,680,582   | 3,951,913   | 4,090,136   | 4,661,317   | 4,087,420   |
| 生産用機械  | 7,502,536   | 9,896,695   | 10,696,392  | 11,398,056  | 10,312,103  |
| 業務用機械  | 39,027      | 47,034      | 72,809      | 126,692     | x           |
| 電子部品   | 2,301,946   | 1,362,529   | 1,216,278   | 798,646     | 637,828     |
| 電気機械   | 3,457,885   | 3,360,883   | 3,586,026   | 3,861,037   | 1,958,893   |
| 情報通信機械 | 4,039,340   | 4,243,807   | x           | x           | x           |
| 輸送機械   | 501,684,798 | 553,922,061 | 576,728,456 | 594,954,201 | 574,911,143 |
| その他    | 6,441,516   | 5,859,762   | 5,958,301   | 6,603,988   | 6,760,848   |

資料：工業統計調査

F-15 産業中分類別付加価値額（推移）

単位：万円

| 業種     | 平成26年       | 29年         | 30年         | 令和元年        | 2年          |
|--------|-------------|-------------|-------------|-------------|-------------|
| 総数     | 364,549,217 | 364,843,332 | 380,773,322 | 382,351,907 | 327,955,799 |
| 食料品    | 1,690,461   | 1,370,828   | 1,397,489   | 2,467,403   | 1,683,193   |
| 飲料・飼料  | 48,954      | 29,198      | 33,887      | 31,900      | 29,136      |
| 繊維     | 458,916     | 628,415     | 667,661     | 469,231     | 470,960     |
| 木材・木製品 | 107,796     | 116,519     | 89,019      | 88,833      | 78,144      |
| 家具・装備品 | 74,961      | 47,607      | x           | 33,363      | 48,212      |
| パルプ・紙  | 119,398     | 109,676     | 150,625     | 139,790     | 159,303     |
| 印刷     | 360,538     | 363,851     | 379,538     | 345,194     | 356,657     |
| 化学     | 329,513     | 418,761     | 432,540     | 439,413     | 409,675     |
| 石油・石炭  | 530,841     | 500,015     | 588,846     | x           | 606,717     |
| プラスチック | 4,536,803   | 5,419,906   | 4,475,237   | 4,960,729   | 4,941,755   |
| ゴム製品   | 3,855,152   | 4,254,945   | 4,106,117   | 4,235,938   | 4,441,204   |
| 皮革製品   | -           | -           | -           | -           | -           |
| 窯業・土石  | 1,098,035   | 1,131,629   | 1,025,011   | 1,012,831   | 1,125,424   |
| 鉄鋼     | 2,326,375   | 564,187     | 1,307,542   | 1,063,304   | 1,048,617   |
| 非鉄金属   | 429,725     | 316,663     | 464,582     | 550,643     | 412,819     |
| 金属製品   | 2,881,312   | 2,905,282   | 3,355,908   | 3,793,768   | 4,097,207   |
| はん用機械  | 1,480,405   | 1,624,767   | 1,492,202   | 1,837,277   | 1,667,586   |
| 生産用機械  | 3,112,999   | 4,341,158   | 4,638,869   | 5,158,663   | 4,333,782   |
| 業務用機械  | 28,022      | 28,887      | 21,583      | 48,667      | x           |
| 電子部品   | 509,385     | 281,935     | 229,748     | 119,528     | 87,590      |
| 電気機械   | 811,875     | 868,453     | 895,761     | 821,675     | 660,300     |
| 情報通信機械 | 2,001,331   | 1,991,453   | x           | x           | x           |
| 輸送機械   | 335,541,797 | 335,449,049 | 350,747,349 | 349,400,389 | 298,338,294 |
| その他    | 2,214,623   | 2,080,148   | 2,120,281   | 2,330,456   | 1,587,998   |

資料：工業統計調査

F-16 産業中分類別有形固定資産投資額（推移）（従業者30人以上の事業所）

単位：万円

| 業種     | 平成26年      | 29年        | 30年        | 令和元年       | 2年         |
|--------|------------|------------|------------|------------|------------|
| 総数     | 20,614,872 | 29,900,887 | 29,512,349 | 33,197,177 | 27,723,737 |
| 食料品    | 518,672    | 204,521    | 176,675    | 192,554    | 108,062    |
| 飲料・飼料  | -          | -          | -          | -          | -          |
| 繊維     | 68,886     | 32,722     | 58,013     | 12,711     | 10,676     |
| 木材・木製品 | △635       | 58,487     | 2,062      | 20,828     | 18,447     |
| 家具・装備品 | x          | x          | x          | x          | x          |
| パルプ・紙  | x          | x          | x          | x          | x          |
| 印刷     | 1,163      | 6,990      | 4,462      | 694        | 10,191     |
| 化学     | 5,750      | 21,655     | 49,775     | 38,501     | 19,115     |
| 石油・石炭  | x          | x          | x          | x          | x          |
| プラスチック | 1,048,394  | 1,021,753  | 1,022,062  | 1,191,567  | 1,179,488  |
| ゴム製品   | 347,118    | 425,020    | 395,081    | 704,036    | x          |
| 皮革製品   | -          | -          | -          | -          | -          |
| 窯業・土石  | 60,976     | 81,279     | 23,055     | 96,120     | 69,596     |
| 鉄鋼     | 466,443    | 36,326     | 17,167     | 105,635    | 32,875     |
| 非鉄金属   | 35,399     | 78,562     | 174,538    | 203,414    | 135,362    |
| 金属製品   | 243,681    | 376,370    | 344,028    | 681,991    | 515,433    |
| はん用機械  | 52,353     | 125,020    | 178,732    | 132,920    | 148,035    |
| 生産用機械  | 204,534    | 305,138    | 396,550    | 814,998    | 495,620    |
| 業務用機械  | -          | -          | -          | -          | -          |
| 電子部品   | 55,119     | x          | x          | x          | x          |
| 電気機械   | 57,172     | 56,910     | 64,300     | 61,554     | 24,929     |
| 情報通信機械 | x          | x          | x          | x          | x          |
| 輸送機械   | 17,188,243 | 26,737,607 | 26,236,700 | 28,598,547 | 24,108,388 |
| その他    | 211,678    | 268,052    | 302,823    | 278,413    | 229,885    |

資料：工業統計調査





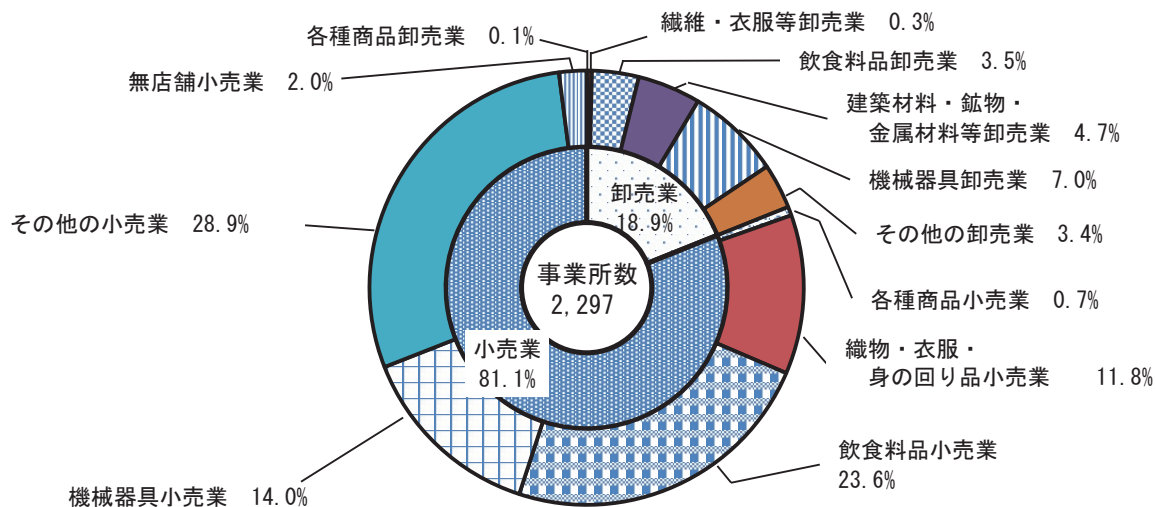
G

商

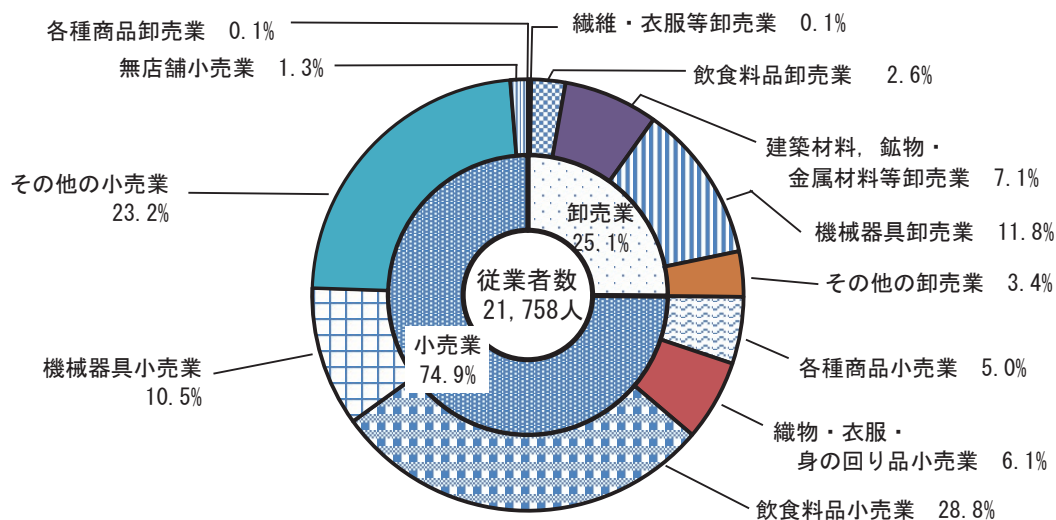
業

注：以下の3表は平成26年7月1日現在

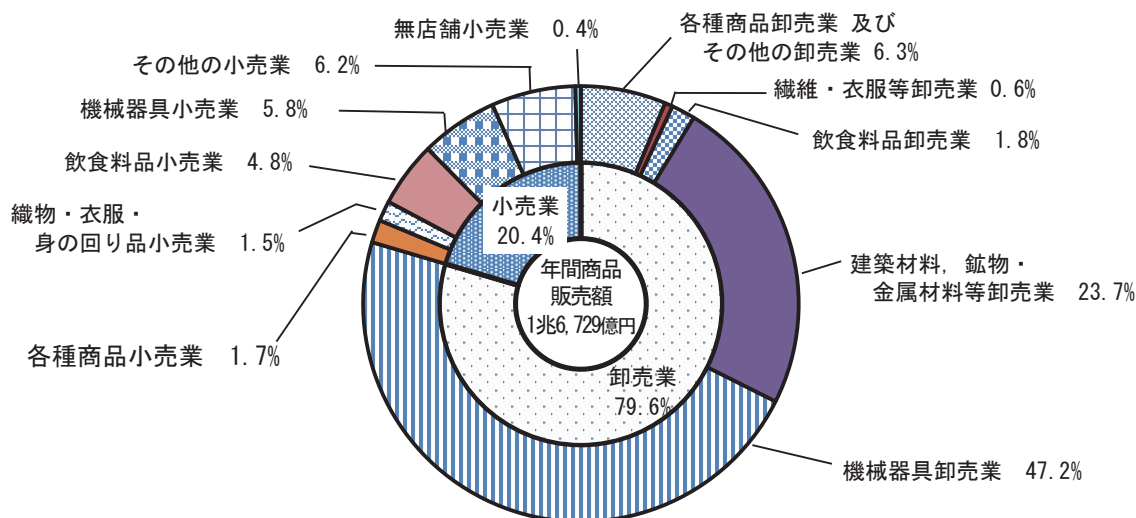
業種別事業所数構成比



業種別従業者数構成比



業種別年間商品販売額構成比



G-1 産業小分類別事業所数・従業者数・年間商品販売額・その他の収入額・売場面積

| 産業分類<br>(番号及び分類別)                   | 事業別   |            |         |      |             |      |           |             |      |
|-------------------------------------|-------|------------|---------|------|-------------|------|-----------|-------------|------|
|                                     | 総数    | 組織別        |         |      |             |      |           |             | 2人以下 |
|                                     |       | 株式・有限・相互会社 | 合名・合資会社 | 合同会社 | 会社以外<br>の法人 | 個人経営 | 外国<br>の会社 | 法人で<br>ない団体 |      |
| 豊田市総数                               | 2,297 | 1,453      | 29      | 7    | 92          | 715  | -         | 1           | 720  |
| 卸売業計                                | 435   | 375        | 2       | -    | 4           | 53   | -         | 1           | 105  |
| 50 各種商品卸売業                          | 2     | 2          | -       | -    | -           | -    | -         | -           | 1    |
| 501 各種商品卸売業                         | 2     | 2          | -       | -    | -           | -    | -         | -           | 1    |
| 51 繊維・衣服等卸売業                        | 7     | 5          | -       | -    | -           | 2    | -         | -           | 1    |
| 511 繊維品卸売業（衣服、身の回り品を除く）             | 1     | 1          | -       | -    | -           | -    | -         | -           | -    |
| 512 衣服卸売業                           | 4     | 2          | -       | -    | -           | 2    | -         | -           | 1    |
| 513 身の回り品卸売業                        | 2     | 2          | -       | -    | -           | -    | -         | -           | -    |
| 52 飲食料品卸売業                          | 80    | 61         | -       | -    | 2           | 16   | -         | 1           | 25   |
| 521 農畜産物・水産物卸売業                     | 37    | 28         | -       | -    | 2           | 7    | -         | -           | 8    |
| 522 食料・飲料卸売業                        | 43    | 33         | -       | -    | -           | 9    | -         | 1           | 17   |
| 53 建築材料，鉱物・金属材料等卸売業                 | 108   | 94         | -       | -    | 1           | 13   | -         | -           | 19   |
| 531 建築材料卸売業                         | 44    | 35         | -       | -    | 1           | 8    | -         | -           | 10   |
| 532 化学製品卸売業                         | 13    | 12         | -       | -    | -           | 1    | -         | -           | 3    |
| 533 石油・鉱物卸売業                        | 14    | 14         | -       | -    | -           | -    | -         | -           | 4    |
| 534 鉄鋼製品卸売業                         | 15    | 14         | -       | -    | -           | 1    | -         | -           | 1    |
| 535 非鉄金属卸売業                         | 9     | 9          | -       | -    | -           | -    | -         | -           | -    |
| 536 再生資源卸売業                         | 13    | 10         | -       | -    | -           | 3    | -         | -           | 1    |
| 54 機械器具卸売業                          | 161   | 158        | 1       | -    | -           | 2    | -         | -           | 28   |
| 541 産業機械器具卸売業                       | 65    | 65         | -       | -    | -           | -    | -         | -           | 11   |
| 542 自動車卸売業                          | 60    | 58         | 1       | -    | -           | 1    | -         | -           | 12   |
| 543 電気機械器具卸売業                       | 24    | 24         | -       | -    | -           | -    | -         | -           | 3    |
| 549 その他の機械器具卸売業                     | 12    | 11         | -       | -    | -           | 1    | -         | -           | 2    |
| 55 その他の卸売業                          | 77    | 55         | 1       | -    | 1           | 20   | -         | -           | 31   |
| 551 家具・建具・じゅう器等卸売業                  | 13    | 9          | -       | -    | -           | 4    | -         | -           | 5    |
| 552 医薬品・化粧品等卸売業                     | 23    | 10         | 1       | -    | -           | 12   | -         | -           | 9    |
| 553 紙・紙製品卸売業                        | 3     | 3          | -       | -    | -           | -    | -         | -           | -    |
| 559 他に分類されない卸売業                     | 38    | 33         | -       | -    | 1           | 4    | -         | -           | 17   |
| 小売業計                                | 1,862 | 1,078      | 27      | 7    | 88          | 662  | -         | -           | 615  |
| 56 各種商品小売業                          | 15    | 12         | -       | -    | 2           | 1    | -         | -           | 4    |
| 561 百貨店，総合スーパー                      | 5     | 4          | -       | -    | 1           | -    | -         | -           | -    |
| 569 その他の各種商品小売業<br>(従業者が常時50人未満のもの) | 10    | 8          | -       | -    | 1           | 1    | -         | -           | 4    |
| 57 織物・衣服・身の回り品小売業                   | 272   | 169        | 1       | 1    | -           | 101  | -         | -           | 109  |
| 571 呉服・服地・寝具小売業                     | 39    | 18         | -       | -    | -           | 21   | -         | -           | 20   |
| 572 男子服小売業                          | 52    | 28         | -       | -    | -           | 24   | -         | -           | 25   |
| 573 婦人・子供服小売業                       | 102   | 68         | 1       | 1    | -           | 32   | -         | -           | 41   |
| 574 靴・履物小売業                         | 18    | 14         | -       | -    | -           | 4    | -         | -           | 6    |
| 579 その他の織物・衣服・身の回り品小売業              | 61    | 41         | -       | -    | -           | 20   | -         | -           | 17   |

平成26年7月1日現在

| 所 数         |      |        |        |        |        |        | 従 業 者 数 |        |        | 年 間 商 品<br>販 売 額<br>(万円) | そ の 他 の<br>収 入 額<br>(万円) | 売 場 面 積<br>(㎡) |
|-------------|------|--------|--------|--------|--------|--------|---------|--------|--------|--------------------------|--------------------------|----------------|
| 従 業 者 規 模 別 |      |        |        |        |        |        | 総 数     | 男      | 女      |                          |                          |                |
| 3～4人        | 5～9人 | 10～19人 | 20～29人 | 30～49人 | 50～99人 | 100人以上 |         |        |        |                          |                          |                |
| 496         | 486  | 356    | 131    | 52     | 37     | 19     | 21,758  | 10,449 | 11,309 | 167,286,772              | 3,073,831                | 351,966        |
| 75          | 117  | 75     | 34     | 11     | 10     | 8      | 5,470   | 3,756  | 1,714  | 133,111,495              | 1,393,856                | *              |
| -           | -    | -      | 1      | -      | -      | -      | 23      | 15     | 8      | x                        | x                        | *              |
| -           | -    | -      | 1      | -      | -      | -      | 23      | 15     | 8      | x                        | x                        | *              |
| 2           | 4    | -      | -      | -      | -      | -      | 31      | 15     | 16     | 981,645                  | -                        | *              |
| -           | 1    | -      | -      | -      | -      | -      | 7       | 5      | 2      | x                        | -                        | *              |
| 2           | 1    | -      | -      | -      | -      | -      | 14      | 2      | 12     | 23,206                   | -                        | *              |
| -           | 2    | -      | -      | -      | -      | -      | 10      | 8      | 2      | x                        | -                        | *              |
| 16          | 24   | 7      | 6      | 2      | -      | -      | 557     | 328    | 229    | 2,949,254                | 7,226                    | *              |
| 7           | 12   | 4      | 4      | 2      | -      | -      | 331     | 211    | 120    | 2,123,161                | 7,107                    | *              |
| 9           | 12   | 3      | 2      | -      | -      | -      | 226     | 117    | 109    | 826,093                  | 119                      | *              |
| 22          | 24   | 22     | 10     | 3      | 7      | 1      | 1,542   | 1,171  | 371    | 39,693,484               | 951,662                  | *              |
| 6           | 15   | 8      | 4      | -      | 1      | -      | 419     | 303    | 116    | 3,890,521                | 12,309                   | *              |
| 3           | 1    | 4      | -      | 1      | 1      | -      | 165     | 125    | 40     | 2,567,609                | -                        | *              |
| 1           | 3    | 2      | 1      | -      | 3      | -      | 333     | 238    | 95     | 13,391,451               | 210,174                  | *              |
| 3           | 2    | 3      | 3      | 2      | 1      | -      | 258     | 204    | 54     | 5,245,759                | 1,823                    | *              |
| 5           | 1    | 1      | 2      | -      | -      | -      | 90      | 69     | 21     | 11,490,418               | 471                      | *              |
| 4           | 2    | 4      | -      | -      | 1      | 1      | 277     | 232    | 45     | 3,107,726                | 726,885                  | *              |
| 20          | 45   | 40     | 14     | 6      | 3      | 5      | 2,578   | 1,783  | 795    | 78,904,795               | 349,230                  | *              |
| 8           | 20   | 13     | 7      | 4      | 1      | 1      | 877     | 633    | 244    | 11,861,420               | 121,113                  | *              |
| 8           | 17   | 13     | 4      | 1      | 2      | 3      | 1,088   | 751    | 337    | 62,970,540               | 123,680                  | *              |
| 2           | 5    | 10     | 3      | 1      | -      | -      | 313     | 256    | 57     | 2,909,989                | 103,016                  | *              |
| 2           | 3    | 4      | -      | -      | -      | 1      | 300     | 143    | 157    | 1,162,846                | 1,421                    | *              |
| 15          | 20   | 6      | 3      | -      | -      | 2      | 739     | 444    | 295    | x                        | x                        | *              |
| -           | 7    | 1      | -      | -      | -      | -      | 72      | 48     | 24     | 279,389                  | 228                      | *              |
| 6           | 6    | -      | 2      | -      | -      | -      | 115     | 45     | 70     | 949,990                  | 2,501                    | *              |
| 2           | 1    | -      | -      | -      | -      | -      | 12      | 7      | 5      | 7,123                    | -                        | *              |
| 7           | 6    | 5      | 1      | -      | -      | 2      | 540     | 344    | 196    | x                        | x                        | *              |
| 421         | 369  | 281    | 97     | 41     | 27     | 11     | 16,288  | 6,693  | 9,595  | 34,175,277               | 1,679,975                | 351,966        |
| 2           | 1    | 1      | 1      | 1      | 1      | 4      | 1,090   | 290    | 800    | 2,834,912                | 796                      | 46,582         |
| -           | -    | -      | -      | -      | 1      | 4      | 985     | 266    | 719    | 2,580,441                | 796                      | 42,871         |
| 2           | 1    | 1      | 1      | 1      | -      | -      | 105     | 24     | 81     | 254,471                  | -                        | 3,711          |
| 72          | 61   | 21     | 7      | 2      | -      | -      | 1,320   | 337    | 983    | 2,514,021                | 9,758                    | 65,245         |
| 10          | 7    | 1      | 1      | -      | -      | -      | 155     | 53     | 102    | 202,569                  | 1,477                    | 5,300          |
| 10          | 12   | 4      | 1      | -      | -      | -      | 221     | 95     | 126    | 339,933                  | 1,481                    | 11,684         |
| 37          | 17   | 4      | 3      | -      | -      | -      | 425     | 92     | 333    | 1,480,863                | 558                      | 32,538         |
| 3           | 9    | -      | -      | -      | -      | -      | 75      | 19     | 56     | 107,553                  | -                        | 2,283          |
| 12          | 16   | 12     | 2      | 2      | -      | -      | 444     | 78     | 366    | 383,103                  | 6,242                    | 13,440         |

資料：商業統計調査

G-1 産業小分類別事業所数・従業者数・年間商品販売額・その他の収入額・売場面積（続き）

| 産業分類<br>(番号及び分類別)         | 事業  |       |     |            |         |      |         |      |       |         |      |
|---------------------------|-----|-------|-----|------------|---------|------|---------|------|-------|---------|------|
|                           | 総数  | 卸・小売別 |     | 組織別        |         |      |         |      |       |         | 2人以下 |
|                           |     | 卸売業   | 小売業 | 株式・有限・相互会社 | 合名・合資会社 | 合同会社 | 会社以外の法人 | 個人経営 | 外国の会社 | 法人でない団体 |      |
| 58 飲食料点小売業                | 542 | 249   | 16  | 4          | 57      | 216  | -       | -    | 149   |         |      |
| 581 各種食料品小売業              | 50  | 20    | 1   | -          | 8       | 21   | -       | -    | 16    |         |      |
| 582 野菜・果実小売業              | 24  | 6     | 2   | -          | 3       | 13   | -       | -    | 11    |         |      |
| 583 食肉小売業                 | 17  | 9     | -   | -          | 2       | 6    | -       | -    | 4     |         |      |
| 584 鮮魚小売業                 | 3   | 2     | -   | -          | -       | 1    | -       | -    | 1     |         |      |
| 585 酒小売業                  | 37  | 14    | 1   | -          | -       | 22   | -       | -    | 20    |         |      |
| 586 菓子・パン小売業              | 99  | 46    | 1   | -          | -       | 52   | -       | -    | 38    |         |      |
| 589 その他の飲食料品小売業           | 312 | 152   | 11  | 4          | 44      | 101  | -       | -    | 59    |         |      |
| 59 機械器具小売業                | 322 | 204   | 2   | 1          | -       | 115  | -       | -    | 117   |         |      |
| 591 自動車小売業                | 205 | 137   | 2   | 1          | -       | 65   | -       | -    | 62    |         |      |
| 592 自転車小売業                | 24  | 6     | -   | -          | -       | 18   | -       | -    | 15    |         |      |
| 593 機械器具小売業（自動車，自転車を除く）   | 93  | 61    | -   | -          | -       | 32   | -       | -    | 40    |         |      |
| 60 その他の小売業                | 664 | 414   | 7   | 1          | 26      | 216  | -       | -    | 209   |         |      |
| 601 家具・建具・畳小売業            | 35  | 15    | -   | -          | -       | 20   | -       | -    | 16    |         |      |
| 602 じゅう器小売業               | 19  | 4     | -   | -          | -       | 15   | -       | -    | 12    |         |      |
| 603 医薬品・化粧品小売業            | 167 | 108   | 4   | 1          | 4       | 50   | -       | -    | 47    |         |      |
| 604 農耕用品小売業               | 24  | 11    | 1   | -          | 7       | 5    | -       | -    | 8     |         |      |
| 605 燃料小売業                 | 124 | 103   | 1   | -          | 8       | 12   | -       | -    | 27    |         |      |
| 606 書籍・文房具小売業             | 70  | 54    | 1   | -          | 1       | 14   | -       | -    | 10    |         |      |
| 607 スポーツ用品・がん具・娯楽用品・楽器小売業 | 41  | 26    | -   | -          | -       | 15   | -       | -    | 19    |         |      |
| 608 写真機・時計・眼鏡小売業          | 33  | 22    | -   | -          | -       | 11   | -       | -    | 12    |         |      |
| 609 他に分類されない小売業           | 151 | 71    | -   | -          | 6       | 74   | -       | -    | 58    |         |      |
| 61 無店舗小売業                 | 47  | 30    | 1   | -          | 3       | 13   | -       | -    | 27    |         |      |
| 611 通信販売・訪問販売小売業          | 33  | 22    | 1   | -          | -       | 10   | -       | -    | 23    |         |      |
| 612 自動販売機による小売業           | 6   | 5     | -   | -          | -       | 1    | -       | -    | 2     |         |      |
| 619 その他の無店舗小売業            | 8   | 3     | -   | -          | 3       | 2    | -       | -    | 2     |         |      |

G-2 従業者規模別事業所数・従業者数・年間商品販売額・その他の収入額・売場面積

| 従業者規模  | 事業所数  |       |       |            |         |      |         |      |       |         |        |
|--------|-------|-------|-------|------------|---------|------|---------|------|-------|---------|--------|
|        | 総数    | 卸・小売別 |       | 組織別        |         |      |         |      |       |         | 総数     |
|        |       | 卸売業   | 小売業   | 株式・有限・相互会社 | 合名・合資会社 | 合同会社 | 会社以外の法人 | 個人経営 | 外国の会社 | 法人でない団体 |        |
| 総数     | 2,297 | 435   | 1,862 | 1,453      | 29      | 7    | 92      | 715  | -     | 1       | 21,758 |
| 2人以下   | 720   | 105   | 615   | 258        | 6       | 1    | 1       | 454  | -     | -       | 1,136  |
| 3～4人   | 496   | 75    | 421   | 306        | 8       | 2    | 22      | 158  | -     | -       | 1,707  |
| 5～9人   | 486   | 117   | 369   | 396        | 4       | -    | 32      | 54   | -     | -       | 3,170  |
| 10～19人 | 356   | 75    | 281   | 291        | 7       | 2    | 20      | 36   | -     | -       | 4,927  |
| 20～29人 | 131   | 34    | 97    | 105        | 4       | 2    | 6       | 13   | -     | 1       | 3,083  |
| 30～49人 | 52    | 11    | 41    | 49         | -       | -    | 3       | -    | -     | -       | 1,987  |
| 50～99人 | 37    | 10    | 27    | 31         | -       | -    | 6       | -    | -     | -       | 2,634  |
| 100人以上 | 19    | 8     | 11    | 17         | -       | -    | 2       | -    | -     | -       | 3,114  |

平成26年7月1日現在

| 所 数  |      |        |        |        |        |        | 従 業 者 数 |       |       | 年 間 商 品<br>販 売 額 | そ の 他 の<br>収 入 額 | 売 場 面 積 |
|------|------|--------|--------|--------|--------|--------|---------|-------|-------|------------------|------------------|---------|
| 3～4人 | 5～9人 | 10～19人 | 20～29人 | 30～49人 | 50～99人 | 100人以上 | 総 数     | 男     | 女     |                  |                  |         |
| 91   | 91   | 133    | 43     | 14     | 17     | 4      |         |       |       | 6,272            | 2,065            | 4,207   |
| 8    | 2    | 1      | 3      | 4      | 13     | 3      | 1,683   | 480   | 1,203 | 3,165,806        | 14,900           | 34,268  |
| 6    | 3    | 2      | 1      | -      | 1      | -      | 173     | 66    | 107   | 246,631          | 24,991           | 3,774   |
| 4    | 3    | 5      | 1      | -      | -      | -      | 128     | 50    | 78    | 158,008          | 29               | 1,440   |
| 1    | -    | 1      | -      | -      | -      | -      | 20      | 7     | 13    | 32,136           | -                | 400     |
| 10   | 5    | 2      | -      | -      | -      | -      | 135     | 58    | 77    | 296,854          | 1,825            | 4,011   |
| 18   | 19   | 18     | 4      | 1      | 1      | -      | 674     | 160   | 514   | 358,751          | 3,206            | 4,562   |
| 44   | 59   | 104    | 34     | 9      | 2      | 1      | 3,459   | 1,244 | 2,215 | 3,827,289        | 87,919           | 37,176  |
| 83   | 59   | 38     | 15     | 8      | 1      | 1      | 2,280   | 1,636 | 644   | 9,620,478        | 991,627          | 44,308  |
| 51   | 42   | 30     | 15     | 5      | -      | -      | 1,495   | 1,166 | 329   | 7,226,525        | 961,888          | 10,043  |
| 6    | 2    | 1      | -      | -      | -      | -      | 63      | 46    | 17    | 48,867           | 2,421            | 2,289   |
| 26   | 15   | 7      | -      | 3      | 1      | 1      | 722     | 424   | 298   | 2,345,086        | 27,318           | 31,976  |
| 166  | 153  | 82     | 30     | 14     | 8      | 2      | 5,040   | 2,194 | 2,846 | 10,435,475       | 519,761          | 110,200 |
| 9    | 6    | 3      | -      | 1      | -      | -      | 193     | 91    | 102   | 405,568          | 1,886            | 20,241  |
| 6    | 1    | -      | -      | -      | -      | -      | 44      | 19    | 25    | 22,476           | 346              | 1,561   |
| 39   | 46   | 26     | 6      | 3      | -      | -      | 1,118   | 230   | 888   | 2,535,385        | 4,609            | 28,485  |
| 5    | 9    | 2      | -      | -      | -      | -      | 125     | 75    | 50    | 365,228          | 7,186            | 3,574   |
| 34   | 33   | 20     | 6      | -      | 3      | 1      | 1,047   | 770   | 277   | 4,558,091        | 403,960          | 2,574   |
| 10   | 7    | 16     | 16     | 9      | 2      | -      | 1,187   | 474   | 713   | 801,554          | 69,867           | 12,854  |
| 8    | 6    | 6      | 1      | 1      | -      | -      | 257     | 136   | 121   | 526,243          | 11,702           | 10,615  |
| 6    | 14   | 1      | -      | -      | -      | -      | 141     | 85    | 56    | 176,012          | 873              | 2,788   |
| 49   | 31   | 8      | 1      | -      | 3      | 1      | 928     | 314   | 614   | 1,044,918        | 19,332           | 27,508  |
| 7    | 4    | 6      | 1      | 2      | -      | -      | 286     | 171   | 115   | 684,916          | 25,163           | -       |
| 3    | 3    | 3      | -      | 1      | -      | -      | 159     | 70    | 89    | 298,391          | 25,159           | -       |
| 1    | -    | 2      | -      | 1      | -      | -      | 71      | 57    | 14    | 250,304          | -                | -       |
| 3    | 1    | 1      | 1      | -      | -      | -      | 56      | 44    | 12    | 136,221          | 4                | -       |

資料：商業統計調査

平成26年7月1日現在

| 従 業 者 数 |           |                     |                |         |                  |         |           |                  | 年 間 商 品<br>販 売 額 | そ の 他 の<br>収 入 額 | 売 場 面 積 |
|---------|-----------|---------------------|----------------|---------|------------------|---------|-----------|------------------|------------------|------------------|---------|
| 卸・小売別   | 經 営 組 織 別 |                     |                |         |                  |         |           |                  |                  |                  |         |
| 卸 売 業   | 小 売 業     | 株 式・有 限・<br>相 互 会 社 | 合 名・合 資<br>会 社 | 合 同 会 社 | 会 社 以 外 の<br>法 人 | 個 人 經 営 | 外 国 の 会 社 | 法 人 で 不 代<br>表 者 |                  |                  |         |
| 5,470   | 16,288    | 17,252              | 259            | 86      | 1,779            | 2,362   | -         | 20               | 167,286,772      | 3,073,831        | 351,966 |
| 169     | 967       | 404                 | 12             | 1       | 2                | 717     | -         | -                | 2,355,285        | 125,289          | 27,378  |
| 260     | 1,447     | 1,070               | 29             | 6       | 79               | 523     | -         | -                | 5,343,251        | 106,261          | 30,988  |
| 792     | 2,378     | 2,622               | 29             | -       | 198              | 321     | -         | -                | 12,788,029       | 197,977          | 61,200  |
| 1,029   | 3,898     | 3,988               | 99             | 33      | 288              | 519     | -         | -                | 23,204,832       | 692,671          | 80,731  |
| 791     | 2,292     | 2,495               | 90             | 46      | 150              | 282     | -         | 20               | 30,100,010       | 409,454          | 25,849  |
| 407     | 1,580     | 1,882               | -              | -       | 105              | -       | -         | -                | 7,279,290        | 281,369          | 26,915  |
| 749     | 1,885     | 2,161               | -              | -       | 473              | -       | -         | -                | 36,428,842       | 328,415          | 38,046  |
| 1,273   | 1,841     | 2,630               | -              | -       | 484              | -       | -         | -                | 49,787,233       | 932,395          | 60,859  |

資料：商業統計調査

G-3 地区別事業所数・従業者数・年間商品販売額・その他の収入額・売場面積

(1) 芋母地区

| 産 業 分 類<br>(番号及び分類別) | 事 業 別 |                        |                  |         |                  |         |              |                  |      |
|----------------------|-------|------------------------|------------------|---------|------------------|---------|--------------|------------------|------|
|                      | 総 数   | 株 式 ・ 有 限 ・<br>相 互 会 社 | 合 名 ・<br>合 資 会 社 | 合 同 会 社 | 会 社 以 外<br>の 法 人 | 個 人 経 営 | 外 国 の<br>会 社 | 法 人 で な<br>い 団 体 | 2人以下 |
| 総 数                  | 1,022 | 742                    | 12               | 4       | 45               | 219     | -            | -                | 261  |
| 卸売業計                 | 225   | 196                    | 1                | -       | 3                | 25      | -            | -                | 50   |
| 50 各種商品卸売業           | 2     | 2                      | -                | -       | -                | -       | -            | -                | 1    |
| 51 繊維・衣服等卸売業         | 3     | 1                      | -                | -       | -                | 2       | -            | -                | 1    |
| 52 飲食料品卸売業           | 44    | 34                     | -                | -       | 1                | 9       | -            | -                | 15   |
| 53 建築材料、鉱物・金属材料等卸売業  | 42    | 35                     | -                | -       | 1                | 6       | -            | -                | 8    |
| 54 機械器具卸売業           | 94    | 93                     | -                | -       | -                | 1       | -            | -                | 14   |
| 55 その他の卸売業           | 40    | 31                     | 1                | -       | 1                | 7       | -            | -                | 11   |
| 小売業計                 | 797   | 546                    | 11               | 4       | 42               | 194     | -            | -                | 211  |
| 56 各種商品小売業           | 5     | 4                      | -                | -       | 1                | -       | -            | -                | -    |
| 57 繊維・衣服・身の回り品小売業    | 156   | 113                    | 1                | 1       | -                | 41      | -            | -                | 51   |
| 58 飲食料品小売業           | 208   | 114                    | 6                | 2       | 28               | 58      | -            | -                | 39   |
| 59 機械器具小売業           | 135   | 101                    | 1                | 1       | -                | 32      | -            | -                | 42   |
| 60 その他の小売業           | 272   | 199                    | 3                | -       | 10               | 60      | -            | -                | 71   |
| 61 無店舗小売業            | 21    | 15                     | -                | -       | 3                | 3       | -            | -                | 8    |

(2) 高橋地区

| 産 業 分 類<br>(番号及び分類別) | 事 業 別 |                        |                  |         |                  |         |              |                  |      |
|----------------------|-------|------------------------|------------------|---------|------------------|---------|--------------|------------------|------|
|                      | 総 数   | 株 式 ・ 有 限 ・<br>相 互 会 社 | 合 名 ・<br>合 資 会 社 | 合 同 会 社 | 会 社 以 外<br>の 法 人 | 個 人 経 営 | 外 国 の<br>会 社 | 法 人 で な<br>い 団 体 | 2人以下 |
| 総 数                  | 186   | 113                    | 5                | -       | 5                | 63      | -            | -                | 68   |
| 卸売業計                 | 23    | 16                     | -                | -       | -                | 7       | -            | -                | 13   |
| 50 各種商品卸売業           | -     | -                      | -                | -       | -                | -       | -            | -                | -    |
| 51 繊維・衣服等卸売業         | -     | -                      | -                | -       | -                | -       | -            | -                | -    |
| 52 飲食料品卸売業           | 5     | 2                      | -                | -       | -                | 3       | -            | -                | 3    |
| 53 建築材料、鉱物・金属材料等卸売業  | 6     | 4                      | -                | -       | -                | 2       | -            | -                | 2    |
| 54 機械器具卸売業           | 5     | 5                      | -                | -       | -                | -       | -            | -                | 3    |
| 55 その他の卸売業           | 7     | 5                      | -                | -       | -                | 2       | -            | -                | 5    |
| 小売業計                 | 163   | 97                     | 5                | -       | 5                | 56      | -            | -                | 55   |
| 56 各種商品小売業           | 1     | 1                      | -                | -       | -                | -       | -            | -                | -    |
| 57 繊維・衣服・身の回り品小売業    | 32    | 25                     | -                | -       | -                | 7       | -            | -                | 9    |
| 58 飲食料品小売業           | 38    | 14                     | 3                | -       | 4                | 17      | -            | -                | 14   |
| 59 機械器具小売業           | 31    | 18                     | -                | -       | -                | 13      | -            | -                | 10   |
| 60 その他の小売業           | 58    | 37                     | 2                | -       | 1                | 18      | -            | -                | 20   |
| 61 無店舗小売業            | 3     | 2                      | -                | -       | -                | 1       | -            | -                | 2    |

平成26年7月1日現在

| 所 数  |      |        |        |        |        |        | 従 業 者 数 |       |       | 年 間 商 品<br>販 売 額<br>(万円) | そ の 他 の<br>収 入 額<br>(万円) | 売 場 面 積<br>(㎡) |
|------|------|--------|--------|--------|--------|--------|---------|-------|-------|--------------------------|--------------------------|----------------|
| 3～4人 | 5～9人 | 10～19人 | 20～29人 | 30～49人 | 50～99人 | 100人以上 | 総 数     | 男     | 女     |                          |                          |                |
| 216  | 249  | 183    | 59     | 28     | 15     | 11     | 10,722  | 5,124 | 5,598 | 88,706,137               | 1,103,980                | 209,604        |
| 35   | 62   | 43     | 20     | 8      | 4      | 3      | 2,688   | 1,781 | 907   | 70,044,714               | 250,481                  | *              |
| -    | -    | -      | 1      | -      | -      | -      | 23      | 15    | 8     | x                        | x                        | *              |
| 1    | 1    | -      | -      | -      | -      | -      | 10      | 1     | 9     | x                        | -                        | *              |
| 7    | 14   | 3      | 3      | 2      | -      | -      | 318     | 215   | 103   | 1,962,542                | 2,801                    | *              |
| 8    | 9    | 11     | 4      | 1      | 1      | -      | 437     | 323   | 114   | 24,117,522               | 14,813                   | *              |
| 10   | 24   | 26     | 10     | 5      | 3      | 2      | 1,569   | 1,041 | 528   | 35,718,421               | 196,305                  | *              |
| 9    | 14   | 3      | 2      | -      | -      | 1      | 331     | 186   | 145   | 2,203,969                | x                        | *              |
| 181  | 187  | 140    | 39     | 20     | 11     | 8      | 8,034   | 3,343 | 4,691 | 18,661,423               | 853,499                  | 209,604        |
| -    | -    | 1      | -      | -      | 1      | 3      | 851     | 227   | 624   | 2,174,257                | 796                      | 36,789         |
| 45   | 41   | 14     | 4      | 1      | -      | -      | 816     | 207   | 609   | 1,876,513                | 8,269                    | 49,065         |
| 33   | 47   | 62     | 14     | 3      | 8      | 2      | 2,584   | 850   | 1,734 | 3,563,428                | 66,666                   | 38,229         |
| 33   | 29   | 15     | 9      | 6      | -      | 1      | 1,203   | 896   | 307   | 6,221,060                | 523,223                  | 23,783         |
| 66   | 67   | 44     | 11     | 9      | 2      | 2      | 2,414   | 1,033 | 1,381 | 4,345,673                | 235,288                  | 61,738         |
| 4    | 3    | 4      | 1      | 1      | -      | -      | 166     | 130   | 36    | 480,492                  | 19,257                   | -              |

資料：商業統計調査

平成26年7月1日現在

| 所 数  |      |        |        |        |        |        | 従 業 者 数 |     |     | 年 間 商 品<br>販 売 額<br>(万円) | そ の 他 の<br>収 入 額<br>(万円) | 売 場 面 積<br>(㎡) |
|------|------|--------|--------|--------|--------|--------|---------|-----|-----|--------------------------|--------------------------|----------------|
| 3～4人 | 5～9人 | 10～19人 | 20～29人 | 30～49人 | 50～99人 | 100人以上 | 総 数     | 男   | 女   |                          |                          |                |
| 40   | 38   | 24     | 8      | 3      | 4      | 1      | 1,579   | 676 | 903 | 3,298,037                | 215,553                  | 28,857         |
| 3    | 4    | 1      | 1      | -      | 1      | -      | 173     | 137 | 36  | 274,841                  | 29,089                   | *              |
| -    | -    | -      | -      | -      | -      | -      | -       | -   | -   | -                        | -                        | *              |
| -    | -    | -      | -      | -      | -      | -      | -       | -   | -   | -                        | -                        | *              |
| 1    | 1    | -      | -      | -      | -      | -      | 17      | 8   | 9   | 24,906                   | x                        | *              |
| 1    | 1    | 1      | -      | -      | 1      | -      | 107     | 94  | 13  | 72,840                   | x                        | *              |
| -    | 2    | -      | -      | -      | -      | -      | 17      | 12  | 5   | 155,901                  | x                        | *              |
| 1    | -    | -      | 1      | -      | -      | -      | 32      | 23  | 9   | 21,194                   | 27,728                   | *              |
| 37   | 34   | 23     | 7      | 3      | 3      | 1      | 1,406   | 539 | 867 | 3,023,196                | 186,464                  | 28,857         |
| -    | -    | -      | -      | -      | -      | 1      | 152     | 42  | 110 | x                        | -                        | x              |
| 10   | 10   | 1      | 2      | -      | -      | -      | 168     | 37  | 131 | 217,684                  | 189                      | 4,427          |
| 3    | 3    | 11     | 5      | -      | 2      | -      | 493     | 161 | 332 | 641,247                  | 3,763                    | 8,213          |
| 10   | 4    | 6      | -      | 1      | -      | -      | 197     | 134 | 63  | 684,510                  | 84,813                   | 2,668          |
| 14   | 17   | 4      | -      | 2      | 1      | -      | 377     | 164 | 213 | x                        | x                        | x              |
| -    | -    | 1      | -      | -      | -      | -      | 19      | 1   | 18  | 26,702                   | x                        | -              |

資料：商業統計調査



G-3 地区別事業所数・従業者数・年間商品販売額・その他の収入額・売場面積（続き）

(3) 上郷地区

| 産 業 分 類<br>(番号及び分類別) | 事 業 |                |                 |         |                  |         |              |                  |      |
|----------------------|-----|----------------|-----------------|---------|------------------|---------|--------------|------------------|------|
|                      | 総 数 | 組 織 別          |                 |         |                  |         |              |                  | 2人以下 |
|                      |     | 株式・有限・<br>相互会社 | 合 名・<br>合 資 会 社 | 合 同 会 社 | 会 社 以 外<br>の 法 人 | 個 人 経 営 | 外 国 の<br>会 社 | 法 人 で な<br>い 団 体 |      |
| 総 数                  | 154 | 83             | 1               | -       | 11               | 59      | -            | -                | 52   |
| 卸売業計                 | 33  | 27             | -               | -       | -                | 6       | -            | -                | 7    |
| 50 各種商品卸売業           | -   | -              | -               | -       | -                | -       | -            | -                | -    |
| 51 繊維・衣服等卸売業         | -   | -              | -               | -       | -                | -       | -            | -                | -    |
| 52 飲食料品卸売業           | 5   | 4              | -               | -       | -                | 1       | -            | -                | -    |
| 53 建築材料、鉱物・金属材料等卸売業  | 10  | 10             | -               | -       | -                | -       | -            | -                | 1    |
| 54 機械器具卸売業           | 11  | 11             | -               | -       | -                | -       | -            | -                | 1    |
| 55 その他の卸売業           | 7   | 2              | -               | -       | -                | 5       | -            | -                | 5    |
| 小売業計                 | 121 | 56             | 1               | -       | 11               | 53      | -            | -                | 45   |
| 56 各種商品小売業           | 1   | -              | -               | -       | 1                | -       | -            | -                | -    |
| 57 繊維・衣服・身の回り品小売業    | 13  | 4              | -               | -       | -                | 9       | -            | -                | 8    |
| 58 飲食料品小売業           | 39  | 15             | 1               | -       | 9                | 14      | -            | -                | 10   |
| 59 機械器具小売業           | 26  | 11             | -               | -       | -                | 15      | -            | -                | 14   |
| 60 その他の小売業           | 39  | 23             | -               | -       | 1                | 15      | -            | -                | 11   |
| 61 無店舗小売業            | 3   | 3              | -               | -       | -                | -       | -            | -                | 2    |

(4) 高岡地区

| 産 業 分 類<br>(番号及び分類別) | 事 業 |                |                 |         |                  |         |              |                  |      |
|----------------------|-----|----------------|-----------------|---------|------------------|---------|--------------|------------------|------|
|                      | 総 数 | 組 織 別          |                 |         |                  |         |              |                  | 2人以下 |
|                      |     | 株式・有限・<br>相互会社 | 合 名・<br>合 資 会 社 | 合 同 会 社 | 会 社 以 外<br>の 法 人 | 個 人 経 営 | 外 国 の<br>会 社 | 法 人 で な<br>い 団 体 |      |
| 総 数                  | 387 | 264            | 3               | 3       | 12               | 105     | -            | -                | 118  |
| 卸売業計                 | 90  | 83             | 1               | -       | -                | 6       | -            | -                | 17   |
| 50 各種商品卸売業           | -   | -              | -               | -       | -                | -       | -            | -                | -    |
| 51 繊維・衣服等卸売業         | 3   | 3              | -               | -       | -                | -       | -            | -                | -    |
| 52 飲食料品卸売業           | 14  | 13             | -               | -       | -                | 1       | -            | -                | 3    |
| 53 建築材料、鉱物・金属材料等卸売業  | 24  | 22             | -               | -       | -                | 2       | -            | -                | 4    |
| 54 機械器具卸売業           | 36  | 35             | 1               | -       | -                | -       | -            | -                | 4    |
| 55 その他の卸売業           | 13  | 10             | -               | -       | -                | 3       | -            | -                | 6    |
| 小売業計                 | 297 | 181            | 2               | 3       | 12               | 99      | -            | -                | 101  |
| 56 各種商品小売業           | 3   | 3              | -               | -       | -                | -       | -            | -                | 2    |
| 57 繊維・衣服・身の回り品小売業    | 28  | 11             | -               | -       | -                | 17      | -            | -                | 16   |
| 58 飲食料品小売業           | 96  | 52             | 1               | 2       | 10               | 31      | -            | -                | 23   |
| 59 機械器具小売業           | 64  | 46             | -               | -       | -                | 18      | -            | -                | 24   |
| 60 その他の小売業           | 99  | 63             | 1               | 1       | 2                | 32      | -            | -                | 32   |
| 61 無店舗小売業            | 7   | 6              | -               | -       | -                | 1       | -            | -                | 4    |

平成26年7月1日現在

| 所 数  |      |        |        |        |        |        | 従 業 者 数 |     |     | 年 間 商 品<br>販 売 額<br>(万円) | そ の 他 の<br>収 入 額<br>(万円) | 売 場 面 積<br>(㎡) |
|------|------|--------|--------|--------|--------|--------|---------|-----|-----|--------------------------|--------------------------|----------------|
| 3~4人 | 5~9人 | 10~19人 | 20~29人 | 30~49人 | 50~99人 | 100人以上 | 総 数     | 男   | 女   |                          |                          |                |
| 34   | 29   | 24     | 8      | 4      | 2      | 1      | 1,376   | 684 | 692 | 31,046,518               | 93,800                   | 19,334         |
| 5    | 13   | 4      | 1      | 1      | 1      | 1      | 478     | 343 | 135 | 29,450,958               | 9,725                    | *              |
| -    | -    | -      | -      | -      | -      | -      | -       | -   | -   | -                        | -                        | *              |
| -    | -    | -      | -      | -      | -      | -      | -       | -   | -   | -                        | -                        | *              |
| 1    | 4    | -      | -      | -      | -      | -      | 30      | 17  | 13  | 183,795                  | 30                       | *              |
| 2    | 3    | 1      | 1      | 1      | 1      | -      | 157     | 126 | 31  | 3,626,098                | 3,048                    | *              |
| 2    | 5    | 2      | -      | -      | -      | 1      | 264     | 185 | 79  | 25,592,528               | 5,820                    | *              |
| -    | 1    | 1      | -      | -      | -      | -      | 27      | 15  | 12  | 48,537                   | 827                      | *              |
| 29   | 16   | 20     | 7      | 3      | 1      | -      | 898     | 341 | 557 | 1,595,560                | 84,075                   | 19,334         |
| -    | -    | -      | 1      | -      | -      | -      | 21      | 4   | 17  | x                        | -                        | x              |
| 3    | 1    | 1      | -      | -      | -      | -      | 45      | 11  | 34  | 35,448                   | 763                      | 1,014          |
| 9    | 4    | 11     | 1      | 3      | 1      | -      | 446     | 130 | 316 | 611,880                  | 2,602                    | 4,843          |
| 6    | 1    | 4      | 1      | -      | -      | -      | 118     | 73  | 45  | 237,391                  | 23,845                   | 8,865          |
| 10   | 10   | 4      | 4      | -      | -      | -      | 262     | 118 | 144 | x                        | 56,865                   | x              |
| 1    | -    | -      | -      | -      | -      | -      | 6       | 5   | 1   | 12,231                   | -                        | -              |

資料：商業統計調査

平成26年7月1日現在

| 所 数  |      |        |        |        |        |        | 従 業 者 数 |       |       | 年 間 商 品<br>販 売 額<br>(万円) | そ の 他 の<br>収 入 額<br>(万円) | 売 場 面 積<br>(㎡) |
|------|------|--------|--------|--------|--------|--------|---------|-------|-------|--------------------------|--------------------------|----------------|
| 3~4人 | 5~9人 | 10~19人 | 20~29人 | 30~49人 | 50~99人 | 100人以上 | 総 数     | 男     | 女     |                          |                          |                |
| 74   | 65   | 76     | 29     | 11     | 11     | 3      | 4,345   | 2,295 | 2,050 | 24,967,419               | 1,377,426                | 47,316         |
| 14   | 19   | 22     | 9      | 2      | 4      | 3      | 1,637   | 1,166 | 471   | 19,327,364               | 1,087,412                | *              |
| -    | -    | -      | -      | -      | -      | -      | -       | -     | -     | -                        | -                        | *              |
| 1    | 2    | -      | -      | -      | -      | -      | 16      | 11    | 5     | 940,439                  | -                        | *              |
| 3    | 4    | 2      | 2      | -      | -      | -      | 117     | 60    | 57    | 705,616                  | 742                      | *              |
| 3    | 2    | 6      | 3      | 1      | 4      | 1      | 647     | 489   | 158   | 9,906,718                | 930,273                  | *              |
| 5    | 9    | 12     | 4      | 1      | -      | 1      | 548     | 411   | 137   | 5,779,430                | 137,280                  | *              |
| 2    | 2    | 2      | -      | -      | -      | 1      | 309     | 195   | 114   | 1,995,161                | 19,117                   | *              |
| 60   | 46   | 54     | 20     | 9      | 7      | -      | 2,708   | 1,129 | 1,579 | 5,640,055                | 290,014                  | 47,316         |
| -    | 1    | -      | -      | -      | -      | -      | 9       | -     | 9     | 20,402                   | -                        | 162            |
| 6    | 3    | 2      | 1      | -      | -      | -      | 121     | 37    | 84    | 217,094                  | 537                      | 4,905          |
| 14   | 15   | 26     | 8      | 8      | 2      | -      | 1,218   | 407   | 811   | 1,376,396                | 12,726                   | 13,599         |
| 17   | 13   | 6      | 3      | -      | 1      | -      | 399     | 267   | 132   | 1,451,769                | 210,198                  | 7,128          |
| 22   | 13   | 19     | 8      | 1      | 4      | -      | 931     | 398   | 533   | 2,442,240                | 61,153                   | 21,522         |
| 1    | 1    | 1      | -      | -      | -      | -      | 30      | 20    | 10    | 132,154                  | 5,400                    | -              |

資料：商業統計調査

G-3 地区別事業所数・従業者数・年間商品販売額・その他の収入額・売場面積（続き）

(5) 猿投地区

| 産 業 分 類<br>(番号及び分類別) | 事 業 別 |                |                  |         |                  |         |              |                  |      |
|----------------------|-------|----------------|------------------|---------|------------------|---------|--------------|------------------|------|
|                      | 総 数   | 組 織 別          |                  |         |                  |         |              |                  | 2人以下 |
|                      |       | 株式・有限・<br>相互会社 | 合 名 ・<br>合 資 会 社 | 合 同 会 社 | 会 社 以 外<br>の 法 人 | 個 人 経 営 | 外 国 の<br>会 社 | 法 人 で な<br>い 団 体 |      |
| 総 数                  | 249   | 142            | 1                | -       | 7                | 99      | -            | -                | 89   |
| 卸売業計                 | 38    | 33             | -                | -       | -                | 5       | -            | -                | 12   |
| 50 各種商品卸売業           | -     | -              | -                | -       | -                | -       | -            | -                | -    |
| 51 繊維・衣服等卸売業         | -     | -              | -                | -       | -                | -       | -            | -                | -    |
| 52 飲食料品卸売業           | 3     | 2              | -                | -       | -                | 1       | -            | -                | 1    |
| 53 建築材料、鉱物・金属材料等卸売業  | 19    | 17             | -                | -       | -                | 2       | -            | -                | 4    |
| 54 機械器具卸売業           | 12    | 11             | -                | -       | -                | 1       | -            | -                | 5    |
| 55 その他の卸売業           | 4     | 3              | -                | -       | -                | 1       | -            | -                | 2    |
| 小売業計                 | 211   | 109            | 1                | -       | 7                | 94      | -            | -                | 77   |
| 56 各種商品小売業           | 1     | 1              | -                | -       | -                | -       | -            | -                | -    |
| 57 繊維・衣服・身の回り品小売業    | 19    | 11             | -                | -       | -                | 8       | -            | -                | 8    |
| 58 飲食料品小売業           | 65    | 26             | -                | -       | 4                | 35      | -            | -                | 17   |
| 59 機械器具小売業           | 35    | 19             | -                | -       | -                | 16      | -            | -                | 14   |
| 60 その他の小売業           | 82    | 49             | -                | -       | 3                | 30      | -            | -                | 31   |
| 61 無店舗小売業            | 9     | 3              | 1                | -       | -                | 5       | -            | -                | 7    |

(6) 松平地区

| 産 業 分 類<br>(番号及び分類別) | 事 業 別 |                |                  |         |                  |         |              |                  |      |
|----------------------|-------|----------------|------------------|---------|------------------|---------|--------------|------------------|------|
|                      | 総 数   | 組 織 別          |                  |         |                  |         |              |                  | 2人以下 |
|                      |       | 株式・有限・<br>相互会社 | 合 名 ・<br>合 資 会 社 | 合 同 会 社 | 会 社 以 外<br>の 法 人 | 個 人 経 営 | 外 国 の<br>会 社 | 法 人 で な<br>い 団 体 |      |
| 総 数                  | 35    | 11             | 1                | -       | 1                | 22      | -            | -                | 17   |
| 卸売業計                 | 2     | 1              | -                | -       | -                | 1       | -            | -                | 1    |
| 50 各種商品卸売業           | -     | -              | -                | -       | -                | -       | -            | -                | -    |
| 51 繊維・衣服等卸売業         | -     | -              | -                | -       | -                | -       | -            | -                | -    |
| 52 飲食料品卸売業           | -     | -              | -                | -       | -                | -       | -            | -                | -    |
| 53 建築材料、鉱物・金属材料等卸売業  | -     | -              | -                | -       | -                | -       | -            | -                | -    |
| 54 機械器具卸売業           | 1     | 1              | -                | -       | -                | -       | -            | -                | 1    |
| 55 その他の卸売業           | 1     | -              | -                | -       | -                | 1       | -            | -                | -    |
| 小売業計                 | 33    | 10             | 1                | -       | 1                | 21      | -            | -                | 16   |
| 56 各種商品小売業           | -     | -              | -                | -       | -                | -       | -            | -                | -    |
| 57 繊維・衣服・身の回り品小売業    | 1     | 1              | -                | -       | -                | -       | -            | -                | -    |
| 58 飲食料品小売業           | 14    | 3              | 1                | -       | 1                | 9       | -            | -                | 6    |
| 59 機械器具小売業           | 6     | 2              | -                | -       | -                | 4       | -            | -                | 4    |
| 60 その他の小売業           | 11    | 4              | -                | -       | -                | 7       | -            | -                | 5    |
| 61 無店舗小売業            | 1     | -              | -                | -       | -                | 1       | -            | -                | 1    |

平成26年7月1日現在

| 所 数  |      |        |        |        |        |        | 従 業 者 数 |     |       | 年 間 商 品<br>販 売 額<br>(万円) | そ の 他 の<br>収 入 額<br>(万円) | 売 場 面 積<br>(㎡) |
|------|------|--------|--------|--------|--------|--------|---------|-----|-------|--------------------------|--------------------------|----------------|
| 3~4人 | 5~9人 | 10~19人 | 20~29人 | 30~49人 | 50~99人 | 100人以上 | 総 数     | 男   | 女     |                          |                          |                |
| 52   | 55   | 27     | 18     | 5      | 1      | 2      | 2,030   | 953 | 1,077 | 16,146,809               | 177,783                  | 23,885         |
| 9    | 13   | 3      | -      | -      | -      | 1      | 318     | 221 | 97    | 12,944,123               | 10,199                   | *              |
| -    | -    | -      | -      | -      | -      | -      | -       | -   | -     | -                        | -                        | *              |
| -    | -    | -      | -      | -      | -      | -      | -       | -   | -     | -                        | -                        | *              |
| -    | 1    | 1      | -      | -      | -      | -      | 25      | 12  | 13    | 33,399                   | 3,575                    | *              |
| 6    | 7    | 2      | -      | -      | -      | -      | 113     | 77  | 36    | 1,299,792                | 2,351                    | *              |
| 2    | 4    | -      | -      | -      | -      | 1      | 168     | 127 | 41    | 11,599,515               | 2,825                    | *              |
| 1    | 1    | -      | -      | -      | -      | -      | 12      | 5   | 7     | 11,417                   | 1,448                    | *              |
| 43   | 42   | 24     | 18     | 5      | 1      | 1      | 1,712   | 732 | 980   | 3,202,686                | 167,584                  | 23,885         |
| -    | -    | -      | -      | 1      | -      | -      | 47      | 16  | 31    | x                        | -                        | x              |
| 3    | 4    | 3      | -      | 1      | -      | -      | 116     | 23  | 93    | 144,173                  | -                        | 4,376          |
| 15   | 8    | 12     | 11     | -      | 1      | 1      | 771     | 285 | 486   | 986,002                  | 20,173                   | 9,395          |
| 8    | 6    | 4      | 2      | 1      | -      | -      | 238     | 188 | 50    | 872,070                  | 94,053                   | 1,370          |
| 16   | 24   | 5      | 5      | 1      | -      | -      | 481     | 208 | 273   | x                        | 53,117                   | x              |
| 1    | -    | -      | -      | 1      | -      | -      | 59      | 12  | 47    | 27,231                   | 241                      | -              |

資料：商業統計調査

平成26年7月1日現在

| 所 数  |      |        |        |        |        |        | 従 業 者 数 |    |     | 年 間 商 品<br>販 売 額<br>(万円) | そ の 他 の<br>収 入 額<br>(万円) | 売 場 面 積<br>(㎡) |
|------|------|--------|--------|--------|--------|--------|---------|----|-----|--------------------------|--------------------------|----------------|
| 3~4人 | 5~9人 | 10~19人 | 20~29人 | 30~49人 | 50~99人 | 100人以上 | 総 数     | 男  | 女   |                          |                          |                |
| 8    | 7    | -      | 1      | -      | 2      | -      | 228     | 96 | 132 | 183,781                  | 6,839                    | 2,260          |
| 1    | -    | -      | -      | -      | -      | -      | 5       | 3  | 2   | x                        | x                        | *              |
| -    | -    | -      | -      | -      | -      | -      | -       | -  | -   | -                        | -                        | *              |
| -    | -    | -      | -      | -      | -      | -      | -       | -  | -   | -                        | -                        | *              |
| -    | -    | -      | -      | -      | -      | -      | -       | -  | -   | -                        | -                        | *              |
| -    | -    | -      | -      | -      | -      | -      | 2       | 1  | 1   | x                        | -                        | *              |
| 1    | -    | -      | -      | -      | -      | -      | 3       | 2  | 1   | x                        | x                        | *              |
| 7    | 7    | -      | 1      | -      | 2      | -      | 223     | 93 | 130 | x                        | x                        | 2,260          |
| -    | -    | -      | -      | -      | -      | -      | -       | -  | -   | -                        | -                        | -              |
| -    | 1    | -      | -      | -      | -      | -      | 5       | 2  | 3   | x                        | -                        | x              |
| 3    | 3    | -      | 1      | -      | 1      | -      | 115     | 30 | 85  | 72,215                   | 79                       | 1,388          |
| 1    | 1    | -      | -      | -      | -      | -      | 13      | 9  | 4   | 7,891                    | 2,793                    | 189            |
| 3    | 2    | -      | -      | -      | 1      | -      | 88      | 51 | 37  | 96,629                   | x                        | x              |
| -    | -    | -      | -      | -      | -      | -      | 2       | 1  | 1   | x                        | -                        | -              |

資料：商業統計調査

G-3 地区別事業所数・従業者数・年間商品販売額・その他の収入額・売場面積（続き）

(7) 藤岡地区

| 産 業 分 類<br>(番号及び分類別) | 事 業 別 |                   |                  |         |                  |         |              |                  |      |
|----------------------|-------|-------------------|------------------|---------|------------------|---------|--------------|------------------|------|
|                      | 総 数   | 組 織 別             |                  |         |                  |         |              |                  | 2人以下 |
|                      |       | 株式・有限・<br>相 互 会 社 | 合 名 ・<br>合 資 会 社 | 合 同 会 社 | 会 社 以 外<br>の 法 人 | 個 人 経 営 | 外 国 の<br>会 社 | 法 人 で な<br>い 団 体 |      |
| 総 数                  | 58    | 32                | 1                | -       | 4                | 21      | -            | -                | 18   |
| 卸売業計                 | 8     | 8                 | -                | -       | -                | -       | -            | -                | -    |
| 50 各種商品卸売業           | -     | -                 | -                | -       | -                | -       | -            | -                | -    |
| 51 繊維・衣服等卸売業         | 1     | 1                 | -                | -       | -                | -       | -            | -                | -    |
| 52 飲食料品卸売業           | 1     | 1                 | -                | -       | -                | -       | -            | -                | -    |
| 53 建築材料、鉱物・金属材料等卸売業  | 3     | 3                 | -                | -       | -                | -       | -            | -                | -    |
| 54 機械器具卸売業           | 2     | 2                 | -                | -       | -                | -       | -            | -                | -    |
| 55 その他の卸売業           | 1     | 1                 | -                | -       | -                | -       | -            | -                | -    |
| 小売業計                 | 50    | 24                | 1                | -       | 4                | 21      | -            | -                | 18   |
| 56 各種商品小売業           | 3     | 3                 | -                | -       | -                | -       | -            | -                | 1    |
| 57 繊維・衣服・身の回り品小売業    | 5     | -                 | -                | -       | -                | 5       | -            | -                | 4    |
| 58 飲食料品小売業           | 13    | 6                 | 1                | -       | 1                | 5       | -            | -                | 3    |
| 59 機械器具小売業           | 8     | 2                 | -                | -       | -                | 6       | -            | -                | 4    |
| 60 その他の小売業           | 20    | 12                | -                | -       | 3                | 5       | -            | -                | 5    |
| 61 無店舗小売業            | 1     | 1                 | -                | -       | -                | -       | -            | -                | 1    |

(8) 小原地区

| 産 業 分 類<br>(番号及び分類別) | 事 業 別 |                   |                  |         |                  |         |              |                  |      |
|----------------------|-------|-------------------|------------------|---------|------------------|---------|--------------|------------------|------|
|                      | 総 数   | 組 織 別             |                  |         |                  |         |              |                  | 2人以下 |
|                      |       | 株式・有限・<br>相 互 会 社 | 合 名 ・<br>合 資 会 社 | 合 同 会 社 | 会 社 以 外<br>の 法 人 | 個 人 経 営 | 外 国 の<br>会 社 | 法 人 で な<br>い 団 体 |      |
| 総 数                  | 25    | 7                 | -                | -       | 1                | 17      | -            | -                | 11   |
| 卸売業計                 | 1     | 1                 | -                | -       | -                | -       | -            | -                | -    |
| 50 各種商品卸売業           | -     | -                 | -                | -       | -                | -       | -            | -                | -    |
| 51 繊維・衣服等卸売業         | -     | -                 | -                | -       | -                | -       | -            | -                | -    |
| 52 飲食料品卸売業           | -     | -                 | -                | -       | -                | -       | -            | -                | -    |
| 53 建築材料、鉱物・金属材料等卸売業  | -     | -                 | -                | -       | -                | -       | -            | -                | -    |
| 54 機械器具卸売業           | -     | -                 | -                | -       | -                | -       | -            | -                | -    |
| 55 その他の卸売業           | 1     | 1                 | -                | -       | -                | -       | -            | -                | -    |
| 小売業計                 | 24    | 6                 | -                | -       | 1                | 17      | -            | -                | 11   |
| 56 各種商品小売業           | 1     | -                 | -                | -       | -                | 1       | -            | -                | 1    |
| 57 繊維・衣服・身の回り品小売業    | 1     | -                 | -                | -       | -                | 1       | -            | -                | -    |
| 58 飲食料品小売業           | 10    | 3                 | -                | -       | -                | 7       | -            | -                | 5    |
| 59 機械器具小売業           | 3     | -                 | -                | -       | -                | 3       | -            | -                | -    |
| 60 その他の小売業           | 8     | 3                 | -                | -       | 1                | 4       | -            | -                | 4    |
| 61 無店舗小売業            | 1     | -                 | -                | -       | -                | 1       | -            | -                | 1    |

平成26年7月1日現在

| 所 数         |      |        |        |        |        |        | 従 業 者 数 |     |     | 年 間 商 品<br>販 売 額<br>(万円) | そ の 他 の<br>収 入 額<br>(万円) | 売 場 面 積<br>(㎡) |
|-------------|------|--------|--------|--------|--------|--------|---------|-----|-----|--------------------------|--------------------------|----------------|
| 従 業 者 規 模 別 |      |        |        |        |        |        | 総 数     | 男   | 女   |                          |                          |                |
| 3～4人        | 5～9人 | 10～19人 | 20～29人 | 30～49人 | 50～99人 | 100人以上 |         |     |     |                          |                          |                |
| 18          | 10   | 4      | 6      | 1      | -      | 1      | 516     | 198 | 318 | 1,406,731                | 34,101                   | 8,757          |
| 2           | 4    | -      | 2      | -      | -      | -      | 78      | 55  | 23  | 544,385                  | 6,891                    | *              |
| -           | -    | -      | -      | -      | -      | -      | -       | -   | -   | -                        | -                        | *              |
| -           | 1    | -      | -      | -      | -      | -      | 5       | 3   | 2   | x                        | -                        | *              |
| 1           | -    | -      | -      | -      | -      | -      | 4       | 1   | 3   | x                        | -                        | *              |
| -           | 1    | -      | 2      | -      | -      | -      | 50      | 38  | 12  | x                        | x                        | *              |
| 1           | 1    | -      | -      | -      | -      | -      | 10      | 6   | 4   | x                        | x                        | *              |
| -           | 1    | -      | -      | -      | -      | -      | 9       | 7   | 2   | x                        | -                        | *              |
| 16          | 6    | 4      | 4      | 1      | -      | 1      | 438     | 143 | 295 | 862,346                  | 27,210                   | 8,757          |
| 2           | -    | -      | -      | -      | -      | -      | 8       | -   | 8   | 43,366                   | -                        | 48             |
| 1           | -    | -      | -      | -      | -      | -      | 9       | 3   | 6   | 4,295                    | -                        | 310            |
| 4           | 2    | 1      | 2      | -      | -      | 1      | 227     | 55  | 172 | 387,234                  | 22                       | 5,559          |
| 2           | -    | 2      | -      | -      | -      | -      | 41      | 26  | 15  | 89,946                   | 23,720                   | 46             |
| 7           | 4    | 1      | 2      | 1      | -      | -      | 152     | 59  | 93  | x                        | 3,468                    | 2,794          |
| -           | -    | -      | -      | -      | -      | -      | 1       | -   | 1   | x                        | -                        | -              |

資料：商業統計調査

平成26年7月1日現在

| 所 数         |      |        |        |        |        |        | 従 業 者 数 |    |    | 年 間 商 品<br>販 売 額<br>(万円) | そ の 他 の<br>収 入 額<br>(万円) | 売 場 面 積<br>(㎡) |
|-------------|------|--------|--------|--------|--------|--------|---------|----|----|--------------------------|--------------------------|----------------|
| 従 業 者 規 模 別 |      |        |        |        |        |        | 総 数     | 男  | 女  |                          |                          |                |
| 3～4人        | 5～9人 | 10～19人 | 20～29人 | 30～49人 | 50～99人 | 100人以上 |         |    |    |                          |                          |                |
| 5           | 6    | 3      | -      | -      | -      | -      | 120     | 52 | 68 | 253,651                  | 7,709                    | 1,190          |
| -           | 1    | -      | -      | -      | -      | -      | 8       | 6  | 2  | x                        | -                        | *              |
| -           | -    | -      | -      | -      | -      | -      | -       | -  | -  | -                        | -                        | *              |
| -           | -    | -      | -      | -      | -      | -      | -       | -  | -  | -                        | -                        | *              |
| -           | -    | -      | -      | -      | -      | -      | -       | -  | -  | -                        | -                        | *              |
| -           | -    | -      | -      | -      | -      | -      | -       | -  | -  | -                        | -                        | *              |
| -           | 1    | -      | -      | -      | -      | -      | 8       | 6  | 2  | x                        | -                        | *              |
| 5           | 5    | 3      | -      | -      | -      | -      | 112     | 46 | 66 | x                        | 7,709                    | 1,190          |
| -           | -    | -      | -      | -      | -      | -      | 2       | 1  | 1  | x                        | -                        | x              |
| 1           | -    | -      | -      | -      | -      | -      | 4       | 1  | 3  | x                        | -                        | x              |
| -           | 2    | 3      | -      | -      | -      | -      | 65      | 18 | 47 | 85,851                   | -                        | 669            |
| 3           | -    | -      | -      | -      | -      | -      | 9       | 6  | 3  | 6,036                    | 3,540                    | x              |
| 1           | 3    | -      | -      | -      | -      | -      | 30      | 19 | 11 | 64,867                   | x                        | 376            |
| -           | -    | -      | -      | -      | -      | -      | 2       | 1  | 1  | x                        | x                        | -              |

資料：商業統計調査

G-3 地区別事業所数・従業者数・年間商品販売額・その他の収入額・売場面積（続き）

(9) 足助地区

| 産 業 分 類<br>(番号及び分類別) | 事 業 |                |                  |         |                  |         |              |                  |      |
|----------------------|-----|----------------|------------------|---------|------------------|---------|--------------|------------------|------|
|                      | 総 数 | 組 織 別          |                  |         |                  |         |              |                  | 2人以下 |
|                      |     | 株式・有限・<br>相互会社 | 合 名 ・<br>合 資 会 社 | 合 同 会 社 | 会 社 以 外<br>の 法 人 | 個 人 経 営 | 外 国 の<br>会 社 | 法 人 で な<br>い 団 体 |      |
| 総 数                  | 90  | 28             | 2                | -       | 3                | 57      | -            | -                | 42   |
| 卸売業計                 | 9   | 7              | -                | -       | 1                | 1       | -            | -                | 2    |
| 50 各種商品卸売業           | -   | -              | -                | -       | -                | -       | -            | -                | -    |
| 51 繊維・衣服等卸売業         | -   | -              | -                | -       | -                | -       | -            | -                | -    |
| 52 飲食料品卸売業           | 6   | 4              | -                | -       | 1                | 1       | -            | -                | 2    |
| 53 建築材料、鉱物・金属材料等卸売業  | 3   | 3              | -                | -       | -                | -       | -            | -                | -    |
| 54 機械器具卸売業           | -   | -              | -                | -       | -                | -       | -            | -                | -    |
| 55 その他の卸売業           | -   | -              | -                | -       | -                | -       | -            | -                | -    |
| 小売業計                 | 81  | 21             | 2                | -       | 2                | 56      | -            | -                | 40   |
| 56 各種商品小売業           | -   | -              | -                | -       | -                | -       | -            | -                | -    |
| 57 繊維・衣服・身の回り品小売業    | 10  | -              | -                | -       | -                | 10      | -            | -                | 9    |
| 58 飲食料品小売業           | 30  | 8              | 1                | -       | -                | 21      | -            | -                | 16   |
| 59 機械器具小売業           | 6   | 2              | -                | -       | -                | 4       | -            | -                | 3    |
| 60 その他の小売業           | 35  | 11             | 1                | -       | 2                | 21      | -            | -                | 12   |
| 61 無店舗小売業            | -   | -              | -                | -       | -                | -       | -            | -                | -    |

(10) 下山地区

| 産 業 分 類<br>(番号及び分類別) | 事 業 |                |                  |         |                  |         |              |                  |      |
|----------------------|-----|----------------|------------------|---------|------------------|---------|--------------|------------------|------|
|                      | 総 数 | 組 織 別          |                  |         |                  |         |              |                  | 2人以下 |
|                      |     | 株式・有限・<br>相互会社 | 合 名 ・<br>合 資 会 社 | 合 同 会 社 | 会 社 以 外<br>の 法 人 | 個 人 経 営 | 外 国 の<br>会 社 | 法 人 で な<br>い 団 体 |      |
| 総 数                  | 32  | 13             | -                | -       | 1                | 18      | -            | -                | 15   |
| 卸売業計                 | 3   | 2              | -                | -       | -                | 1       | -            | -                | 1    |
| 50 各種商品卸売業           | -   | -              | -                | -       | -                | -       | -            | -                | -    |
| 51 繊維・衣服等卸売業         | -   | -              | -                | -       | -                | -       | -            | -                | -    |
| 52 飲食料品卸売業           | 1   | 1              | -                | -       | -                | -       | -            | -                | 1    |
| 53 建築材料、鉱物・金属材料等卸売業  | 1   | -              | -                | -       | -                | 1       | -            | -                | -    |
| 54 機械器具卸売業           | -   | -              | -                | -       | -                | -       | -            | -                | -    |
| 55 その他の卸売業           | 1   | 1              | -                | -       | -                | -       | -            | -                | -    |
| 小売業計                 | 29  | 11             | -                | -       | 1                | 17      | -            | -                | 14   |
| 56 各種商品小売業           | -   | -              | -                | -       | -                | -       | -            | -                | -    |
| 57 繊維・衣服・身の回り品小売業    | 1   | 1              | -                | -       | -                | -       | -            | -                | -    |
| 58 飲食料品小売業           | 10  | 3              | -                | -       | -                | 7       | -            | -                | 6    |
| 59 機械器具小売業           | 3   | 1              | -                | -       | -                | 2       | -            | -                | -    |
| 60 その他の小売業           | 14  | 6              | -                | -       | 1                | 7       | -            | -                | 7    |
| 61 無店舗小売業            | 1   | -              | -                | -       | -                | 1       | -            | -                | 1    |

平成26年7月1日現在

| 所 数  |      |        |        |        |        |        | 従 業 者 数 |     |     | 年 間 商 品<br>販 売 額<br>(万円) | そ の 他 の<br>収 入 額<br>(万円) | 売 場 面 積<br>(㎡) |
|------|------|--------|--------|--------|--------|--------|---------|-----|-----|--------------------------|--------------------------|----------------|
| 3～4人 | 5～9人 | 10～19人 | 20～29人 | 30～49人 | 50～99人 | 100人以上 | 総 数     | 男   | 女   |                          |                          |                |
| 30   | 10   | 7      | -      | -      | 1      | -      | 375     | 170 | 205 | 819,663                  | 11,201                   | 4,839          |
| 5    | -    | 2      | -      | -      | -      | -      | 50      | 28  | 22  | 417,988                  | -                        | *              |
| -    | -    | -      | -      | -      | -      | -      | -       | -   | -   | -                        | -                        | *              |
| -    | -    | -      | -      | -      | -      | -      | -       | -   | -   | -                        | -                        | *              |
| 3    | -    | 1      | -      | -      | -      | -      | 24      | 8   | 16  | 32,259                   | -                        | *              |
| 2    | -    | 1      | -      | -      | -      | -      | 26      | 20  | 6   | 385,729                  | -                        | *              |
| -    | -    | -      | -      | -      | -      | -      | -       | -   | -   | -                        | -                        | *              |
| -    | -    | -      | -      | -      | -      | -      | -       | -   | -   | -                        | -                        | *              |
| 25   | 10   | 5      | -      | -      | 1      | -      | 325     | 142 | 183 | 401,675                  | 11,201                   | 4,839          |
| -    | -    | -      | -      | -      | -      | -      | -       | -   | -   | -                        | -                        | -              |
| 1    | -    | -      | -      | -      | -      | -      | 17      | 7   | 10  | 5,551                    | -                        | 349            |
| 6    | 5    | 2      | -      | -      | 1      | -      | 148     | 52  | 96  | 206,424                  | 906                      | 1,713          |
| 1    | 2    | -      | -      | -      | -      | -      | 20      | 12  | 8   | 23,280                   | 6,173                    | 93             |
| 17   | 3    | 3      | -      | -      | -      | -      | 140     | 71  | 69  | 166,420                  | 4,122                    | 2,684          |
| -    | -    | -      | -      | -      | -      | -      | -       | -   | -   | -                        | -                        | -              |

資料：商業統計調査

平成26年7月1日現在

| 所 数  |      |        |        |        |        |        | 従 業 者 数 |    |    | 年 間 商 品<br>販 売 額<br>(万円) | そ の 他 の<br>収 入 額<br>(万円) | 売 場 面 積<br>(㎡) |
|------|------|--------|--------|--------|--------|--------|---------|----|----|--------------------------|--------------------------|----------------|
| 3～4人 | 5～9人 | 10～19人 | 20～29人 | 30～49人 | 50～99人 | 100人以上 | 総 数     | 男  | 女  |                          |                          |                |
| 6    | 8    | 2      | 1      | -      | -      | -      | 156     | 59 | 97 | 190,187                  | 12,086                   | 2,604          |
| 1    | 1    | -      | -      | -      | -      | -      | 11      | 7  | 4  | 10,527                   | -                        | *              |
| -    | -    | -      | -      | -      | -      | -      | -       | -  | -  | -                        | -                        | *              |
| -    | -    | -      | -      | -      | -      | -      | -       | -  | -  | -                        | -                        | *              |
| -    | -    | -      | -      | -      | -      | -      | 2       | 1  | 1  | x                        | -                        | *              |
| -    | 1    | -      | -      | -      | -      | -      | 5       | 4  | 1  | x                        | -                        | *              |
| -    | -    | -      | -      | -      | -      | -      | -       | -  | -  | -                        | -                        | *              |
| 1    | -    | -      | -      | -      | -      | -      | 4       | 2  | 2  | x                        | -                        | *              |
| 5    | 7    | 2      | 1      | -      | -      | -      | 145     | 52 | 93 | 179,660                  | 12,086                   | 2,604          |
| -    | -    | -      | -      | -      | -      | -      | -       | -  | -  | -                        | -                        | -              |
| -    | 1    | -      | -      | -      | -      | -      | 5       | 2  | 3  | x                        | -                        | x              |
| 1    | 1    | 1      | 1      | -      | -      | -      | 57      | 22 | 35 | 41,789                   | 976                      | 704            |
| 1    | 2    | -      | -      | -      | -      | -      | 17      | 10 | 7  | x                        | x                        | -              |
| 3    | 3    | 1      | -      | -      | -      | -      | 65      | 17 | 48 | 127,822                  | 7                        | x              |
| -    | -    | -      | -      | -      | -      | -      | 1       | 1  | -  | x                        | x                        | -              |

資料：商業統計調査



G-3 地区別事業所数・従業者数・年間商品販売額・その他の収入額・売場面積（続き）

(11) 旭地区

| 産 業 分 類<br>(番号及び分類別) | 事 業 別 |                   |                  |         |                  |         |              |                  |      |
|----------------------|-------|-------------------|------------------|---------|------------------|---------|--------------|------------------|------|
|                      | 総 数   | 組 織 別             |                  |         |                  |         |              |                  | 2人以下 |
|                      |       | 株式・有限・<br>相 互 会 社 | 合 名 ・<br>合 資 会 社 | 合 同 会 社 | 会 社 以 外<br>の 法 人 | 個 人 経 営 | 外 国 の<br>会 社 | 法 人 で な<br>い 団 体 |      |
| 総 数                  | 28    | 4                 | 3                | -       | 1                | 19      | -            | 1                | 16   |
| 卸売業計                 | 3     | 1                 | -                | -       | -                | 1       | -            | 1                | 2    |
| 50 各種商品卸売業           | -     | -                 | -                | -       | -                | -       | -            | -                | -    |
| 51 繊維・衣服等卸売業         | -     | -                 | -                | -       | -                | -       | -            | -                | -    |
| 52 飲食料品卸売業           | 1     | -                 | -                | -       | -                | -       | -            | 1                | -    |
| 53 建築材料、鉱物・金属材料等卸売業  | -     | -                 | -                | -       | -                | -       | -            | -                | -    |
| 54 機械器具卸売業           | -     | -                 | -                | -       | -                | -       | -            | -                | -    |
| 55 その他の卸売業           | 2     | 1                 | -                | -       | -                | 1       | -            | -                | 2    |
| 小売業計                 | 25    | 3                 | 3                | -       | 1                | 18      | -            | -                | 14   |
| 56 各種商品小売業           | -     | -                 | -                | -       | -                | -       | -            | -                | -    |
| 57 繊維・衣服・身の回り品小売業    | 2     | 1                 | -                | -       | -                | 1       | -            | -                | 1    |
| 58 飲食料品小売業           | 11    | -                 | 2                | -       | -                | 9       | -            | -                | 7    |
| 59 機械器具小売業           | 2     | 1                 | 1                | -       | -                | -       | -            | -                | 1    |
| 60 その他の小売業           | 10    | 1                 | -                | -       | 1                | 8       | -            | -                | 5    |
| 61 無店舗小売業            | -     | -                 | -                | -       | -                | -       | -            | -                | -    |

(12) 稲武地区

| 産 業 分 類<br>(番号及び分類別) | 事 業 別 |                   |                  |         |                  |         |              |                  |      |
|----------------------|-------|-------------------|------------------|---------|------------------|---------|--------------|------------------|------|
|                      | 総 数   | 組 織 別             |                  |         |                  |         |              |                  | 2人以下 |
|                      |       | 株式・有限・<br>相 互 会 社 | 合 名 ・<br>合 資 会 社 | 合 同 会 社 | 会 社 以 外<br>の 法 人 | 個 人 経 営 | 外 国 の<br>会 社 | 法 人 で な<br>い 団 体 |      |
| 総 数                  | 31    | 14                | -                | -       | 1                | 16      | -            | -                | 13   |
| 卸売業計                 | -     | -                 | -                | -       | -                | -       | -            | -                | -    |
| 50 各種商品卸売業           | -     | -                 | -                | -       | -                | -       | -            | -                | -    |
| 51 繊維・衣服等卸売業         | -     | -                 | -                | -       | -                | -       | -            | -                | -    |
| 52 飲食料品卸売業           | -     | -                 | -                | -       | -                | -       | -            | -                | -    |
| 53 建築材料、鉱物・金属材料等卸売業  | -     | -                 | -                | -       | -                | -       | -            | -                | -    |
| 54 機械器具卸売業           | -     | -                 | -                | -       | -                | -       | -            | -                | -    |
| 55 その他の卸売業           | -     | -                 | -                | -       | -                | -       | -            | -                | -    |
| 小売業計                 | 31    | 14                | -                | -       | 1                | 16      | -            | -                | 13   |
| 56 各種商品小売業           | -     | -                 | -                | -       | -                | -       | -            | -                | -    |
| 57 繊維・衣服・身の回り品小売業    | 4     | 2                 | -                | -       | -                | 2       | -            | -                | 3    |
| 58 飲食料品小売業           | 8     | 5                 | -                | -       | -                | 3       | -            | -                | 3    |
| 59 機械器具小売業           | 3     | 1                 | -                | -       | -                | 2       | -            | -                | 1    |
| 60 その他の小売業           | 16    | 6                 | -                | -       | 1                | 9       | -            | -                | 6    |
| 61 無店舗小売業            | -     | -                 | -                | -       | -                | -       | -            | -                | -    |

平成26年7月1日現在

| 所 数         |      |        |        |        |        |        | 従 業 者 数 |    |    | 年 間 商 品<br>販 売 額<br>(万円) | そ の 他 の<br>収 入 額<br>(万円) | 売 場 面 積<br>(㎡) |
|-------------|------|--------|--------|--------|--------|--------|---------|----|----|--------------------------|--------------------------|----------------|
| 従 業 者 規 模 別 |      |        |        |        |        |        | 総 数     | 男  | 女  |                          |                          |                |
| 3～4人        | 5～9人 | 10～19人 | 20～29人 | 30～49人 | 50～99人 | 100人以上 |         |    |    |                          |                          |                |
| 6           | 3    | 2      | 1      | -      | -      | -      | 117     | 56 | 61 | 68,075                   | 8,333                    | 1,126          |
| -           | -    | -      | 1      | -      | -      | -      | 24      | 9  | 15 | 729                      | x                        | *              |
| -           | -    | -      | -      | -      | -      | -      | -       | -  | -  | -                        | -                        | *              |
| -           | -    | -      | -      | -      | -      | -      | -       | -  | -  | -                        | -                        | *              |
| -           | -    | -      | 1      | -      | -      | -      | 20      | 6  | 14 | x                        | x                        | *              |
| -           | -    | -      | -      | -      | -      | -      | -       | -  | -  | -                        | -                        | *              |
| -           | -    | -      | -      | -      | -      | -      | -       | -  | -  | -                        | -                        | *              |
| -           | -    | -      | -      | -      | -      | -      | 4       | 3  | 1  | x                        | x                        | *              |
| 6           | 3    | 2      | -      | -      | -      | -      | 93      | 47 | 46 | 67,346                   | x                        | 1,126          |
| -           | -    | -      | -      | -      | -      | -      | -       | -  | -  | -                        | -                        | -              |
| 1           | -    | -      | -      | -      | -      | -      | 5       | 2  | 3  | x                        | -                        | x              |
| 2           | 1    | 1      | -      | -      | -      | -      | 37      | 18 | 19 | 27,346                   | -                        | 567            |
| -           | 1    | -      | -      | -      | -      | -      | 8       | 4  | 4  | x                        | x                        | x              |
| 3           | 1    | 1      | -      | -      | -      | -      | 43      | 23 | 20 | 31,920                   | 124                      | 391            |
| -           | -    | -      | -      | -      | -      | -      | -       | -  | -  | -                        | -                        | -              |

資料：商業統計調査

平成26年7月1日現在

| 所 数         |      |        |        |        |        |        | 従 業 者 数 |    |     | 年 間 商 品<br>販 売 額<br>(万円) | そ の 他 の<br>収 入 額<br>(万円) | 売 場 面 積<br>(㎡) |
|-------------|------|--------|--------|--------|--------|--------|---------|----|-----|--------------------------|--------------------------|----------------|
| 従 業 者 規 模 別 |      |        |        |        |        |        | 総 数     | 男  | 女   |                          |                          |                |
| 3～4人        | 5～9人 | 10～19人 | 20～29人 | 30～49人 | 50～99人 | 100人以上 |         |    |     |                          |                          |                |
| 7           | 6    | 4      | -      | -      | 1      | -      | 194     | 86 | 108 | 199,764                  | 25,020                   | 2,194          |
| -           | -    | -      | -      | -      | -      | -      | -       | -  | -   | -                        | -                        | *              |
| -           | -    | -      | -      | -      | -      | -      | -       | -  | -   | -                        | -                        | *              |
| -           | -    | -      | -      | -      | -      | -      | -       | -  | -   | -                        | -                        | *              |
| -           | -    | -      | -      | -      | -      | -      | -       | -  | -   | -                        | -                        | *              |
| -           | -    | -      | -      | -      | -      | -      | -       | -  | -   | -                        | -                        | *              |
| -           | -    | -      | -      | -      | -      | -      | -       | -  | -   | -                        | -                        | *              |
| 7           | 6    | 4      | -      | -      | 1      | -      | 194     | 86 | 108 | 199,764                  | 25,020                   | 2,194          |
| -           | -    | -      | -      | -      | -      | -      | -       | -  | -   | -                        | -                        | -              |
| 1           | -    | -      | -      | -      | -      | -      | 9       | 5  | 4   | 3,463                    | -                        | 437            |
| 1           | -    | 3      | -      | -      | 1      | -      | 111     | 37 | 74  | 85,663                   | 24,957                   | 752            |
| 1           | -    | 1      | -      | -      | -      | -      | 17      | 11 | 6   | 13,174                   | -                        | 83             |
| 4           | 6    | -      | -      | -      | -      | -      | 57      | 33 | 24  | 97,464                   | 63                       | 922            |
| -           | -    | -      | -      | -      | -      | -      | -       | -  | -   | -                        | -                        | -              |

資料：商業統計調査

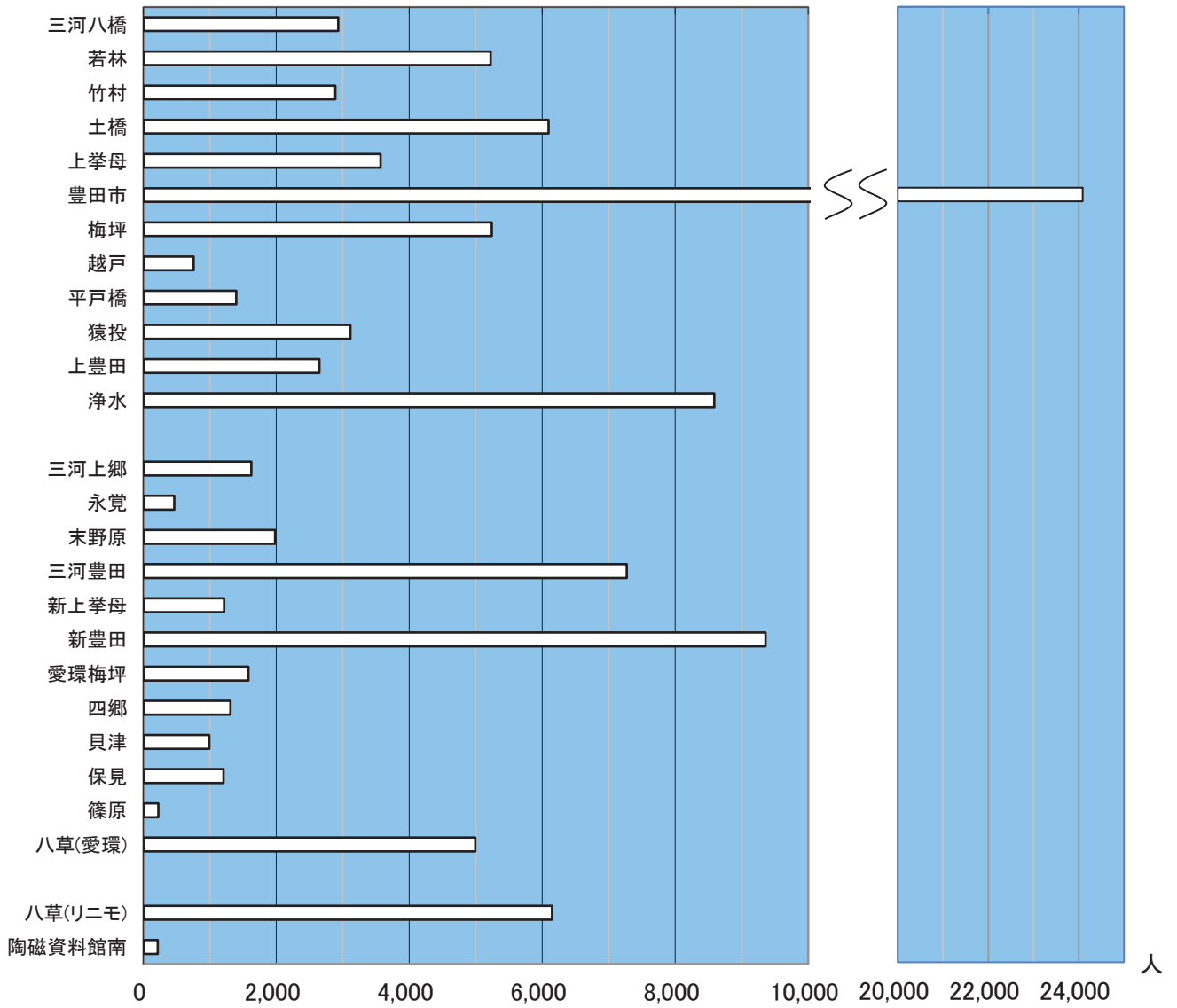


H

交通、運輸  
及び通信

電車駅乗降客数（一日平均）

令和3年度



H-1 電車駅乗降客数(一日平均)

| 駅名              |        | 平成29年度  |        |        | 30年度    |        |        |
|-----------------|--------|---------|--------|--------|---------|--------|--------|
|                 |        | 総数      | 定期     | 定期外    | 総数      | 定期     | 定期外    |
| 総数              |        | 142,395 | 80,134 | 62,261 | 145,820 | 82,529 | 63,292 |
| 名古屋鉄道           | 三河線計   | 73,017  | 46,236 | 26,781 | 75,082  | 47,652 | 27,430 |
|                 | 三河八橋   | 3,337   | 2,396  | 941    | 3,370   | 2,448  | 922    |
|                 | 若林     | 6,051   | 4,454  | 1,597  | 6,129   | 4,484  | 1,645  |
|                 | 竹村     | 3,216   | 2,322  | 894    | 3,288   | 2,358  | 930    |
|                 | 土橋     | 8,023   | 5,100  | 2,923  | 8,277   | 5,298  | 2,979  |
|                 | 上挙母    | 4,438   | 2,866  | 1,572  | 4,655   | 3,064  | 1,591  |
|                 | 豊田市    | 35,081  | 20,938 | 14,143 | 36,114  | 21,540 | 14,574 |
|                 | 梅坪     | 6,424   | 3,876  | 2,548  | 6,590   | 4,004  | 2,586  |
|                 | 越戸     | 897     | 562    | 335    | 899     | 550    | 349    |
|                 | 平戸橋    | 1,562   | 1,058  | 504    | 1,653   | 1,144  | 509    |
|                 | 猿投     | 3,988   | 2,664  | 1,324  | 4,107   | 2,762  | 1,345  |
|                 | 豊田線計   | 14,041  | 9,666  | 4,375  | 13,992  | 9,564  | 4,428  |
|                 | 上豊田    | 3,268   | 2,260  | 1,008  | 3,252   | 2,232  | 1,020  |
|                 | 浄水     | 10,773  | 7,406  | 3,367  | 10,740  | 7,332  | 3,408  |
|                 | 計      | 47,617  | 19,371 | 28,246 | 49,204  | 20,416 | 28,789 |
| 愛知環状鉄道          | 三河上郷   | 1,875   | 939    | 936    | 1,996   | 1,036  | 960    |
|                 | 永覚     | 571     | 256    | 315    | 579     | 260    | 319    |
|                 | 末野原    | 2,379   | 1,232  | 1,147  | 2,508   | 1,299  | 1,209  |
|                 | 三河豊田   | 14,299  | 4,131  | 10,168 | 14,918  | 4,486  | 10,433 |
|                 | 新上挙母   | 1,583   | 702    | 881    | 1,625   | 761    | 863    |
|                 | 新豊田    | 14,915  | 5,480  | 9,435  | 15,447  | 5,816  | 9,631  |
|                 | 愛環梅坪   | 1,905   | 796    | 1,109  | 1,958   | 853    | 1,106  |
|                 | 四郷     | 1,390   | 696    | 694    | 1,394   | 692    | 702    |
|                 | 貝津     | 1,062   | 561    | 501    | 1,109   | 584    | 525    |
|                 | 保見     | 1,218   | 598    | 620    | 1,261   | 626    | 636    |
|                 | 篠原     | 281     | 145    | 136    | 279     | 142    | 137    |
| 八草              | 6,139  | 3,835   | 2,304  | 6,130  | 3,863   | 2,268  |        |
| 愛知高速交通<br>(リニモ) | 計      | 7,720   | 4,861  | 2,859  | 7,542   | 4,897  | 2,645  |
|                 | 八草     | 7,294   | 4,704  | 2,590  | 7,251   | 4,757  | 2,494  |
|                 | 陶磁資料館南 | 426     | 157    | 269    | 291     | 140    | 151    |

注：平均値のため、各駅の利用者（整数）と合計が合わないことがある。

単位：人

| 令和元年度   |        |        | 2年度     |        |        | 3年度     |        |        |
|---------|--------|--------|---------|--------|--------|---------|--------|--------|
| 総数      | 定期     | 定期外    | 総数      | 定期     | 定期外    | 総数      | 定期     | 定期外    |
| 148,106 | 85,083 | 63,023 | 100,229 | 63,658 | 36,571 | 105,126 | 66,202 | 38,924 |
| 76,080  | 48,570 | 27,510 | 53,972  | 38,020 | 15,952 | 55,304  | 37,518 | 17,786 |
| 3,391   | 2,478  | 913    | 2,768   | 2,188  | 580    | 2,933   | 2,264  | 669    |
| 6,224   | 4,592  | 1,632  | 4,935   | 3,890  | 1,045  | 5,225   | 4,056  | 1,169  |
| 3,341   | 2,418  | 923    | 2,707   | 2,122  | 585    | 2,889   | 2,248  | 641    |
| 8,443   | 5,470  | 2,973  | 5,901   | 4,130  | 1,771  | 6,093   | 4,104  | 1,989  |
| 4,792   | 3,192  | 1,600  | 3,661   | 2,630  | 1,031  | 3,569   | 2,464  | 1,105  |
| 36,470  | 21,732 | 14,738 | 23,768  | 15,796 | 7,972  | 24,088  | 15,140 | 8,948  |
| 6,674   | 4,120  | 2,554  | 5,051   | 3,442  | 1,609  | 5,239   | 3,434  | 1,805  |
| 898     | 542    | 356    | 722     | 474    | 248    | 757     | 486    | 271    |
| 1,739   | 1,240  | 499    | 1,442   | 1,112  | 330    | 1,399   | 1,046  | 353    |
| 4,108   | 2,786  | 1,322  | 3,017   | 2,236  | 781    | 3,112   | 2,276  | 836    |
| 13,870  | 9,464  | 4,406  | 9,761   | 7,134  | 2,627  | 11,236  | 8,180  | 3,056  |
| 3,164   | 2,162  | 1,002  | 2,454   | 1,838  | 616    | 2,650   | 1,952  | 698    |
| 10,706  | 7,302  | 3,404  | 7,307   | 5,296  | 2,011  | 8,586   | 6,228  | 2,358  |
| 50,106  | 21,576 | 28,530 | 31,825  | 15,542 | 16,283 | 32,223  | 16,106 | 16,117 |
| 2,075   | 1,100  | 975    | 1,542   | 883    | 659    | 1,624   | 925    | 699    |
| 628     | 299    | 329    | 410     | 207    | 203    | 463     | 249    | 213    |
| 2,567   | 1,370  | 1,197  | 1,878   | 1,172  | 705    | 1,982   | 1,223  | 759    |
| 14,917  | 4,842  | 10,076 | 8,674   | 3,370  | 5,304  | 7,272   | 2,520  | 4,752  |
| 1,639   | 761    | 879    | 1,208   | 642    | 567    | 1,214   | 637    | 577    |
| 15,694  | 6,054  | 9,640  | 9,571   | 4,457  | 5,114  | 9,361   | 4,307  | 5,054  |
| 1,932   | 863    | 1,069  | 1,498   | 790    | 707    | 1,582   | 876    | 706    |
| 1,454   | 712    | 742    | 1,193   | 612    | 581    | 1,312   | 699    | 613    |
| 1,228   | 625    | 604    | 744     | 381    | 363    | 993     | 548    | 445    |
| 1,333   | 729    | 604    | 1,096   | 667    | 428    | 1,206   | 731    | 476    |
| 294     | 153    | 142    | 226     | 130    | 96     | 224     | 105    | 119    |
| 6,344   | 4,070  | 2,274  | 3,785   | 2,231  | 1,554  | 4,991   | 3,286  | 1,704  |
| 8,050   | 5,473  | 2,577  | 4,671   | 2,962  | 1,709  | 6,363   | 4,398  | 1,965  |
| 7,768   | 5,331  | 2,437  | 4,483   | 2,866  | 1,617  | 6,146   | 4,284  | 1,862  |
| 282     | 142    | 140    | 188     | 96     | 92     | 217     | 114    | 103    |

資料：交通政策課

H-2 交通量調査結果（国・県道分）

| 路線番号 | 路線名      | 起点側                |        | 終点側                |       | 区間延長<br>(km) | 交通量観測地点地名 |      |         |
|------|----------|--------------------|--------|--------------------|-------|--------------|-----------|------|---------|
|      |          | 路線名等               | 備考     | 路線名等               | 備考    |              | 市郡        | 区町村  | 丁目字     |
| 1010 | 東名高速道路   | 岡崎市・豊田市境           |        | 伊勢湾岸自動車道           | 豊田JCT | 1.3          | 岡崎        | 豊田   | JCT     |
|      |          | 伊勢湾岸自動車道           | 豊田JCT  | 一般国道155号           | 豊田IC  | 6.7          | 豊田        | JCT  | 豊田      |
|      |          | 一般国道155号           | 豊田IC   | 豊田市・みよし市境          |       | 2.2          | 豊田        | 東名   | 三好      |
| 1840 | 伊勢湾岸自動車道 | 一般国道475号(東海環状自動車道) | 豊田東JCT | 一般国道248号           | 豊田東IC | 3.1          | 豊田        | 東JCT | 豊田      |
|      |          | 一般国道248号           | 豊田東IC  | 東名高速道路             | 豊田JCT | 1.9          | 豊田        | 東    | 豊田      |
|      |          | 東名高速道路             | 豊田JCT  | 豊田市・安城市境           |       | 4.5          | 豊田        | JCT  | 豊田      |
|      |          | 安城市・豊田市境           |        | 一般国道419号           | 豊田南IC | 2.8          | 豊田        | JCT  | 豊田      |
|      |          | 一般国道419号           | 豊田南IC  | 豊田市・刈谷市境           |       | 2.8          | 豊田        | JCT  | 豊田      |
| 153  | 一般国道153号 | 駕鴨みよし線             |        | 和合豊田線              |       | .6           | 豊田        | 南    | 豊明      |
|      |          | 和合豊田線              |        | 宮上知立線              |       | .4           | みよし       | 市    | 三好町東山   |
|      |          | 宮上知立線              |        | 一般国道155号           |       | .6           | 豊田        | 市    | 本新町7丁目  |
|      |          | 一般国道155号           |        | 豊田環状線              |       | .5           | 豊田        | 市    | 東新町6丁目  |
|      |          | 豊田環状線              |        | (市道)豊田刈谷線          |       | 1.5          | 豊田        | 市    | 衣ヶ原1丁目  |
|      |          | (市道)豊田刈谷線          |        | 一般国道419号           |       | 1.1          | 豊田        | 市    | 小坂町12丁目 |
|      |          | 一般国道419号           |        | 一般国道248号           |       | .6           | 豊田        | 市    | 元城町4丁目  |
|      |          | 一般国道248号           |        | 一般国道248号           |       | .2           | 豊田        | 市    | 久保町3丁目  |
|      |          | 一般国道248号           |        | 豊田市停車場線            |       | .3           | 豊田        | 市    | 久保町3丁目  |
|      |          | 豊田市停車場線            |        | 則定豊田線              |       | .5           | 豊田        | 市    | 久保町3丁目  |
|      |          | 則定豊田線              |        | 一般国道419号           |       | .5           | 豊田        | 市    | 久保町3丁目  |
|      |          | 一般国道419号           |        | 越戸停車場線             |       | 2.1          |           |      |         |
|      |          | 越戸停車場線             |        | 豊田明智線              |       | 1.6          |           |      |         |
|      |          | 豊田明智線              |        | 細川豊田線              |       | .2           | 豊田        | 市    | 勘八町長根   |
|      |          | 細川豊田線              |        | 一般国道153号           |       | .8           | 豊田        | 市    | 勘八町長根   |
|      |          | 一般国道153号           |        | 島崎豊田線              |       | 2.0          | 豊田        | 市    | 勘八町長根   |
|      |          | 島崎豊田線              |        | 力石名古屋線             |       | 1.4          | 豊田        | 市    | 勘八町長根   |
|      |          | 力石名古屋線             |        | 中金百々線              |       | 1.4          | 豊田        | 市    | 中金町申堂   |
|      |          | 中金百々線              |        | 松平志賀中金線            |       | 1.8          | 豊田        | 市    | 中金町申堂   |
|      |          | 松平志賀中金線            |        | 久木中金線              |       | .2           | 豊田        | 市    | 中金町申堂   |
|      |          | 久木中金線              |        | 岡崎足助線              |       | 3.9          | 豊田        | 市    | 中切町足ノ口  |
|      |          | 岡崎足助線              |        | 足助下山線              |       | .5           | 豊田        | 市    | 近岡町吉田   |
|      |          | 足助下山線              |        | 一般国道420号           |       | 1.3          | 豊田        | 市    | 近岡町吉田   |
|      |          | 一般国道420号           |        | 瀬戸設楽線              |       | 3.0          | 豊田        | 市    | 足助町引陣   |
|      |          | 瀬戸設楽線              |        | 瀬戸設楽線              |       | 1.0          | 豊田        | 市    | 富岡町羽根   |
|      |          | 瀬戸設楽線              |        | 久木中金線              |       | 1.0          | 豊田        | 市    | 新盛      |
|      |          | 久木中金線              |        | 土岐足助線              |       | 2.1          | 豊田        | 市    | 新盛      |
|      |          | 土岐足助線              |        | 小渡明川足助線            |       | 2.1          | 豊田        | 市    | 明川町     |
|      |          | 小渡明川足助線            |        | 平沢御蔵線              |       | .3           | 豊田        | 市    | 明川町     |
|      |          | 平沢御蔵線              |        | 小渡明川足助線            |       | 1.6          | 豊田        | 市    | 明川町     |
|      |          | 小渡明川足助線            |        | 牛地大多賀線             |       | 4.5          | 豊田        | 市    | 明川町     |
|      |          | 牛地大多賀線             |        | 笹戸小田木線             |       | 4.3          | 豊田        | 市    | 明川町     |
|      |          | 笹戸小田木線             |        | 一般国道257号           |       | 5.1          | 豊田        | 市    | 明川町     |
|      |          | 一般国道257号           |        | 瑞浪大野瀬線             |       | 8.9          | 豊田        | 市    | 野入町     |
|      |          | 瑞浪大野瀬線             |        | 一般国道153号           |       | 2.9          | 豊田        | 市    | 野入町     |
|      |          |                    |        | 一般国道475号(東海環状自動車道) |       | .9           | 豊田        | 市    | 勘八町中根   |
|      |          |                    |        | 宮上知立線              |       | .3           | 豊田        | 市    | 駒場町雲目   |
|      |          |                    |        | 一般国道419号           |       | 1.4          | 豊田        | 市    | 駒場町雲目   |
|      |          |                    |        | 一般国道419号           |       | .6           |           |      |         |
|      |          |                    |        | 名古屋岡崎線             |       | .5           |           |      |         |
|      |          |                    |        | 名古屋岡崎線             |       | 2.6          | 豊田        | 市    | 若林西町西山  |
|      |          |                    |        | (市道)堤竹1号線          |       | 1.4          |           |      |         |
|      |          |                    |        | 駕鴨みよし線             |       | 1.3          |           |      |         |

注：斜体で示した交通量及びピーク比率、大型車混入率、混雑度は推定値

：斜体で示した旅行速度は、旅行速度が取得できず、異なる方向や時間帯で取得できた旅行速度またはH22の混雑時旅行速度で補った値



(平成27年)

| 12・24時間観測の別 | 昼間12時間自動車類交通量 |        |        | 24時間自動車類交通量 |        |         | 昼夜率  | 混雑度  | 平成22年度    |             | 平均旅行速度 (km/h) |      |        |      | 路線番号 |
|-------------|---------------|--------|--------|-------------|--------|---------|------|------|-----------|-------------|---------------|------|--------|------|------|
|             | 上下合計          |        |        | 上下合計        |        |         |      |      | 昼間自動車類交通量 | 24時間自動車類交通量 | 混雑時           |      | 昼間非混雑時 |      |      |
|             | 小型車           | 大型車    | 合計     | 小型車         | 大型車    | 合計      |      |      |           |             | 上り            | 下り   | 上り     | 下り   |      |
|             |               |        |        |             |        |         |      |      | (台)       | (台)         |               |      |        |      |      |
| 24          | 48,841        | 23,009 | 71,850 | 65,569      | 53,598 | 119,167 | 1.66 | 1.31 | 63,316    | 101,090     | 85.7          | 81.5 | 86.6   | 85.6 | 1010 |
| 24          | 27,762        | 10,648 | 38,410 | 36,911      | 20,411 | 57,322  | 1.49 | .70  | 40,095    | 56,526      | 87.8          | 83.0 | 88.5   | 88.1 | 1010 |
| 24          | 34,005        | 11,336 | 45,341 | 46,705      | 21,089 | 67,794  | 1.50 | .93  | 49,625    | 69,309      | 79.5          | 73.9 | 87.8   | 84.9 | 1010 |
| 24          | 14,366        | 4,707  | 19,073 | 18,347      | 6,955  | 25,302  | 1.33 | .50  | 19,563    | 25,089      | 90.2          | 97.7 | 88.1   | 90.9 | 1840 |
| 24          | 24,679        | 6,950  | 31,629 | 31,823      | 9,914  | 41,737  | 1.32 | .62  | 30,745    | 39,517      | 86.3          | 94.1 | 88.2   | 90.0 | 1840 |
| 24          | 37,384        | 16,617 | 54,001 | 49,307      | 38,837 | 88,144  | 1.63 | .81  | 46,369    | 73,661      | 83.3          | 91.9 | 88.2   | 91.5 | 1840 |
| 24          | 37,384        | 16,617 | 54,001 | 49,307      | 38,837 | 88,144  | 1.63 | .81  | 46,369    | 73,661      | 69.6          | 82.4 | 84.9   | 85.8 | 1840 |
| 24          | 36,548        | 17,957 | 54,505 | 48,712      | 40,501 | 89,213  | 1.64 | .78  | 45,126    | 72,804      | 71.5          | 87.5 | 85.4   | 87.1 | 1840 |
| 24          | 20,488        | 2,459  | 22,947 | 30,451      | 3,230  | 33,681  | 1.47 | .82  | 26,145    | 36,864      | 46.8          | 7.3  | 50.1   | 35.2 | 153  |
| 24          | 20,488        | 2,459  | 22,947 | 30,451      | 3,230  | 33,681  | 1.47 | .82  | 26,145    | 36,864      | 20.0          | 13.4 | 27.4   | 29.7 | 153  |
| 24          | 21,092        | 4,377  | 25,469 | 29,023      | 5,561  | 34,584  | 1.36 | 1.05 | 27,828    | 38,925      | 17.8          | 21.4 | 29.6   | 32.0 | 153  |
| 12          | 29,272        | 2,797  | 32,069 | 41,074      | 3,823  | 44,897  | 1.40 | 1.23 | 27,828    | 38,925      | 26.6          | 8.8  | 32.5   | 19.5 | 153  |
| 12          | 26,851        | 2,605  | 29,456 | 36,851      | 3,209  | 40,060  | 1.36 | 1.33 | 27,469    | 37,394      | 13.5          | 18.7 | 23.7   | 26.5 | 153  |
| 12          | 23,534        | 1,841  | 25,375 | 32,472      | 2,292  | 34,764  | 1.37 | 1.23 | 24,705    | 33,742      | 17.8          | 16.8 | 24.2   | 24.2 | 153  |
| 12          | 22,281        | 1,578  | 23,859 | 29,753      | 2,695  | 32,448  | 1.36 | 1.11 | 24,705    | 35,081      | 17.8          | 10.0 | 20.5   | 19.8 | 153  |
| 12          | 18,854        | 2,699  | 21,553 | 25,604      | 3,708  | 29,312  | 1.36 | .95  | 18,424    | 25,241      | 8.4           | 20.6 | 9.4    | 23.6 | 153  |
| 12          | 18,854        | 2,699  | 21,553 | 25,604      | 3,708  | 29,312  | 1.36 | .95  | 18,424    | 25,241      | 11.2          | 12.3 | 22.4   | 13.9 | 153  |
| 12          | 18,854        | 2,699  | 21,553 | 25,604      | 3,708  | 29,312  | 1.36 | .95  | 18,424    | 25,241      | 9.1           | 29.3 | 20.9   | 28.9 | 153  |
| 12          | 18,854        | 2,699  | 21,553 | 25,604      | 3,708  | 29,312  | 1.36 | .95  | 18,424    | 25,241      | 18.1          | 22.3 | 32.7   | 26.6 | 153  |
|             | 18,254        | 1,783  | 20,037 | 24,529      | 2,721  | 27,250  | 1.36 | 2.57 | 17,128    | 23,637      | 20.8          | 19.9 | 28.2   | 30.1 | 153  |
|             | 18,254        | 1,783  | 20,037 | 24,529      | 2,721  | 27,250  | 1.36 | 2.57 | 17,128    | 23,637      | 26.5          | 18.0 | 40.9   | 21.9 | 153  |
| 24          | 5,069         | 677    | 5,746  | 6,494       | 871    | 7,365   | 1.28 | .97  | 5,933     | 7,950       | 4.4           | 14.9 | 10.0   | 20.5 | 153  |
| 24          | 5,069         | 677    | 5,746  | 6,494       | 871    | 7,365   | 1.28 | .97  | 5,933     | 7,950       | 14.6          | 27.7 | 20.3   | 35.8 | 153  |
| 24          | 5,069         | 677    | 5,746  | 6,494       | 871    | 7,365   | 1.28 | .97  | 5,933     | 7,950       | 41.3          | 46.9 | 45.5   | 49.5 | 153  |
| 24          | 5,069         | 677    | 5,746  | 6,494       | 871    | 7,365   | 1.28 | .97  | 5,933     | 7,950       | 47.0          | 45.0 | 45.2   | 46.4 | 153  |
| 24          | 7,119         | 592    | 7,711  | 8,809       | 792    | 9,601   | 1.25 | .95  | 5,792     | 7,645       | 44.8          | 46.3 | 45.1   | 48.3 | 153  |
| 24          | 7,119         | 592    | 7,711  | 8,809       | 792    | 9,601   | 1.25 | .95  | 5,792     | 7,645       | 45.2          | 44.0 | 47.6   | 46.1 | 153  |
| 24          | 7,119         | 592    | 7,711  | 8,809       | 792    | 9,601   | 1.25 | .95  | 5,792     | 7,645       | 31.7          | 27.5 | 38.1   | 31.9 | 153  |
| 24          | 5,215         | 641    | 5,856  | 6,463       | 846    | 7,309   | 1.25 | 1.56 | 6,000     | 8,040       | 44.4          | 46.9 | 47.5   | 42.3 | 153  |
| 24          | 8,874         | 1,364  | 10,238 | 10,910      | 1,785  | 12,695  | 1.24 | 1.17 | 8,692     | 11,126      | 31.6          | 33.7 | 29.2   | 22.8 | 153  |
| 24          | 8,874         | 1,364  | 10,238 | 10,910      | 1,785  | 12,695  | 1.24 | 1.17 | 8,692     | 11,126      | 26.4          | 23.2 | 27.2   | 20.6 | 153  |
| 24          | 4,323         | 471    | 4,794  | 5,222       | 670    | 5,892   | 1.23 | .68  | 5,317     | 7,125       | 50.4          | 52.0 | 48.1   | 47.8 | 153  |
| 24          | 5,918         | 609    | 6,527  | 6,967       | 824    | 7,791   | 1.19 | .80  | 5,904     | 7,911       | 42.3          |      | 43.8   | 44.9 | 153  |
| 24          | 5,578         | 517    | 6,095  | 6,581       | 770    | 7,351   | 1.21 | .74  | 5,899     | 7,905       | 47.6          | 51.1 | 44.8   | 50.0 | 153  |
| 24          | 5,578         | 517    | 6,095  | 6,581       | 770    | 7,351   | 1.21 | .74  | 5,899     | 7,905       | 56.2          | 49.9 | 49.8   | 47.0 | 153  |
| 24          | 3,969         | 731    | 4,700  | 4,636       | 972    | 5,608   | 1.19 | 1.66 | 4,674     | 6,263       | 53.6          | 55.3 | 51.2   | 53.3 | 153  |
| 24          | 3,969         | 731    | 4,700  | 4,636       | 972    | 5,608   | 1.19 | 1.66 | 4,674     | 6,263       | 48.8          | 51.4 | 50.8   | 52.9 | 153  |
| 24          | 3,969         | 731    | 4,700  | 4,636       | 972    | 5,608   | 1.19 | 1.66 | 4,674     | 6,263       | 54.9          | 53.8 | 53.2   | 50.3 | 153  |
| 24          | 3,969         | 731    | 4,700  | 4,636       | 972    | 5,608   | 1.19 | 1.66 | 4,674     | 6,263       | 54.8          | 53.6 | 49.1   | 45.7 | 153  |
| 24          | 3,969         | 731    | 4,700  | 4,636       | 972    | 5,608   | 1.19 | 1.66 | 4,674     | 6,263       | 54.1          | 53.6 | 52.2   | 48.7 | 153  |
| 24          | 3,969         | 731    | 4,700  | 4,636       | 972    | 5,608   | 1.19 | 1.66 | 4,674     | 6,263       | 52.1          | 43.8 | 46.3   | 44.5 | 153  |
| 24          | 2,055         | 562    | 2,617  | 2,341       | 775    | 3,116   | 1.19 | .96  | 2,263     | 3,032       | 54.5          | 55.2 | 54.3   | 54.9 | 153  |
| 24          | 2,055         | 562    | 2,617  | 2,341       | 775    | 3,116   | 1.19 | .96  | 2,263     | 3,032       | 64.1          | 60.7 | 59.8   | 54.8 | 153  |
| 24          | 2,112         | 377    | 2,489  | 2,628       | 455    | 3,083   | 1.24 | .40  | 2,968     | 3,672       | 35.6          | 53.7 | 37.9   | 53.5 | 153  |
| 12          | 20,576        | 4,867  | 25,443 | 30,039      | 6,344  | 36,383  | 1.43 | .85  | 25,355    | 38,033      | 20.3          | 11.7 | 26.4   | 19.9 | 155  |
| 12          | 20,576        | 4,867  | 25,443 | 30,039      | 6,344  | 36,383  | 1.43 | .85  | 25,355    | 38,033      | 33.7          | 31.9 | 37.4   | 37.6 | 155  |
|             | 16,371        | 3,095  | 19,466 | 22,579      | 4,089  | 26,668  | 1.37 | .90  | 19,301    | 26,526      | 10.1          | 33.5 | 20.2   | 36.4 | 155  |
|             | 16,371        | 3,095  | 19,466 | 22,579      | 4,089  | 26,668  | 1.37 | .47  | 19,301    | 26,526      | 34.3          | 12.0 | 37.3   | 16.8 | 155  |
| 24          | 17,657        | 4,228  | 21,885 | 25,718      | 5,481  | 31,199  | 1.43 | 1.09 | 21,700    | 29,717      | 25.4          | 20.5 | 31.2   | 29.6 | 155  |
|             | 13,963        | 3,534  | 17,497 | 20,471      | 4,550  | 25,021  | 1.43 | .89  | 17,349    | 23,768      | 20.0          | 15.7 | 24.3   | 20.6 | 155  |
|             | 13,963        | 3,534  | 17,497 | 20,471      | 4,550  | 25,021  | 1.43 | 1.80 | 17,349    | 23,768      | 31.0          | 44.5 | 38.3   | 44.7 | 155  |

資料：建設企画課

H-2 交通量調査結果（国・県道分）（続き）

| 路線番号 | 路線名      | 起点側  |    | 終点側  |    | 区間延長<br>(km)   | 交通量観測地点地名 |     |     |
|------|----------|--|----|--|----|--|-----------|-----|-----|
|      |          | 路線名等   | 備考 | 路線名等   | 備考 |  | 市郡        | 区町村 | 丁目字 |
| 155  | 一般国道155号 | 鴛鴦みよし線<br>(市道) 一般国道155号接続道路<br>本地鴛鴦線<br>東名高速道路<br>一般国道153号<br>一般国道248号<br>(市道) 則定豊田線<br>名古屋豊田線<br>豊田知立線<br>力石名古屋線  |    | (市道) 一般国道155号接続道路<br>本地鴛鴦線<br>東名高速道路<br>一般国道153号<br>一般国道248号<br>(市道) 則定豊田線<br>名古屋豊田線<br>豊田知立線<br>力石名古屋線<br>豊田市・瀬戸市境<br>伊勢湾岸自動車道<br>鴛鴦みよし線<br>豊田環状線<br>一般国道153号<br>一般国道155号<br>東栄稲武線<br>一般国道153号<br>大野瀬小渡線<br>大野瀬小渡線<br>瑞浪大野瀬線<br>一般国道257号<br>一般国道473号<br>一般国道473号<br>東蘭鍛埜線<br>足助下山線<br>東大見岡崎線<br>坂上花沢線<br>東大見岡崎線<br>花沢桑原線<br>坂上大内線<br>岡崎足助線<br>岡崎足助線<br>岡崎足助線<br>(一般国道475号(東海環状自動車道))<br>細川豊田線<br>細川豊田線<br>一般国道153号<br>瑞浪大野瀬線<br>平畑土岐線<br>土岐足助線<br>土岐足助線<br>平畑土岐線<br>沢田御作線<br>沢田御作線<br>豊田多治見線<br>木瀬富田線<br>瀬戸設楽線<br>北一色東広瀬線<br>北一色東広瀬線<br>深見亀首線<br>豊田多治見線 |    | 1.1 豊田市田中町4丁目<br>.4 豊田市田中町4丁目<br>.2 豊田市田中町4丁目<br>1.1 豊田市柿本町2丁目<br>.2 豊田市若宮町1丁目<br>.8 豊田市若宮町1丁目<br>6.2 豊田市浄水町伊保原<br>.3 豊田市大畑町不流<br>4.7 豊田市大畑町不流<br>.2 瀬戸市上之山町2丁目<br>.5 豊田市鴛鴦町長根<br>.4 豊田市鴛鴦町長根<br>2.6 豊田市鴛鴦町長根<br>3.4 豊田市トヨタ町<br>.5 豊田市元城町1丁目<br>3.3<br>1.1<br>7.1 豊田市稲武町中シモ田<br>.2 豊田市稲武町中シモ田<br>.2 豊田市稲武町中シモ田<br>.3 豊田市稲武町中シモ田<br>.8 豊田市花沢町小御堂<br>.2 豊田市花沢町小御堂<br>2.3 豊田市花沢町小御堂<br>3.8 豊田市花沢町小御堂<br>1.3 豊田市花沢町小御堂<br>.9 豊田市花沢町小御堂<br>.4 豊田市花沢町小御堂<br>.2 豊田市花沢町小御堂<br>1.7 豊田市花沢町小御堂<br>5.6 豊田市花沢町小御堂<br>2.0 豊田市鶉ヶ瀬町桐山<br>1.0 豊田市鶉ヶ瀬町桐山<br>.9 豊田市志賀町山ノ神<br>3.0 豊田市志賀町山ノ神<br>.3 豊田市森町2丁目<br>1.7 豊田市森町2丁目<br>1.9 豊田市大ケ蔵連町<br>.2 豊田市大ケ蔵連町<br>2.7 豊田市大ケ蔵連町<br>.6 豊田市大ケ蔵連町<br>2.0 豊田市大ケ蔵連町<br>2.3 豊田市大ケ蔵連町<br>.5 豊田市大ケ蔵連町<br>3.7 豊田市北篠平町七々山<br>.8 豊田市北篠平町七々山<br>2.3 豊田市北篠平町七々山<br>.5 豊田市深見町常楽<br>.4 豊田市深見町常楽<br>1.8 豊田市深見町常楽<br>2.3 豊田市深見町常楽 |           |     |     |
| 248  | 一般国道248号 | 岡崎市・豊田市境<br>伊勢湾岸自動車道<br>鴛鴦みよし線<br>豊田環状線  |    | 伊勢湾岸自動車道<br>鴛鴦みよし線<br>豊田環状線  |    |  |           |     |     |
| 257  | 一般国道257号 | 設楽町・豊田市境<br>東栄稲武線<br>一般国道153号<br>大野瀬小渡線<br>大野瀬小渡線<br>瑞浪大野瀬線  |    | 東栄稲武線<br>一般国道153号<br>大野瀬小渡線<br>大野瀬小渡線<br>瑞浪大野瀬線  |    |  |           |     |     |
| 301  | 一般国道301号 | 岡崎市・豊田市境<br>一般国道473号<br>一般国道473号<br>東蘭鍛埜線<br>足助下山線<br>東大見岡崎線<br>坂上花沢線<br>東大見岡崎線<br>花沢桑原線<br>坂上大内線<br>岡崎足助線<br>岡崎足助線<br>岡崎足助線<br>一般国道475号(東海環状自動車道)<br>細川豊田線<br>細川豊田線<br>一般国道153号 |    | 一般国道473号<br>一般国道473号<br>東蘭鍛埜線<br>足助下山線<br>東大見岡崎線<br>坂上花沢線<br>東大見岡崎線<br>花沢桑原線<br>坂上大内線<br>岡崎足助線<br>岡崎足助線<br>岡崎足助線<br>一般国道475号(東海環状自動車道)<br>細川豊田線<br>細川豊田線<br>一般国道153号   |    |  |           |     |     |
| 419  | 一般国道419号 | 一般国道419号<br>瑞浪大野瀬線<br>平畑土岐線<br>土岐足助線<br>土岐足助線<br>平畑土岐線<br>沢田御作線<br>沢田御作線<br>豊田多治見線<br>木瀬富田線<br>瀬戸設楽線<br>北一色東広瀬線<br>北一色東広瀬線<br>深見亀首線  |    | 一般国道419号<br>瑞浪大野瀬線<br>平畑土岐線<br>土岐足助線<br>土岐足助線<br>平畑土岐線<br>沢田御作線<br>沢田御作線<br>豊田多治見線<br>木瀬富田線<br>瀬戸設楽線<br>北一色東広瀬線<br>北一色東広瀬線<br>深見亀首線<br>豊田多治見線  |    |  |           |     |     |

注：斜体で示した交通量及びピーク比率、大型車混入率、混雑度は推定値

：斜体で示した旅行速度は、旅行速度が取得できず、異なる方向や時間帯で取得できた旅行速度またはH22の混雑時旅行速度で補った値

(平成27年)

| 12・24時間観測の別 | 昼間12時間自動車類交通量 |            |           | 24時間自動車類交通量 |            |           | 昼夜率  | 混雑度  | 平成22年度           |                    | 平均旅行速度 (km/h) |      |        |      | 路線番号 |
|-------------|---------------|------------|-----------|-------------|------------|-----------|------|------|------------------|--------------------|---------------|------|--------|------|------|
|             | 上下合計          |            |           | 上下合計        |            |           |      |      | 昼間自動車類交通量<br>(台) | 24時間自動車類交通量<br>(台) | 混雑時           |      | 昼間非混雑時 |      |      |
|             | 小型車<br>(台)    | 大型車<br>(台) | 合計<br>(台) | 小型車<br>(台)  | 大型車<br>(台) | 合計<br>(台) |      |      |                  |                    | 上り            | 下り   | 上り     | 下り   |      |
|             |               |            |           |             |            |           |      |      |                  |                    |               |      |        |      |      |
| 24          | 10,118        | 3,124      | 13,242    | 14,852      | 4,804      | 19,656    | 1.48 | 1.19 | 8,485            | 12,299             | 34.2          | 44.3 | 36.1   | 50.2 | 155  |
| 24          | 10,118        | 3,124      | 13,242    | 14,852      | 4,804      | 19,656    | 1.48 | .83  | 8,485            | 12,299             | 38.2          | 11.7 | 39.8   | 15.9 | 155  |
| 24          | 10,118        | 3,124      | 13,242    | 14,852      | 4,804      | 19,656    | 1.48 | .83  | 8,485            | 12,299             | 16.1          | 14.3 | 19.8   | 16.2 | 155  |
| 24          | 9,904         | 1,598      | 11,502    | 14,119      | 2,313      | 16,432    | 1.43 | .19  |                  |                    | 27.2          | 42.5 | 58.5   | 45.6 | 155  |
| 12          | 7,371         | 540        | 7,911     | 10,314      | 999        | 11,313    | 1.43 | 1.07 | 12,443           | 17,545             | 6.4           | 9.9  | 7.5    | 11.4 | 155  |
| 12          | 7,371         | 540        | 7,911     | 10,314      | 999        | 11,313    | 1.43 | 1.07 | 12,443           | 17,545             | 13.7          | 12.7 | 16.8   | 17.2 | 155  |
| 24          | 8,402         | 2,830      | 11,232    | 12,283      | 3,517      | 15,800    | 1.41 | 1.10 | 8,697            | 12,263             | 20.0          | 21.9 | 25.8   | 27.0 | 155  |
| 24          | 9,939         | 2,101      | 12,040    | 14,337      | 2,671      | 17,008    | 1.41 | 1.16 | 11,793           | 16,628             | 14.1          | 13.4 | 20.5   | 22.4 | 155  |
| 24          | 9,939         | 2,101      | 12,040    | 14,337      | 2,671      | 17,008    | 1.41 | 1.18 | 11,793           | 16,628             | 18.9          | 28.9 | 36.0   | 37.0 | 155  |
| 24          | 6,664         | 1,732      | 8,396     | 9,520       | 2,262      | 11,782    | 1.40 | .81  | 11,585           | 16,335             | 15.5          | 29.0 | 19.0   | 31.0 | 155  |
| 24          | 17,093        | 2,036      | 19,129    | 23,853      | 2,840      | 26,693    | 1.40 | 1.58 | 21,004           | 30,384             | 35.4          | 26.1 | 59.6   | 50.3 | 248  |
| 24          | 17,093        | 2,036      | 19,129    | 23,853      | 2,840      | 26,693    | 1.40 | .56  | 21,004           | 30,384             | 37.6          | 13.4 | 42.0   | 29.5 | 248  |
| 24          | 17,093        | 2,036      | 19,129    | 23,853      | 2,840      | 26,693    | 1.40 | .61  | 21,004           | 30,384             | 26.2          | 11.7 | 30.7   | 25.7 | 248  |
| 24          | 21,103        | 2,562      | 23,665    | 30,048      | 3,443      | 33,491    | 1.42 | 1.15 | 24,705           | 35,212             | 16.0          | 18.2 | 23.9   | 28.2 | 248  |
| 12          | 4,879         | 89         | 4,968     | 5,964       | 345        | 6,309     | 1.27 | .40  | 5,749            | 7,704              | 9.2           | 12.2 | 10.2   | 12.3 | 248  |
|             | 1,918         | 432        | 2,350     | 2,393       | 521        | 2,914     | 1.24 | .44  | 2,237            | 2,841              | 50.1          | 58.5 | 53.5   | 55.7 | 257  |
|             | 1,918         | 432        | 2,350     | 2,393       | 521        | 2,914     | 1.24 | .43  | 2,237            | 2,841              | 38.8          | 37.5 | 44.1   | 41.9 | 257  |
| 12          | 1,766         | 529        | 2,295     | 2,237       | 609        | 2,846     | 1.24 | .44  | 2,187            | 2,777              | 50.2          | 50.2 | 50.2   | 50.2 | 257  |
| 12          | 1,766         | 529        | 2,295     | 2,237       | 609        | 2,846     | 1.24 | .43  | 2,187            | 2,777              | 41.0          | 62.3 | 56.6   | 43.8 | 257  |
| 12          | 1,766         | 529        | 2,295     | 2,237       | 609        | 2,846     | 1.24 | .60  | 2,187            | 2,777              | 47.1          | 58.8 | 60.2   | 59.1 | 257  |
| 12          | 1,766         | 529        | 2,295     | 2,237       | 609        | 2,846     | 1.24 | .46  | 2,187            | 2,777              | 49.2          | 60.4 | 54.2   | 59.9 | 257  |
| 12          | 4,342         | 398        | 4,740     | 5,378       | 642        | 6,020     | 1.27 | .67  | 4,062            | 5,159              | 54.1          | 58.8 | 47.2   | 41.7 | 301  |
| 12          | 4,342         | 398        | 4,740     | 5,378       | 642        | 6,020     | 1.27 | .67  | 4,062            | 5,159              | 51.5          | 57.0 | 54.2   | 57.7 | 301  |
| 12          | 4,342         | 398        | 4,740     | 5,378       | 642        | 6,020     | 1.27 | .71  | 4,062            | 5,159              | 59.6          | 57.9 | 59.2   | 54.5 | 301  |
| 12          | 4,342         | 398        | 4,740     | 5,378       | 642        | 6,020     | 1.27 | .76  | 4,062            | 5,159              | 53.7          | 57.4 | 56.1   | 55.1 | 301  |
| 12          | 4,342         | 398        | 4,740     | 5,378       | 642        | 6,020     | 1.27 | .78  | 4,062            | 5,159              | 37.0          | 48.0 | 29.8   | 45.6 | 301  |
| 12          | 4,342         | 398        | 4,740     | 5,378       | 642        | 6,020     | 1.27 | .73  | 4,062            | 5,159              | 52.4          | 53.9 | 50.6   | 51.7 | 301  |
| 12          | 4,342         | 398        | 4,740     | 5,378       | 642        | 6,020     | 1.27 | .73  | 4,062            | 5,159              | 53.4          | 48.8 | 52.5   | 48.3 | 301  |
| 12          | 4,342         | 398        | 4,740     | 5,378       | 642        | 6,020     | 1.27 | .73  | 4,062            | 5,159              | 62.0          | 56.1 | 58.4   | 56.2 | 301  |
| 12          | 4,342         | 398        | 4,740     | 5,378       | 642        | 6,020     | 1.27 | .73  | 4,062            | 5,159              | 44.9          | 47.6 | 48.8   | 44.5 | 301  |
| 12          | 4,342         | 398        | 4,740     | 5,378       | 642        | 6,020     | 1.27 | .73  | 4,062            | 5,159              | 46.0          | 49.9 | 43.8   | 48.5 | 301  |
| 12          | 8,519         | 1,158      | 9,677     | 10,823      | 1,660      | 12,483    | 1.29 | 1.26 | 8,403            | 10,672             | 42.7          | 31.6 | 41.0   | 32.6 | 301  |
| 12          | 8,519         | 1,158      | 9,677     | 10,823      | 1,660      | 12,483    | 1.29 | 1.01 | 8,403            | 10,672             | 26.3          | 28.6 | 37.0   | 34.8 | 301  |
| 24          | 12,346        | 1,177      | 13,523    | 16,223      | 1,350      | 17,573    | 1.30 | 1.37 | 12,844           | 17,003             | 25.5          | 36.6 | 31.1   | 39.0 | 301  |
| 24          | 12,346        | 1,177      | 13,523    | 16,223      | 1,350      | 17,573    | 1.30 | 1.40 | 12,844           | 17,003             | 26.2          | 18.8 | 28.9   | 27.8 | 301  |
| 12          | 13,753        | 917        | 14,670    | 18,117      | 1,981      | 20,098    | 1.37 | .73  | 14,887           | 19,800             | 13.2          | 19.1 | 22.5   | 22.1 | 301  |
| 12          | 13,753        | 917        | 14,670    | 18,117      | 1,981      | 20,098    | 1.37 | .67  | 14,887           | 19,800             | 31.7          | 14.5 | 29.2   | 33.3 | 301  |
| 24          | 1,911         | 414        | 2,325     | 2,360       | 591        | 2,951     | 1.27 | .38  | 4,284            | 5,441              | 55.9          | 60.0 | 56.6   | 54.6 | 419  |
| 24          | 1,911         | 414        | 2,325     | 2,360       | 591        | 2,951     | 1.27 | .37  | 4,284            | 5,441              | 47.3          | 57.9 | 43.3   | 58.1 | 419  |
| 24          | 1,911         | 414        | 2,325     | 2,360       | 591        | 2,951     | 1.27 | .35  | 4,284            | 5,441              | 48.9          | 54.4 | 46.2   | 44.9 | 419  |
| 24          | 1,911         | 414        | 2,325     | 2,360       | 591        | 2,951     | 1.27 | .35  | 4,284            | 5,441              | 42.6          | 41.8 | 40.8   | 33.7 | 419  |
| 24          | 1,911         | 414        | 2,325     | 2,360       | 591        | 2,951     | 1.27 | .34  | 4,284            | 5,441              | 46.0          | 39.4 | 45.7   | 47.1 | 419  |
| 24          | 1,911         | 414        | 2,325     | 2,360       | 591        | 2,951     | 1.27 | .35  | 4,284            | 5,441              | 44.6          | 41.8 | 40.6   | 42.9 | 419  |
| 24          | 1,911         | 414        | 2,325     | 2,360       | 591        | 2,951     | 1.27 | .33  | 4,284            | 5,441              | 51.8          | 45.9 | 49.7   | 52.2 | 419  |
| 12          | 3,594         | 649        | 4,243     | 4,520       | 869        | 5,389     | 1.27 | .48  | 5,712            | 7,483              | 54.5          | 55.5 | 52.9   | 52.1 | 419  |
| 12          | 3,594         | 649        | 4,243     | 4,520       | 869        | 5,389     | 1.27 | .48  | 5,712            | 7,483              | 50.6          | 51.6 | 49.2   | 51.5 | 419  |
| 12          | 3,594         | 649        | 4,243     | 4,520       | 869        | 5,389     | 1.27 | .49  | 5,712            | 7,483              | 47.2          | 30.7 | 48.3   | 32.4 | 419  |
| 12          | 11,746        | 1,985      | 13,731    | 15,740      | 2,934      | 18,674    | 1.36 | 1.42 | 13,741           | 18,001             | 7.9           | 38.6 | 19.5   | 34.3 | 419  |
| 12          | 11,746        | 1,985      | 13,731    | 15,740      | 2,934      | 18,674    | 1.36 | 1.43 | 13,741           | 18,001             | 18.4          | 13.2 | 30.9   | 21.7 | 419  |
| 12          | 11,746        | 1,985      | 13,731    | 15,740      | 2,934      | 18,674    | 1.36 | 1.26 | 13,741           | 18,001             | 28.4          | 21.1 | 36.2   | 34.6 | 419  |
| 12          | 11,746        | 1,985      | 13,731    | 15,740      | 2,934      | 18,674    | 1.36 | 1.25 | 13,741           | 18,001             | 28.8          | 32.4 | 33.0   | 36.7 | 419  |

資料：建設企画課

H-2 交通量調査結果（国・県道分）（続き）

| 路線番号     | 路線名      | 起点側        |        | 終点側        |        | 区間延長<br>(km)  | 交通量観測地点地名 |     |    |  |  |  |  |  |
|----------|----------|------------|--------|------------|--------|---|-----------|-----|----|--|--|--|--|--|
|          |          | 路線名等       | 備考     | 路線名等       | 備考     |   | 市郡        | 区町村 | 丁目 |  |  |  |  |  |
| 419      | 一般国道419号 | 豊田多治見線     |        | 力石名古屋線     |        | .1 豊田市深見町常楽<br>.9 豊田市深見町常楽<br>1.5 豊田市深見町常楽<br>2.2 豊田市深見町常楽<br>3.4 豊田市東梅坪町1丁目<br>2.7<br>.6<br>2.7 豊田市清水町7丁目<br>3.2<br>2.0 豊田市高岡本町中根山<br>.8<br>1.0<br>.6 牛田料金所<br>.8<br>2.3 豊田市足助町水戸<br>1.8 豊田市足助町水戸<br>5.4 豊田市足助町水戸<br>2.5 豊田市足助町水戸<br>2.1 豊田市足助町水戸<br>2.0 新城市作手守義字沢戸日向<br>4.2 豊田市神殿町<br>1.2 豊田市神殿町<br>1.1 豊田市神殿町<br>2.9 豊田市神殿町<br>2.3 豊田市神殿町<br>3.5 豊田東JCT～豊田松平<br>2.9 豊田松平～鞍ヶ池スマート<br>3.4 鞍ヶ池スマート～豊田勘八<br>5.7 豊田勘八～豊田藤岡<br>5.0 豊田藤岡～せと赤津<br>1.3 西広瀬料金所<br>2.9 西広瀬料金所<br>.9 八草料金所<br>.4 八草料金所<br>1.8 八草料金所<br>2.3 八草料金所<br>3.2 八草料金所<br>.4 八草料金所<br>.8 豊田市八草町秋合<br>3.1 八草料金所<br>4.3 豊田市御船町山屋敷<br>1.7 豊田市御船町山屋敷<br>1.5 豊田市御船町山屋敷<br>4.8<br>.9<br>6.3 豊田市上川口町洞<br>1.5 豊田市上川口町洞<br>3.7 豊田市上川口町洞<br>.4 豊田市下切町川端<br>.3 豊田市下切町川端<br>.2 豊田市下切町川端 |           |     |    |  |  |  |  |  |
|          |          | 力石名古屋線     |        | 西中山越戸停車場線  |        |   |           |     |    |  |  |  |  |  |
|          |          | 西中山越戸停車場線  |        | 深見亀首線      |        |   |           |     |    |  |  |  |  |  |
|          |          | 深見亀首線      |        | 名古屋豊田線     |        |   |           |     |    |  |  |  |  |  |
|          |          | 名古屋豊田線     |        | 一般国道153号   |        |   |           |     |    |  |  |  |  |  |
|          |          | 一般国道153号   |        | (市道) 豊田刈谷線 |        |   |           |     |    |  |  |  |  |  |
|          |          | (市道) 豊田刈谷線 |        | (市道) 豊田刈谷線 |        |   |           |     |    |  |  |  |  |  |
|          |          | (市道) 豊田刈谷線 |        | 駕鴨みよし線     |        |   |           |     |    |  |  |  |  |  |
|          |          | 駕鴨みよし線     |        | 岡崎豊明線      |        |   |           |     |    |  |  |  |  |  |
|          |          | 岡崎豊明線      |        | 伊勢湾岸自動車道   |        |   |           |     |    |  |  |  |  |  |
| 伊勢湾岸自動車道 |          | 一般国道155号   |        |            |        |   |           |     |    |  |  |  |  |  |
| 一般国道155号 |          |            |        | 豊田市・知立市境   |        |   |           |     |    |  |  |  |  |  |
| 420      | 一般国道420号 | 一般国道153号   |        | 小渡明川足助線    |        |   |           |     |    |  |  |  |  |  |
|          |          | 小渡明川足助線    |        | 大沼足助線      |        |   |           |     |    |  |  |  |  |  |
|          |          | 大沼足助線      |        | 田峯東大見線     |        |   |           |     |    |  |  |  |  |  |
|          |          | 田峯東大見線     |        | 東大見岡崎線     |        |   |           |     |    |  |  |  |  |  |
|          |          | 東大見岡崎線     |        | 梨野川面線      |        |   |           |     |    |  |  |  |  |  |
|          |          | 梨野川面線      |        | 一般国道473号   |        |   |           |     |    |  |  |  |  |  |
|          |          | 一般国道473号   |        | 豊田市・設楽町境   |        |   |           |     |    |  |  |  |  |  |
|          |          | 一般国道301号   |        | 作手善夫大沼線    |        |   |           |     |    |  |  |  |  |  |
|          |          | 一般国道301号   |        | 作手善夫大沼線    |        |   |           |     |    |  |  |  |  |  |
|          |          | 作手善夫大沼線    |        | 作手菅沼平瀬線    |        |   |           |     |    |  |  |  |  |  |
| 作手菅沼平瀬線  |          | 作手菅沼平瀬線    |        |            |        |   |           |     |    |  |  |  |  |  |
| 作手菅沼平瀬線  |          | 一般国道420号   |        |            |        |   |           |     |    |  |  |  |  |  |
| 473      | 一般国道473号 | 伊勢湾岸自動車道   | 豊田東JCT | 一般国道301号   | 豊田松平IC |   |           |     |    |  |  |  |  |  |
|          |          | 一般国道301号   | 豊田松平IC | 則定豊田線      | 鞍ヶ池SIC |   |           |     |    |  |  |  |  |  |
|          |          | 則定豊田線      | 鞍ヶ池SIC | 一般国道153号   | 豊田勘八IC |   |           |     |    |  |  |  |  |  |
|          |          | 一般国道153号   | 豊田勘八IC | 豊田多治見線     | 豊田藤岡IC |   |           |     |    |  |  |  |  |  |
|          |          | 豊田多治見線     | 豊田藤岡IC | 豊田市・瀬戸市境   |        |   |           |     |    |  |  |  |  |  |
|          |          | 一般国道153号   | 力石IC   | 豊田明智線      | 枝下IC   |   |           |     |    |  |  |  |  |  |
|          |          | 豊田明智線      | 枝下IC   | 一般国道419号   | 中山IC   |   |           |     |    |  |  |  |  |  |
|          |          | 一般国道419号   | 中山IC   | 豊田多治見線     | 猿投東IC  |   |           |     |    |  |  |  |  |  |
|          |          | 豊田多治見線     | 猿投東IC  | 深見亀首線      | 猿投IC   |   |           |     |    |  |  |  |  |  |
|          |          | 深見亀首線      | 猿投IC   | 力石名古屋線     |        |   |           |     |    |  |  |  |  |  |
| 力石名古屋線   |          | 力石名古屋線     |        |            |        |   |           |     |    |  |  |  |  |  |
| 力石名古屋線   |          | 広久手八草線     | 八草東IC  |            |        |   |           |     |    |  |  |  |  |  |
| 広久手八草線   | 八草東IC    | 一般国道155号   |        |            |        |   |           |     |    |  |  |  |  |  |
| 一般国道155号 |          | 豊田市・長久手市境  |        |            |        |   |           |     |    |  |  |  |  |  |
| 力石名古屋線   |          | 力石名古屋線     |        |            |        |   |           |     |    |  |  |  |  |  |
| 一般国道153号 |          | 力石名古屋線     |        |            |        |   |           |     |    |  |  |  |  |  |
| 力石名古屋線   |          | 北一色東広瀬線    |        |            |        |   |           |     |    |  |  |  |  |  |
| 北一色東広瀬線  |          | 木瀬富田線      |        |            |        |   |           |     |    |  |  |  |  |  |
| 木瀬富田線    |          | 瀬戸設楽線      |        |            |        |   |           |     |    |  |  |  |  |  |
| 瀬戸設楽線    |          | 瀬戸設楽線      |        |            |        |   |           |     |    |  |  |  |  |  |
| 瀬戸設楽線    |          | 島崎豊田線      |        |            |        |   |           |     |    |  |  |  |  |  |
| 島崎豊田線    |          | 島崎豊田線      |        |            |        |   |           |     |    |  |  |  |  |  |
| 島崎豊田線    |          | 土岐足助線      |        |            |        |   |           |     |    |  |  |  |  |  |
| 土岐足助線    |          | 大野瀬小渡線     |        |            |        |   |           |     |    |  |  |  |  |  |
| 大野瀬小渡線   |          | 島崎豊田線      |        |            |        |   |           |     |    |  |  |  |  |  |
| 島崎豊田線    |          | 土岐足助線      |        |            |        |   |           |     |    |  |  |  |  |  |

注：斜体で示した交通量及びピーク比率、大型車混入率、混雑度は推定値

：斜体で示した旅行速度は、旅行速度が取得できず、異なる方向や時間帯で取得できた旅行速度またはH22の混雑時旅行速度で補った値

(平成27年)

| 12・24時間観測の別 | 昼間12時間自動車類交通量 |            |           | 24時間自動車類交通量 |            |           | 昼夜率  | 混雑度  | 平成22年度    |             | 平均旅行速度 (km/h) |       |        |      | 路線番号 |
|-------------|---------------|------------|-----------|-------------|------------|-----------|------|------|-----------|-------------|---------------|-------|--------|------|------|
|             | 上下合計          |            |           | 上下合計        |            |           |      |      | 昼間自動車類交通量 | 24時間自動車類交通量 | 混雑時           |       | 昼間非混雑時 |      |      |
|             | 小型車<br>(台)    | 大型車<br>(台) | 合計<br>(台) | 小型車<br>(台)  | 大型車<br>(台) | 合計<br>(台) |      |      |           |             | 上り            | 下り    | 上り     | 下り   |      |
|             |               |            |           |             |            |           |      |      | 上り        | 下り          |               |       |        |      |      |
| 12          | 11,746        | 1,985      | 13,731    | 15,740      | 2,934      | 18,674    | 1.36 | 1.22 | 13,741    | 18,001      | 15.3          | 20.2  | 19.5   | 28.2 | 419  |
| 12          | 11,746        | 1,985      | 13,731    | 15,740      | 2,934      | 18,674    | 1.36 | 1.46 | 13,741    | 18,001      | 27.6          | 29.0  | 32.2   | 23.9 | 419  |
| 12          | 11,746        | 1,985      | 13,731    | 15,740      | 2,934      | 18,674    | 1.36 | 1.29 | 13,741    | 18,001      | 31.6          | 27.9  | 30.4   | 28.5 | 419  |
| 12          | 11,746        | 1,985      | 13,731    | 15,740      | 2,934      | 18,674    | 1.36 | 1.49 | 13,741    | 18,001      | 20.9          | 14.4  | 30.4   | 28.6 | 419  |
| 12          | 17,145        | 1,788      | 18,933    | 22,956      | 3,361      | 26,317    | 1.39 | 1.44 | 17,495    | 23,443      | 20.8          | 22.6  | 25.0   | 27.4 | 419  |
|             | 7,547         | 331        | 7,878     | 9,428       | 735        | 10,163    | 1.29 | 1.07 | 7,872     | 11,100      | 20.0          | 17.6  | 21.9   | 20.9 | 419  |
|             | 7,547         | 331        | 7,878     | 9,428       | 735        | 10,163    | 1.29 | .37  | 7,872     | 11,100      | 19.1          | 21.7  | 28.8   | 26.4 | 419  |
| 24          | 10,112        | 2,371      | 12,483    | 14,535      | 3,195      | 17,730    | 1.42 | 1.24 | 12,303    | 17,401      | 22.1          | 13.7  | 30.0   | 20.2 | 419  |
|             | 9,015         | 3,234      | 12,249    | 12,817      | 4,577      | 17,394    | 1.42 | 1.30 | 12,031    | 17,098      | 28.8          | 29.4  | 34.6   | 25.3 | 419  |
| 24          | 8,043         | 2,723      | 10,766    | 11,540      | 3,867      | 15,407    | 1.43 | 1.02 | 10,897    | 15,474      | 16.0          | 24.2  | 28.4   | 30.3 | 419  |
|             | 7,554         | 2,451      | 10,005    | 10,028      | 2,979      | 13,007    | 1.30 | 1.04 | 9,861     | 14,003      | 24.4          | 13.5  | 26.7   | 28.0 | 419  |
|             | 7,938         | 489        | 8,427     | 9,945       | 926        | 10,871    | 1.29 | .85  | 8,388     | 10,988      | 54.4          | 51.6  | 62.5   | 55.1 | 419  |
| 12          | 9,190         | 1,509      | 10,699    | 11,741      | 2,061      | 13,802    | 1.29 | .98  | 8,326     | 11,074      | 65.0          | 61.0  | 69.0   | 59.0 | 419  |
|             | 3,794         | 303        | 4,097     | 4,659       | 503        | 5,162     | 1.26 | .32  | 3,924     | 5,258       | 10.3          | 19.4  | 11.7   | 16.9 | 420  |
| 12          | 1,206         | 123        | 1,329     | 1,442       | 153        | 1,595     | 1.20 | .22  | 1,312     | 1,666       | 41.9          | 46.0  | 38.6   | 46.7 | 420  |
| 12          | 1,206         | 123        | 1,329     | 1,442       | 153        | 1,595     | 1.20 | .19  | 1,312     | 1,666       | 49.8          | 46.8  | 48.8   | 47.1 | 420  |
| 12          | 1,206         | 123        | 1,329     | 1,442       | 153        | 1,595     | 1.20 | .18  | 1,312     | 1,666       | 52.4          | 51.4  | 52.2   | 46.0 | 420  |
| 12          | 1,206         | 123        | 1,329     | 1,442       | 153        | 1,595     | 1.20 | .18  | 1,312     | 1,666       | 53.8          | 54.3  | 56.3   | 54.8 | 420  |
| 12          | 1,206         | 123        | 1,329     | 1,442       | 153        | 1,595     | 1.20 | .18  | 1,312     | 1,666       | 51.7          | 54.5  | 51.0   | 54.4 | 420  |
| 12          | 605           | 60         | 665       | 707         | 91         | 798       | 1.20 | .08  | 642       | 815         | 62.3          | 61.8  | 65.6   | 61.4 | 420  |
| 12          | 415           | 23         | 438       | 493         | 33         | 526       | 1.20 | .08  | 1,403     | 1,782       | 36.9          | 43.9  | 38.0   | 39.4 | 473  |
| 12          | 415           | 23         | 438       | 493         | 33         | 526       | 1.20 | .10  | 1,403     | 1,782       | 50.8          | 50.1  | 49.1   | 46.0 | 473  |
| 12          | 415           | 23         | 438       | 493         | 33         | 526       | 1.20 | .09  | 1,403     | 1,782       | 27.2          | 49.0  | 47.7   | 43.1 | 473  |
| 12          | 415           | 23         | 438       | 493         | 33         | 526       | 1.20 | .08  | 1,403     | 1,782       | 55.8          | 52.5  | 53.9   | 48.6 | 473  |
| 12          | 415           | 23         | 438       | 493         | 33         | 526       | 1.20 | .09  | 1,403     | 1,782       | 55.4          | 52.1  | 52.8   | 49.5 | 473  |
| 24          | 14,394        | 4,709      | 19,103    | 18,347      | 6,955      | 25,302    | 1.32 | .57  | 19,588    | 25,089      | 99.6          | 93.5  | 85.7   | 85.3 | 475  |
| 24          | 12,541        | 4,400      | 16,941    | 15,892      | 6,583      | 22,475    | 1.33 | .51  | 17,277    | 22,270      | 98.3          | 89.0  | 91.1   | 89.8 | 475  |
| 24          | 12,077        | 4,313      | 16,390    | 15,318      | 6,467      | 21,785    | 1.33 | .48  | 16,980    | 21,927      | 96.6          | 100.7 | 93.3   | 81.2 | 475  |
| 24          | 11,142        | 3,987      | 15,129    | 14,141      | 6,066      | 20,207    | 1.34 | .43  | 15,353    | 19,951      | 96.6          | 90.1  | 93.4   | 90.5 | 475  |
| 24          | 9,609         | 3,502      | 13,111    | 12,457      | 5,514      | 17,971    | 1.37 | .34  | 13,490    | 17,911      | 100.2         | 95.2  | 95.3   | 89.7 | 475  |
| 12          | 5,897         | 581        | 6,478     | 7,303       | 924        | 8,227     | 1.27 | .93  | 4,472     | 5,679       | 42.9          | 55.4  | 50.6   | 51.4 | 6    |
| 12          | 5,897         | 581        | 6,478     | 7,303       | 924        | 8,227     | 1.27 | .93  | 4,472     | 5,679       | 62.2          | 61.6  | 62.2   | 58.7 | 6    |
| 12          | 9,799         | 1,137      | 10,936    | 12,486      | 1,731      | 14,217    | 1.30 | .50  | 9,313     | 12,200      | 79.3          | 73.0  | 74.4   | 74.7 | 6    |
| 12          | 9,799         | 1,137      | 10,936    | 12,486      | 1,731      | 14,217    | 1.30 | .50  | 9,313     | 12,200      | 77.0          | 76.0  | 71.6   | 77.8 | 6    |
| 12          | 9,799         | 1,137      | 10,936    | 12,486      | 1,731      | 14,217    | 1.30 | .50  | 9,313     | 12,200      | 81.8          | 77.3  | 77.7   | 76.2 | 6    |
| 12          | 4,385         | 576        | 4,961     | 5,587       | 877        | 6,464     | 1.30 | .16  | 9,313     | 12,200      |               | 75.9  |        | 75.0 | 6    |
| 12          | 9,799         | 1,137      | 10,936    | 12,486      | 1,731      | 14,217    | 1.30 | .43  | 9,313     | 12,200      | 71.9          | 68.9  | 67.8   | 66.7 | 6    |
| 12          | 9,799         | 1,137      | 10,936    | 12,486      | 1,731      | 14,217    | 1.30 | .43  | 9,313     | 12,200      | 74.7          | 72.1  | 72.4   | 70.1 | 6    |
| 12          | 17,372        | 2,627      | 19,999    | 23,384      | 4,215      | 27,599    | 1.38 | .61  | 16,456    | 21,557      | 62.5          | 65.0  | 67.9   | 63.9 | 6    |
| 12          | 5,414         | 561        | 5,975     | 6,899       | 854        | 7,753     | 1.30 | .17  | 9,313     | 12,200      | 76.8          |       | 73.0   |      | 6    |
| 12          | 6,677         | 1,026      | 7,703     | 8,584       | 1,430      | 10,014    | 1.30 | 1.08 | 9,932     | 13,011      | 24.2          | 35.9  | 31.6   | 37.7 | 11   |
| 12          | 6,677         | 1,026      | 7,703     | 8,584       | 1,430      | 10,014    | 1.30 | 1.14 | 9,932     | 13,011      | 41.5          | 46.0  | 41.5   | 40.5 | 11   |
| 12          | 6,677         | 1,026      | 7,703     | 8,584       | 1,430      | 10,014    | 1.30 | 1.02 | 9,932     | 13,011      | 46.9          | 52.2  | 48.0   | 52.0 | 11   |
|             | 2,983         | 177        | 3,160     | 3,660       | 322        | 3,982     | 1.26 | .47  | 2,961     | 3,879       | 53.9          | 52.5  | 55.2   | 51.6 | 11   |
|             | 2,983         | 177        | 3,160     | 3,660       | 322        | 3,982     | 1.26 | .55  | 2,961     | 3,879       | 42.3          | 36.4  | 37.3   | 41.6 | 11   |
| 12          | 2,238         | 325        | 2,563     | 2,769       | 435        | 3,204     | 1.25 | .35  | 2,635     | 3,452       | 51.3          | 54.8  | 49.3   | 47.6 | 11   |
| 12          | 2,238         | 325        | 2,563     | 2,769       | 435        | 3,204     | 1.25 | .37  | 2,635     | 3,452       | 54.6          | 58.2  | 54.2   | 39.1 | 11   |
| 12          | 2,238         | 325        | 2,563     | 2,769       | 435        | 3,204     | 1.25 | .37  | 2,635     | 3,452       | 55.0          | 54.5  | 50.7   | 45.5 | 11   |
| 12          | 810           | 100        | 910       | 962         | 130        | 1,092     | 1.20 | .23  | 990       | 1,257       | 24.2          | 19.2  | 23.3   | 15.6 | 11   |
| 12          | 810           | 100        | 910       | 962         | 130        | 1,092     | 1.20 | .22  | 990       | 1,257       | 35.4          | 38.8  | 36.4   | 33.5 | 11   |
| 12          | 810           | 100        | 910       | 962         | 130        | 1,092     | 1.20 | .19  | 990       | 1,257       | 54.9          | 55.2  | 54.8   | 46.6 | 11   |

資料：建設企画課

H-2 交通量調査結果（国・県道分）（続き）

| 路線番号 | 路線名    | 起点側                |    | 終点側                |    | 区間延長<br>(km) | 交通量観測地点地名 |       |      |
|------|--------|--------------------|----|--------------------|----|--------------|-----------|-------|------|
|      |        | 路線名等               | 備考 | 路線名等               | 備考 |              | 市郡        | 区町村   | 丁目字  |
| 11   | 豊田明智線  | 土岐足助線              |    | 瑞浪大野瀬線             |    | 1.6          | 豊田市       | 下切町   | 川端   |
|      |        | 瑞浪大野瀬線             |    | 瑞浪大野瀬線             |    | 1.4          | 豊田市       | 下切町   | 川端   |
|      |        | 瑞浪大野瀬線             |    | 豊田明智線              |    | 1.8          | 豊田市       | 下切町   | 川端   |
| 12   | 豊田一色線  | 豊田安城線              |    | 鴛鴨みよし線             |    | 1.3          | 豊田市       | 宝町    | 玉泉   |
|      |        | 鴛鴨みよし線             |    | 名古屋岡崎線             |    | 1.9          | 豊田市       | 宝町    | 玉泉   |
|      |        | 名古屋岡崎線             |    | 名古屋岡崎線             |    | .4           | 豊田市       | 宝町    | 玉泉   |
|      |        | 名古屋岡崎線             |    | 名古屋岡崎線             |    | 1.7          | 豊田市       | 宝町    | 玉泉   |
|      |        | 名古屋岡崎線             |    | 豊田市・安城市境           |    | .3           | 安城市       | 里町    | 東山ノ田 |
| 13   | 豊田多治見線 | 力石名古屋線             |    | 一般国道475号(東海環状自動車道) |    | 1.2          | 豊田市       | 西中山町  | 三ツ田  |
|      |        | 一般国道475号(東海環状自動車道) |    | 一般国道419号           |    | .5           | 豊田市       | 西中山町  | 三ツ田  |
|      |        | 一般国道419号           |    | 大平折平線              |    | 3.7          | 豊田市       | 木瀬町   | 横枕   |
|      |        | 大平折平線              |    | 大平折平線              |    | .4           | 豊田市       | 木瀬町   | 横枕   |
|      |        | 大平折平線              |    | 豊田多治見線             |    | 2.4          | 豊田市       | 木瀬町   | 横枕   |
| 19   | 土岐足助線  | 土岐足助線              |    | 大平折平線              |    | 2.3          | 豊田市       | 乙ケ林町  | 岩谷戸  |
|      |        | 大平折平線              |    | 沢田御作線              |    | 3.7          | 豊田市       | 乙ケ林町  | 岩谷戸  |
|      |        | 沢田御作線              |    | 一般国道419号           |    | 2.6          | 豊田市       | 乙ケ林町  | 岩谷戸  |
|      |        | 一般国道419号           |    | 上仁木明智線             |    | 1.1          |           |       |      |
|      |        | 上仁木明智線             |    | 豊田明智線              |    | 7.5          |           |       |      |
|      |        | 豊田明智線              |    | 小渡明川足助線            |    | .3           |           |       |      |
|      |        | 小渡明川足助線            |    | 笹戸小田木線             |    | 3.4          |           |       |      |
|      |        | 笹戸小田木線             |    | 笹戸小田木線             |    | 1.5          |           |       |      |
|      |        | 笹戸小田木線             |    | 平沢御蔵線              |    | .3           |           |       |      |
|      |        | 平沢御蔵線              |    | 一般国道153号           |    | 2.8          |           |       |      |
| 20   | 瑞浪大野瀬線 | 一般国道419号           |    | 瑞浪大野瀬線             |    | 3.2          |           |       |      |
|      |        | 瑞浪大野瀬線             |    | 豊田明智線              |    | 3.4          | 豊田市       | 浅谷町   | 大屋   |
|      |        | 瑞浪大野瀬線             |    | 一般国道153号           |    | 3.7          |           |       |      |
| 33   | 瀬戸設楽線  | 一般国道153号           |    | 小渡明川足助線            |    | 1.2          |           |       |      |
|      |        | 小渡明川足助線            |    | 小渡明川足助線            |    | 2.8          | 豊田市       | 菅生町   |      |
|      |        | 小渡明川足助線            |    | 梨野川面線              |    | 1.4          | 豊田市       | 菅生町   |      |
|      |        | 梨野川面線              |    | 牛地大多賀線             |    | 10.7         | 豊田市       | 菅生町   |      |
|      |        | 牛地大多賀線             |    | 豊田市・設楽町境           |    | 2.8          | 豊田市       | 菅生町   |      |
|      |        | 瀬戸市・豊田市境           |    | 大平折平線              |    | 2.7          |           |       |      |
|      |        | 大平折平線              |    | 北一色東広瀬線            |    | .2           | 豊田市       | 藤岡飯野町 | 二反田  |
|      |        | 北一色東広瀬線            |    | 上渡合土岐線             |    | .8           | 豊田市       | 藤岡飯野町 | 二反田  |
|      |        | 上渡合土岐線             |    | 一般国道419号           |    | 1.6          | 豊田市       | 藤岡飯野町 | 二反田  |
|      |        | 一般国道419号           |    | 木瀬富田線              |    | 3.1          |           |       |      |
|      |        | 木瀬富田線              |    | 木瀬富田線              |    | .4           |           |       |      |
|      |        | 木瀬富田線              |    | 沢田御作線              |    | .2           |           |       |      |
|      |        | 沢田御作線              |    | 豊田明智線              |    | 3.1          |           |       |      |
|      |        | 豊田明智線              |    | 島崎豊田線              |    | .3           | 豊田市       | 月原町   | 宮ノ前  |
|      |        | 島崎豊田線              |    | 平沢御蔵線              |    | 3.8          | 豊田市       | 月原町   | 宮ノ前  |
|      |        | 平沢御蔵線              |    | 久木中金線              |    | 2.3          | 豊田市       | 月原町   | 宮ノ前  |
|      |        | 久木中金線              |    | 久木中金線              |    | .4           | 豊田市       | 月原町   | 宮ノ前  |
|      |        | 久木中金線              |    | 一般国道153号           |    | 3.7          | 豊田市       | 月原町   | 宮ノ前  |
| 39   | 岡崎足助線  | 岡崎市・豊田市境           |    | 加茂川志賀線             |    | .4           | 岡崎市       | 細川町   | 石田   |
|      |        | 加茂川志賀線             |    | (豊田市道)             |    | 1.4          | 豊田市       | 中垣内町  | 西ノ平  |
|      |        | (豊田市道)             |    | 一般国道301号           |    | 1.3          | 豊田市       | 中垣内町  | 西ノ平  |
|      |        | 一般国道301号           |    | 則定豊田線              |    | 6.3          | 豊田市       | 鍋田町   | 後山   |
|      |        | 則定豊田線              |    | 坂上田振線              |    | 3.4          | 豊田市       | 東大島町  | 上河原  |
|      |        | 坂上田振線              |    | 一般国道153号           |    | 1.1          | 豊田市       | 東大島町  | 上河原  |
| 54   | 豊田知立線  | 一般国道155号           |    | 豊田市・みよし市境          |    | 1.2          | みよし市      | 筋生町   | 並木   |

注：斜体で示した交通量及びピーク比率、大型車混入率、混雑度は推定値

：斜体で示した旅行速度は、旅行速度が取得できず、異なる方向や時間帯で取得できた旅行速度またはH22の混雑時旅行速度で補った値

(平成27年)

| 12・24時間観測の別 | 昼間12時間自動車類交通量 |            |           | 24時間自動車類交通量 |            |           | 昼夜率  | 混雑度  | 平成22年度             |                    | 平均旅行速度 (km/h) |      |        |      | 路線番号 |
|-------------|---------------|------------|-----------|-------------|------------|-----------|------|------|--------------------|--------------------|---------------|------|--------|------|------|
|             | 上下合計          |            |           | 上下合計        |            |           |      |      | 昼間自動車類時間交通量<br>(台) | 24時間自動車類交通量<br>(台) | 混雑時           |      | 昼間非混雑時 |      |      |
|             | 小型車<br>(台)    | 大型車<br>(台) | 合計<br>(台) | 小型車<br>(台)  | 大型車<br>(台) | 合計<br>(台) |      |      |                    |                    | 上り            | 下り   | 上り     | 下り   |      |
|             |               |            |           |             |            |           |      |      |                    |                    |               |      |        |      |      |
| 12          | 810           | 100        | 910       | 962         | 130        | 1,092     | 1.20 | .19  | 990                | 1,257              | 54.1          | 56.6 | 52.5   | 51.4 | 11   |
| 12          | 810           | 100        | 910       | 962         | 130        | 1,092     | 1.20 | .19  | 990                | 1,257              | 40.1          | 36.6 | 37.4   | 37.8 | 11   |
| 12          | 810           | 100        | 910       | 962         | 130        | 1,092     | 1.20 | .19  | 990                | 1,257              | 48.5          | 52.8 | 48.7   | 46.8 | 11   |
| 12          | 11,855        | 1,151      | 13,006    | 15,055      | 1,853      | 16,908    | 1.30 | 1.41 | 9,440              | 12,650             | 25.6          | 26.6 | 28.6   | 29.5 | 12   |
| 12          | 11,855        | 1,151      | 13,006    | 15,055      | 1,853      | 16,908    | 1.30 | 1.54 | 9,440              | 12,650             | 26.6          | 22.4 | 31.5   | 27.0 | 12   |
| 12          | 11,855        | 1,151      | 13,006    | 15,055      | 1,853      | 16,908    | 1.30 | .70  | 9,440              | 12,650             | 12.9          | 15.1 | 16.7   | 18.3 | 12   |
| 12          | 11,855        | 1,151      | 13,006    | 15,055      | 1,853      | 16,908    | 1.30 | 1.62 | 9,440              | 12,650             | 17.0          | 20.2 | 20.9   | 22.3 | 12   |
| 12          | 6,200         | 2,024      | 8,224     | 8,160       | 2,449      | 10,609    | 1.29 | .99  | 8,481              | 11,110             | 12.2          | 14.3 | 13.3   | 17.0 | 12   |
| 12          | 3,890         | 1,426      | 5,316     | 5,030       | 1,668      | 6,698     | 1.26 | .66  | 2,979              | 3,902              | 44.3          | 37.3 | 49.3   | 41.7 | 13   |
| 12          | 3,890         | 1,426      | 5,316     | 5,030       | 1,668      | 6,698     | 1.26 | .71  | 2,979              | 3,902              | 43.6          | 14.7 | 44.0   | 20.2 | 13   |
| 12          | 1,010         | 33         | 1,043     | 1,185       | 67         | 1,252     | 1.20 | .21  | 996                | 1,265              | 49.1          | 49.2 | 49.0   | 47.0 | 13   |
| 12          | 1,010         | 33         | 1,043     | 1,185       | 67         | 1,252     | 1.20 | .21  | 996                | 1,265              | 48.9          | 53.3 | 15.7   | 21.6 | 13   |
| 12          | 1,010         | 33         | 1,043     | 1,185       | 67         | 1,252     | 1.20 | .99  | 996                | 1,265              | 39.1          | 40.0 | 36.9   | 35.7 | 13   |
| 12          | 727           | 59         | 786       | 855         | 88         | 943       | 1.20 | 1.35 | 791                | 1,005              | 43.2          | 44.2 | 40.9   | 38.9 | 19   |
| 12          | 727           | 59         | 786       | 855         | 88         | 943       | 1.20 | .16  | 791                | 1,005              | 50.9          | 53.2 | 50.2   | 52.5 | 19   |
| 12          | 727           | 59         | 786       | 855         | 88         | 943       | 1.20 | .16  | 791                | 1,005              | 19.1          | 46.7 | 48.1   | 46.7 | 19   |
|             | 1,279         | 296        | 1,575     | 1,555       | 335        | 1,890     | 1.20 | .26  | 1,625              | 2,064              | 44.1          | 54.8 | 43.3   | 40.9 | 19   |
|             | 1,279         | 296        | 1,575     | 1,555       | 335        | 1,890     | 1.20 | .23  | 1,625              | 2,064              | 37.5          | 37.5 | 30.2   | 33.5 | 19   |
|             | 1,279         | 296        | 1,575     | 1,555       | 335        | 1,890     | 1.20 | 7.84 | 1,625              | 2,064              | 26.1          | 38.1 | 18.2   | 34.8 | 19   |
|             | 1,279         | 296        | 1,575     | 1,555       | 335        | 1,890     | 1.20 | .24  | 1,625              | 2,064              | 40.3          | 41.2 | 41.4   | 36.4 | 19   |
|             | 1,279         | 296        | 1,575     | 1,555       | 335        | 1,890     | 1.20 | .23  | 1,625              | 2,064              | 50.6          | 54.5 | 37.9   | 41.3 | 19   |
|             | 1,279         | 296        | 1,575     | 1,555       | 335        | 1,890     | 1.20 | .22  | 1,625              | 2,064              | 57.2          | 54.6 | 55.9   | 56.1 | 19   |
|             | 1,279         | 296        | 1,575     | 1,555       | 335        | 1,890     | 1.20 | .23  | 1,625              | 2,064              | 51.2          | 45.9 | 52.6   | 47.7 | 19   |
|             | 88            | 17         | 105       | 91          | 19         | 110       | 1.05 | .14  | 122                | 155                | 35.3          | 34.4 | 32.9   | 27.6 | 20   |
| 12          | 432           | 100        | 532       | 517         | 127        | 644       | 1.21 | .41  | 523                | 664                | 51.4          | 48.6 | 48.6   | 45.9 | 20   |
|             | 88            | 17         | 105       | 91          | 19         | 110       | 1.05 | .56  | 122                | 155                | 37.2          | 37.2 | 35.4   | 41.3 | 20   |
|             | 3,794         | 303        | 4,097     | 4,659       | 503        | 5,162     | 1.26 | .30  | 3,924              | 5,258              | 34.7          | 33.3 | 33.1   | 33.7 | 33   |
| 12          | 1,224         | 160        | 1,384     | 1,462       | 199        | 1,661     | 1.20 | .21  | 1,215              | 1,543              | 49.0          | 48.4 | 36.4   | 30.1 | 33   |
| 12          | 1,224         | 160        | 1,384     | 1,462       | 199        | 1,661     | 1.20 | .22  | 1,215              | 1,543              | 50.7          | 46.8 | 43.9   | 52.0 | 33   |
| 12          | 1,224         | 160        | 1,384     | 1,462       | 199        | 1,661     | 1.20 | .70  | 1,215              | 1,543              | 48.3          | 43.7 | 40.1   | 39.9 | 33   |
| 12          | 1,224         | 160        | 1,384     | 1,462       | 199        | 1,661     | 1.20 | .99  | 1,215              | 1,543              | 37.0          | 43.4 | 44.4   | 46.8 | 33   |
|             | 6,387         | 1,577      | 7,964     | 8,288       | 1,986      | 10,274    | 1.29 | .98  | 7,957              | 10,742             | 44.0          | 44.4 | 44.6   | 44.1 | 33   |
| 24          | 6,829         | 1,125      | 7,954     | 9,645       | 1,367      | 11,012    | 1.38 | 1.07 | 7,576              | 10,274             | 44.8          | 41.2 | 47.0   | 46.3 | 33   |
| 24          | 6,829         | 1,125      | 7,954     | 9,645       | 1,367      | 11,012    | 1.38 | .97  | 7,576              | 10,274             | 48.8          | 40.5 | 47.4   | 42.8 | 33   |
| 24          | 6,829         | 1,125      | 7,954     | 9,645       | 1,367      | 11,012    | 1.38 | 1.01 | 7,576              | 10,274             | 36.1          | 14.2 | 38.1   | 27.1 | 33   |
|             | 3,341         | 287        | 3,628     | 4,113       | 458        | 4,571     | 1.26 | .61  | 3,435              | 4,362              | 27.2          | 36.9 | 29.4   | 35.8 | 33   |
|             | 3,341         | 287        | 3,628     | 4,113       | 458        | 4,571     | 1.26 | .67  | 3,435              | 4,362              | 45.0          | 29.1 | 49.3   | 33.3 | 33   |
|             | 3,341         | 287        | 3,628     | 4,113       | 458        | 4,571     | 1.26 | .69  | 3,435              | 4,362              | 22.6          | 31.7 | 27.9   | 27.1 | 33   |
|             | 3,341         | 287        | 3,628     | 4,113       | 458        | 4,571     | 1.26 | .61  | 3,435              | 4,362              | 46.9          | 47.1 | 43.1   | 46.4 | 33   |
| 12          | 1,664         | 126        | 1,790     | 2,026       | 176        | 2,202     | 1.23 | .31  | 1,896              | 2,408              | 22.1          | 42.0 | 27.0   | 41.7 | 33   |
| 12          | 1,664         | 126        | 1,790     | 2,026       | 176        | 2,202     | 1.23 | .26  | 1,896              | 2,408              | 48.0          | 51.5 | 31.7   | 36.9 | 33   |
| 12          | 1,664         | 126        | 1,790     | 2,026       | 176        | 2,202     | 1.23 | .67  | 1,896              | 2,408              | 40.2          | 38.7 | 41.4   | 44.8 | 33   |
| 12          | 1,664         | 126        | 1,790     | 2,026       | 176        | 2,202     | 1.23 | .30  | 1,896              | 2,408              | 36.6          | 21.2 | 41.2   | 26.5 | 33   |
| 12          | 1,664         | 126        | 1,790     | 2,026       | 176        | 2,202     | 1.23 | .28  | 1,896              | 2,408              | 48.4          | 49.3 | 55.7   | 53.9 | 33   |
| 12          | 12,383        | 1,185      | 13,568    | 16,329      | 2,123      | 18,452    | 1.36 | 1.60 | 13,794             | 18,346             | 53.4          | 53.6 | 53.7   | 53.4 | 39   |
| 12          | 5,510         | 783        | 6,293     | 6,879       | 1,113      | 7,992     | 1.27 | .99  | 5,649              | 7,174              | 49.7          | 47.0 | 47.9   | 43.3 | 39   |
| 12          | 5,510         | 783        | 6,293     | 6,879       | 1,113      | 7,992     | 1.27 | .92  | 5,649              | 7,174              | 40.3          | 31.9 | 31.0   | 35.8 | 39   |
| 12          | 4,755         | 430        | 5,185     | 5,866       | 667        | 6,533     | 1.26 | .71  | 3,027              | 3,844              | 47.8          | 46.4 | 46.5   | 47.3 | 39   |
| 12          | 5,179         | 384        | 5,563     | 6,388       | 677        | 7,065     | 1.27 | .86  | 5,054              | 6,419              | 49.5          | 52.1 | 49.4   | 52.0 | 39   |
| 12          | 5,179         | 384        | 5,563     | 6,388       | 677        | 7,065     | 1.27 | .85  | 5,054              | 6,419              | 51.0          | 21.0 | 50.9   | 25.0 | 39   |
| 12          | 9,696         | 1,104      | 10,800    | 12,913      | 1,883      | 14,796    | 1.37 | 1.03 | 14,558             | 19,071             | 14.0          | 47.1 | 36.1   | 50.2 | 54   |

資料：建設企画課

H-2 交通量調査結果（国・県道分）（続き）

| 路線番号 | 路線名    | 起点側  |    | 終点側   |    | 区間延長<br>(km)   | 交通量観測地点地名   |     |    |
|------|--------|--|----|---|----|--|---|-----|----|
|      |        | 路線名等   | 備考 | 路線名等  | 備考 |  | 市郡  | 区町村 | 丁目 |
| 56   | 名古屋岡崎線 | みよし市・豊田市境<br>宮上知立線<br>宮上知立線<br>一般国道155号<br>豊田一色線<br>豊田安城線<br>豊田安城線<br>刈谷市・豊田市境<br>宮上知立線<br>伊勢湾岸自動車道<br>一般国道155号<br>豊田安城線 |    | 宮上知立線<br>宮上知立線<br>一般国道155号<br>豊田一色線<br>豊田市・安城市境<br>豊田安城線<br>豊田市・岡崎市境<br>宮上知立線<br>伊勢湾岸自動車道<br>一般国道155号<br>豊田一色線<br>豊田安城線 |    | .2<br>.6<br>2.0<br>1.6<br>2.9<br>.6<br>.2<br>1.3<br>3.1<br>.8<br>1.2 | 豊田市本田町金池<br>豊田市本田町金池<br>豊田市本田町金池<br>豊田市若林西町向屋敷<br>豊田市吉原町下細池<br>豊田市吉原町下細池<br>刈谷市東境町松ヶ枝 |     |    |
| 58   | 名古屋豊田線 | 日進市・豊田市境<br>田柵名古屋線<br>一般国道155号<br>加納東保見線<br>一般国道419号<br>猿投停車場線<br>西中山越戸停車場線  |    | 田柵名古屋線<br>一般国道155号<br>加納東保見線<br>一般国道419号<br>猿投停車場線<br>西中山越戸停車場線   |    | .6<br>2.0<br>1.5<br>2.7<br>.9<br>.6<br>.9                            | 日進市米野木町丸山<br>豊田市保見町起間<br>豊田市保見町起間<br>豊田市保見町起間<br>豊田市保見町起間                             |     |    |
| 76   | 豊田安城線  | 東名高速道路<br>豊田環状線<br>豊田環状線<br>本地鴛鴨線<br>豊田一色線<br>鴛鴨みよし線<br>岡崎豊明線<br>名古屋岡崎線  |    | 豊田環状線<br>豊田環状線<br>本地鴛鴨線<br>豊田一色線<br>鴛鴨みよし線<br>岡崎豊明線<br>名古屋岡崎線   |    | .7<br>1.3<br>.2<br>1.7<br>1.3<br>2.0<br>2.1<br>.3                    | 豊田市深田町1丁目<br>豊田市深田町1丁目<br>豊田市福受町下ノ切<br>豊田市福受町下ノ切<br>豊田市福受町下ノ切                         |     |    |
| 77   | 足助下山線  | 一般国道153号<br>作手善夫大沼線  |    | 作手善夫大沼線<br>一般国道301号   |    | 14.5<br>.8   | 豊田市四ツ松町<br>豊田市大沼町船橋   |     |    |
| 80   | 東栄稲武線  | 茶白山高原設楽線   |    | 一般国道257号  |    | 8.9  | 設楽町津具字上町裏   |     |    |
| 101  | 月瀬上矢作線 | 月瀬上矢作線   |    | 月瀬上矢作線  |    | 2.0  |   |     |    |
| 215  | 田柵名古屋線 | 名古屋豊田線   |    | 豊田市・日進市境  |    | 1.3  | 長久手市前熊溝下  |     |    |
| 218  | 和合豊田線  | みよし市・豊田市境  |    | 一般国道153号  |    | .6   | みよし市三好町中鯉ヶ池   |     |    |
| 230  | 鴛鴨安城線  | 鴛鴨みよし線<br>岡崎豊明線  |    | 岡崎豊明線<br>豊田市・岡崎市境   |    | 2.6<br>1.8   | 安城市柿碓町大土井<br>安城市柿碓町大土井  |     |    |
| 232  | 鴛鴨みよし線 | 宮上知立線<br>宮上知立線<br>一般国道155号<br>一般国道419号<br>豊田一色線<br>豊田安城線<br>本地鴛鴨線<br>鴛鴨安城線   |    | 宮上知立線<br>宮上知立線<br>一般国道155号<br>一般国道419号<br>豊田一色線<br>豊田安城線<br>本地鴛鴨線<br>鴛鴨安城線  |    | .3<br>.9<br>1.0<br>2.4<br>1.7<br>.8<br>.2<br>.5                      | 豊田市西田町小分<br>豊田市西田町小分<br>豊田市西田町小分<br>豊田市西田町小分<br>豊田市西田町小分<br>豊田市西田町小分<br>豊田市西田町小分      |     |    |
| 239  | 岡崎豊明線  | 岡崎市・豊田市境<br>鴛鴨安城線<br>豊田安城線<br>一般国道419号<br>宮上知立線<br>宮上知立線   |    | 鴛鴨安城線<br>豊田安城線<br>豊田一色線<br>宮上知立線<br>宮上知立線   |    | 1.7<br>1.5<br>2.9<br>1.9<br>.5                                       | 豊田市畝部東町馬場西<br>豊田市畝部東町馬場西<br>豊田市畝部東町馬場西<br>豊田市高岡町長根<br>豊田市高岡町長根                        |     |    |
| 283  | 加納東保見線 | 深見亀首線  |    | 名古屋豊田線  |    | 4.8  | 豊田市乙部町北屋敷   |     |    |
| 284  | 宮上知立線  | 豊田東郷線  |    | 一般国道153号  |    | 2.0  |   |     |    |

注：斜体で示した交通量及びピーク比率、大型車混入率、混雑度は推定値

：斜体で示した旅行速度は、旅行速度が取得できず、異なる方向や時間帯で取得できた旅行速度またはH22の混雑時旅行速度で補った値



(平成27年)

| 12・24時間観測の別 | 昼間12時間自動車類交通量 |            |           | 24時間自動車類交通量 |            |           | 昼夜率  | 混雑度  | 平成22年度             |                    | 平均旅行速度 (km/h) |      |        |      | 路線番号 |
|-------------|---------------|------------|-----------|-------------|------------|-----------|------|------|--------------------|--------------------|---------------|------|--------|------|------|
|             | 上下合計          |            |           | 上下合計        |            |           |      |      | 昼間自動車類時間交通量<br>(台) | 24時間自動車類交通量<br>(台) | 混雑時           |      | 昼間非混雑時 |      |      |
|             | 小型車<br>(台)    | 大型車<br>(台) | 合計<br>(台) | 小型車<br>(台)  | 大型車<br>(台) | 合計<br>(台) |      |      |                    |                    | 上り            | 下り   | 上り     | 下り   |      |
|             |               |            |           |             |            |           |      |      |                    |                    |               |      |        |      |      |
| 24          | 10,858        | 2,789      | 13,647    | 16,045      | 3,989      | 20,034    | 1.47 | .69  | 14,250             | 20,379             | 28.3          | 10.2 | 32.7   | 13.2 | 56   |
| 24          | 10,858        | 2,789      | 13,647    | 16,045      | 3,989      | 20,034    | 1.47 | .69  | 14,250             | 20,379             | 21.6          | 21.9 | 25.3   | 25.8 | 56   |
| 24          | 10,858        | 2,789      | 13,647    | 16,045      | 3,989      | 20,034    | 1.47 | .55  | 14,250             | 20,379             | 23.1          | 25.5 | 27.6   | 30.5 | 56   |
| 12          | 12,818        | 4,326      | 17,144    | 18,033      | 5,797      | 23,830    | 1.39 | .77  | 19,158             | 25,672             | 23.0          | 12.6 | 27.3   | 19.8 | 56   |
| 12          | 9,394         | 1,675      | 11,069    | 12,323      | 2,288      | 14,611    | 1.32 | 1.27 | 11,381             | 14,909             | 17.2          | 31.0 | 27.6   | 37.3 | 56   |
| 12          | 9,394         | 1,675      | 11,069    | 12,323      | 2,288      | 14,611    | 1.32 | 1.22 | 11,381             | 14,909             | 25.9          | 16.7 | 28.1   | 30.1 | 56   |
|             | 13,200        | 1,009      | 14,209    | 17,333      | 1,991      | 19,324    | 1.36 | .28  | 13,965             | 18,573             | 27.1          | 28.8 | 33.0   | 36.8 | 56   |
| 12          | 5,868         | 1,227      | 7,095     | 7,493       | 1,589      | 9,082     | 1.28 | .64  |                    |                    | 27.0          | 16.9 | 32.9   | 29.9 | 56   |
|             | 8,777         | 2,319      | 11,096    | 11,618      | 2,918      | 14,536    | 1.31 | .99  | 10,915             | 14,299             | 36.5          | 11.4 | 43.6   | 20.1 | 56   |
|             | 8,777         | 2,319      | 11,096    | 11,618      | 2,918      | 14,536    | 1.31 | 1.00 | 10,915             | 14,299             | 7.0           | 16.5 | 8.9    | 22.2 | 56   |
|             | 8,777         | 2,319      | 11,096    | 11,618      | 2,918      | 14,536    | 1.31 | .94  | 10,915             | 14,299             | 20.0          | 45.7 | 34.0   | 44.1 | 56   |
| 12          | 3,920         | 544        | 4,464     | 4,888       | 781        | 5,669     | 1.27 | .51  |                    |                    | 43.0          | 24.9 | 37.8   | 29.3 | 56   |
| 12          | 7,783         | 1,413      | 9,196     | 10,045      | 1,910      | 11,955    | 1.30 | 1.17 | 9,175              | 12,019             | 44.0          | 11.8 | 48.1   | 27.1 | 58   |
|             | 6,811         | 1,445      | 8,256     | 8,779       | 1,871      | 10,650    | 1.29 | .81  | 8,261              | 10,822             | 30.6          | 11.1 | 35.3   | 35.0 | 58   |
| 12          | 6,072         | 900        | 6,972     | 7,663       | 1,261      | 8,924     | 1.28 | .66  | 6,805              | 8,915              | 17.8          | 31.6 | 23.8   | 31.4 | 58   |
| 12          | 6,072         | 900        | 6,972     | 7,663       | 1,261      | 8,924     | 1.28 | .70  | 6,805              | 8,915              | 19.0          | 19.4 | 29.7   | 23.7 | 58   |
| 12          | 6,072         | 900        | 6,972     | 7,663       | 1,261      | 8,924     | 1.28 | .68  | 6,805              | 8,915              | 15.5          | 23.9 | 20.3   | 24.0 | 58   |
| 12          | 6,072         | 900        | 6,972     | 7,663       | 1,261      | 8,924     | 1.28 | .83  | 6,805              | 8,915              | 19.3          | 18.8 | 17.7   | 17.6 | 58   |
| 12          | 6,072         | 900        | 6,972     | 7,663       | 1,261      | 8,924     | 1.28 | .70  | 6,805              | 8,915              | 19.5          | 19.2 | 25.4   | 20.8 | 58   |
| 12          | 13,718        | 2,803      | 16,521    | 18,665      | 4,134      | 22,799    | 1.38 | .41  | 16,869             | 22,604             | 24.3          | 8.7  | 29.8   | 25.9 | 76   |
| 12          | 13,718        | 2,803      | 16,521    | 18,665      | 4,134      | 22,799    | 1.38 | .30  | 16,869             | 22,604             | 12.7          | 18.4 | 23.0   | 20.7 | 76   |
|             | 12,161        | 2,598      | 14,759    | 16,563      | 3,657      | 20,220    | 1.37 | 1.74 | 14,524             | 19,462             | 7.0           | 19.6 | 9.6    | 20.8 | 76   |
|             | 12,161        | 2,598      | 14,759    | 16,563      | 3,657      | 20,220    | 1.37 | 1.69 | 14,524             | 19,462             | 16.4          | 19.7 | 22.1   | 23.3 | 76   |
|             | 12,161        | 2,598      | 14,759    | 16,563      | 3,657      | 20,220    | 1.37 | 1.65 | 14,524             | 19,462             | 25.5          | 32.4 | 28.3   | 31.5 | 76   |
| 12          | 7,702         | 2,372      | 10,074    | 10,572      | 3,028      | 13,600    | 1.35 | .47  | 13,419             | 17,579             | 22.5          | 23.5 | 18.9   | 23.5 | 76   |
| 12          | 7,702         | 2,372      | 10,074    | 10,572      | 3,028      | 13,600    | 1.35 | 1.20 | 13,419             | 17,579             | 17.8          | 14.0 | 20.2   | 15.0 | 76   |
| 12          | 7,702         | 2,372      | 10,074    | 10,572      | 3,028      | 13,600    | 1.35 | .91  | 13,419             | 17,579             | 10.6          | 13.0 | 14.2   | 16.7 | 76   |
| 12          | 138           | 5          | 143       | 157         | 10         | 167       | 1.17 | .57  | 361                | 458                | 37.4          | 35.5 | 34.6   | 35.7 | 77   |
| 12          | 3,110         | 183        | 3,293     | 3,814       | 335        | 4,149     | 1.26 | .64  | 3,140              | 3,988              | 39.7          | 31.6 | 44.7   | 34.0 | 77   |
| 12          | 669           | 110        | 779       | 796         | 139        | 935       | 1.20 | .63  | 742                | 942                | 40.1          | 37.4 | 44.4   | 43.5 | 80   |
|             |               |            |           |             |            |           |      |      |                    |                    | 30.3          | 30.3 | 44.4   | 39.7 | 101  |
| 12          | 5,862         | 1,315      | 7,177     | 7,486       | 1,701      | 9,187     | 1.28 | .75  | 6,290              | 8,240              | 23.0          | 42.7 | 30.6   | 42.0 | 215  |
| 12          | 8,345         | 609        | 8,954     | 10,556      | 1,084      | 11,640    | 1.30 | 1.35 | 9,727              | 13,034             | 30.0          | 6.5  | 17.3   | 9.5  | 218  |
| 12          | 2,251         | 66         | 2,317     | 2,726       | 147        | 2,873     | 1.24 | .40  | 2,196              | 2,943              | 26.4          | 24.5 | 28.0   | 28.6 | 230  |
| 12          | 2,251         | 66         | 2,317     | 2,726       | 147        | 2,873     | 1.24 | .38  | 2,196              | 2,943              | 32.2          | 36.8 | 32.7   | 32.8 | 230  |
|             | 4,898         | 1,972      | 6,870     | 6,466       | 2,328      | 8,794     | 1.28 | 1.01 | 6,839              | 9,096              | 17.4          | 11.5 | 17.6   | 15.9 | 232  |
|             | 4,898         | 1,972      | 6,870     | 6,466       | 2,328      | 8,794     | 1.28 | 1.27 | 6,839              | 9,096              | 15.7          | 20.8 | 22.6   | 25.5 | 232  |
| 12          | 1,904         | 383        | 2,287     | 2,347       | 443        | 2,790     | 1.22 | .33  | 2,000              | 2,620              | 9.8           | 21.4 | 6.8    | 21.4 | 232  |
| 12          | 1,904         | 383        | 2,287     | 2,347       | 443        | 2,790     | 1.22 | .36  | 2,000              | 2,620              | 21.7          | 18.3 | 25.9   | 24.8 | 232  |
| 12          | 1,904         | 383        | 2,287     | 2,347       | 443        | 2,790     | 1.22 | .35  | 2,000              | 2,620              | 24.5          | 19.2 | 29.6   | 25.4 | 232  |
| 12          | 1,904         | 383        | 2,287     | 2,347       | 443        | 2,790     | 1.22 | .35  | 2,000              | 2,620              | 11.8          | 20.5 | 15.5   | 31.1 | 232  |
| 12          | 1,904         | 383        | 2,287     | 2,347       | 443        | 2,790     | 1.22 | .36  | 2,000              | 2,620              | 18.1          | 18.6 | 24.3   | 32.0 | 232  |
| 12          | 1,904         | 383        | 2,287     | 2,347       | 443        | 2,790     | 1.22 | .38  | 2,000              | 2,620              | 21.2          | 6.7  | 24.2   | 12.3 | 232  |
| 12          | 10,347        | 1,084      | 11,431    | 13,459      | 1,744      | 15,203    | 1.33 | 1.70 | 12,245             | 16,041             | 13.4          | 23.0 | 29.0   | 34.0 | 239  |
| 12          | 10,347        | 1,084      | 11,431    | 13,459      | 1,744      | 15,203    | 1.33 | 1.52 | 12,245             | 16,041             | 25.1          | 13.2 | 27.9   | 22.8 | 239  |
| 12          | 10,347        | 1,084      | 11,431    | 13,459      | 1,744      | 15,203    | 1.33 | 1.59 | 12,245             | 16,041             | 22.3          | 21.1 | 22.1   | 22.6 | 239  |
| 12          | 3,935         | 628        | 4,563     | 4,926       | 869        | 5,795     | 1.27 | .73  | 4,347              | 5,695              | 21.9          | 25.7 | 21.3   | 25.0 | 239  |
| 12          | 3,935         | 628        | 4,563     | 4,926       | 869        | 5,795     | 1.27 | .61  | 4,347              | 5,695              | 20.1          | 25.8 | 22.5   | 28.7 | 239  |
| 12          | 7,053         | 2,026      | 9,079     | 9,284       | 2,519      | 11,803    | 1.30 | 1.13 | 9,382              | 12,290             | 23.2          | 30.5 | 26.1   | 32.1 | 239  |
| 12          | 5,186         | 98         | 5,284     | 6,336       | 375        | 6,711     | 1.27 | .99  | 5,693              | 7,572              | 33.0          | 26.4 | 30.5   | 34.0 | 283  |
|             | 9,101         | 1,194      | 10,295    | 11,737      | 1,749      | 13,486    | 1.31 | 1.35 | 10,133             | 13,274             | 19.0          | 17.0 | 24.8   | 27.4 | 284  |

資料：建設企画課

H-2 交通量調査結果（国・県道分）（続き）

| 路線番号 | 路線名       | 起点側                |    | 終点側                |    | 区間延長<br>(km) | 交通量観測地点地名 |         |         |
|------|-----------|--------------------|----|--------------------|----|--------------|-----------|---------|---------|
|      |           | 路線名等               | 備考 | 路線名等               | 備考 |              | 市<br>郡    | 区<br>町村 | 丁目<br>字 |
| 284  | 宮上知立線     | 一般国道153号           |    | 本地駕鴨線              |    | .8           |           |         |         |
|      |           | 本地駕鴨線<br>(豊田市道)    |    | 駕鴨みよし線             |    | 1.8          |           |         |         |
|      |           | 名古屋岡崎線             |    | 名古屋岡崎線             |    | 1.9          | 豊田市       | 堤町      | 御竿      |
|      |           | 岡崎豊明線              |    | 岡崎豊明線              |    | .9           | 豊田市       | 堤町      | 御竿      |
|      |           | 名古屋岡崎線             |    | 名古屋岡崎線             |    | 1.4          | 豊田市       | 大島町     | 旭       |
|      |           | みよし市・豊田市境          |    | 一般国道155号           |    | 2.0          | 豊田市       | 大島町     | 旭       |
|      |           | みよし市・豊田市境          |    | 豊田市・みよし市境          |    | .6           | 豊田市       | 堤町      | 大田      |
|      |           |                    |    | 名古屋岡崎線             |    | .2           | 豊田市       | 堤町      | 大田      |
| 336  | 東蘭鍛埜線     | 一般国道301号           |    | 豊田市・岡崎市境           |    | 1.0          |           |         |         |
| 337  | 作手菅沼平瀬線   | 新城市・豊田市境           |    | 一般国道473号           |    | 4.1          |           |         |         |
|      |           | 一般国道473号           |    | 東大見岡崎線             |    | 4.8          |           |         |         |
| 338  | 花沢桑原線     | 一般国道301号           |    | 長沢東蔵前線             |    | 2.7          | 岡崎市       | 宮石イセキ   |         |
|      |           | 長沢東蔵前線             |    | 加茂川志賀線             |    | 5.6          | 岡崎市       | 宮石イセキ   |         |
| 340  | 細川豊田線     | 岡崎市・豊田市境           |    | 豊田環状線              |    | 2.1          | 豊田市       | 渡合町     | 3丁目     |
|      |           | 豊田環状線              |    | 一般国道301号           |    | 2.8          | 豊田市       | 渡合町     | 3丁目     |
|      |           | 一般国道301号           |    | 則定豊田線              |    | 2.0          | 豊田市       | 上野町     | 3丁目     |
|      |           | 則定豊田線              |    | 中金百々線              |    | 2.6          | 豊田市       | 上野町     | 3丁目     |
|      |           | 中金百々線              |    | 一般国道153号           |    | .7           | 豊田市       | 上野町     | 3丁目     |
| 341  | 加茂川志賀線    | 花沢桑原線              |    | 岡崎足助線              |    | 4.5          | 豊田市       | 岩倉町     | 福田      |
|      |           | 岡崎足助線<br>(豊田市道)    |    | (豊田市道)             |    | 1.2          | 豊田市       | 岩倉町     | 福田      |
|      |           |                    |    | 豊田環状線              |    | .5           | 豊田市       | 岩倉町     | 福田      |
| 342  | 豊田市停車場線   | 一般国道153号           |    |                    |    | .3           |           |         |         |
| 343  | 則定豊田線     | 岡崎足助線              |    | 松平志賀中金線            |    | 2.5          | 豊田市       | 霧山町     | 下切      |
|      |           | 松平志賀中金線            |    | 松平志賀中金線            |    | 1.4          | 豊田市       | 霧山町     | 下切      |
|      |           | 松平志賀中金線            |    | 一般国道475号(東海環状自動車道) |    | 1.0          | 豊田市       | 市木町     | 西山      |
|      |           | 一般国道475号(東海環状自動車道) |    | 細川豊田線              |    | 5.0          | 豊田市       | 市木町     | 西山      |
|      |           | 細川豊田線              |    | 一般国道153号           |    | 1.6          | 豊田市       | 市木町     | 西山      |
| 344  | 久木中金線     | 一般国道153号           |    | 瀬戸設楽線              |    | 3.8          | 豊田市       | 久木町     |         |
|      |           | 瀬戸設楽線              |    | 月原近岡線              |    | 3.0          | 豊田市       | 久木町     |         |
|      |           | 月原近岡線              |    | 一般国道153号           |    | 4.0          | 豊田市       | 久木町     |         |
| 345  | 中金百々線     | 一般国道153号           |    | 細川豊田線              |    | 6.5          | 豊田市       | 中金町     | 山之神     |
| 346  | 越戸停車場線    |                    |    | 一般国道153号           |    | .2           |           |         |         |
| 347  | 猿投停車場線    |                    |    | 名古屋豊田線             |    | .2           |           |         |         |
| 348  | 西中山越戸停車場線 | 一般国道419号           |    | 名古屋豊田線             |    | 4.1          | 豊田市       | 御船町     | 山屋敷     |
|      |           | 名古屋豊田線             |    |                    |    | 1.3          | 豊田市       | 御船町     | 山屋敷     |
| 349  | 深見亀首線     | 一般国道419号           |    | 力石名古屋線             |    | 3.2          | 豊田市       | 舞木町     | 笠松      |
|      |           | 力石名古屋線             |    | 加納東保見線             |    | .5           | 豊田市       | 舞木町     | 笠松      |
|      |           | 加納東保見線             |    | 一般国道419号           |    | 1.6          | 豊田市       | 舞木町     | 笠松      |
| 350  | 北一色東広瀬線   | 瀬戸設楽線              |    | 一般国道419号           |    | 2.5          | 豊田市       | 田茂平町    | 井ノ口     |
|      |           | 一般国道419号           |    | 豊田明智線              |    | 5.9          | 豊田市       | 田茂平町    | 井ノ口     |
|      |           | 豊田明智線              |    | 島崎豊田線              |    | .3           | 豊田市       | 田茂平町    | 井ノ口     |
| 351  | 上仁木明智線    | 土岐足助線              |    | 瑞浪大野瀬線             |    | 5.1          |           |         |         |
| 352  | 上渡合土岐線    | 瀬戸設楽線              |    | 大平折平線              |    | 1.3          | 豊田市       | 石畳町     | 池ノ平     |
|      |           | 大平折平線              |    | 大平折平線              |    | 1.9          | 豊田市       | 石畳町     | 池ノ平     |
|      |           | 大平折平線              |    | 上渡合土岐線             |    | 2.9          | 豊田市       | 石畳町     | 池ノ平     |
| 353  | 大平折平線     | 土岐足助線              |    | 豊田多治見線             |    | 2.7          |           |         |         |
|      |           | 上渡合土岐線             |    | 豊田多治見線             |    | 1.9          |           |         |         |
|      |           | 上渡合土岐線             |    | 瀬戸設楽線              |    | 1.2          |           |         |         |
| 354  | 平畑土岐線     | 島崎豊田線              |    | 一般国道419号           |    | 6.2          |           |         |         |
|      |           | 一般国道419号           |    | 平畑土岐線              |    | 3.1          |           |         |         |
| 355  | 島崎豊田線     | 豊田明智線              |    | 平畑土岐線              |    | 4.1          |           |         |         |

注：斜体で示した交通量及びピーク比率、大型車混入率、混雑度は推定値

：斜体で示した旅行速度は、旅行速度が取得できず、異なる方向や時間帯で取得できた旅行速度またはH22の混雑時旅行速度で補った値

(平成27年)

| 12・24時間観測の別 | 昼間12時間自動車類交通量 |            |           | 24時間自動車類交通量 |            |           | 昼夜率  | 混雑度  | 平成22年度             |                    | 平均旅行速度 (km/h) |      |        |      | 路線番号 |
|-------------|---------------|------------|-----------|-------------|------------|-----------|------|------|--------------------|--------------------|---------------|------|--------|------|------|
|             | 上下合計          |            |           | 上下合計        |            |           |      |      | 昼間自動車類時間交通量<br>(台) | 24時間自動車類交通量<br>(台) | 混雑時           |      | 昼間非混雑時 |      |      |
|             | 小型車<br>(台)    | 大型車<br>(台) | 合計<br>(台) | 小型車<br>(台)  | 大型車<br>(台) | 合計<br>(台) |      |      |                    |                    | 上り            | 下り   | 上り     | 下り   |      |
|             |               |            |           |             |            |           |      |      |                    |                    |               |      |        |      |      |
|             | 9,101         | 1,194      | 10,295    | 11,737      | 1,749      | 13,486    | 1.31 | 1.20 | 10,133             | 13,274             | 14.0          | 24.5 | 17.3   | 22.1 | 284  |
|             | 9,101         | 1,194      | 10,295    | 11,737      | 1,749      | 13,486    | 1.31 | 1.08 | 10,133             | 13,274             | 34.9          | 25.5 | 36.3   | 34.1 | 284  |
| 12          | 4,929         | 578        | 5,507     | 6,129       | 865        | 6,994     | 1.27 | .89  | 5,778              | 7,685              | 27.6          | 24.8 | 30.3   | 26.6 | 284  |
| 12          | 4,929         | 578        | 5,507     | 6,129       | 865        | 6,994     | 1.27 | .74  | 5,778              | 7,685              | 14.5          | 20.4 | 22.4   | 26.2 | 284  |
| 12          | 6,811         | 1,621      | 8,432     | 8,888       | 2,074      | 10,962    | 1.30 | 1.08 | 9,616              | 12,789             | 26.4          | 22.1 | 31.1   | 26.0 | 284  |
| 12          | 6,811         | 1,621      | 8,432     | 8,888       | 2,074      | 10,962    | 1.30 | .90  | 9,616              | 12,789             | 25.9          | 20.3 | 30.4   | 25.7 | 284  |
| 12          | 7,649         | 1,922      | 9,571     | 10,015      | 2,427      | 12,442    | 1.30 | 1.22 | 10,081             | 12,803             | 19.8          | 26.9 | 28.1   | 28.3 | 284  |
| 12          | 7,649         | 1,922      | 9,571     | 10,015      | 2,427      | 12,442    | 1.30 | 1.27 | 10,081             | 12,803             | 37.7          | 12.8 | 39.8   | 22.0 | 284  |
|             | 557           | 39         | 596       | 652         | 63         | 715       | 1.20 | 2.80 | 581                | 738                | 37.0          | 40.4 | 37.7   | 31.6 | 336  |
|             | 841           | 77         | 918       | 995         | 107        | 1,102     | 1.20 | .48  | 951                | 1,208              | 41.5          | 41.5 | 41.5   | 36.4 | 337  |
|             | 841           | 77         | 918       | 995         | 107        | 1,102     | 1.20 | 4.83 | 951                | 1,208              | 31.2          | 31.2 | 31.2   | 31.2 | 337  |
| 12          | 290           | 44         | 334       | 357         | 57         | 414       | 1.24 | .07  | 2,240              | 2,845              | 53.6          | 55.8 | 51.7   | 56.9 | 338  |
| 12          | 290           | 44         | 334       | 357         | 57         | 414       | 1.24 | .67  | 2,240              | 2,845              | 32.5          | 32.5 | 32.5   | 32.2 | 338  |
| 12          | 5,630         | 534        | 6,164     | 7,044       | 846        | 7,890     | 1.28 | .48  | 7,245              | 9,201              | 36.2          | 26.8 | 39.4   | 34.5 | 340  |
| 12          | 5,630         | 534        | 6,164     | 7,044       | 846        | 7,890     | 1.28 | .42  | 7,245              | 9,201              | 18.5          | 23.9 | 36.6   | 29.6 | 340  |
| 12          | 6,197         | 312        | 6,509     | 7,613       | 653        | 8,266     | 1.27 | 1.19 | 5,664              | 7,193              | 25.3          | 24.5 | 27.2   | 27.2 | 340  |
| 12          | 6,197         | 312        | 6,509     | 7,613       | 653        | 8,266     | 1.27 | 1.13 | 5,664              | 7,193              | 33.8          | 32.4 | 35.0   | 35.0 | 340  |
| 12          | 6,197         | 312        | 6,509     | 7,613       | 653        | 8,266     | 1.27 | 1.15 | 5,664              | 7,193              | 35.7          | 6.8  | 27.3   | 22.3 | 340  |
| 12          | 4,237         | 415        | 4,652     | 5,014       | 568        | 5,582     | 1.20 | 5.74 | 951                | 1,208              | 30.3          | 30.3 | 30.3   | 30.3 | 341  |
| 12          | 4,237         | 415        | 4,652     | 5,014       | 568        | 5,582     | 1.20 | 5.74 | 951                | 1,208              | 36.8          | 52.7 | 41.3   | 51.0 | 341  |
| 12          | 4,237         | 415        | 4,652     | 5,014       | 568        | 5,582     | 1.20 | 5.74 |                    |                    | 37.4          | 20.9 | 49.3   | 26.4 | 341  |
|             | 5,969         | 308        | 6,277     | 7,386       | 649        | 8,035     | 1.28 | .71  | 6,154              | 7,816              | 10.1          | 9.7  | 12.5   | 12.4 | 342  |
| 12          | 4,062         | 150        | 4,212     | 4,957       | 350        | 5,307     | 1.26 | .49  | 3,397              | 4,314              | 47.8          | 50.9 | 48.7   | 48.1 | 343  |
| 12          | 4,062         | 150        | 4,212     | 4,957       | 350        | 5,307     | 1.26 | .54  | 3,397              | 4,314              | 53.4          | 51.1 | 52.2   | 52.4 | 343  |
| 12          | 8,229         | 479        | 8,708     | 10,371      | 949        | 11,320    | 1.30 | .77  | 8,937              | 11,350             | 47.5          | 47.7 | 40.3   | 47.0 | 343  |
| 12          | 8,229         | 479        | 8,708     | 10,371      | 949        | 11,320    | 1.30 | .96  | 8,937              | 11,350             | 28.1          | 29.7 | 27.6   | 29.4 | 343  |
| 12          | 8,229         | 479        | 8,708     | 10,371      | 949        | 11,320    | 1.30 | 1.17 | 8,937              | 11,350             | 26.6          | 22.7 | 24.5   | 25.8 | 343  |
| 12          | 546           | 40         | 586       | 634         | 63         | 697       | 1.19 | .09  | 604                | 767                | 52.0          | 48.8 | 54.1   | 60.1 | 344  |
| 12          | 546           | 40         | 586       | 634         | 63         | 697       | 1.19 | .08  | 604                | 767                | 59.2          | 64.2 | 52.7   | 57.8 | 344  |
| 12          | 546           | 40         | 586       | 634         | 63         | 697       | 1.19 | .09  | 604                | 767                | 54.6          | 51.7 | 50.4   | 47.0 | 344  |
| 12          | 850           | 96         | 946       | 1,008       | 127        | 1,135     | 1.20 | .12  | 951                | 1,208              | 45.2          | 46.7 | 32.7   | 45.1 | 345  |
|             | 6,246         | 434        | 6,680     | 7,761       | 789        | 8,550     | 1.28 | .86  | 6,572              | 8,346              | 25.7          | 11.0 | 15.4   | 11.3 | 346  |
|             | 5,068         | 853        | 5,921     | 6,360       | 1,160      | 7,520     | 1.27 | .77  | 5,790              | 7,353              | 26.6          | 13.6 | 25.3   | 25.5 | 347  |
| 12          | 7,854         | 429        | 8,283     | 9,760       | 842        | 10,602    | 1.28 | .77  | 7,528              | 9,561              | 28.7          | 24.1 | 26.2   | 25.1 | 348  |
| 12          | 7,854         | 429        | 8,283     | 9,760       | 842        | 10,602    | 1.28 | .77  | 7,528              | 9,561              | 18.8          | 28.6 | 26.0   | 31.5 | 348  |
| 12          | 4,578         | 449        | 5,027     | 5,713       | 722        | 6,435     | 1.28 | .68  | 5,844              | 7,422              | 26.6          | 44.5 | 39.4   | 44.5 | 349  |
| 12          | 4,578         | 449        | 5,027     | 5,713       | 722        | 6,435     | 1.28 | .77  | 5,844              | 7,422              | 40.1          | 23.6 | 37.0   | 36.0 | 349  |
| 12          | 4,578         | 449        | 5,027     | 5,713       | 722        | 6,435     | 1.28 | .59  | 5,844              | 7,422              | 39.5          | 29.2 | 43.2   | 38.2 | 349  |
| 12          | 4,088         | 472        | 4,560     | 5,049       | 697        | 5,746     | 1.26 | .89  | 3,955              | 5,181              | 43.3          | 38.8 | 41.2   | 34.4 | 350  |
| 12          | 4,088         | 472        | 4,560     | 5,049       | 697        | 5,746     | 1.26 | .86  | 3,955              | 5,181              | 38.2          | 40.1 | 34.0   | 42.7 | 350  |
| 12          | 4,088         | 472        | 4,560     | 5,049       | 697        | 5,746     | 1.26 | 1.00 | 3,955              | 5,181              | 11.9          | 26.6 | 23.6   | 34.2 | 350  |
|             | 213           | 8          | 221       | 242         | 14         | 256       | 1.16 | .06  | 247                | 324                | 37.3          | 37.3 | 42.9   | 39.1 | 351  |
| 12          | 2,316         | 475        | 2,791     | 2,894       | 595        | 3,489     | 1.25 | .34  | 2,711              | 3,551              | 41.2          | 47.2 | 43.8   | 47.8 | 352  |
| 12          | 2,316         | 475        | 2,791     | 2,894       | 595        | 3,489     | 1.25 | .39  | 2,711              | 3,551              | 45.2          | 44.4 | 54.2   | 45.3 | 352  |
| 12          | 2,316         | 475        | 2,791     | 2,894       | 595        | 3,489     | 1.25 | .41  | 2,711              | 3,551              | 49.4          | 50.4 | 39.7   | 38.0 | 352  |
|             | 840           | 77         | 917       | 993         | 107        | 1,100     | 1.20 | .13  | 950                | 1,264              | 42.4          | 41.6 | 41.9   | 40.7 | 353  |
|             | 840           | 77         | 917       | 993         | 107        | 1,100     | 1.20 | 1.19 | 950                | 1,264              | 28.6          | 28.6 | 28.6   | 28.6 | 353  |
|             | 840           | 77         | 917       | 993         | 107        | 1,100     | 1.20 | .12  | 950                | 1,264              | 45.0          | 43.8 | 39.6   | 39.0 | 353  |
|             | 211           | 8          | 219       | 240         | 14         | 254       | 1.16 | .10  | 245                | 326                | 36.8          | 36.8 | 31.0   | 35.8 | 354  |
|             | 211           | 8          | 219       | 240         | 14         | 254       | 1.16 | .36  | 245                | 326                | 40.4          | 37.4 | 32.2   | 31.0 | 354  |
|             | 841           | 77         | 918       | 995         | 107        | 1,102     | 1.20 | 1.21 | 951                | 1,208              | 36.8          | 36.8 | 30.8   | 36.8 | 355  |

資料：建設企画課

H-2 交通量調査結果（国・県道分）（続き）

| 路線番号 | 路線名        | 起点側      |    | 終点側      |    | 区間延長<br>(km) | 交通量観測地点地名   |     |     |
|------|------------|----------|----|----------|----|--------------|-------------|-----|-----|
|      |            | 路線名等     | 備考 | 路線名等     | 備考 |              | 市郡          | 区町村 | 丁目字 |
| 355  | 島崎豊田線      | 平畑土岐線    |    | 豊田明智線    |    | .3           |             |     |     |
|      |            | 豊田明智線    |    | 瀬戸設楽線    |    | 7.3          |             |     |     |
|      |            | 瀬戸設楽線    |    | 月原近岡線    |    | 1.8          |             |     |     |
|      |            | 月原近岡線    |    | 北一色東広瀬線  |    | 5.2          |             |     |     |
|      |            | 北一色東広瀬線  |    | 一般国道153号 |    | 3.1          |             |     |     |
| 356  | 大野瀬小渡線     |          |    |          |    | .8           |             |     |     |
|      |            |          |    |          |    | .8           |             |     |     |
|      |            |          |    | 一般国道257号 |    | 3.8          |             |     |     |
| 357  | 平沢御蔵線      | 一般国道257号 |    | 牛地大多賀線   |    | 7.9          | 豊田市小渡町船戸    |     |     |
|      |            | 牛地大多賀線   |    | 豊田明智線    |    | 8.7          | 豊田市小渡町船戸    |     |     |
| 358  | 月原近岡線      | 一般国道153号 |    | 土岐足助線    |    | 2.8          | 豊田市小町       |     |     |
|      |            | 土岐足助線    |    | 瀬戸設楽線    |    | 6.0          | 豊田市小町       |     |     |
| 359  | 坂上田振線      | 島崎豊田線    |    | 久木中金線    |    | 4.2          |             |     |     |
|      |            | 久木中金線    |    | 一般国道153号 |    | 4.3          |             |     |     |
| 360  | 坂上大内線      | 坂上花沢線    |    | 岡崎足助線    |    | 6.9          |             |     |     |
|      |            | 坂上大内線    |    | 坂上花沢線    |    | 1.3          | 豊田市豊松町人見    |     |     |
| 361  | 坂上花沢線      | 坂上大内線    |    | 一般国道301号 |    | 2.7          | 豊田市豊松町人見    |     |     |
|      |            | 坂上田振線    |    | 坂上大内線    |    | 3.8          |             |     |     |
| 362  | 大沼足助線      | 一般国道301号 |    | 一般国道301号 |    | 5.5          |             |     |     |
|      |            | 作手善夫大沼線  |    | 東大見岡崎線   |    | 2.4          | 豊田市平瀬町築瀬    |     |     |
| 363  | 作手善夫大沼線    | 東大見岡崎線   |    | 一般国道420号 |    | 10.3         | 豊田市平瀬町築瀬    |     |     |
|      |            | 新城市・豊田市境 |    | 一般国道473号 |    | 7.5          | 豊田市羽布町      |     |     |
| 364  | 田峯東大見線     | 一般国道473号 |    | 大沼足助線    |    | 4.5          | 豊田市羽布町      |     |     |
|      |            | 大沼足助線    |    | 足助下山線    |    | .2           | 豊田市羽布町      |     |     |
| 366  | 小渡明川足助線    | 設楽町・豊田市境 |    | 梨野川面線    |    | 5.8          |             |     |     |
|      |            | 梨野川面線    |    | 梨野川面線    |    | 1.7          | 豊田市東大見町市平   |     |     |
| 367  | 梨野川面線      | 梨野川面線    |    | 一般国道420号 |    | 6.8          | 豊田市東大見町市平   |     |     |
|      |            | 土岐足助線    |    | 笹戸小田木線   |    | 5.6          | 豊田市余平町      |     |     |
| 477  | 東大見岡崎線     | 笹戸小田木線   |    | 笹戸小田木線   |    | .5           | 豊田市余平町      |     |     |
|      |            | 笹戸小田木線   |    | 一般国道153号 |    | 4.2          | 豊田市余平町      |     |     |
| 484  | 牛地大多賀線     | 一般国道153号 |    | 瀬戸設楽線    |    | 4.5          | 豊田市余平町      |     |     |
|      |            | 一般国道420号 |    | 瀬戸設楽線    |    | .8           | 豊田市足助町広畑    |     |     |
| 485  | 沢田御作線      | 一般国道420号 |    | 田峯東大見線   |    | 4.8          |             |     |     |
|      |            | 田峯東大見線   |    | 瀬戸設楽線    |    | 8.2          |             |     |     |
| 486  | 木瀬富田線      | 一般国道420号 |    | 作手菅沼平瀬線  |    | 8.5          |             |     |     |
|      |            | 作手菅沼平瀬線  |    | 大沼足助線    |    | 1.0          |             |     |     |
| 487  | 松平志賀中金線    | 一般国道301号 |    | 豊田市・岡崎市境 |    | 2.7          | 岡崎市安戸町カミカイト |     |     |
|      |            | 則定豊田線    |    | 一般国道301号 |    | .2           |             |     |     |
| 488  | 三河豊田停車場大林線 | 大野瀬小渡線   |    | 笹戸小田木線   |    | 2.0          | 豊田市牛地町西久保   |     |     |
|      |            | 笹戸小田木線   |    | 笹戸小田木線   |    | 2.0          |             |     |     |
| 489  | 三河豊田停車場大林線 | 笹戸小田木線   |    | 一般国道153号 |    | 4.3          |             |     |     |
|      |            | 一般国道153号 |    | 瀬戸設楽線    |    | 3.1          |             |     |     |
| 490  | 三河豊田停車場大林線 | 土岐足助線    |    | 一般国道419号 |    | 2.0          |             |     |     |
|      |            | 一般国道419号 |    | 瀬戸設楽線    |    | 4.4          |             |     |     |
| 491  | 三河豊田停車場大林線 | 一般国道419号 |    | 瀬戸設楽線    |    | 2.2          |             |     |     |
|      |            | 瀬戸設楽線    |    | 豊田明智線    |    | 4.3          |             |     |     |
| 492  | 三河豊田停車場大林線 | 一般国道301号 |    | 則定豊田線    |    | 3.9          | 豊田市鶴ヶ瀬町高瀬   |     |     |
|      |            | 則定豊田線    |    | 一般国道153号 |    | 6.5          | 豊田市鶴ヶ瀬町高瀬   |     |     |
| 493  | 三河豊田停車場大林線 | 豊田環状線    |    | 豊田環状線    |    | .1           | 豊田市御幸本町2丁目  |     |     |
|      |            | 豊田環状線    |    | 本地駕鴨線    |    | 1.2          | 豊田市御幸本町2丁目  |     |     |
| 494  | 三河豊田停車場大林線 | 本地駕鴨線    |    | 豊田一色線    |    | .8           | 豊田市御幸本町2丁目  |     |     |
|      |            | 本地駕鴨線    |    |          |    |              |             |     |     |

注：斜体で示した交通量及びピーク比率、大型車混入率、混雑度は推定値

：斜体で示した旅行速度は、旅行速度が取得できず、異なる方向や時間帯で取得できた旅行速度またはH22の混雑時旅行速度で補った値

(平成27年)

| 12・24時間観測の別 | 昼間12時間自動車類交通量 |            |           | 24時間自動車類交通量 |            |           | 昼夜率  | 混雑度  | 平成22年度             |                    | 平均旅行速度 (km/h) |      |        |      | 路線番号 |
|-------------|---------------|------------|-----------|-------------|------------|-----------|------|------|--------------------|--------------------|---------------|------|--------|------|------|
|             | 上下合計          |            |           | 上下合計        |            |           |      |      | 昼間自動車類時間交通量<br>(台) | 24時間自動車類交通量<br>(台) | 混雑時           |      | 昼間非混雑時 |      |      |
|             | 小型車<br>(台)    | 大型車<br>(台) | 合計<br>(台) | 小型車<br>(台)  | 大型車<br>(台) | 合計<br>(台) |      |      |                    |                    | 上り            | 下り   | 上り     | 下り   |      |
|             |               |            |           |             |            |           |      |      |                    |                    |               |      |        |      |      |
|             | 841           | 77         | 918       | 995         | 107        | 1,102     | 1.20 | .10  | 951                | 1,208              | 21.5          | 37.8 | 41.9   | 40.8 | 355  |
|             | 841           | 77         | 918       | 995         | 107        | 1,102     | 1.20 | .09  | 951                | 1,208              | 40.5          | 40.5 | 31.2   | 30.0 | 355  |
|             | 841           | 77         | 918       | 995         | 107        | 1,102     | 1.20 | 1.21 | 951                | 1,208              | 35.0          | 35.0 | 30.8   | 27.2 | 355  |
|             | 841           | 77         | 918       | 995         | 107        | 1,102     | 1.20 | 1.21 | 951                | 1,208              | 37.8          | 37.8 | 32.8   | 34.0 | 355  |
|             | 841           | 77         | 918       | 995         | 107        | 1,102     | 1.20 | .11  | 951                | 1,208              | 47.6          | 40.4 | 44.3   | 41.8 | 355  |
|             | 785           | 91         | 876       | 931         | 120        | 1,051     | 1.20 | .25  | 921                | 1,207              | 46.6          | 46.6 | 46.6   | 46.6 | 356  |
|             | 785           | 91         | 876       | 931         | 120        | 1,051     | 1.20 | .25  | 921                | 1,207              | 46.6          | 46.6 | 46.6   | 46.6 | 356  |
|             | 785           | 91         | 876       | 931         | 120        | 1,051     | 1.20 | .25  | 921                | 1,207              | 46.6          | 46.6 | 46.6   | 46.6 | 356  |
| 12          | 1,156         | 238        | 1,394     | 1,389       | 284        | 1,673     | 1.20 | .22  | 921                | 1,207              | 41.0          | 41.0 | 49.8   | 47.8 | 356  |
| 12          | 1,156         | 238        | 1,394     | 1,389       | 284        | 1,673     | 1.20 | .23  | 921                | 1,207              | 38.3          | 42.5 | 37.3   | 24.6 | 356  |
| 12          | 645           | 73         | 718       | 763         | 106        | 869       | 1.21 | .11  | 668                | 875                | 50.0          | 49.9 | 48.7   | 45.5 | 357  |
| 12          | 645           | 73         | 718       | 763         | 106        | 869       | 1.21 | .10  | 668                | 875                | 49.3          | 46.7 | 44.3   | 48.7 | 357  |
|             | 840           | 77         | 917       | 993         | 107        | 1,100     | 1.20 | 1.93 | 950                | 1,264              | 33.9          | 33.9 | 22.5   | 33.9 | 358  |
|             | 840           | 77         | 917       | 993         | 107        | 1,100     | 1.20 | .37  | 950                | 1,264              | 34.3          | 33.1 | 36.6   | 34.6 | 358  |
|             | 378           | 36         | 414       | 441         | 64         | 505       | 1.22 | .17  | 444                | 582                | 34.5          | 40.0 | 39.2   | 38.9 | 359  |
| 12          | 928           | 71         | 999       | 1,093       | 106        | 1,199     | 1.20 | .12  | 860                | 1,127              | 37.1          | 35.2 | 39.5   | 39.9 | 360  |
| 12          | 928           | 71         | 999       | 1,093       | 106        | 1,199     | 1.20 | .13  | 860                | 1,127              | 42.0          | 38.3 | 48.1   | 49.1 | 360  |
|             | 832           | 76         | 908       | 984         | 106        | 1,090     | 1.20 | .06  | 943                | 1,264              | 36.1          | 34.9 | 35.9   | 32.6 | 361  |
|             | 832           | 76         | 908       | 984         | 106        | 1,090     | 1.20 | .48  | 943                | 1,264              | 40.7          | 40.3 | 39.9   | 39.7 | 361  |
| 12          | 360           | 20         | 380       | 411         | 34         | 445       | 1.17 | .15  | 372                | 487                | 39.5          | 41.2 | 38.9   | 43.2 | 362  |
| 12          | 360           | 20         | 380       | 411         | 34         | 445       | 1.17 | .52  | 372                | 487                | 36.7          | 36.7 | 25.8   | 30.8 | 362  |
| 12          | 176           | 2          | 178       | 200         | 8          | 208       | 1.17 | .08  | 288                | 366                | 33.9          | 33.9 | 34.9   | 26.8 | 363  |
| 12          | 176           | 2          | 178       | 200         | 8          | 208       | 1.17 | .09  | 288                | 366                | 47.5          | 43.8 | 45.0   | 45.1 | 363  |
| 12          | 176           | 2          | 178       | 200         | 8          | 208       | 1.17 | .08  | 288                | 366                | 25.1          | 37.2 | 21.2   | 26.6 | 363  |
|             |               |            |           |             |            |           |      |      |                    |                    | 27.2          | 27.2 | 27.2   | 27.2 | 364  |
| 12          | 91            | 0          | 91        | 94          | 2          | 96        | 1.05 | .39  | 100                | 131                | 37.8          | 37.8 | 31.5   | 33.7 | 364  |
| 12          | 91            | 0          | 91        | 94          | 2          | 96        | 1.05 | .39  | 100                | 131                | 39.8          | 39.8 | 22.7   | 33.3 | 364  |
| 12          | 187           | 15         | 202       | 213         | 33         | 246       | 1.22 | .03  | 453                | 593                | 34.0          | 37.6 | 38.0   | 37.3 | 366  |
| 12          | 187           | 15         | 202       | 213         | 33         | 246       | 1.22 | .03  | 453                | 593                | 32.0          | 31.4 | 49.5   | 48.4 | 366  |
| 12          | 187           | 15         | 202       | 213         | 33         | 246       | 1.22 | .03  | 453                | 593                | 50.6          | 46.5 | 48.4   | 48.8 | 366  |
| 12          | 187           | 15         | 202       | 213         | 33         | 246       | 1.22 | .03  | 453                | 593                | 33.1          | 39.7 | 40.2   | 36.6 | 366  |
| 12          | 3,155         | 256        | 3,411     | 3,875       | 423        | 4,298     | 1.26 | .38  | 3,924              | 5,258              | 37.7          | 32.1 | 26.6   | 24.1 | 366  |
|             | 841           | 77         | 918       | 995         | 107        | 1,102     | 1.20 | .37  | 955                | 1,251              | 39.7          | 39.7 | 32.9   | 40.4 | 367  |
|             | 841           | 77         | 918       | 995         | 107        | 1,102     | 1.20 | 1.94 | 955                | 1,251              | 32.2          | 32.2 | 32.2   | 32.2 | 367  |
|             | 3,106         | 219        | 3,325     | 3,818       | 372        | 4,190     | 1.26 | .34  | 3,125              | 4,156              | 33.3          | 33.3 | 33.3   | 37.9 | 477  |
|             | 3,106         | 219        | 3,325     | 3,818       | 372        | 4,190     | 1.26 | .30  | 3,125              | 4,156              | 37.8          | 45.2 | 43.4   | 42.8 | 477  |
| 24          | 1,964         | 208        | 2,172     | 2,510       | 241        | 2,751     | 1.27 | .37  | 2,029              | 2,508              | 44.8          | 45.3 | 42.9   | 44.0 | 477  |
|             |               |            |           |             |            |           |      |      |                    |                    | 41.4          | 29.2 | 49.3   | 61.5 | 477  |
| 12          | 119           | 2          | 121       | 123         | 4          | 127       | 1.05 | .66  | 95                 | 121                | 35.3          | 35.3 | 38.8   | 31.7 | 484  |
|             |               |            |           |             |            |           |      |      |                    |                    | 29.6          | 29.6 | 31.6   | 29.6 | 484  |
|             |               |            |           |             |            |           |      |      |                    |                    | 37.8          | 37.8 | 37.8   | 37.8 | 484  |
|             |               |            |           |             |            |           |      |      |                    |                    | 36.2          | 36.2 | 32.2   | 28.3 | 484  |
|             | 1,581         | 34         | 1,615     | 1,886       | 84         | 1,970     | 1.22 | .21  | 1,699              | 2,158              | 47.0          | 46.8 | 23.3   | 48.4 | 485  |
|             | 1,581         | 34         | 1,615     | 1,886       | 84         | 1,970     | 1.22 | .24  | 1,699              | 2,158              | 50.8          | 50.1 | 47.8   | 52.2 | 485  |
|             | 841           | 77         | 918       | 995         | 107        | 1,102     | 1.20 | 1.27 | 951                | 1,208              | 47.0          | 43.3 | 42.5   | 33.1 | 486  |
|             | 841           | 77         | 918       | 995         | 107        | 1,102     | 1.20 | .15  | 951                | 1,208              | 45.1          | 51.1 | 49.7   | 53.0 | 486  |
| 12          | 1,400         | 124        | 1,524     | 1,681       | 163        | 1,844     | 1.21 | .24  | 1,631              | 2,071              | 39.3          | 36.9 | 40.8   | 39.5 | 487  |
| 12          | 1,400         | 124        | 1,524     | 1,681       | 163        | 1,844     | 1.21 | .23  | 1,631              | 2,071              | 37.0          | 35.9 | 37.7   | 37.4 | 487  |
| 12          | 11,408        | 1,202      | 12,610    | 14,915      | 1,982      | 16,897    | 1.34 | .64  | 13,013             | 16,527             | 12.2          | 6.2  | 15.8   | 6.5  | 488  |
| 12          | 11,408        | 1,202      | 12,610    | 14,915      | 1,982      | 16,897    | 1.34 | .65  | 13,013             | 16,527             | 15.3          | 15.7 | 18.6   | 19.4 | 488  |
| 12          | 11,408        | 1,202      | 12,610    | 14,915      | 1,982      | 16,897    | 1.34 | 1.76 | 13,013             | 16,527             | 31.1          | 12.1 | 36.0   | 18.5 | 488  |

資料：建設企画課

H-2 交通量調査結果（国・県道分）（続き）

| 路線番号 | 路線名    | 起点側        |    | 終点側        |    | 区間延長<br>(km) | 交通量観測地点地名  |     |     |
|------|--------|------------|----|------------|----|--------------|------------|-----|-----|
|      |        | 路線名等       | 備考 | 路線名等       | 備考 |              | 市郡         | 区町村 | 丁目字 |
| 489  | 本地駕鴨線  | 宮上知立線      |    | 一般国道155号   |    | 1.3          |            |     |     |
|      |        | 豊田安城線      |    | 三河豊田停車場大林線 |    | 1.3          |            |     |     |
|      |        | 三河豊田停車場大林線 |    | 駕鴨みよし線     |    | 2.0          |            |     |     |
| 490  | 笹戸小田木線 | 豊田明智線      |    | 土岐足助線      |    | 7.3          |            |     |     |
|      |        | 土岐足助線      |    | 小渡明川足助線    |    | 4.2          |            |     |     |
|      |        | 小渡明川足助線    |    | 牛地大多賀線     |    | 3.6          |            |     |     |
|      |        | 牛地大多賀線     |    | 一般国道153号   |    | 6.4          |            |     |     |
| 491  | 豊田環状線  | (豊田市道)     |    | 加茂川志賀線     |    | .5           | 豊田市大見町1丁目  |     |     |
|      |        | 加茂川志賀線     |    | 細川豊田線      |    | .8           | 豊田市大見町1丁目  |     |     |
|      |        | 細川豊田線      |    | 一般国道248号   |    | 3.0          | 豊田市前山町3丁目  |     |     |
|      |        | 一般国道248号   |    | 三河豊田停車場大林線 |    | .6           | 豊田市トヨタ町    |     |     |
|      |        | 三河豊田停車場大林線 |    | 豊田安城線      |    | 1.6          | 豊田市トヨタ町    |     |     |
| 520  | 豊田東郷線  | 豊田安城線      |    | 一般国道153号   |    | 1.6          |            |     |     |
|      |        | 一般国道155号   |    | 宮上知立線      |    | 2.3          | 豊田市小坂本町2丁目 |     |     |
| 523  | 広久手八草線 | 宮上知立線      |    | 豊田市・みよし市境  |    | 1.9          | 豊田市宮上町8丁目  |     |     |
|      |        | 力石名古屋線     |    | 力石名古屋線     |    | .1           | 豊田市八草町立田川  |     |     |
|      |        | 豊田安城線      |    | 豊田市・瀬戸市境   |    | 1.0          | 豊田市八草町立田川  |     |     |

注：斜体で示した交通量及びピーク比率、大型車混入率、混雑度は推定値

：斜体で示した旅行速度は、旅行速度が取得できず、異なる方向や時間帯で取得できた旅行速度またはH22の混雑時旅行速度で補った値

(平成27年)

| 12・24時間観測の別 | 昼間12時間自動車類交通量 |            |           | 24時間自動車類交通量 |            |           | 昼夜率  | 混雑度   | 平成22年度           |                    | 平均旅行速度 (km/h) |      |        |      | 路線番号 |
|-------------|---------------|------------|-----------|-------------|------------|-----------|------|-------|------------------|--------------------|---------------|------|--------|------|------|
|             | 上下合計          |            |           | 上下合計        |            |           |      |       | 昼間自動車類交通量<br>(台) | 24時間自動車類交通量<br>(台) | 混雑時           |      | 昼間非混雑時 |      |      |
|             | 小型車<br>(台)    | 大型車<br>(台) | 合計<br>(台) | 小型車<br>(台)  | 大型車<br>(台) | 合計<br>(台) |      |       |                  |                    | 上り            | 下り   | 上り     | 下り   |      |
|             |               |            |           |             |            |           |      |       |                  |                    |               |      |        |      |      |
|             | 6,894         | 378        | 7,272     | 8,564       | 744        | 9,308     | 1.28 | 1.06  | 7,209            | 9,155              | 16.4          | 13.4 | 25.1   | 15.0 | 489  |
|             | 6,894         | 378        | 7,272     | 8,564       | 744        | 9,308     | 1.28 | .46   | 7,209            | 9,155              | 12.9          | 14.0 | 15.1   | 20.1 | 489  |
|             | 6,894         | 378        | 7,272     | 8,564       | 744        | 9,308     | 1.28 | .99   | 7,209            | 9,155              | 18.1          | 22.3 | 22.4   | 26.3 | 489  |
|             | 841           | 77         | 918       | 995         | 107        | 1,102     | 1.20 | .26   | 951              | 1,208              | 34.4          | 34.4 | 41.9   | 34.4 | 490  |
|             | 841           | 77         | 918       | 995         | 107        | 1,102     | 1.20 | .30   | 951              | 1,208              | 39.0          | 41.6 | 27.4   | 42.5 | 490  |
|             | 841           | 77         | 918       | 995         | 107        | 1,102     | 1.20 | .57   | 951              | 1,208              | 35.8          | 35.8 | 35.8   | 35.8 | 490  |
|             | 841           | 77         | 918       | 995         | 107        | 1,102     | 1.20 | .69   | 951              | 1,208              | 39.7          | 39.7 | 43.9   | 37.3 | 490  |
| 12          | 14,778        | 1,001      | 15,779    | 19,443      | 2,174      | 21,617    | 1.37 | 58.23 | 15,390           | 20,161             | 38.9          | 31.0 | 41.8   | 35.8 | 491  |
| 12          | 14,778        | 1,001      | 15,779    | 19,443      | 2,174      | 21,617    | 1.37 | .76   | 15,390           | 20,161             | 39.9          | 15.9 | 41.2   | 39.3 | 491  |
| 12          | 8,087         | 450        | 8,537     | 10,273      | 910        | 11,183    | 1.31 | 1.09  | 10,582           | 13,862             | 23.7          | 18.6 | 28.5   | 25.9 | 491  |
| 12          | 19,924        | 2,505      | 22,429    | 26,832      | 4,569      | 31,401    | 1.40 | 1.04  | 21,827           | 28,593             | 11.2          | 20.7 | 22.2   | 23.2 | 491  |
| 12          | 19,924        | 2,505      | 22,429    | 26,832      | 4,569      | 31,401    | 1.40 | 1.08  | 21,827           | 28,593             | 15.5          | 12.4 | 28.8   | 20.4 | 491  |
|             | 15,674        | 2,037      | 17,711    | 21,110      | 3,508      | 24,618    | 1.39 | .96   | 17,472           | 22,888             | 15.2          | 18.8 | 19.0   | 25.1 | 491  |
| 12          | 7,430         | 393        | 7,823     | 9,297       | 795        | 10,092    | 1.29 | .91   | 8,621            | 11,466             | 12.9          | 15.6 | 19.3   | 21.0 | 520  |
| 12          | 9,150         | 1,212      | 10,362    | 11,882      | 1,796      | 13,678    | 1.32 | .89   | 11,507           | 15,419             | 16.2          | 29.4 | 26.6   | 32.5 | 520  |
| 12          | 1,650         | 175        | 1,825     | 1,974       | 216        | 2,190     | 1.20 | .36   | 1,430            | 1,873              | 13.4          | 38.1 | 13.0   | 33.4 | 523  |
| 12          | 1,650         | 175        | 1,825     | 1,974       | 216        | 2,190     | 1.20 | .34   | 1,430            | 1,873              | 36.4          | 27.5 | 36.9   | 32.2 | 523  |

資料：建設企画課

H-3 豊田市幹線市道交通量調査結果

| 観測点<br>番号 | 路線名       | 車線<br>数 | 観測地点<br>町名 | 調査時間<br>の別 | 平日・休<br>日の別 | 歩行者<br>類 | 自転車<br>類 | 動力付<br>二輪車<br>類 | 自<br>型  |               |
|-----------|-----------|---------|------------|------------|-------------|----------|----------|-----------------|---------|---------------|
|           |           |         |            |            |             |          |          |                 | 小       |               |
|           |           |         |            |            |             |          |          |                 | 乗用<br>車 | 小型<br>貨物<br>車 |
| 1         | 保見浄水線     | 4       | 保見町        | 12         | 平           | 400      | 72       | 127             | 9,779   | 1,031         |
|           |           |         |            | 24         | 平           | 674      | 199      | 153             | 9,355   | 1,497         |
|           |           |         |            | 24         | 平           | 738      | 257      | 239             | 12,951  | 1,753         |
|           |           |         |            | 12         | 休           | 212      | 142      | 237             | 8,716   | 667           |
| 2         | 西山上挙母線1   | 2       | 若草町        | 24         | 休           | 259      | 178      | 310             | 10,412  | 757           |
|           |           |         |            | 12         | 平           | 1,039    | 414      | 162             | 8,236   | 1,069         |
|           |           |         |            | 24         | 平           | 1,214    | 529      | 222             | 10,321  | 1,200         |
|           |           |         |            | 12         | 休           | 676      | 292      | 159             | 6,491   | 356           |
| 3         | 西山上挙母線2   | 4       | 小坂本町       | 24         | 休           | 866      | 351      | 208             | 7,835   | 429           |
|           |           |         |            | 12         | 平           | 102      | 25       | 58              | 5,435   | 839           |
|           |           |         |            | 24         | 平           | 130      | 40       | 98              | 7,480   | 969           |
|           |           |         |            | 12         | 休           | 101      | 53       | 184             | 5,879   | 543           |
| 4         | 平戸橋土橋線1   | 2       | 平芝町        | 24         | 休           | 132      | 58       | 220             | 7,216   | 654           |
|           |           |         |            | 12         | 平           | 299      | 177      | 138             | 8,101   | 1,175         |
|           |           |         |            | 24         | 平           | 460      | 182      | 162             | 7,239   | 1,344         |
|           |           |         |            | 12         | 平           | 646      | 261      | 242             | 10,313  | 1,600         |
| 5         | 平戸橋土橋線2   | 2       | 宮上町        | 12         | 平           | 174      | 159      | 257             | 7,756   | 565           |
|           |           |         |            | 24         | 休           | 256      | 197      | 358             | 9,680   | 670           |
|           |           |         |            | 12         | 平           | 433      | 251      | 151             | 10,346  | 1,555         |
|           |           |         |            | 12         | 休           | 318      | 394      | 265             | 10,109  | 636           |
| 6         | 平戸橋土橋線3   | 2       | 宮上町        | 12         | 平           | 569      | 116      | 119             | 4,868   | 472           |
|           |           |         |            | 12         | 休           | 350      | 201      | 127             | 3,197   | 169           |
|           |           |         |            | 12         | 平           | 1,464    | 514      | 164             | 4,856   | 568           |
|           |           |         |            | 12         | 平           | 127      | 154      | 83              | 6,065   | 621           |
| 8         | 豊田則定線     | 4       | 若宮町        | 12         | 休           | 151      | 130      | 88              | 5,385   | 308           |
|           |           |         |            | 12         | 平           | 94       | 105      | 73              | 3,089   | 391           |
|           |           |         |            | 12         | 休           | 91       | 148      | 105             | 2,792   | 182           |
|           |           |         |            | 12         | 平           | 145      | 307      | 184             | 8,047   | 893           |
| 9         | 公園線       | 2       | 日南町        | 12         | 平           | 520      | 666      | 161             | 9,186   | 1,290         |
|           |           |         |            | 12         | 休           | 328      | 269      | 123             | 8,588   | 463           |
|           |           |         |            | 12         | 平           | 79       | 277      | 74              | 6,461   | 1,259         |
|           |           |         |            | 12         | 平           | 290      | 233      | 113             | 7,818   | 957           |
| 11        | 昭和田線      | 2       | 西町         | 24         | 平           | 388      | 309      | 173             | 10,102  | 1,108         |
|           |           |         |            | 12         | 休           | 359      | 173      | 185             | 8,590   | 487           |
|           |           |         |            | 24         | 休           | 461      | 228      | 244             | 10,273  | 547           |
|           |           |         |            | 12         | 平           | 45       | 204      | 124             | 8,675   | 1,047         |
| 13        | 初陣線       | 2       | 樹木町        | 24         | 平           | 59       | 279      | 180             | 11,847  | 1,216         |
|           |           |         |            | 12         | 平           | 238      | 289      | 139             | 8,942   | 1,316         |
|           |           |         |            | 12         | 平           | 82       | 291      | 198             | 13,120  | 2,067         |
|           |           |         |            | 12         | 休           | 121      | 202      | 319             | 12,180  | 749           |
| 14        | 梅坪堤線1     | 2       | 陣中町        | 12         | 平           | 141      | 23       | 149             | 9,864   | 1,425         |
|           |           |         |            | 24         | 平           | 167      | 28       | 185             | 12,656  | 1,630         |
|           |           |         |            | 12         | 休           | 220      | 43       | 465             | 9,866   | 737           |
|           |           |         |            | 24         | 休           | 253      | 44       | 501             | 11,643  | 830           |
| 15        | 梅坪堤線2     | 2       | 長興寺        | 12         | 平           | 97       | 55       | 153             | 10,901  | 1,399         |
|           |           |         |            | 24         | 平           | 149      | 75       | 212             | 14,239  | 1,610         |
|           |           |         |            | 12         | 休           | 122      | 66       | 366             | 10,587  | 703           |
|           |           |         |            | 24         | 休           | 160      | 70       | 399             | 12,474  | 818           |
| 16        | 梅坪堤線3     | 2       | トヨタ町       | 12         | 平           | 313      | 261      | 135             | 5,186   | 997           |
|           |           |         |            | 12         | 平           | 1,025    | 153      | 100             | 6,088   | 944           |
|           |           |         |            | 24         | 平           | 1,063    | 210      | 143             | 8,044   | 1,090         |
|           |           |         |            | 12         | 休           | 138      | 181      | 129             | 5,369   | 365           |
| 17        | 梅坪堤線4     | 2       | 永覚町        | 24         | 休           | 178      | 211      | 164             | 6,433   | 429           |
|           |           |         |            | 12         | 平           | 121      | 43       | 69              | 6,185   | 1,104         |
|           |           |         |            | 12         | 休           | 86       | 31       | 77              | 3,993   | 390           |
|           |           |         |            | 12         | 平           | 128      | 72       | 31              | 2,601   | 594           |
| 18        | 高橋細谷線1    | 2       | 美里         | 12         | 平           | 64       | 196      | 65              | 3,621   | 683           |
|           |           |         |            | 24         | 平           | 72       | 238      | 107             | 5,258   | 784           |
|           |           |         |            | 12         | 平           | 277      | 14       | 77              | 5,790   | 706           |
|           |           |         |            | 12         | 平           | 459      | 366      | 126             | 10,139  | 982           |
| 19        | 高橋細谷線2    | 2       | 野見町        | 12         | 平           | 467      | 165      | 127             | 6,393   | 987           |
|           |           |         |            | 24         | 平           | 33       | 104      | 55              | 4,368   | 738           |
|           |           |         |            | 12         | 平           | 372      | 130      | 60              | 4,730   | 445           |
|           |           |         |            | 12         | 平           | 252      | 44       | 32              | 1,776   | 234           |
| 20        | 高橋細谷線3    | 2       | 下市場町       | 12         | 平           | 60       | 91       | 97              | 5,614   | 637           |
|           |           |         |            | 12         | 平           | 47       | 147      | 87              | 5,258   | 784           |
|           |           |         |            | 12         | 平           | 277      | 14       | 77              | 5,790   | 706           |
|           |           |         |            | 12         | 平           | 459      | 366      | 126             | 10,139  | 982           |
| 21        | 高橋細谷線4    | 4       | 下市場町       | 12         | 平           | 121      | 202      | 319             | 12,180  | 749           |
|           |           |         |            | 24         | 平           | 149      | 75       | 212             | 14,239  | 1,610         |
|           |           |         |            | 12         | 休           | 122      | 66       | 366             | 10,587  | 703           |
|           |           |         |            | 24         | 休           | 160      | 70       | 399             | 12,474  | 818           |
| 22        | 平戸橋水源線1   | 4       | 市木町        | 12         | 平           | 313      | 261      | 135             | 5,186   | 997           |
|           |           |         |            | 12         | 平           | 1,025    | 153      | 100             | 6,088   | 944           |
|           |           |         |            | 24         | 平           | 1,063    | 210      | 143             | 8,044   | 1,090         |
|           |           |         |            | 12         | 休           | 138      | 181      | 129             | 5,369   | 365           |
| 23        | 平戸橋水源線2   | 4       | 五ヶ丘        | 24         | 休           | 178      | 211      | 164             | 6,433   | 429           |
|           |           |         |            | 12         | 平           | 121      | 43       | 69              | 6,185   | 1,104         |
|           |           |         |            | 12         | 休           | 86       | 31       | 77              | 3,993   | 390           |
|           |           |         |            | 12         | 平           | 128      | 72       | 31              | 2,601   | 594           |
| 24        | 豊田今本線     | 2       | 鴻ノ巣町       | 12         | 平           | 64       | 196      | 65              | 3,621   | 683           |
|           |           |         |            | 24         | 平           | 72       | 238      | 107             | 5,258   | 784           |
|           |           |         |            | 12         | 平           | 277      | 14       | 77              | 5,790   | 706           |
|           |           |         |            | 12         | 平           | 459      | 366      | 126             | 10,139  | 982           |
| 25        | 小坂若林線1    | 2       | 山之手        | 12         | 平           | 47       | 147      | 87              | 5,258   | 784           |
|           |           |         |            | 12         | 平           | 277      | 14       | 77              | 5,790   | 706           |
|           |           |         |            | 12         | 平           | 459      | 366      | 126             | 10,139  | 982           |
|           |           |         |            | 12         | 平           | 467      | 165      | 127             | 6,393   | 987           |
| 26        | 小坂若林線2    | 2       | 本町         | 12         | 平           | 33       | 104      | 55              | 4,368   | 738           |
|           |           |         |            | 12         | 平           | 372      | 130      | 60              | 4,730   | 445           |
|           |           |         |            | 12         | 平           | 252      | 44       | 32              | 1,776   | 234           |
|           |           |         |            | 12         | 平           | 60       | 91       | 97              | 5,614   | 637           |
| 27        | 渡刈畝部線     | 2       | 幸町         | 12         | 平           | 64       | 196      | 65              | 3,621   | 683           |
|           |           |         |            | 24         | 平           | 72       | 238      | 107             | 5,258   | 784           |
|           |           |         |            | 12         | 平           | 277      | 14       | 77              | 5,790   | 706           |
|           |           |         |            | 12         | 平           | 459      | 366      | 126             | 10,139  | 982           |
| 28        | 三好ヶ丘駒場線   | 2       | 前林町        | 12         | 平           | 47       | 147      | 87              | 5,258   | 784           |
|           |           |         |            | 12         | 平           | 277      | 14       | 77              | 5,790   | 706           |
|           |           |         |            | 12         | 平           | 459      | 366      | 126             | 10,139  | 982           |
|           |           |         |            | 12         | 平           | 467      | 165      | 127             | 6,393   | 987           |
| 29        | 大門篠原線     | 2       | 保見町        | 12         | 平           | 33       | 104      | 55              | 4,368   | 738           |
|           |           |         |            | 12         | 平           | 372      | 130      | 60              | 4,730   | 445           |
|           |           |         |            | 12         | 平           | 252      | 44       | 32              | 1,776   | 234           |
|           |           |         |            | 12         | 平           | 60       | 91       | 97              | 5,614   | 637           |
| 30        | 浄水駅北通り線   | 4       | 浄水町        | 12         | 平           | 47       | 147      | 87              | 5,258   | 784           |
|           |           |         |            | 12         | 平           | 277      | 14       | 77              | 5,790   | 706           |
|           |           |         |            | 12         | 平           | 459      | 366      | 126             | 10,139  | 982           |
|           |           |         |            | 12         | 平           | 467      | 165      | 127             | 6,393   | 987           |
| 31        | 市道中切金山線   | 2       | 亀首町        | 12         | 平           | 33       | 104      | 55              | 4,368   | 738           |
|           |           |         |            | 12         | 平           | 372      | 130      | 60              | 4,730   | 445           |
|           |           |         |            | 12         | 平           | 252      | 44       | 32              | 1,776   | 234           |
|           |           |         |            | 12         | 平           | 60       | 91       | 97              | 5,614   | 637           |
| 32        | 市道旧多治見線   | 2       | 亀首町        | 12         | 平           | 47       | 147      | 87              | 5,258   | 784           |
|           |           |         |            | 12         | 平           | 277      | 14       | 77              | 5,790   | 706           |
|           |           |         |            | 12         | 平           | 459      | 366      | 126             | 10,139  | 982           |
|           |           |         |            | 12         | 平           | 467      | 165      | 127             | 6,393   | 987           |
| 33        | 市道井上亀首線   | 2       | 井上町        | 12         | 平           | 33       | 104      | 55              | 4,368   | 738           |
|           |           |         |            | 12         | 平           | 372      | 130      | 60              | 4,730   | 445           |
|           |           |         |            | 12         | 平           | 252      | 44       | 32              | 1,776   | 234           |
|           |           |         |            | 12         | 平           | 60       | 91       | 97              | 5,614   | 637           |
| 34        | 天道山屋敷線    | 2       | 四郷町        | 12         | 平           | 47       | 147      | 87              | 5,258   | 784           |
|           |           |         |            | 12         | 平           | 277      | 14       | 77              | 5,790   | 706           |
|           |           |         |            | 12         | 平           | 459      | 366      | 126             | 10,139  | 982           |
|           |           |         |            | 12         | 平           | 467      | 165      | 127             | 6,393   | 987           |
| 35        | 市道四郷西山1号線 | 2       | 四郷町        | 12         | 平           | 33       | 104      | 55              | 4,368   | 738           |
|           |           |         |            | 12         | 平           | 372      | 130      | 60              | 4,730   | 445           |
|           |           |         |            | 12         | 平           | 252      | 44       | 32              | 1,776   | 234           |
|           |           |         |            | 12         | 平           | 60       | 91       | 97              | 5,614   | 637           |



平日12時間、24時間 観測日：令和3年11月 9日、令和3年11月16日  
 休日12時間、24時間 観測日：令和3年11月14日

| 動<br>車 | 大 型 車 |               |                       |       | 合<br>計 | 大型<br>車混<br>入率<br>(%) |
|--------|-------|---------------|-----------------------|-------|--------|-----------------------|
|        | バス    | 普通<br>貨物<br>車 | ト<br>レ<br>ー<br>ラ<br>ー | 計     |        |                       |
| 10,810 | 239   | 948           | 19                    | 1,206 | 12,016 | 10.0                  |
| 10,852 | 67    | 773           | 32                    | 872   | 11,724 | 7.4                   |
| 14,704 | 83    | 1,071         | 33                    | 1,187 | 15,891 | 7.5                   |
| 9,383  | 23    | 110           | -                     | 133   | 9,516  | 1.4                   |
| 11,169 | 30    | 146           | 1                     | 177   | 11,346 | 1.6                   |
| 9,305  | 120   | 290           | 2                     | 412   | 9,717  | 4.2                   |
| 11,521 | 162   | 323           | 2                     | 487   | 12,008 | 4.1                   |
| 6,847  | 48    | 41            | 1                     | 90    | 6,937  | 1.3                   |
| 8,264  | 76    | 53            | 1                     | 130   | 8,394  | 1.5                   |
| 6,274  | 69    | 1,105         | 30                    | 1,204 | 7,478  | 16.1                  |
| 8,449  | 93    | 1,658         | 36                    | 1,787 | 10,236 | 17.5                  |
| 6,422  | 13    | 140           | 1                     | 154   | 6,576  | 2.3                   |
| 7,870  | 25    | 226           | 9                     | 260   | 8,130  | 3.2                   |
| 9,276  | 107   | 1,118         | 39                    | 1,264 | 10,540 | 12.0                  |
| 8,583  | 81    | 980           | 42                    | 1,103 | 9,686  | 11.4                  |
| 11,913 | 127   | 1,447         | 75                    | 1,649 | 13,562 | 12.2                  |
| 8,321  | 15    | 184           | 8                     | 207   | 8,528  | 2.4                   |
| 10,350 | 27    | 315           | 12                    | 354   | 10,704 | 3.3                   |
| 11,901 | 62    | 615           | 9                     | 686   | 12,587 | 5.5                   |
| 10,745 | 13    | 85            | 2                     | 100   | 10,845 | 0.9                   |
| 5,340  | 138   | 124           | -                     | 262   | 5,602  | 4.7                   |
| 3,366  | 26    | 28            | -                     | 54    | 3,420  | 1.6                   |
| 5,424  | 96    | 107           | 1                     | 204   | 5,628  | 3.6                   |
| 6,686  | 39    | 125           | 2                     | 166   | 6,852  | 2.4                   |
| 5,693  | 1     | 82            | -                     | 83    | 5,776  | 1.4                   |
| 3,480  | 3     | 123           | 3                     | 129   | 3,609  | 3.6                   |
| 2,974  | 10    | 29            | -                     | 39    | 3,013  | 1.3                   |
| 8,940  | 46    | 335           | 3                     | 384   | 9,324  | 4.1                   |
| 10,476 | 167   | 640           | 13                    | 820   | 11,296 | 7.3                   |
| 9,051  | 13    | 101           | -                     | 114   | 9,165  | 1.2                   |
| 7,720  | 39    | 1,561         | 30                    | 1,630 | 9,350  | 17.4                  |
| 8,775  | 90    | 452           | 4                     | 546   | 9,321  | 5.9                   |
| 11,210 | 119   | 549           | 5                     | 673   | 11,883 | 5.7                   |
| 9,077  | 44    | 81            | -                     | 125   | 9,202  | 1.4                   |
| 10,820 | 60    | 114           | 1                     | 175   | 10,995 | 1.6                   |
| 9,722  | 30    | 486           | 1                     | 517   | 10,239 | 5.0                   |
| 13,063 | 33    | 579           | 2                     | 614   | 13,677 | 4.5                   |
| 10,258 | 42    | 604           | 6                     | 652   | 10,910 | 6.0                   |
| 15,187 | 35    | 972           | 26                    | 1,033 | 16,220 | 6.4                   |
| 12,929 | 13    | 143           | -                     | 156   | 13,085 | 1.2                   |
| 11,289 | 91    | 699           | 4                     | 794   | 12,083 | 6.6                   |
| 14,286 | 104   | 806           | 7                     | 917   | 15,203 | 6.0                   |
| 10,603 | 23    | 109           | 3                     | 135   | 10,738 | 1.3                   |
| 12,473 | 30    | 139           | 3                     | 172   | 12,645 | 1.4                   |
| 12,300 | 112   | 947           | 6                     | 1,065 | 13,365 | 8.0                   |
| 15,849 | 146   | 1,085         | 7                     | 1,238 | 17,087 | 7.2                   |
| 11,290 | 42    | 125           | 3                     | 170   | 11,460 | 1.5                   |
| 13,292 | 54    | 160           | 3                     | 217   | 13,509 | 1.6                   |
| 6,183  | 69    | 945           | 15                    | 1,029 | 7,212  | 14.3                  |
| 7,032  | 64    | 415           | 4                     | 483   | 7,515  | 6.4                   |
| 9,134  | 70    | 545           | 4                     | 619   | 9,753  | 6.3                   |
| 5,734  | 5     | 61            | -                     | 66    | 5,800  | 1.1                   |
| 6,862  | 6     | 83            | -                     | 89    | 6,951  | 1.3                   |
| 7,289  | 37    | 795           | 149                   | 981   | 8,270  | 11.9                  |
| 4,383  | 6     | 117           | 3                     | 126   | 4,509  | 2.8                   |
| 3,195  | 5     | 901           | 12                    | 918   | 4,113  | 22.3                  |
| 4,304  | 71    | 1,666         | 62                    | 1,799 | 6,103  | 29.5                  |
| 6,042  | 133   | 2,765         | 91                    | 2,989 | 9,031  | 33.1                  |
| 6,496  | 40    | 445           | 3                     | 488   | 6,984  | 7.0                   |
| 11,121 | 220   | 456           | 12                    | 688   | 11,809 | 5.8                   |
| 7,380  | 125   | 1,888         | 30                    | 2,043 | 9,423  | 21.7                  |
| 5,106  | 39    | 206           | -                     | 245   | 5,351  | 4.6                   |
| 5,175  | 52    | 113           | 1                     | 166   | 5,341  | 3.1                   |
| 2,010  | 9     | 117           | -                     | 126   | 2,136  | 5.9                   |
| 6,251  | 62    | 158           | -                     | 220   | 6,471  | 3.4                   |

資料：建設企画課

H-3 豊田市幹線市道交通量調査結果（続き）

| 観測点番号 | 路線名        | 車線数 | 観測地点<br>町名 | 調査時間の別 | 平日・休日の別 | 歩行者類  | 自転車類  | 動力付二輪車類 | 自      |       |     |       |
|-------|------------|-----|------------|--------|---------|-------|-------|---------|--------|-------|-----|-------|
|       |            |     |            |        |         |       |       |         | 小      |       | 乗用車 | 小型貨物車 |
|       |            |     |            |        |         |       |       |         | 型      |       |     |       |
| 38    | 豊田刈谷線1     | 4   | 小坂町        | 12     | 平       | 394   | 233   | 141     | 11,877 | 1,817 |     |       |
| 39    | 豊田刈谷線2     | 4   | 細谷町        | 12     | 休       | 496   | 298   | 286     | 12,953 | 796   |     |       |
|       |            |     |            | 12     | 平       | 183   | 266   | 179     | 11,874 | 2,025 |     |       |
|       |            |     |            | 24     | 平       | 317   | 391   | 305     | 16,927 | 2,338 |     |       |
| 40    | 豊田刈谷線3     | 4   | 聖心町        | 24     | 休       | 262   | 148   | 239     | 11,360 | 629   |     |       |
|       |            |     |            | 12     | 平       | 334   | 186   | 291     | 13,738 | 725   |     |       |
|       |            |     |            | 12     | 平       | 272   | 354   | 138     | 10,135 | 1,800 |     |       |
| 42    | 市道福谷一色線    | 2   | 大池町        | 12     | 平       | 12    | 53    | 61      | 5,989  | 618   |     |       |
| 43    | 市道小久手本地1号線 | 2   | 丸根町        | 12     | 休       | 8     | 34    | 110     | 4,377  | 246   |     |       |
|       |            |     |            | 12     | 平       | 38    | 17    | 89      | 7,937  | 1,193 |     |       |
|       |            |     |            | 24     | 平       | 518   | 392   | 252     | 10,940 | 1,426 |     |       |
| 44    | 市道西山土橋線    | 2   | 朝日町        | 12     | 平       | 299   | 148   | 49      | 2,788  | 343   |     |       |
| 46    | 市道白浜線      | 2   | 中島町        | 12     | 平       | 1     | -     | 107     | 8,900  | 1,366 |     |       |
| 50    | 市道山之手下林線   | 2   | 司町         | 12     | 平       | 323   | 165   | 105     | 6,368  | 1,223 |     |       |
| 51    | 市道樹木小丸線    | 2   | 司町         | 12     | 平       | 411   | 293   | 180     | 8,458  | 1,252 |     |       |
| 55    | 市道堤竹1号線    | 4   | 堤町         | 24     | 平       | 518   | 392   | 252     | 10,940 | 1,426 |     |       |
|       |            |     |            | 12     | 平       | 92    | 102   | 47      | 3,097  | 622   |     |       |
|       |            |     |            | 12     | 平       | 90    | 151   | 78      | 4,197  | 632   |     |       |
| 60    | 若林花園線      | 2   | 花園町        | 12     | 平       | 346   | 75    | 51      | 3,765  | 547   |     |       |
| 62    | 市道和会大林線    | 2   | 和会町        | 12     | 平       | 26    | 135   | 123     | 6,487  | 1,280 |     |       |
| 67    | 豊田市停車場線    | 2   | 渋谷町        | 12     | 平       | 254   | 322   | 106     | 6,178  | 552   |     |       |
| 68    | 大林豊栄線      | 2   | 豊栄町        | 12     | 休       | 483   | 184   | 160     | 6,468  | 316   |     |       |
|       |            |     |            | 12     | 平       | 137   | 396   | 82      | 6,029  | 696   |     |       |
|       |            |     |            | 12     | 平       | 74    | 27    | 43      | 4,768  | 795   |     |       |
| 70    | 猿投公園線      | 4   | 龜首町        | 12     | 平       | 10    | 32    | 41      | 6,039  | 969   |     |       |
| 71    | 勘八峽線       | 4   | 勘八町        | 12     | 平       | 41    | 116   | 118     | 10,630 | 1,219 |     |       |
| 72    | 荒井高橋線      | 4   | 水間町        | 12     | 平       | 41    | 116   | 118     | 10,630 | 1,219 |     |       |
| 74    | 小坂若林線3     | 2   | 小坂町        | 12     | 平       | 868   | 180   | 78      | 5,494  | 822   |     |       |
| 75    | 高橋細谷線      | 4   | 緑ヶ丘        | 12     | 平       | 87    | 138   | 186     | 12,455 | 1,913 |     |       |
| 76    | 市道長興寺野見線   | 2   | 秋葉町        | 12     | 平       | 3     | 6     | 114     | 5,686  | 683   |     |       |
| 77    | 梅坪堤線5      | 2   | 渡刈町        | 12     | 平       | 65    | 66    | 109     | 7,561  | 1,424 |     |       |
| 78    | 小坂若林線4     | 2   | 若林西町       | 24     | 平       | 94    | 75    | 141     | 10,161 | 1,685 |     |       |
|       |            |     |            | 12     | 平       | 53    | 49    | 68      | 4,956  | 768   |     |       |
|       |            |     |            | 12     | 平       | 73    | 68    | 107     | 7,015  | 916   |     |       |
| 79    | 大林樹塚線      | 2   | 畝部西町       | 12     | 平       | 7     | 113   | 129     | 6,748  | 1,313 |     |       |
| 82    | 田柵篠原線      | 2   | 篠原町        | 12     | 平       | 78    | 27    | 64      | 2,909  | 545   |     |       |
| 83    | 市道山手線第26号線 | 2   | 丸山町        | 12     | 平       | 399   | 197   | 159     | 8,618  | 1,124 |     |       |
| 88    | 市道下北野向山線   | 2   | 伊保町        | 12     | 平       | 28    | 81    | 80      | 5,363  | 426   |     |       |
| 90    | 市道中部吉原線    | 2   | 中根町        | 12     | 平       | 141   | 160   | 45      | 1,872  | 214   |     |       |
| 92    | 井上高橋線      | 4   | 花本町        | 12     | 平       | 110   | 45    | 86      | 6,765  | 916   |     |       |
| 94    | 豊田市停車場線    | 2   | 千石町        | 12     | 平       | 557   | 1,112 | 196     | 7,085  | 691   |     |       |
| 96    | 市道豊田環状1号線  | 2   | 水源町        | 12     | 休       | 2,467 | 570   | 247     | 7,537  | 376   |     |       |
|       |            |     |            | 12     | 平       | 370   | 258   | 82      | 6,485  | 610   |     |       |
|       |            |     |            | 24     | 平       | 529   | 322   | 131     | 8,545  | 749   |     |       |
| 99    | 市道四郷西山線    | 2   | 上原町        | 12     | 休       | 258   | 167   | 180     | 6,515  | 299   |     |       |
|       |            |     |            | 24     | 休       | 346   | 188   | 201     | 7,612  | 341   |     |       |
|       |            |     |            | 12     | 平       | 60    | 93    | 71      | 5,552  | 937   |     |       |
| 100   | 浄水駅中央通り線   | 2   | 大清水町       | 12     | 平       | 69    | 104   | 75      | 8,234  | 549   |     |       |
| 101   | 市道竜宮平山線    | 2   | 秋葉町        | 12     | 平       | 83    | 20    | 87      | 4,886  | 568   |     |       |
| 102   | 三好ヶ丘駒場線2   | 2   | 高岡町        | 12     | 平       | 8     | 26    | 52      | 2,954  | 684   |     |       |
| 103   | 西新高崎線      | 2   | 西新町        | 24     | 平       | 24    | 36    | 112     | 4,520  | 838   |     |       |
|       |            |     |            | 12     | 平       | 17    | 42    | 31      | 2,985  | 498   |     |       |
|       |            |     |            | 12     | 平       | 23    | 25    | 39      | 6,503  | 986   |     |       |
| 104   | 市道貞宝白山1号線  | 2   | 久岡町        | 12     | 平       | 23    | 25    | 39      | 6,503  | 986   |     |       |
| 105   | 西川境川線      | 2   | 田柵町        | 12     | 平       | 21    | 18    | 28      | 892    | 175   |     |       |
| 106   | 豊田知立線      | 2   | 保見町        | 12     | 平       | 3     | 6     | 52      | 3,790  | 574   |     |       |
| 107   | 豊田刈谷線4     | 4   | 朝日町        | 12     | 平       | 478   | 111   | 126     | 10,096 | 1,367 |     |       |
| 108   | 市道浄水貝津線    | 2   | 貝津町        | 12     | 平       | 32    | 6     | 72      | 3,829  | 320   |     |       |
| 109   | 市道の場大皿田線   | 2   | 西広瀬町       | 12     | 平       | 15    | 21    | 77      | 4,972  | 648   |     |       |
| 110   | 市道藤岡御作御船線  | 2   | 西広瀬町       | 12     | 平       | 16    | 6     | 26      | 2,263  | 463   |     |       |
| 111   | 市道旧名岡線2    | 2   | 堤町         | 12     | 平       | 35    | 87    | 93      | 4,972  | 901   |     |       |
| 113   | 梅坪堤線7      | 2   | 堤町         | 12     | 平       | 25    | 63    | 32      | 2,390  | 489   |     |       |
| 114   | 小坂若林線5     | 2   | 山之手        | 12     | 平       | 313   | 259   | 108     | 7,533  | 962   |     |       |
| 115   | 梅坪堤線8      | 2   | 前山町        | 12     | 平       | 431   | 302   | 113     | 7,402  | 1,073 |     |       |
| 116   | 西山上挙母線3    | 2   | 平芝町        | 12     | 平       | 258   | 141   | 123     | 7,524  | 888   |     |       |
| 117   | 市道藤岡深見田茂平線 | 2   | 深見町        | 12     | 平       | 5     | 1     | 19      | 1,729  | 235   |     |       |
| 118   | 梅坪堤線9      | 2   | 挙母町        | 12     | 平       | 490   | 551   | 143     | 7,877  | 793   |     |       |
| 119   | 市道堤竹1号線2   | 4   | 堤町         | 12     | 平       | 61    | 82    | 57      | 3,529  | 668   |     |       |

平日12時間、24時間 観測日：令和3年11月 9日、令和3年11月16日  
 休日12時間、24時間 観測日：令和3年11月14日

| 動 車 類 (台/12時間) (台/24時間) |       |       |       |       |        |      | 大型車混入率 (%) |
|-------------------------|-------|-------|-------|-------|--------|------|------------|
| 動 車                     | 大 型 車 |       |       |       | 合 計    |      |            |
| 計                       | バス    | 普通貨物車 | トレーラー | 計     | 合 計    |      |            |
| 13,694                  | 78    | 1,542 | 10    | 1,630 | 15,324 | 10.6 |            |
| 13,749                  | 16    | 214   | 1     | 231   | 13,980 | 1.7  |            |
| 13,899                  | 65    | 1,558 | 44    | 1,667 | 15,566 | 10.7 |            |
| 19,265                  | 91    | 2,033 | 49    | 2,173 | 21,438 | 10.1 |            |
| 11,989                  | 18    | 121   | 4     | 143   | 12,132 | 1.2  |            |
| 14,463                  | 19    | 194   | 7     | 220   | 14,683 | 1.5  |            |
| 11,935                  | 109   | 1,665 | 99    | 1,873 | 13,808 | 13.6 |            |
| 6,607                   | 9     | 138   | -     | 147   | 6,754  | 2.2  |            |
| 4,623                   | -     | 23    | -     | 23    | 4,646  | 0.5  |            |
| 9,130                   | 14    | 451   | 1     | 466   | 9,596  | 4.9  |            |
| 3,131                   | 9     | 215   | 5     | 229   | 3,360  | 6.8  |            |
| 10,266                  | 38    | 315   | -     | 353   | 10,619 | 3.3  |            |
| 7,591                   | 22    | 498   | 2     | 522   | 8,113  | 6.4  |            |
| 9,710                   | 77    | 321   | -     | 398   | 10,108 | 3.9  |            |
| 12,366                  | 98    | 373   | 1     | 472   | 12,838 | 3.7  |            |
| 3,719                   | 27    | 947   | 275   | 1,249 | 4,968  | 25.1 |            |
| 4,829                   | 28    | 204   | -     | 232   | 5,061  | 4.6  |            |
| 4,312                   | 2     | 88    | -     | 90    | 4,402  | 2.0  |            |
| 7,767                   | 15    | 1,151 | 3     | 1,169 | 8,936  | 13.1 |            |
| 6,730                   | 51    | 281   | 1     | 333   | 7,063  | 4.7  |            |
| 6,784                   | 43    | 67    | -     | 110   | 6,894  | 1.6  |            |
| 6,725                   | 33    | 412   | 6     | 451   | 7,176  | 6.3  |            |
| 5,563                   | 79    | 716   | 63    | 858   | 6,421  | 13.4 |            |
| 7,008                   | 34    | 624   | 19    | 677   | 7,685  | 8.8  |            |
| 11,849                  | 46    | 641   | 1     | 688   | 12,537 | 5.5  |            |
| 6,316                   | 17    | 245   | -     | 262   | 6,578  | 4.0  |            |
| 14,368                  | 44    | 1,067 | 84    | 1,195 | 15,563 | 7.7  |            |
| 6,369                   | 29    | 254   | -     | 283   | 6,652  | 4.3  |            |
| 8,985                   | 33    | 852   | 18    | 903   | 9,888  | 9.1  |            |
| 11,846                  | 37    | 1,006 | 21    | 1,064 | 12,910 | 8.2  |            |
| 5,724                   | 9     | 863   | 66    | 938   | 6,662  | 14.1 |            |
| 7,931                   | 10    | 1,225 | 104   | 1,339 | 9,270  | 14.4 |            |
| 8,061                   | 27    | 884   | 2     | 913   | 8,974  | 10.2 |            |
| 3,454                   | 34    | 1,150 | 12    | 1,196 | 4,650  | 25.7 |            |
| 9,742                   | 90    | 307   | 16    | 413   | 10,155 | 4.1  |            |
| 5,789                   | 57    | 194   | 3     | 254   | 6,043  | 4.2  |            |
| 2,086                   | 6     | 48    | -     | 54    | 2,140  | 2.5  |            |
| 7,681                   | 44    | 562   | 3     | 609   | 8,290  | 7.3  |            |
| 7,776                   | 150   | 201   | 2     | 353   | 8,129  | 4.3  |            |
| 7,913                   | 98    | 60    | 2     | 160   | 8,073  | 2.0  |            |
| 7,095                   | 81    | 304   | 3     | 388   | 7,483  | 5.2  |            |
| 9,294                   | 109   | 349   | 3     | 461   | 9,755  | 4.7  |            |
| 6,814                   | 22    | 64    | -     | 86    | 6,900  | 1.2  |            |
| 7,953                   | 28    | 84    | -     | 112   | 8,065  | 1.4  |            |
| 6,489                   | 41    | 721   | 3     | 765   | 7,254  | 10.5 |            |
| 8,783                   | 48    | 269   | 3     | 320   | 9,103  | 3.5  |            |
| 5,454                   | 33    | 244   | -     | 277   | 5,731  | 4.8  |            |
| 3,638                   | 19    | 2,437 | 119   | 2,575 | 6,213  | 41.4 |            |
| 5,358                   | 27    | 3,834 | 200   | 4,061 | 9,419  | 43.1 |            |
| 3,483                   | 16    | 820   | 12    | 848   | 4,331  | 19.6 |            |
| 7,489                   | 45    | 771   | 53    | 869   | 8,358  | 10.4 |            |
| 1,067                   | -     | 23    | 6     | 29    | 1,096  | 2.6  |            |
| 4,364                   | 14    | 1,050 | 22    | 1,086 | 5,450  | 19.9 |            |
| 11,463                  | 99    | 1,182 | 25    | 1,306 | 12,769 | 10.2 |            |
| 4,149                   | 163   | 328   | 6     | 497   | 4,646  | 10.7 |            |
| 5,620                   | 64    | 1,143 | 15    | 1,222 | 6,842  | 17.9 |            |
| 2,726                   | 28    | 554   | 8     | 590   | 3,316  | 17.8 |            |
| 5,873                   | 26    | 501   | -     | 527   | 6,400  | 8.2  |            |
| 2,879                   | 6     | 1,710 | 129   | 1,845 | 4,724  | 39.1 |            |
| 8,495                   | 51    | 558   | 32    | 641   | 9,136  | 7.0  |            |
| 8,475                   | 29    | 936   | 4     | 969   | 9,444  | 10.3 |            |
| 8,412                   | 52    | 504   | 8     | 564   | 8,976  | 6.3  |            |
| 1,964                   | 5     | 436   | 31    | 472   | 2,436  | 19.4 |            |
| 8,670                   | 14    | 380   | 2     | 396   | 9,066  | 4.4  |            |
| 4,197                   | 24    | 691   | 17    | 732   | 4,929  | 14.9 |            |

資料：建設企画課

H-3 豊田市幹線市道交通量調査結果（続き）

| 観測点<br>番号 | 路線名        | 車線数 | 観測地点<br>町名 | 調査時間<br>の別 | 平日・<br>休日の別 | 歩行者類 | 自転車類 | 動力付二輪車類 | 自<br>型 |       |
|-----------|------------|-----|------------|------------|-------------|------|------|---------|--------|-------|
|           |            |     |            |            |             |      |      |         | 小      |       |
|           |            |     |            |            |             |      |      |         | 乗用車    | 小型貨物車 |
| 120       | 初陣線2       | 2   | 十塚町        | 12         | 平           | 829  | 465  | 171     | 6,884  | 732   |
| 121       | 乙部舞木線      | 2   | 乙部町        | 12         | 平           | 6    | 495  | 51      | 4,098  | 446   |
| 122       | 四郷亀首1号線    | 2   | 亀首町        | 12         | 平           | 23   | 107  | 64      | 4,859  | 481   |
| 123       | 伊保貝津線      | 2   | 伊保町        | 12         | 平           | 119  | 134  | 118     | 5,166  | 612   |
| 124       | 旧国道153号4号線 | 2   | 平戸橋町       | 12         | 平           | 4    | 20   | 26      | 1,915  | 321   |
| 125       | 平戸橋土橋線     | 2   | 平戸橋町       | 12         | 平           | 95   | 11   | 44      | 5,860  | 849   |
| 126       | 豊田多治見線     | 2   | 亀首町        | 12         | 平           | 3    | 4    | 61      | 10,708 | 1,703 |
| 127       | 樹木線        | 2   | 樹木町        | 12         | 平           | 306  | 598  | 114     | 5,742  | 663   |

H-4 電話加入数

各年度末現在

| 年 度    | 総 数    | 加 入 電 話 |        |        | I N S ネット 6 4 |       |     | INSネット<br>1500 | 街 頭<br>公衆電話 |
|--------|--------|---------|--------|--------|---------------|-------|-----|----------------|-------------|
|        |        | 計       | 事務用    | 住宅用    | 計             | 事務用   | 住宅用 |                |             |
| 平成29年度 | 42,216 | 34,018  | 11,619 | 22,399 | 7,526         | 7,068 | 458 | 144            | 528         |
| 30     | 39,399 | 31,825  | 11,109 | 20,716 | 6,928         | 6,510 | 418 | 122            | 524         |
| 令和元年度  | 37,015 | 29,856  | 10,583 | 19,273 | 6,506         | 6,137 | 369 | 118            | 535         |
| 2      | 34,690 | 28,014  | 10,015 | 17,999 | 6,043         | 5,712 | 331 | 100            | 533         |
| 3      | 32,404 | 26,296  | 9,428  | 16,868 | 5,515         | 5,215 | 300 | 99             | 494         |

資料：N T T 西日本東海支店

平日12時間、24時間 観測日：令和3年11月 9日、令和3年11月16日  
 休日12時間、24時間 観測日：令和3年11月14日

| 動<br>車 | 車 類 (台/12時間) (台/24時間) |       |       |       | 合<br>計 | 大<br>型<br>車<br>混<br>入<br>率<br>(%) |
|--------|-----------------------|-------|-------|-------|--------|-----------------------------------|
|        | 計                     | バス    | 普通貨物車 | トレーラー |        |                                   |
| 7,616  | 9                     | 200   | -     | 209   | 7,825  | 2.7                               |
| 4,544  | 35                    | 156   | -     | 191   | 4,735  | 4.0                               |
| 5,340  | 93                    | 997   | 36    | 1,126 | 6,466  | 17.4                              |
| 5,778  | 29                    | 394   | -     | 423   | 6,201  | 6.8                               |
| 2,236  | 1                     | 140   | 4     | 145   | 2,381  | 6.1                               |
| 6,709  | 67                    | 852   | 17    | 936   | 7,645  | 12.2                              |
| 12,411 | 117                   | 2,086 | 36    | 2,239 | 14,650 | 15.3                              |
| 6,405  | 45                    | 85    | 2     | 132   | 6,537  | 2.0                               |

資料：建設企画課

H-5 車種別自動車・軽自動車登録台数

各年3月31日現在

| 車 種 別                |                    | 平成30年       | 31年     | 令和2年    | 3年      | 4年      |
|----------------------|--------------------|-------------|---------|---------|---------|---------|
| 総 数【①】               |                    | 374,935     | 375,977 | 375,393 | 374,691 | 373,426 |
| 自<br>動<br>車          | 計                  | 237,958     | 238,449 | 237,717 | 236,359 | 234,332 |
|                      | 貨物車                | 25,451      | 25,953  | 26,098  | 26,192  | 26,294  |
|                      | 普通貨物車              | 9,977       | 10,358  | 10,415  | 10,480  | 10,572  |
|                      | 小型貨物車              | 14,590      | 14,635  | 14,610  | 14,635  | 14,663  |
|                      | 被けん引車              | 884         | 960     | 1,073   | 1,077   | 1,059   |
|                      | 乗合用車               | 878         | 875     | 869     | 814     | 791     |
|                      | 乗用車【②】             | 207,072     | 207,048 | 206,161 | 204,776 | 202,583 |
|                      | 普通乗用車              | 108,806     | 110,347 | 111,497 | 112,312 | 112,171 |
|                      | 小型乗用車              | 98,266      | 96,701  | 94,664  | 92,464  | 90,412  |
|                      | その他                | 4,557       | 4,573   | 4,589   | 4,577   | 4,664   |
|                      | 特種用途車              | 3,650       | 3,664   | 3,685   | 3,682   | 3,757   |
|                      | 大型特殊車              | 907         | 909     | 904     | 895     | 907     |
|                      | 軽<br>自<br>動<br>車   | 計           | 136,977 | 137,528 | 137,676 | 138,332 |
| 軽四輪・軽三輪自動車           |                    | 99,524      | 100,727 | 101,502 | 102,234 | 102,846 |
| 軽四輪乗用車【③】            |                    | 76,294      | 77,464  | 78,313  | 78,928  | 79,400  |
| 軽四輪貨物車               |                    | 23,225      | 23,256  | 23,182  | 23,298  | 23,437  |
| 軽三輪自動車               |                    | 5           | 7       | 7       | 8       | 9       |
| 小型二輪車(250cc超)        |                    | 7,860       | 7,845   | 7,833   | 7,907   | 8,072   |
| 軽二輪車(125cc超～250cc以下) |                    | 5,347       | 5,287   | 5,283   | 5,466   | 5,632   |
| 原動機付自転車              |                    | 18,277      | 17,880  | 17,393  | 17,033  | 16,972  |
| 二種甲(90cc超～125cc以下)   |                    | 2,697       | 2,857   | 3,004   | 3,160   | 3,418   |
| 二種乙(50cc超～90cc以下)    |                    | 1,070       | 1,071   | 1,054   | 1,060   | 1,105   |
| 一種(50cc以下)           |                    | 13,992      | 13,434  | 12,798  | 12,289  | 11,953  |
| ミニカー                 |                    | 518         | 518     | 537     | 524     | 496     |
| 小型特殊自動車              |                    | 5,709       | 5,545   | 5,426   | 5,459   | 5,352   |
| 農耕用                  |                    | 4,053       | 3,928   | 3,845   | 3,775   | 3,703   |
| その他                  |                    | 1,656       | 1,617   | 1,581   | 1,684   | 1,649   |
| 雪上・トレー               |                    | 260         | 244     | 239     | 233     | 220     |
| 備<br>考               |                    | 総人口(各年4月1日) | 424,500 | 425,340 | 424,053 | 421,280 |
|                      | 総世帯数( )            | 178,410     | 181,418 | 182,485 | 183,167 | 183,262 |
|                      | 総人口÷(上記の①) :人/台    | 1.13        | 1.13    | 1.13    | 1.12    | 1.12    |
|                      | 総人口÷(上記の②+③):人/台   | 1.50        | 1.49    | 1.49    | 1.48    | 1.48    |
|                      | (上記の②+③)÷総世帯数:台/世帯 | 1.59        | 1.57    | 1.56    | 1.55    | 1.54    |

注：自動車の数値は運輸支局の車検登録台数である。

資料：愛知運輸支局・市民税課

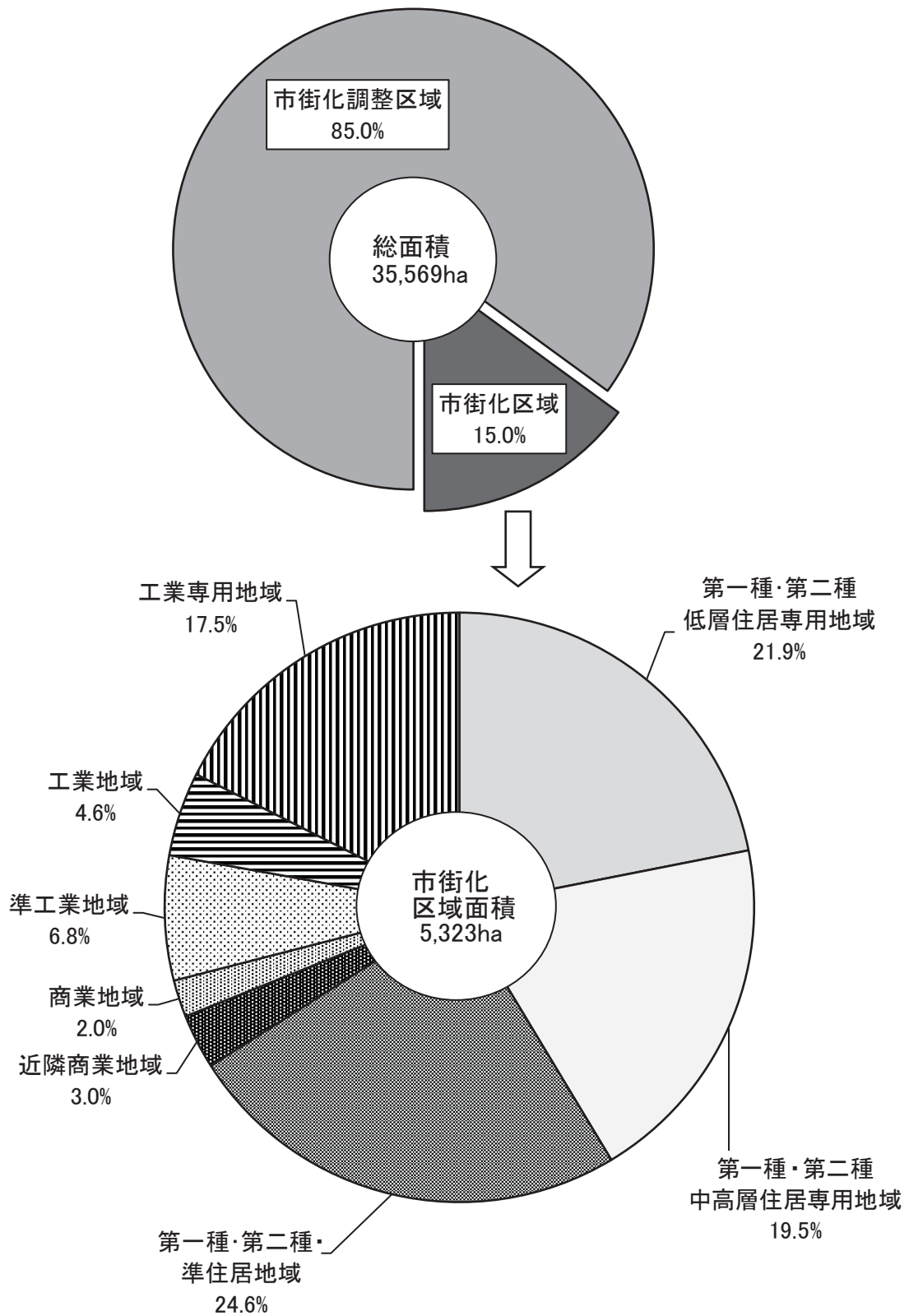
：軽自動車の数値は本市(市民税課)による。

# そ の 他 の 統 計

- I 土木、都市計画及び住宅
- J ガス及び水道
- K 金融及び経済
- L 教育及び文化
- M 福祉
- N 労働
- O 衛生
- P 市民所得
- Q 司法及び公安
- R 財政
- S 選挙及び行政

# 都市計画区域の割合

令和4年3月29日現在





I - 1 道路状況

令和3年4月1日現在 単位：m・㎡

| 路線名              | 道路状況      |           |         |           |         |            |
|------------------|-----------|-----------|---------|-----------|---------|------------|
|                  | 市内延長      | 規格改良済     | 未改良     | 舗装道       | 未舗装道    | 道路面積       |
| 総計               | 3,436,924 | 2,643,077 | 793,847 | 3,284,941 | 151,983 | 26,244,681 |
| 東名高速道路           | 10,200    | 10,200    | -       | 10,200    | -       | 253,986    |
| 伊勢湾岸自動車道         | 15,000    | 15,000    | -       | 15,000    | -       | 478,474    |
| 東海環状自動車道         | 20,500    | 20,500    | -       | 20,500    | -       | 461,971    |
| 新東名高速道路          | 1,700     | 1,700     | -       | 1,700     | -       | 58,845     |
| 猿投グリーンロード        | 13,120    | 13,120    | -       | 13,120    | -       | 138,611    |
| 国道計              | 203,713   | 200,561   | 3,152   | 203,713   | -       | 2,342,034  |
| 153号             | 60,110    | 60,110    | -       | 60,110    | -       | 496,233    |
| 155号             | 23,593    | 23,593    | -       | 23,593    | -       | 326,648    |
| 248号             | 7,932     | 7,932     | -       | 7,932     | -       | 202,707    |
| 257号             | 12,034    | 12,034    | -       | 12,034    | -       | 126,516    |
| 301号             | 28,273    | 28,182    | 91      | 28,273    | -       | 372,884    |
| 419号             | 43,131    | 43,131    | -       | 43,131    | -       | 564,769    |
| 420号             | 16,819    | 16,819    | -       | 16,819    | -       | 140,913    |
| 473号             | 11,821    | 8,760     | 3,061   | 11,821    | -       | 111,364    |
| 主要地方県道計          | 196,076   | 169,791   | 26,285  | 196,076   | -       | 2,124,563  |
| 06 力石名古屋線        | 967       | 967       | -       | 967       | -       | 44,032     |
| 11 豊田明智線         | 30,831    | 29,918    | 913     | 30,831    | -       | 305,799    |
| 12 豊田一色線         | 5,757     | 5,757     | -       | 5,757     | -       | 115,825    |
| 13 豊田多治見線        | 8,392     | 6,505     | 1,887   | 8,392     | -       | 90,670     |
| 19 土岐足助線         | 24,865    | 17,470    | 7,395   | 24,865    | -       | 212,581    |
| 20 瑞浪大野瀬線        | 10,598    | 6,211     | 4,387   | 10,598    | -       | 71,899     |
| 33 瀬戸設楽線         | 41,649    | 41,569    | 80      | 41,649    | -       | 353,080    |
| 39 岡崎足助線         | 13,969    | 13,444    | 525     | 13,969    | -       | 126,758    |
| 54 豊田知立線         | 1,324     | 1,324     | -       | 1,324     | -       | 10,058     |
| 56 名古屋岡崎線        | 14,509    | 14,509    | -       | 14,509    | -       | 360,381    |
| 58 名古屋豊田線        | 9,213     | 9,213     | -       | 9,213     | -       | 84,285     |
| 76 豊田安城線         | 9,337     | 9,337     | -       | 9,337     | -       | 188,108    |
| 77 足助下山線         | 15,834    | 8,221     | 7,613   | 15,834    | -       | 97,111     |
| 80 東栄稲武線         | 8,831     | 5,346     | 3,485   | 8,831     | -       | 63,976     |
| 一般県道計<br>(51路線)  | 400,883   | 264,722   | 136,161 | 393,838   | 7,045   | 3,167,791  |
| 市道計<br>(5,882路線) | 2,575,732 | 1,947,483 | 628,249 | 2,430,794 | 144,938 | 17,218,406 |
| 1級229路線          | 346,571   | 329,573   | 16,998  | 346,207   | 364     | 4,079,508  |
| 2級225路線          | 385,391   | 302,857   | 82,534  | 374,261   | 11,131  | 2,574,593  |
| その他5,173路線       | 1,843,770 | 1,315,053 | 528,717 | 1,710,326 | 133,444 | 10,564,305 |

注：東名高速道路・伊勢湾岸自動車道・東海環状自動車道・新東名高速道路・猿投グリーンロードの道路面積は車道部のみ。  
 ：一般県道計には豊田安城自転車道線を含む。  
 ：市道の路線数（5,882路線）には歩行者・自転車専用道路数（255路線）を含むが、市道及び面積には含まない。

資料：国土交通省名古屋国道事務所  
 中日本高速道路㈱  
 愛知県豊田加茂建設事務所  
 愛知県道路公社  
 土木管理課

## 1-2 都市公園の状況

令和4年3月31日現在 単位：ha

| 種 類          | 都市計画決定 |        | 開 設 |        |
|--------------|--------|--------|-----|--------|
|              | 箇所数    | 計画面積   | 箇所数 | 面積     |
| 合 計          | 173    | 700.18 | 188 | 466.17 |
| 街 区 公 園      | 126    | 36.13  | 131 | 39.02  |
| 近 隣 〃        | 24     | 46.77  | 23  | 41.95  |
| 地 区 〃        | 5      | 29.40  | 5   | 25.37  |
| 総 合 〃        | 2      | 35.00  | 1   | 8.01   |
| 運 動 〃        | 2      | 54.80  | 2   | 52.09  |
| 特殊公園(風致公園)   | 1      | 89.00  | 1   | 95.13  |
| 特殊 〃 (動植物 〃) | 1      | 8.30   | 1   | 6.42   |
| 特殊 〃 (墓園 〃)  | 1      | 39.80  | 1   | 31.19  |
| 緑 道          | 3      | 39.68  | 12  | 34.33  |
| 都 市 緑 地      | 8      | 321.30 | 11  | 132.66 |

参考：市民1人当たりの公園面積 11.14m<sup>2</sup>

資料：公園緑地つかう課

## 1-3 広場・遊園地の状況

令和3年4月1日現在 単位：ha

| 区 分   | 運動広場 |       | 児童遊園 |      | ちびっこ広場 |       | ふれあい広場 |       |
|-------|------|-------|------|------|--------|-------|--------|-------|
|       | 設置数  | 面積    | 設置数  | 面積   | 設置数    | 面積    | 設置数    | 面積    |
| 地 区 計 | 32   | 34.35 | 39   | 3.25 | 424    | 23.81 | 125    | 31.77 |
| 崇化館地区 | 1    | 1.98  | 3    | 0.18 | 14     | 0.55  | 3      | 0.56  |
| 梅坪台 〃 | 1    | 1.23  | -    | -    | 4      | 0.16  | 1      | 0.63  |
| 朝日丘 〃 | 1    | 0.69  | 1    | 0.07 | 16     | 0.56  | 3      | 0.55  |
| 逢妻 〃  | 1    | 0.78  | 3    | 0.37 | 33     | 1.83  | 9      | 2.71  |
| 高橋 〃  | 2    | 1.38  | 1    | 0.07 | 23     | 1.96  | 8      | 1.35  |
| 美里 〃  | 1    | 1.41  | 2    | 0.09 | 17     | 1.04  | 3      | 1.07  |
| 益富 〃  | 1    | 1.20  | -    | -    | 16     | 0.97  | 4      | 0.58  |
| 豊南 〃  | 2    | 1.00  | 1    | 0.09 | 36     | 1.73  | 6      | 1.95  |
| 末野原 〃 | 1    | 1.43  | 4    | 0.37 | 9      | 0.86  | 8      | 2.62  |
| 上郷 〃  | 2    | 2.06  | -    | -    | 12     | 0.80  | 12     | 2.84  |
| 竜神 〃  | 2    | 1.92  | 4    | 0.28 | 22     | 1.12  | 7      | 1.16  |
| 若林 〃  | 1    | 0.80  | -    | -    | 18     | 1.00  | 4      | 0.73  |
| 前林 〃  | 1    | 2.23  | 3    | 0.41 | 22     | 1.35  | 8      | 3.15  |
| 若園 〃  | 1    | 1.40  | 2    | 0.08 | 23     | 1.23  | 3      | 0.62  |
| 猿投台 〃 | 1    | 1.63  | 2    | 0.11 | 27     | 1.18  | 6      | 1.37  |
| 井郷 〃  | 2    | 2.56  | 3    | 0.25 | 21     | 0.95  | 3      | 0.82  |
| 猿投 〃  | 1    | 1.09  | 1    | 0.04 | 10     | 0.73  | 4      | 0.99  |
| 保見 〃  | 1    | 0.77  | 3    | 0.24 | 8      | 0.47  | 7      | 2.78  |
| 石野 〃  | 1    | 1.00  | 1    | 0.10 | 6      | 0.41  | 6      | 0.99  |
| 松平 〃  | 1    | 1.04  | -    | -    | 29     | 1.92  | 8      | 1.68  |
| 藤岡 〃  | 3    | 3.75  | 3    | 0.26 | 18     | 0.63  | 1      | 0.24  |
| 小原 〃  | 1    | 1.48  | -    | -    | -      | -     | -      | -     |
| 足助 〃  | 2    | 1.43  | -    | -    | 3      | 0.09  | 1      | 0.13  |
| 下山 〃  | 1    | 0.62  | -    | -    | 1      | 0.06  | 1      | 0.21  |
| 旭 〃   | -    | -     | 1    | 0.09 | 1      | 0.05  | 1      | 0.20  |
| 稲武 〃  | 1    | 0.70  | -    | -    | -      | -     | 7      | 1.51  |
| 藤岡南 〃 | -    | -     | -    | -    | 25     | 1.48  | -      | -     |
| 浄水 〃  | -    | -     | 1    | 0.15 | 10     | 0.66  | 1      | 0.35  |

資料：公園緑地つかう課、スポーツ振興課

## I - 4 河川の状況

令和4年3月31日現在

| 河川区分 | 河川数 | 河川延長      | 流域面積                   | 計画区間    | 改修済区間   | 未改修区間   |
|------|-----|-----------|------------------------|---------|---------|---------|
| 一級河川 | 41  | 357,932 m | 844.18 km <sup>2</sup> | … m     | … m     | … m     |
| 二級河川 | 5   | 35,365    | 74.12                  | …       | …       | …       |
| 準用河川 | 103 | 161,368   | …                      | 101,960 | 34,490  | 67,470  |
| 普通河川 | 468 | 528,284   | …                      | 351,719 | 108,072 | 243,647 |

資料：河川課

## I - 5 観光施設の状況

単位：人

| 観光地名（施設名）           | 観光客数      |           |           |           |           |
|---------------------|-----------|-----------|-----------|-----------|-----------|
|                     | 平成29年     | 30年       | 令和元年      | 2年        | 3年        |
| 鞍ヶ池（植物園・遊具広場等）      | 1,268,300 | 1,210,300 | 1,215,100 | 1,108,000 | 1,417,900 |
| 王滝溪谷（遊園地・遊歩道）       | 86,000    | 86,000    | 86,000    | 87,420    | 97,000    |
| 猿投山（東海自然歩道・登山道・展望台） | 60,644    | 53,682    | 65,784    | 92,095    | 90,551    |
| 松平郷（園地・史跡・祭り）       | 61,100    | 62,100    | 71,700    | 73,100    | 68,000    |
| ふじの回廊（ふじ回廊・ふじまつり）   | 25,500    | 16,200    | 26,100    | *         | 7,250     |
| 四季桜の回廊（公園・四季桜まつり）   | 131,792   | 160,679   | 162,234   | 54,861    | 52,399    |
| 香嵐溪（園地・遊歩道・紅葉まつり）   | 762,564   | 852,800   | 761,771   | 616,131   | 633,303   |
| 三州足助屋敷              | 53,909    | 54,066    | 50,240    | 36,703    | 42,680    |
| 三河湖                 | 499,431   | 446,493   | 456,037   | 460,425   | 524,892   |
| 三河高原                | 26,874    | 20,912    | 34,738    | 40,445    | 42,734    |
| 奥矢作湖                | 3,189     | 3,283     | 3,365     | 3,416     | 2,692     |
| 旭高原（元気村）            | 167,951   | 174,340   | 162,710   | 80,354    | 43,356    |
| どんぐりの湯（温泉）          | 153,868   | 145,973   | 146,777   | 103,349   | 105,154   |
| 道の駅どんぐりの里           | 425,680   | 419,193   | 399,413   | 304,071   | 238,932   |

注：令和2年はふじまつり開催中止

資料：商業観光課

I - 6 土地地区画整理事業

令和3年4月1日現在

| 地区名   | 施行者   | 施行面積 | 事業認可年月日       | 施行及び施行予定年度     |             |
|-------|-------|------|---------------|----------------|-------------|
|       |       | ha   | 年 月 日         | 年              |             |
| 完了    | 拳母駅前  | 市    | 2.2           | S 31 . 10 . 24 | S 31 ~ S 36 |
|       | 北 部   | 市    | 77.3          | S 35 . 4 . 9   | S 35 ~ S 46 |
|       | 上 野   | 市    | 43.1          | S 42 . 3 . 31  | S 41 ~ S 47 |
|       | 南 部   | 市    | 35.4          | S 43 . 3 . 27  | S 42 ~ S 54 |
|       | 豊田駅西  | 市    | 85.5          | S 44 . 3 . 5   | S 43 ~ S 60 |
|       | 梅坪西   | 市    | 53.5          | S 58 . 9 . 28  | S 58 ~ H 15 |
|       | 梅坪東   | 市    | 57.9          | S 61 . 7 . 1   | S 61 ~ H 17 |
|       | 五ヶ丘   | 公団   | 112.1         | S 55 . 2 . 1   | S 54 ~ S 61 |
|       | 高橋    | 組合   | 24.2          | S 42 . 4 . 26  | S 42 ~ S 46 |
|       | 東 部   | 市    | 78.7          | S 46 . 1 . 29  | S 45 ~ S 50 |
|       | 大 林   | 市    | 67.5          | S 46 . 1 . 29  | S 45 ~ H 9  |
|       | 石 平   | 市    | 5.6           | S 48 . 8 . 10  | S 48 ~ S 51 |
|       | 泉     | 市    | 15.4          | S 49 . 5 . 15  | S 49 ~ S 56 |
|       | 竹 上   | 市    | 12.8          | S 50 . 4 . 18  | S 50 ~ S 53 |
|       | 市 木   | 市    | 41.2          | S 53 . 5 . 26  | S 53 ~ H 4  |
|       | 加茂川特定 | 市    | 60.6          | S 53 . 12 . 25 | S 53 ~ H 4  |
|       | 御幸本町  | 市    | 21.3          | S 54 . 2 . 16  | S 53 ~ H 8  |
|       | 花園町才兼 | 市    | 1.5           | S 57 . 4 . 9   | S 57 ~ S 58 |
|       | 田 中   | 市    | 16.0          | S 58 . 8 . 15  | S 58 ~ H 5  |
|       | 野見山   | 市    | 7.6           | S 59 . 7 . 27  | S 59 ~ H 4  |
| 市 木 南 | 市     | 23.3 | S 62 . 6 . 1  | S 62 ~ H 10    |             |
| 竹元・中町 | 市     | 9.0  | H 4 . 3 . 27  | H 3 ~ H 16     |             |
| 入 沢   | 市     | 9.1  | H 4 . 11 . 6  | H 4 ~ H 16     |             |
| 越戸平戸橋 | 市     | 18.1 | H 5 . 12 . 27 | H 5 ~ H 19     |             |
| 日 南   | 市     | 2.0  | H 10 . 5 . 21 | H 10 ~ H 18    |             |
| 宮 上   | 市     | 1.4  | H 21 . 1 . 13 | H 20 ~ H 25    |             |
| 施行中   | 土 橋   | 市    | 38.2          | H 11 . 9 . 21  | H 11 ~ R 7  |
|       | 寺 部   | 市    | 20.9          | H 19 . 12 . 13 | H 19 ~ R 4  |
|       | 花 園   | 市    | 22.5          | H 22 . 12 . 6  | H 22 ~ R 6  |
|       | 浄水特定  | 組合   | 155.8         | H 5 . 4 . 26   | H 5 ~ R 8   |
|       | 平戸橋   | 市    | 3.2           | H 25 . 6 . 27  | H 25 ~ R 5  |
|       | 四郷駅周辺 | 市    | 26.0          | H 27 . 1 . 7   | H 26 ~ R 7  |
|       | 大林本畑  | 市    | 1.8           | H 28 . 10 . 21 | H 28 ~ R 4  |

資料：市街地整備課

Ⅰ－７ 都市計画用途地域の変遷

豊田都市計画

令和4年3月31日現在 単位：ha

| 決定告示<br>年月日 | 総数    | 地 域         |             |              |              |         |         |       |        |      |       |      |        |
|-------------|-------|-------------|-------------|--------------|--------------|---------|---------|-------|--------|------|-------|------|--------|
|             |       | 第一種低層住居専用地域 | 第二種低層住居専用地域 | 第一種中高層住居専用地域 | 第二種中高層住居専用地域 | 第一種住居地域 | 第二種住居地域 | 準住居地域 | 近隣商業地域 | 商業地域 | 準工業地域 | 工業地域 | 工業専用地域 |
| 昭和29年 4月27日 | 589   | 305         |             |              |              |         |         | 51    |        | 73   | 160   |      |        |
| 31年 9月 1日   | 664   | 357         |             |              |              |         |         | 51    |        | 96   | 160   |      |        |
| 36年 3月16日   | 1,747 | 180         |             |              | 710          |         |         | 79    |        | 369  | 409   |      |        |
| 41年10月13日   | 2,645 | 180         |             |              | 1,497        |         |         | 79    |        | 339  | 550   |      |        |
| 46年 2月15日   | 4,560 | 180         |             |              | 3,061        |         |         | 79    |        | 450  | 420   | 370  |        |
| 47年11月29日   | 4,560 | 1,213       | 470         |              | 1,465        |         |         | 37    | 87     | 396  | 208   | 684  |        |
| 52年 3月 2日   | 4,560 | 1,199       | 481         |              | 1,468        |         |         | 37    | 87     | 396  | 208   | 684  |        |
| 53年 4月19日   | 4,560 | 1,152       | 481         |              | 1,515        |         |         | 37    | 87     | 396  | 208   | 684  |        |
| 54年 3月 2日   | 4,638 | 1,292       | 481         |              | 1,486        |         |         | 37    | 87     | 389  | 208   | 658  |        |
| 55年 4月 7日   | 4,638 | 1,292       | 618         |              | 1,329        |         |         | 30    | 114    | 388  | 209   | 658  |        |
| 56年 3月30日   | 4,638 | 1,191       | 699         |              | 1,349        |         |         | 30    | 114    | 388  | 209   | 658  |        |
| 58年 9月14日   | 4,638 | 1,155       | 715         |              | 1,366        |         |         | 33    | 114    | 388  | 209   | 658  |        |
| 59年 4月 4日   | 4,670 | 1,196       | 711         |              | 1,357        |         |         | 33    | 114    | 388  | 209   | 662  |        |
| 60年 5月13日   | 4,670 | 1,086       | 776         |              | 1,375        |         |         | 121   | 114    | 357  | 179   | 662  |        |
| 61年 9月29日   | 4,670 | 1,086       | 776         |              | 1,375        |         |         | 121   | 114    | 357  | 179   | 662  |        |
| 平成元年 2月15日  | 4,670 | 1,038       | 812         |              | 1,384        |         |         | 121   | 114    | 357  | 182   | 662  |        |
| 3年 2月27日    | 4,924 | 1,193       | 812         |              | 1,384        |         |         | 121   | 114    | 357  | 182   | 761  |        |
| 4年 3月30日    | 4,924 | 1,188       | 812         |              | 1,389        |         |         | 121   | 114    | 357  | 182   | 761  |        |
| 7年12月 1日    | 4,924 | 1,212       | 32          | 829          | 37           | 1,142   | 93      | 35    | 130    | 114  | 357   | 182  | 761    |
| 8年11月 1日    | 4,924 | 1,201       | 32          | 829          | 48           | 1,142   | 93      | 35    | 130    | 114  | 357   | 182  | 761    |
| 9年 4月18日    | 4,924 | 1,201       | 32          | 829          | 48           | 1,142   | 93      | 35    | 130    | 114  | 357   | 182  | 761    |
| 10年 3月27日   | 4,924 | 1,201       | 32          | 829          | 48           | 1,142   | 90      | 35    | 133    | 114  | 357   | 182  | 761    |
| 11年 3月31日   | 4,924 | 1,118       | 32          | 838          | 84           | 1,146   | 95      | 35    | 143    | 114  | 376   | 182  | 761    |
| 12年10月31日   | 4,919 | 1,089       | 31          | 943          | 83           | 1,076   | 95      | 32    | 142    | 109  | 372   | 183  | 764    |
| 17年 3月29日   | 4,919 | 1,089       | 31          | 943          | 83           | 1,078   | 94      | 32    | 145    | 108  | 369   | 183  | 764    |
| 18年 4月 7日   | 4,949 | 1,089       | 31          | 943          | 83           | 1,078   | 94      | 32    | 145    | 108  | 369   | 213  | 764    |
| 19年 4月 6日   | 4,960 | 1,100       | 31          | 943          | 83           | 1,078   | 94      | 32    | 145    | 108  | 369   | 213  | 764    |
| 20年 3月28日   | 4,960 | 1,100       | 31          | 943          | 83           | 1,078   | 94      | 32    | 145    | 108  | 369   | 213  | 764    |
| 21年12月22日   | 4,962 | 1,102       | 31          | 943          | 83           | 1,078   | 94      | 32    | 145    | 108  | 369   | 213  | 764    |
| 22年12月24日   | 5,188 | 1,134       | 32          | 943          | 83           | 1,142   | 101     | 45    | 145    | 108  | 370   | 191  | 894    |
| 24年 3月23日   | 5,188 | 1,127       | 32          | 945          | 83           | 1,147   | 101     | 45    | 145    | 108  | 370   | 191  | 894    |
| 26年 3月25日   | 5,215 | 1,149       | 32          | 945          | 83           | 1,153   | 101     | 45    | 145    | 108  | 370   | 191  | 894    |
| 28年 1月15日   | 5,215 | 1,143       | 32          | 945          | 86           | 1,156   | 101     | 45    | 145    | 108  | 370   | 191  | 894    |
| 30年 3月26日   | 5,215 | 1,116       | 32          | 945          | 86           | 1,161   | 101     | 52    | 160    | 108  | 370   | 191  | 894    |
| 31年 3月29日   | 5,287 | 1,134       | 32          | 951          | 86           | 1,163   | 101     | 52    | 160    | 108  | 370   | 197  | 934    |
| 令和2年 1月31日  | 5,287 | 1,134       | 32          | 951          | 86           | 1,163   | 101     | 52    | 160    | 108  | 370   | 197  | 934    |
| 3年 4月27日    | 5,287 | 1,134       | 32          | 951          | 86           | 1,160   | 99      | 50    | 160    | 108  | 364   | 211  | 934    |
| 4年 3月29日    | 5,323 | 1,134       | 32          | 951          | 86           | 1,160   | 99      | 50    | 160    | 108  | 364   | 246  | 934    |

資料：都市計画課

## (参考)旧藤岡都市計画

単位：ha

| 決定告示<br>年月日 | 総数  | 地 域                 |                     |                          |                          |             |             |               |                            |                  |                       |                  |                            |
|-------------|-----|---------------------|---------------------|--------------------------|--------------------------|-------------|-------------|---------------|----------------------------|------------------|-----------------------|------------------|----------------------------|
|             |     | 第一種<br>低層住居<br>専用地域 | 第二種<br>低層住居<br>専用地域 | 第一種<br>中高層<br>住居専用<br>地域 | 第二種<br>中高層<br>住居専用<br>地域 | 第一種<br>住居地域 | 第二種<br>住居地域 | 準<br>住居<br>地域 | 近<br>隣<br>商<br>業<br>地<br>域 | 商<br>業<br>地<br>域 | 準<br>工<br>業<br>地<br>域 | 工<br>業<br>地<br>域 | 工<br>業<br>専<br>用<br>地<br>域 |
| 平成12年 4月 4日 | 203 | 32                  | 1                   | -                        | -                        | 44          | 9           | -             | -                          | -                | 10                    | -                | 107                        |
| 14年12月27日   | 203 | 32                  | 1                   | -                        | -                        | 44          | 9           | -             | -                          | -                | 10                    | -                | 107                        |
| 18年 2月24日   | 203 | 32                  | 1                   | -                        | -                        | 44          | 9           | -             | -                          | -                | 10                    | -                | 107                        |

資料：都市計画課

### I-8 木造家屋用途別床面積

| 年     | 総数         | 専用住宅       | 併用住宅    | 共同住宅    | 事務所・銀行・店舗 |
|-------|------------|------------|---------|---------|-----------|
| 平成29年 | 11,937,692 | 10,047,460 | 256,710 | 422,566 | 155,589   |
| 30    | 12,005,161 | 10,112,359 | 254,690 | 435,384 | 158,979   |
| 31    | 12,054,139 | 10,167,234 | 252,259 | 444,179 | 160,410   |
| 令和2年  | 12,115,195 | 10,230,158 | 250,170 | 453,295 | 164,267   |
| 3     | 12,180,813 | 10,296,510 | 247,545 | 467,542 | 165,488   |

注：非課税家屋を除く。

### I-9 非木造家屋用途別構造別床面積

| 年     | 総数         | 用途        |           |         |
|-------|------------|-----------|-----------|---------|
|       |            | 住宅・アパート   | 事務所・銀行・店舗 | 病院・ホテル  |
| 平成29年 | 20,388,190 | 7,274,144 | 3,229,133 | 326,870 |
| 30    | 20,481,981 | 7,326,395 | 3,257,253 | 324,579 |
| 31    | 20,707,040 | 7,405,422 | 3,298,486 | 336,392 |
| 令和2年  | 20,995,075 | 7,519,641 | 3,341,230 | 339,997 |
| 3     | 21,175,008 | 7,564,576 | 3,375,333 | 342,449 |

注：非課税家屋を除く。

### I-10 住宅の建設棟数

| 年     | 総数    |       | 専用住宅  |       | 併用  |
|-------|-------|-------|-------|-------|-----|
|       | 新增築   | 減失    | 新增築   | 減失    | 新增築 |
| 平成29年 | 2,062 | 1,174 | 1,978 | 1,094 | 22  |
| 30    | 1,944 | 1,187 | 1,867 | 1,101 | 15  |
| 31    | 1,930 | 1,239 | 1,867 | 1,153 | 15  |
| 令和2年  | 1,845 | 1,124 | 1,797 | 1,039 | 12  |
| 3     | 1,749 | 957   | 1,689 | 893   | 9   |

注：非課税家屋を除く。

：非木造住宅・アパートは専用住宅に含む。

### I-11 住宅機能による分類

| 種類   | 各年1月1日現在 単位：棟 |         |         |         |         |  |
|------|---------------|---------|---------|---------|---------|--|
|      | 平成29年         | 30年     | 31年     | 令和2年    | 3年      |  |
| 総数   | 121,311       | 122,049 | 122,634 | 123,250 | 123,999 |  |
| 非木造  | 32,795        | 33,184  | 33,566  | 33,925  | 34,256  |  |
| 木造   | 88,516        | 88,865  | 89,068  | 89,325  | 89,743  |  |
| 専用住宅 | 84,440        | 84,799  | 85,028  | 85,326  | 85,748  |  |
| 併用住宅 | 2,119         | 2,099   | 2,072   | 2,044   | 2,009   |  |
| 共同住宅 | 1,957         | 1,967   | 1,968   | 1,955   | 1,986   |  |

注：非課税家屋を除く。

資料：資産税課

各年1月1日現在 単位：㎡

| 公衆浴場 | 病院・劇場<br>・映画館 | 旅館・ホテル | 工場・倉庫   | 土蔵      | 付属家     |
|------|---------------|--------|---------|---------|---------|
| 23   | 8,219         | 11,966 | 123,622 | 118,556 | 792,981 |
| 23   | 9,590         | 11,966 | 121,854 | 118,041 | 782,275 |
| 23   | 10,182        | 11,728 | 118,980 | 117,147 | 771,997 |
| 23   | 10,974        | 11,728 | 115,867 | 116,626 | 762,087 |
| 23   | 11,509        | 11,165 | 113,961 | 116,144 | 750,926 |

資料：資産税課

各年1月1日現在 単位：㎡

| 工場・倉庫・市場  | 別<br>その他 | 構造別       |            |        |
|-----------|----------|-----------|------------|--------|
|           |          | 鉄筋コンクリート造 | 鉄骨造        | その他造   |
| 8,983,837 | 574,206  | 4,722,562 | 15,576,000 | 89,628 |
| 8,998,617 | 575,137  | 4,699,136 | 15,695,464 | 87,381 |
| 9,095,481 | 571,259  | 4,688,308 | 15,933,720 | 85,012 |
| 9,221,157 | 573,050  | 4,688,253 | 16,223,746 | 83,076 |
| 9,318,931 | 573,719  | 4,673,328 | 16,420,249 | 81,431 |

資料：資産税課

各年1月1日現在 単位：棟

| 住宅<br>減失 | 共同住宅 |    |
|----------|------|----|
|          | 新增築  | 減失 |
| 38       | 62   | 42 |
| 34       | 62   | 52 |
| 41       | 48   | 45 |
| 37       | 36   | 48 |
| 44       | 51   | 20 |

資料：資産税課



## I-12 建築確認申請及び住宅着工件数の状況

(建築確認申請の状況)

| 年     | 受 付 件 |      |    |     |     |    |      |       |
|-------|-------|------|----|-----|-----|----|------|-------|
|       | 総数    | 市    |    |     |     |    | 民    |       |
|       |       | 1～3号 | 4号 | 工作物 | 設 備 | 計  | 1～3号 | 4号    |
| 平成29年 | 2,445 | 21   | 23 | 21  | 8   | 73 | 803  | 1,402 |
| 30    | 2,315 | 17   | 35 | 13  | 10  | 75 | 717  | 1,356 |
| 令和元年  | 2,209 | 17   | 19 | 16  | 15  | 67 | 653  | 1,374 |
| 2     | 1,921 | 20   | 15 | 7   | 15  | 57 | 527  | 1,231 |
| 3     | 2,028 | 12   | 10 | 16  | 8   | 46 | 482  | 1,398 |

注：計画変更は含まない。  
確認済件数、検査済件数には工作物、昇降機を含む。

(住宅着工件数の状況)

| 年     | 着工<br>総数 | 市着工件数 |     |     | 民間着工件数 |     |     | 市        |
|-------|----------|-------|-----|-----|--------|-----|-----|----------|
|       |          | 住 宅   |     | その他 | 住 宅    |     | その他 | 住<br>新 築 |
|       |          | 新 築   | 増 築 |     | 新 築    | 増 築 |     |          |
| 平成29年 | 2,238    | 5     | -   | 34  | 1,644  | 110 | 445 | 583      |
| 30    | 2,130    | 2     | 2   | 42  | 1,616  | 143 | 325 | 161      |
| 令和元年  | 2,034    | -     | 2   | 41  | 1,490  | 161 | 340 | -        |
| 2     | 1,777    | -     | 1   | 24  | 1,383  | 118 | 251 | -        |
| 3     | 1,971    | -     | 1   | 22  | 1,550  | 123 | 275 | -        |

注：着工件数には、工作物、建築設備は含まない。  
着工予定日で算出した。

## I-13 着工建築物構造別建築物の数、床面積の合計、工事費予定額

| 年 度    | 総 数        |            |            | 木 造        |            |            | 鉄骨鉄筋コンクリート造 |            |            |
|--------|------------|------------|------------|------------|------------|------------|-------------|------------|------------|
|        | 建築物<br>の 数 | 床面積<br>の合計 | 工事費<br>予定額 | 建築物<br>の 数 | 床面積<br>の合計 | 工事費<br>予定額 | 建築物<br>の 数  | 床面積<br>の合計 | 工事費<br>予定額 |
|        | 棟          | ㎡          | 万円         | 棟          | ㎡          | 万円         | 棟           | ㎡          | 万円         |
| 平成28年度 | 2,502      | 598,777    | 11,061,045 | 1,444      | 192,321    | 3,402,013  | 5           | 1007       | 19,355     |
| 29     | 2,535      | 560,229    | 10,624,322 | 1,455      | 186,205    | 3,412,486  | 1           | 30         | x          |
| 30     | 2,349      | 532,720    | 10,463,965 | 1,399      | 178,672    | 3,312,149  | 3           | 16,896     | 708,782    |
| 令和元年度  | 2,319      | 539,987    | 10,854,134 | 1,335      | 170,600    | 3,182,288  | -           | -          | -          |
| 2      | 1,974      | 506,684    | 11,572,008 | 1,227      | 152,072    | 2,700,661  | -           | -          | -          |

注：建築物の数が1か2の場合、工事費予定額はxで表示

| 数 間 分 |     |       | 確 認 済 件 数 |    |       | 検 査 済 件 数 |    |       |
|-------|-----|-------|-----------|----|-------|-----------|----|-------|
| 工作物   | 設 備 | 計     | 総 数       | 市  | 民 間   | 総 数       | 市  | 民 間   |
| 96    | 71  | 2,372 | 2,410     | 71 | 2,339 | 2,329     | 62 | 2,267 |
| 86    | 81  | 2,240 | 2,250     | 66 | 2,184 | 2,204     | 50 | 2,154 |
| 58    | 57  | 2,142 | 2,166     | 69 | 2,097 | 2,205     | 92 | 2,113 |
| 48    | 58  | 1,864 | 1,894     | 51 | 1,843 | 1,983     | 60 | 1,923 |
| 51    | 51  | 1,982 | 2,078     | 39 | 2,039 | 1,904     | 39 | 1,865 |

資料：建築相談課

| 着工面積 (㎡) |        | 民間着工面積 (㎡) |        |         |
|----------|--------|------------|--------|---------|
| 宅 増 築    | その他    | 住 宅        |        | その他     |
|          |        | 新 築        | 増 築    |         |
| -        | 20,466 | 199,752    | 11,750 | 343,966 |
| 119      | 29,263 | 199,233    | 15,931 | 296,196 |
| 398      | 22,118 | 181,145    | 14,738 | 334,156 |
| 14       | 9,449  | 166,900    | 11,001 | 302,051 |
| 12       | 17,960 | 181,641    | 11,939 | 260,554 |

資料：建築相談課

| 鉄筋コンクリート造  |             |            | 鉄 骨 造      |             |            | コンクリートブロック造 |             |            | そ の 他      |             |            |
|------------|-------------|------------|------------|-------------|------------|-------------|-------------|------------|------------|-------------|------------|
| 建築物<br>の 数 | 床面積<br>の 合計 | 工事費<br>予定額 | 建築物<br>の 数 | 床面積<br>の 合計 | 工事費<br>予定額 | 建築物<br>の 数  | 床面積<br>の 合計 | 工事費<br>予定額 | 建築物<br>の 数 | 床面積<br>の 合計 | 工事費<br>予定額 |
| 棟          | ㎡           | 万円         | 棟          | ㎡           | 万円         | 棟           | ㎡           | 万円         | 棟          | ㎡           | 万円         |
| 30         | 20,298      | 576,319    | 956        | 382,442     | 7,038,696  | 1           | 12          | x          | 66         | 2,697       | 24,592     |
| 39         | 33,866      | 753,152    | 967        | 337,700     | 6,442,643  | -           | -           | -          | 73         | 2,428       | 15,958     |
| 24         | 82,566      | 1,883,904  | 856        | 252,369     | 4,546,051  | -           | -           | -          | 67         | 2,217       | 13,079     |
| 28         | 41,986      | 1,165,002  | 880        | 323,436     | 6,486,367  | -           | -           | -          | 76         | 3,965       | 20,477     |
| 18         | 20,975      | 506,930    | 684        | 332,175     | 8,350,113  | -           | -           | -          | 45         | 1,462       | 14,304     |

資料：建築統計年報

I - 1 4 着工建築物用途別床面積の合計

| 年 度    | 建 築 物 計 | 居住専用住宅  | 居 住 専 用<br>準 住 宅 | 居住産業併用<br>建 築 物 | 農林水産業用<br>建 築 物 | 鉱業、採石業、<br>砂利採取業、<br>建設業用建築物 |
|--------|---------|---------|------------------|-----------------|-----------------|------------------------------|
| 平成28年度 | 598,777 | 275,709 | 295              | 3,153           | 807             | 6,038                        |
| 29     | 560,229 | 284,847 | 86,401           | 2,704           | 8,431           | 12,741                       |
| 30     | 532,720 | 269,121 | 477              | 7,651           | 1,917           | 5,245                        |
| 令和元年度  | 539,987 | 247,602 | -                | 3,307           | 915             | 2,404                        |
| 2      | 506,684 | 219,532 | 1,912            | 6,548           | 524             | 639                          |

| 卸売・小売業<br>用 建 築 物 | 金融・保険業<br>用 建 築 物 | 不 動 産 業 用<br>建 築 物 | 宿 泊 業、飲 食<br>サ ー ビ ス 業<br>用 建 築 物 | 教育、学習支<br>援業用建築物 |
|-------------------|-------------------|--------------------|-----------------------------------|------------------|
| 52,396            | 768               | 14,429             | 7,046                             | 14,131           |
| 23,137            | 706               | 11,080             | 7,210                             | 9,161            |
| 19,391            | 1,389             | 2,972              | 4,176                             | 8,903            |
| 29,021            | -                 | 16,779             | 6,086                             | 13,348           |
| 13,205            | 1,002             | 8,360              | 1,622                             | 7,111            |

I - 1 5 着工建築物利用関係別新設住宅の戸数、床面積の合計

| 利用関係別   | 平 成 2 8 年 度 |                | 2 9 年 度 |                | 3 0 年 度 |                |
|---------|-------------|----------------|---------|----------------|---------|----------------|
|         | 戸           | m <sup>2</sup> | 戸       | m <sup>2</sup> | 戸       | m <sup>2</sup> |
| 総 数     | 2,783       | 272,717        | 2,971   | 280,240        | 2,758   | 272,581        |
| 持 家     | 1,377       | 177,732        | 1,265   | 161,641        | 1,273   | 163,921        |
| 貸 家     | 866         | 44,034         | 1,077   | 54,634         | 790     | 38,896         |
| 給 与 住 宅 | 103         | 3,134          | 24      | 765            | 28      | 1,041          |
| 分 譲 住 宅 | 437         | 47,817         | 605     | 63,200         | 667     | 68,723         |

単位：㎡

| 製造業用<br>建築物   | 電気・ガス・<br>熱供給・水道<br>業用建築物 | 情報通信業<br>用建築物 | 運輸業用<br>建築物    |
|---------------|---------------------------|---------------|----------------|
| 171,809       | 741                       | 265           | 8,356          |
| 76,059        | 621                       | -             | 8,466          |
| 92,344        | 767                       | -             | 18,345         |
| 83,844        | 346                       | 3,172         | 61,325         |
| <b>27,256</b> | <b>502</b>                | <b>293</b>    | <b>101,381</b> |

| 医療、福祉<br>用建築物 | その他の<br>サービス業<br>用建築物 | 公務用<br>建築物 | 他に分類されな<br>い建築物 |
|---------------|-----------------------|------------|-----------------|
| 23,201        | 15,941                | 2,550      | 1,142           |
| 13,357        | 10,857                | 4,211      | 240             |
| 35,099        | 63,378                | 1,457      | 88              |
| 11,420        | 58,116                | 1,546      | 756             |
| <b>78,116</b> | <b>38,381</b>         | <b>300</b> | -               |

資料：建築統計年報

| 令和元年度 |         | 2年度   |         |
|-------|---------|-------|---------|
| 戸     | ㎡       | 戸     | ㎡       |
| 2,630 | 245,721 | 2,369 | 221,079 |
| 1,203 | 150,808 | 1,106 | 137,060 |
| 793   | 36,739  | 790   | 35,477  |
| 3     | 686     | 12    | 730     |
| 631   | 57,488  | 461   | 47,812  |

資料：建築統計年報

I-16 住宅数及び衛生設備状況別建物数

| 年       | 住 宅 数   |         |         |        |       | 住宅以外で<br>人が居住す<br>る 建 物 数 |
|---------|---------|---------|---------|--------|-------|---------------------------|
|         | 総 数     | 居住有り    | 居住世帯なし  |        |       |                           |
|         |         | 住宅数     | 一時現在者のみ | 空 屋    | 建築中   |                           |
| 平成 10 年 | 122,580 | 109,660 | 480     | 12,040 | 410   | 460                       |
| 15      | 130,020 | 116,810 | 520     | 12,390 | 300   | 250                       |
| 20      | 157,460 | 141,320 | 1,620   | 13,050 | 1,470 | 400                       |
| 25      | 169,720 | 150,990 | 420     | 18,010 | 310   | 350                       |
| 30      | 175,140 | 158,590 | 650     | 15,730 | 180   | 360                       |

注：衛生設備の状況は、有居住宅数の内訳である。  
：推計単位未満の四捨五入のため、総数と内訳の合計は必ずしも一致しない。

I-17 専用住宅の所有の関係、建て方別専用住宅数

| 建て方     | 平 成 25 年 |        |        |       |       |        |       |
|---------|----------|--------|--------|-------|-------|--------|-------|
|         | 総 数      | 持ち家    | 借 家    | 建て方   |       |        |       |
|         |          |        |        | 公 営   | 公団・公社 | 民 営    | 給与住宅  |
| 総 数     | 148,470  | 93,550 | 50,940 | 5,790 | 920   | 39,940 | 4,290 |
| 一 戸 建 て | 85,180   | 82,970 | 1,330  | -     | -     | 1,150  | 190   |
| 長 屋 建 て | 3,440    | 640    | 2,560  | 320   | -     | 2,210  | 30    |
| 共 同 住 宅 | 59,850   | 9,940  | 47,050 | 5,470 | 920   | 36,590 | 4,080 |
| そ の 他   | -        | -      | -      | -     | -     | -      | -     |

注：推計単位未満の四捨五入のため、総数と内訳の合計は必ずしも一致しない。

I-18 建築年別居住住宅数

| 住宅の構造・<br>種 類 | 総 数     | 平 成 25 年    |             |             |              |           |            |             |             |               |
|---------------|---------|-------------|-------------|-------------|--------------|-----------|------------|-------------|-------------|---------------|
|               |         | 昭和35年<br>以前 | 36年<br>～45年 | 46年<br>～55年 | 56年<br>～平成2年 | 3年<br>～7年 | 8年<br>～12年 | 13年<br>～17年 | 18年<br>～22年 | 23年<br>～25年9月 |
| 総 数           | 150,990 | 5,830       | 6,600       | 18,440      | 26,590       | 17,560    | 17,900     | 17,560      | 19,280      | 7,850         |
| 木 造           | 46,040  | 5,280       | 4,500       | 9,110       | 9,740        | 4,280     | 3,140      | 2,590       | 2,440       | 1,260         |
| 防 火 木 造       | 32,300  | 440         | 660         | 2,890       | 5,740        | 2,500     | 5,790      | 5,160       | 5,140       | 2,050         |
| 非 木 造         | 72,640  | 100         | 1,440       | 6,440       | 11,100       | 10,780    | 8,970      | 9,810       | 11,700      | 4,540         |
| 専 用 住 宅       | 148,470 | 5,670       | 6,380       | 18,060      | 26,050       | 17,270    | 17,440     | 17,410      | 19,240      | 7,780         |
| 併 用 住 宅       | 2,520   | 150         | 210         | 380         | 540          | 290       | 460        | 150         | 50          | 70            |

注：推計単位未満の四捨五入のため、総数と内訳の合計は必ずしも一致しない。  
：木造は防火木造を含まない。

各年10月1日現在

| 台 所     |     | 浴 室     |      | 便 所     |        |     |        |
|---------|-----|---------|------|---------|--------|-----|--------|
|         |     |         |      | 専 用     |        | 共 用 |        |
| 専用      | 共用  | あり      | なし   | 水 洗     | 水洗ではない | 水 洗 | 水洗ではない |
| 107,530 | 880 | 107,880 | 530  | 98,930  | 8,520  | 850 | 110    |
| 113,340 | 880 | 112,250 | 1970 | 110,910 | 4,450  | ... | ...    |
| ...     | ... | ...     | ...  | ...     | ...    | ... | ...    |
| ...     | ... | ...     | ...  | ...     | ...    | ... | ...    |
| ...     | ... | ...     | ...  | ...     | ...    | ... | ...    |

資料：住宅・土地統計調査

各年10月1日現在

| 30 年    |         |        |       |                   |        |       |
|---------|---------|--------|-------|-------------------|--------|-------|
| 総 数     | 持ち家     | 借 家    | 30 年  |                   |        |       |
|         |         |        | 公 営   | 都市再生機構<br>(UR)・公社 | 民 営    | 給与住宅  |
| 156,630 | 100,530 | 53,420 | 5,170 | 750               | 43,720 | 3,790 |
| 89,610  | 87,660  | 1,180  | -     | -                 | 1,010  | 170   |
| 3,900   | 520     | 2,700  | 190   | -                 | 2,490  | 30    |
| 63,080  | 12,330  | 49,520 | 4,980 | 750               | 40,210 | 3,590 |
| 40      | 20      | 20     | -     | -                 | 20     | -     |

資料：住宅・土地統計調査

各年10月1日現在

| 30 年    |             |             |              |           |            |             |             |             |               |
|---------|-------------|-------------|--------------|-----------|------------|-------------|-------------|-------------|---------------|
| 総 数     | 30 年        |             |              |           |            |             |             |             |               |
|         | 昭和45年<br>以前 | 46年<br>～55年 | 56年<br>～平成2年 | 3年<br>～7年 | 8年<br>～12年 | 13年<br>～17年 | 18年<br>～22年 | 23年<br>～27年 | 28年<br>～30年9月 |
| 158,590 | 10,300      | 18,930      | 22,910       | 15,590    | 15,360     | 17,250      | 22,380      | 17,180      | 7,360         |
| 40,120  | 6,540       | 8,520       | 7,400        | 3,330     | 2,740      | 2,450       | 2,150       | 2,320       | 1,140         |
| 44,980  | 1,620       | 4,060       | 5,410        | 4,140     | 5,460      | 5,360       | 5,110       | 7,550       | 2,410         |
| 73,490  | 2,150       | 6,350       | 10,100       | 8,120     | 7,150      | 9,450       | 15,120      | 7,300       | 3,810         |
| 156,630 | 10,170      | 18,690      | 22,430       | 15,540    | 15,040     | 17,020      | 22,330      | 17,090      | 7,290         |
| 1,960   | 130         | 230         | 480          | 60        | 320        | 230         | 50          | 90          | 60            |

資料：住宅・土地統計調査

1-19 家賃別借家数

| 年     | 住宅の種類<br>区分 | 1 か 月 当 た り 家 |     |              |                   |                   |                   |
|-------|-------------|---------------|-----|--------------|-------------------|-------------------|-------------------|
|       |             | 総 数           | 0 円 | 1<br>~10,000 | 10,000<br>~20,000 | 20,000<br>~40,000 | 40,000<br>~60,000 |
| 平成25年 | 総 数         | 51,110        | 700 | 1,440        | 2,550             | 10,510            | 19,470            |
|       | 専 用         | 50,940        | 650 | 1,440        | 2,550             | 10,510            | 19,470            |
|       | 併 用         | 170           | 40  | -            | -                 | -                 | -                 |
|       | 同居普通世帯      | 140           | 100 | -            | -                 | -                 | -                 |
| 年     | 住宅の種類<br>区分 | 1 か 月 当 た り 家 |     |              |                   |                   |                   |
|       |             | 総 数           | 0 円 | 1<br>~10,000 | 10,000<br>~20,000 | 20,000<br>~40,000 | 40,000<br>~60,000 |
| 30年   | 総 数         | 53,560        | 710 | 1,010        | 2,750             | 8,780             | 22,020            |
|       | 専 用         | 53,420        | 680 | 1,010        | 2,750             | 8,780             | 21,970            |
|       | 併 用         | 140           | 30  | -            | -                 | -                 | 50                |
|       | 同居普通世帯      | 170           | 100 | -            | -                 | -                 | 40                |

注：推計単位未満の四捨五入のため、総数と内訳の合計は必ずしも一致しない。

1-20 構造・階級別住宅数

| 年・区分  |      | 総 数     | 1 戸 建  |       |        | 長 屋   |       |
|-------|------|---------|--------|-------|--------|-------|-------|
|       |      |         | 総 数    | 1 階   | 2階以上   | 総 数   | 1 階   |
| 平成25年 | 総 数  | 150,990 | 87,450 | 9,780 | 77,670 | 3,570 | 1,140 |
|       | 木 造  | 46,040  | 43,110 | 8,460 | 34,650 | 1,180 | 890   |
|       | 防火木造 | 32,300  | 30,270 | 1,230 | 29,040 | 570   | 120   |
|       | 非木造  | 72,640  | 14,080 | 90    | 13,980 | 1,820 | 130   |
| 年・区分  |      | 総 数     | 1 戸 建  |       |        | 長 屋   |       |
|       |      |         | 総 数    | 1 階   | 2階以上   | 総 数   | 1 階   |
| 30年   | 総 数  | 158,590 | 91,310 | 9,430 | 81,880 | 3,980 | 930   |
|       | 木 造  | 40,120  | 38,510 | 7,900 | 30,610 | 770   | 610   |
|       | 防火木造 | 44,980  | 41,400 | 1,370 | 40,030 | 1,490 | 310   |
|       | 非木造  | 73,490  | 11,400 | 160   | 11,240 | 1,720 | -     |

注：推計単位未満の四捨五入のため、総数との合計は必ずしも一致しない。

：木造は防火木造を含まない。

1-21 市営・県営住宅の状況

各年度末現在

| 管理区分 | 令 和 元 年 度 |       |       | 2 年 度    |       |       | 3 年 度    |       |       |          |
|------|-----------|-------|-------|----------|-------|-------|----------|-------|-------|----------|
|      | 総 数       | 入居戸数  | 空家戸数  | 総 数      | 入居戸数  | 空家戸数  | 総 数      | 入居戸数  | 空家戸数  |          |
| 市    | 総 数       | 2,326 | 1,836 | 490(271) | 2,326 | 1,782 | 544(337) | 2,312 | 1,826 | 485(354) |
|      | 普 通       | 2,086 | 1,693 | 393(180) | 2,086 | 1,640 | 446(246) | 2,064 | 1,652 | 412(288) |
|      | 特 賃       | 142   | 88    | 54(51)   | 142   | 84    | 58(55)   | 142   | 80    | 62(59)   |
|      | そ の 他     | 98    | 55    | 43(40)   | 98    | 58    | 40(36)   | 106   | 94    | 11(7)    |
| 県    | 総 数       | 5,127 | 3,818 | 1,309    | 5,017 | 3,777 | 1,240    | 5,017 | 3,723 | 1,294    |
|      | 普 通       | 5,082 | 3,808 | 1,274    | 4,972 | 3,768 | 1,204    | 4,988 | 3,715 | 1,273    |
|      | 特別県営      | 45    | 10    | 35       | 45    | 9     | 36       | 29    | 8     | 21       |

注：（ ）内数字は入居可空家である。

資料：三河住宅管理事務所豊田加茂支所、定住促進課

各年10月1日現在

| 賃・間代 (10区分)       |                    |                     |                     |                |       | 1か月当たり家賃・<br>間代(円)<br>家賃0円を含む    |
|-------------------|--------------------|---------------------|---------------------|----------------|-------|----------------------------------|
| 60,000<br>~80,000 | 80,000<br>~100,000 | 100,000<br>~150,000 | 150,000<br>~200,000 | 200,000<br>円以上 | 不詳    |                                  |
| 12,400            | 1,090              | 230                 | -                   | -              | 2,720 | 47,268                           |
| 12,400            | 1,030              | 160                 | -                   | -              | 2,720 | 47,187                           |
| -                 | 60                 | 70                  | -                   | -              | -     | 70,747                           |
| -                 | -                  | -                   | -                   | -              | 40    | -                                |
| 賃・間代 (10区分)       |                    |                     |                     |                |       | 1か月当たり家賃・<br>間代の平均(円)<br>家賃0円を含む |
| 60,000<br>~80,000 | 80,000<br>~100,000 | 100,000<br>~150,000 | 150,000<br>~200,000 | 200,000<br>円以上 | 不詳    |                                  |
| 14,590            | 2,050              | 290                 | 60                  | -              | 1,300 | 49,570                           |
| 14,550            | 2,030              | 290                 | 60                  | -              | 1,300 | 49,567                           |
| 40                | 20                 | -                   | -                   | -              | -     | 51,022                           |
| -                 | -                  | -                   | -                   | -              | 40    | 13,542                           |

資料：住宅・土地統計調査

各年10月1日現在

| 建    | 共 同 住 宅 |        |     |        |        |        | その他   |       |
|------|---------|--------|-----|--------|--------|--------|-------|-------|
|      | 2階以上    | 総 数    | 1 階 | 2 階    | 3~5階   | 6~10階  |       | 11階以上 |
|      | 2,420   | 59,890 | -   | 21,100 | 22,710 | 11,960 | 4,120 | 70    |
|      | 300     | 1,750  | -   | 1,750  | -      | -      | -     | -     |
|      | 450     | 1,460  | -   | 1,460  | -      | -      | -     | -     |
|      | 1,680   | 56,690 | -   | 17,890 | 22,710 | 11,960 | 4,120 | 70    |
| 建    | 共 同 住 宅 |        |     |        |        |        | その他   |       |
| 2階以上 | 総 数     | 1 階    | 2 階 | 3~5階   | 6~10階  | 11階以上  |       |       |
|      | 3,060   | 63,080 | -   | 17,850 | 29,320 | 8,800  | 7,120 | 210   |
|      | 160     | 800    | -   | 770    | 30     | -      | -     | 40    |
|      | 1,170   | 2,090  | -   | 2,090  | -      | -      | -     | -     |
|      | 1,720   | 60,200 | -   | 14,990 | 29,290 | 8,800  | 7,120 | 170   |

資料：住宅・土地統計調査



I - 2 2 公的分譲住宅建設戸数

| 市 分 譲   |      |      |     | 県 公 社 分 譲 |         |      |     |
|---------|------|------|-----|-----------|---------|------|-----|
| 年 度     | 構 造  | 建設場所 | 戸 数 | 年 度       | 構 造     | 建設場所 | 戸 数 |
| 昭和44年度  | 木瓦平  | 京ヶ峰  | 3   | 昭和44年度    | 木平家     | 野見山町 | 116 |
| 〃       | 〃    | 秋葉町  | 13  | 〃         | 〃       | 荒井町  | 40  |
| 45      | 〃    | 青木町  | 28  | 45        | 〃       | 畝部東町 | 68  |
| 〃       | 〃    | 秋葉町  | 12  | 46        | 〃       | 〃    | 7   |
| 46      | 〃    | 青木町  | 57  | 〃         | 〃       | 前林町  | 70  |
| 47      | 〃    | 東山町  | 60  | 47        | 〃       | 宝来町  | 127 |
| 48      | 〃    | 〃    | 60  | 48        | 〃       | 畝部東町 | 100 |
| 49      | 〃    | 〃    | 34  | 49        | 〃       | 〃    | 130 |
| 50      | 〃    | 東広瀬町 | 30  | 50        | 〃       | 東広瀬町 | 50  |
| 54      | 宅地分譲 | 花園町  | 31  | 〃         | 木2階     | 井上町  | 28  |
| 56      | 〃    | 亀首町  | 30  | 53        | 〃       | 〃    | 15  |
| 57      | 〃    | 〃    | 24  | 54        | 〃       | 〃    | 53  |
| 59      | 〃    | 宝来町  | 7   | 59        | 不燃・簡耐2階 | 五ヶ丘  | 27  |
| 60      | 〃    | 〃    | 3   | 63        | 木・簡耐2階  | 〃    | 28  |
| 63      | 〃    | 〃    | 2   | 平成 2 年度   | 〃       | 〃    | 39  |
| 〃       | 〃    | 井ノ口町 | 15  | 4         | 共同住宅8階  | 水源町  | 52  |
| 平成 4 年度 | 〃    | 黒田町  | 12  | 〃         | 木・簡耐2階  | 乙部ヶ丘 | 22  |
| 7       | 〃    | 大蔵町  | 31  | 〃         | 共同分譲    | 〃    | 8   |
| 8       | 〃    | 幸穂台  | 83  | 5         | 木・準耐2階  | 〃    | 52  |
| 9       | 〃    | 〃    | 110 | 6         | 〃       | 〃    | 22  |
| 10      | 〃    | 〃    | 39  | 7         | 〃       | 〃    | 6   |
| 13      | 〃    | 小原町  | 6   | 〃         | 共同分譲    | 〃    | 8   |
| 15      | 〃    | 西細田町 | 15  | 8         | 木・準耐2階  | 〃    | 26  |
| 22      | 〃    | 竹ノ下  | 1   | 9         | 準耐2階    | 〃    | 20  |
| 23      | 〃    | 遊屋町  | 5   | 10        | 〃       | 〃    | 11  |
| 24      | -    | -    | -   | 11        | 〃       | 〃    | 9   |
| 25      | -    | -    | -   | 12        | 木・準耐2階  | 〃    | 8   |
| 26      | -    | -    | -   | 14        | 宅地分譲    | 〃    | 24  |
| 27      | 〃    | 東広瀬町 | 1   | 15        | 〃       | 〃    | 24  |
| 28      | -    | -    | -   | 16        | 〃       | 〃    | 23  |
| 29      | -    | -    | -   | 17        | 〃       | 〃    | 103 |
| 30      | -    | -    | -   | 18        | 〃       | 〃    | 140 |
| 令和元年度   | -    | -    | -   | 19        | 〃       | 〃    | 47  |
| 2       | -    | -    | -   | 20        | -       | -    | -   |
| 3       | -    | -    | -   | 21        | -       | -    | -   |
|         |      |      |     | 22        | -       | -    | -   |
|         |      |      |     | 23        | -       | -    | -   |
|         |      |      |     | 24        | -       | -    | -   |
|         |      |      |     | 25        | -       | -    | -   |
|         |      |      |     | 26        | -       | -    | -   |
|         |      |      |     | 27        | -       | -    | -   |
|         |      |      |     | 28        | -       | -    | -   |
|         |      |      |     | 29        | -       | -    | -   |
|         |      |      |     | 30        | -       | -    | -   |
|         |      |      |     | 令和元年度     | -       | -    | -   |
|         |      |      |     | 2         | -       | -    | -   |
|         |      |      |     | 3         | -       | -    | -   |

注：市は募集年度、県は建設年度である。

資料：愛知県住宅供給公社 総務企画課、定住促進課



J-1 水道事業の概況

| 区 分                 | 単位                | 平成29年度               | 平成30年度                | 令和元年度                 | 令和2年度                | 令和3年度                |
|---------------------|-------------------|----------------------|-----------------------|-----------------------|----------------------|----------------------|
| 総 人 口               | 人                 | 424,500              | 425,340               | 424,053               | 421,280              | 418,284              |
| 給水区域内人口             | 人                 | 424,440              | 425,280               | 424,001               | 421,238              | 418,243              |
| 給 水 戸 数             | 戸                 | 171,355              | 173,610               | 174,764               | 175,400              | 176,684              |
| 給 水 人 口             | 人                 | 424,214              | 425,080               | 423,822               | 421,083              | 418,109              |
| 普 及 率<br>(対総人口)     | %                 | 99.9                 | 99.9                  | 100.0                 | 100.0                | 100.0                |
| 普 及 率<br>(対給水区域内人口) | %                 | 100.0                | 100.0                 | 100.0                 | 100.0                | 100.0                |
| 導・送・配水管<br>総延長      | m                 | 3,620,830            | 3,643,145             | 3,656,379             | 3,667,438            | 3,675,293            |
| 配 水 量               | m <sup>3</sup>    | 50,376,495           | 50,417,326            | 50,665,185            | 50,839,053           | 49,915,209           |
| 自 己 水               | "                 | 11,793,543           | 11,238,952            | 11,445,801            | 11,176,337           | 11,325,234           |
| 県 水                 | "                 | 38,582,952           | 39,178,374            | 39,219,384            | 39,662,716           | 38,589,975           |
| 一 日 平 均             | m <sup>3</sup> /日 | 138,018              | 138,130               | 138,429               | 139,285              | 136,754              |
| 一 日 最 大<br>起日       | "                 | 152,488<br>平成29年7月6日 | 157,211<br>平成30年7月18日 | 152,419<br>令和元年6月25日  | 150,122<br>令和3年1月13日 | 146,429<br>令和3年5月14日 |
| 一 日 最 小<br>起日       | "                 | 113,838<br>平成30年1月2日 | 117,612<br>平成30年8月15日 | 116,188<br>平成31年4月30日 | 121,668<br>令和3年1月1日  | 120,482<br>令和3年8月13日 |
| 1人一日平均              | l                 | 325                  | 325                   | 327                   | 331                  | 327                  |
| 有 収 水 量             | m <sup>3</sup>    | 45,374,967           | 45,288,410            | 45,123,410            | 45,520,355           | 44,794,951           |
| 官公署学校用              | "                 | 2,255,049            | 2,279,659             | 2,206,325             | 1,935,429            | 1,985,749            |
| 家 庭 用               | "                 | 36,389,355           | 36,356,298            | 36,330,069            | 37,599,751           | 36,845,954           |
| 営 業 用               | "                 | 3,792,430            | 3,719,651             | 3,708,440             | 3,384,803            | 3,375,199            |
| 湯 屋 用               | "                 | 19,858               | 22,164                | 19,988                | 13,383               | 15,049               |
| 工 業 用               | "                 | 2,757,231            | 2,764,969             | 2,706,349             | 2,504,334            | 2,472,834            |
| プ ー ル 用             | "                 | 107,869              | 92,261                | 95,632                | 30,485               | 46,512               |
| 共 用 栓               | "                 | 42,709               | 43,693                | 42,887                | 41,055               | 41,626               |
| そ の 他               | "                 | 10,466               | 9,715                 | 13,720                | 11,115               | 12,028               |
| 有 収 率               | %                 | 90.1                 | 89.8                  | 89.1                  | 89.5                 | 89.7                 |
| 1世帯1か月使用量           | m <sup>3</sup>    | 18.8                 | 18.5                  | 18.4                  | 19.0                 | 17.4                 |

資料：経営管理課



### K-1 市内金融機関の状況

| 年       | 普通銀行 |     | 信用金庫 |     | 労働金庫 |     |
|---------|------|-----|------|-----|------|-----|
|         | 機関数  | 店舗数 | 機関数  | 店舗数 | 機関数  | 店舗数 |
| 平成 29 年 | 10   | 16  | 4    | 43  | 1    | 2   |
| 30      | 10   | 16  | 4    | 43  | 1    | 2   |
| 31      | 10   | 16  | 4    | 43  | 1    | 2   |
| 令和 2 年  | 10   | 16  | 4    | 44  | 1    | 2   |
| 3       | 9    | 15  | 4    | 44  | 1    | 2   |

注：本市の指定金融機関の機関数及び店舗数である。

### K-2 豊田市商工業者事業資金及び小規模企業等振興資金の業種別融資状況

| 年 度    | 総 数 |         | 農 業 |       | 鉱 業 |     | 建 設 業 |        | 情報通信業 |       |
|--------|-----|---------|-----|-------|-----|-----|-------|--------|-------|-------|
|        | 件数  | 金 額     | 件数  | 金 額   | 件数  | 金 額 | 件数    | 金 額    | 件数    | 金 額   |
| 平成29年度 | 280 | 225,915 | 5   | 1,470 | -   | -   | 67    | 65,448 | 4     | 2,340 |
| 30     | 253 | 212,336 | 1   | 650   | -   | -   | 69    | 72,614 | 5     | 2,430 |
| 令和元年度  | 429 | 224,487 | 4   | 1,850 | -   | -   | 131   | 68,878 | 5     | 2,080 |
| 2      | 86  | 50,903  | 2   | 957   | -   | -   | 24    | 12,884 | -     | -     |
| 3      | 262 | 123,417 | 2   | 1,250 | -   | -   | 97    | 48,654 | -     | -     |

### K-3 たばこ消費量及び市たばこ税額

単位：千本、千円

| 年 度    | 数 量     | 金 額       |
|--------|---------|-----------|
| 平成29年度 | 554,165 | 2,881,708 |
| 30     | 523,813 | 2,819,547 |
| 令和元年度  | 498,518 | 2,826,196 |
| 2      | 456,895 | 2,674,424 |
| 3      | 448,727 | 2,820,402 |

注：3月から翌年2月売渡し分を年度の計として捉えている。 資料：市民税課

各年4月1日現在

| 信用組合 |     | 農 協 |     | 信託銀行 |     | 合 計 |     |
|------|-----|-----|-----|------|-----|-----|-----|
| 機関数  | 店舗数 | 機関数 | 店舗数 | 機関数  | 店舗数 | 機関数 | 店舗数 |
| -    | -   | 1   | 36  | -    | -   | 16  | 97  |
| -    | -   | 1   | 36  | -    | -   | 16  | 97  |
| -    | -   | 1   | 36  | -    | -   | 16  | 97  |
| -    | -   | 1   | 36  | -    | -   | 16  | 98  |
| -    | -   | 1   | 36  | -    | -   | 15  | 97  |

資料：会計課

単位：万円

| 運輸業 |       | 製造業 |        | 卸売業 |        | 小売業 |        | 飲食店, 宿泊業 |        |
|-----|-------|-----|--------|-----|--------|-----|--------|----------|--------|
| 件数  | 金額    | 件数  | 金額     | 件数  | 金額     | 件数  | 金額     | 件数       | 金額     |
| 5   | 4,295 | 37  | 26,840 | 15  | 13,207 | 41  | 38,540 | 30       | 20,685 |
| 6   | 5,110 | 44  | 40,135 | 11  | 11,620 | 30  | 30,320 | 21       | 11,610 |
| 9   | 9,340 | 67  | 45,435 | 17  | 11,650 | 59  | 29,758 | 38       | 13,074 |
| 6   | 2,908 | 6   | 4,895  | 2   | 1,400  | 4   | 3,560  | 4        | 1,680  |
| 6   | 4,710 | 27  | 13,430 | 5   | 6,100  | 35  | 13,800 | 11       | 2,940  |

| サービス業 |        | 医療, 福祉 |       | 教育, 学習支援 |       | その他 |        |
|-------|--------|--------|-------|----------|-------|-----|--------|
| 件数    | 金額     | 件数     | 金額    | 件数       | 金額    | 件数  | 金額     |
| 23    | 16,985 | 8      | 7,770 | 2        | 1,000 | 43  | 27,335 |
| 15    | 10,625 | 7      | 6,930 | 2        | 1,400 | 42  | 18,892 |
| 43    | 16,017 | 16     | 6,210 | 5        | 2,140 | 35  | 18,055 |
| 8     | 4,440  | 9      | 3,756 | -        | -     | 21  | 14,424 |
| 28    | 10,340 | 15     | 5,068 | 3        | 600   | 33  | 16,525 |

資料：商業観光課

K-4 名古屋市消費者物価指数

| 品目           | ウエイト  | 令     |       |       |       | 和     |       |  |  |
|--------------|-------|-------|-------|-------|-------|-------|-------|--|--|
|              |       | 平均指数  | 対前年比  | 1月    | 2月    | 3月    | 4月    |  |  |
| 総合           | 10000 | 99.7  | △ 0.3 | 99.8  | 99.7  | 99.9  | 99.2  |  |  |
| 生鮮食品を除く総合    | 9599  | 99.7  | △ 0.3 | 99.8  | 99.9  | 100.1 | 99.3  |  |  |
| 食料           | 2684  | 100.2 | 0.2   | 100.1 | 99.8  | 99.4  | 99.4  |  |  |
| 穀類           | 221   | 98.3  | △ 1.7 | 99.4  | 99.6  | 97.5  | 99.6  |  |  |
| 魚介類          | 188   | 102.1 | 2.1   | 99.0  | 99.8  | 98.9  | 100.9 |  |  |
| 生鮮魚介         | 113   | 103.0 | 3.0   | 98.2  | 99.4  | 97.2  | 101.2 |  |  |
| 肉類           | 244   | 101.0 | 1.0   | 100.2 | 101.9 | 100.9 | 100.2 |  |  |
| 乳卵類          | 127   | 100.1 | 0.1   | 100.2 | 99.8  | 100.7 | 99.4  |  |  |
| 野菜・海藻        | 284   | 98.4  | △ 1.6 | 100.7 | 95.5  | 94.7  | 95.0  |  |  |
| 生鮮野菜         | 191   | 97.5  | △ 2.5 | 100.8 | 93.5  | 92.2  | 93.0  |  |  |
| 果物           | 108   | 100.1 | 0.1   | 99.8  | 99.4  | 96.8  | 95.4  |  |  |
| 生鮮果物         | 98    | 100.0 | 0.0   | 99.8  | 99.3  | 96.5  | 94.5  |  |  |
| 油脂・調味料       | 114   | 98.9  | △ 1.1 | 98.7  | 100.6 | 99.9  | 96.6  |  |  |
| 菓子類          | 234   | 101.5 | 1.5   | 101.5 | 100.7 | 101.8 | 101.3 |  |  |
| 調理食品         | 336   | 101.2 | 1.2   | 101.2 | 100.8 | 101.6 | 101.2 |  |  |
| 飲料           | 157   | 99.7  | △ 0.3 | 97.5  | 98.4  | 97.4  | 98.0  |  |  |
| 酒類           | 108   | 100.1 | 0.1   | 100.9 | 100.4 | 100.9 | 100.2 |  |  |
| 外食           | 563   | 100.4 | 0.4   | 100.2 | 100.2 | 100.3 | 100.2 |  |  |
| 住居           | 1961  | 100.8 | 0.8   | 100.8 | 100.8 | 100.9 | 100.9 |  |  |
| 家賃           | 1629  | 100.6 | 0.6   | 100.7 | 100.7 | 100.7 | 100.8 |  |  |
| 設備修繕・維持      | 331   | 101.6 | 1.6   | 101.2 | 101.1 | 101.5 | 101.7 |  |  |
| 光熱・水道        | 661   | 100.0 | 0.0   | 94.5  | 94.7  | 95.9  | 97.5  |  |  |
| 電気代          | 319   | 99.0  | △ 1.0 | 91.6  | 91.8  | 93.2  | 95.2  |  |  |
| ガス代          | 181   | 98.0  | △ 2.0 | 91.7  | 92.0  | 93.5  | 95.8  |  |  |
| 他の光熱         | 10    | 110.8 | 10.8  | 101.0 | 102.1 | 104.4 | 105.9 |  |  |
| 上下水道料        | 150   | 103.8 | 3.8   | 103.8 | 103.8 | 103.8 | 103.8 |  |  |
| 家具・家事用品      | 401   | 101.9 | 1.9   | 102.2 | 101.6 | 100.1 | 101.2 |  |  |
| 家庭用耐久財       | 170   | 104.4 | 4.4   | 103.8 | 103.6 | 99.5  | 101.2 |  |  |
| 室内装備品        | 18    | 96.3  | △ 3.7 | 96.5  | 96.1  | 95.2  | 96.2  |  |  |
| 寝具類          | 30    | 95.6  | △ 4.4 | 95.3  | 94.2  | 94.7  | 96.8  |  |  |
| 家事雑貨         | 72    | 101.2 | 1.2   | 101.8 | 101.6 | 101.9 | 101.7 |  |  |
| 家事消耗品        | 99    | 101.1 | 1.1   | 103.1 | 101.7 | 102.5 | 103.1 |  |  |
| 家事サービス       | 13    | 100.0 | 0.0   | 100.0 | 100.0 | 100.0 | 100.0 |  |  |
| 被服及び履物       | 359   | 101.0 | 1.0   | 96.2  | 96.6  | 100.1 | 102.6 |  |  |
| 衣料           | 156   | 101.7 | 1.7   | 94.0  | 94.9  | 101.7 | 102.9 |  |  |
| シャツ・セーター・下着類 | 107   | 99.6  | △ 0.4 | 95.9  | 96.0  | 97.4  | 103.3 |  |  |
| 履物類          | 51    | 104.6 | 4.6   | 101.8 | 101.8 | 101.8 | 104.4 |  |  |
| 他の被服類        | 28    | 97.2  | △ 2.8 | 97.2  | 97.2  | 98.3  | 96.5  |  |  |
| 被服関連サービス     | 17    | 100.0 | 0.0   | 100.0 | 100.0 | 100.0 | 100.0 |  |  |
| 保健医療         | 469   | 99.6  | △ 0.4 | 99.3  | 99.3  | 99.3  | 99.4  |  |  |
| 医薬品・健康保持用摂取品 | 109   | 100.5 | 0.5   | 99.7  | 99.3  | 99.4  | 99.1  |  |  |
| 保健医療用品・器具    | 84    | 99.2  | △ 0.8 | 97.1  | 97.6  | 97.6  | 99.8  |  |  |
| 保健医療サービス     | 276   | 99.4  | △ 0.6 | 99.8  | 99.8  | 99.8  | 99.5  |  |  |

令和2年=100、地域差指数(令和3年)全国平均=100

| 3年    |       |       |       |       |       |       |       | 地域差指数 |
|-------|-------|-------|-------|-------|-------|-------|-------|-------|
| 5月    | 6月    | 7月    | 8月    | 9月    | 10月   | 11月   | 12月   | 愛知県   |
| 99.4  | 99.6  | 99.8  | 99.7  | 100.0 | 99.8  | 100.0 | 100.0 | 98.0  |
| 99.5  | 99.6  | 99.9  | 99.7  | 99.6  | 99.7  | 100.0 | 99.8  | *     |
| 99.4  | 100.1 | 99.8  | 100.1 | 101.6 | 100.8 | 101.1 | 101.3 | 98.3  |
| 98.5  | 98.3  | 97.8  | 98.6  | 98.7  | 98.2  | 96.7  | 96.4  | *     |
| 99.7  | 100.5 | 101.1 | 103.1 | 103.2 | 103.9 | 105.5 | 109.7 | *     |
| 99.1  | 100.4 | 102.0 | 104.5 | 105.0 | 105.9 | 108.6 | 114.8 | *     |
| 100.0 | 101.0 | 101.7 | 100.9 | 100.5 | 100.8 | 102.0 | 102.0 | *     |
| 99.3  | 98.7  | 101.4 | 100.4 | 101.3 | 99.8  | 100.7 | 99.1  | *     |
| 94.6  | 99.6  | 96.9  | 98.3  | 110.8 | 99.4  | 97.9  | 97.2  | *     |
| 92.2  | 98.8  | 95.6  | 97.5  | 116.0 | 98.8  | 96.6  | 95.1  | *     |
| 99.8  | 103.0 | 100.7 | 102.4 | 99.6  | 99.1  | 100.7 | 104.1 | *     |
| 99.7  | 103.3 | 100.9 | 102.4 | 99.6  | 99.0  | 100.8 | 104.2 | *     |
| 98.4  | 97.8  | 97.2  | 99.1  | 98.0  | 101.1 | 99.9  | 99.9  | *     |
| 101.0 | 100.7 | 100.9 | 100.0 | 101.7 | 102.1 | 103.5 | 103.4 | *     |
| 100.9 | 100.6 | 100.0 | 99.6  | 100.6 | 101.8 | 103.2 | 103.0 | *     |
| 99.4  | 100.1 | 99.8  | 99.5  | 99.9  | 102.7 | 102.4 | 101.5 | *     |
| 100.4 | 100.3 | 99.8  | 99.7  | 99.5  | 99.9  | 99.7  | 99.2  | *     |
| 100.3 | 100.3 | 100.3 | 100.4 | 100.4 | 100.4 | 100.8 | 100.9 | *     |
| 100.9 | 100.9 | 101.1 | 101.1 | 100.5 | 100.4 | 100.5 | 100.5 | 93.6  |
| 100.8 | 100.8 | 100.9 | 100.9 | 100.2 | 100.2 | 100.3 | 100.3 | *     |
| 101.7 | 101.7 | 101.7 | 101.8 | 101.8 | 101.7 | 101.4 | 101.5 | *     |
| 100.0 | 100.5 | 100.7 | 100.3 | 101.7 | 103.3 | 104.8 | 106.1 | 96.3  |
| 99.0  | 99.8  | 100.0 | 99.6  | 101.5 | 103.6 | 105.5 | 107.3 | *     |
| 98.2  | 98.8  | 98.7  | 97.9  | 99.7  | 101.6 | 103.2 | 104.7 | *     |
| 105.9 | 107.0 | 110.0 | 111.8 | 111.8 | 117.1 | 127.9 | 125.3 | *     |
| 103.8 | 103.8 | 103.8 | 103.8 | 103.8 | 103.8 | 103.8 | 103.8 | *     |
| 100.8 | 102.8 | 105.3 | 103.0 | 101.2 | 101.2 | 102.1 | 101.0 | 98.4  |
| 101.7 | 105.7 | 113.2 | 107.2 | 104.0 | 103.3 | 106.1 | 104.0 | *     |
| 95.7  | 96.4  | 95.4  | 95.0  | 95.0  | 98.2  | 98.6  | 97.5  | *     |
| 96.4  | 96.4  | 96.3  | 96.4  | 96.4  | 96.3  | 94.7  | 93.4  | *     |
| 101.8 | 101.3 | 100.0 | 101.2 | 101.1 | 100.7 | 100.7 | 101.2 | *     |
| 100.7 | 102.5 | 100.9 | 100.8 | 99.4  | 100.2 | 99.3  | 98.7  | *     |
| 100.0 | 100.0 | 100.0 | 100.0 | 100.0 | 100.0 | 100.0 | 100.0 | *     |
| 102.3 | 100.9 | 100.7 | 97.8  | 104.4 | 104.5 | 104.8 | 101.6 | 97.6  |
| 102.5 | 101.3 | 100.9 | 96.6  | 105.7 | 107.2 | 108.2 | 104.3 | *     |
| 102.4 | 99.8  | 98.3  | 95.2  | 103.9 | 102.1 | 101.4 | 99.2  | *     |
| 104.4 | 104.4 | 107.1 | 107.1 | 107.1 | 107.1 | 107.1 | 101.4 | *     |
| 98.4  | 96.7  | 96.7  | 96.7  | 96.9  | 97.0  | 98.1  | 96.8  | *     |
| 100.0 | 100.0 | 100.0 | 100.0 | 100.0 | 100.0 | 100.0 | 100.0 | *     |
| 99.7  | 99.8  | 100.0 | 100.1 | 100.0 | 99.6  | 99.6  | 99.6  | 100.0 |
| 100.1 | 100.8 | 101.2 | 101.6 | 101.4 | 101.3 | 101.0 | 101.4 | *     |
| 100.0 | 99.7  | 100.0 | 100.0 | 99.7  | 99.5  | 99.9  | 99.1  | *     |
| 99.5  | 99.5  | 99.5  | 99.5  | 99.5  | 99.0  | 99.0  | 99.0  | *     |



K-4 名古屋市消費者物価指数（続き）

| 品 目        | ウエイト | 令     |        |       |       | 和     |       |  |  |
|------------|------|-------|--------|-------|-------|-------|-------|--|--|
|            |      | 平均指数  | 対前年比   | 1 月   | 2 月   | 3 月   | 4 月   |  |  |
| 交 通 ・ 通 信  | 1536 | 94.9  | △ 5.1  | 100.1 | 100.0 | 99.9  | 93.3  |  |  |
| 交 通        | 144  | 100.3 | 0.3    | 99.6  | 99.4  | 100.2 | 99.7  |  |  |
| 自動車等関係費    | 971  | 101.5 | 1.5    | 100.0 | 100.1 | 100.7 | 100.9 |  |  |
| 通 信        | 421  | 77.8  | △ 22.2 | 100.5 | 100.1 | 98.1  | 73.5  |  |  |
| 教 育        | 391  | 99.4  | △ 0.6  | 99.0  | 99.0  | 99.0  | 99.8  |  |  |
| 授 業 料 等    | 249  | 98.0  | △ 2.0  | 98.1  | 98.1  | 98.1  | 98.5  |  |  |
| 教科書・学習参考教材 | 9    | 100.1 | 0.1    | 100.1 | 100.1 | 100.1 | 100.1 |  |  |
| 補 習 教 育    | 132  | 101.8 | 1.8    | 100.5 | 100.5 | 100.5 | 102.3 |  |  |
| 教 養 娛 楽    | 939  | 102.2 | 2.2    | 100.7 | 100.9 | 102.1 | 102.3 |  |  |
| 教養娯楽用耐久財   | 59   | 97.8  | △ 2.2  | 97.1  | 97.6  | 96.8  | 97.6  |  |  |
| 教養娯楽用品     | 211  | 99.4  | △ 0.6  | 98.8  | 101.1 | 102.1 | 100.6 |  |  |
| 書籍・他の印刷物   | 110  | 105.2 | 5.2    | 104.5 | 104.6 | 104.8 | 105.0 |  |  |
| 教養娯楽サービス   | 559  | 103.2 | 3.2    | 101.1 | 100.5 | 102.1 | 102.9 |  |  |
| 諸 雑 費      | 599  | 100.7 | 0.7    | 100.4 | 100.7 | 100.7 | 100.4 |  |  |
| 理美容 サービス   | 122  | 100.2 | 0.2    | 100.2 | 100.2 | 100.2 | 100.2 |  |  |
| 理 容 用 品    | 158  | 98.6  | △ 1.4  | 99.4  | 99.1  | 98.9  | 98.2  |  |  |
| 身の回り用品     | 67   | 99.9  | △ 0.1  | 96.7  | 100.5 | 100.8 | 99.6  |  |  |
| た ば こ      | 38   | 108.5 | 8.5    | 106.8 | 106.8 | 106.8 | 106.8 |  |  |
| 他 の 諸 雑 費  | 213  | 101.3 | 1.3    | 101.2 | 101.2 | 101.2 | 101.3 |  |  |
| 再 掲        |      |       |        |       |       |       |       |  |  |
| エ ネ ル ギ ー  | 656  | 102.0 | 2.0    | 93.9  | 94.5  | 96.4  | 99.1  |  |  |
| 教 育 関 係 費  | 455  | 99.7  | △ 0.3  | 99.2  | 99.3  | 99.3  | 100.0 |  |  |
| 教養娯楽関係費    | 983  | 102.1 | 2.1    | 100.7 | 100.8 | 102.1 | 102.2 |  |  |
| 情報通信関係費    | 482  | 81.4  | △ 18.6 | 100.6 | 100.6 | 99.5  | 78.4  |  |  |

- 注：生鮮食品とは、生鮮魚介・生鮮野菜・生鮮果物である。  
 ：地域差指数は、小売物価統計調査（構造編）の令和3年分結果による。  
 ：全国物価調査は平成19年の調査を最後とし、平成25年から小売物価統計調査に統合された。これにより、地域差指数は10大費目別のみ県単位までの集計となった。  
 ：総合と住居の地域差指数は、持家の帰属家賃を除く。  
 ：豊田市の指数の公表は16年3月分で終了  
 ：平成18年7月より生地・他の被服類を他の被服類と被服関連サービスに細分化し、新たにエネルギーと情報通信関係費を追加（エネルギーの内訳は電気代、都市ガス代、プロパンガス代、灯油及びガソリンである。）

| 3 年   |       |       |       |       |       |       |       | 地域差指数 |
|-------|-------|-------|-------|-------|-------|-------|-------|-------|
| 5 月   | 6 月   | 7 月   | 8 月   | 9 月   | 10 月  | 11 月  | 12 月  | 愛知県   |
| 93.5  | 93.6  | 94.2  | 94.0  | 93.3  | 92.1  | 92.3  | 92.0  | 97.5  |
| 100.8 | 100.4 | 101.3 | 101.8 | 100.6 | 100.7 | 99.5  | 100.0 | *     |
| 100.9 | 101.3 | 101.6 | 102.6 | 101.7 | 102.3 | 102.9 | 102.4 | *     |
| 74.0  | 73.4  | 74.8  | 71.4  | 71.4  | 65.6  | 65.6  | 65.2  | *     |
| 99.6  | 99.5  | 99.5  | 99.5  | 99.4  | 99.4  | 99.4  | 99.4  | 98.1  |
| 98.2  | 98.0  | 98.0  | 98.0  | 97.8  | 97.8  | 97.8  | 97.8  | *     |
| 100.1 | 100.1 | 100.1 | 100.1 | 100.1 | 100.1 | 100.1 | 100.1 | *     |
| 102.3 | 102.3 | 102.3 | 102.3 | 102.3 | 102.3 | 102.3 | 102.3 | *     |
| 102.5 | 101.8 | 102.8 | 103.8 | 102.2 | 102.6 | 102.4 | 102.6 | 100.0 |
| 97.8  | 97.7  | 97.8  | 96.7  | 98.0  | 99.2  | 98.7  | 99.0  | *     |
| 99.3  | 99.5  | 98.1  | 98.4  | 99.1  | 99.1  | 98.9  | 97.9  | *     |
| 105.0 | 104.9 | 105.4 | 105.5 | 105.6 | 105.6 | 105.6 | 105.7 | *     |
| 103.7 | 102.5 | 104.6 | 106.3 | 103.1 | 103.7 | 103.4 | 104.2 | *     |
| 100.8 | 100.8 | 100.5 | 100.2 | 100.5 | 101.2 | 101.1 | 100.8 | 100.2 |
| 100.2 | 100.2 | 100.2 | 100.2 | 100.2 | 100.2 | 100.2 | 100.2 | *     |
| 99.1  | 99.0  | 97.8  | 98.2  | 98.9  | 99.0  | 98.3  | 97.1  | *     |
| 100.6 | 100.8 | 100.4 | 96.4  | 98.4  | 101.0 | 101.7 | 101.7 | *     |
| 106.8 | 106.8 | 106.8 | 106.8 | 106.8 | 113.5 | 113.5 | 113.5 | *     |
| 101.3 | 101.3 | 101.5 | 101.6 | 101.3 | 101.3 | 101.2 | 101.2 | *     |
| 101.5 | 102.6 | 103.4 | 103.0 | 104.2 | 106.5 | 109.0 | 109.6 | *     |
| 100.0 | 99.8  | 99.8  | 99.8  | 99.7  | 99.7  | 99.7  | 99.7  | *     |
| 102.4 | 101.7 | 102.7 | 103.8 | 102.0 | 102.5 | 102.2 | 102.6 | *     |
| 78.4  | 78.4  | 78.4  | 75.5  | 75.5  | 70.6  | 70.6  | 70.6  | *     |

資料：県統計課

K-5 食肉卸売市場取扱高

| 年       | 総 数       |           | 豚         |           | 肉 用 牛 |     |
|---------|-----------|-----------|-----------|-----------|-------|-----|
|         | 数 量       | 金 額       | 数 量       | 金 額       | 数 量   | 金 額 |
| 平成 29 年 | 3,506,221 | 1,841,835 | 3,506,221 | 1,841,835 | -     | -   |
| 30      | 3,410,853 | 1,579,306 | 3,410,853 | 1,579,306 | -     | -   |
| 令和 元 年  | 2,321,237 | 1,095,122 | 2,321,237 | 1,095,122 | -     | -   |
| 2       | 2,540,297 | 1,277,111 | 2,540,297 | 1,277,111 | -     | -   |
| 3       | 3,403,437 | 1,168,551 | 3,403,437 | 1,168,551 | -     | -   |

K-6 青果物卸売市場取扱高

単位：t・千円

| 年 度    | 総 数    |           | 野 菜    |           | 果 実   |           | 加 工 品 |         |
|--------|--------|-----------|--------|-----------|-------|-----------|-------|---------|
|        | 数 量    | 金 額       | 数 量    | 金 額       | 数 量   | 金 額       | 数 量   | 金 額     |
| 平成29年度 | 31,538 | 8,318,722 | 21,968 | 5,214,005 | 8,817 | 2,894,636 | 753   | 210,081 |
| 30     | 29,762 | 7,748,004 | 20,889 | 4,782,168 | 8,217 | 2,779,149 | 657   | 186,688 |
| 令和元年度  | 29,699 | 7,403,927 | 21,040 | 4,458,439 | 8,195 | 2,803,503 | 464   | 141,985 |
| 2      | 28,032 | 7,664,625 | 19,991 | 4,653,662 | 7,653 | 2,880,632 | 388   | 130,332 |
| 3      | 26,188 | 7,268,569 | 18,815 | 4,416,960 | 6,943 | 2,720,161 | 430   | 131,448 |
| 内 訳    |        |           |        |           |       |           |       |         |
| 3年 4月  | 2,269  | 616,412   | 1,728  | 394,430   | 500   | 207,651   | 41    | 14,331  |
| 5月     | 2,238  | 598,526   | 1,769  | 409,673   | 425   | 177,404   | 43    | 11,449  |
| 6月     | 2,222  | 588,609   | 1,681  | 396,904   | 501   | 182,206   | 40    | 9,499   |
| 7月     | 2,207  | 569,268   | 1,554  | 322,571   | 621   | 238,762   | 31    | 7,935   |
| 8月     | 1,863  | 550,158   | 1,271  | 297,483   | 571   | 242,090   | 21    | 10,586  |
| 9月     | 2,050  | 660,392   | 1,436  | 402,563   | 582   | 248,405   | 33    | 9,425   |
| 10月    | 2,402  | 575,012   | 1,695  | 360,826   | 670   | 204,705   | 37    | 9,481   |
| 11月    | 2,568  | 631,526   | 1,763  | 381,937   | 760   | 237,638   | 45    | 11,952  |
| 12月    | 2,442  | 685,401   | 1,627  | 366,846   | 774   | 299,842   | 42    | 18,713  |
| 4年 1月  | 1,938  | 560,371   | 1,361  | 324,597   | 546   | 226,419   | 31    | 9,355   |
| 2月     | 1,952  | 592,981   | 1,426  | 361,910   | 499   | 222,906   | 28    | 8,165   |
| 3月     | 2,035  | 639,912   | 1,504  | 397,221   | 494   | 232,134   | 38    | 10,557  |

注：四捨五入のため、総数と内訳は必ずしも一致しない。

資料：卸売市場

単位：kg・千円

| 乳 用 牛 |     | 仔 牛 |     | そ の 他 |     |
|-------|-----|-----|-----|-------|-----|
| 数 量   | 金 額 | 数 量 | 金 額 | 数 量   | 金 額 |
| -     | -   | -   | -   | -     | -   |
| -     | -   | -   | -   | -     | -   |
| -     | -   | -   | -   | -     | -   |
| -     | -   | -   | -   | -     | -   |
| -     | -   | -   | -   | -     | -   |

資料：農政企画課

### K-7 生鮮魚介類卸売市場取扱高

単位：t・千円

| 年 度    | 総 数          |                  | 鮮 魚          |                  | 冷 凍 魚     |               | 塩干品・ねり製品     |                |
|--------|--------------|------------------|--------------|------------------|-----------|---------------|--------------|----------------|
|        | 数 量          | 金 額              | 数 量          | 金 額              | 数 量       | 金 額           | 数 量          | 金 額            |
| 平成29年度 | 2,792        | 2,405,965        | 1,218        | 1,349,561        | 64        | 78,441        | 1,510        | 977,963        |
| 30     | 2,725        | 2,340,047        | 1,084        | 1,264,863        | 59        | 83,250        | 1,582        | 991,934        |
| 令和元年度  | 2,655        | 2,312,252        | 1,013        | 1,230,261        | 60        | 77,667        | 1,583        | 1,004,325      |
| 2      | 2,574        | 2,180,201        | 967          | 1,142,933        | 49        | 65,167        | 1,558        | 972,101        |
| 3      | <b>2,628</b> | <b>2,319,924</b> | <b>1,018</b> | <b>1,286,132</b> | <b>51</b> | <b>67,055</b> | <b>1,559</b> | <b>966,736</b> |
| 内 訳    |              |                  |              |                  |           |               |              |                |
| 3年 4月  | 220          | 176,348          | 81           | 95,426           | 4         | 4,042         | 135          | 76,880         |
| 5月     | 216          | 181,805          | 84           | 101,126          | 4         | 4,520         | 128          | 76,159         |
| 6月     | 200          | 166,156          | 76           | 90,494           | 3         | 3,932         | 120          | 71,730         |
| 7月     | 223          | 240,127          | 89           | 125,406          | 4         | 4,594         | 130          | 110,127        |
| 8月     | 205          | 185,210          | 80           | 105,054          | 4         | 5,817         | 120          | 74,339         |
| 9月     | 201          | 178,318          | 80           | 98,294           | 4         | 4,413         | 118          | 75,612         |
| 10月    | 219          | 186,381          | 91           | 109,869          | 4         | 5,326         | 124          | 71,186         |
| 11月    | 224          | 189,059          | 86           | 105,322          | 5         | 5,312         | 133          | 78,425         |
| 12月    | 286          | 254,895          | 110          | 139,523          | 6         | 10,623        | 171          | 104,749        |
| 4年 1月  | 214          | 190,309          | 82           | 105,216          | 5         | 6,646         | 128          | 78,448         |
| 2月     | 196          | 171,809          | 71           | 96,355           | 4         | 5,559         | 121          | 69,895         |
| 3月     | 225          | 199,507          | 89           | 114,048          | 5         | 6,273         | 131          | 79,186         |

注：四捨五入のため、総数と内訳は必ずしも一致しない。

資料：卸売市場

L-1 こども園（幼稚園）の状況

| 年       | 園数 | 学級数 | 教員数<br>(本務者のみ) |    |     | 園     |       |       |
|---------|----|-----|----------------|----|-----|-------|-------|-------|
|         |    |     | 計              | 男  | 女   | 総数    |       |       |
|         |    |     |                |    |     | 計     | 男     | 女     |
| 平成 29 年 | 23 | 118 | 192            | 15 | 177 | 2,588 | 1,325 | 1,263 |
| 30      | 22 | 110 | 180            | 15 | 165 | 2,450 | 1,239 | 1,211 |
| 令和 元年   | 20 | 99  | 167            | 15 | 152 | 2,148 | 1,095 | 1,053 |
| 2       | 19 | 92  | 163            | 16 | 147 | 1,987 | 990   | 997   |
| 3       | 19 | 91  | 154            | 15 | 139 | 1,923 | 956   | 967   |

L-2 小学校の状況

| 年       | 学校数 | 学級数   |     |    |     | 教員数<br>(兼務者を含む) |     |       | 児      |        |        |       |       |       |
|---------|-----|-------|-----|----|-----|-----------------|-----|-------|--------|--------|--------|-------|-------|-------|
|         |     | 計     | 単式  | 複式 | 特支  | 計               | 男   | 女     | 総数     |        |        | 1 年   |       |       |
|         |     |       |     |    |     |                 |     |       | 計      | 男      | 女      | 計     | 男     | 女     |
| 平成 29 年 | 75  | 1,046 | 882 | 18 | 146 | 1,839           | 637 | 1,202 | 24,404 | 12,463 | 11,941 | 4,041 | 2,004 | 2,037 |
| 30      | 75  | 1,056 | 870 | 21 | 165 | 1,878           | 670 | 1,208 | 24,312 | 12,440 | 11,872 | 3,896 | 2,000 | 1,896 |
| 令和 元年   | 75  | 1,055 | 860 | 22 | 173 | 1,958           | 675 | 1,283 | 24,062 | 12,341 | 11,721 | 3,803 | 1,983 | 1,820 |
| 2       | 75  | 1,060 | 862 | 21 | 177 | 1,947           | 666 | 1,281 | 23,705 | 12,105 | 11,600 | 3,766 | 1,896 | 1,870 |
| 3       | 75  | 1,058 | 848 | 23 | 187 | 1,930           | 660 | 1,270 | 23,240 | 11,890 | 11,350 | 3,727 | 1,924 | 1,803 |

L-3 中学校の状況

| 年       | 学校数 | 学級数 |     |    | 教員数<br>(兼務者を含む) |     |     | 生      |       |       |
|---------|-----|-----|-----|----|-----------------|-----|-----|--------|-------|-------|
|         |     | 計   | 単式  | 特支 | 計               | 男   | 女   | 総数     |       |       |
|         |     |     |     |    |                 |     |     | 計      | 男     | 女     |
| 平成 29 年 | 29  | 459 | 394 | 65 | 1,067           | 587 | 480 | 12,488 | 6,414 | 6,074 |
| 30      | 29  | 453 | 388 | 65 | 1,047           | 564 | 483 | 12,215 | 6,270 | 5,945 |
| 令和 元年   | 29  | 442 | 379 | 63 | 1,044           | 553 | 491 | 12,019 | 6,181 | 5,838 |
| 2       | 29  | 440 | 377 | 63 | 1,027           | 543 | 484 | 11,999 | 6,179 | 5,820 |
| 3       | 29  | 443 | 377 | 66 | 1,042           | 541 | 501 | 12,119 | 6,258 | 5,861 |

各年5月1日現在

| 児 数        |            |            |            |            |            |            |            |            |
|------------|------------|------------|------------|------------|------------|------------|------------|------------|
| 3 歳        |            |            | 4 歳        |            |            | 5 歳        |            |            |
| 計          | 男          | 女          | 計          | 男          | 女          | 計          | 男          | 女          |
| 754        | 385        | 369        | 894        | 454        | 440        | 940        | 486        | 454        |
| 744        | 384        | 360        | 845        | 421        | 424        | 861        | 434        | 427        |
| 631        | 313        | 318        | 768        | 401        | 367        | 749        | 381        | 368        |
| 608        | 289        | 319        | 661        | 334        | 327        | 718        | 367        | 351        |
| <b>608</b> | <b>310</b> | <b>298</b> | <b>655</b> | <b>314</b> | <b>341</b> | <b>660</b> | <b>332</b> | <b>328</b> |

資料：学校基本調査

各年5月1日現在

| 童 数          |              |              |              |              |              |              |              |              |              |              |              |              |              |              |
|--------------|--------------|--------------|--------------|--------------|--------------|--------------|--------------|--------------|--------------|--------------|--------------|--------------|--------------|--------------|
| 2 年          |              |              | 3 年          |              |              | 4 年          |              |              | 5 年          |              |              | 6 年          |              |              |
| 計            | 男            | 女            | 計            | 男            | 女            | 計            | 男            | 女            | 計            | 男            | 女            | 計            | 男            | 女            |
| 4,027        | 2,083        | 1,944        | 4,108        | 2,097        | 2,011        | 4,177        | 2,172        | 2,005        | 4,061        | 2,085        | 1,976        | 3,990        | 2,022        | 1,968        |
| 4,056        | 2,018        | 2,038        | 4,006        | 2,077        | 1,929        | 4,101        | 2,091        | 2,010        | 4,172        | 2,160        | 2,012        | 4,081        | 2,094        | 1,987        |
| 3,894        | 1,999        | 1,895        | 4,047        | 2,008        | 2,039        | 4,020        | 2,078        | 1,942        | 4,111        | 2,109        | 2,002        | 4,187        | 2,164        | 2,023        |
| 3,813        | 1,986        | 1,827        | 3,922        | 2,016        | 1,906        | 4,061        | 2,023        | 2,038        | 4,017        | 2,068        | 1,949        | 4,126        | 2,116        | 2,010        |
| <b>3,750</b> | <b>1,900</b> | <b>1,850</b> | <b>3,787</b> | <b>1,971</b> | <b>1,816</b> | <b>3,905</b> | <b>2,009</b> | <b>1,896</b> | <b>4,054</b> | <b>2,021</b> | <b>2,033</b> | <b>4,017</b> | <b>2,065</b> | <b>1,952</b> |

資料：学校基本調査

各年5月1日現在

| 徒 数          |              |              |              |              |              |              |              |              |
|--------------|--------------|--------------|--------------|--------------|--------------|--------------|--------------|--------------|
| 1 年          |              |              | 2 年          |              |              | 3 年          |              |              |
| 計            | 男            | 女            | 計            | 男            | 女            | 計            | 男            | 女            |
| 4,100        | 2,121        | 1,979        | 4,180        | 2,146        | 2,034        | 4,208        | 2,147        | 2,061        |
| 3,899        | 1,979        | 1,920        | 4,116        | 2,136        | 1,980        | 4,200        | 2,155        | 2,045        |
| 3,988        | 2,053        | 1,935        | 3,910        | 1,986        | 1,924        | 4,121        | 2,142        | 1,979        |
| 4,093        | 2,127        | 1,966        | 3,984        | 2,055        | 1,929        | 3,922        | 1,997        | 1,925        |
| <b>4,027</b> | <b>2,071</b> | <b>1,956</b> | <b>4,105</b> | <b>2,132</b> | <b>1,973</b> | <b>3,987</b> | <b>2,055</b> | <b>1,932</b> |

資料：学校基本調査

L-4 高等学校の状況

| 年       | 学校数 |    | 教 員 数 |       |     |     |       |     |     |
|---------|-----|----|-------|-------|-----|-----|-------|-----|-----|
|         | 本校  | 分校 | 総数    | 本 務 者 |     |     | 兼 務 者 |     |     |
|         |     |    |       | 計     | 男   | 女   | 計     | 男   | 女   |
| 平成 29 年 | 15  | -  | 1,025 | 710   | 470 | 240 | 315   | 161 | 154 |
| 30      | 15  | -  | 950   | 694   | 445 | 249 | 256   | 134 | 122 |
| 令和 元 年  | 15  | -  | 1,033 | 742   | 483 | 259 | 291   | 153 | 138 |
| 2       | 15  | -  | 949   | 714   | 459 | 255 | 235   | 113 | 122 |
| 3       | 15  | -  | 1,007 | 726   | 459 | 267 | 281   | 147 | 134 |

L-5 中学校卒業者の進学就職状況

| 年 度   | 性別 | 総 数   | 高等学校等進学者 (就職進学者を含む) |       |     |     |        |        | 専修学校<br>等入学者 | 就職者 | 左記以<br>外の者 |
|-------|----|-------|---------------------|-------|-----|-----|--------|--------|--------------|-----|------------|
|       |    |       | 計                   | 全日制   | 定時制 | 通信制 | 高等専門学校 | 特別支援学校 |              |     |            |
| 令和3年度 | 計  | 3,993 | 3,949               | 3,496 | 40  | 318 | 45     | 50     | 16           | 4   | 24         |
|       | 男  | 2,060 | 2,035               | 1,771 | 26  | 176 | 35     | 27     | 6            | 4   | 15         |
|       | 女  | 1,933 | 1,914               | 1,725 | 14  | 142 | 10     | 23     | 10           | -   | 9          |

L-6 高等学校卒業者の進学就職状況

| 年    | 性 別 | 総 数   | 大 学 等 進 学 者 |             |             |                                 |              | 専 修 学 校 等 |                       |                        |      |
|------|-----|-------|-------------|-------------|-------------|---------------------------------|--------------|-----------|-----------------------|------------------------|------|
|      |     |       | 計           | 大 学<br>(学部) | 短 大<br>(本科) | 大学・短期<br>大学の通信<br>教育部及び<br>放送大学 | 高等学校の<br>専攻科 | 計         | 専修学校<br>(専門課程)<br>進学者 | 専修学校<br>(一般課程)<br>等入学者 | 各種学校 |
| 令和3年 | 計   | 3,420 | 1,873       | 1,743       | 128         | 1                               | 1            | 625       | 551                   | 1                      | 73   |
|      | 男   | 1,789 | 919         | 913         | 5           | -                               | 1            | 245       | 180                   | 1                      | 64   |
|      | 女   | 1,631 | 954         | 830         | 123         | 1                               | -            | 380       | 371                   | -                      | 9    |

| 性 別 | 産 業 別 就 職 者 数 |             |     |                        |     |     |                           |            |               |                 |             |
|-----|---------------|-------------|-----|------------------------|-----|-----|---------------------------|------------|---------------|-----------------|-------------|
|     | 計             | 農 業,<br>林 業 | 漁 業 | 鉱業, 採<br>石業, 砂<br>利採取業 | 建設業 | 製造業 | 電気・ガ<br>ス・熱供<br>給・水道<br>業 | 情 報<br>通信業 | 運 輸 業,<br>郵便業 | 卸 売 業,<br>小 売 業 | 金融業,<br>保険業 |
| 計   | 810           | 8           | -   | -                      | 25  | 541 | 13                        | 5          | 36            | 29              | 2           |
| 男   | 550           | 7           | -   | -                      | 24  | 405 | 12                        | 5          | 22            | 15              | -           |
| 女   | 260           | 1           | -   | -                      | 1   | 136 | 1                         | -          | 14            | 14              | 2           |

注：就職者総数の内訳は愛知県統計課の資料による。  
：産業別就職者数（再掲）の計には就職進学者が含まれる。

各年5月1日現在

| 総 数           | 生 徒 数        |              |              |            |            |           |
|---------------|--------------|--------------|--------------|------------|------------|-----------|
|               | 全 日 制        |              |              | 定 時 制      |            |           |
|               | 計            | 男            | 女            | 計          | 男          | 女         |
| 10,960        | 10,788       | 5,801        | 4,987        | 172        | 125        | 47        |
| 10,700        | 10,533       | 5,602        | 4,931        | 167        | 119        | 48        |
| 10,602        | 10,438       | 5,580        | 4,858        | 164        | 119        | 45        |
| 10,470        | 10,303       | 5,480        | 4,823        | 167        | 117        | 50        |
| <b>10,110</b> | <b>9,957</b> | <b>5,300</b> | <b>4,657</b> | <b>153</b> | <b>108</b> | <b>45</b> |

資料：学校基本調査

| 計  | 就 職 者 (就職進学者を含む) |       |       |     |
|----|------------------|-------|-------|-----|
|    | 第1次産業            | 第2次産業 | 第3次産業 | その他 |
| 24 | -                | 17    | 2     | 5   |
| 24 | -                | 17    | 2     | 5   |
| -  | -                | -     | -     | -   |

資料：学校基本調査

| 公共職業<br>能力開発<br>施設等入<br>学者 | 就 職 者 等   |             |             |           | 左記以外<br>の者 | 不詳・<br>死亡 |
|----------------------------|-----------|-------------|-------------|-----------|------------|-----------|
|                            | 自営業主<br>等 | 常用労働者       |             | 臨時<br>労働者 |            |           |
|                            |           | 無期雇用<br>労働者 | 有期雇用<br>労働者 |           |            |           |
| 4                          | 5         | 805         | 1           | 8         | 99         | -         |
| 4                          | 4         | 546         | 1           | 2         | 68         | -         |
| -                          | 1         | 259         | -           | 6         | 31         | -         |

| ( 再 掲 )                 |                         |                     |                             |                   |             |                   |                                 |                                |               |
|-------------------------|-------------------------|---------------------|-----------------------------|-------------------|-------------|-------------------|---------------------------------|--------------------------------|---------------|
| 不 動 産<br>業, 物品<br>賃 貸 業 | 学術研究,<br>専門・技術<br>サービス業 | 宿泊業,<br>飲料サー<br>ビス業 | 生活 関 連<br>サー ビス<br>業, 娯 楽 業 | 教 育, 学<br>習 支 援 業 | 医 療,<br>福 祉 | 複 合 サ<br>ー ビス 事 業 | サー ビス 業<br>(他に分類<br>されないも<br>の) | 公 務 (他<br>に分類さ<br>れるもの<br>を除く) | 左記以外<br>の も の |
| 2                       | 12                      | 12                  | 32                          | 5                 | 35          | 10                | 23                              | 18                             | 2             |
| 1                       | 10                      | 4                   | 4                           | 2                 | 6           | 5                 | 14                              | 13                             | 1             |
| 1                       | 2                       | 8                   | 28                          | 3                 | 29          | 5                 | 9                               | 5                              | 1             |

資料：学校基本調査、県統計課



L-7 各種学校、専修学校の概況

| 年       | 学校数 | 教 員 数 |    |    |       |     |     |
|---------|-----|-------|----|----|-------|-----|-----|
|         |     | 本 務 者 |    |    | 兼 務 者 |     |     |
|         |     | 計     | 男  | 女  | 計     | 男   | 女   |
| 平成 29 年 | 8   | 68    | 15 | 53 | 246   | 169 | 77  |
| 30 年    | 8   | 63    | 13 | 50 | 233   | 162 | 71  |
| 令和 元 年  | 8   | 65    | 11 | 54 | 253   | 173 | 80  |
| 2 年     | 8   | 65    | 11 | 54 | 271   | 177 | 94  |
| 3 年     | 8   | 63    | 12 | 51 | 274   | 172 | 102 |

L-8 豊田工業高等専門学校の様況

| 年       | 施 設 (㎡) |         | 教職員総数 | 教   |     |
|---------|---------|---------|-------|-----|-----|
|         | 敷地総面積   | 校舎等床総面積 |       | 校 長 | 教 授 |
| 平成 29 年 | 122,860 | 38,775  | 156   | 1   | 34  |
| 30 年    | 122,860 | 38,775  | 152   | 1   | 35  |
| 令和 元 年  | 122,860 | 38,523  | 154   | 1   | 31  |
| 2 年     | 122,860 | 39,025  | 152   | 1   | 34  |
| 3 年     | 122,860 | 52,575  | 151   | 1   | 29  |

L-9 豊田工業高等専門学校学生数の様況

| 年       | 学 生 数 |     |     | 専 門 課 程    |                  |            |             |            |
|---------|-------|-----|-----|------------|------------------|------------|-------------|------------|
|         | 総 数   | 男   | 女   | 機 械<br>工学科 | 電気・電子シ<br>ステム工学科 | 情 報<br>工学科 | 環境都市<br>工学科 | 建 築<br>学 科 |
| 平成 29 年 | 1,117 | 911 | 206 | 223        | 238              | 217        | 226         | 213        |
| 30 年    | 1,120 | 909 | 211 | 224        | 230              | 219        | 228         | 219        |
| 令和 元 年  | 1,123 | 906 | 217 | 221        | 229              | 224        | 226         | 223        |
| 2 年     | 1,127 | 894 | 233 | 225        | 232              | 223        | 226         | 221        |
| 3 年     | 1,134 | 863 | 271 | 231        | 226              | 229        | 228         | 220        |

L-10 豊田工業高等専門学校卒業者の就職状況

| 年       | 総 数 | 農林・漁業 | 鉱 業 | 建 設 業 | 製 造 業 | 卸・小売業 |
|---------|-----|-------|-----|-------|-------|-------|
| 平成 30 年 | 198 | -     | -   | 10    | 31    | -     |
| 31 年    | 200 | -     | -   | 12    | 37    | 3     |
| 令和 2 年  | 201 | -     | -   | 15    | 35    | -     |
| 3 年     | 203 | -     | -   | 21    | 36    | -     |
| 4 年     | 194 | -     | -   | 15    | 33    | -     |

各年5月1日現在

| 職員数<br>(本務者) |           |           | 生徒数        |            |            |
|--------------|-----------|-----------|------------|------------|------------|
| 計            | 男         | 女         | 計          | 男          | 女          |
| 25           | 10        | 15        | 886        | 386        | 500        |
| 28           | 8         | 20        | 861        | 367        | 494        |
| 26           | 9         | 17        | 831        | 362        | 469        |
| 27           | 9         | 18        | 813        | 350        | 463        |
| <b>25</b>    | <b>10</b> | <b>15</b> | <b>759</b> | <b>315</b> | <b>444</b> |

資料：学校基本調査

各年5月1日現在

| 員数        |           |          |          |           |           | 事務系職員 |
|-----------|-----------|----------|----------|-----------|-----------|-------|
| 准教授       | 講師        | 助教       | 助手       | 非常勤講師     |           |       |
| 25        | 11        | 6        | 1        | 34        | 44        |       |
| 27        | 8         | 5        | -        | 34        | 42        |       |
| 31        | 4         | 6        | -        | 37        | 44        |       |
| 29        | 4         | 8        | -        | 33        | 43        |       |
| <b>24</b> | <b>11</b> | <b>4</b> | <b>1</b> | <b>37</b> | <b>44</b> |       |

資料：豊田工業高等専門学校

各年5月1日現在

| 入学状況       |            |            |            |            |           | 前年度卒業生数    |            |           |
|------------|------------|------------|------------|------------|-----------|------------|------------|-----------|
| 志願者数       |            |            | 入学者数       |            |           | 総数         | 男          | 女         |
| 総数         | 男          | 女          | 総数         | 男          | 女         |            |            |           |
| 438        | 366        | 72         | 211        | 168        | 43        | 221        | 192        | 29        |
| 440        | 371        | 69         | 212        | 174        | 38        | 198        | 169        | 29        |
| 471        | 385        | 86         | 211        | 161        | 50        | 200        | 158        | 42        |
| 561        | 442        | 119        | 212        | 162        | 50        | 203        | 160        | 43        |
| <b>481</b> | <b>365</b> | <b>116</b> | <b>209</b> | <b>149</b> | <b>60</b> | <b>194</b> | <b>160</b> | <b>34</b> |

資料：豊田工業高等専門学校

各年3月卒業生

| 金融・保険・<br>不動産 | 運輸・通信業    | 電気・ガス・水<br>道・サービス | 公務        | 自営・その他   | 進学        |
|---------------|-----------|-------------------|-----------|----------|-----------|
| -             | 12        | 21                | 16        | 2        | 106       |
| 2             | 22        | 16                | 21        | 3        | 84        |
| -             | 13        | 30                | 13        | 5        | 90        |
| 2             | 24        | 14                | 6         | 8        | 92        |
| <b>3</b>      | <b>18</b> | <b>7</b>          | <b>14</b> | <b>7</b> | <b>97</b> |

資料：豊田工業高等専門学校

L-11 交流館利用状況

| 項目     | 年 度    | 総 数              | 逢 妻<br>交流館    | 朝日丘<br>交流館    | 井 郷<br>交流館     | 石 野<br>交流館    | 梅坪台<br>交流館    | 上 郷<br>交流館     |
|--------|--------|------------------|---------------|---------------|----------------|---------------|---------------|----------------|
| 件<br>数 | 平成29年度 | 97,915           | 3,076         | 6,367         | 4,444          | 1,737         | 4,158         | 4,727          |
|        | 30     | 76,985           | 2,806         | 5,174         | 3,146          | 1,569         | 3,708         | 4,192          |
|        | 令和元年度  | 75,219           | 2,613         | 4,969         | 3,139          | 1,535         | 3,529         | 3,955          |
|        | 2      | 51,667           | 1,805         | 2,921         | 2,310          | 1,028         | 2,150         | 2,878          |
|        | 3      | <b>61,922</b>    | <b>2,277</b>  | <b>3,637</b>  | <b>2,681</b>   | <b>1,362</b>  | <b>2,645</b>  | <b>3,126</b>   |
| 人<br>数 | 平成29年度 | 2,823,745        | 91,487        | 153,711       | 242,641        | 48,028        | 110,533       | 272,105        |
|        | 30     | 2,458,375        | 73,626        | 123,492       | 209,545        | 45,586        | 95,654        | 268,824        |
|        | 令和元年度  | 2,495,070        | 78,809        | 119,658       | 211,284        | 47,298        | 91,223        | 287,441        |
|        | 2      | 1,293,240        | 40,469        | 55,266        | 135,711        | 19,243        | 40,926        | 129,486        |
|        | 3      | <b>1,693,850</b> | <b>48,536</b> | <b>71,360</b> | <b>179,733</b> | <b>25,363</b> | <b>55,358</b> | <b>155,271</b> |

| 項目     | 年 度    | 竜 神<br>交流館    | 若 園<br>交流館    | 若 林<br>交流館    | 旭<br>交流館      | 足 助<br>交流館    | 小 原<br>交流館    | 下 山<br>交流館    | 藤 岡<br>交流館    |
|--------|--------|---------------|---------------|---------------|---------------|---------------|---------------|---------------|---------------|
| 件<br>数 | 平成29年度 | 4,089         | 2,830         | 4,008         | 1,397         | 2,408         | 1,750         | 1,042         | 2,113         |
|        | 30     | 3,457         | 2,383         | 3,520         | 914           | 1,632         | 1,217         | 608           | 1,397         |
|        | 令和元年度  | 3,221         | 2,416         | 3,380         | 852           | 1,444         | 1,266         | 718           | 1,259         |
|        | 2      | 2,363         | 957           | 2,516         | 506           | 934           | 730           | 530           | 1,157         |
|        | 3      | <b>2,785</b>  | <b>796</b>    | <b>2,935</b>  | <b>570</b>    | <b>1,041</b>  | <b>898</b>    | <b>550</b>    | <b>1,348</b>  |
| 人<br>数 | 平成29年度 | 139,639       | 82,312        | 100,394       | 21,816        | 80,216        | 34,443        | 24,981        | 63,374        |
|        | 30     | 111,551       | 74,588        | 91,879        | 18,969        | 62,748        | 39,001        | 25,255        | 35,680        |
|        | 令和元年度  | 112,498       | 71,389        | 93,455        | 16,962        | 54,101        | 29,535        | 31,956        | 35,809        |
|        | 2      | 73,225        | 25,168        | 51,473        | 12,352        | 24,555        | 17,053        | 19,221        | 30,371        |
|        | 3      | <b>87,195</b> | <b>23,522</b> | <b>85,962</b> | <b>10,599</b> | <b>37,559</b> | <b>25,671</b> | <b>21,509</b> | <b>34,825</b> |

注：図書館の利用状況も含む。

：視聴覚ライブラリーはL-31表にまとめた。

L-12 コミュニティセンター利用状況

| 年 度    | 総 数           |                | 高橋コミュニティ     |                | 上郷コミュニティ     |                |
|--------|---------------|----------------|--------------|----------------|--------------|----------------|
|        | 件 数           | 人 数            | 件 数          | 人 数            | 件 数          | 人 数            |
| 平成29年度 | 31,050        | 1,134,015      | 5,888        | 193,623        | 4,727        | 272,105        |
| 30     | 29,251        | 1,047,224      | 6,160        | 171,317        | 4,192        | 268,824        |
| 令和元年度  | 27,637        | 1,080,042      | 5,943        | 193,397        | 3,955        | 287,441        |
| 2      | 20,921        | 590,843        | 4,971        | 112,976        | 2,878        | 129,486        |
| 3      | <b>23,592</b> | <b>745,030</b> | <b>5,657</b> | <b>154,407</b> | <b>3,126</b> | <b>155,271</b> |

| 猿投北<br>交流館    | 猿投台<br>交流館    | 末野原<br>交流館    | 崇化館<br>交流館     | 高 橋<br>交流館    | 豊 南<br>交流館    | 保 見<br>交流館    | 前 林<br>交流館    | 益 富<br>交流館    | 松 平<br>交流館    | 美 里<br>交流館    |
|---------------|---------------|---------------|----------------|---------------|---------------|---------------|---------------|---------------|---------------|---------------|
| 1,641         | 2,952         | 3,957         | 7,700          | 3,303         | 4,184         | 4,098         | 3,805         | 3,238         | 2,732         | 5,140         |
| 1,343         | 2,257         | 3,177         | 6,277          | 2,437         | 4,362         | 3,231         | 2,743         | 2,714         | 2,371         | 4,557         |
| 1,437         | 2,283         | 3,059         | 6,231          | 2,482         | 4,250         | 3,242         | 2,748         | 2,820         | 2,201         | 4,576         |
| 1,095         | 1,595         | 2,182         | 4,275          | 1,570         | 2,857         | 2,341         | 2,153         | 1,942         | 1,715         | 3,153         |
| <b>1,480</b>  | <b>1,913</b>  | <b>2,862</b>  | <b>5,138</b>   | <b>1,846</b>  | <b>3,712</b>  | <b>2,132</b>  | <b>2,346</b>  | <b>2,158</b>  | <b>2,075</b>  | <b>4,017</b>  |
| 52,553        | 79,991        | 108,612       | 158,735        | 96,063        | 166,632       | 96,732        | 94,429        | 88,461        | 72,947        | 109,103       |
| 50,436        | 66,416        | 104,786       | 125,617        | 77,181        | 142,392       | 99,226        | 98,852        | 66,530        | 79,333        | 97,708        |
| 54,404        | 72,528        | 101,927       | 134,352        | 85,093        | 127,616       | 97,462        | 96,170        | 97,812        | 74,550        | 104,739       |
| 26,361        | 33,903        | 55,761        | 68,317         | 39,779        | 75,372        | 45,348        | 49,225        | 50,770        | 33,522        | 47,979        |
| <b>30,597</b> | <b>43,364</b> | <b>73,109</b> | <b>109,346</b> | <b>64,494</b> | <b>99,505</b> | <b>65,681</b> | <b>53,600</b> | <b>53,842</b> | <b>37,920</b> | <b>67,401</b> |

| 稲 武<br>交流館    | 藤岡南<br>交流館    | 浄 水<br>交流館    |
|---------------|---------------|---------------|
| 667           | 1,743         | 8,609         |
| 542           | 1,402         | 3,849         |
| 418           | 1,276         | 3,900         |
| 317           | 893           | 2,794         |
| <b>582</b>    | <b>1,298</b>  | <b>3,712</b>  |
| 19,013        | 40,436        | 174,358       |
| 16,993        | 49,529        | 106,978       |
| 16,907        | 42,799        | 107,293       |
| 9,383         | 23,688        | 59,313        |
| <b>13,293</b> | <b>39,645</b> | <b>79,590</b> |

資料：市民活躍支援課

| 猿投コミュニティ     |                | 松平コミュニティ     |               | 高岡コミュニティ     |                | 西部コミュニティ     |               |
|--------------|----------------|--------------|---------------|--------------|----------------|--------------|---------------|
| 件 数          | 人 数            | 件 数          | 人 数           | 件 数          | 人 数            | 件 数          | 人 数           |
| 6,229        | 286,616        | 2,732        | 72,947        | 7,822        | 230,376        | 3,652        | 78,348        |
| 5,066        | 251,235        | 2,371        | 79,333        | 7,913        | 214,080        | 3,549        | 61,535        |
| 4,984        | 250,821        | 2,201        | 74,550        | 7,783        | 207,106        | 2,771        | 66,727        |
| 3,890        | 165,256        | 1,715        | 33,522        | 6,007        | 119,685        | 1,460        | 29,918        |
| <b>2,127</b> | <b>189,309</b> | <b>2,075</b> | <b>37,920</b> | <b>7,934</b> | <b>153,256</b> | <b>2,673</b> | <b>54,867</b> |

資料：地域支援課、各支所

L-13 市中央図書館蔵書冊数

| 年 度        | 総 数            | 一 般       |        |        |         |         |         |         |        |
|------------|----------------|-----------|--------|--------|---------|---------|---------|---------|--------|
|            |                | 総 記       | 哲 学    | 歴史地理   | 社会科学    | 自然医学    | 工 学     | 産 業     |        |
| 平成29年度     | 1,761,402      | 34,467    | 53,109 | 95,262 | 161,694 | 83,487  | 149,005 | 45,003  |        |
| 30         | 1,750,583      | 33,619    | 51,105 | 94,126 | 161,655 | 83,600  | 146,711 | 44,846  |        |
| 令和元年度      | 1,752,614      | 33,893    | 51,110 | 93,687 | 161,320 | 84,179  | 146,961 | 45,176  |        |
| 2          | 1,752,084      | 33,949    | 50,466 | 92,268 | 158,114 | 85,289  | 146,875 | 45,130  |        |
| 令 和<br>3年度 | 総 数            | 1,710,883 | 32,276 | 44,224 | 86,758  | 144,268 | 83,882  | 143,366 | 44,629 |
|            | 中央館            | 1,117,605 | 28,077 | 35,865 | 65,253  | 123,577 | 67,174  | 86,187  | 34,998 |
|            | ネットワーク館<br>図書室 | 564,529   | 4,199  | 8,359  | 21,505  | 20,691  | 16,708  | 57,179  | 9,631  |
|            | こども図書室         | 28,749    | -      | -      | -       | -       | -       | -       | -      |

L-14 市中央図書館利用状況

| 年 度    | 利 用 冊 数   |           |           |           |            |         |         |        |
|--------|-----------|-----------|-----------|-----------|------------|---------|---------|--------|
|        | 総 数       |           | 中 央 館     |           | ネットワーク館図書室 |         | こども図書室  |        |
|        | 総 数       | 一 般       | 一 般       | 児 童       | 一 般        | 児 童     | 一 般     | 児 童    |
| 平成29年度 | 3,152,690 | 1,806,248 | 1,346,442 | 1,000,374 | 436,877    | 805,874 | 884,936 | 24,629 |
| 30     | 3,124,197 | 1,801,682 | 1,322,515 | 1,015,144 | 449,746    | 786,538 | 846,241 | 26,528 |
| 令和元年度  | 3,018,379 | 1,744,979 | 1,273,400 | 980,888   | 434,343    | 764,091 | 812,203 | 26,854 |
| 2      | 2,419,763 | 1,407,112 | 1,012,651 | 793,463   | 365,496    | 613,649 | 623,647 | 23,508 |
| 3      | 2,858,546 | 1,584,285 | 1,274,261 | 883,918   | 478,520    | 700,367 | 764,478 | 31,263 |

L-15 郷土資料館資料数

| 年 度    | 総 数         | 各年度末現在 |     |        |       |     |     |     |  |
|--------|-------------|--------|-----|--------|-------|-----|-----|-----|--|
|        |             | 文 献    | 書 跡 | 民 俗    | 工 芸   | 絵 画 | 彫 刻 | 考 古 |  |
| 平成29年度 | 32,630 (64) | 16,529 | 591 | 13,720 | 914   | 453 | 27  | 332 |  |
| 30     | 34,338 (64) | 17,380 | 604 | 14,549 | 918   | 463 | 27  | 333 |  |
| 令和元年度  | 48,687 (64) | 30,340 | 607 | 15,889 | 957   | 463 | 27  | 340 |  |
| 2      | 61,481 (64) | 42,157 | 635 | 16,688 | 1,018 | 496 | 27  | 396 |  |
| 3      | 64,668 (64) | 44,559 | 705 | 17,273 | 1,041 | 577 | 27  | 422 |  |

注：（ ）内数は写真、資料分類外で合計に含む。

資料：文化財課

L-16 郷土資料館、近代の産業とくらし発見館、民芸館及び民芸の森利用状況

| 年 度    | 郷 土 資 料 館 |           |       |        |
|--------|-----------|-----------|-------|--------|
|        | 総 数       | 大人・大学・高校生 | 小・中学生 | 就学前の子供 |
| 平成29年度 | 15,140    | 11,530    | 2,798 | 812    |
| 30     | 13,972    | 10,774    | 2,476 | 722    |
| 令和元年度  | 10,608    | 8,276     | 1,797 | 535    |
| 2      | 8,692     | 7,369     | 874   | 449    |
| 3      | 10,550    | 8,197     | 1,730 | 623    |

L-17 豊田市総合体育館（スカイホール豊田）利用状況

| 年 度    | 体 育 館  |       |        |     |               |       |       |         |         |         |
|--------|--------|-------|--------|-----|---------------|-------|-------|---------|---------|---------|
|        | 個 人    |       |        |     |               |       | 団 体   |         |         |         |
|        | 総 数    | 卓 球   | バドミントン | テニス | トレーニング<br>ルーム | その他   | 総 数   |         | ス ポ ー ツ |         |
|        |        |       |        |     |               |       | 件数    | 人数      | 件数      | 人数      |
| 平成29年度 | 95,440 | 8,844 | 499    | 118 | 84,629        | 1,350 | 5,823 | 341,049 | 3,881   | 236,054 |
| 30     | 91,967 | 7,383 | 543    | 99  | 82,913        | 1,029 | 6,251 | 452,426 | 3,865   | 336,988 |
| 令和元年度  | 71,299 | 200   | 406    | 63  | 69,439        | 1,191 | 4,354 | 357,440 | 2,781   | 246,765 |
| 2      | 36,196 | 243   | 361    | 60  | 34,783        | 749   | 4,535 | 125,701 | 3,548   | 110,850 |
| 3      | 50,338 | 291   | 387    | 71  | 43,777        | 5,812 | 4,642 | 155,048 | 3,098   | 120,903 |

各年度末現在

| 書 籍           |               |                |               |               |              |               |               |               |  | 児童書            | その他資料         |               |
|---------------|---------------|----------------|---------------|---------------|--------------|---------------|---------------|---------------|--|----------------|---------------|---------------|
| 芸術            | 語学            | 文学             | 自動車(和書)       | 自動車(洋書)       | 全国史誌         | 郷土資料          | 洋書            | ティーンズ         |  |                | 視聴覚資料         | 障がい者資料        |
| 102,927       | 24,523        | 310,059        | 49,503        | 12,717        | 8,168        | 56,641        | 17,297        | 8,690         |  | 509,901        | 26,116        | 12,833        |
| 100,408       | 24,268        | 309,678        | 50,239        | 12,730        | 8,169        | 57,017        | 17,357        | 9,240         |  | 509,374        | 23,464        | 12,977        |
| 99,970        | 24,298        | 310,572        | 51,028        | 12,852        | 8,173        | 57,362        | 17,460        | 9,692         |  | 508,504        | 23,298        | 13,079        |
| 97,669        | 24,128        | 314,930        | 51,554        | 12,918        | 8,176        | 58,285        | 17,474        | 10,119        |  | 508,770        | 22,809        | 13,161        |
| <b>91,653</b> | <b>23,795</b> | <b>315,378</b> | <b>52,406</b> | <b>12,939</b> | <b>8,183</b> | <b>56,119</b> | <b>17,622</b> | <b>10,265</b> |  | <b>507,871</b> | <b>21,960</b> | <b>13,289</b> |
| 69,997        | 19,195        | 204,376        | 52,406        | 12,939        | 8,183        | 56,119        | 17,622        | 10,265        |  | 190,123        | 21,960        | 13,289        |
| 21,656        | 4,600         | 111,002        | -             | -             | -            | -             | -             | -             |  | 288,999        | -             | -             |
| -             | -             | -              | -             | -             | -            | -             | -             | -             |  | 28,749         | -             | -             |

資料：市中央図書館

| 利 用 者 数        |                |                |                |               |                |               |               |
|----------------|----------------|----------------|----------------|---------------|----------------|---------------|---------------|
| 総 数            |                | 中央館            |                | ネットワーク館図書室    |                | こども図書室        |               |
| 一般             | 児童             | 一般             | 児童             | 一般            | 児童             | 児童            |               |
| 680,066        | 580,771        | 99,295         | 278,033        | 32,338        | 302,738        | 58,511        | 8,446         |
| 737,385        | 626,605        | 110,780        | 329,802        | 44,235        | 296,803        | 57,574        | 8,971         |
| 714,789        | 604,871        | 109,918        | 312,510        | 43,671        | 292,361        | 56,846        | 9,401         |
| 563,624        | 479,087        | 84,537         | 249,960        | 36,402        | 229,127        | 40,383        | 7,752         |
| <b>667,697</b> | <b>558,215</b> | <b>109,482</b> | <b>289,327</b> | <b>46,452</b> | <b>268,888</b> | <b>52,858</b> | <b>10,172</b> |

資料：市中央図書館

| 近代の産業とくらし発見館 |              |              |               | 民芸館 |               | 民芸の森 |  |
|--------------|--------------|--------------|---------------|-----|---------------|------|--|
| 総 数          | 大人・大学・高校生    | 中学生以下        | 総 数           | 総 数 | 総 数           | 総 数  |  |
| 14,811       | 10,772       | 4,039        | 27,606        |     | 17,093        |      |  |
| 9,166        | 6,662        | 2,504        | 27,746        |     | 18,854        |      |  |
| 12,328       | 10,125       | 2,203        | 26,334        |     | 16,978        |      |  |
| 6,178        | 5,043        | 1,135        | 19,330        |     | 16,242        |      |  |
| <b>7,061</b> | <b>5,351</b> | <b>1,710</b> | <b>25,345</b> |     | <b>19,974</b> |      |  |

資料：文化財課

| スポーツ以外       |               | 武道館（剣道場、柔道場、多目的道場） |            | 多目的ルーム（個人利用含む） |            | 会議室（研修室含む）    |              | 開館日数          |            |
|--------------|---------------|--------------------|------------|----------------|------------|---------------|--------------|---------------|------------|
| 件数           | 人数            | 個人                 | 団体         | 件数             | 人数         | 件数            | 人数           |               |            |
| 1,942        | 104,995       | 501                | 1,179      | 52,306         | 1,393      | 25,819        | 1,601        | 34,060        | 314        |
| 2,386        | 115,438       | 445                | 1,132      | 51,674         | 840        | 27,497        | 2,037        | 44,597        | 320        |
| 1,573        | 110,675       | 630                | 1,102      | 45,293         | 860        | 24,714        | 1,461        | 29,465        | 316        |
| 987          | 14,851        | 771                | 970        | 31,899         | 729        | 16,753        | 999          | 12,584        | 312        |
| <b>1,330</b> | <b>33,107</b> | <b>1,052</b>       | <b>909</b> | <b>33,709</b>  | <b>854</b> | <b>18,111</b> | <b>1,409</b> | <b>15,939</b> | <b>311</b> |

資料：スポーツ振興課

L-18 都市公園及び運動広場の利用状況

| 年 度    | 総 数    |           | 川 端 公 園 |         | 毘 森 公 園 |        | 白 浜 公 園 |        | 新 生 公 園 |        |
|--------|--------|-----------|---------|---------|---------|--------|---------|--------|---------|--------|
|        | 件 数    | 人 数       | 件 数     | 人 数     | 件 数     | 人 数    | 件 数     | 人 数    | 件 数     | 人 数    |
| 平成29年度 | 68,943 | 1,277,299 | 3,906   | 120,265 | 3,805   | 45,650 | 6,213   | 88,830 | 1,468   | 40,684 |
| 30     | 62,786 | 1,078,270 | 4,046   | 130,907 | 3,520   | 45,352 | 5,589   | 74,141 | 1,535   | 42,511 |
| 令和元年度  | 63,079 | 1,094,983 | 3,616   | 101,415 | 3,259   | 38,315 | 5,323   | 58,576 | 1,422   | 39,217 |
| 2      | 56,351 | 767,296   | 2,599   | 51,570  | 3,111   | 23,649 | 3,531   | 36,965 | 1,471   | 39,113 |
| 3      | 59,272 | 908,339   | 2,368   | 47,240  | 2,879   | 33,275 | 2,631   | 23,829 | 1,547   | 43,351 |

| 年 度    | 御 立 公 園 |        | 柳 川 瀬 公 園 |         | 上 郷 公 園 |        | 高岡公園グラウンド |        | 荒 井 公 園 |       |
|--------|---------|--------|-----------|---------|---------|--------|-----------|--------|---------|-------|
|        | 件 数     | 人 数    | 件 数       | 人 数     | 件 数     | 人 数    | 件 数       | 人 数    | 件 数     | 人 数   |
| 平成29年度 | 658     | 8,593  | 11,609    | 203,511 | 947     | 18,860 | 1,454     | 45,640 | 1,428   | 9,838 |
| 30     | 533     | 7,186  | 9,063     | 131,096 | 855     | 15,670 | 1,720     | 59,269 | 1,301   | 9,230 |
| 令和元年度  | 975     | 8,000  | 9,376     | 144,783 | 786     | 14,380 | 1,683     | 54,263 | 1,328   | 7,550 |
| 2      | 761     | 15,857 | 8,769     | 115,960 | 631     | 12,076 | 1,515     | 37,524 | 1,250   | 4,845 |
| 3      | 605     | 7,400  | 9,844     | 124,827 | 594     | 11,501 | 1,747     | 41,909 | 1,219   | 4,297 |

| 年 度    | 高 橋 運 動 広 場 |       | 東 山 運 動 広 場 |        | 五ヶ丘運動広場 |        | 末野原運動広場 |        | 高岡運動広場 |        |
|--------|-------------|-------|-------------|--------|---------|--------|---------|--------|--------|--------|
|        | 件 数         | 人 数   | 件 数         | 人 数    | 件 数     | 人 数    | 件 数     | 人 数    | 件 数    | 人 数    |
| 平成29年度 | 789         | 7,556 | 2,821       | 42,994 | 4,614   | 29,718 | 943     | 26,845 | 2,433  | 31,781 |
| 30     | 650         | 5,037 | 2,987       | 44,146 | 4,448   | 25,421 | 973     | 25,296 | 2,295  | 25,590 |
| 令和元年度  | 550         | 3,772 | 3,050       | 69,478 | 4,106   | 23,486 | 873     | 27,368 | 2,535  | 21,985 |
| 2      | 546         | 2,904 | 2,661       | 38,456 | 3,522   | 18,884 | 757     | 20,715 | 2,393  | 20,324 |
| 3      | 975         | 6,911 | 3,364       | 47,901 | 764     | 27,047 | 837     | 21,730 | 2,686  | 26,535 |

注：豊田市運動公園は野球場、ソフトボール場、陸上競技場、球技場、多目的広場、弓道場及びアーチェリー場の合計  
 ：高岡公園は野球場、サッカー場（児童専用含む）、少年サッカー場の合計  
 ：柳川瀬公園はテニスコート、サッカー場、野球場、野球場（児童専用）の合計  
 ：井上公園（水泳場を除く）は野球場、テニスコートの合計

L-19 東山体育センター利用状況

| 年 度    | 個 人 利 用 状 況 (人 数) |     |        |        |     | 団 体   |        |        |       |          |       |
|--------|-------------------|-----|--------|--------|-----|-------|--------|--------|-------|----------|-------|
|        | 総 数               | 卓 球 | バドミントン | インディアカ | その他 | 総 数   |        | バレーボール |       | バスケットボール |       |
|        |                   |     |        |        |     | 件 数   | 人 数    | 件 数    | 人 数   | 件 数      | 人 数   |
| 平成29年度 | 1,460             | 367 | 528    | 4      | 561 | 2,984 | 50,425 | 145    | 2,827 | 76       | 667   |
| 30     | 1,312             | 319 | 430    | -      | 563 | 2,948 | 54,981 | 130    | 2,162 | 61       | 1,056 |
| 令和元年度  | 1,314             | 209 | 523    | 9      | 573 | 3,039 | 54,540 | 118    | 2,152 | 80       | 1,566 |
| 2      | 1,163             | 219 | 365    | 31     | 548 | 2,325 | 43,930 | 176    | 2,586 | 149      | 3,115 |
| 3      | 1,145             | 381 | 356    | -      | 408 | 2,782 | 44,649 | 192    | 2,755 | 105      | 2,062 |

L-20 豊田市運動公園体育館利用状況

| 年 度    | 個 人 利 用 状 況 (人 数) |     |        |        |       | 団 体   |        |        |       |          |        |
|--------|-------------------|-----|--------|--------|-------|-------|--------|--------|-------|----------|--------|
|        | 総 数               | 卓 球 | バドミントン | インディアカ | その他   | 総 数   |        | バレーボール |       | バスケットボール |        |
|        |                   |     |        |        |       | 件 数   | 人 数    | 件 数    | 人 数   | 件 数      | 人 数    |
| 平成29年度 | 856               | 45  | 312    | -      | 499   | 1,935 | 72,271 | 100    | 2,520 | 272      | 12,144 |
| 30     | 2,786             | 45  | 305    | -      | 2,436 | 2,492 | 98,871 | 86     | 2,256 | 228      | 14,551 |
| 令和元年度  | 777               | 16  | 287    | -      | 474   | 1,940 | 73,223 | 110    | 2,497 | 204      | 8,385  |
| 2      | 414               | 22  | 189    | -      | 203   | 1,354 | 40,884 | 141    | 2,267 | 253      | 9,234  |
| 3      | 678               | 39  | 284    | -      | 355   | 1,915 | 64,029 | 138    | 3,376 | 368      | 10,558 |

| 土橋公園         |               | 平山公園       |              | 丸山公園         |              | 川田公園       |               | 加茂川公園        |               | 平井公園         |              |
|--------------|---------------|------------|--------------|--------------|--------------|------------|---------------|--------------|---------------|--------------|--------------|
| 件数           | 人数            | 件数         | 人数           | 件数           | 人数           | 件数         | 人数            | 件数           | 人数            | 件数           | 人数           |
| 1,350        | 16,047        | 468        | 15,664       | 1,570        | 6,893        | 991        | 22,223        | 3,124        | 30,898        | 1,899        | 8,224        |
| 1,169        | 9,976         | 536        | 10,872       | 1,430        | 5,754        | 1,073      | 24,483        | 3,265        | 29,887        | 1,811        | 8,031        |
| 1,261        | 11,598        | 608        | 15,078       | 1,458        | 6,014        | 1,136      | 27,387        | 3,366        | 62,148        | 1,758        | 7,925        |
| 1,328        | 10,657        | 532        | 9,921        | 1,183        | 4,582        | 902        | 20,488        | 3,132        | 26,060        | 1,836        | 8,507        |
| <b>1,789</b> | <b>13,964</b> | <b>739</b> | <b>9,894</b> | <b>1,514</b> | <b>5,199</b> | <b>694</b> | <b>19,735</b> | <b>3,722</b> | <b>36,084</b> | <b>1,593</b> | <b>6,993</b> |

| 井上公園         |               | 越戸公園       |              | 豊田市運動公園      |                | 梅坪浄水運動広場   |               | 逢妻運動広場     |               | 古瀬間運動広場    |               |
|--------------|---------------|------------|--------------|--------------|----------------|------------|---------------|------------|---------------|------------|---------------|
| 件数           | 人数            | 件数         | 人数           | 件数           | 人数             | 件数         | 人数            | 件数         | 人数            | 件数         | 人数            |
| 3,577        | 41,505        | 919        | 17,176       | 6,337        | 261,225        | *          | *             | 931        | 31,397        | 403        | 9,846         |
| 3,606        | 38,326        | 939        | 13,716       | 3,893        | 173,649        | *          | *             | 932        | 28,419        | 492        | 13,018        |
| 3,533        | 38,594        | 1,009      | 18,214       | 4,235        | 158,602        | 293        | 7,083         | 818        | 33,251        | 461        | 12,536        |
| 3,561        | 34,729        | 945        | 18,106       | 3,423        | 92,776         | 676        | 18,372        | 718        | 19,771        | 481        | 10,277        |
| <b>3,896</b> | <b>38,264</b> | <b>802</b> | <b>9,977</b> | <b>5,381</b> | <b>155,273</b> | <b>812</b> | <b>25,903</b> | <b>881</b> | <b>35,298</b> | <b>536</b> | <b>11,567</b> |

| 若園運動広場     |               | 保見運動広場       |               | 石野運動広場     |               | 岩倉運動広場       |              | 松平運動広場     |               |
|------------|---------------|--------------|---------------|------------|---------------|--------------|--------------|------------|---------------|
| 件数         | 人数            | 件数           | 人数            | 件数         | 人数            | 件数           | 人数           | 件数         | 人数            |
| 651        | 27,943        | 1,738        | 36,941        | 379        | 16,313        | 1,040        | 2,884        | 478        | 11,355        |
| 614        | 24,884        | 1,599        | 23,905        | 351        | 14,209        | 1,083        | 3,557        | 478        | 14,732        |
| 660        | 22,240        | 1,672        | 32,117        | 347        | 13,045        | 1,090        | 3,092        | 492        | 13,471        |
| 649        | 20,785        | 1,599        | 15,999        | 269        | 4,946         | 1,117        | 3,020        | 483        | 9,458         |
| <b>863</b> | <b>26,519</b> | <b>1,882</b> | <b>20,910</b> | <b>326</b> | <b>10,840</b> | <b>1,277</b> | <b>3,828</b> | <b>505</b> | <b>10,338</b> |

資料：スポーツ振興課

| 利 用 状 況    |              |            |              |           |            |            |              |            |              |              |               |
|------------|--------------|------------|--------------|-----------|------------|------------|--------------|------------|--------------|--------------|---------------|
| バドミントン     |              | 卓 球        |              | 剣 道       |            | インディアカ     |              | 談話室(会議)    |              | そ の 他        |               |
| 件数         | 人数           | 件数         | 人数           | 件数        | 人数         | 件数         | 人数           | 件数         | 人数           | 件数           | 人数            |
| 460        | 5,735        | 522        | 8,915        | 18        | 720        | 181        | 3,476        | 179        | 2,517        | 1,403        | 25,568        |
| 391        | 5,351        | 558        | 9,579        | 20        | 645        | 166        | 3,162        | 191        | 5,950        | 1,431        | 27,076        |
| 473        | 5,893        | 592        | 9,967        | 26        | 1,430      | 111        | 2,145        | 169        | 5,116        | 1,470        | 26,271        |
| 354        | 6,015        | 438        | 7,730        | 2         | 62         | 133        | 2,295        | 58         | 724          | 1,015        | 21,403        |
| <b>422</b> | <b>5,697</b> | <b>527</b> | <b>9,012</b> | <b>11</b> | <b>391</b> | <b>162</b> | <b>2,878</b> | <b>102</b> | <b>2,182</b> | <b>1,261</b> | <b>19,672</b> |

資料：スポーツ振興課

| 利 用 状 況    |              |            |              |     |       |          |           |            |               |            |               |
|------------|--------------|------------|--------------|-----|-------|----------|-----------|------------|---------------|------------|---------------|
| バドミントン     |              | 卓 球        |              | 剣 道 |       | インディアカ   |           | 会 議 室      |               | そ の 他      |               |
| 件数         | 人数           | 件数         | 人数           | 件数  | 人数    | 件数       | 人数        | 件数         | 人数            | 件数         | 人数            |
| 190        | 4,606        | 205        | 7,184        | 6   | 1,450 | 4        | 450       | 342        | 6,428         | 816        | 37,489        |
| 189        | 4,989        | 222        | 8,897        | 10  | 1,462 | 8        | 780       | 486        | 10,265        | 1,263      | 55,671        |
| 214        | 5,245        | 168        | 5,996        | 7   | 1,010 | 7        | 508       | 410        | 11,726        | 820        | 37,856        |
| 198        | 3,611        | 102        | 3,052        | 4   | 500   | 2        | 6         | 182        | 4,643         | 472        | 17,571        |
| <b>246</b> | <b>4,649</b> | <b>239</b> | <b>7,692</b> | -   | -     | <b>2</b> | <b>12</b> | <b>409</b> | <b>12,329</b> | <b>513</b> | <b>25,413</b> |

資料：スポーツ振興課



L-21 柳川瀬公園体育館利用状況

| 年 度    | 個人利用状況(人数) |     |            |            |     | 団 体   |        |        |       |          |        |
|--------|------------|-----|------------|------------|-----|-------|--------|--------|-------|----------|--------|
|        | 総 数        | 卓球  | バドミ<br>ントン | インディ<br>アカ | その他 | 総 数   |        | バレーボール |       | バスケットボール |        |
|        |            |     |            |            |     | 件 数   | 人 数    | 件 数    | 人 数   | 件 数      | 人 数    |
| 平成29年度 | 1,183      | 113 | 571        | 4          | 495 | 2,114 | 45,542 | 137    | 3,570 | 411      | 9,425  |
| 30     | 999        | 75  | 366        | -          | 558 | 2,175 | 47,257 | 154    | 4,822 | 365      | 12,341 |
| 令和元年度  | 1,128      | 59  | 463        | 4          | 602 | 2,100 | 40,370 | 141    | 4,842 | 326      | 11,308 |
| 2      | 660        | 38  | 365        | -          | -   | 1,661 | 35,784 | 147    | 3,558 | 290      | 10,579 |
| 3      | 801        | 53  | 424        | -          | 324 | 2,131 | 38,515 | 234    | 7,215 | 256      | 8,347  |

L-22 高岡公園体育館利用状況

| 年 度    | 個人利用状況(人数) |     |            |            |       | 団 体   |        |        |       |          |        |
|--------|------------|-----|------------|------------|-------|-------|--------|--------|-------|----------|--------|
|        | 総 数        | 卓球  | バドミ<br>ントン | インディ<br>アカ | その他   | 総 数   |        | バレーボール |       | バスケットボール |        |
|        |            |     |            |            |       | 件 数   | 人 数    | 件 数    | 人 数   | 件 数      | 人 数    |
| 平成29年度 | 2,279      | 174 | 975        | -          | 1,130 | 2,400 | 67,228 | 235    | 6,406 | 272      | 8,783  |
| 30     | 1,988      | 173 | 602        | 7          | 1,206 | 2,677 | 80,234 | 204    | 7,506 | 323      | 8,583  |
| 令和元年度  | 977        | 176 | 282        | -          | 519   | 1,823 | 55,163 | 218    | 7,311 | 354      | 7,824  |
| 2      | 960        | 121 | 167        | -          | 672   | 2,416 | 61,208 | 334    | 6,506 | 454      | 12,238 |
| 3      | 1,606      | 135 | 187        | -          | 1,284 | 2,990 | 79,062 | 409    | 9,400 | 446      | 12,627 |

L-23 西部体育館利用状況

| 年 度    | 個人利用状況(人数) |     |            |            |     | 団 体   |        |        |       |          |       |
|--------|------------|-----|------------|------------|-----|-------|--------|--------|-------|----------|-------|
|        | 総 数        | 卓球  | バドミ<br>ントン | インディ<br>アカ | その他 | 総 数   |        | バレーボール |       | バスケットボール |       |
|        |            |     |            |            |     | 件 数   | 人 数    | 件 数    | 人 数   | 件 数      | 人 数   |
| 平成29年度 | 1,407      | 115 | 423        | 26         | 843 | 2,560 | 65,727 | 115    | 4,089 | 141      | 4,819 |
| 30     | 464        | 80  | 279        | 16         | 89  | 2,736 | 64,976 | 103    | 4,073 | 136      | 2,956 |
| 令和元年度  | 432        | 66  | 274        | 2          | 90  | 2,902 | 69,229 | 93     | 5,540 | 170      | 3,330 |
| 2      | 288        | 59  | 160        | -          | 69  | 2,412 | 44,685 | 91     | 2,859 | 217      | 3,697 |
| 3      | 748        | 102 | 568        | -          | 78  | 3,333 | 60,911 | 134    | 4,730 | 223      | 4,561 |

L-24 中央公園・豊田スタジアム利用状況

| 年 度    | 日       |                        |        |
|--------|---------|------------------------|--------|
|        | 広場等     | ラウンジ、報道関係室、<br>インタビュー室 |        |
|        |         | 利用者数                   | 件 数    |
| 平成29年度 | 755,804 | 500                    | 14,507 |
| 30     | 745,900 | 425                    | 13,979 |
| 令和元年度  | 733,640 | 351                    | 11,947 |
| 2      | 741,750 | 184                    | 3,689  |
| 3      | 720,000 | 147                    | 11,048 |

| 利 用 状 況    |              |            |              |          |           |          |           |            |              |            |              |            |              |
|------------|--------------|------------|--------------|----------|-----------|----------|-----------|------------|--------------|------------|--------------|------------|--------------|
| バドミントン     |              | 卓 球        |              | 体 操      |           | インディアカ   |           | ソフトバレー     |              | 会 議 室      |              | そ の 他      |              |
| 件数         | 人数           | 件数         | 人数           | 件数       | 人数        | 件数       | 人数        | 件数         | 人数           | 件数         | 人数           | 件数         | 人数           |
| 310        | 3,425        | 148        | 2,861        | 6        | 30        | 3        | 36        | 481        | 7,136        | 368        | 4,378        | 250        | 14,681       |
| 283        | 3,572        | 158        | 3,309        | 24       | 271       | 2        | 120       | 470        | 7,797        | 381        | 3,144        | 338        | 11,881       |
| 289        | 2,976        | 146        | 3,386        | 3        | 16        | 5        | 123       | 459        | 6,858        | 349        | 3,208        | 382        | 7,653        |
| 352        | 3,952        | 130        | 2,490        | 2        | 22        | 1        | 4         | 371        | 5,329        | 406        | 3,164        | 184        | 4,925        |
| <b>403</b> | <b>4,271</b> | <b>171</b> | <b>3,176</b> | <b>1</b> | <b>42</b> | <b>3</b> | <b>24</b> | <b>383</b> | <b>5,278</b> | <b>340</b> | <b>4,215</b> | <b>340</b> | <b>5,947</b> |

資料：スポーツ振興課

| 利 用 状 況    |              |          |            |            |              |          |            |            |              |            |              |              |               |
|------------|--------------|----------|------------|------------|--------------|----------|------------|------------|--------------|------------|--------------|--------------|---------------|
| バドミントン     |              | 卓 球      |            | 体 操        |              | インディアカ   |            | ソフトバレー     |              | 会 議 室      |              | そ の 他        |               |
| 件数         | 人数           | 件数       | 人数         | 件数         | 人数           | 件数       | 人数         | 件数         | 人数           | 件数         | 人数           | 件数           | 人数            |
| 175        | 3,801        | 5        | 27         | 377        | 11,480       | 13       | 452        | 217        | 4,788        | 308        | 2,600        | 798          | 28,891        |
| 189        | 5,763        | 5        | 245        | 204        | 7,694        | 6        | 487        | 195        | 4,683        | 324        | 3,013        | 1,227        | 42,260        |
| 169        | 3,697        | 3        | 10         | 215        | 8,525        | 4        | 400        | 178        | 3,823        | 332        | 3,180        | 350          | 20,393        |
| 215        | 3,284        | -        | -          | 309        | 9,163        | -        | -          | 144        | 2,725        | 290        | 3,273        | 670          | 23,898        |
| <b>352</b> | <b>5,518</b> | <b>3</b> | <b>141</b> | <b>247</b> | <b>9,086</b> | <b>2</b> | <b>150</b> | <b>173</b> | <b>2,742</b> | <b>245</b> | <b>2,597</b> | <b>1,113</b> | <b>36,801</b> |

資料：スポーツ振興課

| 利 用 状 況    |              |            |              |          |           |           |            |            |              |              |               |
|------------|--------------|------------|--------------|----------|-----------|-----------|------------|------------|--------------|--------------|---------------|
| バドミントン     |              | 卓 球        |              | 硬式テニス    |           | インディアカ    |            | 談話室(会議)    |              | そ の 他        |               |
| 件数         | 人数           | 件数         | 人数           | 件数       | 人数        | 件数        | 人数         | 件数         | 人数           | 件数           | 人数            |
| 271        | 5,236        | 304        | 12,549       | 7        | 49        | 70        | 1,154      | 445        | 7,982        | 1,207        | 29,849        |
| 338        | 6,266        | 281        | 11,307       | 6        | 38        | 71        | 945        | 466        | 7,605        | 1,335        | 31,786        |
| 499        | 8,186        | 302        | 11,416       | 16       | 99        | 73        | 900        | 406        | 6,623        | 1,343        | 33,135        |
| 545        | 6,928        | 51         | 4,862        | 15       | 114       | 51        | 543        | 315        | 4,839        | 1,127        | 20,843        |
| <b>641</b> | <b>7,940</b> | <b>224</b> | <b>5,541</b> | <b>9</b> | <b>44</b> | <b>78</b> | <b>830</b> | <b>601</b> | <b>7,265</b> | <b>1,423</b> | <b>30,000</b> |

資料：スポーツ振興課

| 常 利 用         |               |  |  | 専 用 利 用       |               |            |                |
|---------------|---------------|--|--|---------------|---------------|------------|----------------|
| スポーツプラザ       |               |  |  | レストラン         | スタジアム<br>見学者等 | 球技場        |                |
| B1階(遊戯施設)     | B2階(屋内温水プール)  |  |  |               |               | 件数         | 入場者数           |
| 入場者数          | 入場者数          |  |  | 利用者数          | 入場者数          | 件数         | 入場者数           |
| 66,029        | 44,017        |  |  | 19,614        | 71,997        | 268        | 756,078        |
| 66,093        | 44,060        |  |  | 18,050        | 73,913        | 227        | 859,605        |
| 64,998        | 43,330        |  |  | 17,203        | 62,597        | 190        | 834,242        |
| 32,118        | 21,324        |  |  | 11,331        | 11,373        | 181        | 169,815        |
| <b>49,930</b> | <b>33,285</b> |  |  | <b>10,453</b> | <b>21,329</b> | <b>214</b> | <b>349,820</b> |

資料：スポーツ振興課

L-25 市民文化会館利用状況

| 年 度    | 総 数     | 大 ホ ー ル |        |        |        |       |       |        |       |
|--------|---------|---------|--------|--------|--------|-------|-------|--------|-------|
|        |         | 計       | 音楽会    | 舞踊会    | 演 劇    | 演 芸   | 講演会   | 大 会    | 映画会   |
| 平成29年度 | 328,969 | 171,544 | 82,945 | 26,166 | 15,118 | 2,600 | 7,429 | 29,928 | 5,500 |
| 30     | 339,105 | 166,437 | 81,609 | 17,750 | 17,120 | 2,240 | 3,700 | 32,538 | 2,300 |
| 令和元年度  | 302,981 | 140,613 | 66,667 | 11,670 | 22,853 | 1,800 | 4,378 | 25,768 | 1,300 |
| 2      | 53,317  | 16,572  | 2,258  | 6,920  | -      | 1,231 | 380   | 3,620  | 333   |
| 3      | 76,780  | 34,602  | 11,153 | 6,100  | 6,655  | 370   | -     | 3,918  | -     |

| 展 示 室 A |       |        |       |       |        | 展 示 室  |       |        |       |
|---------|-------|--------|-------|-------|--------|--------|-------|--------|-------|
| 計       | 華 展   | 絵画展    | 工芸展   | 書道展   | その他    | 計      | 華 展   | 絵画展    | 工芸展   |
| 40,599  | 3,683 | 7,002  | 8,083 | 3,636 | 18,195 | 22,374 | 1,319 | 9,208  | 3,370 |
| 41,974  | 2,991 | 17,032 | 1,162 | 1,618 | 19,171 | 23,285 | -     | 12,341 | 399   |
| 44,196  | 4,447 | 7,873  | 710   | 3,788 | 27,378 | 21,779 | 1,181 | 7,919  | 679   |
| 11,897  | 1,040 | 5,413  | -     | 2,479 | 2,965  | 6,825  | -     | 2,977  | 138   |
| 15,315  | 1,967 | 8,336  | -     | 2,863 | 2,149  | 8,287  | -     | 3,964  | 440   |

注：市民文化会館改修工事休館：令和3年3月1日から令和3年10月31日まで。

L-26 市民ギャラリー利用状況

| 年 度    | 総 数    | 展 示 室 A |     |       |     |       |       | 展 示 室 B |     |
|--------|--------|---------|-----|-------|-----|-------|-------|---------|-----|
|        |        | 計       | 華 展 | 絵画展   | 工芸展 | 書道展   | その他   | 計       | 華 展 |
| 平成29年度 | 20,533 | 5,846   | 206 | 2,321 | 405 | 1,702 | 1,212 | 8,093   | 207 |
| 30     | 19,199 | 5,104   | 125 | 2,296 | 143 | 2,020 | 520   | 6,613   | 124 |
| 令和元年度  | 29,846 | 9,332   | -   | 2,062 | -   | 2,696 | 4,574 | 10,414  | -   |
| 2      | 4,990  | 1,186   | -   | 662   | 189 | -     | 335   | 1,305   | -   |
| 3      | 8,253  | 2,670   | -   | 1,181 | -   | -     | 1,489 | 3,092   | -   |

L-27 コンサートホール・能楽堂利用状況

単位：人

| 年 度    | コンサートホール |        | 能 楽 堂 |        | 多目的ルーム・リハーサル室・板の間 |        |
|--------|----------|--------|-------|--------|-------------------|--------|
|        | 件 数      | 入館者数   | 件 数   | 入館者数   | 件 数               | 入館者数   |
| 平成29年度 | 187      | 58,737 | 58    | 8,079  | 478               | 16,858 |
| 30     | 179      | 61,367 | 54    | 8,744  | 483               | 16,028 |
| 令和元年度  | 202      | 59,287 | 55    | 11,856 | 467               | 17,039 |
| 2      | 107      | 14,288 | 30    | 2,502  | 335               | 2,887  |
| 3      | 178      | 31,322 | 53    | 5,357  | 446               | 6,439  |

資料：文化振興課

単位：人

| その他          | 小 ホ ー ル       |              |          |              |          |           |              |          |               |              |
|--------------|---------------|--------------|----------|--------------|----------|-----------|--------------|----------|---------------|--------------|
|              | 計             | 音楽会          | 舞踊会      | 演劇           | 演芸       | 講演会       | 大会           | 映画会      | ピアノ/エレクトーン発表会 | その他          |
| 1,858        | 53,499        | 18,582       | 1,170    | 2,519        | 1,666    | 1,994     | 21,652       | 400      | 3,889         | 1,627        |
| 9,180        | 56,693        | 18,160       | 2,450    | 4,216        | 1,900    | 3,955     | 21,777       | 200      | 2,153         | 1,882        |
| 6,177        | 54,519        | 18,488       | 3,572    | 3,727        | 1,107    | 3,569     | 18,796       | -        | 3,238         | 2,022        |
| 1,830        | 8,468         | 1,018        | 559      | 766          | -        | 200       | 2,499        | -        | 2,501         | 925          |
| <b>6,406</b> | <b>11,494</b> | <b>2,332</b> | <b>-</b> | <b>1,852</b> | <b>-</b> | <b>15</b> | <b>5,008</b> | <b>-</b> | <b>652</b>    | <b>1,635</b> |

| B            |              | 和 室        |          | 大 会 議 室      |            | 会 議 室        |            | 練 習 室        |              | リハーサル室       |
|--------------|--------------|------------|----------|--------------|------------|--------------|------------|--------------|--------------|--------------|
| 書道展          | その他          |            | 茶会       |              | 会議         |              | 会議         |              | 練習           |              |
| 3,028        | 5,449        | 1,114      | -        | 3,726        | 487        | 4,357        | 1,145      | 16,240       | 13,721       | 15,516       |
| 1,461        | 9,084        | 1,400      | -        | 8,787        | 1,226      | 6,244        | 1,117      | 19,182       | 16,707       | 15,103       |
| 2,761        | 9,239        | 1,785      | -        | 6,566        | 697        | 4,233        | 958        | 15,338       | 13,833       | 13,952       |
| 2,409        | 1,301        | 652        | -        | 3,138        | 838        | 1,591        | 241        | 2,876        | 2,327        | 1,298        |
| <b>2,634</b> | <b>1,249</b> | <b>283</b> | <b>-</b> | <b>2,025</b> | <b>720</b> | <b>1,153</b> | <b>555</b> | <b>2,233</b> | <b>1,231</b> | <b>1,388</b> |

資料：文化振興課

単位：人

| 示 室 B        |          |            |            | 展 示 室 C      |          |              |          |          |            |
|--------------|----------|------------|------------|--------------|----------|--------------|----------|----------|------------|
| 絵画展          | 工芸展      | 書道展        | その他        | 計            | 華展       | 絵画展          | 工芸展      | 書道展      | その他        |
| 4,299        | -        | 1,870      | 1,717      | 6,594        | 115      | 3,125        | -        | 1,868    | 1,486      |
| 3,258        | -        | 2,254      | 977        | 6,143        | -        | 3,032        | 26       | 2,131    | 954        |
| 2,264        | -        | 2,789      | 5,361      | 10,100       | -        | 1,943        | 494      | 2,788    | 4,875      |
| 758          | 187      | 92         | 268        | 1,385        | -        | 835          | 188      | 93       | 269        |
| <b>1,839</b> | <b>-</b> | <b>312</b> | <b>941</b> | <b>2,491</b> | <b>-</b> | <b>1,565</b> | <b>-</b> | <b>-</b> | <b>926</b> |

資料：文化振興課

### L-28 豊田市美術館利用者数

単位：人・日

| 年 度    | 総 数            | 観覧者数           | 付属施設利用者数      | 開館日数       |
|--------|----------------|----------------|---------------|------------|
| 平成29年度 | 591,974        | 448,449        | 143,525       | 236        |
| 30     | 138,479        | 88,922         | 49,557        | 81         |
| 令和元年度  | 533,154        | 359,363        | 173,831       | 186        |
| 2      | 209,088        | 149,727        | 59,361        | 211        |
| 3      | <b>258,003</b> | <b>182,564</b> | <b>75,439</b> | <b>247</b> |

資料：美術館

注：美術館改修工事休館：平成30年7月17日から令和元年5月31日まで。

L-29 豊田産業文化センター及び喜楽亭利用状況

| 年 度    | 豊 田 産 業 |        |        |     |      |     |     |
|--------|---------|--------|--------|-----|------|-----|-----|
|        | 総 数     | 小ホール   | 多目的ホール | 大広間 | 視聴覚室 | 応接室 | 会議室 |
| 平成29年度 | 466,943 | 30,823 | 34,913 | -   | -    | -   | -   |
| 30     | 469,492 | 29,286 | 28,255 | -   | -    | -   | -   |
| 令和元年度  | 405,507 | 25,483 | 26,503 | -   | -    | -   | -   |
| 2      | 159,142 | 6,589  | 7,576  | -   | -    | -   | -   |
| 3      | 268,292 | 12,818 | 15,043 | -   | -    | -   | -   |

L-30 豊田地域文化広場利用状況

| 年 度    | 総 数     | け や き   |       |       |        |       |
|--------|---------|---------|-------|-------|--------|-------|
|        |         | 計       | 陶芸教室  | 工 作 室 | 音 楽 室  | アトリエ  |
| 平成29年度 | 286,593 | 145,168 | 1,672 | 3,949 | 10,763 | 6,952 |
| 30     | 276,433 | 134,786 | 1,527 | 3,587 | 9,371  | 7,161 |
| 令和元年度  | 253,327 | 127,378 | 1,222 | 3,860 | 10,430 | 6,901 |
| 2      | 120,222 | 60,111  | 994   | 2,811 | 5,799  | 2,858 |
| 3      | 202,650 | 91,468  | 1,041 | 2,357 | 7,766  | 4,501 |

| 年 度    | 体 育 館  |       |        | プ ー ル  |        |        |
|--------|--------|-------|--------|--------|--------|--------|
|        | 計      | 一般利用  | 申請利用   | 計      | 大 人    | 小 人    |
| 平成29年度 | 38,470 | 2,138 | 36,332 | 33,309 | 15,168 | 18,141 |
| 30     | 41,687 | 1,616 | 40,071 | 32,243 | 15,385 | 16,858 |
| 令和元年度  | 37,413 | 1,417 | 35,996 | 29,655 | 12,250 | 17,405 |
| 2      | 26,662 | 1,106 | 25,556 | 19,841 | 9,814  | 10,027 |
| 3      | 30,321 | 1,245 | 29,076 | 29,036 | 12,437 | 16,599 |

L-31 視聴覚ライブラリー利用状況

| 年 度    | 施 設 利 用 |        | 機材・教材<br>貸出総数 | 社 会 |     |       |       |
|--------|---------|--------|---------------|-----|-----|-------|-------|
|        | 件 数     | 人 数    |               | 総 数 | 一 般 | P T A | 公 民 館 |
| 平成29年度 | 2,919   | 73,461 | 576           | 506 | 293 | 1     | 110   |
| 30     | 3,040   | 75,313 | 537           | 264 | 169 | 1     | 61    |
| 令和元年度  | 3,180   | 83,185 | 482           | 254 | 179 | 2     | 48    |
| 2      | 1,640   | 22,155 | 245           | 107 | 70  | -     | 21    |
| 3      | 2,739   | 36,308 | 451           | 178 | 81  | -     | 84    |

単位：人

| 文 化 セ ン タ ー   |                |              |              |               |              |            |               | 喜楽亭           |
|---------------|----------------|--------------|--------------|---------------|--------------|------------|---------------|---------------|
| プラネタリウム       | サイエンスホール       | スタジオA        | スタジオB        | 教室            | 音楽室          | パソコンルーム    | その他各施設        |               |
| 57,216        | 173,870        | 9,855        | 7,299        | 29,175        | 2,736        | 768        | 120,288       | 7,995         |
| 57,640        | 174,887        | 9,776        | 7,443        | 29,016        | 2,112        | 792        | 130,285       | 9,890         |
| 48,620        | 153,196        | 8,537        | 6,949        | 26,017        | 1,884        | 624        | 107,694       | 23,568        |
| 18,197        | 38,064         | 6,582        | 4,267        | 20,511        | 1,556        | 524        | 55,276        | 4,360         |
| <b>25,865</b> | <b>104,332</b> | <b>8,068</b> | <b>5,742</b> | <b>24,622</b> | <b>1,772</b> | <b>660</b> | <b>69,370</b> | <b>11,536</b> |

資料：商業観光課・文化財課

単位：人

| ホ ー ル        |              |              |               |
|--------------|--------------|--------------|---------------|
| 和室           | 集会室          | ものづくりひろば     | こども体験館        |
| 6,232        | 5,427        | 6,192        | 103,981       |
| 5,924        | 6,045        | 4,483        | 96,688        |
| 4,881        | 5,044        | 4,702        | 90,338        |
| 3,143        | 2,866        | 1,938        | 39,702        |
| <b>3,733</b> | <b>3,037</b> | <b>1,998</b> | <b>67,035</b> |

| 柔 道 場         |           |               | テニス<br>コート    | 広 場           | 茶 室        | その他          |
|---------------|-----------|---------------|---------------|---------------|------------|--------------|
| 計             | 一般利用      | 申請利用          |               |               |            |              |
| 22,606        | 53        | 22,553        | 15,743        | 16,919        | 2,281      | 12,097       |
| 19,889        | 13        | 19,876        | 13,380        | 14,085        | 2,261      | 18,102       |
| 17,260        | 73        | 17,187        | 14,455        | 13,803        | 1,598      | 11,765       |
| 11,425        | 131       | 11,294        | 13,982        | 10,067        | 899        | 4,141        |
| <b>14,067</b> | <b>67</b> | <b>14,000</b> | <b>17,239</b> | <b>11,612</b> | <b>983</b> | <b>7,924</b> |

資料：市民活躍支援課

単位：人・件

| 教 育      |          |          |          | 中学校      | 小学校      | こども園等     |
|----------|----------|----------|----------|----------|----------|-----------|
| 官公庁      | 事業所      | 各種学校     | その他      |          |          |           |
| 55       | 40       | 5        | 2        | 3        | 24       | 43        |
| 16       | 14       | 2        | 1        | 1        | 18       | 13        |
| 15       | 9        | 1        | -        | -        | 11       | 9         |
| 3        | 8        | 1        | 4        | -        | 4        | 13        |
| <b>5</b> | <b>2</b> | <b>1</b> | <b>5</b> | <b>1</b> | <b>-</b> | <b>23</b> |

資料：文化振興課

L-32 学校開放利用状況

| 学校名         |      |       |        | 学校名           |       |        |      | 学校名            |        |    |  |
|-------------|------|-------|--------|---------------|-------|--------|------|----------------|--------|----|--|
| 件数          |      | 人数    |        | 件数            |       | 人数     |      | 件数             |        | 人数 |  |
| <b>総数</b>   |      |       |        | <b>29,946</b> |       |        |      | <b>673,583</b> |        |    |  |
| 小<br>学<br>校 | 青木   | 381   | 10,642 | 挙母            | 251   | 5,595  | 東山   | 469            | 11,901 |    |  |
|             | 朝日   | 353   | 10,321 | 衣丘            | 194   | 5,602  | 平井   | 626            | 14,851 |    |  |
|             | 市木   | 428   | 13,217 | 四郷            | 264   | 4,034  | 広川台  | 421            | 10,093 |    |  |
|             | 五ヶ丘  | 266   | 8,342  | 浄水            | 399   | 12,672 | 平和   | 188            | 3,941  |    |  |
|             | 五ヶ丘東 | 213   | 8,046  | 寿恵野           | 365   | 9,755  | 前山   | 377            | 12,412 |    |  |
|             | 井上   | 123   | 2,034  | 高嶺            | 385   | 8,254  | 美山   | 132            | 4,274  |    |  |
|             | 伊保   | 277   | 6,386  | 滝脇            | 26    | 210    | 元城   | 199            | 5,090  |    |  |
|             | 岩倉   | 451   | 10,686 | 竹村            | 195   | 4,274  | 矢並   | 7              | 140    |    |  |
|             | 畝部   | 222   | 3,348  | 土橋            | 399   | 8,941  | 山之手  | 564            | 13,394 |    |  |
|             | 梅坪   | 411   | 10,488 | 堤             | 446   | 17,621 | 若園   | 281            | 5,937  |    |  |
|             | 大畑   | 43    | 447    | 寺部            | 519   | 13,493 | 若林西  | 195            | 6,337  |    |  |
|             | 大林   | 207   | 5,035  | 童子山           | 601   | 27,608 | 若林東  | 196            | 3,702  |    |  |
|             | 加納   | 364   | 7,580  | 豊松            | 87    | 1,427  | 飯野   | 343            | 10,370 |    |  |
|             | 上鷹見  | 1     | 68     | 中金            | 93    | 1,210  | 石畳   | 273            | 8,154  |    |  |
|             | 九久平  | 155   | 2,592  | 西広瀬           | 61    | 628    | 中山   | 400            | 10,140 |    |  |
|             | 幸海   | 16    | 480    | 西保見           | 376   | 11,739 | 御作   | -              | -      |    |  |
|             | 小清水  | 238   | 7,676  | 根川            | 300   | 4,664  | 小原中部 | 53             | 653    |    |  |
|             | 古瀬間  | 272   | 7,754  | 野見            | 162   | 5,815  | 道慈   | 58             | 548    |    |  |
| 駒場          | 453  | 6,666 | 東広瀬    | 257           | 6,046 | 本城     | 46   | 430            |        |    |  |
|             |      |       | 東保見    | 399           | 5,527 | 足助     | 23   | 617            |        |    |  |

L-33 サン・アビリティーズ豊田利用状況

| 年 度    | 総 数      |       |        |       | 体 育 館    |       |        |
|--------|----------|-------|--------|-------|----------|-------|--------|
|        | 雇用保険被保険者 |       | そ の 他  |       | 雇用保険被保険者 |       | そ の    |
|        | 身体障がい者   | その他   | 身体障がい者 | その他   | 身体障がい者   | その他   | 身体障がい者 |
| 平成29年度 | 7,026    | 9,942 | 8,725  | 9,562 | 3,578    | 3,531 | 2,121  |
| 30     | 5,290    | 8,091 | 6,845  | 9,461 | 2,674    | 3,702 | 1,887  |
| 令和元年度  | 4,423    | 8,224 | 7,597  | 8,230 | 2,716    | 4,091 | 1,935  |
| 2      | 2,912    | 5,017 | 4,404  | 5,854 | 1,867    | 2,322 | 1,026  |
| 3      | 3,657    | 5,656 | 5,969  | 6,143 | 2,611    | 2,283 | 1,178  |

| 年 度    | 和 室      |     |        |     | 研 修 室    |       |        |
|--------|----------|-----|--------|-----|----------|-------|--------|
|        | 雇用保険被保険者 |     | そ の 他  |     | 雇用保険被保険者 |       | そ の    |
|        | 身体障がい者   | その他 | 身体障がい者 | その他 | 身体障がい者   | その他   | 身体障がい者 |
| 平成29年度 | 298      | 786 | 973    | 744 | 1,759    | 2,948 | 1,835  |
| 30     | 39       | 321 | 492    | 753 | 1,547    | 2,237 | 1,945  |
| 令和元年度  | 24       | 417 | 361    | 392 | 1,154    | 2,019 | 1,960  |
| 2      | 18       | 47  | 37     | 21  | 844      | 1,854 | 1,362  |
| 3      | 25       | 21  | 19     | 55  | 805      | 2,394 | 1,884  |

(令和3年度) 単位：件

| 学校名  | 件数    | 人数     |
|------|-------|--------|
| 追分   | -     | -      |
| 大蔵   | -     | -      |
| 佐切   | 8     | 180    |
| 新盛   | 1     | 10     |
| 則定   | 39    | 390    |
| 萩野   | 6     | 72     |
| 冷田   | 52    | 1,000  |
| 御蔵   | -     | -      |
| 明和   | -     | -      |
| 花山   | 108   | 2,085  |
| 小敷島  | -     | -      |
| 敷島   | 22    | 402    |
| 稲武   | 36    | 456    |
| 巴ヶ丘  | 4     | 48     |
| 浄水北  | 640   | 12,721 |
| 逢妻   | 235   | 5,701  |
| 朝日丘  | 1,577 | 29,014 |
| 井郷   | 536   | 8,954  |
| 石野   | -     | -      |
| 校梅坪台 | 817   | 14,262 |

| 学校名 | 件数    | 人数     |
|-----|-------|--------|
| 上郷  | 650   | 15,905 |
| 猿投  | 220   | 4,243  |
| 猿投台 | -     | -      |
| 末野原 | 715   | 9,650  |
| 崇化館 | 463   | 7,455  |
| 高岡  | 286   | 6,191  |
| 高橋  | 597   | 16,184 |
| 豊南  | 559   | 10,011 |
| 保見  | 145   | 1,778  |
| 前林  | 637   | 14,310 |
| 益富  | 784   | 14,816 |
| 松平  | 597   | 12,853 |
| 美里  | 532   | 9,637  |
| 美竜神 | 768   | 12,014 |
| 若園  | 1,223 | 19,690 |
| 藤岡  | 461   | 9,670  |
| 小原  | 234   | 2,668  |
| 足助  | 287   | 6,460  |
| 下山  | 197   | 5,071  |
| 旭   | 65    | 994    |

| 学校名     | 件数  | 人数     |
|---------|-----|--------|
| 中学校 稲武  | 93  | 1,325  |
| 藤岡南     | 516 | 11,933 |
| 浄水      | 332 | 5,523  |
| 高等学校 足助 | *   | *      |

資料：スポーツ振興課

| 多目的ホール       |            |            |              |              |
|--------------|------------|------------|--------------|--------------|
| 他            | 雇用保険被保険者   |            | その他          |              |
| その他          | 身体障がい者     | その他        | 身体障がい者       | その他          |
| 5,272        | 699        | 1,036      | 1,750        | 896          |
| 4,982        | 669        | 561        | 853          | 693          |
| 4,618        | 352        | 673        | 1,781        | 821          |
| 3,708        | 173        | 342        | 1,190        | 820          |
| <b>3,045</b> | <b>205</b> | <b>457</b> | <b>1,815</b> | <b>1,215</b> |

| 音楽室        |           |            |              |              |
|------------|-----------|------------|--------------|--------------|
| 他          | 雇用保険被保険者  |            | その他          |              |
| その他        | 身体障がい者    | その他        | 身体障がい者       | その他          |
| 1,550      | 692       | 1,641      | 2,046        | 1,100        |
| 1,908      | 321       | 1,225      | 1,626        | 1,113        |
| 1,596      | 177       | 1,024      | 1,560        | 803          |
| 583        | 10        | 445        | 789          | 722          |
| <b>819</b> | <b>11</b> | <b>478</b> | <b>1,021</b> | <b>1,004</b> |

資料：豊田市障がい者総合福祉会館



L-34 平戸橋いこいの広場利用状況

単位：人

| 年 度    | テニスコート | 会 議 室 | 多 目 的 室 | 集 会 室 |
|--------|--------|-------|---------|-------|
| 平成29年度 | 16,711 | 8,887 | 4,806   | 3,998 |
| 30     | 15,200 | 9,266 | 3,580   | 3,831 |
| 令和元年度  | 18,340 | 7,570 | 2,992   | 3,254 |
| 2      | 18,518 | 5,743 | 1,947   | 1,925 |
| 3      | 20,641 | 7,265 | 3,292   | 2,320 |

資料：文化財課

L-35 猿投棒の手ふれあい広場利用状況

| 年 度    | 多目的ホール |        | 会 議 室 |       | 和 室 |       | グラウンド |        |
|--------|--------|--------|-------|-------|-----|-------|-------|--------|
|        | 件数     | 人数     | 件数    | 人数    | 件数  | 人数    | 件数    | 人数     |
| 平成29年度 | 972    | 19,289 | 538   | 3,850 | 787 | 7,490 | 551   | 17,322 |
| 30     | 851    | 19,212 | 444   | 2,961 | 700 | 6,577 | 528   | 16,810 |
| 令和元年度  | 940    | 19,991 | 435   | 2,724 | 687 | 6,043 | 506   | 15,411 |
| 2      | 648    | 9,592  | 403   | 2,344 | 510 | 3,962 | 416   | 11,641 |
| 3      | 704    | 9,567  | 486   | 2,542 | 566 | 4,281 | 513   | 14,735 |

L-36 豊田市青少年センター利用状況

| 年 度    | 総 数     | 主催事業  | 青少年団体  | 青少年個人  |
|--------|---------|-------|--------|--------|
| 平成29年度 | 111,085 | 8,336 | 12,575 | 38,546 |
| 30     | 102,763 | 8,552 | 11,212 | 35,802 |
| 令和元年度  | 104,824 | 9,797 | 11,578 | 41,998 |
| 2      | 48,999  | 4,363 | 8,141  | 32,937 |
| 3      | 55,175  | 4,584 | 8,981  | 9,852  |

L-37 NHK放送受信契約数

各年度末現在

| 年 度    | 放 送 受 信 契 約 数 (件) |           |
|--------|-------------------|-----------|
|        | 総 数               | 衛星契約 (再掲) |
| 平成29年度 | 150,869           | 71,243    |
| 30     | 153,221           | 73,772    |
| 令和元年度  | 155,112           | 77,466    |
| 2      | 153,330           | 78,177    |
| 3      | 151,470           | 78,356    |

注：衛星契約は、放送受信契約のうち衛星契約の件数及び特別契約の件数の合計  
資料：日本放送協会

| テニ           |               | ゲートボール    |            | 棒の手会館 |               | そ の 他 |               |
|--------------|---------------|-----------|------------|-------|---------------|-------|---------------|
| 件数           | 人数            | 件数        | 人数         | 件数    | 人数            | 件数    | 人数            |
| 1,977        | 9,558         | 17        | 322        | …     | 14,100        | …     | 26,920        |
| 1,980        | 8,860         | 15        | 259        | …     | 17,407        | …     | 24,450        |
| 2,142        | 10,231        | 21        | 343        | …     | 15,451        | …     | 27,580        |
| 1,963        | 9,649         | 34        | 726        | …     | 7,506         | …     | 20,555        |
| <b>2,136</b> | <b>10,286</b> | <b>42</b> | <b>861</b> | …     | <b>11,419</b> | …     | <b>24,080</b> |

資料：文化財課

| 社会教育団体       | 学 校        | 官 公 庁        | 一般団体          |
|--------------|------------|--------------|---------------|
| 6,822        | 1,694      | 14,151       | 28,961        |
| 6,045        | 1,146      | 12,432       | 27,574        |
| 6,486        | 1,732      | 10,199       | 23,034        |
| 3,765        | 499        | 2,891        | 15,038        |
| <b>5,264</b> | <b>544</b> | <b>5,780</b> | <b>20,170</b> |

資料：次世代育成課

### M-1 こども園（保育園）の状況

| 年 度        | 園 数 | 職 員 数 | 入 園   |       |       |       |       |
|------------|-----|-------|-------|-------|-------|-------|-------|
|            |     |       | 総 数   |       | 5 歳 児 |       |       |
|            |     |       | 組 数   | 児 童 数 | 組 数   | 児 童 数 |       |
| 平成 29 年度   | 70  | 1,934 | 775   | 7,883 | 111   | 2,244 |       |
| 30         | 70  | 1,986 | 766   | 7,660 | 109   | 2,157 |       |
| 令和 元 年度    | 76  | 1,293 | 700   | 7,224 | 111   | 2,174 |       |
| 2          | 72  | 1,103 | 635   | 6,152 | 100   | 1,840 |       |
| 3          | 73  | 1,474 | 642   | 5,589 | 99    | 1,680 |       |
| 内 訳<br>3年度 | 公 立 | 62    | 1,199 | 497   | 4,433 | 86    | 1,384 |
|            | 私 立 | 11    | 275   | 145   | 1,156 | 13    | 296   |

注：3～5歳児複合区クラス及び4・5歳児複合クラスは、5歳児の組数に計上

### M-2 幼保連携型認定こども園の状況

| 年 度        | 園 数 | 職 員 数 | 入 園 |       |       |       |
|------------|-----|-------|-----|-------|-------|-------|
|            |     |       | 総 数 |       | 5 歳 児 |       |
|            |     |       | 組 数 | 児 童 数 | 組 数   | 児 童 数 |
| 平成 29 年度   | 10  | 331   | 140 | 1,944 | 25    | 575   |
| 30         | 11  | 405   | 159 | 2,213 | 28    | 649   |
| 令和 元 年度    | 17  | 411   | 256 | 3,215 | 39    | 893   |
| 2          | 21  | 495   | 256 | 4,129 | 21    | 1,160 |
| 3          | 22  | 501   | 279 | 4,116 | 22    | 1,164 |
| 内 訳<br>3年度 | 公 立 | -     | -   | -     | -     | -     |
|            | 私 立 | 22    | 501 | 279   | 4,116 | 22    |

### M-3 生活保護法による保護状況

| 年 度    | 総 数   |       |           | 生 活 扶 助 |       |           | 住 宅 扶 助 |       |         | 教 育 扶 助 |     |        |
|--------|-------|-------|-----------|---------|-------|-----------|---------|-------|---------|---------|-----|--------|
|        | 世帯    | 人員    | 保護費       | 世帯      | 人員    | 保護費       | 世帯      | 人員    | 保護費     | 世帯      | 人員  | 保護費    |
| 平成29年度 | 1,745 | 2,391 | 3,798,426 | 1,625   | 2,269 | 1,233,048 | 1,501   | 2,068 | 560,820 | 133     | 207 | 28,148 |
| 30     | 1,722 | 2,337 | 3,731,160 | 1,624   | 2,220 | 1,174,545 | 1,499   | 2,043 | 560,780 | 126     | 197 | 20,520 |
| 令和元年度  | 1,731 | 2,321 | 3,842,580 | 1,630   | 2,215 | 1,150,545 | 1,515   | 2,040 | 563,820 | 115     | 187 | 20,079 |
| 2      | 1,769 | 2,357 | 3,886,826 | 1,672   | 2,244 | 1,206,156 | 1,558   | 2,080 | 588,485 | 111     | 180 | 17,192 |
| 3      | 1,791 | 2,357 | 3,929,674 | 1,711   | 2,260 | 1,187,059 | 1,601   | 2,115 | 601,424 | 99      | 160 | 17,800 |

注：世帯・人員は月平均であり、保護費は年度の累計である。

：世帯数・人員と総数とは必ずしも一致しない。

：出産扶助については平均でなく、年間の総数である。

| 兒 童 数     |              |            |              |            |              | 定 員           |
|-----------|--------------|------------|--------------|------------|--------------|---------------|
| 4 歳 児     |              | 3 歳 児      |              | 0～2 歳 児    |              |               |
| 組 数       | 児 童 数        | 組 数        | 児 童 数        | 組 数        | 児 童 数        |               |
| 99        | 2,161        | 125        | 1,682        | 440        | 1,796        | 10,708        |
| 92        | 2,137        | 118        | 1,611        | 447        | 1,755        | 10,986        |
| 94        | 2,004        | 113        | 1,562        | 382        | 1,484        | 10,673        |
| 100       | 1,800        | 105        | 1,280        | 330        | 1,232        | 10,673        |
| <b>97</b> | <b>1,536</b> | <b>110</b> | <b>1,189</b> | <b>336</b> | <b>1,184</b> | <b>10,598</b> |
| 85        | 1,253        | 91         | 950          | 235        | 846          | 8,833         |
| 12        | 283          | 19         | 239          | 101        | 338          | 1,765         |

資料：保育課

| 兒 童 数     |              |           |              |            |            | 定 員          |
|-----------|--------------|-----------|--------------|------------|------------|--------------|
| 4 歳 児     |              | 3 歳 児     |              | 0～2 歳 児    |            |              |
| 組 数       | 児 童 数        | 組 数       | 児 童 数        | 組 数        | 児 童 数      |              |
| 26        | 600          | 31        | 548          | 58         | 221        | 2,102        |
| 23        | 619          | 36        | 681          | 72         | 264        | 2,788        |
| 38        | 941          | 53        | 927          | 126        | 454        | 4,096        |
| 23        | 1,173        | 34        | 1,122        | 178        | 674        | 5,106        |
| <b>24</b> | <b>1,167</b> | <b>34</b> | <b>1,095</b> | <b>199</b> | <b>690</b> | <b>5,167</b> |
| -         | -            | -         | -            | -          | -          | -            |
| 24        | 1,167        | 34        | 1,095        | 199        | 690        | 5,167        |

資料：保育課

単位：千円

| 介 護 扶 助    |            |                | 医 療 扶 助      |              |                  | 出 産 扶 助  |          |              | 生 業 扶 助   |           |               | 葬 祭 扶 助  |          |              | 保護施設<br>事務費   |
|------------|------------|----------------|--------------|--------------|------------------|----------|----------|--------------|-----------|-----------|---------------|----------|----------|--------------|---------------|
| 世帯         | 人員         | 保護費            | 世帯           | 人員           | 保護費              | 世帯       | 人員       | 保護費          | 世帯        | 人員        | 保護費           | 世帯       | 人員       | 保護費          |               |
| 328        | 332        | 100,955        | 1,459        | 1,798        | 1,833,643        | 4        | 4        | 1,159        | 58        | 63        | 14,141        | 3        | 3        | 7,231        | 17,698        |
| 335        | 339        | 106,530        | 1,468        | 1,801        | 1,827,107        | 4        | 4        | 1,686        | 51        | 55        | 10,918        | 4        | 4        | 9,551        | 16,651        |
| 349        | 353        | 118,986        | 1,489        | 1,811        | 1,945,019        | 4        | 4        | 1,618        | 57        | 63        | 11,926        | 4        | 4        | 8,950        | 19,320        |
| 370        | 378        | 118,304        | 1,469        | 1,736        | 1,909,951        | 3        | 3        | 1,202        | 70        | 74        | 13,401        | 5        | 5        | 8,395        | 21,404        |
| <b>388</b> | <b>394</b> | <b>129,791</b> | <b>1,440</b> | <b>1,680</b> | <b>1,949,679</b> | <b>7</b> | <b>7</b> | <b>2,958</b> | <b>64</b> | <b>70</b> | <b>11,791</b> | <b>4</b> | <b>4</b> | <b>8,151</b> | <b>18,889</b> |

資料：生活福祉課

M-4 身体障がい者手帳・療育手帳・精神障がい者保健福祉手帳 所持者数

| 区 分     | 身 体 障 が い 者 手 帳 |        |                   |       |       |
|---------|-----------------|--------|-------------------|-------|-------|
|         | 総 数             | 視覚障がい者 | 聴覚・平衡・<br>言語機能障がい | 内部障がい | 肢体不自由 |
| 平成 29 年 | 13,068          | 703    | 1,329             | 3,920 | 7,116 |
| 30      | 12,681          | 682    | 1,258             | 3,918 | 6,823 |
| 31      | 12,771          | 711    | 1,284             | 4,014 | 6,762 |
| 令和 2 年  | 12,841          | 725    | 1,270             | 4,157 | 6,689 |
| 3       | 12,846          | 734    | 1,237             | 4,291 | 6,584 |

M-5 更生資金等の貸付状況

単位：万円

| 年       | 総 数 |       | 生 活 福 祉 資 金 |       | 愛のひまわり資金 |     |
|---------|-----|-------|-------------|-------|----------|-----|
|         | 件 数 | 金 額   | 件 数         | 金 額   | 件 数      | 金 額 |
| 平成 29 年 | 6   | 55    | 6           | 55    | -        | -   |
| 30      | 4   | 28    | 4           | 28    | -        | -   |
| 令和 元 年  | 7   | 51    | 7           | 51    | -        | -   |
| 2       | 4   | 85    | 4           | 85    | -        | -   |
| 3       | 8   | 2,422 | 8           | 2,422 | -        | -   |

注：千円未満四捨五入

：平成30年度における生活福祉資金の貸付1件については貸付辞退

：生活福祉資金の内、教育支援資金については申請年の貸付決定額

資料：社会福祉協議会

各年4月1日現在

| 療 育 手 帳 |       |       |       |       |       |       |       | 精神障がい者保健福祉手帳 |     |       |     |
|---------|-------|-------|-------|-------|-------|-------|-------|--------------|-----|-------|-----|
| 総 数     |       | A判定   |       | B判定   |       | C判定   |       | 総数           | 1 級 | 2 級   | 3 級 |
| 18歳以上   | 18歳未満 | 18歳以上 | 18歳未満 | 18歳以上 | 18歳未満 | 18歳以上 | 18歳未満 |              |     |       |     |
| 2,049   | 1,032 | 890   | 388   | 575   | 209   | 584   | 435   | 2,659        | 354 | 1,694 | 611 |
| 2,096   | 1,037 | 908   | 398   | 602   | 204   | 586   | 435   | 2,865        | 382 | 1,804 | 679 |
| 2,179   | 1,091 | 940   | 389   | 621   | 228   | 618   | 474   | 3,072        | 399 | 1,917 | 756 |
| 2,272   | 1,095 | 981   | 389   | 636   | 219   | 655   | 487   | 3,333        | 442 | 2,033 | 858 |
| 2,331   | 1,094 | 993   | 387   | 641   | 211   | 697   | 496   | 3,525        | 467 | 2,159 | 899 |

資料：障がい福祉課

M-6 福祉施設の状況

| 施設種別             | 施設名称             | 設置主体            | 施設面積 (㎡)等            |                   | 定員 |
|------------------|------------------|-----------------|----------------------|-------------------|----|
|                  |                  |                 | 敷地                   | 建物                |    |
| 老人福祉センター         | 豊寿園              | 豊田市             | 6,732                | 2,655             | *  |
|                  | ぬくもりの里           | 〃               | 4,966                | 1,694             | *  |
|                  | 稲武福祉センター         | 〃               | 5,141                | 4,581             | *  |
| 老人デイサービスセンター     | 豊寿園デイサービスセンター    | 社会福祉法人          | (老人福祉センター豊寿園に併設)     |                   | 18 |
|                  | 東山デイサービスセンター     | 〃               | (市営東山住宅H棟1階に併設)      |                   | 30 |
|                  | いなぶデイサービスセンター    | 〃               | (稲武福祉センターに併設)        |                   | 30 |
|                  | ぬくもりの里デイサービスセンター | 〃               | (老人福祉センターぬくもりの里に併設)  |                   | 40 |
|                  | デイサービスふくしの里      | 〃               | (小原福祉センターふくしの里に併設)   |                   | 30 |
|                  | ふじのさとデイサービスセンター  | 〃               | (藤岡福祉センターふじのさとに併設)   |                   | 35 |
|                  | まどいの丘デイサービスセンター  | 〃               | (下山保健福祉センターまどいの丘に併設) |                   | 37 |
|                  | 百年草デイサービスセンター    | 〃               | (豊田市百年草に併設)          |                   | 20 |
|                  | 地域包括支援センター       | ひまわり邸地域包括支援センター | 社会福祉法人               | (特別養護老人ホームひまわり邸内) |    |
| 豊田地域ケア支援センター     |                  | 公益財団法人          | (豊田地域医療センター内)        |                   | *  |
| 豊田厚生地域包括支援センター   |                  | 厚生連             | (豊田厚生病院内)            |                   | *  |
| 社協包括支援センター       |                  | 社会福祉法人          | (豊田市福祉センター内)         |                   | *  |
| ほっとかん地域包括支援センター  |                  | 株式会社            | (豊田ほっとかん内)           |                   | *  |
| トヨタ地域包括支援センター    |                  | 健康保険組合          | (老人保健施設ジョイステイ内)      |                   | *  |
| 地域包括支援センターくらがいけ  |                  | 社会福祉法人          | (特別養護老人ホームくらがいけ内)    |                   | *  |
| 地域包括支援センターとよた苑   |                  | 〃               | (特別養護老人ホームとよた苑内)     |                   | *  |
| 地域包括支援センター益富の楽園  |                  | 〃               | (特別養護老人ホーム益富の楽園内)    |                   | *  |
| 地域包括支援センターかずえの郷  |                  | 医療法人            | (老人保健施設かずえの郷内)       |                   | *  |
| ひまわりの街地域包括支援センター |                  | 社会福祉法人          | (特別養護老人ホームひまわりの街内)   |                   | *  |
| みなみ福寿園地域包括支援センター |                  | 〃               | (特別養護老人ホームみなみ福寿園内)   |                   | *  |
| わかばやし園地域包括支援センター |                  | 〃               | (特別養護老人ホーム豊田わかばやし園内) |                   | *  |
| つつみ園地域包括支援センター   |                  | 〃               | (特別養護老人ホーム豊田つつみ園内)   |                   | *  |
| みのり園地域包括支援センター   |                  | 〃               | (特別養護老人ホーム豊田みのり園内)   |                   | *  |
| こささの里地域包括支援センター  |                  | 〃               | (特別養護老人ホームこささの里内)    |                   | *  |
| 豊田福寿園地域包括支援センター  |                  | 〃               | (特別養護老人ホーム豊田福寿園内)    |                   | *  |
| 石野の里地域包括支援センター   |                  | 〃               | (特別養護老人ホーム石野の里内)     |                   | *  |
| 地域包括支援センター猿投の楽園  |                  | 〃               | (特別養護老人ホーム猿投の楽園内)    |                   | *  |

| 施設種別                 | 施設名称                    | 設置主体   | 施設面積 (㎡)等          |       | 定員             |
|----------------------|-------------------------|--------|--------------------|-------|----------------|
|                      |                         |        | 敷地                 | 建物    |                |
| (その他高齢者施設)           | 地域包括支援センター保見の里          | 社会福祉法人 | (特別養護老人ホーム保見の里内)   |       | *              |
|                      | 笑いの家地域包括支援センター          | 〃      | (特別養護老人ホーム笑いの家内)   |       | *              |
|                      | ふじのさと包括支援センター           | 〃      | (藤岡福祉センターふじのさと内)   |       | *              |
|                      | 地域包括支援センター藤岡の楽園         | 〃      | (特別養護老人ホーム藤岡の楽園内)  |       | *              |
|                      | ふくしの里包括支援センター           | 〃      | (小原福祉センターふくしの里内)   |       | *              |
|                      | 足助地域包括支援センター            | 厚生連    | (足助病院内)            |       | *              |
|                      | まどいの丘包括支援センター           | 社会福祉法人 | (下山保健福祉センターまどいの丘内) |       | *              |
|                      | ぬくもりの里包括支援センター          | 〃      | (老人福祉センターぬくもりの里内)  |       | *              |
|                      | いなぶ包括支援センター             | 〃      | (稲武福祉センター内)        |       | *              |
|                      | 豊田市基幹包括支援センター           | 〃      | (豊田地域医療センター内)      |       | *              |
| 介護予防拠点施設             | 足助まめだ館                  | 豊田市    | 1,304              | 422   | *              |
|                      | 老人憩の家 あさひ荘              | 〃      | 1,388              | 448   | *              |
| 高齢者生活支援ハウス           | 高齢者生活支援ハウス              | 〃      | (稲武福祉センターに併設)      |       | 最大20           |
| 福祉就業センター             | ふれあいの家                  | 〃      | 2,149              | 1,536 | *              |
|                      | 山室花はうす                  | 〃      | 2,787              | 581   | *              |
| 高齢者温泉休養施設            | 寿楽荘                     | 〃      | 10,344             | 2,566 | 宿泊 48<br>休憩100 |
| 特定民間施設<br>(有料老人ホーム他) | 豊田ほっとかん                 | 株式会社   | (西部コミセンに併設)        |       | 9,672 106      |
| (障がい者(児)福祉施設)        |                         |        |                    |       |                |
| 生活介護<br>(公設に限る)      | 豊田市障がい者総合支援センター 第二ひまわり  | 豊田市    | 4,497              | 2,496 | 70             |
|                      | 豊田市障がい者総合支援センター 暖       | 〃      | 3,185              | 2,462 | 36             |
| 就労移行支援<br>(公設に限る)    | 豊田市障がい者総合支援センター けやきワークス | 〃      | 5,640              | 2,547 | 12             |
|                      | さくらワークス                 | 〃      | 7,396              | 1,367 | 6              |
| 就労継続B型<br>(公設に限る)    | 豊田市障がい者総合支援センター けやきワークス | 〃      | 5,640              | 2,547 | 38             |
|                      | さくらワークス                 | 〃      | 7,396              | 1,367 | 30             |
| 共同生活援助<br>(公設に限る)    | 知的障がい者グループホーム喜多ハウス      | 〃      | 365                | 335   | 7              |
| 身体障がい者福祉センター (B型)    | 豊田市障がい福祉会館              | 〃      | 3,174              | 2,397 | -              |
| 勤労身体障がい者文化体育施設       | サン・アビリティーズ豊田            | 〃      | 6,897              | 1,494 | -              |
| 児童発達支援センター           | こども発達センター               | 〃      | 30,824             | 9,710 |                |
|                      | ひまわり                    | 〃      | (こども発達センター内)       |       | 50             |
|                      | たんぼぼ                    | 〃      | 〃                  |       | 40             |
|                      | なのはな                    | 〃      | 〃                  |       | 30             |

資料：総務監査課、高齢福祉課、介護保険課、障がい福祉課、市民活躍支援課、旭支所



### M-7 国民健康保険の状況

| 年 度    | 被保険者数<br>(年度平均) | 保 険 税      |            | 保 養       |            |           |            |           |  |
|--------|-----------------|------------|------------|-----------|------------|-----------|------------|-----------|--|
|        |                 | 調 定<br>累計額 | 収 納<br>累計額 | 総 数       |            | 療 養 の     |            |           |  |
|        |                 |            |            | 計         |            | 療 養 の     |            |           |  |
|        |                 |            |            | 件 数       | 費 用 額      | 件 数       | 費 用 額      | 件 数       |  |
| 平成29年度 | 84,858          | 9,857,353  | 8,390,356  | 1,427,779 | 28,181,990 | 1,427,075 | 28,048,082 | 1,397,251 |  |
| 30     | 81,401          | 9,250,662  | 8,055,007  | 1,397,751 | 27,804,035 | 1,397,019 | 27,668,225 | 1,369,042 |  |
| 令和元年度  | 78,202          | 8,877,449  | 7,804,548  | 1,365,007 | 27,724,942 | 1,364,364 | 27,607,852 | 1,337,062 |  |
| 2      | 76,230          | 8,781,318  | 7,806,006  | 1,241,088 | 26,674,636 | 1,240,465 | 26,564,820 | 1,218,323 |  |
| 3      | 74,624          | 8,511,190  | 7,624,684  | 1,287,463 | 27,731,695 | 1,286,840 | 27,629,425 | 1,263,821 |  |

注：高額療養費は療養諸費の再掲である。なお、数値は厚生労働省報告年報による。

：額については千円未満切捨て

### M-8 後期高齢者医療制度の状況

| 年 度   | 被保険者数<br>(年度末) | 保 険 料     |           | 保 險       |            |           |            |
|-------|----------------|-----------|-----------|-----------|------------|-----------|------------|
|       |                | 現年賦課分     |           | 総 数       |            | 療 養 給 付 費 |            |
|       |                | 調 定 額     | 収 納 額     | 件 数       | 費 用 額      | 件 数       | 給 付 額      |
|       |                | 平成29年度    | 42,900    | 4,067,718 | 4,056,429  | 1,190,246 | 34,945,668 |
| 30    | 45,165         | 4,117,570 | 4,109,895 | 1,259,938 | 35,979,622 | 1,234,324 | 34,049,570 |
| 令和元年度 | 47,192         | 4,400,625 | 4,393,054 | 1,335,181 | 38,967,457 | 1,308,351 | 36,826,582 |
| 2     | 48,372         | 4,998,226 | 4,990,397 | 1,315,575 | 38,791,091 | 1,291,690 | 36,664,966 |
| 3     | 50,648         | 5,171,002 | 5,164,292 | 1,393,759 | 40,897,700 | 1,369,485 | 38,653,154 |

注：高額療養費・高額介護合算療養費の件数は療養給付費の再掲である。なお、数値は愛知県後期高齢者医療広域連合作成の事業概況（統計表）による。

：額については千円未満切捨て

### M-9 福祉医療等助成状況

| 年 度    | 総 数       |           | 子ども医療   |         | 子ども医療（市単独分） |           | 障がい者医療  |         |
|--------|-----------|-----------|---------|---------|-------------|-----------|---------|---------|
|        | 件 数       | 助成及び給付額   | 件 数     | 助成額     | 件 数         | 助成額       | 件 数     | 助成額     |
| 平成29年度 | 1,391,842 | 4,060,226 | 457,750 | 995,287 | 467,799     | 1,082,366 | 97,367  | 722,968 |
| 30     | 1,411,831 | 4,172,301 | 452,471 | 995,666 | 458,300     | 1,070,176 | 105,286 | 783,072 |
| 令和元年度  | 1,415,098 | 4,295,856 | 440,996 | 974,190 | 455,908     | 1,077,791 | 107,490 | 829,130 |
| 2      | 1,195,462 | 3,846,705 | 321,113 | 744,541 | 367,535     | 922,011   | 103,957 | 807,294 |
| 3      | 1,282,590 | 4,130,368 | 352,101 | 873,621 | 400,849     | 1,013,979 | 109,502 | 826,009 |

注：数値は厚生労働省報告年報及び愛知県福祉医療費支給報告年報による。

：額については千円未満切上げ

単位：千円

| 諸 費        |        | 給             |     | 付       |     | 高 額 療 養 費<br>(再 掲) |        |           |
|------------|--------|---------------|-----|---------|-----|--------------------|--------|-----------|
| 給 付 費      | 療 養 費  | 出 産 育 児 一 時 金 |     | 葬 祭 費   |     |                    |        |           |
| 費 用 額      | 件 数    | 費 用 額         | 件 数 | 給 付 額   | 件 数 | 給 付 額              | 件 数    | 給 付 額     |
| 27,788,237 | 29,824 | 259,845       | 268 | 112,208 | 436 | 21,700             | 37,358 | 2,481,083 |
| 27,417,875 | 27,977 | 250,350       | 269 | 112,660 | 463 | 23,150             | 36,389 | 2,487,901 |
| 27,355,152 | 27,302 | 252,700       | 230 | 96,440  | 413 | 20,650             | 39,205 | 2,564,246 |
| 26,353,657 | 22,142 | 211,163       | 213 | 89,316  | 410 | 20,500             | 41,572 | 2,600,443 |
| 27,409,376 | 23,019 | 220,049       | 193 | 80,820  | 430 | 21,450             | 43,811 | 2,693,967 |

資料：国保年金課

単位：千円

| 給       |         | 付         |           | 実                 |        | 績     |         |
|---------|---------|-----------|-----------|-------------------|--------|-------|---------|
| 療 養 費 等 |         | 高 額 療 養 費 |           | 高 額 介 護 合 算 療 養 費 |        | 葬 祭 費 |         |
| 件 数     | 給 付 額   | 件 数(再掲)   | 給 付 額     | 件 数(再掲)           | 給 付 額  | 件 数   | 給 付 額   |
| 22,773  | 300,413 | 77,750    | 1,507,508 | 2,317             | 30,388 | 2,260 | 113,000 |
| 23,201  | 306,660 | 71,695    | 1,499,200 | 261               | 3,542  | 2,413 | 120,650 |
| 24,496  | 323,553 | 72,338    | 1,662,977 | 2,609             | 37,645 | 2,334 | 116,700 |
| 21,477  | 291,144 | 74,144    | 1,672,232 | 2,749             | 42,349 | 2,408 | 120,400 |
| 21,691  | 303,506 | 77,751    | 1,773,937 | 2,836             | 37,951 | 2,583 | 129,150 |

資料：福祉医療課

単位：千円

| 母子家庭医療 |         | 精神障がい者医療 |         | 精神障がい者医療(市単独分) |         | 福祉給付金   |         | 福祉給付金(市単独分) |        |
|--------|---------|----------|---------|----------------|---------|---------|---------|-------------|--------|
| 件 数    | 助成額     | 件 数      | 助成額     | 件 数            | 助成額     | 件 数     | 助成額     | 件 数         | 助成額    |
| 61,365 | 191,090 | 34,676   | 215,662 | 64,260         | 131,030 | 193,705 | 686,852 | 14,920      | 34,971 |
| 74,832 | 227,522 | 37,445   | 230,084 | 70,311         | 124,677 | 196,248 | 704,043 | 16,938      | 37,061 |
| 75,166 | 221,589 | 40,827   | 246,251 | 77,830         | 151,145 | 198,835 | 755,134 | 18,046      | 40,626 |
| 64,232 | 205,333 | 43,980   | 252,652 | 81,995         | 152,742 | 194,667 | 722,132 | 17,983      | 40,000 |
| 66,461 | 205,963 | 49,094   | 272,795 | 85,375         | 158,476 | 200,191 | 736,858 | 19,017      | 42,667 |

資料：福祉医療課

M-10 国民年金の加入状況

| 年 度    | 総 数    | 第1号<br>被保険者数 | 任意加入<br>被保険者数 | 第3号<br>被保険者数 |
|--------|--------|--------------|---------------|--------------|
| 平成29年度 | 77,680 | 37,547       | 347           | 39,786       |
| 30     | 75,417 | 36,337       | 385           | 38,695       |
| 令和元年度  | 74,112 | 36,167       | 396           | 37,549       |
| 2      | 73,030 | 36,527       | 396           | 36,107       |
| 3      | 70,823 | 35,837       | 392           | 34,594       |

M-11 基礎年金の給付状況（長期・短期給付）

| 年 度    | 長 期 給  |           |        |           |      |        |
|--------|--------|-----------|--------|-----------|------|--------|
|        | 総 数    |           | 老齢基礎年金 |           | 老齢年金 |        |
|        | 件 数    | 年金額       | 件 数    | 年金額       | 件数   | 年金額    |
| 平成29年度 | 92,546 | 6,343,110 | 90,478 | 6,268,375 | 913  | 48,743 |
| 30     | 94,251 | 6,485,266 | 92,510 | 6,422,770 | 761  | 40,499 |
| 令和元年度  | 95,722 | 6,618,957 | 94,271 | 6,566,389 | 638  | 34,132 |
| 2      | 97,241 | 6,762,006 | 96,043 | 6,718,500 | 525  | 28,152 |
| 3      | 97,771 | 6,819,976 | 96,816 | 6,785,389 | 419  | 22,380 |

| 年 度    | 短 期   |         |         |         |       |       |
|--------|-------|---------|---------|---------|-------|-------|
|        | 総 数   |         | 障がい基礎年金 |         | 障がい年金 |       |
|        | 件 数   | 年金額     | 件 数     | 年金額     | 件数    | 年金額   |
| 平成29年度 | 5,787 | 489,736 | 4,990   | 429,865 | 71    | 5,903 |
| 30     | 5,784 | 492,095 | 5,050   | 435,599 | 65    | 5,416 |
| 令和元年度  | 6,050 | 512,235 | 5,246   | 452,510 | 56    | 4,661 |
| 2      | 6,173 | 524,192 | 5,384   | 465,016 | 51    | 4,241 |
| 3      | 6,329 | 538,309 | 5,543   | 477,942 | 50    | 4,158 |

M-12 国民年金の支給状況（老齢福祉年金）

| 年 度    | 受 給 権 者 数 |        |      | 支給年金額<br>(万円) |
|--------|-----------|--------|------|---------------|
|        | 全部支給      | 一部支給停止 | 全部停止 |               |
| 平成29年度 | 1         | -      | -    | 39            |
| 30     | 1         | -      | -    | 39            |
| 令和元年度  | -         | -      | -    | -             |
| 2      | -         | -      | -    | -             |
| 3      | -         | -      | -    | -             |

資料：国保年金課

單位：人

| 增             |              | 加          |               | 減            |            | 少 |                | 增減差 |
|---------------|--------------|------------|---------------|--------------|------------|---|----------------|-----|
| 資格取得          | 轉入           | 喪失取消       | 資格喪失          | 轉出           | 取得取消       |   |                |     |
| 18,698        | 2,570        | 172        | 20,576        | 2,718        | 315        |   | △ 2,169        |     |
| 19,921        | 3,652        | 203        | 22,325        | 3,385        | 329        |   | △ 2,263        |     |
| 19,995        | 3,137        | 171        | 21,256        | 3,045        | 307        |   | △ 1,305        |     |
| 17,528        | 2,946        | 189        | 18,543        | 2,940        | 262        |   | △ 1,082        |     |
| <b>16,972</b> | <b>2,770</b> | <b>189</b> | <b>18,626</b> | <b>3,272</b> | <b>240</b> |   | <b>△ 2,207</b> |     |

資料：国保年金課

單位：万円

| 付          |               |           |            |
|------------|---------------|-----------|------------|
| 通算老齡年金     |               | 5年年金      |            |
| 件数         | 年金額           | 件数        | 年金額        |
| 1,134      | 25,146        | 21        | 846        |
| 960        | 21,191        | 20        | 806        |
| 795        | 17,710        | 18        | 726        |
| 655        | 14,626        | 18        | 728        |
| <b>518</b> | <b>11,480</b> | <b>18</b> | <b>727</b> |

| 給          |               | 付         |              |       |     |
|------------|---------------|-----------|--------------|-------|-----|
| 遺族基礎年金     |               | 寡婦年金      |              | 死亡一時金 |     |
| 件数         | 年金額           | 件数        | 年金額          | 件数    | 年金額 |
| 680        | 51,848        | 46        | 2,120        | ...   | ... |
| 625        | 49,045        | 44        | 2,035        | ...   | ... |
| 701        | 52,941        | 47        | 2,123        | ...   | ... |
| 693        | 52,892        | 45        | 2,043        | ...   | ... |
| <b>691</b> | <b>54,178</b> | <b>45</b> | <b>2,031</b> | ...   | ... |

資料：国保年金課

N-1 一般職業紹介状況（求人・求職関係）

| 年 度    | 新規求職申込件数      |              |              | 月間有効求職者数      |               |               | 紹 介 件         |              |
|--------|---------------|--------------|--------------|---------------|---------------|---------------|---------------|--------------|
|        | 計             | 男            | 女            | 計             | 男             | 女             | 計             | 男            |
| 平成29年度 | 13,538        | 6,019        | 7,484        | 62,916        | 29,376        | 33,372        | 15,471        | 7,997        |
| 30     | 12,783        | 5,886        | 6,860        | 57,313        | 26,859        | 30,330        | 13,215        | 6,655        |
| 令和元年度  | 13,305        | 6,312        | 6,959        | 58,545        | 27,948        | 30,485        | 12,317        | 6,192        |
| 2      | 14,235        | 6,949        | 7,279        | 71,350        | 35,455        | 35,819        | 12,752        | 6,473        |
| 3      | <b>13,642</b> | <b>6,421</b> | <b>7,214</b> | <b>69,877</b> | <b>34,146</b> | <b>35,685</b> | <b>12,483</b> | <b>5,866</b> |

注：豊田公共職業安定所管内

：新規学卒を除く。

：平成16年11月から求職申込書における「性別」欄の記載が任意になったことに伴い、男女別の合計は男女計の値と必ずしも一致しない。

：ハローワークインターネットサービスの機能拡充に伴い、令和3年9月以降の数値には、ハローワークに来所せず、オンライン上で求職登録した求職者数や、求職者がハローワークインターネットサービスの求人に直接応募した就職件数等が含まれている。

N-2 産業別一般求人・充足状況

| 年 度    | 総 数           |              | 農林漁業      |           | 鉱業、採石業、<br>砂利採取業 |          | 建 設 業        |            | 製 造 業        |            |
|--------|---------------|--------------|-----------|-----------|------------------|----------|--------------|------------|--------------|------------|
|        | 求 人           | 充 足          | 求 人       | 充 足       | 求 人              | 充 足      | 求 人          | 充 足        | 求 人          | 充 足        |
| 平成29年度 | 24,150        | 3,188        | 95        | 23        | 18               | 9        | 1,625        | 177        | 8,784        | 1,011      |
| 30     | 25,717        | 2,960        | 59        | 19        | 16               | 3        | 1,932        | 165        | 9,266        | 1,002      |
| 令和元年度  | 22,634        | 2,711        | 89        | 15        | 27               | 3        | 1,740        | 145        | 6,361        | 843        |
| 2      | 17,340        | 2,399        | 60        | 20        | 19               | 4        | 1,763        | 166        | 4,866        | 629        |
| 3      | <b>20,966</b> | <b>2,640</b> | <b>61</b> | <b>15</b> | <b>19</b>        | <b>6</b> | <b>1,859</b> | <b>141</b> | <b>6,569</b> | <b>782</b> |

| 年 度    | 不動産業、<br>物品賃貸業 |           | 学術研究、専門・<br>技術サービス業 |           | 宿泊業、<br>飲食サービス業 |           | 生活関連サービス業、<br>娯楽業 |           | 教育、学習支援業   |           |
|--------|----------------|-----------|---------------------|-----------|-----------------|-----------|-------------------|-----------|------------|-----------|
|        | 求 人            | 充 足       | 求 人                 | 充 足       | 求 人             | 充 足       | 求 人               | 充 足       | 求 人        | 充 足       |
| 平成29年度 | 143            | 23        | 338                 | 101       | 1,039           | 73        | 782               | 62        | 220        | 32        |
| 30     | 135            | 22        | 455                 | 104       | 1,305           | 65        | 708               | 69        | 262        | 47        |
| 令和元年度  | 125            | 23        | 304                 | 61        | 1,424           | 71        | 703               | 68        | 235        | 43        |
| 2      | 95             | 23        | 265                 | 77        | 927             | 59        | 537               | 37        | 188        | 39        |
| 3      | <b>155</b>     | <b>18</b> | <b>300</b>          | <b>87</b> | <b>1,119</b>    | <b>59</b> | <b>646</b>        | <b>53</b> | <b>179</b> | <b>47</b> |

注：豊田公共職業安定所管内

N-3 雇用保険適用給付状況

| 年 度    | 適 用 関 係      |                |               |               |               | 給            |               |
|--------|--------------|----------------|---------------|---------------|---------------|--------------|---------------|
|        | 年度末<br>事業所数  | 年度末<br>被保険者数   | 資格取得数         | 資格喪失数         | 離職票<br>交付枚数   | 受給資格<br>決定件数 | 受給者<br>延人数    |
| 平成29年度 | 5,405        | 218,507        | 28,055        | 24,809        | 14,493        | 4,038        | 14,160        |
| 30     | 5,451        | 222,957        | 29,488        | 26,411        | 15,062        | 4,231        | 14,285        |
| 令和元年度  | 5,528        | 223,938        | 26,781        | 25,652        | 15,229        | 4,564        | 15,441        |
| 2      | 5,625        | 222,473        | 22,546        | 23,248        | 14,854        | 5,493        | 20,519        |
| 3      | <b>5,699</b> | <b>222,920</b> | <b>25,135</b> | <b>24,639</b> | <b>14,845</b> | <b>4,292</b> | <b>16,847</b> |

注：豊田公共職業安定所管内

| 数<br>女       | 就 職 件 数      |              |              | 新規求人数         | 充 足 数        |
|--------------|--------------|--------------|--------------|---------------|--------------|
|              | 計            | 男            | 女            |               |              |
| 7,458        | 3,744        | 1,732        | 2,011        | 24,150        | 3,188        |
| 6,547        | 3,375        | 1,606        | 1,764        | 25,717        | 2,960        |
| 6,115        | 3,110        | 1,472        | 1,636        | 22,634        | 2,711        |
| 6,277        | 2,738        | 1,298        | 1,439        | 17,340        | 2,399        |
| <b>6,613</b> | <b>3,000</b> | <b>1,397</b> | <b>1,601</b> | <b>20,966</b> | <b>2,640</b> |

資料：豊田公共職業安定所

単位：人

| 電気・ガス・<br>熱供給・水道業 |     | 情報通信業     |          | 運輸業、郵便業      |            | 卸売業、小売業      |            | 金融業、保険業   |           |
|-------------------|-----|-----------|----------|--------------|------------|--------------|------------|-----------|-----------|
| 求 人               | 充 足 | 求 人       | 充 足      | 求 人          | 充 足        | 求 人          | 充 足        | 求 人       | 充 足       |
| 3                 | -   | 27        | 3        | 1,540        | 236        | 2,062        | 235        | 86        | 7         |
| -                 | -   | 17        | 0        | 1,850        | 210        | 1,739        | 224        | 73        | 17        |
| -                 | -   | 28        | 5        | 1,651        | 183        | 1,783        | 215        | 103       | 21        |
| -                 | -   | 30        | 6        | 1,108        | 186        | 869          | 146        | 80        | 12        |
| -                 | -   | <b>44</b> | <b>3</b> | <b>1,444</b> | <b>178</b> | <b>1,131</b> | <b>177</b> | <b>51</b> | <b>10</b> |

| 医療、福祉        |            | 複合サービス事業   |           | サービス業<br>(他に分類されないもの) |            | 公 務        |            |
|--------------|------------|------------|-----------|-----------------------|------------|------------|------------|
| 求 人          | 充 足        | 求 人        | 充 足       | 求 人                   | 充 足        | 求 人        | 充 足        |
| 4,423        | 636        | 114        | 15        | 2,304                 | 363        | 547        | 182        |
| 4,830        | 558        | 76         | 15        | 2,245                 | 287        | 749        | 153        |
| 5,251        | 548        | 88         | 21        | 2,109                 | 306        | 613        | 140        |
| 4,157        | 473        | 65         | 23        | 1,757                 | 309        | 554        | 190        |
| <b>4,522</b> | <b>580</b> | <b>100</b> | <b>28</b> | <b>2,301</b>          | <b>329</b> | <b>466</b> | <b>127</b> |

資料：豊田公共職業安定所

単位：人・千円

| 基本手当<br>支給総額     | 再 就 職 手 当    |                | 常 用 就 職 支 度 手 当 |              | 教育訓練<br>受講者数 |
|------------------|--------------|----------------|-----------------|--------------|--------------|
|                  | 支給延人員        | 支給金額           | 支給延人員           | 支給金額         |              |
| 1,755,161        | 1,079        | 389,247        | 7               | 879          | 417          |
| 1,801,703        | 1,129        | 427,694        | 8               | 1,303        | 429          |
| 2,016,223        | 1,260        | 500,890        | 10              | 1,708        | 494          |
| 2,793,470        | 1,415        | 578,952        | 4               | 777          | 548          |
| <b>2,203,575</b> | <b>1,114</b> | <b>449,626</b> | <b>10</b>       | <b>1,580</b> | <b>587</b>   |

資料：豊田公共職業安定所

N-4 従業者規模別一般求人・充足状況

| 従業者規模    | 平成29年度 |       |            | 30年度   |       |            |
|----------|--------|-------|------------|--------|-------|------------|
|          | 新規求人数  | 充足数   | うち県外からの充足数 | 新規求人数  | 充足数   | うち県外からの充足数 |
| 総数       | 24,150 | 3,188 | 205        | 25,717 | 2,960 | 158        |
| 29人以下    | 10,869 | 1,663 | …          | 11,687 | 1,485 | …          |
| 30～99人   | 5,402  | 918   | …          | 5,807  | 800   | …          |
| 100～299人 | 2,538  | 356   | …          | 2,854  | 412   | …          |
| 300～499人 | 997    | 103   | …          | 960    | 94    | …          |
| 500～999人 | 185    | 51    | …          | 200    | 88    | …          |
| 1,000人以上 | 4,159  | 97    | …          | 4,209  | 81    | …          |

注：豊田公共職業安定所管内

N-5 県別学卒受入数

| 都道府県   | 総数    | 中卒 | 高卒    |
|--------|-------|----|-------|
| 総数     | 616   | 39 | 577   |
| ( 県内 ) | 1,085 | 72 | 1,013 |
| 北海道    | 25    | 1  | 24    |
| 青森県    | 9     | -  | 9     |
| 岩手県    | 3     | -  | 3     |
| 宮城県    | 8     | 1  | 7     |
| 秋田県    | 5     | 1  | 4     |
| 山形県    | 1     | -  | 1     |
| 福島県    | 8     | -  | 8     |
| 茨城県    | 4     | 1  | 3     |
| 栃木県    | 5     | -  | 5     |
| 群馬県    | 4     | -  | 4     |
| 埼玉県    | 4     | 2  | 2     |
| 千葉県    | 7     | -  | 7     |
| 東京都    | 4     | -  | 4     |
| 神奈川県   | 2     | -  | 2     |
| 新潟県    | 1     | -  | 1     |
| 富山県    | 5     | -  | 5     |
| 石川県    | 5     | -  | 5     |
| 福井県    | 2     | -  | 2     |
| 山梨県    | 2     | -  | 2     |
| 長野県    | 9     | -  | 9     |
| 岐阜県    | 57    | 3  | 54    |
| 静岡県    | 30    | 2  | 28    |

注：豊田公共職業安定所管内（総数は愛知県内除く）

単位：人

| 令和元年度  |       |            | 2年度    |       |            | 3年度    |       |            |
|--------|-------|------------|--------|-------|------------|--------|-------|------------|
| 新規求人数  | 充足数   | うち県外からの充足数 | 新規求人数  | 充足数   | うち県外からの充足数 | 新規求人数  | 充足数   | うち県外からの充足数 |
| 22,634 | 2,711 | 156        | 17,340 | 2,399 | 81         | 20,966 | 2,640 | 84         |
| 10,953 | 1,372 | …          | 8,999  | 1,258 | …          | 9,754  | 1,390 | …          |
| 5,786  | 765   | …          | 4,456  | 748   | …          | 5,515  | 769   | …          |
| 2,623  | 353   | …          | 2,002  | 262   | …          | 2,232  | 288   | …          |
| 749    | 127   | …          | 446    | 71    | …          | 594    | 79    | …          |
| 79     | 27    | …          | 75     | 23    | …          | 136    | 45    | …          |
| 2,444  | 67    | …          | 1,362  | 37    | …          | 2,735  | 69    | …          |

資料：豊田公共職業安定所

(令和3年度) 単位：人

| 都道府県 | 総数 | 中卒 | 高卒 |
|------|----|----|----|
| 三重県  | 48 | 4  | 44 |
| 滋賀県  | 5  | 3  | 2  |
| 京都府  | 2  | -  | 2  |
| 大阪府  | 12 | 1  | 11 |
| 兵庫県  | 16 | 1  | 15 |
| 奈良県  | 7  | -  | 7  |
| 和歌山県 | 5  | 1  | 4  |
| 鳥取県  | 8  | -  | 8  |
| 島根県  | 4  | -  | 4  |
| 岡山県  | 15 | -  | 15 |
| 広島県  | 16 | 2  | 14 |
| 山口県  | 19 | -  | 19 |
| 徳島県  | 6  | 1  | 5  |
| 香川県  | 7  | -  | 7  |
| 愛媛県  | 14 | -  | 14 |
| 高知県  | 8  | 2  | 6  |
| 福岡県  | 54 | 5  | 49 |
| 佐賀県  | 25 | 1  | 24 |
| 長崎県  | 25 | 1  | 24 |
| 熊本県  | 47 | 3  | 44 |
| 大分県  | 7  | -  | 7  |
| 宮崎県  | 23 | 1  | 22 |
| 鹿児島県 | 35 | 2  | 33 |
| 沖縄県  | 8  | -  | 8  |

資料：豊田公共職業安定所



N-6 産業分類別求人・充足状況

(令和3年度) 単位：人

| 産業分類              | 新規求人数  |        |        | 充足数   |       |        |
|-------------------|--------|--------|--------|-------|-------|--------|
|                   | 総数     | 一般     | パートタイム | 総数    | 一般    | パートタイム |
| 総数                | 20,966 | 13,676 | 7,290  | 2,640 | 1,447 | 1,193  |
| 農林漁業              | 61     | 36     | 25     | 15    | 6     | 9      |
| 鉱業、採石業、砂利採取業      | 19     | 15     | 4      | 6     | 4     | 2      |
| 建設業               | 1,859  | 1,678  | 181    | 141   | 93    | 48     |
| 製造業               | 6,569  | 5,778  | 791    | 782   | 582   | 200    |
| 食品                | 288    | 149    | 139    | 47    | 30    | 17     |
| 飲料・飼料             | 1      | -      | 1      | 1     | -     | 1      |
| 繊維                | 235    | 182    | 53     | 37    | 33    | 4      |
| 木材・木製品            | 43     | 39     | 4      | 5     | 3     | 2      |
| 家具・装備品            | 7      | 5      | 2      | 1     | 1     | -      |
| パルプ・紙             | 48     | 40     | 8      | 17    | 15    | 2      |
| 印刷                | 2      | 1      | 1      | -     | -     | -      |
| 化学                | 67     | 51     | 16     | 17    | 9     | 8      |
| 石油・石炭             | -      | -      | -      | -     | -     | -      |
| プラスチック            | 305    | 180    | 125    | 69    | 33    | 36     |
| ゴム製品              | 71     | 61     | 10     | 14    | 11    | 3      |
| 皮革製品              | 1      | 1      | -      | -     | -     | -      |
| 窯業・土石             | 85     | 57     | 28     | 18    | 12    | 6      |
| 鉄鋼                | 39     | 36     | 3      | 2     | 2     | -      |
| 非鉄金属              | 52     | 26     | 26     | 17    | 8     | 9      |
| 金属製品              | 573    | 503    | 70     | 124   | 98    | 26     |
| はん用機械             | 443    | 393    | 50     | 58    | 42    | 16     |
| 生産用機械             | 101    | 98     | 3      | 11    | 10    | 1      |
| 業務用機械             | 3      | 2      | 1      | 2     | 2     | -      |
| 電子部品              | 29     | 24     | 5      | 1     | -     | 1      |
| 電気機械              | 278    | 213    | 65     | 55    | 36    | 19     |
| 情報通信機械            | -      | -      | -      | -     | -     | -      |
| 輸送用機械             | 3,816  | 3,664  | 152    | 265   | 228   | 37     |
| その他               | 82     | 53     | 29     | 21    | 9     | 12     |
| 電気・ガス・熱供給・水道業     | -      | -      | -      | -     | -     | -      |
| 情報通信業             | 44     | 13     | 31     | 3     | -     | 3      |
| 運輸業、郵便業           | 1,444  | 1,202  | 242    | 178   | 136   | 42     |
| 卸売業、小売業           | 1,131  | 474    | 657    | 177   | 85    | 92     |
| 金融業、保険業           | 51     | 46     | 5      | 10    | 5     | 5      |
| 不動産業、物品賃貸業        | 155    | 99     | 56     | 18    | 14    | 4      |
| 学術研究、専門・技術サービス業   | 300    | 171    | 129    | 87    | 37    | 50     |
| 宿泊業、飲食サービス業       | 1,119  | 243    | 876    | 59    | 11    | 48     |
| 生活関連サービス業、娯楽業     | 646    | 321    | 325    | 53    | 31    | 22     |
| 教育、学習支援業          | 179    | 61     | 118    | 47    | 9     | 38     |
| 医療、福祉             | 4,522  | 1,973  | 2,549  | 580   | 226   | 354    |
| 複合サービス事業          | 100    | 42     | 58     | 28    | 8     | 20     |
| サービス業(他に分類されないもの) | 2,301  | 1,436  | 865    | 329   | 180   | 149    |
| 公務                | 466    | 88     | 378    | 127   | 20    | 107    |

注：豊田公共職業安定所管内  
：新規学卒を除く。

資料：豊田公共職業安定所



〇－１ 結核・エイズ予防実施状況

| 年 度    | 結       |        | 核    |     | H I V抗体検査件数 |       |
|--------|---------|--------|------|-----|-------------|-------|
|        | BCG接種者数 | 市民検診   | 結核登録 | 新登録 | 開設回数        | 受診延人数 |
|        | 乳幼児     | 胸部X線撮影 | 患者数  | 患者数 |             |       |
| 平成29年度 | 3,694   | 30,595 | 118  | 53  | 33          | 649   |
| 30     | 3,636   | 31,030 | 105  | 52  | 32          | 615   |
| 令和元年度  | 3,240   | 32,415 | 100  | 34  | 32          | 609   |
| 2      | 3,328   | 29,345 | 86   | 40  | 1           | 10    |
| 3      | 2,838   | 32,297 | 67   | 28  | 1           | 12    |

注：平成22年度からは、肺がん検診の実施者数、23年度からは、肺がん健診及び胸部エックス線検査の実施者数を市民検診として位置づけている。

：結核のうち「結核登録患者数」「新登録患者数」は各年の暦年の集計による。

資料：感染症予防課

〇－２ 予防接種者数

| 年 度    | 急性灰白髄炎<br>(生ポリオ) | 急性灰白髄炎<br>(不活化ポリオ) | 4種混合   | 3種混合 | 2種混合  | 麻疹 | 風疹 | 日本脳炎   |
|--------|------------------|--------------------|--------|------|-------|----|----|--------|
| 平成29年度 | *                | 165                | 15,015 | -    | 3,210 | -  | -  | 14,956 |
| 30     | *                | 69                 | 14,696 | -    | 3,210 | -  | -  | 17,368 |
| 令和元年度  | *                | 22                 | 13,371 | -    | 3,360 | -  | -  | 15,822 |
| 2      | *                | 7                  | 13,310 | -    | 3,740 | -  | -  | 14,791 |
| 3      | *                | 14                 | 11,878 | -    | 3,349 | -  | -  | 8,160  |

注：平成17年5月から日本脳炎予防接種積極的勧奨の差し控えが行われていたが、平成22年4月から3歳に対して積極的勧奨を再開した。また、平成22年12月から、9歳から13歳未満の者において日本脳炎第1期(3回)が完了していない場合は、救済措置として未接種回数分を接種可能とした(1期特例)。平成23年5月から1期特例の対象を生後7歳6か月以降20歳未満に変更するとともに、第2期が完了していない者で、13歳以上20歳未満の者に対しても救済措置として接種可能とした(2期特例)(いずれも平成7年6月生まれ以降の者に限る)。なお、平成25年4月からは、1期特例、2期特例ともに対象が、平成7年4月2日生まれ以降の20歳未満の者に変更となった。

〇－３ 死因別死亡者数

| 年     | 総数    | 結核 | 悪性新生物 | 糖尿病 | 高血圧性疾患 | 心疾患<br>(高血圧性を除く) | 脳血管疾患 | 大動脈瘤及び解離 |
|-------|-------|----|-------|-----|--------|------------------|-------|----------|
| 平成29年 | 3,057 | 5  | 850   | 23  | 6      | 297              | 229   | 48       |
| 30    | 3,211 | 6  | 944   | 23  | 17     | 302              | 217   | 38       |
| 令和元年  | 3,188 | 1  | 958   | 16  | 1      | 293              | 213   | 38       |
| 2     | 3,167 | 2  | 949   | 19  | 10     | 278              | 199   | 55       |
| 3     | 3,375 | 2  | 960   | 11  | 9      | 304              | 222   | 63       |

〇－４ 母子保健指導状況

| 年 度    | 母子健康手帳<br>交付数 | 教 室         |              | 健           |             |       |              |       |
|--------|---------------|-------------|--------------|-------------|-------------|-------|--------------|-------|
|        |               | 妊婦<br>指導延人数 | 乳幼児<br>指導延人数 | 乳児<br>受診延人数 | 妊婦<br>受診延人数 | 3か月児  |              | 受診数   |
|        |               |             |              |             |             | 受診数   | 健康管理上注意を要する児 |       |
| 平成29年度 | 3,841         | 991         | 16,433       | 6,075       | 52,646      | 3,655 | 589          | 3,724 |
| 30     | 3,590         | 713         | 13,079       | 5,936       | 47,975      | 3,612 | 580          | 3,618 |
| 令和元年度  | 3,511         | 567         | 10,910       | 5,521       | 48,037      | 3,009 | 897          | 3,213 |
| 2      | 3,222         | 347         | 203          | 5,313       | 43,846      | 3,314 | 899          | 3,455 |
| 3      | 3,118         | 395         | 332          | 4,945       | 42,201      | 2,944 | 1,111        | 3,151 |

注：愛知県の母子健康マニュアルの改訂に伴い、健康診査の健康管理上注意を要する児は、令和3年度より集計方法を延べ人数に変更

：1歳6か月児のフッ素塗布は新型コロナウイルスの影響により令和3年度は中止

〇－５ 感染症発生状況

| 年 度    | 1 類 | 2 類 | 3 類 | 4 類 | 5 類 | 新型インフルエンザ等感染症 | 指定感染症 |
|--------|-----|-----|-----|-----|-----|---------------|-------|
| 平成29年度 | -   | -   | 20  | 8   | 99  | -             | -     |
| 30     | -   | -   | 6   | 20  | 103 | -             | -     |
| 令和元年度  | -   | -   | 12  | 22  | 89  | -             | 3     |
| 2      | -   | -   | 24  | 4   | 47  | -             | 1,289 |
| 3      | -   | -   | 5   | 11  | 63  | 18,120        | -     |

注：結核を除く2類感染症を計上。

：令和3年2月3日に、新型インフルエンザ等対策特別措置法等の一部を改正する法律が公布され、同年2月13日から、新型コロナウイルス感染症の法的位置づけが「指定感染症」から「新型インフルエンザ等感染症」に変更された。

資料：感染症予防課

| 麻しん風しん混合     | 子宮頸がん        | 小児用肺炎球菌       | ヒブ            | 水痘           | B型肝炎         | ロタウイルス       | 高齢者用肺炎球菌     | インフルエンザ       |
|--------------|--------------|---------------|---------------|--------------|--------------|--------------|--------------|---------------|
| 7,394        | 40           | 15,084        | 15,035        | 7,387        | 11,238       | *            | 9,477        | 54,122        |
| 7,394        | 58           | 14,496        | 14,488        | 7,370        | 10,686       | *            | 9,537        | 57,651        |
| 7,034        | 90           | 13,414        | 13,059        | 6,756        | 9,853        | *            | 3,477        | 61,112        |
| 6,826        | 606          | 13,008        | 13,348        | 6,680        | 9,657        | 3,064        | 3,827        | 74,810        |
| <b>6,416</b> | <b>1,690</b> | <b>11,837</b> | <b>11,879</b> | <b>5,981</b> | <b>8,592</b> | <b>7,103</b> | <b>3,916</b> | <b>68,290</b> |

：平成24年8月末をもって生ポリオワクチン接種の廃止、同年9月から不活化ポリオワクチン接種が導入された。

：平成24年11月からジフテリア・破傷風・百日せき・ポリオの4種混合ワクチンが導入された。

：平成25年4月から子宮頸がん・小児用肺炎球菌・ヒブのワクチンが導入された。

：平成26年10月から水痘・高齢者用肺炎球菌のワクチンが導入された。

：平成28年10月からB型肝炎のワクチンが導入された。

：令和2年10月からロタウイルスのワクチンが導入された。

資料：感染症予防課

単位：人

| 肺 炎 | 慢性閉塞性肺疾患 | 喘 息 | 肝疾患 | 腎不全 | 老 衰 | 不慮の事故 | 自 殺 | その他 |
|-----|----------|-----|-----|-----|-----|-------|-----|-----|
| 168 | 29       | 4   | 41  | 55  | 373 | 105   | 42  | 782 |
| 140 | 22       | 4   | 34  | 68  | 353 | 78    | 56  | 909 |
| 185 | 21       | 2   | 43  | 46  | 396 | 87    | 46  | 842 |
| 126 | 22       | -   | 42  | 52  | 416 | 102   | 64  | 831 |
| 157 | 24       | 2   | 52  | 61  | 422 | 68    | 81  | 937 |

資料：人口動態調査

単位：人

| 康 診 査        |           |          |              |              |            | 相 談          |              |              |              |
|--------------|-----------|----------|--------------|--------------|------------|--------------|--------------|--------------|--------------|
| 1 歳 6 か 月 児  |           |          | 3 歳 児        |              |            | 乳幼児歯科        | 妊産婦歯科        | 妊産婦          | 乳幼児          |
| 健康管理上注意を要する児 | う歯保有人員    | フッ素塗布者   | 受診数          | 健康管理上注意を要する児 | う歯保有人員     | 受診延人数        | 受診延人数        | 指導延人数        | 指導延人数        |
| 1,445        | 34        | 3,364    | 3,735        | 1,543        | 412        | 2,062        | 2,176        | 110          | 6,973        |
| 1,218        | 35        | 3,237    | 3,792        | 1,360        | 397        | 1,983        | 2,180        | 222          | 6,095        |
| 1,113        | 25        | 2,889    | 3,237        | 1,204        | 275        | 1,831        | 2,038        | 3,488        | 5,243        |
| 1,196        | 30        | 172      | 2,325        | 723          | 246        | 1,689        | 1,841        | 3,201        | 1,653        |
| <b>2,924</b> | <b>22</b> | <b>-</b> | <b>3,320</b> | <b>2,304</b> | <b>299</b> | <b>1,879</b> | <b>2,110</b> | <b>4,454</b> | <b>9,532</b> |

資料：子ども家庭課、(保)総務課、地域保健課

## 〇－６ 医療従事者数

| 年     | 総数    | 医師  | 歯科医師 | 薬剤師 | 保健師 | 助産師 | 看護師   |
|-------|-------|-----|------|-----|-----|-----|-------|
| 平成24年 | 5,537 | 648 | 250  | 597 | 168 | 98  | 2,639 |
| 26    | 5,931 | 667 | 248  | 619 | 180 | 115 | 2,966 |
| 28    | 6,224 | 697 | 253  | 655 | 216 | 117 | 3,067 |
| 30    | 6,434 | 749 | 263  | 692 | 223 | 124 | 3,229 |
| 令和2年  | 5,845 | 587 | 255  | 681 | 220 | 114 | 2,829 |

注：就業地別の集計である。

：「医師」「歯科医師」「薬剤師」の数値は厚生労働省「医師・歯科医師・薬剤師調査」による。

：「保健師」「助産師」「看護師」「准看護師」「歯科衛生士」「歯科技工士」の数値は愛知県「保健師等業務従事者届」による。

## 〇－７ 病院・医療施設状況

| 年     | 総数  |       | 病院数 | 病 床   |     |     |   |
|-------|-----|-------|-----|-------|-----|-----|---|
|       | 施設数 | 病床数   |     | 病 床   |     |     |   |
|       |     |       | 計   | 精神    | 結核  | 感染症 |   |
| 平成29年 | 411 | 3,057 | 16  | 2,921 | 729 | -   | 6 |
| 30    | 408 | 3,260 | 17  | 3,143 | 729 | -   | 6 |
| 令和元年  | 408 | 3,299 | 18  | 3,182 | 729 | -   | 6 |
| 2     | 410 | 3,321 | 18  | 3,222 | 729 | -   | 6 |
| 3     | 410 | 3,321 | 18  | 3,222 | 729 | -   | 6 |

## 〇－８ 公共下水道の状況

| 年 度    | 行政区域面積 | 全体計画面積 | 現在処理区域面積<br>(供用開始面積) | 行政区域内人口<br>(a) | 全体計画人口  |
|--------|--------|--------|----------------------|----------------|---------|
| 平成29年度 | 91,832 | 7,670  | 4,919                | 424,500        | 351,770 |
| 30     | 91,832 | 7,670  | 5,015                | 425,340        | 351,770 |
| 令和元年度  | 91,832 | 7,670  | 5,159                | 424,053        | 351,770 |
| 2      | 91,832 | 7,223  | 5,265                | 421,280        | 356,060 |
| 3      | 91,832 | 7,223  | 5,352                | 418,284        | 356,060 |

注：特定環境保全公共下水道を含む。

## 〇－９ 食肉センター利用状況

| 年 度    | 処 理 頭 数 |     |    |        |     | 総 数    |
|--------|---------|-----|----|--------|-----|--------|
|        | 総 数     | 牛・馬 | 仔牛 | 豚      | その他 |        |
| 平成29年度 | 86,158  | -   | -  | 86,158 | -   | 86,158 |
| 30     | 83,867  | -   | -  | 83,867 | -   | 83,867 |
| 令和元年度  | 68,305  | -   | -  | 68,305 | -   | 68,305 |
| 2      | 78,411  | -   | -  | 78,411 | -   | 78,411 |
| 3      | 88,282  | -   | -  | 88,282 | -   | 88,282 |

各年年末現在 単位：人

| 准看護師       | 歯科衛生士      | 歯科技工士     |
|------------|------------|-----------|
| 795        | 239        | 103       |
| 800        | 242        | 94        |
| 823        | 303        | 93        |
| 745        | 328        | 81        |
| <b>719</b> | <b>364</b> | <b>76</b> |

資料：愛知県衛生年報  
(保) 総務課



各年10月1日現在

| 院          |              | 有床診療所    |           | 無床診療所      | 歯科診療所      | 助産所       |
|------------|--------------|----------|-----------|------------|------------|-----------|
| 数          |              | 診療所数     | 病床数       |            |            |           |
| 療養         | 一般           |          |           |            |            |           |
| 378        | 1,808        | 11       | 136       | 222        | 153        | 9         |
| 528        | 1,880        | 10       | 117       | 221        | 150        | 10        |
| 507        | 1,940        | 10       | 117       | 219        | 149        | 12        |
| 517        | 1,970        | 9        | 99        | 224        | 146        | 13        |
| <b>517</b> | <b>1,970</b> | <b>9</b> | <b>99</b> | <b>224</b> | <b>146</b> | <b>13</b> |

資料：愛知県病院名簿、(保) 総務課

各年度末現在 単位：h a ・人 ・% ・m

| 処理<br>区域人口<br>(b) | 普及率<br>(b/a) | 賦課人口<br>(c)    | 接続済<br>人口<br>(d) | 接続率<br>(d/c) | 下水道汚水<br>管きよ延長   |
|-------------------|--------------|----------------|------------------|--------------|------------------|
| 302,194           | 71.19        | 288,904        | 273,945          | 94.82        | 1,358,822        |
| 308,065           | 72.43        | 305,543        | 289,757          | 94.83        | 1,401,780        |
| 313,680           | 73.97        | 311,658        | 295,303          | 94.75        | 1,426,685        |
| 316,881           | 75.22        | 313,753        | 297,864          | 94.94        | 1,445,177        |
| <b>317,683</b>    | <b>75.95</b> | <b>314,095</b> | <b>298,703</b>   | <b>95.10</b> | <b>1,472,607</b> |

資料：経営管理課

単位：頭

| 豚 出 荷 地 別    |          |               |              |              |               |               |               |  |
|--------------|----------|---------------|--------------|--------------|---------------|---------------|---------------|--|
| 豊田           | 東・西加茂    | 西尾・幡豆         | 岡崎・額田        | 刈谷・安城        | 東三河           | 尾張            | その他           |  |
| 5,416        | 475      | 21,608        | 4,097        | 8,665        | 29,543        | 7,911         | 8,443         |  |
| 5,299        | 391      | 20,591        | 4,102        | 11,945       | 23,807        | 9,693         | 8,039         |  |
| 2,433        | 5        | 17,838        | 3,955        | 3,243        | 25,246        | 9,078         | 6,507         |  |
| 3,168        | -        | 15,082        | 4,343        | 2,062        | 30,675        | 14,429        | 8,652         |  |
| <b>5,490</b> | <b>-</b> | <b>13,588</b> | <b>4,977</b> | <b>1,860</b> | <b>29,153</b> | <b>21,157</b> | <b>12,057</b> |  |

資料：農政企画課

〇-10 公害受理件数

単位：件

| 年 度    | 総 数 | 大気汚染 | 悪 臭 | 水質汚濁 | 騒 音 | 振 動 | その他 |
|--------|-----|------|-----|------|-----|-----|-----|
| 平成29年度 | 200 | 95   | 32  | 13   | 61  | 3   | 13  |
| 30     | 260 | 153  | 19  | 12   | 71  | 12  | 11  |
| 令和元年度  | 275 | 179  | 20  | 12   | 65  | 12  | 7   |
| 2      | 350 | 237  | 32  | 12   | 75  | 14  | 7   |
| 3      | 284 | 217  | 30  | 11   | 55  | 7   | 3   |

注：苦情の種類は、重複しているものもある。

資料：環境保全課

〇-11 ごみ処理状況

単位：t

| 年 度    | 排 出 量   |        |        |              | 処 理 量   |                |             |             |        |         |              |  |
|--------|---------|--------|--------|--------------|---------|----------------|-------------|-------------|--------|---------|--------------|--|
|        | 総 量     | 家庭系    | 事 業 系  |              | 総 量     | 焼 却            |             |             | 埋 立    | 再 利 用 他 |              |  |
|        |         |        | 市処理分   | 民間処理<br>施設含む |         | 渡刈クリー<br>ンセンター | 藤 岡<br>プラント | 民 間<br>処理施設 |        | 市処理分    | 民間処理<br>施設含む |  |
| 平成29年度 | 131,734 | 85,203 | 41,788 | 46,531       | 144,859 | 99,756         | 18,639      | 820         | 8,932  | 12,647  | 16,712       |  |
| 30     | 135,514 | 86,992 | 42,824 | 48,522       | 157,941 | 103,882        | 20,982      | 854         | 10,530 | 12,992  | 21,693       |  |
| 令和元年度  | 142,218 | 88,011 | 44,399 | 54,207       | 159,848 | 105,304        | 21,506      | 860         | 9,734  | 12,573  | 22,444       |  |
| 2      | 141,751 | 91,047 | 41,145 | 50,704       | 156,361 | 102,357        | 22,256      | 780         | 9,817  | 12,212  | 21,151       |  |
| 3      | 133,185 | 87,880 | 40,707 | 45,305       | 147,784 | 99,318         | 22,252      | 684         | 10,378 | 11,128  | 15,152       |  |

注：処理量には、焼却灰等を含む。

資料：循環型社会推進課

：資源化事業で回収された資源量を除く。

〇-12 し尿処理状況

単位：kl

| 年 度    | 汲 取 量   |     |         | 処 理 量   |          |          |  |
|--------|---------|-----|---------|---------|----------|----------|--|
|        | 総 量     | 直 営 | 業 者     | 総 量     | 施 設 処 理  |          |  |
|        |         |     |         |         | 逢妻衛生プラント | 砂川衛生プラント |  |
| 平成29年度 | 106,417 | 361 | 106,056 | 106,417 | 51,450   | 54,967   |  |
| 30     | 110,017 | 343 | 109,674 | 110,017 | 55,216   | 54,801   |  |
| 令和元年度  | 106,839 | 447 | 106,392 | 106,839 | 51,588   | 55,250   |  |
| 2      | 112,658 | 486 | 112,172 | 112,658 | 53,657   | 59,001   |  |
| 3      | 110,018 | 463 | 109,555 | 110,018 | 53,122   | 56,896   |  |

注：浄化槽汚泥を含む。

資料：清掃業務課

市民所得推計は、市における経済活動を総合的に生産、分配および家計所得（個人企業を含む）の面からとらえ、1年間の市民経済の実態を包括的に明らかにしようとするものである。

### P-1 所得水準等比較表

| 区 分         | 平成27年度        | 28年度          | 29年度          | 30年度          | 令和元年度         |
|-------------|---------------|---------------|---------------|---------------|---------------|
| 人口(10月1日現在) | 422,542 人     | 424,479 人     | 425,271 人     | 425,268 人     | 425,545 人     |
| 就業者数(昼間)    | 256,525 人     | 257,567 人     | 257,760 人     | 258,656 人     | 260,359 人     |
| 市内総生産       | 5,268,356 百万円 | 4,995,479 百万円 | 5,067,097 百万円 | 5,346,056 百万円 | 4,409,062 百万円 |
| 市民所得(分配)    | 3,150,829 百万円 | 3,002,919 百万円 | 2,615,982 百万円 | 2,913,404 百万円 | 2,492,345 百万円 |
| 市民家計所得      | 1,747,746 百万円 | 1,730,341 百万円 | 1,717,037 百万円 | 1,728,848 百万円 | 1,741,122 百万円 |
| 人口1人当たり     |               |               |               |               |               |
| 市民所得        | 7,457 千円      | 7,074 千円      | 6,151 千円      | 6,851 千円      | 5,857 千円      |
| 県民所得        | 3,836 千円      | 3,746 千円      | 3,820 千円      | 3,832 千円      | 3,661 千円      |
| 国民所得        | 3,090 千円      | 3,091 千円      | 3,161 千円      | 3,182 千円      | 3,176 千円      |
| 家計所得        | 4,136 千円      | 4,076 千円      | 4,038 千円      | 4,065 千円      | 4,092 千円      |
| 就業者1人当たり    |               |               |               |               |               |
| 純生産         | 14,607 千円     | 13,323 千円     | 13,613 千円     | 14,433 千円     | 11,183 千円     |

資料：県統計課、国民経済計算年報

### P-2 市民家計所得（個人企業を含む）

市民家計所得とは、市内に居住している家計（個人企業を含む。）が市の内外を問わずに、民間企業や官公機関などすべての源泉から一定期間内（1年間）に実際に受け取った所得の総額である。

単位：百万円

| 区 分        | 平成27年度    | 28年度      | 29年度      | 30年度      | 令和元年度     |
|------------|-----------|-----------|-----------|-----------|-----------|
| 家計所得       | 1,747,746 | 1,730,341 | 1,717,037 | 1,728,848 | 1,741,122 |
| 雇用者報酬      | 1,266,247 | 1,257,870 | 1,245,131 | 1,265,814 | 1,279,508 |
| 営業余剰・混合所得  | 117,860   | 112,341   | 108,657   | 103,154   | 100,981   |
| 財産所得       | 94,621    | 87,732    | 89,336    | 87,669    | 88,398    |
| 社会給付       | 242,049   | 246,199   | 248,729   | 246,993   | 249,807   |
| その他の経常移転   | 26,214    | 26,929    | 24,493    | 23,088    | 20,701    |
| 年金受給権の変動調整 | 755       | △ 730     | 691       | 2,130     | 1,727     |

資料：県統計課



### P-3 産業別市内総生産

市内総生産とは、一定期間（1年間）に市内各産業部門の生産活動によって、新たに付加された価値の貨幣価値を産業別に示したものであり、これは市内の生産活動に対する各産業の寄与を表すものであって、各部門の生産の要素費用に固定資本減耗・純間接税を加えたものに等しい。これはまた生産総額から中間物経費を控除したものに当たる。

単位：百万円

| 業 種                  | 平成27年度    | 28年度      | 29年度      | 30年度      | 令和元年度     |
|----------------------|-----------|-----------|-----------|-----------|-----------|
| 総 額                  | 5,268,356 | 4,995,479 | 5,067,097 | 5,346,056 | 4,409,062 |
| 1 農 業                | 5,519     | 5,941     | 6,042     | 5,617     | 5,447     |
| 2 林 業                | 500       | 416       | 389       | 767       | 847       |
| 3 水 産 業              | 120       | 128       | 138       | 118       | 109       |
| 4 鉱 業                | 2,168     | 3,782     | 2,656     | 3,143     | 2,783     |
| 5 製 造 業              | 4,007,723 | 3,765,136 | 3,916,995 | 4,161,514 | 3,228,426 |
| 6 電気・ガス・水道・廃棄物処理業    | 38,648    | 57,517    | 47,025    | 44,162    | 44,202    |
| 7 建 設 業              | 119,416   | 127,886   | 114,641   | 124,886   | 122,530   |
| 8 卸 売 ・ 小 売 業        | 179,229   | 189,316   | 167,027   | 178,354   | 173,707   |
| 9 運 輸 ・ 郵 便 業        | 121,601   | 124,032   | 117,981   | 124,091   | 124,847   |
| 10 宿泊・飲食サービス業        | 29,800    | 44,235    | 44,159    | 44,559    | 46,676    |
| 11 情 報 通 信 業         | 63,492    | 54,602    | 49,983    | 53,789    | 53,670    |
| 12 金 融 ・ 保 険 業       | 34,189    | 36,997    | 30,803    | 29,831    | 29,078    |
| 13 不 動 産 業           | 189,728   | 194,068   | 184,463   | 182,690   | 181,682   |
| 14 専門・科学技術、業務支援サービス業 | 182,561   | 108,405   | 107,087   | 112,498   | 113,830   |
| 15 公 務               | 55,444    | 55,007    | 52,638    | 54,093    | 53,974    |
| 16 教 育               | 53,685    | 39,492    | 39,204    | 39,043    | 39,327    |
| 17 保健衛生・社会事業         | 105,053   | 102,821   | 104,117   | 103,863   | 105,331   |
| 18 その他のサービス          | 79,479    | 85,698    | 81,749    | 83,038    | 82,594    |

資料：県統計課

P-4 市民所得の分配（分配所得）

分配所得とは、一定期間に市内の居住者（法人・個人）が生産活動に参加し、その生産要素の提供に応じて分配された賃金、地代、利潤、利子などを推計したものであり、属人主義でとられている。従って市内に居住している人が市外から受け取った所得は含まれているが、市内の生産額から市外へ分配した所得は含まれていない。

単位：百万円

| 所得区分          | 平成27年度    | 28年度      | 29年度      | 30年度      | 令和元年度     |
|---------------|-----------|-----------|-----------|-----------|-----------|
| 総 額           | 3,150,829 | 3,002,919 | 2,615,982 | 2,913,404 | 2,492,345 |
| 1 雇用者報酬       | 1,266,247 | 1,257,870 | 1,245,131 | 1,265,814 | 1,279,508 |
| (1)賃金・俸給      | 1,089,927 | 1,082,844 | 1,066,713 | 1,087,617 | 1,099,562 |
| (2)雇主の社会負担    | 176,320   | 175,026   | 178,418   | 178,196   | 179,946   |
| a 雇主の現実社会負担   | 169,785   | 168,867   | 172,379   | 170,565   | 173,371   |
| b 雇主の帰属社会負担   | 6,535     | 6,160     | 6,038     | 7,631     | 6,575     |
| 2 財 産 所 得     | 93,770    | 86,321    | 88,237    | 87,243    | 88,842    |
| (1)一般政府       | 969       | 213       | 230       | 517       | 773       |
| (2)家 計        | 92,118    | 85,394    | 87,186    | 85,843    | 87,237    |
| ① 利 子         | 9,434     | 10,264    | 11,302    | 12,647    | 14,449    |
| ② 配 当         | 42,200    | 36,635    | 37,428    | 34,013    | 35,743    |
| ③ その他の投資所得    | 36,780    | 34,211    | 34,133    | 34,301    | 32,873    |
| ④ 賃貸料         | 3,704     | 4,284     | 4,323     | 4,882     | 4,171     |
| (3)対家計民間非営利団体 | 683       | 715       | 821       | 883       | 833       |
| 3 企 業 所 得     | 1,790,811 | 1,658,728 | 1,282,614 | 1,560,347 | 1,123,995 |
| (1)民間法人企業     | 1,678,113 | 1,551,134 | 1,179,029 | 1,463,218 | 1,027,912 |
| (2)公的企業       | 1,729     | 787       | 880       | 553       | 548       |
| (3)個人企業       | 110,970   | 106,807   | 102,705   | 96,577    | 95,535    |
| a 農林水産業       | △ 479     | △ 680     | 625       | △ 657     | △ 732     |
| b その他の産業      | 35,282    | 30,987    | 27,010    | 24,111    | 23,465    |
| c 持ち家         | 76,167    | 76,499    | 75,071    | 73,123    | 72,802    |

資料：県統計課

### Q-1 登記の状況

| 年     | 総 数    |         | 土 地 に 関 す る 登 記 |        |        |        |           |        |        |        |
|-------|--------|---------|-----------------|--------|--------|--------|-----------|--------|--------|--------|
|       |        |         | 計               |        | 表 示    |        | 所 有 権 移 転 |        | そ の 他  |        |
|       | 件 数    | 個 数     | 件 数             | 個 数    | 件 数    | 個 数    | 件 数       | 個 数    | 件 数    | 個 数    |
| 平成29年 | 40,786 | 102,893 | 29,485          | 79,374 | 8,308  | 18,541 | 8,495     | 29,571 | 12,682 | 31,262 |
| 30    | 39,984 | 91,723  | 30,029          | 71,632 | 10,190 | 19,333 | 7,882     | 26,791 | 11,957 | 25,508 |
| 令和元年  | 36,873 | 86,542  | 27,038          | 66,561 | 8,073  | 16,258 | 7,699     | 26,816 | 11,266 | 23,487 |
| 2     | 37,161 | 91,681  | 27,173          | 70,909 | 6,929  | 15,697 | 8,138     | 30,060 | 12,106 | 25,152 |
| 3     | 36,348 | 90,238  | 26,150          | 68,739 | 6,749  | 16,094 | 8,046     | 28,253 | 11,355 | 24,392 |

注：名古屋法務局豊田支局管内の件数である。

：平成21年以降、その他の登記に事前通知の件数及び個数を含まない。

### Q-2 民事調停事件

| 年     | 総 数 |    |     |     |     | 一 般 |    |    |     |     | 交 通 |    |    |     |
|-------|-----|----|-----|-----|-----|-----|----|----|-----|-----|-----|----|----|-----|
|       | 受 理 |    |     | 既 済 | 未 済 | 受 理 |    |    | 既 済 | 未 済 | 受 理 |    |    | 既 済 |
|       | 計   | 旧受 | 新受  |     |     | 計   | 旧受 | 新受 |     |     | 計   | 旧受 | 新受 |     |
| 平成29年 | 80  | 22 | 58  | 58  | 22  | 38  | 11 | 27 | 27  | 11  | 15  | 7  | 8  | 8   |
| 30    | 94  | 22 | 72  | 81  | 13  | 58  | 11 | 47 | 48  | 10  | 16  | 7  | 9  | 14  |
| 令和元年  | 84  | 13 | 71  | 64  | 20  | 58  | 10 | 48 | 45  | 13  | 6   | 2  | 4  | 2   |
| 2     | 96  | 20 | 76  | 78  | 18  | 69  | 13 | 56 | 57  | 12  | 11  | 4  | 7  | 8   |
| 3     | 137 | 18 | 119 | 119 | 18  | 101 | 12 | 89 | 96  | 5   | 10  | 3  | 7  | 8   |

注：豊田簡易裁判所の数値である。総数にはその他の件数を含む。

：本表の数値は、異同訂正が生じることがある。

### Q-3 民事通常訴訟事件

単位：件

| 年     | 受 理 |     |     | 既 済 | 未 済 |
|-------|-----|-----|-----|-----|-----|
|       | 計   | 旧 受 | 新 受 |     |     |
| 平成29年 | 452 | 111 | 341 | 359 | 93  |
| 30    | 509 | 93  | 416 | 404 | 105 |
| 令和元年  | 513 | 105 | 408 | 389 | 124 |
| 2     | 510 | 124 | 386 | 407 | 103 |
| 3     | 399 | 103 | 296 | 307 | 92  |

注：豊田簡易裁判所の数値である。

資料：名古屋地方裁判所

：本表の数値は、異同訂正が生じることがある。

### Q-4 少額訴訟事件

単位：件

| 年     | 受 理 |     |     | 既 済 | 未 済 |
|-------|-----|-----|-----|-----|-----|
|       | 計   | 旧 受 | 新 受 |     |     |
| 平成29年 | 22  | 4   | 18  | 18  | 4   |
| 30    | 22  | 4   | 18  | 18  | 4   |
| 令和元年  | 13  | 4   | 9   | 10  | 3   |
| 2     | 9   | 3   | 6   | 8   | 1   |
| 3     | 14  | 1   | 13  | 12  | 2   |

注：豊田簡易裁判所の数値である。

資料：名古屋地方裁判所

：本表の数値は、異同訂正が生じることがある。

| 建 物 に 関 す る 登 記 |               |              |              |              |              |              |               | その他の登記     |              |
|-----------------|---------------|--------------|--------------|--------------|--------------|--------------|---------------|------------|--------------|
| 計               |               | 表 示          |              | 所 有 権 移 転    |              | そ の 他        |               | 件 数        | 個 数          |
| 件 数             | 個 数           | 件 数          | 個 数          | 件 数          | 個 数          | 件 数          | 個 数           |            |              |
| 10,935          | 22,444        | 4,413        | 5,113        | 1,066        | 2,901        | 5,456        | 14,430        | 366        | 1,075        |
| 9,634           | 19,231        | 3,778        | 3,848        | 1,075        | 2,782        | 4,781        | 12,601        | 321        | 860          |
| 9,433           | 18,788        | 3,579        | 3,612        | 1,230        | 3,214        | 4,624        | 11,962        | 402        | 1,193        |
| 9,498           | 19,035        | 3,485        | 3,505        | 1,177        | 3,299        | 4,836        | 12,231        | 490        | 1,737        |
| <b>9,744</b>    | <b>19,275</b> | <b>3,684</b> | <b>3,758</b> | <b>1,144</b> | <b>3,276</b> | <b>4,916</b> | <b>12,241</b> | <b>454</b> | <b>2,224</b> |

資料：名古屋法務局豊田支局

| 未 済 | 宅 地 建 物 |     |     |     |     | 商 事 |     |     |     |     | 特 定 調 停 手 続 |     |     |     |     |
|-----|---------|-----|-----|-----|-----|-----|-----|-----|-----|-----|-------------|-----|-----|-----|-----|
|     | 受 理     |     |     | 既 済 | 未 済 | 受 理 |     |     | 既 済 | 未 済 | 受 理         |     |     | 既 済 | 未 済 |
|     | 計       | 旧 受 | 新 受 |     |     | 計   | 旧 受 | 新 受 |     |     | 計           | 旧 受 | 新 受 |     |     |
| 7   | 13      | 3   | 10  | 9   | 4   | 8   | 1   | 7   | 8   | -   | 6           | -   | 6   | 6   | -   |
| 2   | 10      | 4   | 6   | 9   | 1   | 1   | -   | 1   | 1   | -   | 8           | -   | 8   | 8   | -   |
| 4   | 11      | 1   | 10  | 8   | 3   | 4   | -   | 4   | 4   | -   | 5           | -   | 5   | 5   | -   |
| 3   | 11      | 3   | 8   | 8   | 3   | -   | -   | -   | -   | -   | 5           | -   | 5   | 5   | -   |
| 2   | 12      | 3   | 9   | 8   | 4   | 3   | -   | 3   | 1   | 2   | 10          | -   | 10  | 5   | 5   |

資料：名古屋地方裁判所

#### Q-5 刑事事件（通常第一審事件）

単位：人

| 年     | 受 理 |     |     | 既 済 |     |        |     |     |   |   | 未 済 |
|-------|-----|-----|-----|-----|-----|--------|-----|-----|---|---|-----|
|       | 計   | 旧 受 | 新 受 | 計   | 有 罪 | うち執行猶予 | 無 罪 | その他 |   |   |     |
| 平成29年 | 1   | -   | 1   | 1   | 1   | -      | -   | -   | - | - |     |
| 30    | -   | -   | -   | -   | -   | -      | -   | -   | - | - |     |
| 令和元年  | -   | -   | -   | -   | -   | -      | -   | -   | - | - |     |
| 2     | -   | -   | -   | -   | -   | -      | -   | -   | - | - |     |
| 3     | -   | -   | -   | -   | -   | -      | -   | -   | - | - |     |

注：豊田簡易裁判所の数値である。

資料：名古屋地方裁判所

：本表の数値は、異同訂正が生じることがある。

#### Q-6 刑事事件（略式命令）

単位：人

| 年     | 受 理        |           |            | 既 済        |            |     |    | 未 済 |
|-------|------------|-----------|------------|------------|------------|-----|----|-----|
|       | 計          | 旧 受       | 新 受        | 計          | 有 罪        | その他 |    |     |
| 平成29年 | 809        | 19        | 790        | 809        | 809        | -   | -  |     |
| 30    | 734        | -         | 734        | 716        | 716        | -   | 18 |     |
| 令和元年  | 771        | 18        | 753        | 763        | 763        | -   | 8  |     |
| 2     | 715        | 8         | 707        | 703        | 703        | -   | 12 |     |
| 3     | <b>626</b> | <b>12</b> | <b>614</b> | <b>626</b> | <b>626</b> | -   | -  |     |

注：豊田簡易裁判所の数値である。

資料：名古屋地方裁判所

：本表の数値は、異同訂正が生じることがある。

Q-7 犯罪発生件数（刑法犯）

単位：件

| 年  |       | 総数    | 凶悪犯 | 粗暴犯 | 窃盗犯   | 知能犯 | 風俗犯 | その他 |
|----|-------|-------|-----|-----|-------|-----|-----|-----|
| 認知 | 平成29年 | 3,325 | 13  | 134 | 2,392 | 63  | 25  | 698 |
|    | 30    | 2,537 | 21  | 142 | 1,658 | 91  | 27  | 598 |
|    | 令和元年  | 2,563 | 15  | 162 | 1,690 | 94  | 23  | 579 |
|    | 2     | 1,948 | 13  | 159 | 1,222 | 94  | 32  | 428 |
|    | 3     | 2,002 | 20  | 150 | 1,198 | 125 | 30  | 479 |
| 検挙 | 平成29年 | 1,002 | 15  | 115 | 638   | 101 | 15  | 118 |
|    | 30    | 885   | 15  | 101 | 592   | 43  | 20  | 114 |
|    | 令和元年  | 799   | 15  | 115 | 483   | 46  | 28  | 112 |
|    | 2     | 927   | 12  | 151 | 591   | 44  | 30  | 99  |
|    | 3     | 574   | 22  | 104 | 301   | 42  | 29  | 76  |

資料：豊田警察署、足助警察署

注：豊田警察署及び足助警察署管内（豊田市、みよし市）の数値である。

ただし、平成30年までは、みよし市を除いた数値である。

Q-8 未成年者の犯罪状況

単位：人

| 年      |       | 総数  | 小学生 | 中学生 | 高校生 | 大学その他学生 | 有職少年 | 無職少年 |
|--------|-------|-----|-----|-----|-----|---------|------|------|
|        | 平成29年 | 83  | -   | 23  | 25  | 3       | 16   | 16   |
|        | 30    | 74  | -   | 13  | 21  | 5       | 26   | 9    |
|        | 令和元年  | 40  | 7   | 2   | 13  | 8       | 8    | 2    |
|        | 2     | 102 | 5   | 14  | 33  | 8       | 34   | 8    |
|        | 3     | 65  | 1   | 14  | 26  | 5       | 15   | 4    |
| 令和3年内訳 | 凶悪犯   | -   | -   | -   | -   | -       | -    | -    |
|        | 粗暴犯   | 6   | -   | -   | 2   | -       | 4    | -    |
|        | 窃盗犯   | 34  | 1   | 11  | 16  | 1       | 3    | 2    |
|        | その他   | 25  | -   | 3   | 8   | 4       | 8    | 2    |

資料：豊田警察署、足助警察署

注：豊田警察署及び足助警察署管内（豊田市、みよし市）の数値である。

Q-9 少年の不良行為補導状況

単位：人

| 年      |        | 総数    | 小学生 | 中学生 | 高校生 | 大学その他学生 | 有職少年 | 無職少年 |
|--------|--------|-------|-----|-----|-----|---------|------|------|
|        | 平成29年  | 1,361 | 3   | 299 | 688 | 50      | 184  | 137  |
|        | 30     | 1,607 | 11  | 194 | 837 | 61      | 323  | 181  |
|        | 令和元年   | 1,209 | 21  | 167 | 667 | 21      | 227  | 106  |
|        | 2      | 1,106 | 17  | 77  | 645 | 26      | 168  | 173  |
|        | 3      | 922   | 5   | 44  | 509 | 11      | 174  | 179  |
| 令和3年内訳 | 家出     | 14    | 3   | 3   | 6   | 2       | -    | -    |
|        | 飲酒喫煙   | 200   | -   | 7   | 81  | 2       | 55   | 55   |
|        | 不健全娯楽  | 2     | -   | -   | 2   | -       | -    | -    |
|        | 深夜はいかい | 690   | 1   | 28  | 414 | 7       | 118  | 122  |
|        | その他    | 16    | 1   | 6   | 6   | -       | 1    | 2    |

資料：豊田警察署、足助警察署

注：豊田警察署及び足助警察署管内（豊田市、みよし市）の数値である。

Q-10 交通事故発生件数（人身事故）

単位：件、人

| 年     | 発 生 件 数 |      |      |       | 死 傷 者 数 |     |     |       |
|-------|---------|------|------|-------|---------|-----|-----|-------|
|       | 総 数     | 死亡事故 | 重傷事故 | 軽傷事故  | 総 数     | 死 者 | 重傷者 | 軽傷者   |
| 平成29年 | 1,866   | 13   | 57   | 1,796 | 2,219   | 13  | 59  | 2,147 |
| 30    | 1,565   | 9    | 53   | 1,503 | 1,794   | 9   | 53  | 1,732 |
| 令和元年  | 1,435   | 16   | 27   | 1,392 | 1,637   | 16  | 27  | 1,594 |
| 2     | 1,093   | 16   | 21   | 1,056 | 1,266   | 16  | 22  | 1,228 |
| 3     | 1,019   | 6    | 17   | 996   | 1,167   | 6   | 19  | 1,142 |

資料：交通安全防犯課

Q-11 交通事故類型別発生状況（人身事故）

単位：件

| 年     | 総 数   | 人 対 車    |           |     | 車 両 相 互 |     |      |      |     | その他 |     |
|-------|-------|----------|-----------|-----|---------|-----|------|------|-----|-----|-----|
|       |       | 横断歩道を横断中 | 横断歩道外を横断中 | その他 | 正面衝突    | 追 突 | 出会い頭 | 右左折時 | その他 | 単 独 | 踏 切 |
| 平成29年 | 1,866 | 62       | 31        | 83  | 42      | 744 | 456  | 174  | 220 | 53  | 1   |
| 30    | 1,565 | 54       | 31        | 50  | 31      | 643 | 368  | 183  | 183 | 22  | -   |
| 令和元年  | 1,435 | 63       | 27        | 56  | 37      | 572 | 343  | 153  | 158 | 26  | -   |
| 2     | 1,093 | 37       | 17        | 42  | 21      | 387 | 309  | 129  | 128 | 22  | 1   |
| 3     | 1,019 | 41       | 19        | 32  | 17      | 378 | 292  | 117  | 118 | 5   | -   |

資料：交通安全防犯課

Q-12 交通事故時間別発生状況（死傷者数）

単位：人

| 時 間 帯 |       | 平成29年 | 30年   | 令和元年  | 2年    | 3年    |
|-------|-------|-------|-------|-------|-------|-------|
| 総 数   |       | 2,219 | 1,794 | 1,637 | 1,266 | 1,167 |
| 内 訳   | 0時～4時 | 43    | 44    | 32    | 25    | 22    |
|       | 4～6   | 36    | 29    | 34    | 27    | 27    |
|       | 6～9   | 460   | 401   | 333   | 247   | 248   |
|       | 9～12  | 340   | 266   | 235   | 193   | 193   |
|       | 12～16 | 513   | 365   | 358   | 293   | 229   |
|       | 16～18 | 339   | 259   | 253   | 194   | 194   |
|       | 18～22 | 429   | 385   | 341   | 250   | 235   |
| 22～24 | 59    | 45    | 51    | 37    | 19    |       |

資料：交通安全防犯課

Q-13 校区别交通事故発生状況（人身事故）

| 小学校<br>区分 | 令和2年         |     |      |       | 3年           |     |      |       |
|-----------|--------------|-----|------|-------|--------------|-----|------|-------|
|           | 校区内総<br>発生件数 | 死者数 | 重傷者数 | 軽傷者数  | 校区内総<br>発生件数 | 死者数 | 重傷者数 | 軽傷者数  |
| 総数        | 1,093        | 16  | 22   | 1,228 | 1,019        | 6   | 19   | 1,142 |
| 童子山       | 24           | 2   | 1    | 22    | 29           | -   | -    | 29    |
| 拳母        | 43           | 1   | 2    | 42    | 31           | -   | 1    | 33    |
| 根川        | 32           | -   | -    | 44    | 26           | -   | 1    | 28    |
| 小清水       | 51           | -   | 2    | 53    | 61           | -   | -    | 69    |
| 前山        | 20           | -   | -    | 22    | 18           | -   | -    | 20    |
| 山之手       | 44           | -   | -    | 53    | 33           | -   | -    | 38    |
| 美山        | 20           | -   | 2    | 21    | 20           | -   | -    | 22    |
| 寺部        | 9            | -   | -    | 14    | 19           | -   | -    | 21    |
| 平井        | 3            | -   | -    | 5     | 4            | -   | -    | 4     |
| 野見        | 16           | 2   | -    | 17    | 21           | -   | -    | 24    |
| 古瀬間       | 15           | 1   | -    | 14    | 9            | -   | 1    | 12    |
| 矢並        | 1            | -   | -    | 1     | 1            | -   | -    | 1     |
| 高嶺        | 34           | 1   | -    | 35    | 30           | -   | -    | 35    |
| 寿恵野       | 47           | 1   | 1    | 50    | 44           | -   | -    | 48    |
| 畝部        | 16           | -   | 1    | 16    | 17           | -   | -    | 19    |
| 堤         | 53           | 1   | 2    | 59    | 50           | -   | 1    | 60    |
| 若園        | 25           | -   | -    | 32    | 36           | -   | -    | 41    |
| 竹村        | 46           | 1   | -    | 47    | 33           | -   | -    | 36    |
| 駒場        | 37           | -   | 1    | 42    | 27           | -   | -    | 31    |
| 大林        | 27           | 1   | 1    | 27    | 36           | -   | 1    | 39    |
| 大畑        | 6            | -   | -    | 9     | 17           | 1   | -    | 17    |
| 伊保        | 25           | -   | 1    | 30    | 29           | -   | 1    | 33    |
| 加納        | 22           | -   | 2    | 25    | 22           | -   | 1    | 26    |
| 青木        | 27           | -   | -    | 34    | 21           | -   | -    | 23    |
| 西広瀬       | 4            | -   | -    | 5     | 7            | -   | 1    | 6     |

単位：人

| 小学校<br>区分 | 令和2年         |     |      |      | 3年           |     |      |      |
|-----------|--------------|-----|------|------|--------------|-----|------|------|
|           | 校区内総<br>発生件数 | 死者数 | 重傷者数 | 軽傷者数 | 校区内総<br>発生件数 | 死者数 | 重傷者数 | 軽傷者数 |
| 東 広 瀬     | 1            | -   | -    | 1    | 2            | -   | -    | 2    |
| 中 金       | 3            | -   | -    | 3    | 2            | -   | -    | 4    |
| 上 鷹 見     | 1            | -   | -    | 1    | 3            | -   | -    | 4    |
| 幸 海       | -            | -   | -    | -    | 1            | -   | -    | 1    |
| 岩 倉       | 4            | -   | -    | 4    | 1            | -   | -    | 1    |
| 九 久 平     | 4            | -   | -    | 6    | 2            | -   | -    | 2    |
| 滝 脇       | -            | -   | -    | -    | 1            | -   | -    | 2    |
| 豊 松       | 3            | -   | -    | 3    | 3            | -   | -    | 4    |
| 東 山       | 8            | -   | -    | 8    | 11           | -   | -    | 14   |
| 元 城       | 44           | -   | -    | 58   | 30           | 1   | 1    | 33   |
| 梅 坪       | 39           | -   | 2    | 43   | 38           | -   | 1    | 45   |
| 朝 日       | 24           | -   | -    | 29   | 23           | -   | -    | 28   |
| 若 林 東     | 24           | -   | -    | 25   | 22           | -   | -    | 24   |
| 東 保 見     | 3            | -   | -    | 4    | 4            | -   | 1    | 3    |
| 四 郷       | 28           | -   | 1    | 34   | 23           | -   | -    | 27   |
| 浄 水       | 21           | -   | -    | 24   | 22           | -   | 1    | 22   |
| 浄 水 北     | 7            | -   | -    | 7    | 7            | -   | -    | 7    |
| 平 和       | 24           | -   | -    | 26   | 16           | -   | -    | 17   |
| 市 木       | 10           | 1   | -    | 9    | 8            | -   | 1    | 7    |
| 若 林 西     | 24           | -   | -    | 25   | 15           | -   | -    | 19   |
| 衣 丘       | 25           | 1   | -    | 30   | 25           | -   | -    | 30   |
| 土 橋       | 55           | 1   | -    | 62   | 29           | -   | -    | 33   |
| 広 川 台     | 21           | -   | 1    | 22   | 19           | -   | 1    | 19   |
| 井 上       | 9            | -   | -    | 10   | 8            | -   | -    | 8    |
| 五 ヶ 丘     | 4            | 1   | -    | 4    | 5            | -   | -    | 5    |
| 西 保 見     | 1            | -   | -    | 1    | -            | -   | -    | -    |
| 五ヶ丘東      | -            | -   | -    | -    | 2            | -   | -    | 2    |

資料：交通安全防犯課



Q-13 校区別交通事故発生状況（人身事故）（続き）

単位：人

| 小学校<br>区 分 | 令和2年         |     |      |      | 3年           |     |      |      |
|------------|--------------|-----|------|------|--------------|-----|------|------|
|            | 校区内総<br>発生件数 | 死者数 | 重傷者数 | 軽傷者数 | 校区内総<br>発生件数 | 死者数 | 重傷者数 | 軽傷者数 |
| 飯野         | 11           | -   | -    | 12   | 13           | -   | 1    | 15   |
| 石畳         | 3            | -   | -    | 3    | 1            | -   | -    | 1    |
| 御作         | 1            | -   | -    | 1    | 3            | -   | -    | 3    |
| 中山         | 10           | -   | -    | 11   | 7            | -   | -    | 7    |
| 道慈         | 1            | -   | -    | 1    | 1            | -   | -    | 1    |
| 本城         | -            | -   | -    | -    | -            | -   | -    | -    |
| 小原中部       | 4            | -   | -    | 4    | -            | -   | -    | -    |
| 足助         | 11           | -   | 1    | 13   | 8            | -   | -    | 13   |
| 冷田         | -            | -   | -    | -    | -            | -   | -    | -    |
| 追分         | 2            | 1   | -    | 2    | 2            | -   | -    | 2    |
| 佐切         | -            | -   | -    | -    | -            | -   | -    | -    |
| 則定         | -            | -   | -    | -    | 1            | -   | -    | 1    |
| 萩野         | -            | -   | -    | -    | -            | -   | -    | -    |
| 明和         | -            | -   | -    | -    | -            | -   | -    | -    |
| 新盛         | 3            | -   | -    | 6    | 2            | -   | -    | 3    |
| 大蔵         | -            | -   | -    | -    | 1            | -   | 1    | 1    |
| 御蔵         | -            | -   | -    | -    | 1            | -   | 1    | -    |
| 大沼         | -            | -   | -    | -    | 1            | -   | -    | 1    |
| 巴ヶ丘        | 3            | -   | -    | 3    | -            | -   | -    | -    |
| 花山         | 1            | -   | -    | 1    | 2            | 1   | 2    | 1    |
| 小渡         | 4            | -   | 1    | 3    | 2            | -   | -    | 3    |
| 敷島         | -            | -   | -    | -    | -            | -   | -    | -    |
| 稲武         | 5            | -   | -    | 10   | 11           | 3   | -    | 12   |

資料：交通安全防犯課

Q-14 消防人員及び消防車両の状況

各年4月1日現在

| 年     | 消防<br>団員<br>の職<br>員数・<br>人数 | 救急・消防車両台数 |             |                            |                       |                       |  |                       |                                  |                       | 小型<br>動力<br>ポンプ |
|-------|-----------------------------|-----------|-------------|----------------------------|-----------------------|-----------------------|--|-----------------------|----------------------------------|-----------------------|-----------------|
|       |                             | 総<br>数    | 救<br>急<br>車 | 消<br>水<br>防<br>槽<br>車<br>付 | 普<br>通<br>消<br>防<br>車 | 化<br>学<br>消<br>防<br>車 | は<br>し<br>ご<br>車<br>屈<br>折<br>は<br>し<br>ご<br>含 | 救<br>助<br>工<br>作<br>車 | 消<br>防<br>積<br>載<br>車<br>ポン<br>プ | そ<br>の<br>他<br>車<br>両 |                 |
| 平成29年 | 2,552                       | 260       | 21          | 20                         | 17                    | 3                     | 3  | 4                     | 124                              | 68                    | 207             |
| 30    | 2,575                       | 260       | 21          | 20                         | 17                    | 3                     | 3  | 4                     | 123                              | 69                    | 205             |
| 31    | 2,559                       | 261       | 21          | 21                         | 16                    | 3                     | 3  | 4                     | 124                              | 69                    | 205             |
| 令和 2年 | 2,550                       | 261       | 21          | 20                         | 17                    | 3                     | 3  | 4                     | 124                              | 69                    | 198             |
| 3     | 2,498                       | 259       | 21          | 20                         | 17                    | 3                     | 3  | 4                     | 123                              | 68                    | 195             |

資料：豊田市消防本部

Q-15 消防水利の状況（防火水槽・消火栓）

各年4月1日現在 単位：箇所

| 年     | 総<br>数 | 挙<br>母 | 高<br>橋 | 上<br>郷 | 高<br>岡 | 猿<br>投 | 松<br>平 |
|-------|--------|--------|--------|--------|--------|--------|--------|
| 平成29年 | 7,801  | 1,892  | 806    | 535    | 1,252  | 1,420  | 414    |
| 30    | 7,830  | 1,896  | 807    | 533    | 1,251  | 1,427  | 412    |
| 31    | 7,850  | 1,902  | 809    | 534    | 1,254  | 1,434  | 413    |
| 令和 2年 | 7,866  | 1,906  | 812    | 537    | 1,254  | 1,437  | 414    |
| 3     | 7,896  | 1,907  | 817    | 535    | 1,258  | 1,452  | 414    |

| 年     | 藤<br>岡 | 小<br>原 | 足<br>助 | 下<br>山 | 旭   | 稲<br>武 | そ<br>の<br>他 |
|-------|--------|--------|--------|--------|-----|--------|-------------|
| 平成29年 | 603    | 134    | 218    | 81     | 142 | 122    | 182         |
| 30    | 611    | 136    | 218    | 83     | 143 | 122    | 191         |
| 31    | 608    | 136    | 220    | 83     | 143 | 122    | 192         |
| 令和 2年 | 608    | 136    | 220    | 83     | 144 | 122    | 193         |
| 3     | 612    | 136    | 222    | 82     | 144 | 122    | 195         |

資料：豊田市消防本部

Q-16 火災発生状況及び救急車出動件数・搬送人員

| 区                  | 分                       | 平成29年   | 30年     | 令和元年    | 2年      | 3年      |
|--------------------|-------------------------|---------|---------|---------|---------|---------|
| 火災件数<br>(件)        | 総数                      | 132     | 130     | 137     | 118     | 113     |
|                    | 建物                      | 67      | 60      | 66      | 45      | 58      |
|                    | 林野                      | 8       | 9       | 13      | 3       | 2       |
|                    | 車両                      | 8       | 18      | 15      | 19      | 7       |
|                    | その他                     | 49      | 43      | 43      | 51      | 46      |
|                    | 航空機                     | -       | -       | -       | -       | -       |
| 焼損面積等              | 建物<br>(m <sup>2</sup> ) | 3,541   | 3,451   | 3,087   | 1,493   | 1,876   |
|                    | 林野<br>(a)               | 81      | 149     | 213     | 53      | 50      |
|                    | 車両<br>(台)               | 10      | 19      | 18      | 19      | 7       |
|                    | その他<br>(a)              | *       | *       | *       | *       | *       |
|                    | 航空機<br>(台)              | -       | -       | -       | -       | -       |
| 損害額<br>(千円)        | 総数                      | 357,014 | 432,925 | 576,144 | 461,192 | 244,277 |
|                    | 建物                      | 348,443 | 419,724 | 565,198 | 119,575 | 242,139 |
|                    | 林野                      | 2271    | 105     | -       | -       | 4       |
|                    | 車両                      | 6,188   | 7,207   | 7,774   | 9,110   | 1,099   |
|                    | その他                     | 112     | 5,889   | 3,172   | 332,507 | 1,035   |
|                    | 航空機                     | -       | -       | -       | -       | -       |
| 救急車<br>出動件数<br>(件) | 総数                      | 18,213  | 19,262  | 19,162  | 16,721  | 17,403  |
|                    | 交通事故                    | 1,445   | 1,431   | 1,338   | 1,051   | 1,023   |
|                    | 急病                      | 12,057  | 12,907  | 12,858  | 11,286  | 11,816  |
|                    | 労働災害                    | 183     | 198     | 244     | 191     | 166     |
|                    | その他                     | 4,528   | 4,726   | 4,722   | 4,193   | 4,398   |
| 搬送人員<br>(人)        | 総数                      | 16,239  | 17,304  | 17,235  | 15,049  | 15,616  |
|                    | 交通事故                    | 1,364   | 1,308   | 1,228   | 950     | 936     |
|                    | 急病                      | 10,768  | 11,665  | 11,564  | 10,147  | 10,591  |
|                    | 労働災害                    | 174     | 191     | 232     | 184     | 162     |
|                    | その他                     | 3,933   | 4,140   | 4,211   | 3,768   | 3,927   |

資料：豊田市消防本部

Q-17 市民相談（特別）取扱件数

単位：件

| 年 度    | 総 数   | 法 律   | 家庭悩みごと | 税 務 | 登 記 | 年 金 働 労 | 人 権 行 政 | 行 政 手 続 | 外国人<br>関連手続 | 不動産 |
|--------|-------|-------|--------|-----|-----|---------|---------|---------|-------------|-----|
| 平成29年度 | 2,024 | 1,333 | 310    | 133 | 65  | 34      | 64      | 29      | 10          | 46  |
| 30     | 1,923 | 1,274 | 245    | 179 | 63  | 28      | 58      | 27      | 5           | 44  |
| 令和元年度  | 1,915 | 1,270 | 253    | 155 | 59  | 21      | 78      | 24      | 10          | 45  |
| 2      | 1,051 | 774   | 83     | 116 | 41  | 12      | 6       | 9       | 2           | 8   |
| 3      | 1,381 | 856   | 162    | 108 | 156 | 20      | 16      | 22      | 9           | 32  |

資料：市民相談課

注：法律相談は、弁護士・司法書士による相談の合算を表示した。（令和元年度まで）

：平成26年度より「不動産相談」を開始した。

：令和2年度は、新型コロナウイルス感染症拡大防止のため相談中止期間があった。

Q-18 市民相談（民事）取扱件数

単位：件

| 種 別       | 平成29年度 | 30年度  | 令和元年度 | 2年度   | 3年度   |
|-----------|--------|-------|-------|-------|-------|
| 総 数       | 3,288  | 3,189 | 3,181 | 1,882 | 1,941 |
| 戸 籍       | 44     | 27    | 60    | 36    | 33    |
| 離 婚       | 463    | 450   | 404   | 232   | 221   |
| 相 続       | 558    | 458   | 588   | 299   | 336   |
| 登 記       | 139    | 131   | 138   | 67    | 157   |
| 金 錢 貸 借   | 176    | 176   | 192   | 112   | 121   |
| 損 害 賠 償   | 117    | 130   | 97    | 54    | 44    |
| 借 地 ・ 借 家 | 88     | 84    | 92    | 51    | 46    |
| 消費販売契約    | 83     | 178   | 80    | 36    | 26    |
| 事業・商取引    | 29     | 28    | 32    | 15    | 19    |
| 不 動 産 取 引 | 109    | 99    | 97    | 65    | 71    |
| 相 隣       | 125    | 128   | 136   | 108   | 108   |
| 迷 惑 行 為   | 85     | 66    | 86    | 79    | 60    |
| 労 働       | 129    | 97    | 99    | 68    | 72    |
| 税 務       | 216    | 229   | 204   | 135   | 166   |
| 悩 み ご と   | 525    | 529   | 565   | 306   | 279   |
| 外国手続関係    | 19     | 7     | 16    | 5     | 11    |
| そ の 他     | 383    | 372   | 295   | 214   | 171   |

注：Q-17の件数を含む。

資料：市民相談課

：令和3年度に「婚姻・離婚」を「離婚」に変更（令和2年度までは婚姻数を含む。）

Q-19 市民相談（行政）取扱件数

単位：件

| 部署名     | 平成29年度 | 30年度 | 令和元年度 | 2年度 | 3年度 |
|---------|--------|------|-------|-----|-----|
| 総数      | 1,063  | 427  | 369   | 602 | 580 |
| 経営戦略部   | 6      | 6    | 3     | 3   | 4   |
| 企画政策部   | 2      | 1    | 5     | 2   | 2   |
| 総務部     | 23     | 5    | 7     | 9   | 14  |
| 市民部     | 410    | 127  | 90    | 109 | 185 |
| 地域振興部   | 40     | 24   | 26    | 21  | 13  |
| 生涯活躍部   | 12     | 7    | 3     | 18  | 6   |
| 環境部     | 67     | 26   | 32    | 51  | 28  |
| 福祉部     | 169    | 54   | 43    | 98  | 86  |
| 保健部     | 36     | 10   | 11    | 37  | 72  |
| 産業部     | 47     | 12   | 13    | 35  | 25  |
| 都市整備部   | 52     | 36   | 23    | 28  | 34  |
| 建設部     | 48     | 26   | 36    | 32  | 30  |
| 子ども部    | 35     | 4    | 8     | 22  | 13  |
| 消防本部    | 1      | 2    | -     | 1   | 5   |
| 上下水道局   | 11     | 5    | 2     | 5   | 4   |
| 教育委員会   | 12     | 10   | 10    | 13  | 4   |
| 会計課     | 1      | -    | -     | 1   | -   |
| 議会事務局   | 2      | -    | -     | -   | 1   |
| 土地開発公社  | -      | -    | -     | -   | -   |
| その他市の機関 | *      | *    | *     | *   | 6   |
| 国の機関    | 57     | 25   | 26    | 59  | 27  |
| 県の機関    | 23     | 37   | 18    | 26  | 13  |
| その他     | 6      | 10   | 12    | 32  | 8   |

注：Q-17の件数を含む。

資料：市民相談課

Q-20 翻訳・通訳取扱件数

| 総数         | 令和元年度 |       |      | 2年度   |       |      | 3年度   |       |      |
|------------|-------|-------|------|-------|-------|------|-------|-------|------|
|            | 7,742 |       |      | 9,616 |       |      | 8,566 |       |      |
| 部署別        | 翻訳    | 庁内通訳  | 予約通訳 | 翻訳    | 庁内通訳  | 予約通訳 | 翻訳    | 庁内通訳  | 予約通訳 |
| 計          | 243   | 7,344 | 155  | 306   | 9,201 | 109  | 288   | 8,278 | *    |
| 経営戦略部      | 24    | -     | -    | 24    | 4     | -    | 22    | 1     | *    |
| 企画政策部      | -     | -     | -    | -     | -     | -    | -     | 1     | *    |
| 総務部        | 2     | 31    | -    | 10    | 106   | 1    | -     | 19    | *    |
| 市民部        | 35    | 4,993 | 3    | 41    | 5,223 | -    | 43    | 5,116 | *    |
| 地域振興部      | 36    | 21    | -    | 22    | 16    | -    | 22    | 15    | *    |
| 生涯活躍部      | 1     | 10    | -    | 19    | 4     | -    | -     | 8     | *    |
| 環境部        | 6     | 96    | -    | 5     | 79    | -    | 7     | 74    | *    |
| 福祉部        | 14    | 535   | 69   | 38    | 1,451 | 45   | 35    | 712   | *    |
| 保健部        | 31    | 250   | 48   | 39    | 247   | 30   | 59    | 1,011 | *    |
| 産業部        | -     | 1     | -    | 1     | 25    | 1    | -     | 16    | *    |
| 都市整備部      | 4     | 84    | 1    | 7     | 70    | -    | 3     | 83    | *    |
| 建設部        | 1     | -     | -    | 2     | 4     | -    | -     | 1     | *    |
| 子ども部       | 46    | 511   | 34   | 73    | 462   | 32   | 81    | 502   | *    |
| 消防本部       | 9     | -     | -    | 2     | -     | -    | 3     | 1     | *    |
| 上下水道局      | 1     | 42    | -    | 1     | 42    | -    | -     | 37    | *    |
| 教育委員会      | 33    | 225   | -    | 22    | 163   | -    | 13    | 95    | *    |
| 会計課        | -     | 1     | -    | -     | -     | -    | -     | 1     | *    |
| 議会事務局      | -     | -     | -    | -     | -     | -    | -     | -     | *    |
| 監査委員事務局    | -     | -     | -    | -     | -     | -    | -     | -     | *    |
| 選挙管理委員会事務局 | -     | -     | -    | -     | -     | -    | -     | -     | *    |
| 農業委員会事務局   | -     | -     | -    | -     | 1     | -    | -     | -     | *    |
| 土地開発公社     | -     | -     | -    | -     | -     | -    | -     | -     | *    |
| その他の市の機関   | *     | *     | *    | *     | *     | *    | -     | 206   | *    |
| 国の機関       | -     | 321   | -    | -     | 385   | -    | -     | 262   | *    |
| 県の機関       | -     | 164   | -    | -     | 243   | -    | -     | 107   | *    |
| その他の機関     | -     | 59    | -    | -     | 676   | -    | -     | 10    | *    |

注：令和3年度から予約通訳は庁内通訳に合算

資料：市民相談課

Q-21 遠隔通訳サービス利用件数

| 区 分         | 令和元年度 |     |     | 2年度   |     |     | 3年度   |     |       |
|-------------|-------|-----|-----|-------|-----|-----|-------|-----|-------|
|             | 総 数   | 映 像 | 電 話 | 総 数   | 映 像 | 電 話 | 総 数   | 映 像 | 電 話   |
| 総 数         | 165   | 165 | *   | 1,622 | 871 | 751 | 2,868 | 803 | 2,065 |
| インドネシア語     | 3     | 3   | *   | 5     | 1   | 4   | 21    | 9   | 12    |
| 英 国 語       | 7     | 7   | *   | 100   | 54  | 46  | 161   | 64  | 97    |
| 韓 国 語       | 1     | 1   | *   | 3     | 3   | -   | -     | -   | -     |
| ス ペ イ ン 語   | 6     | 6   | *   | 68    | 42  | 26  | 154   | 51  | 103   |
| タ イ 語       | -     | -   | *   | -     | -   | -   | 8     | -   | 8     |
| タ ガ ロ グ 語   | 11    | 11  | *   | 78    | 55  | 23  | 196   | 65  | 131   |
| 中 国 語       | 12    | 12  | *   | 29    | 21  | 8   | 44    | 21  | 23    |
| ネ パ ー ル 語   | 12    | 12  | *   | 104   | 96  | 8   | 164   | 55  | 109   |
| ヒ ン デ ィ ー 語 | -     | -   | *   | -     | -   | -   | 16    | 2   | 14    |
| フ ラ ン ス 語   | -     | -   | *   | -     | -   | -   | -     | -   | -     |
| ベ ト ナ ム 語   | 39    | 39  | *   | 102   | 78  | 24  | 221   | 108 | 113   |
| ポ ル ト ガ ル 語 | 74    | 74  | *   | 1,133 | 521 | 612 | 1,881 | 428 | 1,453 |
| ロ シ ア 語     | -     | -   | *   | -     | -   | -   | 1     | -   | 1     |
| ミ ャ ン マ ー 語 | *     | *   | *   | *     | *   | *   | 1     | -   | 1     |

注：映像は、タブレット端末を用いた遠隔通訳サービスで、令和元年9月6日利用開始 資料：市民相談課  
 ：電話は、電話を用いた三者通話による遠隔通訳サービスで、令和2年4月1日利用開始

## R-1 会計区分別歳入・歳出決算額

単位：千円

| 会計区分  |                | 平成29年度      | 30年度        | 令和元年度       | 2年度         | 3年度         |
|-------|----------------|-------------|-------------|-------------|-------------|-------------|
| 歳入    | 総額             | 300,923,827 | 293,931,366 | 305,213,335 | 354,815,329 | 314,831,256 |
|       | 一般会計           | 193,130,416 | 191,632,928 | 202,427,510 | 253,298,694 | 209,079,038 |
|       | 特別会計           | 82,253,726  | 75,607,508  | 76,245,893  | 76,730,881  | 79,458,359  |
|       | 国民健康保険         | 41,581,071  | 36,233,912  | 34,735,003  | 35,083,294  | 37,225,289  |
|       | 都市計画事業土地区画整理   | 11,821,278  | 10,076,197  | 10,295,687  | 9,615,354   | 7,101,842   |
|       | 分譲住宅建設事業       | 15,371      | 6,224       | 6,843       | 9,113       | 9,695       |
|       | 卸売市場           | 216,048     | 218,837     | 243,549     | 217,185     | 218,936     |
|       | 水道水源保全事業       | 49,144      | 50,543      | 64,646      | 78,545      | 87,007      |
|       | 母子父子寡婦福祉資金貸付事業 | 82,346      | 67,254      | 64,753      | 28,864      | 34,446      |
|       | 介護保険事業         | 22,192,303  | 23,349,384  | 24,208,930  | 24,982,002  | 25,848,331  |
|       | 財産区            | 14,546      | 12,957      | 14,510      | 12,248      | 11,301      |
|       | 簡易水道事業         | *           | *           | *           | *           | *           |
|       | 後期高齢者医療        | 4,780,120   | 4,841,432   | 5,124,110   | 5,809,248   | 6,009,261   |
|       | 産業用地造成         | 1,501,499   | 750,768     | 1,487,862   | 895,028     | 2,912,251   |
| 企業会計  | 25,539,685     | 26,690,930  | 26,539,932  | 24,785,754  | 26,293,859  |             |
| 水道事業  | 12,719,788     | 13,237,395  | 13,471,687  | 13,380,160  | 14,174,739  |             |
| 下水道事業 | 12,819,897     | 13,453,535  | 13,068,245  | 11,405,594  | 12,119,120  |             |
| 歳出    | 総額             | 292,361,909 | 282,868,593 | 291,033,074 | 342,768,224 | 303,595,889 |
|       | 一般会計           | 184,522,739 | 178,050,009 | 187,324,637 | 239,459,633 | 194,853,518 |
|       | 特別会計           | 75,363,290  | 69,968,976  | 70,666,481  | 71,698,542  | 75,037,713  |
|       | 国民健康保険         | 39,626,502  | 35,673,704  | 34,634,780  | 34,498,514  | 35,570,074  |
|       | 都市計画事業土地区画整理   | 7,793,929   | 6,293,607   | 6,153,339   | 5,961,280   | 4,839,370   |
|       | 分譲住宅建設事業       | 9,306       | 4,935       | 6,574       | 8,253       | 7,467       |
|       | 卸売市場           | 193,870     | 208,640     | 229,996     | 193,863     | 202,105     |
|       | 水道水源保全事業       | 48,263      | 49,676      | 63,847      | 69,708      | 83,631      |
|       | 母子父子寡婦福祉資金貸付事業 | 32,001      | 59,831      | 56,412      | 7,374       | 6,649       |
|       | 介護保険事業         | 21,396,736  | 22,680,715  | 23,634,650  | 24,293,337  | 25,507,346  |
|       | 財産区            | 12,768      | 11,584      | 13,773      | 11,544      | 9,996       |
|       | 簡易水道事業         | *           | *           | *           | *           | *           |
|       | 後期高齢者医療        | 4,749,200   | 4,801,688   | 5,080,790   | 5,759,641   | 5,953,429   |
|       | 産業用地造成         | 1,500,715   | 184,596     | 792,320     | 895,028     | 2,857,646   |
| 企業会計  | 32,475,880     | 34,849,608  | 33,041,956  | 31,610,049  | 33,704,658  |             |
| 水道事業  | 16,940,865     | 17,691,027  | 17,682,433  | 17,223,114  | 17,991,670  |             |
| 下水道事業 | 15,535,015     | 17,158,581  | 15,359,523  | 14,386,935  | 15,712,988  |             |

資料：財政課・経営管理課



## R-2 一般会計財源別歳入決算額

単位：千円

| 区 分             | 平成29年度      | 30年度        | 令和元年度       | 2年度         | 3年度         |
|-----------------|-------------|-------------|-------------|-------------|-------------|
| 総 額             | 193,130,416 | 191,632,928 | 202,427,510 | 253,298,694 | 209,079,038 |
| 自 主 財 源 計       | 136,931,099 | 144,877,904 | 147,283,263 | 148,334,876 | 135,820,012 |
| 市 税             | 106,007,526 | 116,680,140 | 120,828,758 | 106,952,270 | 96,142,850  |
| 分担金及び負担金        | 408,793     | 424,365     | 283,746     | 176,535     | 104,588     |
| 使用料及び手数料        | 3,185,201   | 3,259,367   | 2,988,303   | 2,541,960   | 2,552,922   |
| 財 産 収 入         | 637,595     | 563,822     | 581,888     | 628,463     | 1,067,836   |
| 寄 附 金           | 20,241      | 26,981      | 85,620      | 662,059     | 177,707     |
| 繰 入 金           | 10,871,927  | 5,316,219   | 2,889,293   | 17,484,414  | 16,195,012  |
| 繰 越 金           | 8,803,211   | 8,607,677   | 13,582,919  | 15,102,873  | 13,839,061  |
| 諸 収 入           | 6,996,605   | 9,999,333   | 6,042,736   | 4,786,302   | 5,740,036   |
| 依 存 財 源 計       | 56,199,317  | 46,755,024  | 55,144,247  | 104,963,818 | 73,259,026  |
| 地 方 譲 与 税       | 1,184,680   | 1,195,481   | 1,247,987   | 1,311,284   | 1,331,260   |
| 利 子 割 交 付 金     | 159,530     | 165,365     | 74,827      | 82,506      | 53,390      |
| 配 当 割 交 付 金     | 545,033     | 471,257     | 520,207     | 483,259     | 654,438     |
| 株式等譲渡所得割交付金     | 526,756     | 357,791     | 268,512     | 456,610     | 746,869     |
| 法 人 事 業 税 交 付 金 | *           | *           | *           | 2,926,303   | 3,731,167   |
| 地方消費税交付金        | 8,416,534   | 8,629,343   | 8,183,512   | 9,885,713   | 10,752,166  |
| ゴルフ場利用税交付金      | 368,561     | 361,837     | 359,126     | 323,435     | 369,523     |
| 自動車取得税交付金       | 631,756     | 688,793     | 356,843     | -           | 19          |
| 環境性能割交付金        | *           | *           | 110,067     | 239,927     | 231,175     |
| 地方特例交付金         | 308,308     | 369,152     | 1,489,627   | 548,433     | 1,770,248   |
| 地 方 交 付 税       | 5,016,579   | 3,964,414   | 2,234,761   | 1,010,842   | 245,696     |
| 交通安全対策特別交付金     | 64,582      | 60,468      | 56,458      | 60,653      | 57,539      |
| 国 庫 支 出 金       | 23,367,883  | 17,308,111  | 20,973,140  | 69,372,993  | 35,963,368  |
| 県 支 出 金         | 9,570,715   | 8,917,912   | 9,343,980   | 10,317,660  | 10,846,168  |
| 市 債             | 6,038,400   | 4,265,100   | 9,925,200   | 7,944,200   | 6,506,000   |

資料：財政課

## R-3 一般会計性質別歳出決算額

単位：千円

| 区 分           | 平成29年度      | 30年度        | 令和元年度       | 2年度         | 3年度         |
|---------------|-------------|-------------|-------------|-------------|-------------|
| 総 額           | 184,522,739 | 178,050,009 | 187,324,637 | 239,459,633 | 194,853,518 |
| 人 件 費         | 29,085,785  | 29,337,285  | 29,013,576  | 30,069,224  | 30,926,324  |
| 物 件 費         | 29,639,420  | 30,410,287  | 31,767,510  | 34,513,492  | 35,916,607  |
| 維 持 補 修 費     | 1,159,536   | 1,285,857   | 1,695,323   | 1,906,384   | 2,689,708   |
| 扶 助 費         | 29,197,082  | 29,346,173  | 31,126,564  | 33,046,580  | 41,845,717  |
| 補 助 費 等       | 19,318,706  | 16,388,928  | 16,965,081  | 62,243,552  | 20,516,724  |
| 普 通 建 設 事 業 費 | 41,527,607  | 38,385,897  | 47,860,832  | 46,079,565  | 36,321,545  |
| 災 害 復 旧 事 業 費 | 273,439     | 365,533     | 145,160     | 1,081,595   | 540,965     |
| 公 債 費         | 12,537,633  | 12,295,903  | 9,714,156   | 7,897,112   | 7,247,481   |
| 積 立 金         | 4,858,278   | 6,254,934   | 4,012,742   | 8,263,969   | 5,308,069   |
| 投 資 及 び 出 資 金 | 1,011,000   | 900,000     | 920,000     | 450,560     | 410,000     |
| 貸 付 金         | 1,531,000   | 560,000     | 490,000     | 531,000     | 512,000     |
| 繰 出 金         | 14,383,253  | 12,519,212  | 13,613,693  | 13,376,600  | 12,618,378  |

資料：財政課

## R-4 一般会計目的別歳出決算額

単位：千円

| 項 目       | 平成29年度      | 30年度        | 令和元年度       | 2年度         | 3年度         |
|-----------|-------------|-------------|-------------|-------------|-------------|
| 総 額       | 184,522,739 | 178,050,009 | 187,324,637 | 239,459,633 | 194,853,518 |
| 議 会 費     | 859,745     | 853,622     | 851,124     | 829,913     | 837,784     |
| 総 務 費     | 21,688,184  | 19,702,817  | 21,186,795  | 68,409,786  | 24,107,082  |
| 民 生 費     | 53,215,890  | 52,617,266  | 56,834,002  | 59,715,540  | 71,569,108  |
| 衛 生 費     | 14,329,019  | 14,127,185  | 15,208,862  | 22,974,384  | 20,700,683  |
| 労 働 費     | 257,430     | 317,924     | 140,876     | 421,934     | 327,253     |
| 農林水産業費    | 2,679,780   | 2,636,611   | 2,654,988   | 2,862,178   | 2,644,964   |
| 商 工 費     | 5,279,946   | 4,249,888   | 4,619,441   | 5,471,473   | 4,738,439   |
| 土 木 費     | 41,116,446  | 33,152,046  | 34,760,526  | 34,725,533  | 25,505,861  |
| 消 防 費     | 7,416,724   | 7,571,455   | 7,581,608   | 7,247,085   | 7,017,764   |
| 教 育 費     | 24,885,634  | 30,155,438  | 33,633,225  | 27,919,584  | 29,668,047  |
| 災 害 復 旧 費 | 256,308     | 341,336     | 139,034     | 985,111     | 489,052     |
| 公 債 費     | 12,537,633  | 12,295,903  | 9,714,156   | 7,897,112   | 7,247,481   |
| 諸 支 出 金   | -           | 28,518      | -           | -           | -           |

資料：財政課

## R-5 税目別納税義務者数

単位：人

| 区 分       | 平成29年度  | 30年度    | 令和元年度   | 2年度     | 3年度     |
|-----------|---------|---------|---------|---------|---------|
| 総 数       | 768,266 | 774,369 | 781,746 | 787,349 | 788,681 |
| 法人市民税     | 8,317   | 8,387   | 8,557   | 8,574   | 8,665   |
| 個人市民税     | 226,683 | 229,635 | 233,440 | 235,632 | 233,466 |
| 軽自動車税     | 135,601 | 135,637 | 136,182 | 136,309 | 136,893 |
| 鉦 産 税     | 3       | 3       | 3       | 3       | 3       |
| 固定資産税 家 屋 | 121,837 | 122,844 | 123,772 | 124,539 | 125,380 |
| 〃 土 地     | 134,271 | 134,939 | 135,678 | 136,409 | 137,089 |
| 〃 償却資産    | 11,537  | 11,715  | 11,811  | 11,823  | 11,911  |
| 都市計画税 家 屋 | 69,715  | 70,389  | 71,046  | 71,914  | 72,583  |
| 〃 土 地     | 60,302  | 60,820  | 61,257  | 62,146  | 62,691  |

注：固定資産・都市計画税については免税点未満のものも含む。

資料：市民税課

：軽自動車税については課税台数による。

資産税課

R-6 市税の状況

| 区 分       | 平成 30 年 度   |             |       | 令和 元 年 度    |             |       |
|-----------|-------------|-------------|-------|-------------|-------------|-------|
|           | 調 定 額       | 収 入 額       | 収 納 率 | 調 定 額       | 収 入 額       | 収 納 率 |
| 総 計       | 117,743,239 | 116,680,140 | 99.1% | 121,841,637 | 120,828,758 | 99.2% |
| 市 民 税     | 66,145,390  | 65,371,968  | 98.8  | 64,458,212  | 63,710,445  | 98.8  |
| 現 年 度     | 65,393,872  | 65,123,272  | 99.6  | 63,771,283  | 63,483,303  | 99.5  |
| 個人所得割     | 31,546,067  | 31,284,972  | 99.2  | 31,896,738  | 31,630,617  | 99.2  |
| 個人均等割     | 785,845     | 779,341     | 99.2  | 800,656     | 793,976     | 99.2  |
| 法人税割      | 32,029,307  | 32,026,400  | 100.0 | 30,041,851  | 30,027,176  | 100.0 |
| 法人均等割     | 1,032,653   | 1,032,559   | 100.0 | 1,032,038   | 1,031,534   | 100.0 |
| 滞 納 繰 越   | 751,518     | 248,696     | 33.1  | 686,929     | 227,142     | 33.1  |
| 固 定 資 産 税 | 36,514,486  | 36,280,227  | 99.4  | 42,056,638  | 41,840,769  | 99.5  |
| 現 年 度     | 36,256,396  | 36,172,728  | 99.8  | 41,837,273  | 41,745,009  | 99.8  |
| 純固定資産税    | 36,029,678  | 35,946,010  | 99.8  | 41,606,406  | 41,514,142  | 99.8  |
| 交付金納付税    | 226,718     | 226,718     | 100.0 | 230,867     | 230,867     | 100.0 |
| 滞 納 繰 越   | 258,090     | 107,499     | 41.7  | 219,365     | 95,760      | 43.7  |
| 軽 自 動 車 税 | 906,694     | 881,656     | 97.2  | 948,282     | 924,879     | 97.5  |
| 現 年 度     | 882,366     | 874,591     | 99.1  | 925,337     | 918,348     | 99.2  |
| 滞 納 繰 越   | 24,328      | 7,065       | 29.0  | 22,945      | 6,531       | 28.5  |
| 市 た ば こ 税 | 2,832,615   | 2,832,615   | 100.0 | 2,826,506   | 2,826,507   | 100.0 |
| 現 年 度     | 2,832,615   | 2,832,615   | 100.0 | 2,826,506   | 2,826,507   | 100.0 |
| 滞 納 繰 越   | -           | -           | *     | -           | -           | *     |
| 鉱 産 税     | 770         | 770         | 100.0 | 664         | 664         | 100.0 |
| 入 湯 税     | 64          | 64          | 100.0 | 50          | 50          | 100.0 |
| 事 業 所 税   | 7,269,412   | 7,268,771   | 100.0 | 7,384,918   | 7,383,084   | 100.0 |
| 現 年 度     | 7,268,591   | 7,268,231   | 100.0 | 7,384,276   | 7,382,505   | 100.0 |
| 滞 納 繰 越   | 821         | 540         | 65.8  | 642         | 579         | 90.2  |
| 都 市 計 画 税 | 4,073,808   | 4,044,069   | 99.3  | 4,166,367   | 4,142,360   | 99.4  |
| 現 年 度     | 4,038,914   | 4,029,535   | 99.8  | 4,140,055   | 4,130,874   | 99.8  |
| 滞 納 繰 越   | 34,894      | 14,534      | 41.7  | 26,312      | 11,486      | 43.7  |

注：四捨五入の関係で総数と内訳は必ずしも一致しない。

単位：千円・%

| 2 年 度       |             |       | 3 年 度      |            |       |
|-------------|-------------|-------|------------|------------|-------|
| 調 定 額       | 収 入 額       | 収 納 率 | 調 定 額      | 収 入 額      | 収 納 率 |
| 107,991,735 | 106,952,270 | 99.0% | 96,996,705 | 96,142,850 | 99.1% |
| 50,079,806  | 49,319,328  | 98.5  | 39,607,634 | 38,985,929 | 98.4  |
| 49,412,085  | 49,112,637  | 99.4  | 38,937,128 | 38,749,116 | 99.5  |
| 32,077,891  | 31,810,149  | 99.2  | 30,751,342 | 30,571,587 | 99.4  |
| 808,908     | 802,156     | 99.2  | 802,944    | 798,250    | 99.4  |
| 15,509,543  | 15,486,123  | 99.8  | 6,353,896  | 6,350,829  | 100.0 |
| 1,015,743   | 1,014,209   | 99.8  | 1,028,946  | 1,028,450  | 100.0 |
| 667,721     | 206,691     | 31.0  | 670,506    | 236,813    | 35.3  |
| 42,440,770  | 42,220,226  | 99.5  | 41,805,741 | 41,623,750 | 99.6  |
| 42,239,075  | 42,121,254  | 99.7  | 41,596,336 | 41,524,962 | 99.8  |
| 42,002,248  | 41,884,427  | 99.7  | 41,357,269 | 41,285,895 | 99.8  |
| 236,827     | 236,827     | 100.0 | 239,067    | 239,067    | 100.0 |
| 201,695     | 98,972      | 49.1  | 209,405    | 98,788     | 47.2  |
| 1,005,147   | 982,587     | 97.8  | 1,041,332  | 1,020,235  | 98.0  |
| 983,863     | 977,052     | 99.3  | 1,021,099  | 1,015,602  | 99.5  |
| 21,284      | 5,535       | 26.0  | 20,233     | 4,633      | 22.9  |
| 2,684,491   | 2,684,491   | 100.0 | 2,831,504  | 2,831,505  | 100.0 |
| 2,684,491   | 2,684,491   | 100.0 | 2,831,504  | 2,831,505  | 100.0 |
| -           | -           | *     | -          | -          | *     |
| 475         | 475         | 100.0 | 579        | 579        | 100.0 |
| 22          | 22          | 100.0 | 7          | 7          | 100.0 |
| 7,511,284   | 7,499,631   | 99.8  | 7,524,484  | 7,515,869  | 99.9  |
| 7,509,512   | 7,498,833   | 99.9  | 7,512,831  | 7,511,059  | 100.0 |
| 1,772       | 798         | 45.0  | 11,653     | 4,810      | 41.3  |
| 4,269,740   | 4,245,510   | 99.4  | 4,185,424  | 4,164,976  | 99.5  |
| 4,245,548   | 4,233,638   | 99.7  | 4,160,307  | 4,153,127  | 99.8  |
| 24,192      | 11,872      | 49.1  | 25,117     | 11,849     | 47.2  |

資料：債権管理課

## R-7 用途別市有地面積

単位：㎡ 各年度末現在

| 区 分     | 平成29年度     | 30年度       | 令和元年度      | 2年度        | 3年度        |
|---------|------------|------------|------------|------------|------------|
| 総 計     | 28,054,685 | 28,100,031 | 28,194,054 | 28,209,291 | 28,128,606 |
| 公用地計    | 963,376    | 960,399    | 963,232    | 997,632    | 1,005,940  |
| 庁舎用地    | 30,303     | 30,303     | 30,303     | 30,255     | 30,255     |
| 消防用地    | 94,900     | 95,986     | 95,986     | 96,060     | 97,676     |
| その他公用地  | 838,173    | 834,110    | 836,944    | 871,318    | 878,010    |
| 公共用地計   | 12,038,022 | 12,060,935 | 12,126,552 | 12,101,345 | 12,077,021 |
| 学校用地    | 2,420,121  | 2,429,598  | 2,439,414  | 2,440,823  | 2,451,347  |
| 住宅用地    | 345,522    | 336,162    | 333,985    | 333,985    | 332,915    |
| 公園用地    | 4,302,862  | 4,302,862  | 4,302,862  | 4,302,862  | 4,306,562  |
| その他公共用地 | 4,969,516  | 4,992,313  | 5,050,290  | 5,026,675  | 4,986,198  |
| 普通財産計   | 15,053,287 | 15,078,697 | 15,104,270 | 15,107,314 | 15,045,644 |
| 宅地      | 825,825    | 856,596    | 881,496    | 880,402    | 869,337    |
| 原野      | 1,480      | 1,515      | 1,515      | 1,515      | 1,515      |
| 雑種地     | 501,192    | 497,914    | 498,277    | 503,956    | 453,091    |
| 溜池      | 5,928      | 5,928      | 5,928      | 5,928      | 5,928      |
| 墓地      | 206,982    | 206,982    | 206,982    | 206,928    | 206,928    |
| 山林      | 13,511,882 | 13,509,763 | 13,510,072 | 13,508,585 | 13,508,845 |

注：四捨五入の関係で総数と内訳は必ずしも一致しない。

資料：財産管理課

：地方自治法施行規則の財産に関する調書の様式に統一した。

## R-8 用途別市有建物面積

単位：m<sup>2</sup> 各年度末現在

| 区 分         | 平成29年度    | 30年度      | 令和元年度     | 2年度       | 3年度       |
|-------------|-----------|-----------|-----------|-----------|-----------|
| 総 計         | 1,690,440 | 1,702,600 | 1,703,602 | 1,719,194 | 1,714,239 |
| 公 用 施 設 計   | 216,813   | 217,985   | 221,882   | 226,242   | 227,474   |
| 庁舎施設        | 70,671    | 70,671    | 70,671    | 70,671    | 70,671    |
| 消防施設        | 21,322    | 21,086    | 21,017    | 21,183    | 21,183    |
| その他公用施設     | 124,819   | 126,228   | 130,194   | 134,387   | 135,619   |
| 公 共 用 施 設 計 | 1,345,528 | 1,343,444 | 1,336,420 | 1,340,374 | 1,346,591 |
| 学校          | 638,947   | 638,011   | 637,902   | 644,620   | 644,177   |
| 住宅          | 144,178   | 146,628   | 146,352   | 146,352   | 148,762   |
| 公園          | 33,579    | 33,140    | 33,172    | 33,196    | 33,940    |
| その他公共用施設    | 528,824   | 525,665   | 518,994   | 516,206   | 519,712   |
| 普 通 財 産 計   | 128,100   | 141,171   | 145,301   | 152,578   | 140,174   |

注：四捨五入の関係で、総数と内訳は必ずしも一致しない。

資料：財産管理課

：地方自治法施行規則の財産に関する調書の様式に統一した。

S-1 選挙人名簿登録者数及び在外選挙人名簿登録者数の推移

各年9月1日現在

| 年     | 選挙人名簿登録者数      |                |                | 在外選挙人名簿登録者数 |            |            |
|-------|----------------|----------------|----------------|-------------|------------|------------|
|       | 総数             | 男              | 女              | 総数          | 男          | 女          |
| 平成29年 | 339,746        | 178,602        | 161,144        | 276         | 156        | 120        |
| 30    | 340,203        | 178,862        | 161,341        | 242         | 130        | 112        |
| 令和元年  | 340,350        | 178,830        | 161,520        | 241         | 125        | 116        |
| 2     | 339,510        | 178,011        | 161,499        | 230         | 117        | 113        |
| 3     | <b>338,374</b> | <b>177,019</b> | <b>161,355</b> | <b>224</b>  | <b>114</b> | <b>110</b> |

資料：選挙管理委員会事務局

S-2 選挙別投票者数

| 選挙別            | 執行年月日                  | 選挙当日有権者数 |         |         | 投票者数    |         |         |
|----------------|------------------------|----------|---------|---------|---------|---------|---------|
|                |                        | 総数       | 男       | 女       | 総数      | 男       | 女       |
| 衆議院議員          | 平成 24. 12. 16(小)(第11区) | 324,276  | 169,864 | 154,412 | 226,747 | 120,400 | 106,347 |
|                | "    (比)    "          | "    "   | "    "  | "    "  | 226,734 | 120,394 | 106,340 |
|                | "    (小)(第14区)         | 2,296    | 1,114   | 1,182   | 1,751   | 857     | 894     |
|                | 26. 12. 14(小)(第11区)    | 325,303  | 170,202 | 155,101 | 218,533 | 116,264 | 102,269 |
|                | "    (比)    "          | "    "   | "    "  | "    "  | 218,517 | 116,258 | 102,259 |
|                | "    (小)(第14区)         | 2,208    | 1,078   | 1,130   | 1,575   | 784     | 791     |
|                | "    (比)    "          | "    "   | "    "  | "    "  | 1,575   | 784     | 791     |
|                | 29. 10. 22(小)(第11区)    | 337,337  | 177,285 | 160,052 | 225,772 | 120,341 | 105,431 |
|                | "    (比)    "          | "    "   | "    "  | "    "  | 225,767 | 120,338 | 105,429 |
|                | "    (小)(第14区)         | 2,067    | 999     | 1,068   | 1,529   | 756     | 773     |
|                | "    (比)    "          | "    "   | "    "  | "    "  | 1,529   | 756     | 773     |
|                | 令和 3. 10. 31(小)(第11区)  | 335,738  | 175,472 | 160,266 | 211,407 | 112,156 | 99,251  |
| "    (比)    "  | "    "                 | "    "   | "    "  | 211,393 | 112,151 | 99,242  |         |
| "    (小)(第14区) | 1,887                  | 919      | 968     | 1,384   | 689     | 695     |         |
| "    (比)    "  | "    "                 | "    "   | "    "  | "    "  | "    "  | "    "  |         |
| 参議院議員          | 平成 22. 7. 11(選)        | 324,490  | 170,090 | 154,400 | 227,218 | 120,109 | 107,109 |
|                | "    (比)               | "    "   | "    "  | "    "  | 227,210 | 120,103 | 107,107 |
|                | 25. 7. 21(選)           | 326,985  | 171,152 | 155,833 | 214,668 | 114,306 | 100,362 |
|                | "    (比)               | "    "   | "    "  | "    "  | 214,645 | 114,295 | 100,350 |
|                | 28. 7. 10(選)           | 336,936  | 176,356 | 160,580 | 220,846 | 117,262 | 103,584 |
|                | "    (比)               | "    "   | "    "  | "    "  | 220,833 | 117,257 | 103,576 |
| 令和 元. 7. 21(選) | 339,896                | 178,503  | 161,393 | 199,696 | 107,875 | 91,821  |         |
| "    (比)       | "    "                 | "    "   | "    "  | 199,686 | 107,872 | 91,814  |         |
| 県知事            | 平成 19. 2. 4            | 313,817  | 164,086 | 149,731 | 203,796 | 106,431 | 97,365  |
|                | 23. 2. 6               | 323,707  | 169,470 | 154,237 | 208,186 | 110,320 | 97,866  |
|                | 27. 2. 1               | 325,776  | 170,105 | 155,671 | 161,282 | 87,184  | 74,098  |
|                | 31. 2. 3               | 337,791  | 177,076 | 160,715 | 154,535 | 80,757  | 73,778  |
| 県議会議員          | 平成 19. 4. 8            | *        | *       | *       | *       | *       | *       |
|                | 23. 4. 10              | 323,009  | 168,969 | 154,040 | 195,169 | 103,446 | 91,723  |
|                | 27. 4. 12              | *        | *       | *       | *       | *       | *       |
|                | 31. 4. 7               | 336,846  | 176,502 | 160,344 | 173,119 | 93,207  | 79,912  |
| 市長             | 平成 20. 2. 3            | 315,784  | 165,224 | 150,560 | 156,335 | 81,581  | 74,754  |
|                | 24. 2. 5               | *        | *       | *       | *       | *       | *       |
|                | 28. 2. 7               | 324,417  | 169,269 | 155,148 | 154,937 | 82,160  | 72,777  |
|                | 令和 2. 2. 9             | 335,801  | 175,723 | 160,078 | 122,761 | 64,454  | 58,307  |
| 市議会議員          | 平成 24. 2. 5(補)         | *        | *       | *       | *       | *       | *       |
|                | 27. 4. 26              | 322,843  | 168,308 | 154,535 | 206,701 | 107,314 | 99,387  |
|                | 31. 4. 21              | 334,330  | 175,004 | 159,326 | 199,913 | 104,812 | 95,101  |
|                | 令和 2. 2. 9(補)          | 335,801  | 175,723 | 160,078 | 122,726 | 64,430  | 58,296  |

注：平成19年4月8日の県議会議員選挙は無投票(豊田市選挙区)

：平成24年2月5日の市長選挙及び市議会議員補欠選挙は無投票

：平成27年4月12日の県議会議員選挙は無投票(豊田市選挙区)

| 棄権者数    |         |         | 投票率(%) |       |       | 投票数     | 有効<br>投票数 | 無効<br>投票数 | 持ち帰りと推定<br>されるもの及び<br>不受理 |
|---------|---------|---------|--------|-------|-------|---------|-----------|-----------|---------------------------|
| 総数      | 男       | 女       | 総数     | 男     | 女     |         |           |           |                           |
| 97,529  | 49,464  | 48,065  | 69.92  | 70.88 | 68.87 | 226,710 | 216,001   | 10,709    | 37                        |
| 97,542  | 49,470  | 48,072  | "      | "     | "     | 226,729 | 219,134   | 7,595     | 5                         |
| 545     | 257     | 288     | 76.26  | 76.93 | 75.63 | 1,744   | 1,671     | 73        | 7                         |
| 106,770 | 53,938  | 52,832  | 67.18  | 68.31 | 65.94 | 218,530 | 212,492   | 6,038     | 3                         |
| 106,786 | 53,944  | 52,842  | 67.17  | 68.31 | 65.93 | 218,501 | 212,611   | 5,890     | 16                        |
| 633     | 294     | 339     | 71.33  | 72.73 | 70.00 | 1,575   | 1,530     | 45        | -                         |
| 633     | 294     | 339     | 71.33  | 72.73 | 70.00 | 1,575   | 1,549     | 26        | -                         |
| 111,565 | 56,944  | 54,621  | 66.93  | 67.88 | 65.87 | 225,761 | 220,935   | 4,826     | 11                        |
| 111,570 | 56,947  | 54,623  | 66.93  | 67.88 | 65.87 | 225,755 | 220,074   | 5,681     | 12                        |
| 538     | 243     | 295     | 73.97  | 75.68 | 72.38 | 1,529   | 1,493     | 36        | -                         |
| 538     | 243     | 295     | 73.97  | 75.68 | 72.38 | 1,529   | 1,503     | 26        | -                         |
| 124,331 | 63,316  | 61,015  | 62.97  | 63.92 | 61.93 | 211,404 | 200,778   | 10,626    | 3                         |
| 124,345 | 63,321  | 61,024  | 62.96  | 63.91 | 61.92 | 211,383 | 205,247   | 6,136     | 10                        |
| 503     | 230     | 273     | 73.34  | 74.97 | 71.80 | 1,384   | 1,361     | 23        | -                         |
| "       | "       | "       | "      | "     | "     | "       | 1,358     | 26        | -                         |
| 97,272  | 49,981  | 47,291  | 70.02  | 70.61 | 69.37 | 227,210 | 213,970   | 13,240    | 8                         |
| 97,280  | 49,987  | 47,293  | 70.02  | 70.61 | 69.37 | 227,201 | 216,511   | 10,690    | 9                         |
| 112,317 | 56,846  | 55,471  | 65.65  | 66.79 | 64.40 | 214,667 | 206,645   | 8,022     | 1                         |
| 112,340 | 56,857  | 55,483  | 65.64  | 66.78 | 64.40 | 214,641 | 208,400   | 6,241     | 4                         |
| 116,090 | 59,094  | 56,996  | 65.55  | 66.49 | 64.51 | 220,844 | 214,533   | 6,311     | 2                         |
| 116,103 | 59,009  | 57,004  | 65.54  | 66.49 | 64.50 | 220,831 | 213,350   | 7,481     | 2                         |
| 140,200 | 70,628  | 69,572  | 58.75  | 60.43 | 56.89 | 199,696 | 194,037   | 5,659     | -                         |
| 140,210 | 70,631  | 69,579  | 58.75  | 60.43 | 56.89 | 199,680 | 192,876   | 6,804     | 6                         |
| 110,021 | 57,655  | 52,366  | 64.94  | 64.86 | 65.03 | 203,796 | 201,331   | 2,465     | -                         |
| 115,521 | 59,150  | 56,371  | 64.31  | 65.10 | 63.45 | 208,184 | 204,625   | 3,559     | 2                         |
| 164,494 | 82,921  | 81,573  | 49.51  | 51.25 | 47.60 | 161,281 | 158,152   | 3,129     | 1                         |
| 183,256 | 96,319  | 86,937  | 45.75  | 45.61 | 45.91 | 154,534 | 152,307   | 2,227     | 1                         |
| *       | *       | *       | *      | *     | *     | *       | *         | *         | *                         |
| 127,840 | 65,523  | 62,317  | 60.42  | 61.22 | 59.54 | 195,165 | 191,140   | 4,025     | 4                         |
| *       | *       | *       | *      | *     | *     | *       | *         | *         | *                         |
| 163,727 | 83,295  | 80,432  | 51.39  | 52.81 | 49.84 | 173,119 | 169,578   | 3,541     | -                         |
| 159,449 | 83,643  | 75,806  | 49.51  | 49.38 | 49.65 | 156,334 | 154,022   | 2,312     | 1                         |
| *       | *       | *       | *      | *     | *     | *       | *         | *         | *                         |
| 169,480 | 87,109  | 82,371  | 47.76  | 48.54 | 46.91 | 154,936 | 152,216   | 2,720     | 1                         |
| 213,040 | 111,269 | 101,771 | 36.56  | 36.68 | 36.42 | 122,759 | 120,444   | 2,315     | 2                         |
| *       | *       | *       | *      | *     | *     | *       | *         | *         | *                         |
| 116,142 | 60,994  | 55,148  | 64.03  | 63.76 | 64.31 | 206,701 | 202,151   | 4,550     | -                         |
| 134,417 | 70,192  | 64,225  | 59.80  | 59.89 | 59.69 | 199,912 | 195,922   | 3,990     | 1                         |
| 213,075 | 111,293 | 101,782 | 36.55  | 36.67 | 36.42 | 122,722 | 117,155   | 5,567     | 4                         |

資料：選挙管理委員会事務局



S-3 投票所別選挙人名簿登録者数

| 番号 | 投票所名             | 登録者数    |         |         | 番号 | 投票所名         | 登録者数   |       |       |
|----|------------------|---------|---------|---------|----|--------------|--------|-------|-------|
|    |                  | 計       | 男       | 女       |    |              | 計      | 男     | 女     |
|    | 総数               | 338,374 | 177,019 | 161,355 |    |              |        |       |       |
| 1  | 豊田市役所            | 3,660   | 1,998   | 1,662   | 41 | 高美町自治会館      | 1,267  | 623   | 644   |
| 2  | 近代の産業とくらし発見館     | 1,460   | 772     | 688     | 42 | 吉原町区民会館      | 5,142  | 2,686 | 2,456 |
| 3  | 崇化館交流館           | 8,615   | 4,654   | 3,961   | 43 | 花園町区民会館      | 6,288  | 3,256 | 3,032 |
| 4  | 梅坪台交流館           | 8,793   | 4,554   | 4,239   | 44 | 堤小学校         | 1,977  | 1,029 | 948   |
| 5  | けやきワークス          | 6,568   | 3,337   | 3,231   | 45 | 前林交流館        | 3,091  | 1,619 | 1,472 |
| 6  | 小坂区民会館           | 6,607   | 3,510   | 3,097   | 46 | 西岡町区民会館      | 5,438  | 3,611 | 1,827 |
| 7  | 三軒屋区民会館          | 5,289   | 2,941   | 2,348   | 47 | 堤町区民会館       | 2,477  | 1,266 | 1,211 |
| 8  | 朝日丘交流館           | 6,558   | 3,601   | 2,957   | 48 | 駒場小学校        | 5,492  | 2,789 | 2,703 |
| 9  | 土橋児童館            | 4,841   | 2,646   | 2,195   | 49 | 大畑こども園       | 1,039  | 522   | 517   |
| 10 | 根川小学校            | 6,825   | 3,612   | 3,213   | 50 | 保見交流館        | 2,615  | 1,306 | 1,309 |
| 11 | 豊南交流館            | 10,524  | 5,374   | 5,150   | 51 | 貝津町公民館       | 2,222  | 1,313 | 909   |
| 12 | 平和小学校            | 4,240   | 2,198   | 2,042   | 52 | 東保見小学校       | 5,539  | 2,756 | 2,783 |
| 13 | 山之手小学校           | 5,926   | 3,240   | 2,686   | 53 | 豊田特別支援学校     | 10,997 | 5,639 | 5,358 |
| 14 | 丸山区民会館           | 4,102   | 2,035   | 2,067   | 54 | 猿投町公民館       | 580    | 277   | 303   |
| 15 | 豊田市西部コミュニティセンター  | 5,515   | 2,908   | 2,607   | 55 | 猿投北交流館       | 1,556  | 736   | 820   |
| 16 | 宮口上区民会館          | 8,390   | 4,293   | 4,097   | 56 | 亀首町児童館       | 2,377  | 1,226 | 1,151 |
| 17 | 深田山公会堂           | 4,041   | 2,208   | 1,833   | 57 | 猿投コミュニティセンター | 4,567  | 2,314 | 2,253 |
| 18 | 美山小学校            | 6,348   | 4,167   | 2,181   | 58 | 井上公民館        | 5,318  | 2,673 | 2,645 |
| 19 | 高橋交流館            | 5,906   | 2,989   | 2,917   | 59 | 猿投台交流館       | 7,033  | 3,574 | 3,459 |
| 20 | 平井小学校            | 3,099   | 1,466   | 1,633   | 60 | 越戸こども園       | 4,084  | 2,122 | 1,962 |
| 21 | 市木小学校            | 4,934   | 2,489   | 2,445   | 61 | 御船区民会館       | 2,149  | 1,083 | 1,066 |
| 22 | 岩滝町区民会館          | 872     | 424     | 448     | 62 | 透成こども園       | 609    | 296   | 313   |
| 23 | 矢並町ふれあい集会所       | 682     | 353     | 329     | 63 | 松嶺公民館        | 217    | 106   | 111   |
| 24 | 野見小学校            | 5,869   | 2,896   | 2,973   | 64 | 東広瀬小学校       | 1,496  | 729   | 767   |
| 25 | 広川台小学校           | 5,885   | 3,007   | 2,878   | 65 | 中金小学校        | 726    | 355   | 371   |
| 26 | 下野見児童館           | 558     | 290     | 268     | 66 | 上鷹見こども園      | 779    | 380   | 399   |
| 27 | 益富交流館            | 5,528   | 2,765   | 2,763   | 67 | 県営手呂住宅集会所    | 469    | 203   | 266   |
| 28 | 五ヶ丘第七自治区集会所ななハウス | 5,236   | 2,593   | 2,643   | 68 | 穂積町区民会館      | 1,063  | 539   | 524   |
| 29 | 東山小学校            | 5,263   | 2,492   | 2,771   | 69 | 松平志賀町区民会館    | 1,754  | 876   | 878   |
| 30 | 豊栄一区区民会館         | 4,673   | 2,382   | 2,291   | 70 | 岩倉東公民館       | 1,578  | 801   | 777   |
| 31 | 寿恵野小学校           | 6,831   | 3,541   | 3,290   | 71 | 松平支所         | 1,861  | 947   | 914   |
| 32 | 永覚新町区民会館         | 2,926   | 1,584   | 1,342   | 72 | 桂野町区民会館      | 304    | 144   | 160   |
| 33 | 畝部小学校            | 4,706   | 2,309   | 2,397   | 73 | 滝脇町自治区集会所    | 180    | 75    | 105   |
| 34 | 上郷コミュニティセンター     | 5,876   | 3,033   | 2,843   | 74 | 林添町区民会館      | 423    | 213   | 210   |
| 35 | 高嶺こども園           | 3,224   | 1,649   | 1,575   | 75 | 王滝自治区公民館     | 161    | 77    | 84    |
| 36 | 大林小学校            | 7,467   | 4,937   | 2,530   | 76 | 豊松区民会館       | 260    | 130   | 130   |
| 37 | 御幸本町区民会館         | 2,672   | 1,598   | 1,074   | 77 | 坂上町公民館       | 324    | 166   | 158   |
| 38 | 竜神交流館            | 5,825   | 3,042   | 2,783   | 78 | 藤岡交流館        | 1,560  | 831   | 729   |
| 39 | 竹村こども園           | 5,054   | 2,653   | 2,401   | 79 | 田茂平生活改善センター  | 222    | 114   | 108   |
| 40 | 若林交流館            | 10,767  | 5,653   | 5,114   | 80 | 迫公民館         | 510    | 266   | 244   |

令和3年9月1日現在

| 番号  | 投票所名            | 登録者数  |       |       | 番号  | 投票所名           | 登録者数 |     |     |
|-----|-----------------|-------|-------|-------|-----|----------------|------|-----|-----|
|     |                 | 計     | 男     | 女     |     |                | 計    | 男   | 女   |
| 81  | 深見公民館           | 1,808 | 916   | 892   | 121 | 浅野会館           | 206  | 103 | 103 |
| 82  | 藤岡南交流館          | 5,766 | 2,955 | 2,811 | 122 | 稲武支所           | 532  | 270 | 262 |
| 83  | 御作公民館           | 608   | 296   | 312   | 123 | 大野瀬地区多目的研修集会施設 | 125  | 59  | 66  |
| 84  | 上川口公民館          | 172   | 85    | 87    | 124 | 稲武大桑老人憩の家      | 27   | 13  | 14  |
| 85  | 木瀬公民館           | 706   | 358   | 348   | 125 | 稲武押山地区振興施設     | 181  | 88  | 93  |
| 86  | 三箇公民館           | 275   | 142   | 133   | 126 | 稲武中学校          | 589  | 285 | 304 |
| 87  | 白川生活改善センター      | 1,332 | 696   | 636   | 127 | 黒田集会所          | 228  | 106 | 122 |
| 88  | 北一色区民会館         | 2,093 | 1,051 | 1,042 | 128 | 稲武小田木老人憩の家     | 214  | 106 | 108 |
| 89  | 藤岡ニューハイッ集会所     | 608   | 304   | 304   |     |                |      |     |     |
| 90  | 小原大平児童館         | 437   | 209   | 228   |     |                |      |     |     |
| 91  | 小原福祉センター「ふくしの里」 | 676   | 343   | 333   |     |                |      |     |     |
| 92  | 小原北部生活改善センター    | 426   | 217   | 209   |     |                |      |     |     |
| 93  | 農業者健康管理センター     | 151   | 67    | 84    |     |                |      |     |     |
| 94  | 小原交流館           | 396   | 190   | 206   |     |                |      |     |     |
| 95  | 東区生活改善センター      | 96    | 51    | 45    |     |                |      |     |     |
| 96  | 小原支所            | 594   | 274   | 320   |     |                |      |     |     |
| 97  | 矢作集会所           | 178   | 90    | 88    |     |                |      |     |     |
| 98  | 足助支所            | 1,615 | 787   | 828   |     |                |      |     |     |
| 99  | 追分小学校           | 625   | 292   | 333   |     |                |      |     |     |
| 100 | 則定集会所           | 588   | 288   | 300   |     |                |      |     |     |
| 101 | 佐切小学校           | 341   | 177   | 164   |     |                |      |     |     |
| 102 | 冷田小学校           | 607   | 295   | 312   |     |                |      |     |     |
| 103 | 萩野小学校           | 563   | 276   | 287   |     |                |      |     |     |
| 104 | 明和小学校           | 436   | 221   | 215   |     |                |      |     |     |
| 105 | 大多賀集会所          | 37    | 20    | 17    |     |                |      |     |     |
| 106 | 新盛小学校           | 474   | 227   | 247   |     |                |      |     |     |
| 107 | 大蔵小学校           | 678   | 325   | 353   |     |                |      |     |     |
| 108 | 御蔵小学校           | 380   | 183   | 197   |     |                |      |     |     |
| 109 | 花山小学校           | 1,540 | 770   | 770   |     |                |      |     |     |
| 110 | 下山交流館           | 913   | 455   | 458   |     |                |      |     |     |
| 111 | 黒坂集会所           | 187   | 93    | 94    |     |                |      |     |     |
| 112 | 和合集会所           | 330   | 152   | 178   |     |                |      |     |     |
| 113 | 巴ヶ丘小学校          | 280   | 136   | 144   |     |                |      |     |     |
| 114 | 田平沢自治区集会所       | 279   | 138   | 141   |     |                |      |     |     |
| 115 | 阿蔵自治区集会所        | 179   | 89    | 90    |     |                |      |     |     |
| 116 | 田津原町集会場         | 50    | 23    | 27    |     |                |      |     |     |
| 117 | 旭交流館            | 549   | 268   | 281   |     |                |      |     |     |
| 118 | 生活改善センター笹戸会館    | 245   | 116   | 129   |     |                |      |     |     |
| 119 | 農村環境改善センター敷島会館  | 818   | 397   | 421   |     |                |      |     |     |
| 120 | 農村環境改善センター築羽会館  | 337   | 156   | 181   |     |                |      |     |     |

資料：選挙管理委員会事務局

S-4 市議会の開催状況及び付議日数

単位：日

| 区 分  |      | 平成29年 | 30年 | 令和元年 | 2年  | 3年  |     |
|------|------|-------|-----|------|-----|-----|-----|
| 招集回数 | 計    | 6     | 5   | 5    | 7   | 6   |     |
|      | 定例会  | 4     | 4   | 4    | 4   | 4   |     |
|      | 臨時会  | 2     | 1   | 1    | 3   | 2   |     |
| 会期日数 | 計    | 92    | 93  | 89   | 77  | 92  |     |
|      | 定例会  | 90    | 92  | 88   | 74  | 90  |     |
|      | 臨時会  | 2     | 1   | 1    | 3   | 2   |     |
| 会議日数 | 計    | 23    | 22  | 22   | 22  | 23  |     |
|      | 定例会  | 21    | 21  | 21   | 19  | 21  |     |
|      | 臨時会  | 2     | 1   | 1    | 3   | 2   |     |
| 付議案件 | 市長提出 | 計     | 116 | 193  | 155 | 176 | 172 |
|      |      | 予算    | 37  | 37   | 40  | 41  | 41  |
|      |      | 条例    | 39  | 53   | 62  | 52  | 43  |
|      | その他  | 40    | 103 | 53   | 83  | 88  |     |
| 議員提出 | 計    | 4     | 5   | 3    | 5   | 4   |     |
|      | 条例   | 2     | 1   | 1    | -   | 1   |     |
|      | 会議規則 | -     | -   | -    | -   | 1   |     |
|      | 意見書  | 1     | 3   | -    | 4   | 1   |     |
|      | 決議   | -     | -   | -    | -   | -   |     |
| その他  | 1    | 1     | 2   | 1    | 1   |     |     |
| 請願   |      | 2     | 3   | 2    | 2   | 2   |     |
| 陳情   |      | 7     | 13  | 14   | 4   | 5   |     |

注：市長提出の付議案件のうち、その他は承認・報告・同意等を含む。

資料：議会事務局

S-5 常任委員会等開催日数

| 区 分               | 平成29年 | 30年 | 令和元年 | 2年 | 3年 |
|-------------------|-------|-----|------|----|----|
| <b>常 任 委 員 会</b>  | 65    | 64  | 63   | 62 | 65 |
| 企 画 総 務           | 7     | 6   | 6    | 5  | 6  |
| 生 活 社 会           | 3     | *   | *    | *  | *  |
| 地 域 生 活           | 5     | 6   | 6    | 5  | 6  |
| 教 育 次 世 代         | 1     | *   | *    | *  | *  |
| 教 育 社 会           | 7     | 8   | 7    | 5  | 8  |
| 環 境 福 祉           | 7     | 7   | 6    | 8  | 5  |
| 産 業 建 設           | 6     | 6   | 7    | 6  | 5  |
| 予 算 決 算           | 29    | 31  | 31   | 33 | 35 |
| <b>特 別 委 員 会</b>  | 42    | 34  | 18   | 27 | 23 |
| 豊田スタジアムを生かしたまちづくり | 16    | 13  | *    | *  | *  |
| 〃(小委員会)           | 1     | *   | *    | *  | *  |
| 地方創生対策            | *     | *   | *    | *  | *  |
| 議会力向上             | 14    | 2   | *    | *  | *  |
| 新博物館機能検討          | 11    | 7   | *    | *  | *  |
| 議会ICT化推進          | *     | 12  | *    | *  | *  |
| 議会活性化推進 (R01)     | *     | *   | 9    | 2  | *  |
| 定住促進対策            | *     | *   | 9    | 2  | *  |
| まちの賑わい創出緊急対策      | *     | *   | 12   | 12 | 2  |
| 定住土地利用対策          | *     | *   | 11   | 11 | 1  |
| 都心の賑わい創出検討特別委員会   | *     | *   | *    | *  | 12 |
| 議会情報戦略推進特別委員会     | *     | *   | *    | *  | 8  |
| <b>そ の 他</b>      | 46    | 43  | 40   | 46 | 49 |
| 議会運営委員会           | 22    | 20  | 15   | 22 | 26 |
| 議会だより編集委員会        | 21    | 18  | 21   | 20 | 17 |
| 全員協議会             | 3     | 5   | 4    | 4  | 6  |

注：予算決算委員会の開催回数は各分科会を1回と数える。

資料：議会事務局

S-6 市民課利用状況

| 年度・月            | 戸籍関係          |               | 住民基本台帳・外国人登録関係 |               | 印鑑登録関係         |               | 証明関係           |              | マイナンバー関係     |         | 自動車臨時運行許可     | 税務証明         |                |
|-----------------|---------------|---------------|----------------|---------------|----------------|---------------|----------------|--------------|--------------|---------|---------------|--------------|----------------|
|                 | 戸籍の届          | 証明書の交付        | 住民異動届          | 証明書の交付        | 印鑑登録           | 印鑑証明交付        | 住民票閲覧          | その他          | 通知カード再発行     | 個人番号カード |               |              |                |
| 総数              | 平成29年度        | 17,765        | 114,243        | 96,536        | 240,876        | 17,138        | 142,778        | 8,764        | 7,875        | 2,183   | 10,660        | 1,488        | 162,883        |
|                 | 30            | 17,443        | 114,793        | 99,554        | 235,997        | 16,791        | 136,467        | 5,443        | 7,334        | 2,689   | 9,107         | 1,749        | 155,139        |
|                 | 令和元年度         | 17,558        | 115,475        | 100,217       | 229,223        | 16,268        | 132,471        | 11,660       | 7,187        | 1,671   | 12,589        | 1,755        | 149,464        |
|                 | 2             | 16,496        | 112,480        | 92,792        | 223,430        | 15,184        | 131,180        | 6,023        | 6,790        | 230     | 65,167        | 1,407        | 135,518        |
|                 | 3             | <b>16,412</b> | <b>109,835</b> | <b>92,030</b> | <b>221,371</b> | <b>13,895</b> | <b>118,986</b> | <b>6,032</b> | <b>7,108</b> | *       | <b>67,512</b> | <b>1,283</b> | <b>130,901</b> |
| 令和3年度<br>月別     | 4             | 1,304         | 9,767          | 10,544        | 18,971         | 1,218         | 9,777          | 4,120        | 609          | *       | 8,815         | 148          | 14,808         |
|                 | 5             | 1,358         | 7,927          | 6,485         | 17,129         | 1,069         | 9,188          | 187          | 520          | *       | 8,831         | 112          | 8,241          |
|                 | 6             | 1,367         | 9,368          | 7,038         | 20,591         | 1,174         | 10,256         | 59           | 478          | *       | 10,766        | 85           | 17,022         |
|                 | 7             | 1,263         | 8,652          | 6,592         | 18,291         | 1,085         | 9,783          | 166          | 540          | *       | 4,979         | 103          | 12,412         |
|                 | 8             | 1,379         | 9,257          | 7,346         | 17,047         | 1,118         | 9,379          | 132          | 443          | *       | 6,558         | 115          | 10,254         |
|                 | 9             | 1,259         | 9,174          | 6,708         | 17,311         | 1,102         | 9,629          | 271          | 485          | *       | 3,593         | 107          | 10,905         |
|                 | 10            | 1,285         | 9,571          | 6,777         | 18,387         | 1,044         | 9,382          | 430          | 569          | *       | 3,361         | 110          | 10,081         |
|                 | 11            | 1,487         | 9,260          | 7,167         | 17,153         | 1,023         | 9,579          | 106          | 494          | *       | 4,276         | 100          | 8,765          |
|                 | 12            | 1,255         | 9,388          | 6,845         | 17,132         | 1,078         | 9,346          | 98           | 591          | *       | 5,584         | 108          | 9,055          |
|                 | 1             | 1,479         | 9,244          | 7,498         | 18,512         | 1,335         | 10,535         | 315          | 701          | *       | 4,134         | 74           | 10,133         |
|                 | 2             | 1,362         | 8,332          | 6,902         | 17,783         | 1,053         | 9,841          | 117          | 702          | *       | 2,786         | 93           | 9,388          |
|                 | 3             | 1,614         | 9,895          | 12,128        | 23,064         | 1,596         | 12,291         | 31           | 976          | *       | 3,829         | 128          | 9,837          |
|                 | 本庁<br>支所<br>別 | 本庁            | 13,567         | 69,714        | 78,290         | 114,539       | 8,698          | 36,286       | 6,032        | 3,718   | *             | 66,147       | 1,043          |
| コンビニ交付          |               | *             | 4,484          | *             | 23,411         | *             | 18,434         | *            | *            | *       | *             | *            | 3,294          |
| 高橋支所            |               | 301           | 3,437          | 1,210         | 8,684          | 679           | 7,928          | *            | 371          | *       | 114           | *            | 4,047          |
| 上郷支所            |               | 640           | 5,811          | 3,112         | 12,100         | 1,055         | 10,794         | *            | 494          | *       | 236           | *            | 6,708          |
| 高岡支所            |               | 594           | 6,581          | 3,810         | 15,595         | 1,424         | 12,822         | *            | 571          | *       | 248           | *            | 10,113         |
| 猿投支所            |               | 432           | 3,881          | 1,603         | 8,894          | 663           | 7,894          | *            | 385          | *       | 90            | *            | 4,630          |
| 松平支所            |               | 333           | 1,192          | 566           | 2,305          | 175           | 2,190          | *            | 108          | *       | 59            | *            | 1,659          |
| 藤岡支所            |               | 162           | 1,615          | 677           | 3,225          | 319           | 2,884          | *            | 126          | *       | 117           | 104          | 2,063          |
| 小原支所            |               | 20            | 998            | 123           | 987            | 95            | 908            | *            | 26           | *       | 83            | 21           | 1,640          |
| 足助支所            |               | 165           | 1,876          | 361           | 1,962          | 122           | 1,551          | *            | 151          | *       | 52            | 84           | 2,851          |
| 下山支所            |               | 21            | 888            | 139           | 962            | 84            | 885            | *            | 70           | *       | 77            | 31           | 1,256          |
| 旭支所             |               | 6             | 730            | 64            | 566            | 27            | 409            | *            | 31           | *       | 64            | *            | 1,740          |
| 稲武支所            |               | 13            | 606            | 143           | 673            | 39            | 645            | *            | 64           | *       | 75            | *            | 1,036          |
| 保見出張所           | 144           | 2,167         | 1,870          | 9,204         | 474            | 4,653         | *              | 261          | *            | 95      | *             | 7,104        |                |
| 石野出張所           | 14            | 550           | 62             | 707           | 41             | 789           | *              | 38           | *            | 55      | *             | 848          |                |
| 駅西口<br>サービスセンター | *             | 5,305         | *              | 17,557        | *              | 9,914         | *              | 694          | *            | *       | *             | 7,508        |                |

注：デジタル手続法の一部の施行により、令和2年5月25日通知カードは廃止となった。

資料：市民課

# 参 考 資 料

- 1 豊田市年表
- 2 市職員数
- 3 歴代市長・副市長一覧表
- 4 歴代正・副議長一覧表
- 5 行政機構図
- 6 主な市内公共施設一覧表
  - (1) 市の施設
  - (2) 県の施設
  - (3) 国の施設
  - (4) その他

## 1 豊田市年表

| 年次          | 事項   |
|-------------|--|
| 昭和26年(1951) | 3月 市制を施行し「挙母市」となる。初代市長渡辺鈞吉氏（面積38.65km <sup>2</sup> ）<br>6月 毘森公園市営野球場が完成<br>7月 市社会福祉協議会発足<br>11月 市章を制定                            |
| 27年(1952)   | 9月 挙母会館が完成<br>〃 八ッ迫墓地内に市営火葬場を設置<br>11月 市教育委員会が発足   |
| 28年(1953)   | 2月 挙母商工会議所が発足<br>11月 市立図書館が喜多町に独立開館<br>〃 市内の巡回バスが開通  |
| 29年(1954)   | 3月 市内各区に行政電話を架設<br>7月 挙母警察署が発足<br>〃 工場誘致条例を施行<br>9月 市上水道の起工式を行う  |
| 30年(1955)   | 5月 2代目市長に中村寿一氏<br>6月 挙母勤労会館が開館<br>10月 市民会館が完成  |
| 31年(1956)   | 2月 3代目市長に長坂貞一氏<br>4月 市消防署が発足<br>〃 明治用水頭首工(水源橋)が完成<br>7月 市と高橋村を結ぶ「高橋」が完成<br>9月 西加茂郡高橋村と合併（面積67.64km <sup>2</sup> ）<br>10月 市上水道通水式 |
| 32年(1957)   | 4月 昭和天皇・皇后両陛下がトヨタ自動車を見学される<br>10月 市体育協会が全国表彰を受ける   |
| 33年(1958)   | 3月 宮口町の鎌田流棒の手が県無形文化財に指定<br>4月 市立養老院が完成<br>7月 農林会館が完成   |
| 34年(1959)   | 1月 市名を「豊田市」に変更<br>5月 市火葬場を宝来町に移転<br>〃 青年婦人会館が開館<br>9月 伊勢湾台風により大きな被害  |
| 35年(1960)   | 4月 市奨学金支給条例を公布<br>5月 中学校の学校給食を開始<br>7月 名誉市民条例を公布<br>9月 米国デトロイト市と姉妹都市提携を結ぶ<br>〃 市文化財条例を公布   |
| 36年(1961)   | 3月 渡辺鈞吉氏、中村寿一氏が初の名誉市民となる   |
| 37年(1962)   | 1月 市営し尿処理場が志賀町に完成<br>2月 木下信氏が名誉市民になる<br>4月 久澄橋が鉄骨永久橋になる<br>9月 県厚生連・加茂病院が移転開設<br>10月 工業用水の供給開始                                    |
| 38年(1963)   | 1月 10万都市を構想した新庁舎（現東庁舎）が完成<br>3月 市営し尿処理場にゴミ焼却場を併設<br>4月 鶉の首橋が完成   |

|             |   |
|-------------|---|
| 昭和38年(1963) | 4月 豊田工業高等専門学校が開校<br>5月 豊田市有線放送電話が開通   |
| 39年(1964)   | 2月 4代目市長に佐藤保氏<br>3月 碧海郡上郷町と合併(面積89.29km <sup>2</sup> )<br>5月 豊田善意銀行が誕生  |
| 40年(1965)   | 3月 市の花を「ひまわり」に決定<br>4月 市民センターが完成<br>9月 碧海郡高岡町と合併(面積128.26km <sup>2</sup> )  |
| 41年(1966)   | 5月 職業訓練所が陣中町に完成<br>9月 消防署南部出張所を設置   |
| 42年(1967)   | 1月 郷土資料館と民族資料館が完成<br>4月 西加茂郡猿投町と合併(面積245.85km <sup>2</sup> )<br>8月 中切配水場が完成   |
| 43年(1968)   | 3月 市交通災害共済制度が発足<br>4月 ひまわり学園が開園<br>5月 休日診療所を開所<br>7月 青年センターが完成<br>8月 第1回豊田まつり開催<br>12月 長坂貞一氏が名誉市民になる  |
| 44年(1969)   | 7月 鞍ヶ池ロッジがオープン<br>8月 矢作川畔で県下総合防災訓練を行う<br>10月 野見山山頂に展望台完成  |
| 45年(1970)   | 1月 豊田火葬場が完成<br>3月 市立図書館が完成<br>4月 東加茂郡松平町と合併(面積289.69km <sup>2</sup> )<br>5月 県豊田保健所完成<br>7月 市消防本部庁舎が完成<br>〃 六所山青少年キャンプ場が完成<br>8月 市体育館が完成<br>9月 豊田音頭ができる<br>10月 国鉄岡多線(現愛知環状鉄道)の岡崎―北野柵塚間(8.7km)が開通 |
| 46年(1971)   | 3月 市の木を「けやき」を決定<br>〃 市役所西庁舎が完成<br>10月 古瀬間墓地公園が一部完成<br>12月 市役所に電子計算機導入   |
| 47年(1972)   | 2月 保見団地起工<br>3月 消防署四郷出張所が開所<br>4月 猿投グリーンロードが開通<br>〃 市内の東海自然歩道が開通<br>6月 渡刈清掃工場が操業開始<br>〃 南部給食センターが完成<br>7月 集中豪雨で大被害を受ける<br>8月 豊田加茂広域市町村圏協議会が発足   |
| 48年(1973)   | 3月 名鉄挙母線廃止<br>7月 トヨタ自動車と公害防止協定を結ぶ<br>〃 老人福祉電話を設置<br>9月 自動車関連会社12社と市で公害防止協定を結ぶ   |
| 49年(1974)   | 1月 市役所窓口業務に模写電送システムを採用  |



|             |   |
|-------------|---|
| 昭和49年(1974) | 3月 消防署大林出張所が開所<br>4月 老人福祉センター豊寿園が完成   |
| 50年(1975)   | 10月 葵大橋が開通<br>3月 休日診療所が西山町へ移転<br>5月 少年自然の家が完成<br>6月 市勤労青少年伊良湖キャンプ場が渥美郡渥美町にオープン<br>11月 文化芸術センター（現市民文化会館小ホール）が開館<br>〃 鞍ヶ池植物園が開園   |
| 51年(1976)   | 2月 5代目市長に西山孝氏<br>4月 市福祉センターが開館<br>〃 市勤労青少年レクリエーションセンターが岐阜県串原村に開館<br>〃 国鉄岡多線（現愛知環状鉄道）の岡崎～新豊田間が開通<br>7月 西広瀬小学校で水質調査始まる<br>8月 東部給食センターが完成  |
| 52年(1977)   | 11月 豊田加茂清掃センター砂川プラントが西加茂郡三好町に完成<br>2月 市交通安全市民会議が発足<br>3月 佐藤保氏、本多静雄氏、（故）浦野幸男氏が名誉市民になる<br>〃 消防署松平出張所が開所   |
| 53年(1978)   | 6月 とよたテレホンサービスを開局<br>3月 「豊田市民の誓い」を制定<br>4月 勤労者体育センターが開館<br>〃 七州城隅櫓を2百年ぶりに再建<br>5月 小・中学校で米飯給食が開始   |
| 54年(1979)   | 10月 王滝渓谷に「王滝湖かけ橋」が完成<br>4月 中央公民館本館、市体育館柔道場がオープン<br>〃 デトロイト市からアムールトラ「オマー」が鞍ヶ池公園へ<br>〃 竜宮橋が完成<br>5月 昭和天皇・皇后両陛下をお迎えして、西加茂郡藤岡町の県有林で第30回全国植樹祭<br>7月 名古屋東山動物園からオマーの花嫁「ネネ」が鞍ヶ池公園へ<br>〃 名鉄豊田新線（現豊田線）が開通 |
| 55年(1980)   | 11月 鞍ヶ池公園の完工式を行う<br>12月 公共施設巡回バスが本格運行<br>4月 消防署高橋分署が開所<br>〃 養護老人ホームが若草町へ移転<br>〃 豊田地域医療センターを開設   |
| 56年(1981)   | 9月 40歳以上の人に健康手帳を配布<br>10月 高齢者能力活用協会が発足<br>4月 県下で初の通所授産施設が開館<br>〃 地域文化広場が開館  |
| 57年(1982)   | 7月 勤労者野外活動施設が開館<br>〃 市民文化会館が開館<br>3月 公設地方卸売市場が完成<br>4月 猿投コミュニティセンター業務を開始<br>〃 第2ひまわり学園が開所<br>〃 青少年センターが開所   |
| 58年(1983)   | 12月 14社と公害防止協定（改定）を締結<br>4月 グリーンテクノピアの造成工事開始  |

|             |  |
|-------------|--|
| 昭和58年(1983) | 4月 民芸館が開館<br>〃 新豊田駅前に地下駐車場オープン<br>6月 (財)豊田市都心整備公社を設立<br>8月 全国高校総体・ハンドボール競技を開催。皇太子殿下、同妃殿下<br>(今上天皇・皇后両陛下) がお観戦<br>9月 保育園で米飯給食開始<br>11月 サン・アビリティーズ豊田が開館<br>12月 初代市民チャンピオン15人が誕生        |
| 59年(1984)   | 1月 住民情報漢字オンライン制度を開始<br>4月 鞍ヶ池公園に「虹の架け橋」が完成<br>7月 水道サービス協会が業務を開始<br>8月 市の人口が30万人を突破<br>〃 市役所南庁舎(現環境センター)が完成   |
| 60年(1985)   | 3月 倉地桂太郎氏、酒井鈴夫氏が名誉市民になる<br>4月 第2民芸館が開館<br>7月 産業文化センターが開館<br>9月 中学校で外国人講師の英語授業を開始<br>10月 高橋コミュニティセンターが開館<br>11月 炮烙山に「21世紀の城」が完成<br>12月 名鉄三河線梅坪～上挙母間が高架で運行開始                           |
| 昭和61年(1986) | 4月 松平コミュニティセンターが開館<br>8月 農村環境改善センターが開館<br>9月 第3セクター「愛知環状鉄道株式会社」設立<br>10月 アムールトラの赤ちゃん「トト」「ミミ」誕生<br>12月 猿投棒の手ふれあい広場完成  |
| 62年(1987)   | 1月 新成人を祝う会を分散式で開催<br>4月 渡刈新清掃工場、消防署南分署、森林会館が開館<br>5月 障害者福祉会館が完成<br>7月 教職員会館が開館<br>〃 高齢者温泉休養施設「寿楽荘」が西加茂郡小原村に開館<br>10月 運動公園陸上競技場が完成<br>11月 豊田終末処理場が完成                                  |
| 63年(1988)   | 1月 愛知環状鉄道が開業<br>2月 6代目市長に加藤正一氏<br>3月 特別養護老人ホーム「豊田福寿園」が開館<br>4月 若宮・西町緑陰歩道が完成<br>9月 ペDESTリアンデッキが完成<br>〃 新生町三枝立体交差完成<br>10月 上郷コミュニティーセンター完成<br>〃 駅西口市街地再開発ビル完成、駐車場案内システム稼働<br>〃 文字放送を開始 |
| 平成元年(1989)  | 1月 (財)国際交流協会を設立、デイ・サービス事業の開始<br>2月 豊田加茂産業廃棄物処理公社を設立<br>5月 都市景観アドバイザー制度を開始<br>6月 新古瀬間聖苑が稼働<br>7月 豊田まつりを豊田おいでんまつりにリニューアル<br>10月 運動公園野球場が完成   |
| 2年(1990)    | 3月 西山孝氏が名誉市民になる  |

|            |  |
|------------|--|
| 平成2年(1990) | <p>3月 豊田西バイパス全線が開通</p> <p>4月 第3民芸館が完成</p> <p>6月 自然観察の森オープン</p> <p>10月 市民山の家「リゾート安曇野」が長野県穂高町にオープン</p> <p>12月 CATVひまわりネットワークが開局</p>  |
| 3年(1991)   | <p>1月 印鑑オンラインシステムが稼働</p> <p>2月 鞍ヶ池公園にツインドーム型植物園が完成</p> <p>4月 定住人口地区すべてが水道供給地域となる（水道給水率100%達成）</p> <p>5月 平成記念橋が開通</p>   |
| 4年(1992)   | <p>3月 消防署力石出張所が完成</p> <p>4月 高岡コミュニティーセンターが開館</p> <p>7月 英国オックスフォード大学ボドリアン図書館と国際交流宣言に調印</p> <p>12月 豊田内環状線が全線開通</p>   |
| 5年(1993)   | <p>2月 有料女性専用トイレが完成</p> <p>4月 市内の5農協合併、豊田商工会議所と市内の4商工会を合併</p> <p>9月 建設省国土地理院の「全国都道府県市区町村別面積調」（平成5年9月30日）の公表により市の面積を290.12k㎡に修正</p> <p>〃 市美術館がヴァチカン美術館と友好交流提携</p> <p>11月 新しい久澄橋が開通</p>             |
| 6年(1994)   | <p>2月 市が電気自動車を導入</p> <p>4月 市立豊田養護学校が開校</p> <p>6月 視聴覚障害者デイ・サービスを開始</p> <p>〃 デトロイト美術館と友好交流宣言に調印</p> <p>7月 豊田税務署が開所</p> <p>10月 新消防庁舎業務を開始</p> <p>〃 わかしゃち国体豊田市競技（ラグビー・ハンドボール）を開催</p>                 |
| 7年(1995)   | <p>4月 自転車等放置防止条例を施行</p> <p>〃 市駅東地区再開発ビル・ギャザが完成</p> <p>8月 老人福祉センター豊寿園立替竣工</p> <p>10月 六所山ろくでアジア大陸マウンテンバイク選手権大会（ダウンヒル競技）を開催</p> <p>11月 市美術館が開館</p>  |
| 8年(1996)   | <p>1月 鞍ヶ池浄化センターの運転を開始</p> <p>4月 違法駐車等防止条例と空き缶等ごみ散乱防止条例を施行</p> <p>〃 こども発達センターが開館</p> <p>7月 生涯学習出前講座がスタート</p> <p>8月 英国ボドリアン図書館と図書資料借用契約に調印</p> <p>9月 幸穂台分譲宅地第1次分譲を開始</p> <p>〃 各種証明書の市長印を電子印に変更</p> |
| 9年(1997)   | <p>4月 資源ごみの分別収集開始</p> <p>〃 重症心身障害者通所施設暖（だん）が開所</p> <p>〃 西部コミュニティーセンター、豊田ほっとかん完成</p> <p>7月 インターネットの豊田市ホームページ開設</p>  |
| 10年(1998)  | <p>1月 地域医療センターに療養型病床群と訪問看護ステーションを開設</p> <p>3月 高橋節郎氏が名誉市民になる</p> <p>4月 中核市に移行。市保健所を開設</p> <p>〃 公共施設から飲料水の自動販売機撤去</p> <p>〃 低公害車購入補助制度を開始</p>   |

|             |  |
|-------------|--|
| 平成10年(1998) | <p>4月 都心駐車場共通駐車サービス券システム開始</p> <p>7月 松平地区でミニバス（ともえ号）の運行を開始</p> <p>10月 戸籍事務のコンピューター処理を開始</p> <p>11月 コンサートホール、能楽堂、中央図書館が開館</p> <p>〃 英国ポドリアン図書館重宝展開催</p> <p>〃 英国ダービーシャー県など3地域と姉妹都市提携を結ぶ</p>   |
| 11年(1999)   | <p>3月 地域振興券配布</p> <p>〃 豊田大橋が開通</p> <p>4月 電気式生ごみ処理機購入補助制度を開始</p> <p>5月 市役所南庁舎で業務開始</p> <p>〃 買物袋持参運動開始</p> <p>7月 情報公開条例施行</p> <p>10月 再生ティッシュペーパー「モーいちど」を発売</p> <p>〃 I T S 社会実験開始</p>   |
| 12年(2000)   | <p>2月 7代目市長に鈴木公平氏</p> <p>3月 豊田英二氏、豊田壽子氏が名誉市民になる</p> <p>4月 知的障害児通園施設ひまわり移転オープン</p> <p>6月 買物袋持参共通シール制度スタート</p> <p>〃 枝下町で高濃度ダイオキシン検出を公表</p> <p>9月 とよた子育て総合支援センターオープン</p> <p>〃 東海豪雨で被害を受ける</p> <p>10月 高岡西部地区でふれあいバス運行</p> <p>11月 市役所本庁舎 I S O 14001 認証取得</p> <p>〃 水道水源保全基金事業スタート</p> <p>12月 豊田そごう閉店</p>  |
| 13年(2001)   | <p>2月 西広瀬小学校の水質汚濁調査が連続9千日達成</p> <p>3月 (故) 豊田喜一郎氏、加藤正一氏が名誉市民になる</p> <p>〃 市役所南庁舎と東庁舎を結ぶ連絡橋完成</p> <p>4月 粗大ごみ有料収集開始</p> <p>5月 I T 講習会開始</p> <p>7月 豊田スタジアムオープン</p> <p>9月 不法投棄パトロール隊・まちの美化活動団体発足</p> <p>10月 中核市サミット開催。とよた市民活動センター、松坂屋オープン</p> <p>11月 豊田スタジアムスポーツプラザオープン</p>  |
| 14年(2002)   | <p>2月 竜神公民館改築オープン</p> <p>3月 伊保原・渡刈保育園新園舎完成</p> <p>〃 中心市街地情報提供システム「ばるらナビゲーション」稼動</p> <p>4月 A館 T-F A C E に豊田市駅西口サービスセンターなどオープン</p> <p>〃 衛生試験所オープン</p> <p>〃 総合野外センター少年自然の家新築オープン</p> <p>〃 中消防署逢妻出張所開設</p> <p>〃 公民館が交流館に名称変更</p> <p>〃 豊田加茂地域8市町村長による豊田加茂広域行政研究会発足</p> <p>〃 地震防災対策強化地域に指定</p> <p>5月 高年大学第一期開校</p> <p>6月 中心市街地バス運行開始</p> <p>7月 路線バス医療センター線運行・福祉バス運行・自動車学校スクールバス事業・リフト付き車両の送迎サービス開始</p> |

|             |  |
|-------------|--|
| 平成14年(2002) | 7月 豊田市駅東口市街地再開発ビルに「メグリアセントレ」オープン<br>8月 住民基本台帳ネットワークシステムスタート<br>10月 東海環状自動車道猿投トンネル貫通式<br>11月 豊田加茂8市町村合併研究会発足<br>// ワールド・エコノ・ムーブinとよた開催<br>// チャレンジショップTMS E E Dオープン<br>12月 パブリックコメント制度開始  |
| 15年(2003)   | 3月 伊勢湾岸自動車道豊田東インターチェンジ開通<br>// 運動公園体育館・弓道場・アーチェリー場完成<br>// 北消防署移転完成<br>// 矢作川豊田防災ステーション完成<br>4月 中心市街地3時間駐車無料サービス開始<br>8月 コンサートホールにパイプオルガン完成<br>// とよた市民野外劇「衣の里夢大地」開催<br>11月 豊田加茂合併協議会設置<br>西広瀬小学校の水質汚濁調査が連続一万日達成                                   |
| 16年(2004)   | 12月 伊勢湾岸自動車道豊田南インターチェンジ開通<br>3月 衣浦豊田道路開通式<br>// 越戸保育園新園舎完成<br>// 名鉄三河線レールバス廃線<br>4月 パルクとよた・けやきワークスが栄町に移転<br>// 農ライフ創生センター開所<br>// さなげ足助バス運行開始<br>// 青少年センター移転<br>8月 みちなびとよたオープン<br>11月 豊田加茂7市町村による合併協定調印式<br>12月 伊勢湾岸自動車道(豊田南インターチェンジ～豊田ジャンクション)開通 |
| 17年(2005)   | 3月 鞍ヶ池公園リニューアルオープン<br>// 東海環状自動車道開通<br>// 産業文化センターとよた科学体験館リニューアルオープン<br>// 愛・地球博開幕<br>// 中消防署松平出張所移転完成<br>4月 西加茂郡藤岡町・小原村、東加茂郡足助町・下山村・旭町・稲武町と合併<br>9月 愛・地球博閉幕<br>10月 近代の産業とくらし発見館オープン   |
| 18年(2006)   | 3月 市民の誓いシンボルマーク決定<br>帰農者滞在施設開設<br>6月 水道給水50周年記念式典<br>8月 第2回豊田市民野外劇「衣の里夢大地～クルマのまちの誕生～」開催<br>10月 子ども市議会開催。豊田ナンバー交付   |
| 19年(2007)   | 4月 スカイホール豊田、渡刈クリーンセンターオープン<br>6月 環境学習施設ECO-T(エコット)オープン   |
| 20年(2008)   | 3月 新プラネタリウムオープン<br>4月 保育園と市立幼稚園の名称をこども園に統一<br>// 志賀子どもつどいの広場オープン<br>// 宮口子育て支援センターオープン   |
| 21年(2009)   | 1月 環境モデル都市として認定<br>3月 新富国橋が供用開始  |

|             |  |
|-------------|--|
| 平成22年(2010) | 3月 藤沢小学校閉校<br>4月 豊田市交通安全学習センターオープン<br>11月 スカイホール豊田に武道館サブホールオープン  |
| 23年(2011)   | 6月 足助の歴史的町並みが重要伝統的建造物群保存地区に選定<br>12月 次世代エネルギー・モビリティ創造特区に指定   |
| 24年(2012)   | 2月 8代目市長に太田稔彦氏<br>5月 とよたエコフルタウンオープン<br>7月 東海丘陵湧水湿地群がラムサール条約湿地へ登録<br>11月 市役所東庁舎で業務開始                        |
| 25年(2013)   | 7月 西三河9市1町で災害時相互応援協定締結<br>8月 おいでん・さんそんセンターオープン<br>11月 ハーモ・ライドが中心市街地で開始                                     |
| 26年(2014)   | 4月 とよたエコフルタウンランドオープン   |
| 27年(2015)   | 1月 国連と共催による環境会議開催<br>3月 新☆豊田市10年祭開催<br>ラグビーワールドカップ2019開催都市に選定<br>11月 全国地芝居サミット in とよた開催                    |
| 28年(2016)   | 4月 民芸の森オープン  |
| 29年(2017)   | 9月 「ものづくり創造拠点 SENTAN」オープン<br>11月 再開発ビル「KiTARA」オープン   |
| 30年(2018)   | 6月 SDGs未来都市として選定<br>10月 原動機付自転車の図柄入りナンバープレートの交付開始<br>11月 豊田市・ダービーシャー姉妹都市提携20周年記念事業の開催                      |
| 令和元年(2019)  | 5月 新豊田駅東口駅前広場「愛称：新とよパーク」がオープン<br>6月 豊田市駅東口ペDESTリアンデッキが開通<br>// 平戸大橋が開通<br>9月 ラグビーワールドカップ2019の試合が豊田スタジアムで開催 |
| 2年(2020)    | 4月 移転した北部給食センターの供用を開始<br>6月 南部休日救急内科診療所を含む複合施設を開設<br>12月 豊田地域医療センター診療棟がオープン                                |
| 3年(2021)    | 1月 児童生徒に1人1台タブレット端末導入<br>3月 豊田上郷スマートインターチェンジ開通<br>// 松平トンネル開通<br>4月 東京2020オリンピック聖火リレー実施<br>9月 松坂屋豊田店閉店     |

## 2 市職員数

各年4月1日現在

| 年      | 総数    | 行政職   |       | 消防職 |       | 技能労務職 |       | 教育保育職 |       | 医療職 |       |
|--------|-------|-------|-------|-----|-------|-------|-------|-------|-------|-----|-------|
|        |       |       | うち再任用 |     | うち再任用 |       | うち再任用 |       | うち再任用 |     | うち再任用 |
| 平成29年  | 3,368 | 1,838 | 66    | 503 | 10    | 220   | 32    | 804   | 12    | 3   | -     |
| 30     | 3,404 | 1,851 | 80    | 513 | 13    | 215   | 32    | 821   | 17    | 4   | -     |
| 31     | 3,399 | 1,851 | 84    | 517 | 17    | 211   | 38    | 816   | 17    | 4   | -     |
| 令和2年   | 3,438 | 1,887 | 85    | 527 | 23    | 208   | 41    | 812   | 12    | 4   | -     |
| 3      | 3,436 | 1,886 | 79    | 532 | 28    | 203   | 39    | 811   | 9     | 4   | -     |
| 内訳（部局） |       |       |       |     |       |       |       |       |       |     |       |
| 経営戦略部  | 41    | 38    | 1     | -   | -     | 3     | -     | -     | -     | -   | -     |
| 企画政策部  | 58    | 58    | -     | -   | -     | -     | -     | -     | -     | -   | -     |
| 総務部    | 164   | 163   | 3     | -   | -     | 1     | -     | -     | -     | -   | -     |
| 市民部    | 205   | 205   | 6     | -   | -     | -     | -     | -     | -     | -   | -     |
| 地域振興部  | 195   | 193   | 15    | 1   | -     | 1     | -     | -     | -     | -   | -     |
| 生涯活躍部  | 109   | 109   | 20    | -   | -     | -     | -     | -     | -     | -   | -     |
| 子ども部   | 890   | 74    | 2     | -   | -     | 5     | 4     | 811   | 9     | -   | -     |
| 環境部    | 199   | 62    | 3     | -   | -     | 137   | 23    | -     | -     | -   | -     |
| 福祉部    | 172   | 169   | 2     | 1   | -     | -     | -     | -     | -     | 2   | -     |
| 保健部    | 119   | 116   | 5     | -   | -     | 1     | -     | -     | -     | 2   | -     |
| 産業部    | 114   | 114   | 6     | -   | -     | -     | -     | -     | -     | -   | -     |
| 都市整備部  | 164   | 164   | 2     | -   | -     | -     | -     | -     | -     | -   | -     |
| 建設部    | 141   | 141   | 5     | -   | -     | -     | -     | -     | -     | -   | -     |
| 消防本部   | 530   | -     | -     | 530 | 28    | -     | -     | -     | -     | -   | -     |
| 上下水道局  | 177   | 138   | 3     | -   | -     | 39    | 6     | -     | -     | -   | -     |
| 教育部    | 107   | 93    | 5     | -   | -     | 14    | 6     | -     | -     | -   | -     |
| 行政委員会等 | 51    | 49    | 1     | -   | -     | 2     | -     | -     | -     | -   | -     |

注：行政委員会等は、議会事務局、監査委員事務局、選挙管理委員会、農業委員会、会計管理者、  
土地開発公社の合計

資料：人事課

### 3 歴代市長・副市長一覧表（市制施行以降）

| 歴代市長  |           | 令和4年3月31日現在 |    |
|-------|-----------|-------------|----|
| 氏名    | 就任年月      | 退任年月        |    |
| 渡辺 鈞吉 | 昭和 26年 3月 | 昭和 30年 4月   |    |
| 中村 寿一 | 30年 4月    | 31年 1月      |    |
| 長坂 貞一 | 31年 2月    | 39年 2月      |    |
| 佐藤 保  | 39年 2月    | 51年 2月      |    |
| 西山 孝  | 51年 2月    | 63年 2月      |    |
| 加藤 正一 | 63年 2月    | 平成 12年 2月   |    |
| 鈴木 公平 | 平成 12年 2月 | 24年 2月      |    |
| 太田 稔彦 | 24年 2月    |             | 現在 |

注：渡辺氏 昭和22年4月挙母町長就任

資料：秘書課

| 歴代副市長（助役） |           | 令和4年3月31日現在 |    |
|-----------|-----------|-------------|----|
| 氏名        | 就任年月      | 退任年月        |    |
| 長坂 貞一     | 昭和 26年 3月 | 昭和 31年 2月   |    |
| 田村 重三     | 30年 6月    | 39年 11月     |    |
| 篠田 好美     | 39年 11月   | 46年 10月     |    |
| 加藤 隆      | 46年 4月    | 50年 3月      |    |
| 西山 孝      | 50年 4月    | 51年 1月      |    |
| 柴田 清      | 51年 4月    | 56年 3月      |    |
| 竹尾 淳      | 51年 4月    | 55年 3月      |    |
| 加藤 正一     | 55年 4月    | 62年 12月     |    |
| 松村 静夫     | 63年 4月    | 平成 4年 3月    |    |
| 鈴木 公平     | 平成 4年 4月  | 11年 12月     |    |
| 大山 耕二     | 4年 4月     | 7年 3月       |    |
| 水本 良則     | 7年 4月     | 10年 3月      |    |
| 見波 潔      | 10年 4月    | 13年 3月      |    |
| 中根 芳郎     | 12年 4月    | 16年 3月      |    |
| 小池 幸男     | 13年 4月    | 16年 3月      |    |
| 菊地 春海     | 16年 4月    | 19年 6月      |    |
| 中村 紀世実    | 16年 4月    | 24年 3月      |    |
| 加藤 恒太郎    | 19年 7月    | 22年 3月      |    |
| 永田 健      | 22年 4月    | 25年 3月      |    |
| 幸村 的美     | 24年 4月    | 28年 3月      |    |
| 有田 幸司     | 25年 4月    | 28年 6月      |    |
| 杉山 基明     | 28年 4月    | 令和 2年 3月    |    |
| 磯谷 裕司     | 28年 6月    | 2年 3月       |    |
| 安田 明弘     | 令和 2年 4月  |             | 現在 |
| 高井 嘉親     | 令和 2年 4月  |             | 現在 |

注：長坂氏 昭和20年12月挙母町助役就任

資料：秘書課

：平成19年4月 「助役」 から 「副市長」 へ名称変更



## 4 歴代正・副議長一覧表（市制施行以降）

| 議 長    |          |          | 令和4年3月31日現在 |         |         |
|--------|----------|----------|-------------|---------|---------|
| 氏 名    | 就任年月     | 退任年月     | 氏 名         | 就任年月    | 退任年月    |
| 光岡 貞   | 昭和26年 3月 | 昭和26年 4月 | 鈴木 利夫       | 平成元年 5月 | 2年 5月   |
| 杉浦 定治  | 26年 5月   | 30年 4月   | 清水 保昌       | 2年 5月   | 3年 4月   |
| 稲本 義一  | 30年 5月   | 31年 5月   | 田中 務        | 3年 5月   | 4年 5月   |
| 光岡 貞   | 31年 5月   | 32年 5月   | 太田 三郎       | 4年 5月   | 5年 5月   |
| 宇野 長男  | 32年 5月   | 33年 5月   | 永野 健三       | 5年 5月   | 6年 5月   |
| 成瀬 清男  | 33年 5月   | 34年 4月   | 篠田 忠信       | 6年 5月   | 7年 4月   |
| 杉浦 勝男  | 34年 5月   | 35年 5月   | 都築 明秀       | 7年 5月   | 8年 5月   |
| 佐野 義一  | 35年 5月   | 36年 5月   | 八木 三郎       | 8年 5月   | 9年 5月   |
| 宇野 長男  | 36年 5月   | 37年 5月   | 石川 隆之       | 9年 5月   | 10年 5月  |
| 永田 喜与志 | 37年 5月   | 38年 4月   | 神谷 幸男       | 10年 5月  | 11年 4月  |
| 石川 佐一  | 38年 5月   | 39年 5月   | 中村 絃和       | 11年 5月  | 12年 5月  |
| 杉浦 勝男  | 39年 5月   | 40年 5月   | 鈴木 伸介       | 12年 5月  | 13年 5月  |
| 稲本 義一  | 40年 5月   | 41年 5月   | 光岡 保之       | 13年 5月  | 14年 5月  |
| 永田 喜与志 | 41年 5月   | 42年 4月   | 天野 弘治       | 14年 5月  | 15年 4月  |
| 石川 佐一  | 42年 5月   | 45年 5月   | 太田 之朗       | 15年 5月  | 16年 5月  |
| 秋本 正太郎 | 45年 5月   | 46年 4月   | 高木 キヨ子      | 16年 5月  | 17年 5月  |
| 秋本 正太郎 | 46年 5月   | 48年 5月   | 湯浅 利衛       | 17年 5月  | 18年 5月  |
| 羽根田 八束 | 48年 5月   | 49年 5月   | 水野 慶一       | 18年 5月  | 19年 4月  |
| 糸 勇    | 49年 5月   | 50年 4月   | 岩月 幸雄       | 19年 5月  | 20年 5月  |
| 北川 吉久  | 50年 5月   | 51年 5月   | 中根 大        | 20年 5月  | 21年 5月  |
| 板倉 猛   | 51年 5月   | 52年 5月   | 八木 哲也       | 21年 5月  | 22年 5月  |
| 大岡 久雄  | 52年 5月   | 53年 5月   | 松井 正衛       | 22年 5月  | 23年 4月  |
| 寺田 鎗市  | 53年 5月   | 54年 4月   | 河合 芳弘       | 23年 5月  | 24年 5月  |
| 岩月 寿   | 54年 5月   | 55年 5月   | 梅村 憲夫       | 24年 5月  | 25年 5月  |
| 可知 功   | 55年 5月   | 56年 5月   | 杉浦 弘高       | 25年 5月  | 26年 5月  |
| 倉知 宝   | 56年 5月   | 57年 5月   | 都築 繁雄       | 26年 5月  | 27年 4月  |
| 河合 隆司  | 57年 5月   | 58年 4月   | 神谷 和利       | 27年 5月  | 28年 5月  |
| 岩松 文一  | 58年 5月   | 59年 5月   | 近藤 光良       | 28年 5月  | 29年 5月  |
| 川井 鏡治  | 59年 5月   | 60年 5月   | 三江 弘海       | 29年 5月  | 30年 5月  |
| 吉田 五郎  | 60年 5月   | 61年 5月   | 鈴木 章        | 30年 5月  | 令和元年 5月 |
| 森 順次   | 61年 5月   | 62年 4月   | 杉浦 弘高       | 令和元年 5月 | 2年 5月   |
| 福岡 銑二  | 62年 5月   | 63年 5月   | 山田 主成       | 2年 5月   | 3年 5月   |
| 西村 完一  | 63年 5月   | 平成元年 5月  | 太田 博康       | 3年 5月   | 現在      |

## 副議長

令和4年3月31日現在

| 氏名    | 就任年月     | 退任年月     | 氏名    | 就任年月    | 退任年月    |
|-------|----------|----------|-------|---------|---------|
| 山崎六郎  | 昭和26年 3月 | 昭和26年 4月 | 篠田忠信  | 平成元年 5月 | 2年 5月   |
| 佐野貞雄  | 26年 5月   | 30年 4月   | 堀 實   | 2年 5月   | 3年 4月   |
| 成瀬清男  | 30年 5月   | 33年 5月   | 都築明秀  | 3年 5月   | 4年 5月   |
| 川上孝雄  | 33年 5月   | 33年 9月   | 八木三郎  | 4年 5月   | 5年 5月   |
| 鈴木憲一  | 33年10月   | 34年 4月   | 川澄 實  | 5年 5月   | 6年 5月   |
| 植松八郎  | 34年 5月   | 35年 5月   | 柴田一二男 | 6年 5月   | 7年 4月   |
| 佐野貞雄  | 35年 5月   | 36年 5月   | 柏本鉄夫  | 7年 5月   | 8年 5月   |
| 植松八郎  | 36年 5月   | 37年 5月   | 藪押 銚治 | 8年 5月   | 9年 5月   |
| 弥田武夫  | 37年 5月   | 38年 4月   | 天野弘治  | 9年 5月   | 10年 5月  |
| 秋本正太郎 | 38年 5月   | 39年 5月   | 杉浦 榮  | 10年 5月  | 11年 4月  |
| 阿部 茂  | 39年 5月   | 40年 5月   | 有我康和  | 11年 5月  | 12年 5月  |
| 大川敏一  | 40年 5月   | 41年 5月   | 高木キヨ子 | 12年 5月  | 13年 5月  |
| 秋本正太郎 | 41年 5月   | 42年 4月   | 湯浅利衛  | 13年 5月  | 14年 5月  |
| 秋本正太郎 | 42年 5月   | 45年 5月   | 寺田孝男  | 14年 5月  | 15年 4月  |
| 古橋高治  | 45年 5月   | 46年 4月   | 坂部武臣  | 15年 5月  | 16年 5月  |
| 古橋高治  | 46年 5月   | 47年 5月   | 水野慶一  | 16年 5月  | 17年 5月  |
| 大岡久雄  | 47年 5月   | 48年 5月   | 中根 大  | 17年 5月  | 18年 5月  |
| 寺田 鎗市 | 48年 5月   | 49年 5月   | 河合芳弘  | 18年 5月  | 19年 4月  |
| 古橋高治  | 49年 5月   | 50年 4月   | 松井正衛  | 19年 5月  | 20年 5月  |
| 岡田 勝  | 50年 5月   | 51年 5月   | 梅村 進  | 20年 5月  | 21年 5月  |
| 倉知 宝  | 51年 5月   | 52年 5月   | 山内健二  | 21年 5月  | 22年 5月  |
| 加藤秀夫  | 52年 5月   | 53年 5月   | 清水俊雅  | 22年 5月  | 23年 4月  |
| 河合隆司  | 53年 5月   | 54年 4月   | 加茂みきお | 23年 5月  | 24年 5月  |
| 福岡銑二  | 54年 5月   | 55年 5月   | 杉浦 昇  | 24年 5月  | 25年 5月  |
| 森 順次  | 55年 5月   | 56年 5月   | 庄司 章  | 25年 5月  | 26年 5月  |
| 中野松治  | 56年 5月   | 57年 5月   | 加藤昭孝  | 26年 5月  | 27年 4月  |
| 吉田五郎  | 57年 5月   | 58年 4月   | 日惠野雅俊 | 27年 5月  | 28年 5月  |
| 西村完一  | 58年 5月   | 59年 5月   | 牛田朝見  | 28年 5月  | 29年 5月  |
| 鈴木五平  | 59年 5月   | 59年10月   | 山野辺秋夫 | 29年 5月  | 30年 5月  |
| 太田三郎  | 59年11月   | 60年 5月   | 太田博康  | 30年 5月  | 令和元年 5月 |
| 清水保昌  | 60年 5月   | 61年 5月   | 作元志津夫 | 令和元年 5月 | 2年 5月   |
| 鈴木利夫  | 61年 5月   | 62年 4月   | 山口光岳  | 2年 5月   | 3年 5月   |
| 田中 務  | 62年 5月   | 63年 5月   | 深津真一  | 3年 5月   | 現在      |
| 太田三郎  | 63年 5月   | 平成元年 5月  |       |         |         |

資料：議会事務局

# 5 行政機構図（令和3年4月1日）

※括弧書きの数は部・所属に属する職員数



**子ども部 (890)**

- 次世代育成課(14)
  - 子どもの権利相談室
- 子ども家庭課(32)
- 保育課(165)
  - 子育て総合支援センター
  - 志賀子どもつどいの広場
  - 柳川瀬子どもつどいの広場
  - 市立こども園(677)

**環境部 (199)**

- 環境政策課(12)
- 環境保全課(12)
- 廃棄物対策課(10)
- ごみ減量推進課(8)
- 清掃業務課(128)
- 清掃施設課(27)
  - 逢妻衛生プラント
  - グリーン・クリーンふじの丘
  - 砂川衛生プラント
  - 藤岡プラント
  - 緑のリサイクルセンター

**福祉部 (172)**

- 地域包括ケア企画課(12)
  - 乙ケ林診療所
- 総務監査課(11)
  - 古瀬間聖苑
- 福祉総合相談課(20)
- 生活福祉課(28)
- 障がい福祉課(32)
- 高齢福祉課(14)
- 介護保険課(32)
- 福祉医療課(15)

**福祉事務所**

- 福祉総合相談課
  - 生活福祉課
  - 障がい福祉課
  - 子ども家庭課
  - 旭支所
  - 足助支所
  - 稲武支所
  - 小原支所
  - 下山支所
  - 藤岡支所
- ※豊田市社会福祉事務所規則

**事業管理者**

**上下水道局(177)**

- 総務課(11)
- 経営管理課(11)
- 企画課(9)
- 料金課(19)
- 水道整備課(13)
- 水道維持課(33)
- 上水運用センター(39)
- 下水道施設課(18)
- 下水道建設課(20)

**保健部 (119)**

- 総務課(20)
- 保健衛生課(27)
  - 衛生試験所
  - 食肉衛生検査所
  - 動物愛護センター
- 感染症予防課(26)
- 保健支援課(9)
- 地域保健課(33)

**保健所**

- 保健部総務課
  - 保健衛生課
  - 感染症予防課
  - 保健支援課
  - 地域保健課
  - 子ども家庭課
- ※豊田市保健所規則

**産業部 (114)**

- 商工振興室(42)
  - 産業労働課(13)
  - 次世代産業課(7)
  - 商業観光課(21)
    - 消費生活センター
- 農林振興室(68)
  - 農政企画課(14)
    - 卸売市場
  - 農業振興課(16)
    - 農ライ創生センター
  - 農地整備課(18)
  - 森林課(19)

**議会**

事務局(18)

**監査委員**

事務局(8)

**選挙管理委員会**

事務局

**農業委員会**

事務局(6)

**公平委員会**

**固定資産評価**

**審査委員会**

**消防本部 (530)**

- 総務課(17)
- 警防救急課(14)
- 予防課(21)
- 指令課(23)
- 足助消防署
  - 管理課(50)
    - 旭出張所
    - 稲武出張所
    - 下山出張所
  - 消防1課(19)
  - 消防2課(18)
- 北消防署
  - 管理課(36)
    - 保見出張所
    - カ石出張所
  - 消防1課(27)
  - 消防2課(27)
  - 藤岡小原分署(25)
- 中消防署
  - 管理課(22)
    - 松平出張所
  - 消防1課(26)
  - 消防2課(27)
  - 東分署(23)
  - 逢妻分署(24)
- 南消防署
  - 管理課(21)
    - 高岡出張所
  - 消防1課(27)
  - 消防2課(26)
  - 西分署(23)
  - 末野原分署(25)

**教育委員会**

**教育部 (107)**

- 教育政策課(9)
- 図書館管理課(5)
- 学校教育課(46)
  - 教育センター
  - 青少年相談センター
  - 市立小学校
  - 市立中学校
  - 市立特別支援学校
- 学校づくり推進課(17)
- 保健給食課(23)
  - 足助給食センター
  - 稲武給食センター
  - 中部給食センター
  - 東部給食センター
  - 南部給食センター
  - 平和給食センター
  - 北部給食センター

## 6 主な市内公共施設一覧表

### (1) 市の施設

| 名 称                     | 所 在 地                    |
|-------------------------|--------------------------|
| <b>【市 役 所】</b>          |                          |
| 豊 田 市 役 所               | 西町3-60                   |
| <b>【支 所】</b>            |                          |
| 高 橋 支 所                 | 東山町2-1-1                 |
| 上 郷 〃                   | 上郷町5-1-1                 |
| 高 岡 〃                   | 高岡町長根51                  |
| 猿 投 〃                   | 四郷町東畑70-1                |
| 松 平 〃                   | 九久平町寺前16                 |
| 藤 岡 〃                   | 藤岡飯野町田中245               |
| 小 原 〃                   | 小原町上平441-1               |
| 足 助 〃                   | 足助町宮ノ後26-2               |
| 下 山 〃                   | 大沼町越田和37-1               |
| 旭 〃                     | 小渡町船戸15-1                |
| 稲 武 〃                   | 稲武町竹ノ下1-1                |
| <b>【コミュニティセンター・出張所】</b> |                          |
| 西 部 コミュニティセンター          | 本新町7-50-3                |
| 石 野 出 張 所               | 力石町深田57-2                |
| 保 見 〃                   | 保見町四反田121-1              |
| 豊田市駅西口サ－ビスセンター          | 若宮町1-57-1 (T-FACE A館 7F) |
| <b>【消 防 施 設】</b>        |                          |
| 防災学習センター                | 長興寺5-17-1                |
| 豊田市 消 防 本 部             | 〃                        |
| 北 消 防 署                 | 四郷町森前南6-1                |
| 藤岡小原分署                  | 木瀬町桧本1525-1              |
| 保見出張所                   | 篠原町黒坪11-2                |
| 力 石 〃                   | 力石町井ノ上81-2               |
| 中 消 防 署                 | 長興寺5-17-1                |
| 東 分 署                   | 岩滝町高入36-1                |
| 逢 妻 分 署                 | 丸根町6-18-2                |
| 松平出張所                   | 九久平町百々8-7                |
| 南 消 防 署                 | 和会町長田3-1                 |
| 西 分 署                   | 聖心町4-44-5                |
| 末野原分署                   | 鴛鴨町新林127                 |
| 高岡出張所                   | 高丘新町上平地135-1             |
| 足 助 消 防 署               | 桑田和町中貝戸6                 |
| 下 山 出 張 所               | 大沼町大官屋敷92-1              |
| 旭 〃                     | 浅谷町下万場303-2              |
| 稲 武 〃                   | 稲武町宮ノヒラ8-7               |

| 名 称             | 所 在 地             |
|-----------------|-------------------|
| <b>【交 流 館】</b>  |                   |
| 逢 妻 交 流 館       | 田町 3 - 2 0        |
| 朝日丘             | 御幸町 1 - 8 0       |
| 井 郷             | 四郷町東畑 7 0 - 1     |
| 石 野             | 力石町深田 5 7 - 2     |
| 梅坪台             | 梅坪町 1 - 1 5       |
| 上 郷             | 上郷町 5 - 1 - 1     |
| 猿投北             | 加納町西股 6 7         |
| 猿投台             | 青木町 2 - 5 6 - 2 6 |
| 浄 水             | 大清水町大清水 1 2 - 1   |
| 末野原             | 豊栄町 1 1 - 3 6 - 1 |
| 崇化館             | 昭和町 2 - 4 6       |
| 高 橋             | 高橋町 3 - 1 0 0 - 1 |
| 豊 南             | 水源町 1 - 1 1       |
| 保 見             | 保見町四反田 1 2 1 - 1  |
| 前 林             | 前林町行田 2 9         |
| 益 富             | 志賀町稔台 3 0         |
| 松 平             | 九久平町寺前 1 6        |
| 美 里             | 美里 4 - 9 - 6      |
| 竜 神             | 竜神町新生 1 1 5 - 2   |
| 若 園             | 花園町塩倉 2 8 - 9     |
| 若 林             | 若林東町沖田 1 2 4      |
| 藤 岡             | 藤岡飯野町田中 2 4 5     |
| 藤岡南             | 西中山町後田 9 6 - 1    |
| 小 原             | 永太郎町落 6 8 1 - 1   |
| 足 助             | 足助町蔵ノ前 1 6        |
| 下 山             | 大沼町越田和 3 7 - 1    |
| 旭               | 小渡町船戸 1 5 - 1     |
| 稲 武             | 稲武町竹ノ下 1 - 1      |
| <b>【給食センター】</b> |                   |
| 中 部 給食センター      | 栄生町 5 - 1         |
| 東 部             | 東山町 6 - 1 0 8 9   |
| 南 部             | 竹元町細畔 4 7         |
| 平 和             | 平和町 6 - 6         |
| 北 部             | 亀首町山ノ上 2 0        |
| 足 助             | 足助町落部 3 2 - 1     |
| 稲 武             | 稲武町シモ田 2 0 - 1    |

| 名 称                | 所 在 地                 |
|--------------------|-----------------------|
| <b>【ごみ処理施設】</b>    |                       |
| 逢妻衛生プラント           | 前林町前越 1               |
| グリーン・クリーンふじの丘      | 藤岡飯野町大川ケ原 1 1 6 1-8 9 |
| 砂川衛生プラント           | みよし市三好丘旭 4-1 9-1 5    |
| 渡刈クリーンセンター         | 渡刈町大明神 3 9-3          |
| 藤岡プラント             | 下川口町奥山 5 1 6-4        |
| 緑のリサイクルセンター        | 枝下町下笹沢 1 9 7          |
| <b>【福祉施設】</b>      |                       |
| け や き ワークス         | 栄町 1-7-1              |
| こども発達センター          | 西山町 2-1 9             |
| さくらワークス            | 大成町 2-1               |
| カン・アビリティーズ 豊田      | 西山町 5-2-6             |
| 障がい者福祉会館           | 〃                     |
| 寿 楽 荘              | 平畑町東田 7 2 2           |
| 第二ひまわり             | 平芝町 5-1 3             |
| 暖                  | 〃                     |
| 知的障がい者グループホーム喜多ハウス | 喜多町 5-2-4             |
| 福祉就業センターふれあいの家     | 喜多町 6-6 1-1           |
| 〃 山室花はうす           | 室町 6-1 5 1            |
| 福 祉 セ ン タ ー        | 錦町 1-1-1              |
| 老人福祉センター ぬくもりの里    | 池島町屋ケ平 2 2            |
| 〃 豊寿園              | 渡刈町 5-2 0 0           |
| 小原福祉センター ふくしの里     | 豊田市沢田町梅ノ木 5 7 4       |
| 下山保健福祉センター まどいの丘   | 神殿町中切 7-2             |
| 藤岡福祉センター ふじのさと     | 藤岡飯野町坂口 1 2 0 7-2     |
| 稲 武 福祉センター         | 桑原町中村 5               |
| 足助まめだ館             | 足助町東貝戸 1 0            |
| 老人憩の家 あさひ荘         | 加塩町日面 1 8             |
| <b>【保健センター】</b>    |                       |
| 豊田市保健センター          | 西町 3-6 0              |
| <b>【体育施設】</b>      |                       |
| 東山体育センター           | 宝来町 4-7 5 8-1 0       |
| 豊田市運動公園            | 高町東山 4-9 7            |
| 柳川瀬公園体育館           | 畝部東町稲荷 2 5            |
| 高岡公園体育館            | 中田町川向 8               |
| 豊田スタジアム            | 千石町 7-2               |
| スカイホール豊田           | 八幡町 1-2 0             |
| 旭総合体育館             | 下切町平田 3 0 1 4-1       |
| 藤岡体育センター           | 藤岡飯野町仲ノ下 5 0 1        |

| 名 称                      | 所 在 地                    |
|--------------------------|--------------------------|
| 西部体育館                    | 西新町6-143                 |
| 井上公園水泳場                  | 井上町11-8-6                |
| <b>【子育て支援施設】</b>         |                          |
| とよた子育て総合支援センター “あいあい”    | 若宮町1-57-1 (T-FACE A館 9F) |
| 志賀子どもつどいの広場 “ゆうゆう”       | 志賀町香九礼1-286              |
| 柳川瀬子どもつどいの広場 “にこにこ”      | 畝部東町船場8-1                |
| 足助子育て支援センター              | 岩神町築瀬25-1 (足助もみじこども園内)   |
| 飯野 //                    | 藤岡飯野町出口1122 (飯野こども園内)    |
| 稲武 //                    | 武節町神田96-1 (稲武こども園内)      |
| 伊保 //                    | 保見町権堂坊28 (伊保こども園内)       |
| 大草 //                    | 小原町北洞268-2 (大草こども園内)     |
| 大沼 //                    | 大沼町船橋21 (大沼こども園内)        |
| 越戸 //                    | 越戸町松葉52-2 (越戸こども園内)      |
| 杉本 //                    | 杉本町三斗成36 (杉本こども園内)       |
| 堤 //                     | 本田町本田1 (堤こども園内)          |
| 渡刈 //                    | 渡刈町3-98 (渡刈こども園内)        |
| 宮口 //                    | 宮口町2-50 (宮口こども園内)        |
| 山之手 //                   | 山之手1-78-1 (山之手こども園内)     |
| 若園 //                    | 中根町永池192-18 (若園こども園内)    |
| <b>【図書館・美術館・博物館・資料館】</b> |                          |
| 中央図書館                    | 西町1-200 (豊田参合館内)         |
| こども図書室                   | 高橋町3-100-1               |
| 美術館                      | 小坂本町8-5-1                |
| 郷土資料館                    | 陣中町1-21-2                |
| 民芸館                      | 平戸橋町波岩86-100             |
| 旭郷土資料館                   | 浅谷町下万場303-2              |
| 足助資料館                    | 足助町梶平25-1                |
| 稲武郷土資料館                  | 黒田町南水別713                |
| 藤岡民俗資料館                  | 藤岡飯野町井ノ脇401              |
| 近代の産業とくらし発見館             | 喜多町4-45                  |
| <b>【各種相談所】</b>           |                          |
| 豊田消費生活センター               | 若宮町1-57-1 (T-FACE A館 7F) |
| 青少年相談センター                | 栄町1-7-1                  |
| <b>【その他】</b>             |                          |
| 六鹿会館                     | 高岡町長根51                  |
| 視聴覚ライブラリー                | 挙母町3-59                  |
| 青少年センター                  | 小坂本町1-25 (産業文化センター 1F)   |
| 教育センター                   | 保見町西古城92-1 (教職員会館2F)     |
| 総合野外センター                 | 坂上町朝日山13-1               |



| 名 称              | 所 在 地                          |
|------------------|--------------------------------|
| 青少年キャンプ場         | 坂上町朝日山 1 3 - 1 (総合野外センター内)     |
| 少年自然の家           | 〃 〃                            |
| とよたエコフルタウン       | 元城町 3 - 1 1                    |
| 自然観察の森           | 東山町 4 - 1 2 0 6 - 1            |
| 森林会館             | 東広瀬町高根下 2 4 - 1                |
| 毘森公園             | 小坂町 1 - 4 1                    |
| 鞍ヶ池公園            | 矢並町法沢 7 1 4 - 5                |
| 交通安全学習センター       | 池田町小山田 4 9 4 - 2 4             |
| 西山公園             | 西山町 5 - 1                      |
| 豊田市職員会館          | 西町 2 - 1 9                     |
| 古瀬間聖苑            | 古瀬間町小田 8 2 0                   |
| 教職員会館            | 保見町西古城 9 2 - 1                 |
| 豊田地域医療センター       | 西山町 3 - 3 0 - 1                |
| 乙ヶ林診療所           | 乙ヶ林町寒田 5 5 2                   |
| コンサートホール・能楽堂     | 西町 1 - 2 0 0 (参合館内)            |
| 市民文化会館           | 小坂町 1 2 - 1 0 0                |
| 豊田地域文化広場         | 西田町けやき 1                       |
| 平戸橋いこいの広場        | 平戸橋町波岩 1 0                     |
| 香恋の館             | 羽布町鬼ノ平 5                       |
| 三州足助屋敷           | 足助町飯盛 3 6                      |
| 公設地方卸売市場         | 高崎町兼近 7 0                      |
| 豊田産業文化センター       | 小坂本町 1 - 2 5                   |
| 猿投棒の手ふれあい広場      | 猿投町別所 2 3 - 1                  |
| 農村環境改善センター       | 高岡町長根 1 7                      |
| 食肉センター           | 秋葉町 6 - 5 0                    |
| とよた市民活動センター      | 若宮町 1 - 5 7 - 1 (T-FACE A館 9F) |
| とよた男女共同参画センター    | 小坂本町 1 - 2 5 (産業文化センター内)       |
| 豊田都市交通研究所        | 元城町 3 - 1 7 (元城庁舎西棟 4F)        |
| 農ライフ創生センター       | 四郷町松本 1 0 5 - 1                |
| ものづくり創造拠点 SENTAN | 拳母町 2 - 1 - 1                  |
| 旭高原元気村           | 旭八幡町根山 6 8 - 1                 |
| 手づくり工房山遊里        | 羽布町柿田 1 5 - 1                  |
| どんぐりの里いなぶ        | 武節町針原 2 2 - 1                  |
| 百年草              | 足助町東貝戸 1 0                     |
| 藤岡ふれあいの館         | 藤岡飯野町大川ヶ原 7 7 2 - 5            |
| 和紙のふるさと          | 永太郎町洞 2 1 6 - 1                |

| 名 称           | 所 在 地       |
|---------------|-------------|
| <b>【こども園】</b> |             |
| 朝 日 こども園      | 日南町5-15-2   |
| 足助まゆみ         | 足助町陣屋跡7     |
| 足助もみじ         | 岩神町築瀬25-1   |
| 飯 野           | 藤岡飯野町出口1122 |
| 石 畳           | 白川町大根1271-1 |
| 稲 武           | 武節町神田96-1   |
| 伊 保           | 保見町権堂坊28    |
| 今             | 今町7-50-2    |
| 梅 坪           | 梅坪町1-14-1   |
| 永 新           | 永覚新町5-193   |
| 大 草           | 小原町北洞268-2  |
| 大 蔵           | 大蔵町本城13-1   |
| 大 沼           | 大沼町船橋21     |
| 大 畑           | 篠原町片坂40-6   |
| 大 林           | 大林町14-11-13 |
| 小 渡           | 下切町下切10     |
| 上 郷           | 上郷町郷下15     |
| 上鷹見           | 上高町古白344-2  |
| 木 瀬           | 木瀬町浜居場248-1 |
| 越 戸           | 越戸町松葉52-2   |
| 駒 場           | 駒場町新生69     |
| 拳 母           | 拳母町5-58     |
| 杉 本           | 杉本町三斗成36    |
| 住 吉           | 住吉町1-6-3    |
| 高 嶺           | 和会町鳥手167    |
| 高 橋           | 水間町4-155-1  |
| 高 美           | 若林西町長根64    |
| 堤ヶ丘           | 堤町道仙65      |
| 寺 部           | 上野町1-173    |
| 道 慈           | 乙ヶ林町下立122-1 |
| 童子山           | 小坂町16-51    |
| 透 成           | 西広瀬町清水30    |
| 東 部           | 羽布町川合23-2   |
| 渡 刈           | 渡刈町3-98     |

| 名 称            | 所 在 地        |
|----------------|--------------|
| トヨタ こども園       | 水源町1-1-1     |
| 豊松 //          | 豊松町狐塚120-4   |
| 中金 //          | 城見町須田口6      |
| 中根山 //         | 高岡本町双葉60     |
| 中山 //          | 西中山町蔵屋敷136-1 |
| 根川 //          | 下林町7-41      |
| 野見 //          | 美里5-19       |
| 則定 //          | 則定町前田5       |
| 冷田 //          | 冷田町上冷田38     |
| ひかり //         | 矢並町大坪901-2   |
| 東広瀬 //         | 東広瀬町蔵屋敷19-1  |
| 東山 //          | 渋谷町3-978-36  |
| 平井 //          | 百々町4-20      |
| 平山 //          | 平山町1-10-1    |
| 広沢 //          | 舞木町焼山1102-23 |
| 藤藪 //          | 豊栄町3-120     |
| 北栄 //          | 下仁木町仲碓428-1  |
| 本地 //          | 本地町2-51-1    |
| 益富 //          | 志賀町箕平77-1    |
| 松平 //          | 九久平町築場52     |
| 御作 //          | 御作町日沢1060-20 |
| 御船 //          | 御船町山屋敷78-30  |
| 宮口 //          | 宮口町2-50      |
| 美和 //          | 百々町9-43      |
| 山之手 //         | 山之手1-78-1    |
| 若園 //          | 中根町永池192-18  |
| 若林 //          | 若林東町東山47-1   |
| 若宮 //          | 若宮町6-2-5     |
| <b>【小 学 校】</b> |              |
| 青木小学校          | 青木町4-5       |
| 朝日 //          | 朝日町6-1-1     |
| 足助 //          | 足助町今岡33-2    |
| 飯野 //          | 藤岡飯野町弥治前1095 |
| 石畳 //          | 石畳町辻124-5    |
| 市木 //          | 市木町8-1-2     |
| 五ヶ丘 //         | 五ヶ丘4-2       |
| 五ヶ丘東 //        | 五ヶ丘8-1       |
| 稲武 //          | 稲武町シモ田20-1   |
| 井上 //          | 井上町2-34      |

| 名 称       | 所 在 地             |
|-----------|-------------------|
| 伊 保 小 学 校 | 保見町権堂坊 1 - 1      |
| 岩 倉       | 岩倉町五ツ畑 2 3        |
| 畝 部       | 畝部西町新田屋敷 2 4      |
| 梅 坪       | 梅坪町 1 - 5 - 1     |
| 追 分       | 近岡町馬橋 4 - 2       |
| 大 蔵       | 大蔵町本城 9 - 2       |
| 大 沼       | 大沼町青木 1           |
| 大 畑       | 大畑町神戸 7 9 - 2     |
| 大 林       | 大林町 1 4 - 1 1 - 5 |
| 小 渡       | 下切町平田 3 0 1 2 - 1 |
| 小原中部      | 遊屋町向垣内 1 9 1      |
| 加 納       | 加納町東股 5 5         |
| 上鷹見       | 上高町宮下 6 0         |
| 九久平       | 九久平町寺前 3 - 2      |
| 幸 海       | 幸海町下御堂下切 1 4 - 1  |
| 小清水       | 田町 2 - 8 1        |
| 古瀬間       | 志賀町西之海道 2 4 0     |
| 駒 場       | 駒場町新生 5 8         |
| 衣 丘       | 三軒町 6 - 2 0 - 1   |
| 拳 母       | 平芝町 1 - 1 - 1     |
| 佐 切       | 上脇町タラクゴ 1         |
| 敷 島       | 杉本町稲場下 2 7 - 1    |
| 四 郷       | 四郷町山畑 7 6 - 8     |
| 浄 水       | 浄水町南平 1 1 3 - 2   |
| 浄水北       | 浄水町原山 8 - 1       |
| 新 盛       | 新盛町深沼 2 4 - 1     |
| 寿恵野       | 鴛鴨町東屋敷 5 0        |
| 高 嶺       | 広美町高根 2 - 1       |
| 滝 脇       | 滝脇町切石洞 1 8 - 1    |
| 竹 村       | 住吉町大興 4           |
| 土 橋       | 土橋町 6 - 1 1 7     |
| 堤         | 堤本町流 2 8          |
| 寺 部       | 上野町 1 - 1 7 3     |
| 道 慈       | 千洗町道慈 3 8 2 - 3   |
| 童子山       | 御幸町 1 - 6 0       |
| 巴ヶ丘       | 大桑町別当 5 6         |
| 豊 松       | 坂上町郷敷 1 - 1       |
| 中 金       | 中金町塚ノ本 1 2 4      |
| 中 山       | 西中山町蔵屋敷 6 1 - 5   |

| 名 称            | 所 在 地             |
|----------------|-------------------|
| 西広瀬 小 学 校      | 西広瀬町清水 3 4        |
| 西保見            | 保見ヶ丘 2 - 1 8 5    |
| 根 川            | 下林町 7 - 3 0       |
| 野 見            | 野見町 1 2 - 1       |
| 則 定            | 則定町本郷 5 - 1       |
| 萩 野            | 桑田和町宮ノ前 2 5       |
| 花 山            | 下山田代町万徳前 1 6 - 4  |
| 冷 田            | 四ツ松町笹ヶ田 4 0 - 1   |
| 東広瀬            | 東広瀬町大根坂 8         |
| 東保見            | 保見ヶ丘 4 - 5        |
| 東 山            | 渋谷町 3 - 8         |
| 平 井            | 百々町 5 - 6 0       |
| 広川台            | 渋谷町 1 - 1 2 - 1   |
| 平 和            | 平和町 6 - 7 0       |
| 本 城            | 市場町市場前 3 7 2 - 2  |
| 前 山            | 前山町 1 - 2 4       |
| 御 蔵            | 御蔵町辻 4 3          |
| 御 作            | 御作町田中 1 0 8 6 - 4 |
| 美 山            | 美山町 4 - 1         |
| 明 和            | 平沢町赤田和 2 1 - 8    |
| 元 城            | 八幡町 3 - 3 0       |
| 矢 並            | 矢並町大坪 9 0 1 - 7   |
| 山之手            | 山之手 6 - 6         |
| 若 園            | 中根町永池 2 0 0       |
| 若林西            | 若林西町西ノ堂 7         |
| 若林東            | 若林東町広間 6 4        |
| <b>【中 学 校】</b> |                   |
| 逢 妻 中 学 校      | 新町 1 - 4 6 - 5    |
| 旭              | 杉本町羽根 1 - 1       |
| 朝日丘            | 朝日ヶ丘 5 - 3 4      |
| 足 助            | 足助町梶平 5 8         |
| 井 郷            | 井上町 1 - 1 0 - 1   |
| 石 野            | 力石町井ノ上 6 0 0 - 1  |
| 稲 武            | 桑原町鐘鋳場 2 7 0      |
| 梅坪台            | 西山町 1 - 2 1 - 1   |
| 小 原            | 永太郎町馬場 5 9        |
| 上 郷            | 上郷町 4 - 5 - 1     |
| 猿 投            | 加納町東股 1 5         |
| 猿投台            | 青木町 3 - 8 0       |

| 名 称             | 所 在 地              |
|-----------------|--------------------|
| 下 山 中 学 校       | 大沼町青木 1            |
| 浄 水 〃           | 大清水町大清水 1 2 - 1    |
| 末野原 〃           | 豊栄町 1 1 - 1 - 1    |
| 崇化館 〃           | 栄町 2 - 6 - 1       |
| 高 岡 〃           | 若林西町広崎 8 2 - 1     |
| 高 橋 〃           | 高橋町 4 - 7 0        |
| 藤 岡 〃           | 木瀬町稽古屋 1 1 6 3 - 3 |
| 藤岡南 〃           | 西中山町蔵屋敷 8 6 - 1    |
| 豊 南 〃           | 水源町 1 - 1 7        |
| 保 見 〃           | 保見町北山 1 8          |
| 前 林 〃           | 前林町行田 6 0          |
| 益 富 〃           | 志賀町浜居場 6 2 5       |
| 松 平 〃           | 九久平町河原畑 3 7        |
| 美 里 〃           | 美里 4 - 5 - 1       |
| 竜 神 〃           | 竜神町竜神 1 6 - 1      |
| 若 園 〃           | 花園町脇ノ田 1 3 - 3     |
| <b>【特別支援学校】</b> |                    |
| 豊田特別支援学校        | 大清水町原山 6 6         |

## (2) 県の施設

| 名 称              | 所 在 地                     |
|------------------|---------------------------|
| 西三河県民事務所豊田庁舎     | 元城町4-4-5 (豊田加茂総合庁舎)       |
| 豊田加茂旅券コーナー       | 若宮町1-5-7-1 (T-FACE A館 7F) |
| 豊田加茂県税事務所        | 元城町4-4-5 (豊田加茂総合庁舎)       |
| 豊田加茂福祉相談センター     | 元城町2-6-8                  |
| 動物保護管理センター       | 穂積町新屋7-3-3                |
| 豊田加茂農林水産事務所      | 元城町4-4-5 (豊田加茂総合庁舎)       |
| 中央家畜保健衛生所 豊田加茂支所 | 栄生町3-2-5                  |
| 県有林事務所足助業務課      | 足助町岡田3-1                  |
| 豊田加茂建設事務所        | 常盤町3-2-8                  |
| 〃 足助支所           | 足助町岡田3-1                  |
| 豊田浄水場            | 浄水町原山6-2                  |
| 旭高原少年自然の家        | 小滝野町坂3-8-2-5              |
| 県緑化センター・昭和の森     | 西中山町猿田2-1-1               |
| 豊田警察署            | 錦町1-5-9-1                 |
| 〃 豊田市駅前交番        | 西町6-7-5-5                 |
| 〃 豊田交番           | 山之手4-1-5-1                |
| 〃 上郷 〃           | 上郷町4-2-1                  |
| 〃 高岡 〃           | 若林西町広崎8-2                 |
| 〃 高橋 〃           | 高上1-2-1-6                 |
| 〃 猿投台 〃          | 井上町1-1-1-0-3-7            |
| 〃 美山 〃           | 美山町3-3-4-6                |
| 〃 土橋 〃           | 土橋町4-8-7                  |
| 〃 保見 〃           | 保見町権堂坊1-1-9               |
| 〃 御立 〃           | 美里6-8-8                   |
| 〃 梅坪 〃           | 梅坪町8-4-2-3                |
| 〃 若林 〃           | 若林東町棚田1-2-3-7             |
| 〃 益富 〃           | 志賀町浜居場6-6-8-1             |
| 〃 藤岡 〃           | 藤岡飯野町田中2-5-0              |
| 〃 朝日丘 〃          | 小坂町1-2-2-7-2              |
| 〃 末野原 〃          | 豊栄町1-2-1                  |
| 〃 宮口 駐在所         | 宮口町3-1-0-8-1              |
| 〃 大畑 〃           | 大畑町神戸6-9-3                |
| 〃 加納 〃           | 加納町末石3-7                  |
| 〃 広瀬 〃           | 東広瀬町城下4-4-1               |
| 〃 林添 〃           | 林添町庵ノ入2-1                 |
| 〃 岩倉 〃           | 岩倉町馬場6-2-5                |
| 〃 王滝 〃           | 王滝町宮前8                    |
| 〃 市場 〃           | 市場町藪下9-5-2                |
| 〃 大坂 〃           | 大坂町杭原1-7-2                |

| 名 称             | 所 在 地            |
|-----------------|------------------|
| 足 助 警 察 署       | 岩神町仲田 6-4        |
| 〃 明 川 駐在所       | 明川町向田 1-1        |
| 〃 東大島 〃         | 東大島町トウノ前 26-2    |
| 〃 御 蔵 〃         | 御蔵町辻 15-3        |
| 〃 浅 谷 〃         | 浅谷町大屋 550-1      |
| 〃 槇 本 〃         | 槇本町落合 12         |
| 〃 杉 本 〃         | 杉本町奥西山 1-1       |
| 〃 御所貝津〃         | 御所貝津町ス形 21-2     |
| 〃 夏 焼 〃         | 夏焼町シホヤマ 24-20    |
| 〃 阿 蔵 〃         | 阿蔵町仏供田 72        |
| 〃 黒 坂 〃         | 黒坂町下平 18-2       |
| 〃 大 沼 〃         | 大沼町越田和 37-3      |
| あいち産業科学技術総合センター | 八草町秋合 1267-1     |
| <b>【高等学校等】</b>  |                  |
| 豊 田 西 高等学校      | 小坂町 14-65        |
| 豊 田 東 〃         | 御立町 11-1         |
| 猿投農林 〃          | 井上町 12-179       |
| 松 平 〃           | 鶯ヶ瀬町桐山 1         |
| 豊田工科 〃          | 竹元町南細畔 3         |
| 衣 台 〃           | 太平町平山 5          |
| 豊 田 北 〃         | 千石町 2-100-1      |
| 豊 田 南 〃         | 若林東町中外根 1-1      |
| 豊 田 〃           | 伊保町三本松 1         |
| 豊 野 〃           | 渡刈町 3-3-1        |
| 加 茂 丘 〃         | 藤岡飯野町太田代 1137-30 |
| 足 助 〃           | 岩神町川原 5          |
| 豊田高等特別支援学校      | 竹町栄 21-1         |

### (3) 国の施設

| 名 称            | 所 在 地                 |
|----------------|-----------------------|
| <b>【防 衛 省】</b> |                       |
| 自衛隊 豊田地域事務所    | 喜多町 1-100-1 (三区会館 2F) |
| <b>【法 務 省】</b> |                       |
| 名古屋法務局 豊田支局    | 常盤町 1-105-3 (豊田合同庁舎)  |
| 豊田区検察庁         | 〃                     |
| 愛知少年院          | 浄水町原山 1               |
| <b>【財 務 省】</b> |                       |
| 豊 田 税 務 署      | 常盤町 1-105-3 (豊田合同庁舎)  |



| 名 称                  | 所 在 地           |
|----------------------|-----------------|
| <b>【厚生労働省】</b>       |                 |
| 豊田年金事務所              | 神明町 3 - 3 3 - 2 |
| 豊田労働基準監督署            | 常盤町 3 - 2 5 - 2 |
| 豊田公共職業安定所            | 常盤町 3 - 2 5 - 7 |
| <b>【農林水産省】</b>       |                 |
| 愛知森林管理事務所<br>豊田森林事務所 | 昭和町 3 - 7 5     |
| <b>【国土交通省】</b>       |                 |
| 名古屋国道事務所<br>豊田維持出張所  | 平芝町 3 - 1 2 - 6 |
| 名四国道事務所<br>豊田出張所     | 喜多町 6 - 3 - 4   |
| 矢作ダム管理所              | 閑羅瀬町東畑 6 7      |
| 〃 豊田分室               | 樹木町 1 - 2       |
| 西三河自動車検査登録事務所        | 若林西町西葉山 4 6     |
| <b>【裁 判 所】</b>       |                 |
| 豊 田 簡 易 裁 判 所        | 十塚町 1 - 2 5 - 1 |

#### (4) その他

| 名 称          | 所 在 地             |
|--------------|-------------------|
| <b>【郵便局】</b> |                   |
| 豊 田 郵便局      | 十塚町 2 - 1 6 - 1   |
| 上 郷 〃        | 上郷町 4 - 7 - 1     |
| 豊田 高 岡 〃     | 若林西町六反ヶ坪 1 3 - 1  |
| 豊 田 北 〃      | 四郷町森前南 2 6 - 2    |
| 松 平 〃        | 九久平町寺前 1 6        |
| 石 野 〃        | 力石町中切 2 4 5 - 1 1 |
| 保 見 〃        | 保見町清水尻 6 8 - 1    |
| 豊田喜多町 〃      | 喜多町 4 - 4 8       |
| 〃 水源 〃       | 水源町 1 - 1 - 3 8   |
| 〃 司 〃        | 司町 2 - 1 2 - 4    |
| 〃 土橋 〃       | 土橋町 3 - 1 5 5     |
| 〃 山之手 〃      | 山之手 4 - 1 4 5     |
| 〃 新町 〃       | 新町 2 - 2 1 - 2 0  |
| 〃 若宮 〃       | 月見町 1 - 1 0 - 2   |
| 〃 梅坪 〃       | 梅坪町 6 - 2 - 2     |
| 〃 美山 〃       | 美山町 5 - 4 6 - 4   |

| 名 称           | 所 在 地              |
|---------------|--------------------|
| 豊田朝日 郵便局      | 朝日町6-55-10         |
| 〃 高橋 〃        | 高橋町2-504           |
| 〃 市木 〃        | 市木町4-2             |
| 〃 神池 〃        | 野見山町1-103-14       |
| 〃 五ヶ丘 〃       | 五ヶ丘3-20-3          |
| 〃 大林 〃        | 大林町15-5-22         |
| 〃 堤 〃         | 堤町宮畔32-3           |
| 〃 駒場 〃        | 駒場町雲目25-2          |
| 〃 花園 〃        | 花園町井田106-6         |
| 〃 中町 〃        | 中町中前27-4           |
| 〃 平戸橋 〃       | 平戸橋町波岩7-13         |
| 〃 永覚 〃        | 永覚新町1-14-5         |
| 〃 東山 〃        | 東山町2-1579-2        |
| 〃 保見ヶ丘 〃      | 保見ヶ丘5-1-1 公団142棟1階 |
| 藤 岡 〃         | 藤岡飯野町神田242-3       |
| 小 原 〃         | 上仁木町白山1086-1       |
| 大 草 〃         | 小原町平田348-4         |
| 足 助 〃         | 足助町本町23            |
| 明 川 〃         | 明川町向田1-1           |
| 阿 摺 〃         | 大蔵町本城3-1           |
| 盛 岡 〃         | 則定町上栃ノ実19          |
| 下 山 〃         | 大沼町八沢47-2          |
| 羽 布 〃         | 羽布町川合1-5           |
| 旭 〃           | 小渡町寺ノ下4-1          |
| 杉 本 〃         | 杉本町仏田24-4          |
| 稲 武 〃         | 稲武町タヒラ4            |
| <b>【こども園】</b> |                    |
| 浄光こども園        | 宮町3-64             |
| 中央 〃          | 四郷町山畑78-2          |
| こじま 〃         | 金谷町7-30            |
| 星ヶ丘 〃         | 中田町西山148           |
| たかはら 〃        | 高原町5-73-2          |
| わかば 〃         | 若林東町上外根86-2        |
| 第二わかば 〃       | 若林東町上り戸13-3        |
| いぼばら 〃        | 大清水町南岬1-280        |
| 第二いぼばら 〃      | 大清水町原山108-7        |

| 名 称                  | 所 在 地         |
|----------------------|---------------|
| 浄水ひかりこども園            | 浄水町南平101      |
| 豊田大和キッズ //           | 今町1-6-2       |
| 杜のひかり //             | 大清水町大清水100-1  |
| <b>【幼稚園】</b>         |               |
| 美里幼稚園                | 美里4-3-2       |
| まふみ //               | 東梅坪町3-5-1     |
| 豊田大和 //              | 今町1-19-1      |
| 豊田星ヶ丘 //             | 中田町西山147      |
| 松平大和 //              | 岩倉町柿田1-1      |
| ベル豊田 //              | 五ヶ丘7-27-2     |
| 青木 //                | 青木町2-56-2     |
| ひらしば //              | 陣中町1-13-1     |
| 飯野ひかり //             | 藤岡飯野町池下1070-3 |
| 豊田花園 //              | 花園町塩倉13-3     |
| <b>【幼保連携型認定こども園】</b> |               |
| 拳母ルーテル幼稚園            | 桜町1-79        |
| 中山松元 //              | 西中山町後田93-6    |
| 美山 //                | 深田町4-7-4      |
| 保見ヶ丘 //              | 保見ヶ丘5-1       |
| 井上 //                | 井上町9-60-1     |
| 五ヶ丘大和 //             | 五ヶ丘2-19-1     |
| 林丘 //                | 大林町10-15-2    |
| 浄水松元 //              | 浄水町南平100      |
| 豊田聖霊 //              | 聖心町4-10-6     |
| 豊田東丘 //              | 宝来町4-758-274  |
| 名古屋柳城短期大学附属豊田幼稚園     | 市木町3-19-7     |
| 竜神こども園               | 竜神町神田60       |
| うねべ //               | 畝部西町伊勢神1-1    |
| 堤 //                 | 本田町本田1        |
| 東保見 //               | 保見ヶ丘4-6-1     |
| みずほ //               | 瑞穂町2-5        |
| 丸山 //                | 丸山町3-30       |
| 青松 //                | 朝日ヶ丘6-41      |
| 東海 //                | 神池町2-1236     |
| 寿恵野 //               | 鴛鴨町畔畑227      |
| 竹村 //                | 中町経塚4         |
| <b>【小規模保育事業所】</b>    |               |
| キッズハウスとよた            | 西町1-76        |
| ナースリーハウス             | 陣中町1-14-18    |

| 名 称                 | 所 在 地             |
|---------------------|-------------------|
| <b>【事業所内保育事業所】</b>  |                   |
| ひなたぼっこ              | 若宮町 2 - 7 0       |
| みるみる園               | 京町 4 - 3 - 9      |
| <b>【中 学 校】</b>      |                   |
| 南山国際中学校             | 亀首町八ツ口洞 1 3 - 4 5 |
| <b>【高等学校】</b>       |                   |
| 杜 若 高 等 学 校         | 平戸橋町波岩 8 7 - 1    |
| 豊田大谷        "       | 保見町南山 1           |
| 南山国際        "       | 亀首町八ツ口洞 1 3 - 4 5 |
| <b>【短期大学・大学等】</b>   |                   |
| 愛 知 学 泉 大 学         | 大池町汐取 1           |
| 愛 知 工 業        "    | 八草町八千草 1 2 4 7    |
| 中 京               " | 貝津町床立 1 0 1       |
| 日本赤十字豊田看護 "         | 白山町七曲 1 2 - 3 3   |
| 豊田工業高等専門学校          | 栄生町 2 - 1         |

---

豊 田 市 統 計 書 ( 令 和 3 年 版 )

令和5年3月発行

編集・発行

愛知県豊田市総務部庶務課

〒471-8501

豊田市西町3丁目60番地

電話 (0565) 34-6986

ファックス (0565) 33-2221

頒布価格

1, 100円

---

