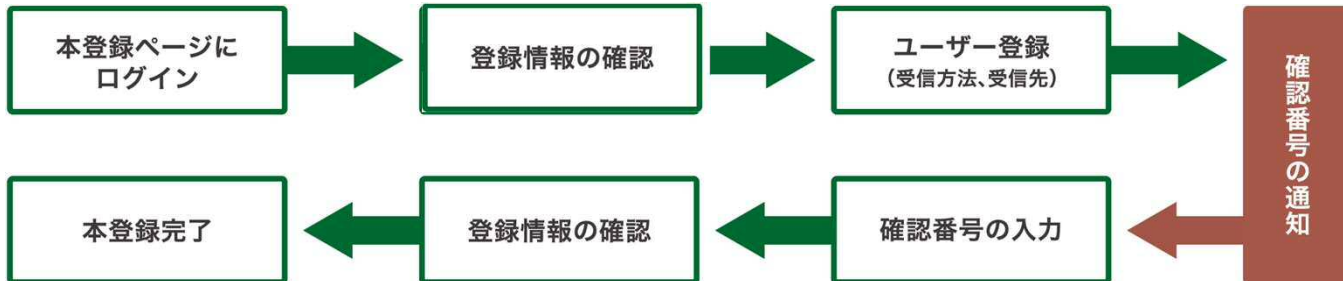


豊田市（消防団災害情報）メール 登録手順書

本登録の流れ

システムには団員のデータが「仮登録」されています。
各団員は、本登録ページにログインし、本登録を完了してください。



受信許可設定（迷惑メールフィルターの設定を変更します）

メールで受信される方は迷惑メールフィルターの設定を変更します。
携帯キャリアの「迷惑メールフィルター」の設定を変更してメールを受信できるようにします。

1	送信元ドメインを登録し受信可能にします。	送信元ドメインは @city.toyota.aichi.jp です
2	URL付きメールの受信を許可する設定にしてください。	

- ▶迷惑メールフィルターは**有効にしたまま**、受信許可設定を追加してください。
- ▶詳細な設定方法は、携帯各社HPの迷惑メール対策のページをご参照ください。
- ▶それでも不明な場合は、携帯ショップへお問い合わせください。
- ▶当システムから配信するときの送信元アドレスは「 shoubou-soumu@city.toyota.aichi.jp 」です。

本登録開始

本登録ページにログインし、本登録します。

二次元コード（スマートフォン、パソコン）		二次元コード（フィーチャーフォン）	
			
URL	https://safety.sugumail.com/usr/toyota-shoubou/home	URL	https://m.safety.sugumail.com/m/toyota-shoubou/u/home

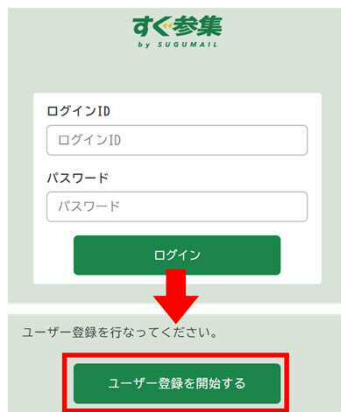
※フィーチャーフォン（ガラケー）からはスマートフォン、パソコン用の本登録ページに接続できません。

裏面へ続きます。

本登録操作手順

① 本登録ページにログインし

「ユーザー登録を開始する」を押します。
※ログインIDとパスワードは**分団長経由**でお伝えします。
忘れてしまった場合は消防本部 総務課 消防団担当へお問合せください。



② 基本情報を確認し

「次へ」を押します。
※登録者種別は**初期情報から変更しないようにしてください。**



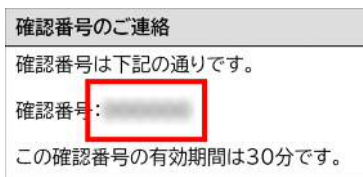
③ 受信方法と受信先を入力し

「次へ」を押します。
※次の画面に進むと、すぐに入力したメールアドレスへ「確認番号」の通知が送られます。メールアドレスの間違いが無いよう注意してください。



④ 確認番号が通知されます。shoubou-

soumu@city.toyota.aichi.jp より以下のような通知メールが届きます。



※届かない場合は、前ページの「受信許可設定」をご確認ください

⑤ 確認番号を入力し「確認へ」を押します。



⑥ 登録内容を確認し

「この内容で登録する」を押します。



※画面上では、受信先を複数登録できると記載されていますが、火災情報等のメールについては優先順位1のアドレスにしか送られません。参集URL付きメールのみリレー配信されます。

⑦ マイページが表示されます。

これで本登録は終了です。

※本登録以降は、ログインするとマイページが表示されます。



【困ったときは...】

▶ログインID・パスワードが分からない

ログインID・パスワードは1人1人違います。
分からない場合は 総務課消防団担当(0565-35-9717)へお問い合わせください。

▶確認番号が届かない

指定した端末の宛先の入力間違いがないか確認してください。
メールの場合、受信許可設定ができていないか確認してください。

▶メールアドレスの変更をしたい

変更手順書をご確認ください。

お問合せ先

消防本部 総務課 消防団担当 0565-35-9717