第６０回景況調査

令和５年１２月２６日　豊田市産業部商業観光課

１　現状調査及び分析

（１）豊田市業況 DI（豊田商工会議所 LOBO 調査より）［令和５年９月末時点］

年度		4月	5月	6月	7月	8月	9月	10月	11月	12月	1月	2月	3月
R1	全国	▲ 16.70	▲ 17.10	▲ 18.30	▲ 20.20	▲ 21.00	▲ 20.00	▲ 24.10	▲ 26.80	▲ 29.40	▲ 26.80	▲ 32.6	▲ 49.0
	豊田市	▲ 2.20	▲ 6.70	▲ 6.40	▲ 13.46	▲ 19.61	▲ 8.33	▲ 9.62	▲ 20.41	▲ 22.4	▲ 22.80	▲ 35.00	▲ 51.90
R2	全国	▲ 60.40	▲ 65.80	▲ 62.80	▲ 59.30	▲ 59.00	▲ 56.50	▲ 50.20	▲ 45.80	▲ 46.10	▲ 49.50	▲ 46.80	▲ 35.30
	豊田市	▲ 69.20	▲ 75.00	▲ 62.10	▲ 67.40	▲ 55.30	▲ 61.50	▲ 41.00	▲ 28.60	▲ 31.70	▲ 48.80	▲ 19.40	▲ 13.60
R3	全国	▲ 25.3	▲ 25.0	▲ 26.7	▲ 24.1	▲ 29.4	▲ 33.2	▲ 28.9	▲ 21.1	▲ 15.8	▲ 18.2	▲ 33.9	▲ 32.7
	豊田市	▲ 9.4	▲ 13.5	▲ 18.4	▲ 7.3	▲ 21.2	▲ 30.3	▲ 25.8	▲ 25.0	▲ 17.2	▲ 31.3	▲ 33.3	▲ 33.3
R4	全国	▲ 25.7	▲ 20.4	▲ 20.3	▲ 17.8	▲ 21.0	▲ 23.3	▲ 20.7	▲ 16.4	▲ 18.4	▲ 18.4	▲ 19.4	▲ 14.8
	豊田市	▲ 17.1	▲ 29.2	▲ 15.6	▲ 31.0	▲ 31.8	▲ 12.0	▲ 22.2	▲ 25.0	▲ 16.0	▲ 22.2	▲ 33.3	▲ 4.3
R5	全国	▲ 11.1	▲ 6.2	▲ 8.9	▲ 9.8	▲ 8.9	▲ 9.0						
	豊田市	▲ 13.0	▲ 8.0	▲ 16.7	▲ 20.8	▲ 5.0	▲ 20.8						

月別推移（過去５年間）

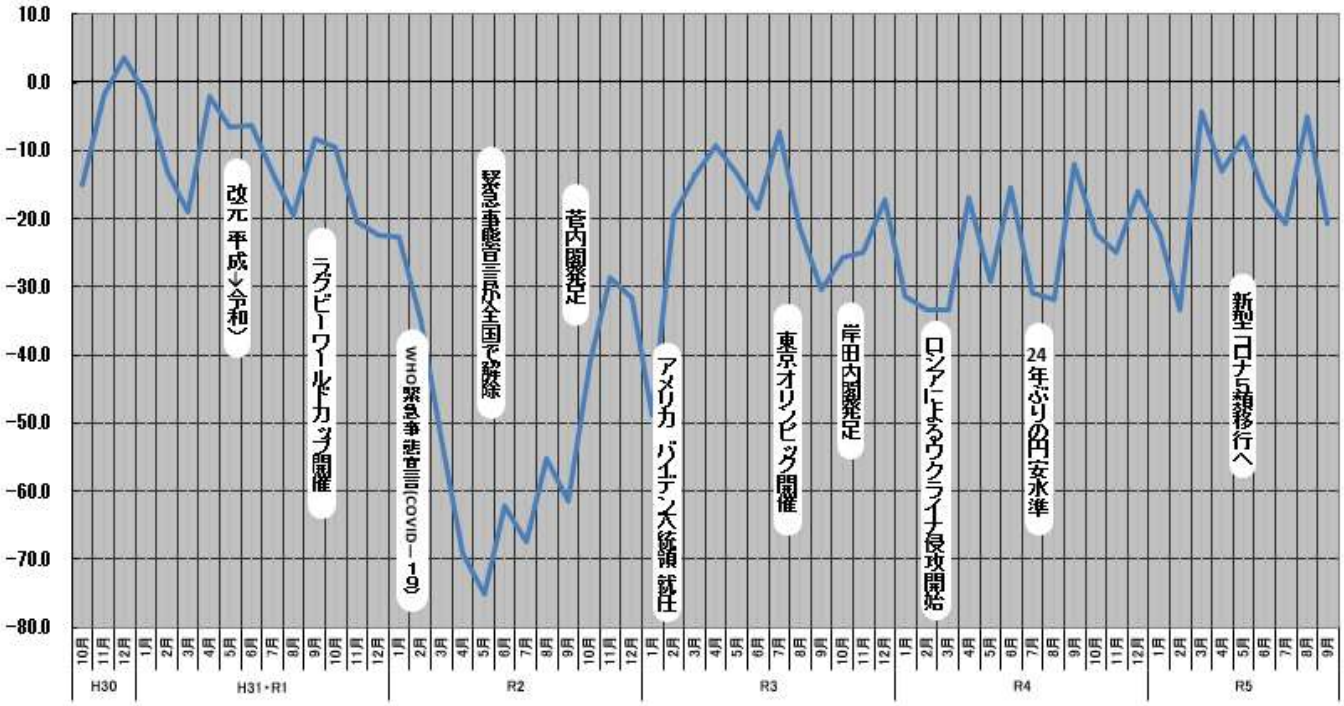

・令和５年４月からの業況 DI 値は、全国と比較すると平均的に下回って推移している。
・ガソリン価格の高騰を始めとした物価高の影響が続いているとみられる。

（２）愛知県信用保証協会が保証承諾した市内事業者の融資状況［令和５年９月末時点］

月別推移（過去５年間）

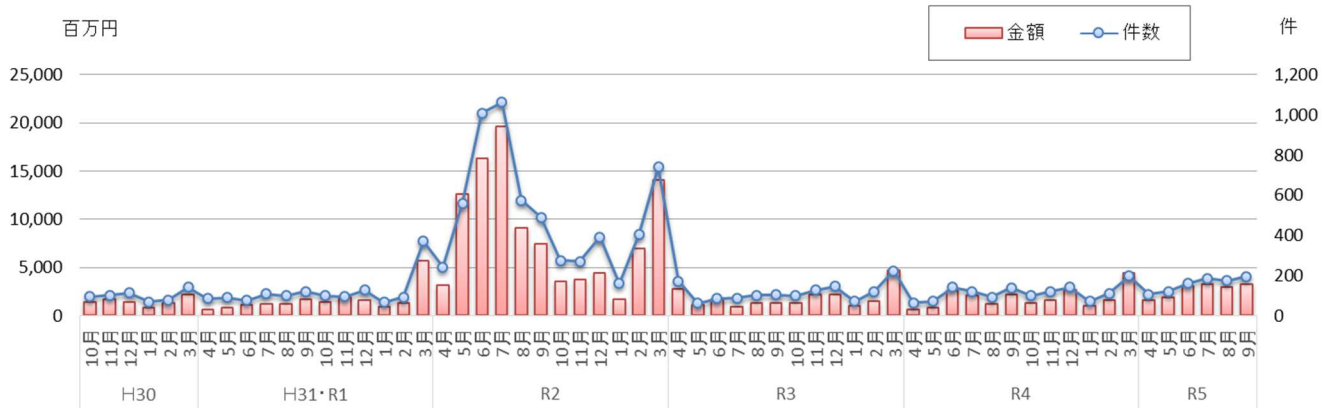

年間推移

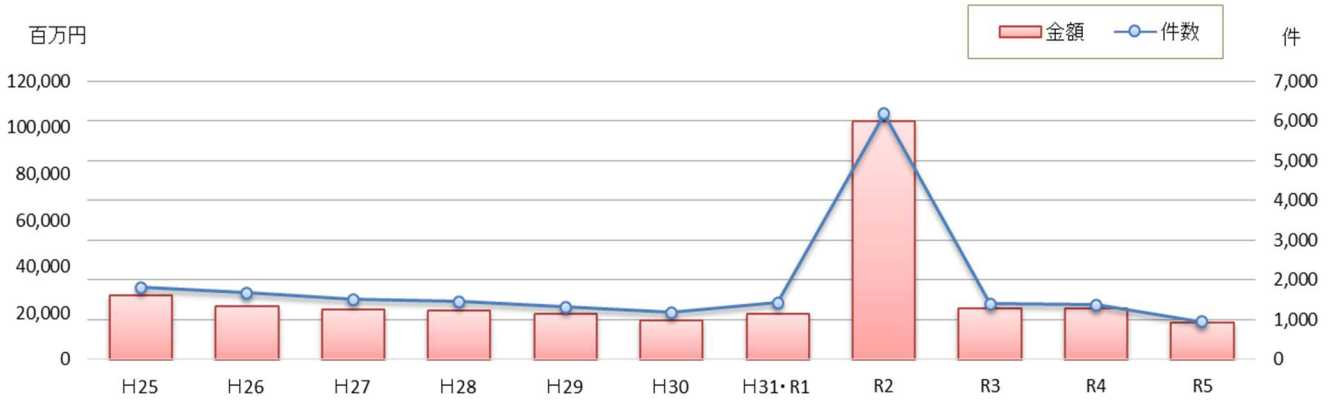

※令和５年度は９月末時点

（３） セーフティネット保証５号業種別認定状況［令和５年９月末時点］

年度	建設業	製造業	卸売業	小売業	運送業	その他	計
R1	0 件	3 件	0 件	0 件	0 件	1 件	4 件
R2	2 件	168 件	466 件	213 件	392 件	294 件	1535 件
R3	2 件	24 件	74 件	31 件	43 件	45 件	219 件

※令和２年４月より集計業種を見直し、卸売業は小売業へ、
運送業はサービス業へ区分した。

年度	旅行業	飲食業	ｻｰﾋﾞｽ業	小売業	建設業	製造業	計
R4	0 件	17 件	76 件	43 件	56 件	56 件	248 件
R5	0 件	23 件	50 件	36 件	45 件	34 件	188 件

令和５年度セーフティネット
保証５号業種別認定状況

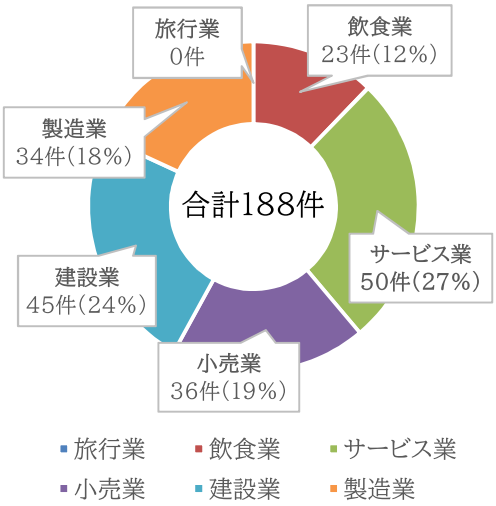

・令和５年９月末時点でのセーフティネット保証５号の業種別認定状況は、前回同様サービス業が最も多く、２７％を占めている。また、同時点での４号認定は３４５件となっている。

（４） 認定特定創業支援事業による支援を受けた証明書の発行件数［令和５年９月末時点］

H29 年度	H30 年度	R1 年度	R2 年度	R3 年度	R4 年度	R5 年度
20 件	33 件	30 件	35 件	41 件	59 件	26 件

※令和５年度は９月末時点

（５）大型店の動向（中心市街地大型店の売上高の合計）［令和５年９月末時点］

月別推移（過去 10 年間）

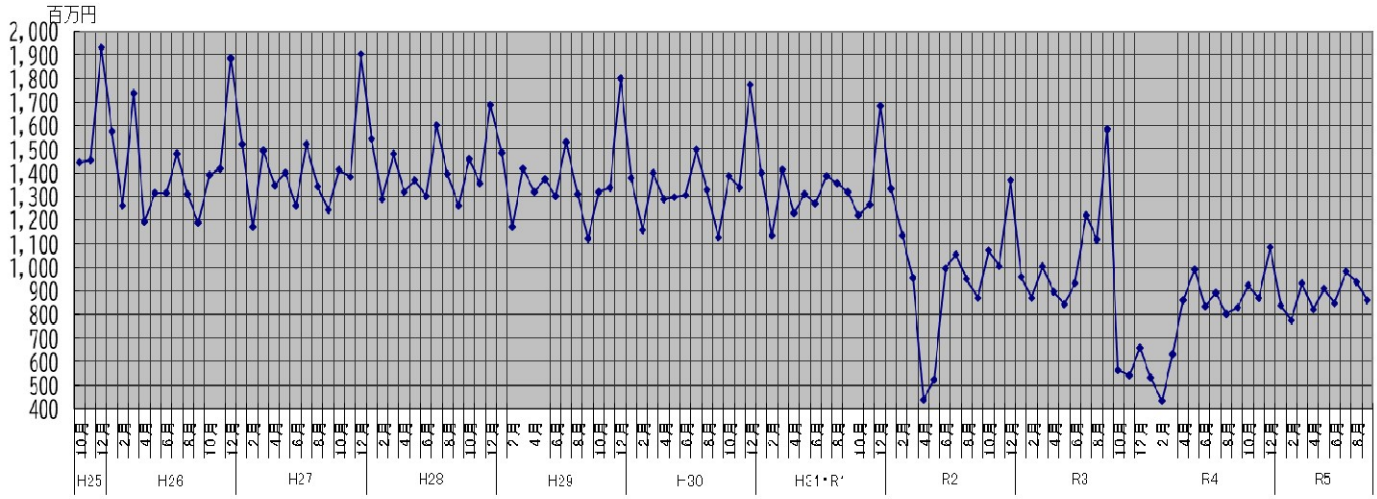

過去５年間における月別推移の比較

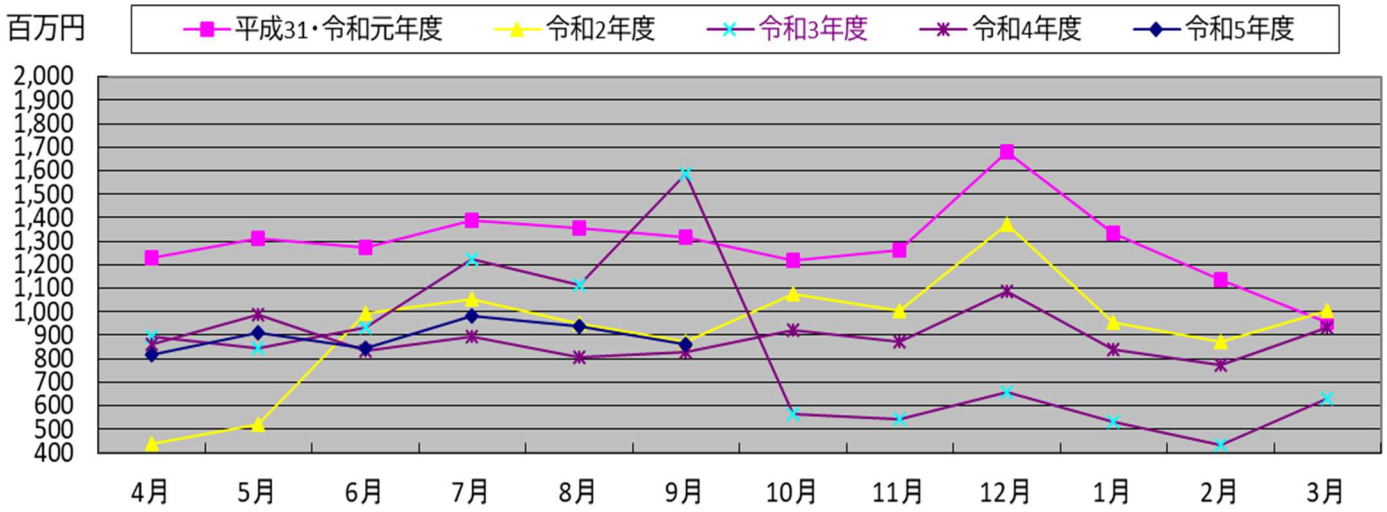

・令和５年度…７月(981 百万円)　８月(937 百万円)　９月(862 百万円)
となっており、前年比はそれぞれ ７月(110.0%)、８月（116.5%)、９月(104.1%)
である。

・令和５年７月から９月までの売上高は、昨年を上回っている。

（６）タクシー業界の動向（市内輸送回数実績を愛知県タクシー協会からヒアリング）［令和５年９月末時点］

月別推移（過去 10 年間）

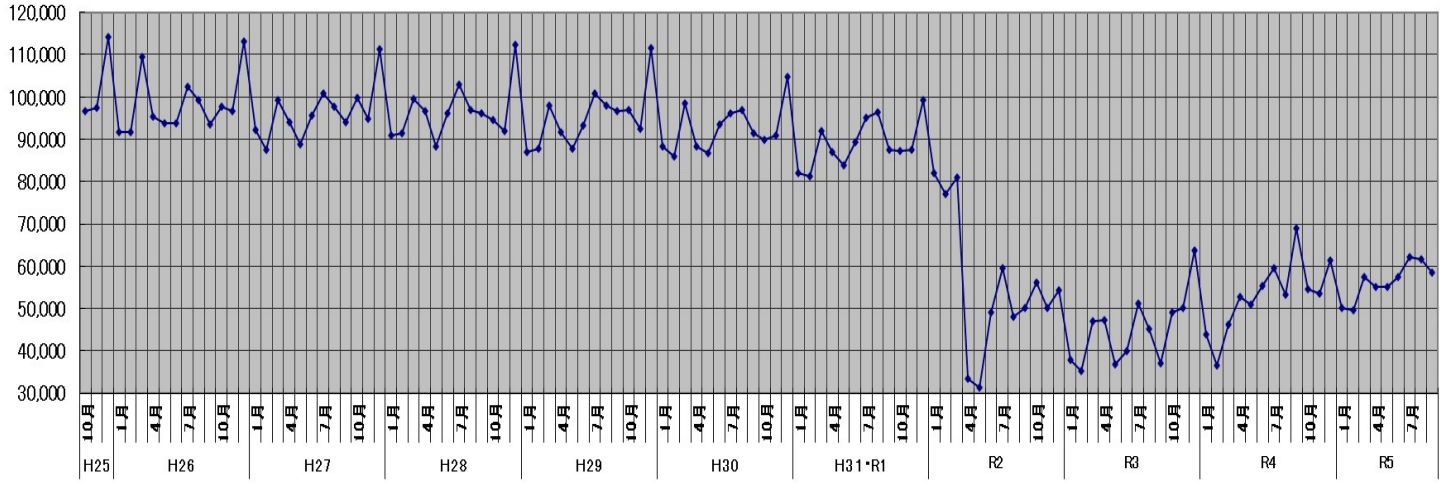

過去５年間における月別推移の比較

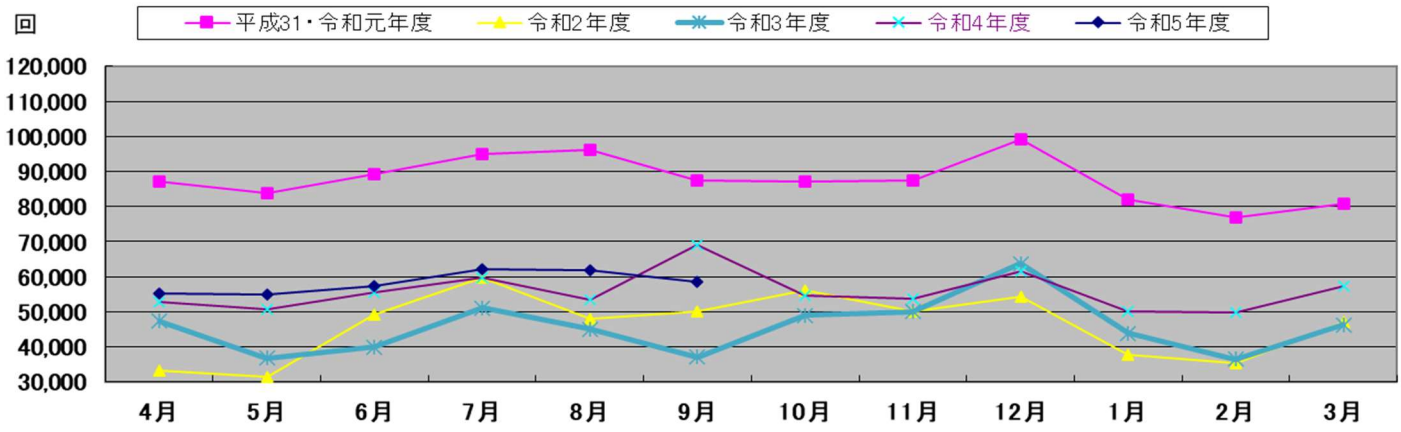

・令和５年度…７月(62,279 回)　８月(61,778 回)　９月(58,556 回)
となっており、前年比はそれぞれ ７月(104%)、８月(116%)、９月(85%) である。

（７）ホテル・旅館業界の動向（市内１１事業所の宿泊者数の合計）［令和５年９月末時点］

月別推移（過去 10 年間）

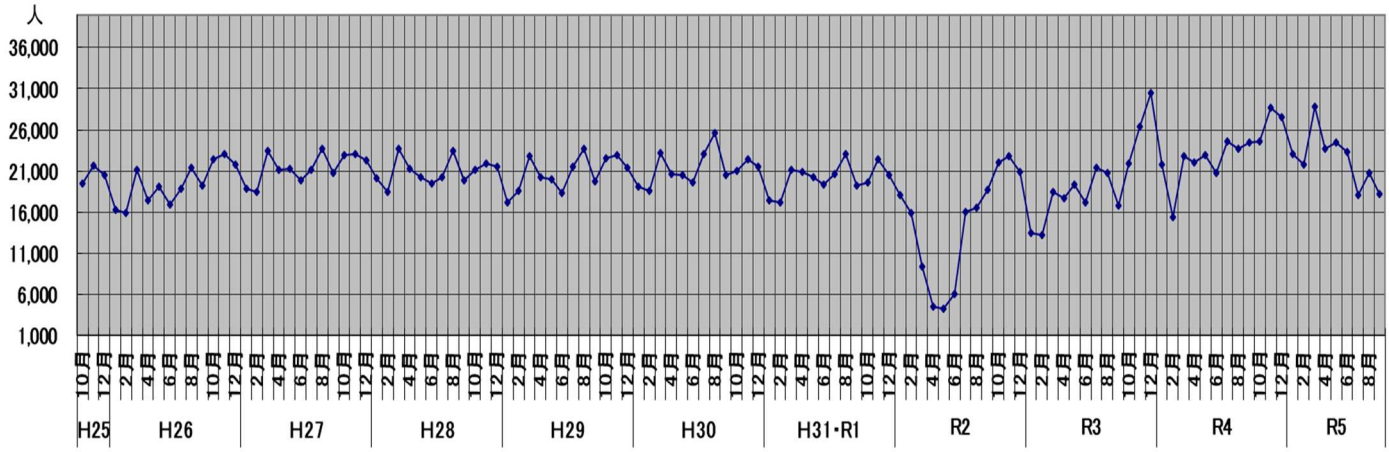

過去５年間における月別推移の比較

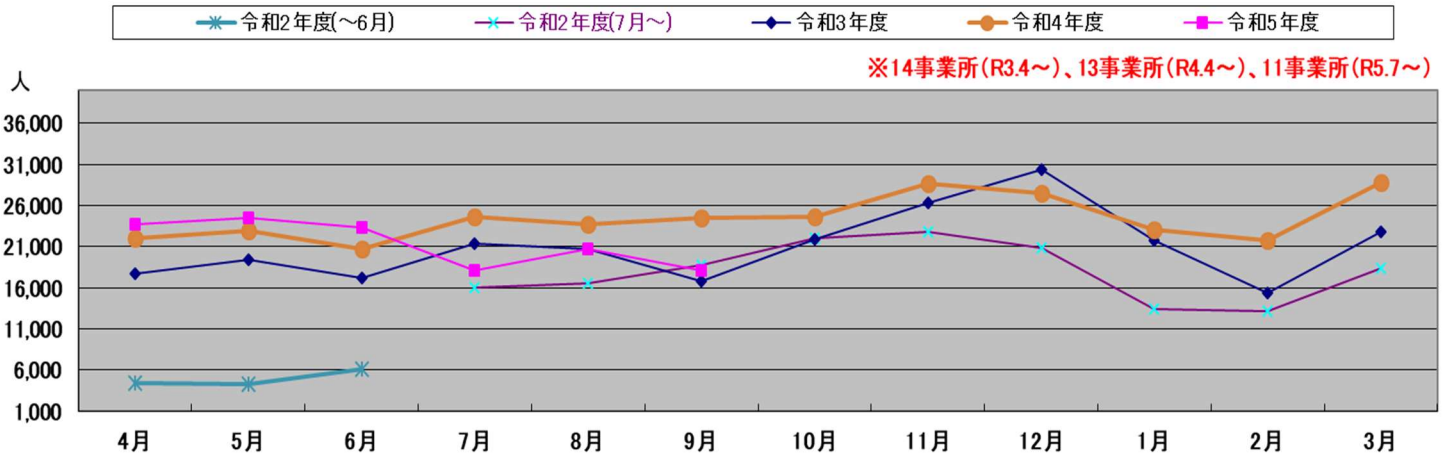

・市内宿泊施設の廃業等に伴い宿泊者数調査の対象を変更しているため、例年との比較はできないが、夏休みやお盆休みの時期となる８月は宿泊者数が増加した。

２　まとめ

中心市街地大型店の売上高は、昨年度を上回って推移している。タクシー業界において、運行回数はコロナ禍後やや回復したものの横ばい状態が続いている。