第５９回景況調査

令和５年１０月２３日　豊田市産業部商業観光課

１　現状調査及び分析

（１）豊田市業況 DI（豊田商工会議所 LOBO 調査より）［令和５年６月末時点］

年度		4月	5月	6月	7月	8月	9月	10月	11月	12月	1月	2月	3月
R1	全国	▲ 16.70	▲ 17.10	▲ 18.30	▲ 20.20	▲ 21.00	▲ 20.00	▲ 24.10	▲ 26.80	▲ 29.40	▲ 26.80	▲ 32.6	▲ 49.0
	豊田市	▲ 2.20	▲ 6.70	▲ 6.40	▲ 13.46	▲ 19.61	▲ 8.33	▲ 9.62	▲ 20.41	▲ 22.4	▲ 22.80	▲ 35.00	▲ 51.90
R2	全国	▲ 60.40	▲ 65.80	▲ 62.80	▲ 59.30	▲ 59.00	▲ 56.50	▲ 50.20	▲ 45.80	▲ 46.10	▲ 49.50	▲ 46.80	▲ 35.30
	豊田市	▲ 69.20	▲ 75.00	▲ 62.10	▲ 67.40	▲ 55.30	▲ 61.50	▲ 41.00	▲ 28.60	▲ 31.70	▲ 48.80	▲ 19.40	▲ 13.60
R3	全国	▲ 25.3	▲ 25.0	▲ 26.7	▲ 24.1	▲ 29.4	▲ 33.2	▲ 28.9	▲ 21.1	▲ 15.8	▲ 18.2	▲ 33.9	▲ 32.7
	豊田市	▲ 9.4	▲ 13.5	▲ 18.4	▲ 7.3	▲ 21.2	▲ 30.3	▲ 25.8	▲ 25.0	▲ 17.2	▲ 31.3	▲ 33.3	▲ 33.3
R4	全国	▲ 25.7	▲ 20.4	▲ 20.3	▲ 17.8	▲ 21.0	▲ 23.3	▲ 20.7	▲ 16.4	▲ 18.4	▲ 18.4	▲ 19.4	▲ 14.8
	豊田市	▲ 17.1	▲ 29.2	▲ 15.6	▲ 31.0	▲ 31.8	▲ 12.0	▲ 22.2	▲ 25.0	▲ 16.0	▲ 22.2	▲ 33.3	▲ 4.3
R5	全国	▲ 11.1	▲ 6.2	▲ 8.9									
	豊田市	▲ 13.0	▲ 8.0	▲ 16.7									

月別推移（過去５年間）

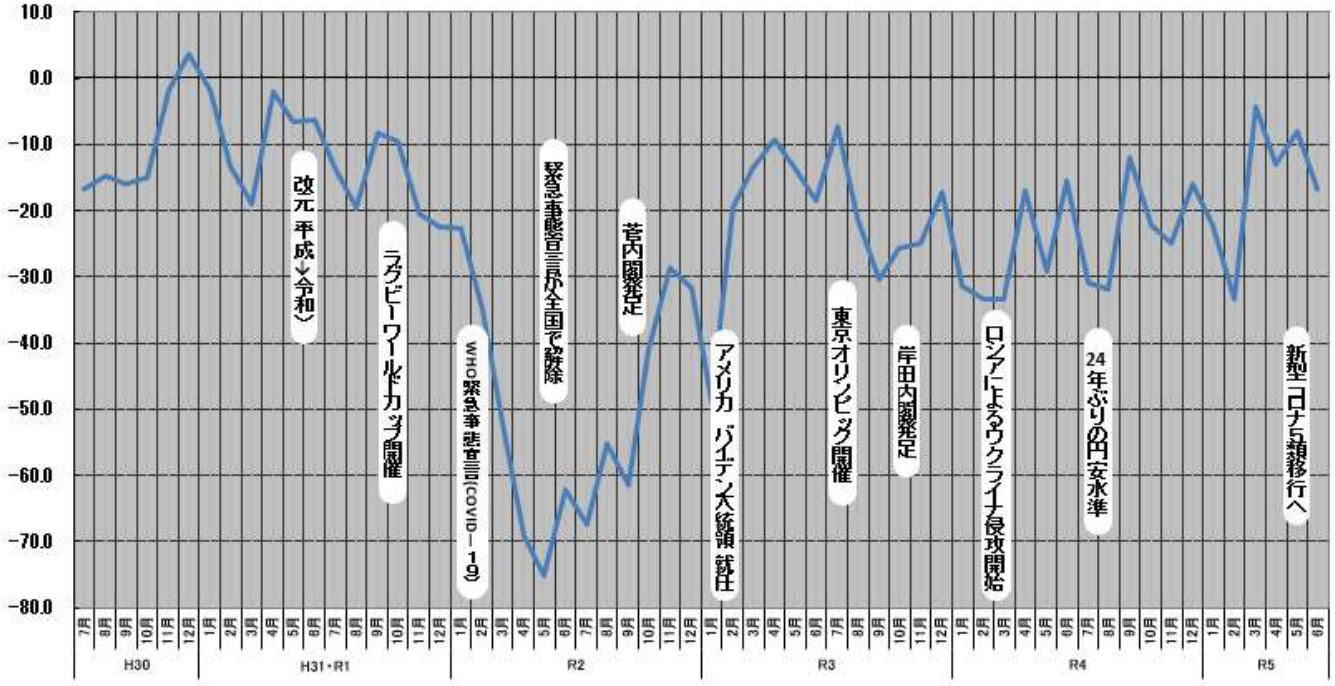

・令和５年４月以降、数値の上下はあるものの、コロナ禍前の水準を維持している。
・５月には新型コロナの位置付けが５類感染症へと移行し、感染対策に関する様々な規制が撤廃された。そのため、今後は経済活動の活性化が見込まれている。

（２）愛知県信用保証協会が保証承諾した市内事業者の融資状況［令和５年６月末時点］

月別推移（過去５年間）

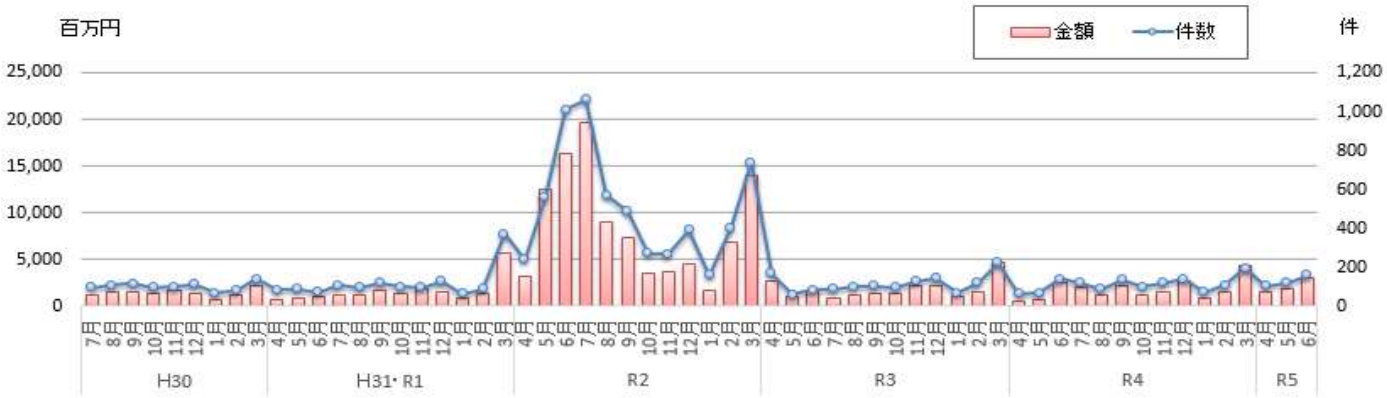

年間推移

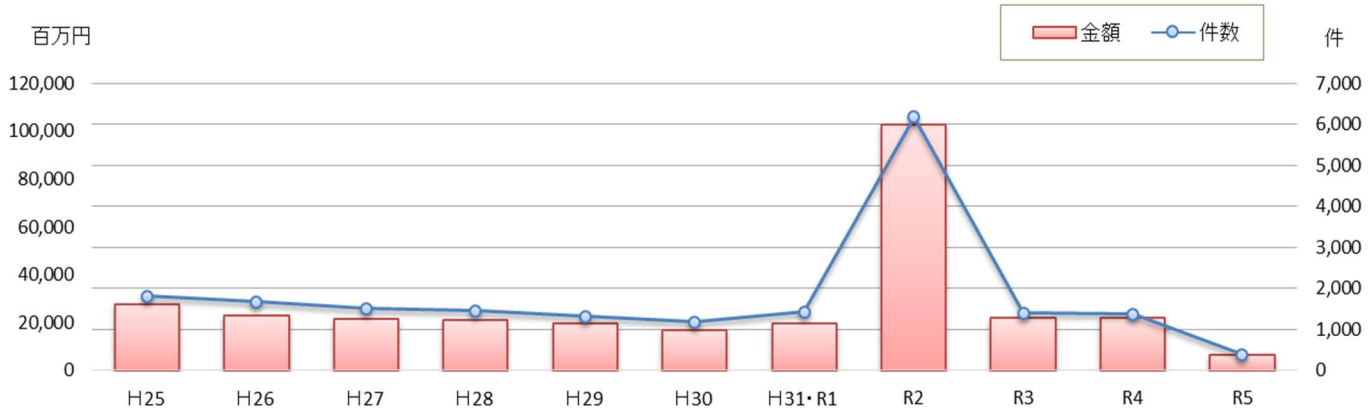

※令和５年度は６月末時点

（３） セーフティネット保証５号業種別認定状況［令和５年６月末時点］

年度	建設業	製造業	卸売業	小売業	運送業	その他	計
R1	0 件	3 件	0 件	0 件	0 件	1 件	4 件
R2	2 件	168 件	466 件	213 件	392 件	294 件	1535 件
R3	2 件	24 件	74 件	31 件	43 件	45 件	219 件

※令和２年４月より集計業種を見直し、卸売業は小売業へ、
運送業はサービス業へ区分した。

年度	旅行業	飲食業	ｻｰﾋﾞｽ業	小売業	建設業	製造業	計
R4	0 件	17 件	76 件	43 件	56 件	56 件	248 件
R5	0 件	11 件	20 件	14 件	17 件	11 件	73 件

令和４年度セーフティネット
保証５号業種別認定状況

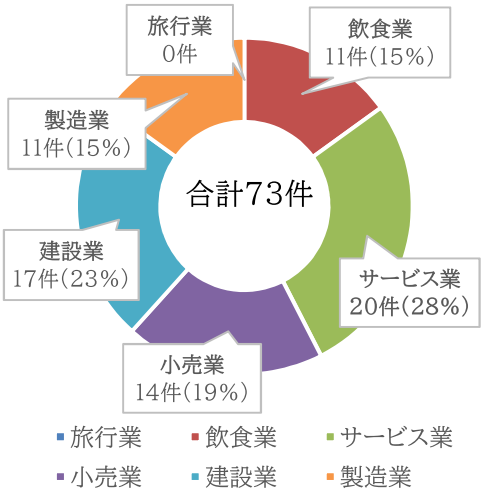

・令和５年６月末時点でのセーフティネット保証５号の業種別認定状況は、前回同様サービス業が最も多く、２８％を占めている。また、同時点での４号認定は１５６件となっている。

（４） 認定特定創業支援事業による支援を受けた証明書の発行件数［令和５年６月末時点］

H29 年度	H30 年度	R1 年度	R2 年度	R3 年度	R4 年度	R5 年度
20 件	33 件	30 件	35 件	41 件	59 件	15 件

※令和５年度は６月末時点

（５）大型店の動向（中心市街地大型店の売上高の合計）［令和５年６月末時点］

月別推移（過去 10 年間）

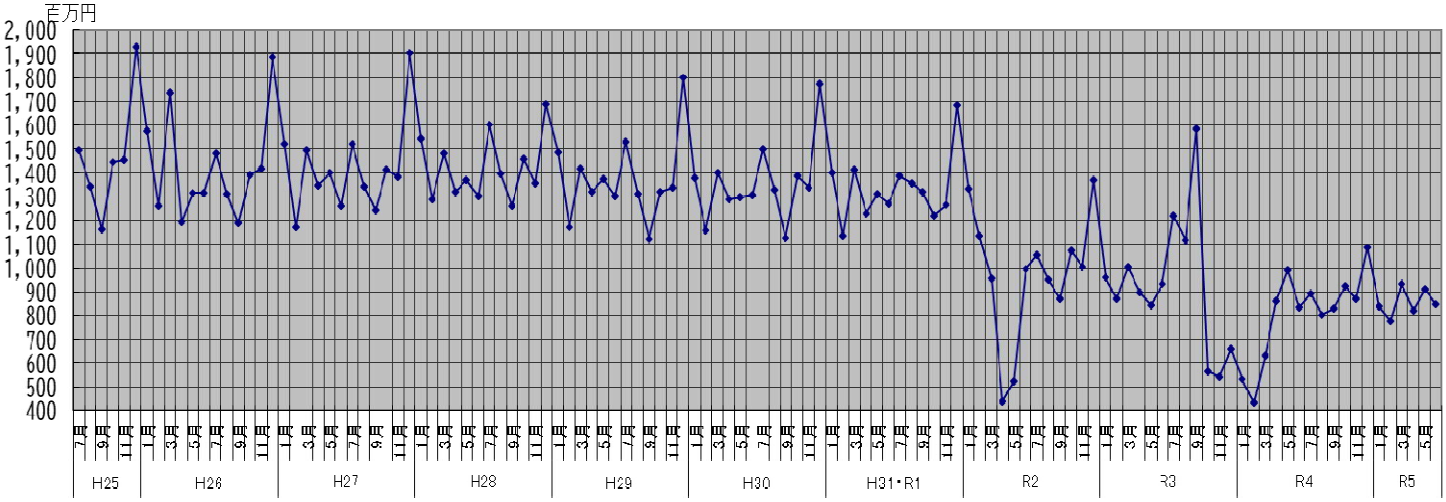

過去５年間における月別推移の比較

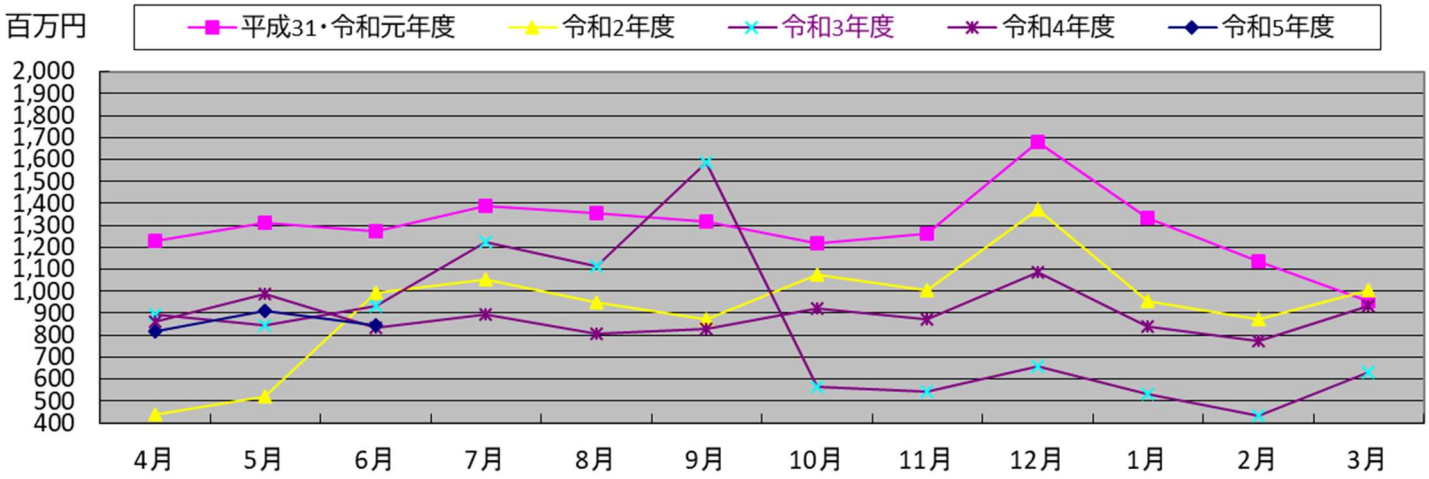

・令和５年度…４月(820 百万円)　５月(912 百万円)　６月(847 百万円)
となっており、前年比はそれぞれ ４月(95.0%)、５月（92.2%)、６月(101.6%)
である。
・令和５年４月から６月までの売上高は、昨年とほぼ同様に推移している。

（６）タクシー業界の動向（市内輸送回数実績を愛知県タクシー協会からヒアリング）［令和５年６月末時点］

月別推移（過去 10 年間）

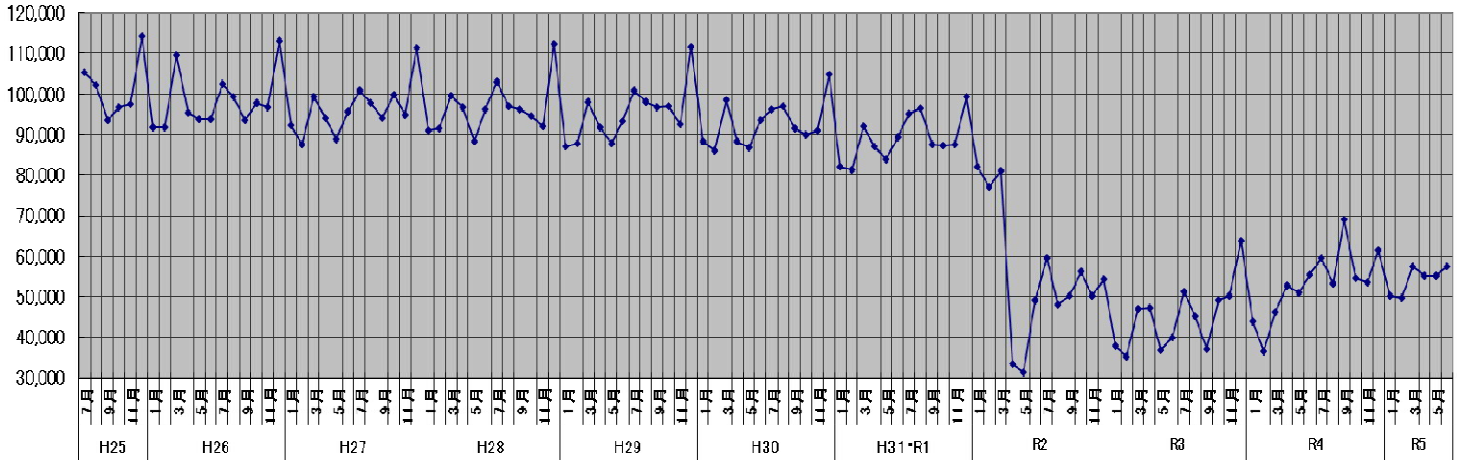

過去５年間における月別推移の比較

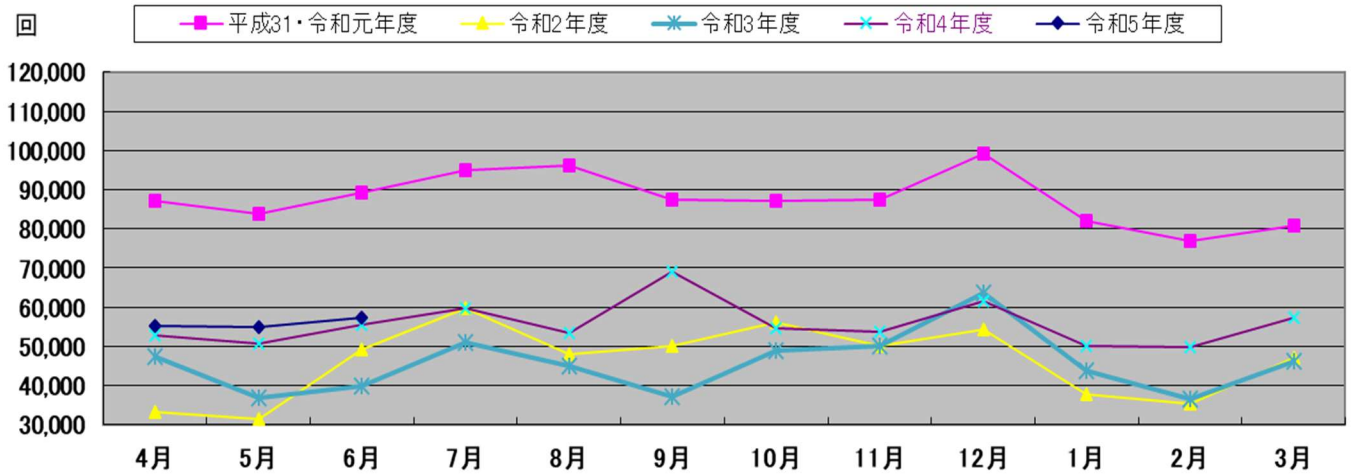

・令和５年度…４月(55,080 回)　５月(54,988 回)　６月(57,464 回)
となっており、前年比はそれぞれ ４月(104%)、５月(108%)、６月(104%) である。

（７）ホテル・旅館業界の動向（市内１２事業所の宿泊者数の合計）［令和５年６月末時点］

月別推移（過去 10 年間）

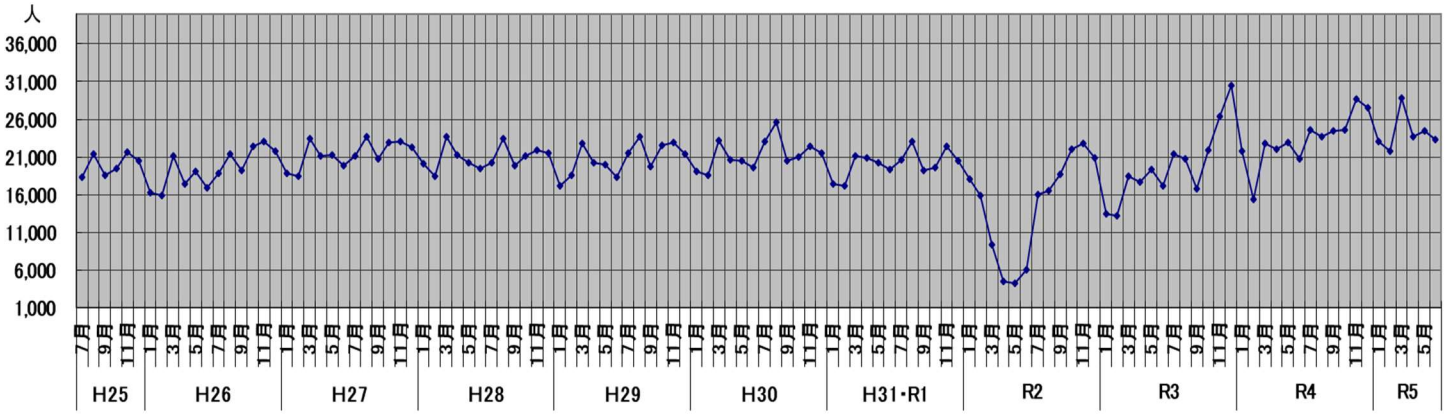

過去５年間における月別推移の比較

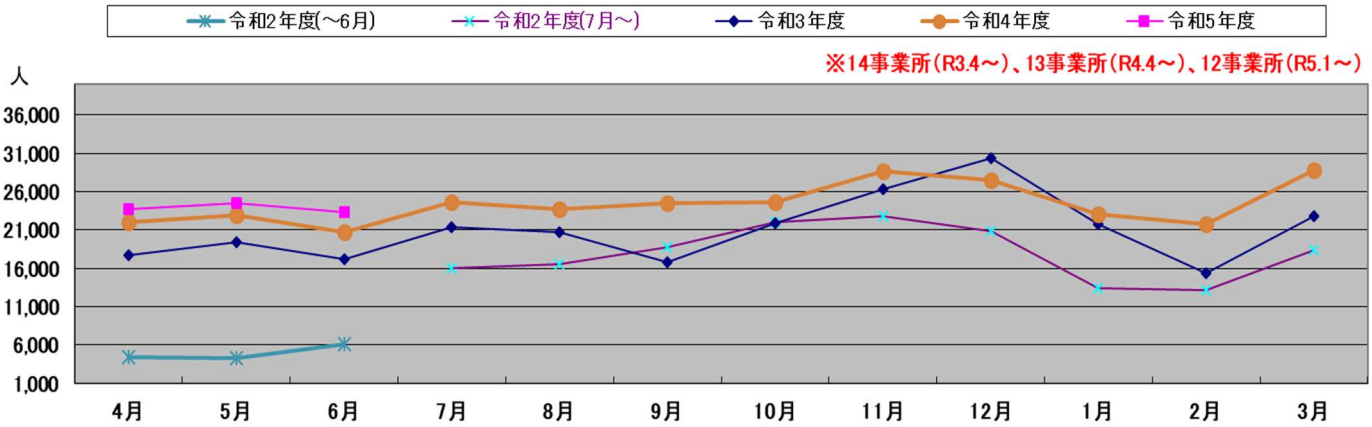

・市内宿泊施設の廃業等に伴い、令和５年１月より宿泊者数調査の対象を再度変更している。
令和５年４月以降、前年同期と比較すると宿泊者数はやや増加している。

2　まとめ

豊田市業況 DI やホテル・旅館の宿泊者数は、コロナ禍以前と比較し回復してきているが、大型店の売上やタクシーの輸送回数実績については、コロナ禍以前の実績に至っていない。