第４８回景況調査

令和２年１２月２３日　豊田市産業部商業観光課

１　現状調査及び分析

（１）豊田市業況 DI（豊田商工会議所 LOBO 調査より）［令和２年９月末時点］

年度		4月	5月	6月	7月	8月	9月	10月	11月	12月	1月	2月	3月
H27	全国	▲ 15.30	▲ 13.50	▲ 15.30	▲ 20.00	▲ 14.90	▲ 17.30	▲ 17.50	▲ 18.10	▲ 17.20	▲ 19.40	▲ 22.80	▲ 23.60
	豊田市	▲ 17.40	▲ 10.30	▲ 17.80	▲ 12.50	▲ 6.30	▲ 33.30	4.30	▲ 9.80	▲ 3.90	▲ 9.30	▲ 9.80	▲ 1.80
H28	全国	▲ 21.00	▲ 22.80	▲ 24.80	▲ 24.50	▲ 24.90	▲ 27.80	▲ 25.50	▲ 22.90	▲ 21.70	▲ 23.00	▲ 35.3	▲ 20.1
	豊田市	▲ 14.50	▲ 18.20	▲ 13.60	▲ 11.90	▲ 13.00	▲ 13.40	▲ 11.10	▲ 11.43	▲ 8.11	▲ 7.14	▲ 11.3	▲ 9.9
H29	全国	▲ 17.30	▲ 16.20	▲ 14.50	▲ 16.10	▲18.20	▲15.3	▲16.0	▲14.9	▲13.3	▲ 14.40	▲ 17.1	▲ 15.8
	豊田市	▲ 16.20	▲ 8.30	▲ 17.40	▲ 20.70	▲17.2	▲7.0	▲13.8	▲9.8	▲5.1	▲ 12.10	▲ 8.60	▲ 5.00
H30	全国	▲ 11.50	▲ 13.60	▲ 15.40	▲ 16.70	▲ 14.80	▲ 16.00	▲ 16.00	▲ 14.90	▲ 15.70	▲ 16.00	▲ 18.1	▲ 16.9
	豊田市	▲ 7.30	▲ 6.30	▲ 15.40	▲ 16.40	▲ 1.90	▲ 12.10	▲ 15.10	▲ 1.80	3.70	▲ 1.80	▲ 13.30	▲ 19.10
R1	全国	▲ 16.70	▲ 17.10	▲ 18.30	▲ 20.20	▲ 21.00	▲ 20.00	▲ 24.10	▲ 26.80	▲ 29.40	▲ 26.80	▲ 32.6	▲ 49.0
	豊田市	▲ 2.20	▲ 6.70	▲ 6.40	▲ 13.46	▲ 19.61	▲ 8.33	▲ 9.62	▲ 20.41	▲ 22.4	▲ 22.80	▲ 35.00	▲ 51.90
R2	全国	▲ 60.40	▲ 65.80	▲ 62.80	▲ 59.30	▲ 59.00	▲ 56.50						
	豊田市	▲ 69.20	▲ 75.00	▲ 62.10	▲ 67.40	▲ 55.30	▲ 61.50						

月別推移（過去 10 年間）

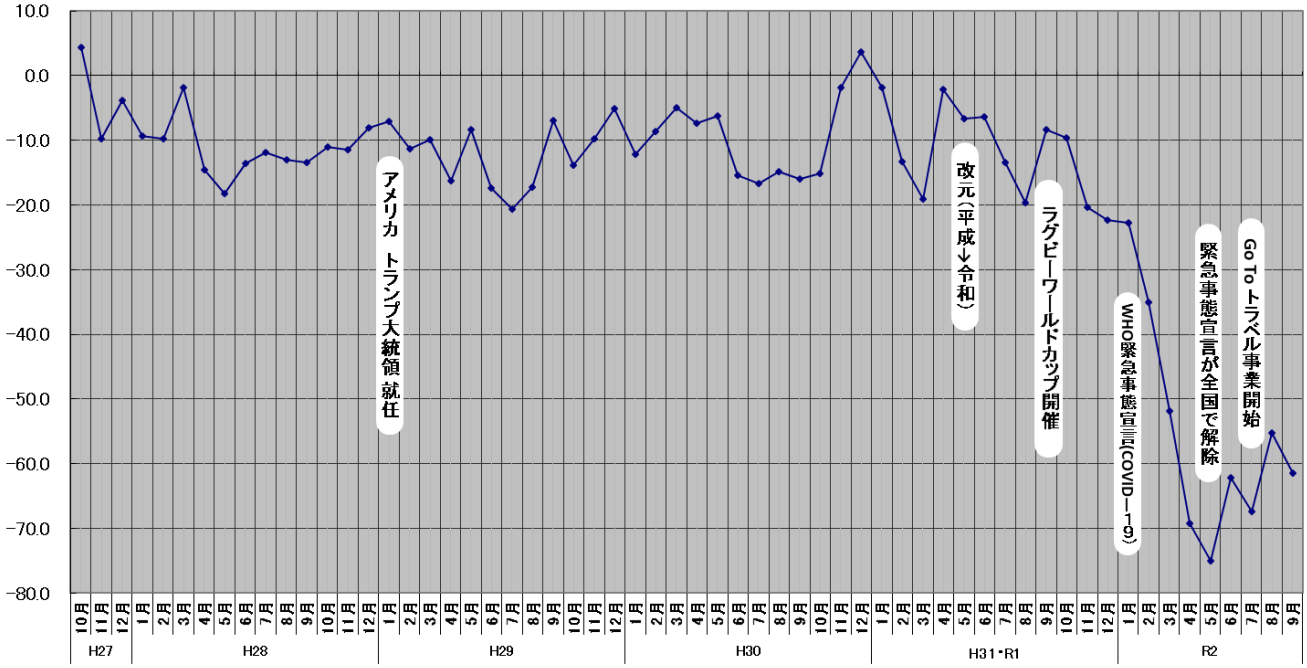

・令和２年５月の、新型コロナウイルスに係る緊急事態宣言の解除に合わせ、一時的な数値の回復が見られる。６月から７月にかけてはまた数値が落ち込むが、Go To トラベル事業の開始に合わせ、また一時的な回復が見られた。

（２）愛知県信用保証協会が保証承諾した市内事業者の融資状況［令和２年９月末時点］

月別推移（過去 10 年間）

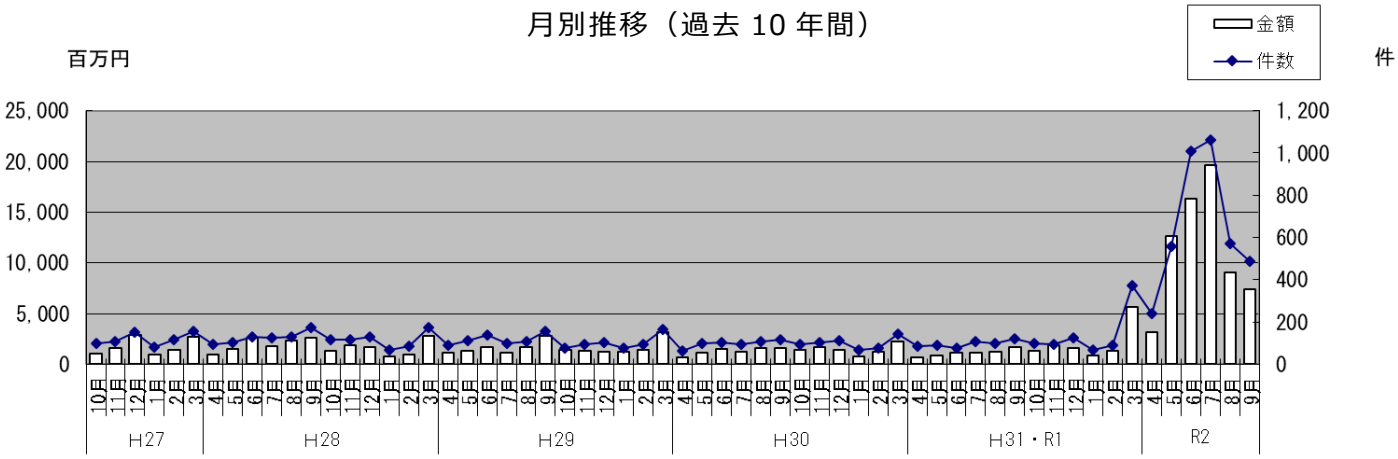

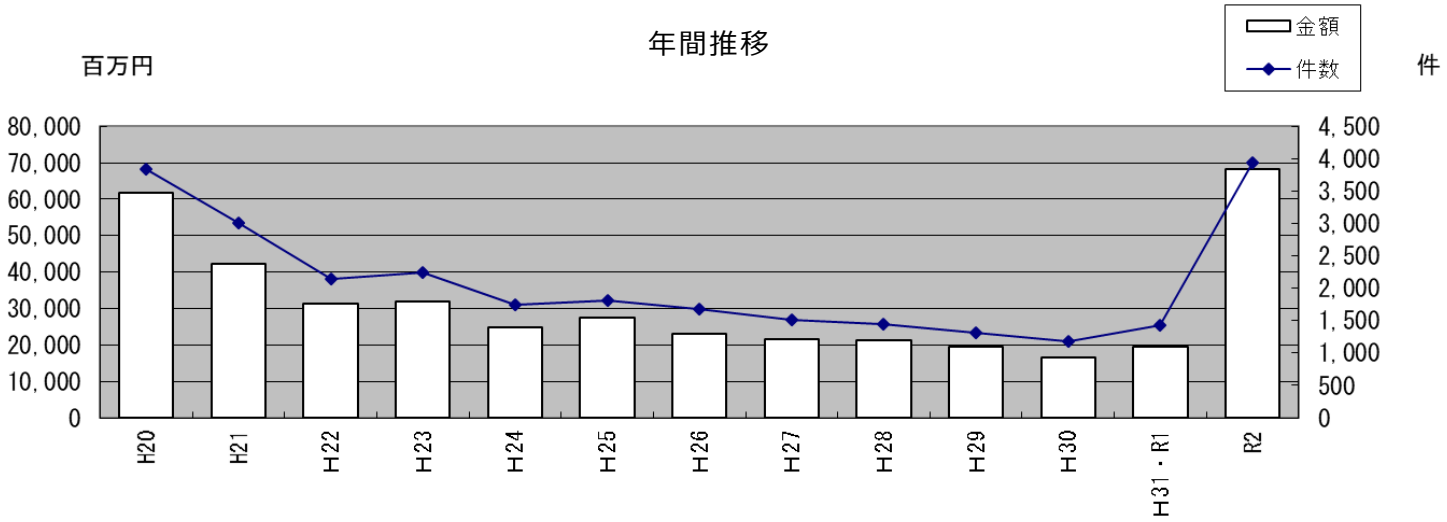

（３）セーフティネット保証５号業種別認定状況［令和２年９月末時点］

年度	建設業	製造業	卸売業	小売業	運送業	その他	計
H29	４件	３件	２件	１件	１件	０件	11 件
H30	１件	０件	０件	０件	１件	２件	４件
R1	０件	３件	０件	０件	０件	１件	４件

※令和２年４月より集計業種を見直し、卸売業は小売業へ、
運送業はサービス業へ区分した。

年度	旅行業	飲食業	ｻｰﾋﾞｽ業	小売業	建設業	製造業	計
R2	０件	95 件	259 件	123 件	190 件	167 件	834 件

※令和２年度は９月末時点

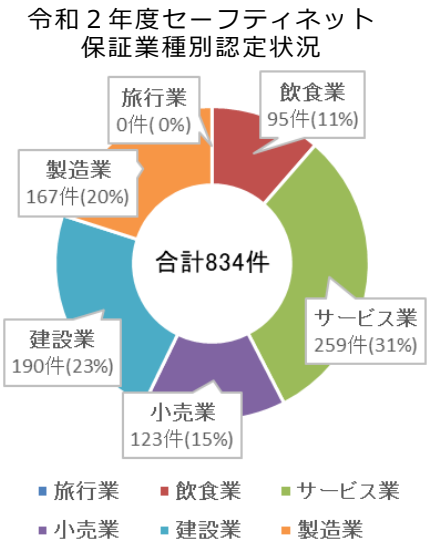

・令和２年９月時点でのセーフティネット保証５号の業種別認定状況は、第４７回景況調査時と同様サービス業が最も多く、３１％を占めている。また同時点での４号認定は 1,492 件、危機関連保証は 972 件となっている。

（４）認定特定創業支援事業による支援を受けた証明書の発行件数［令和２年９月末時点］

H27 年度	H28 年度	H29 年度	H30 年度	R1 年度	R2 年度
２件	10 件	20 件	33 件	30 件	19 件

（５）大型店の動向（中心市街地大型店４社の売上高の合計）［令和２年９月末時点］

月別推移（過去 10 年間）

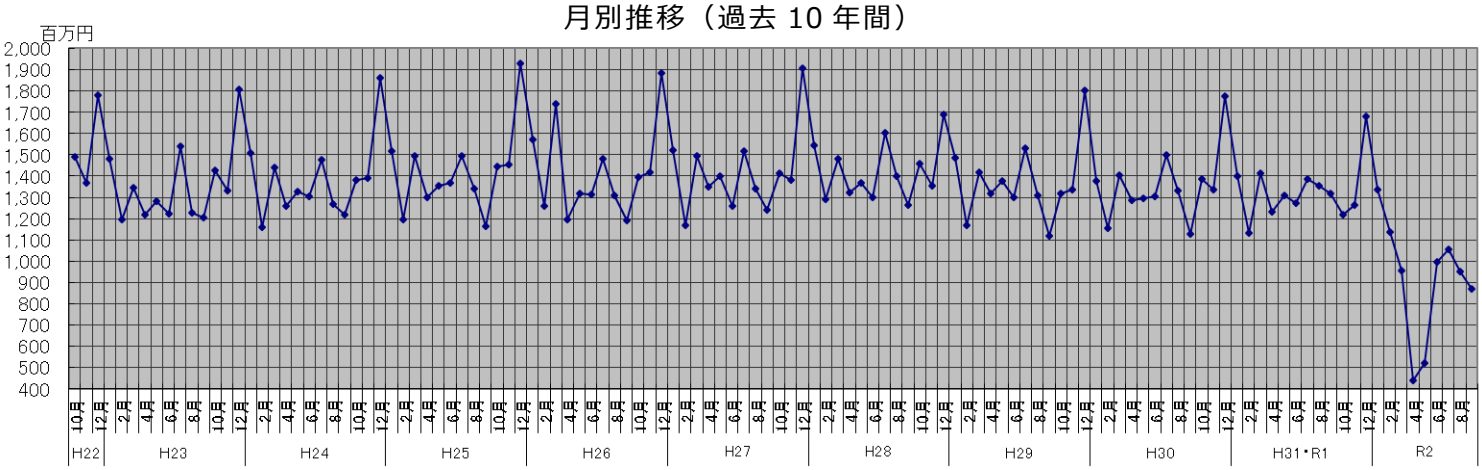

過去５年間における月別推移の比較

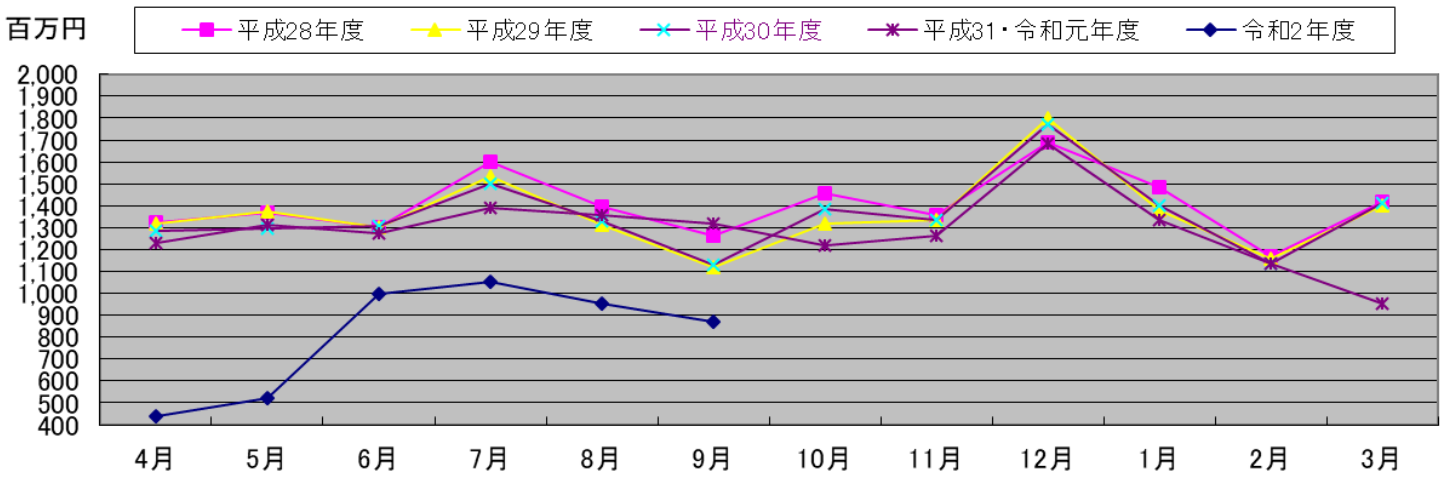

令和２年度… ７月(1,054 百万円)　８月(951 百万円)　９月(870 百万円)
となっており、前年比はそれぞれ　７月(75.9%)、８月（70.1%)、９月(66.0%) である。
　令和２年７月以降、売り上げの緩やかな減少が見られるが、例年７月から９月にかけては緩やかに減少しており、例年通りの動きと言える。しかし数値的には、例年の売り上げまでは回復していない。

（６）タクシー業界の動向（市内輸送回数実績を愛知県タクシー協会からヒアリング）［令和２年９月末時点］

月別推移（過去 10 年間）

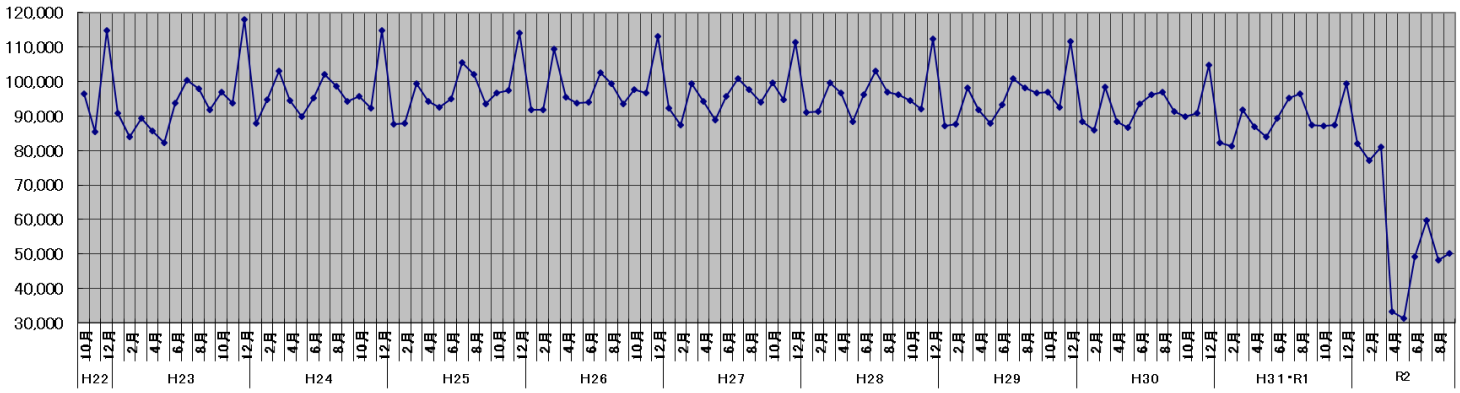

過去５年間における月別推移の比較

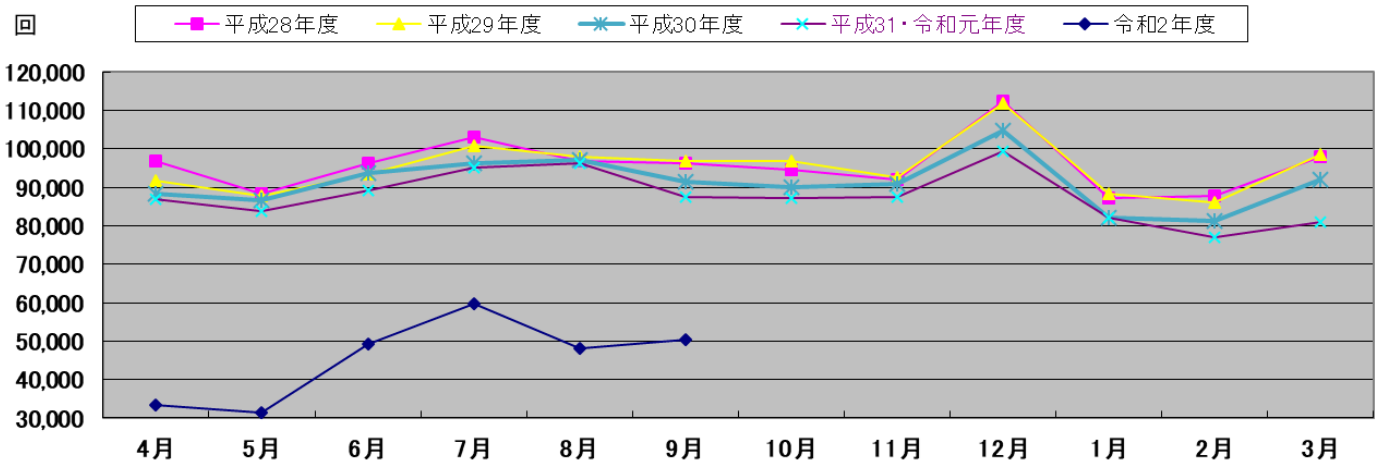

・令和２年度… ７月(59,673 回)　８月(48,136 回)　９月(50,240 回)
となっており、前年比はそれぞれ ７月(62.7%)、８月(50.0%)、９月(57.5%) である。
・５月から７月にかけて運行回数の増加が見られたが、例年と比べて大きく少ない運行回数となっている。

（７）ホテル・旅館業界の動向（市内１３事業所の宿泊者数の合計）［令和２年９月末時点］

月別推移（過去 10 年間）

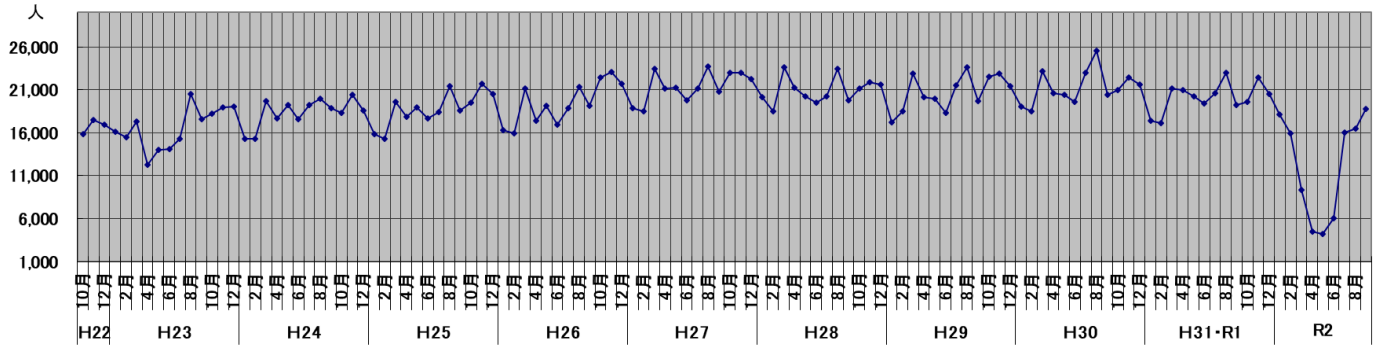

※令和2年6月まで:市内10施設の集計　令和2年7月以降:市内13施設の集計

過去５年間における月別推移の比較

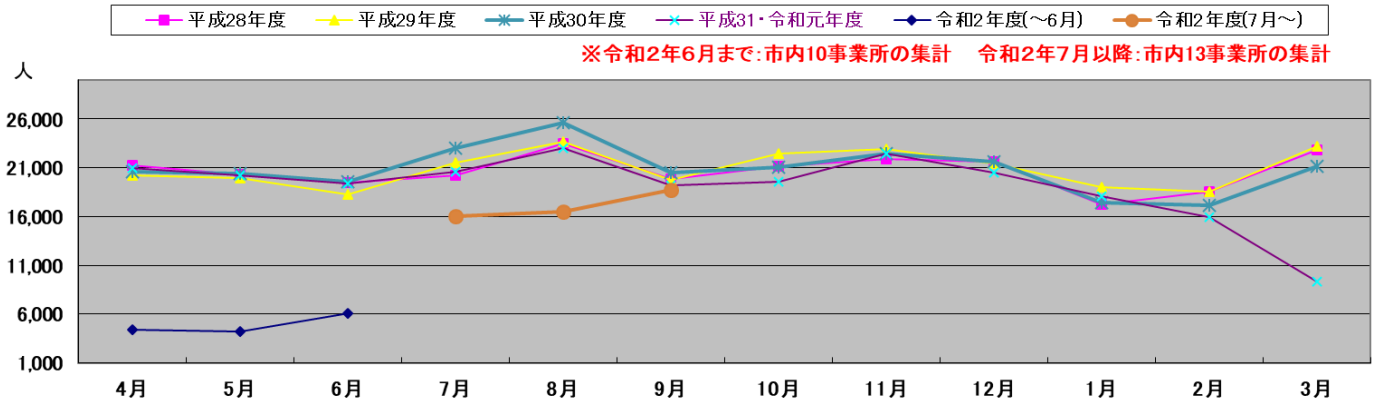

※令和2年6月まで:市内10事業所の集計　令和2年7月以降:市内13事業所の集計

・令和２年７月より、宿泊者数調査の対象を１０事業所から１３事業所に変更している。調査対象の変更に伴い、一概に例年数値との比較はできないが、調査対象施設が増加したものの例年よりも少ない数値となっている。

2　まとめ

新型コロナウイルス感染症の影響については、前年比水準で比較すると回復傾向にあるが、「タクシー業界の動向」においては、未だ前年比 50%程度となっており、特に大きな影響が残っていることが伺える。