第 46 回景況調査

令和２年７月１５日　豊田市産業部商業観光課

1　現状調査及び分析

（１）豊田市業況 DI（豊田商工会議所 LOBO 調査より）［令和２年３月末時点］

月別推移（過去５年間）

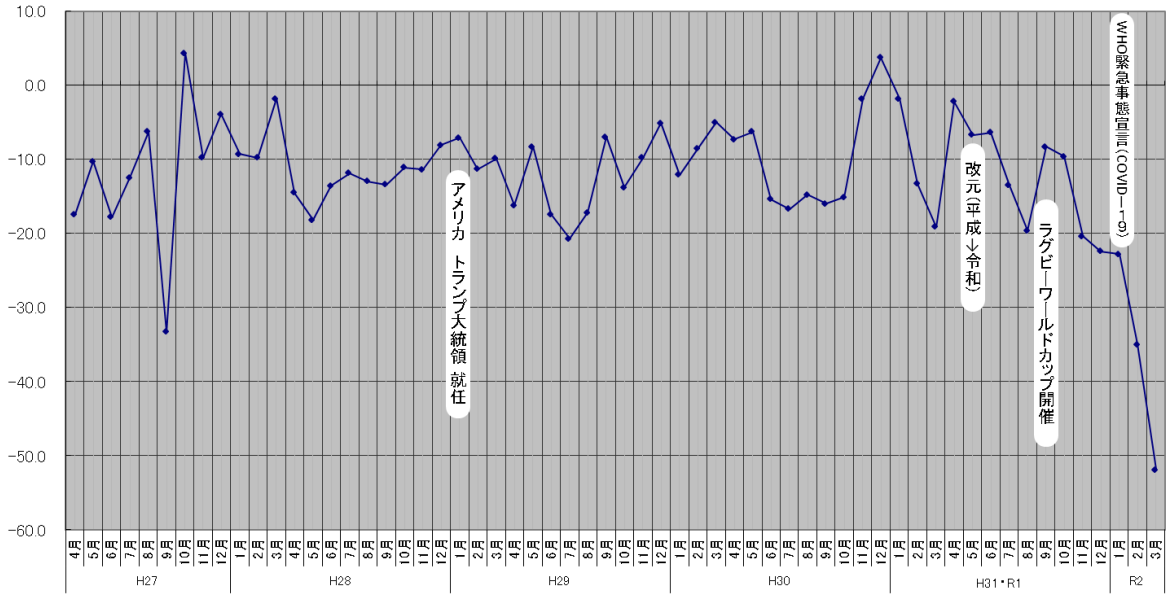

年度		4月	5月	6月	7月	8月	9月	10月	11月	12月	1月	2月	3月
H27	全国	▲ 15.30	▲ 13.50	▲ 15.30	▲ 20.00	▲ 14.90	▲ 17.30	▲ 17.50	▲ 18.10	▲ 17.20	▲ 19.40	▲ 22.80	▲ 23.60
	豊田市	▲ 17.40	▲ 10.30	▲ 17.80	▲ 12.50	▲ 6.30	▲ 33.30	4.30	▲ 9.80	▲ 3.90	▲ 9.30	▲ 9.80	▲ 1.80
H28	全国	▲ 21.00	▲ 22.80	▲ 24.80	▲ 24.50	▲ 24.90	▲ 27.80	▲ 25.50	▲ 22.90	▲ 21.70	▲ 23.00	▲ 35.3	▲ 20.1
	豊田市	▲ 14.50	▲ 18.20	▲ 13.60	▲ 11.90	▲ 13.00	▲ 13.40	▲ 11.10	▲ 11.43	▲ 8.11	▲ 7.14	▲ 11.3	▲ 9.9
H29	全国	▲ 17.30	▲ 16.20	▲ 14.50	▲ 16.10	▲18.20	▲15.3	▲16.0	▲14.9	▲13.3	▲ 14.40	▲ 17.1	▲ 15.8
	豊田市	▲ 16.20	▲ 8.30	▲ 17.40	▲ 20.70	▲17.2	▲7.0	▲13.8	▲9.8	▲5.1	▲ 12.10	▲ 8.60	▲ 5.00
H30	全国	▲ 11.50	▲ 13.60	▲ 15.40	▲ 16.70	▲ 14.80	▲ 16.00	▲ 16.00	▲ 14.90	▲ 15.70	▲ 16.00	▲ 18.1	▲ 16.9
	豊田市	▲ 7.30	▲ 6.30	▲ 15.40	▲ 16.40	▲ 1.90	▲ 12.10	▲ 15.10	▲ 1.80	3.70	▲ 1.80	▲ 13.30	▲ 19.10
R1	全国	▲ 16.70	▲ 17.10	▲ 18.30	▲ 20.20	▲ 21.00	▲ 20.00	▲ 24.10	▲ 26.80	▲ 29.40	▲ 26.80	▲ 32.6	▲ 49.0
	豊田市	▲ 2.20	▲ 6.70	▲ 6.40	▲ 13.46	▲ 19.61	▲ 8.33	▲ 9.62	▲ 20.41	▲ 22.4	▲ 22.80	▲ 35.00	▲ 51.90

・令和２年１月３０日の新型コロナウイルス感染症に関する WHO 緊急事態宣言以降、急激に数値が減少している。

（２）愛知県信用保証協会が保証承諾した市内事業者の融資状況［令和２年３月末時点］

年間推移

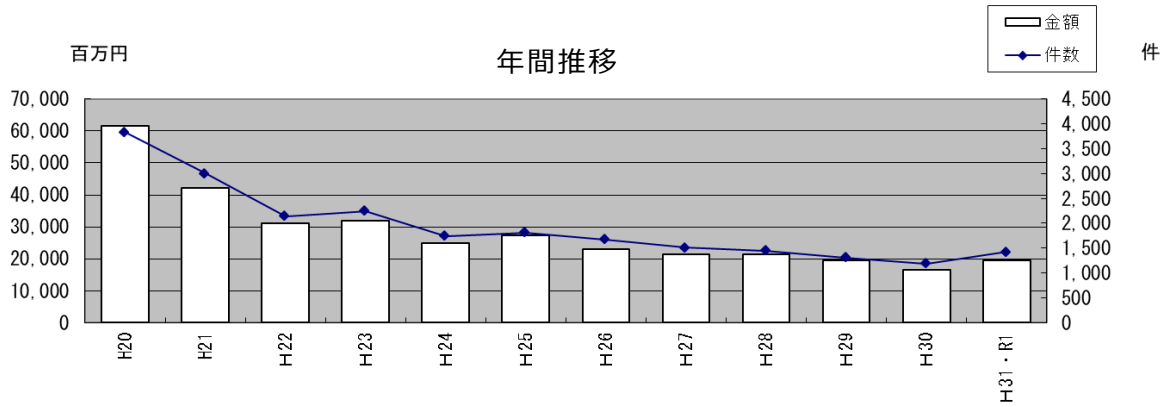

月別推移（過去５年間）

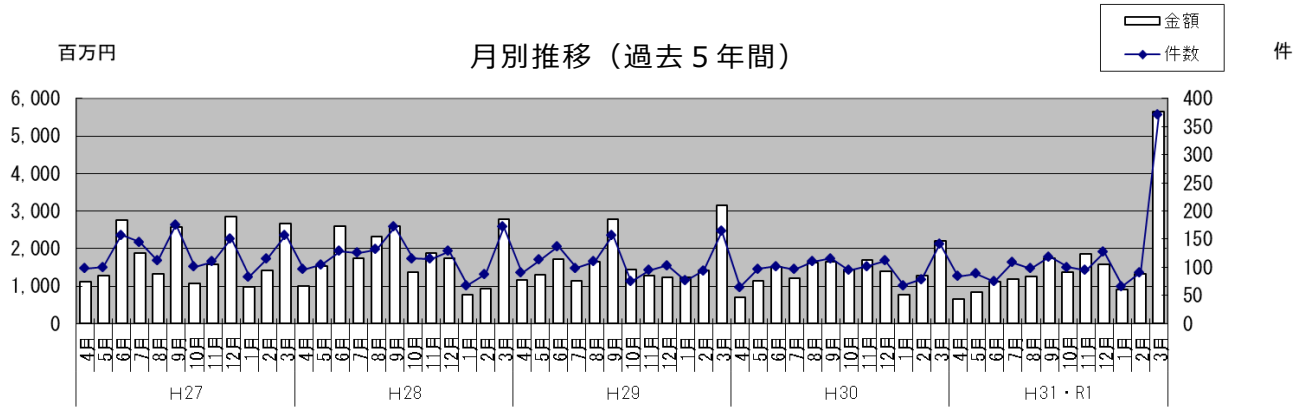

（３）セーフティネット保証５号業種別認定状況［令和２年３月末時点］

年度	建設業	製造業	卸売業	小売業	運送業	その他	計
H29	４件	３件	２件	１件	１件	０件	11 件
H30	１件	０件	０件	０件	１件	２件	４件
R1	０件	３件	０件	０件	０件	１件	４件

・平成 30 年度からセーフティネット保証５号が責任共有対象となったため、認定申請が減少している。
・令和２年１月３０日に新型コロナウイルス感染症に関する WHO 緊急事態宣言があったが、３月末時点では影響は確認できない。

（４）認定特定創業支援事業による支援を受けた証明書の発行件数［令和２年３月末時点］

H27 年度	H28 年度	H29 年度	H30 年度	R1 年度
２件	10 件	20 件	33 件	30 件

（５）大型店の動向（中心市街地大型店４社の売上高の合計）［令和２年３月末時点］

月別推移（過去 10 年間）

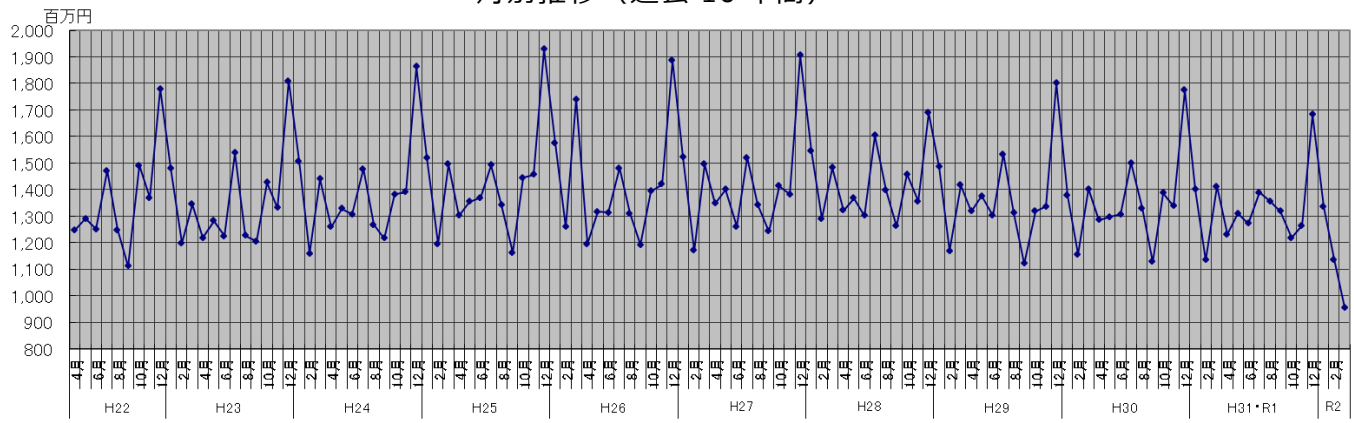

過去５年間における月別推移の比較

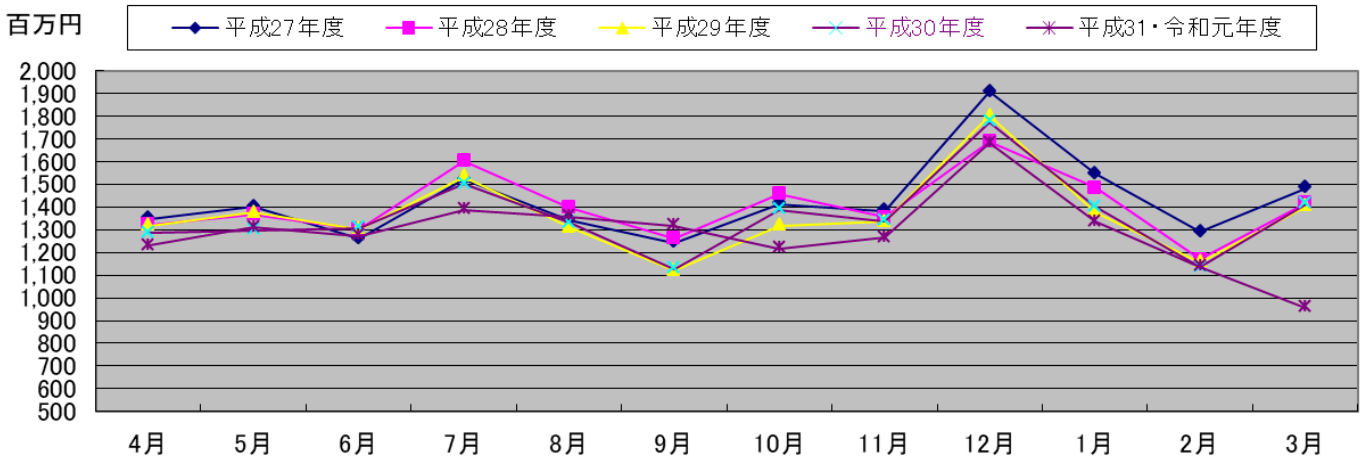

令和元年度…１月(1,335 百万円)　２月(1,136 百万円)　３月(956 百万円)
となっており、前年比はそれぞれ １月(95.3%)、２月（100.2%)、３月(67.7%) である。
令和２年３月に、売り上げの大幅な落ち込みが見られる。

（６）タクシー業界の動向（市内輸送回数実績を愛知県タクシー協会からヒアリング）［令和２年３月末時点］

月別推移（過去 10 年間）

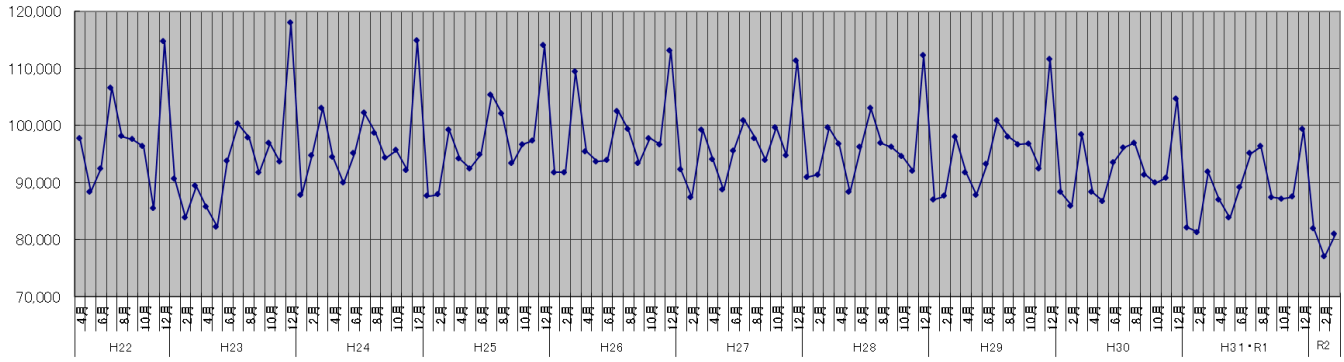

過去５年間における月別推移の比較

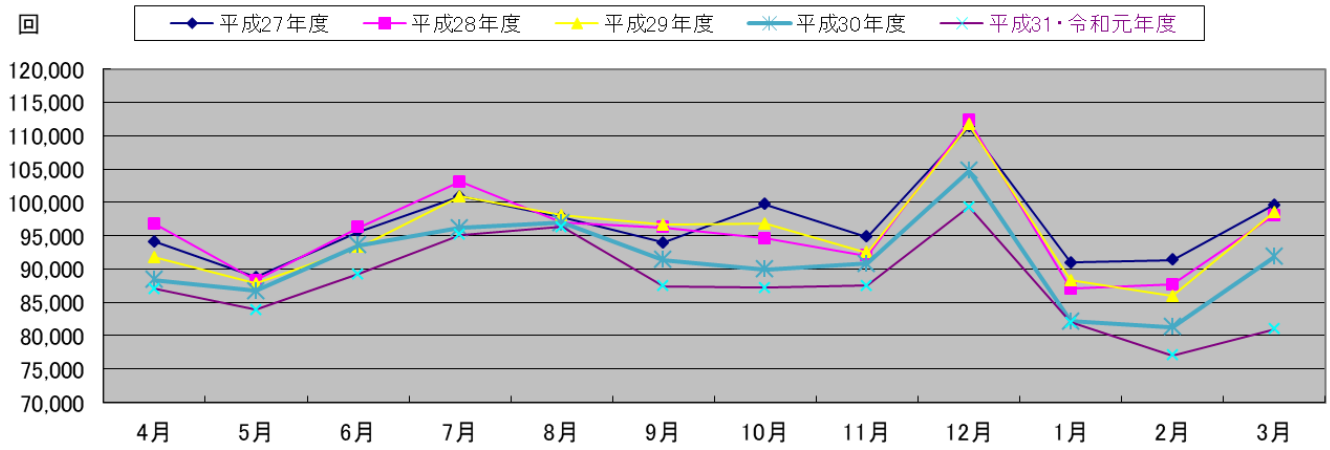

・令和元年度…１月(81,975 回)　２月(77,025 回)　３月(80,971 回)
　となっており、前年比はそれぞれ １月(99.8%)、２月(94.7%)、３月(88.2%) である。
・市内におけるタクシーの輸送回数は減少傾向が見られ、３月における前年同月比は 90%を切っている。

（７）ホテル・旅館業界の動向（市内１０事業所の宿泊者数の合計）［令和２年３月末時点］

月別推移（過去 10 年間）

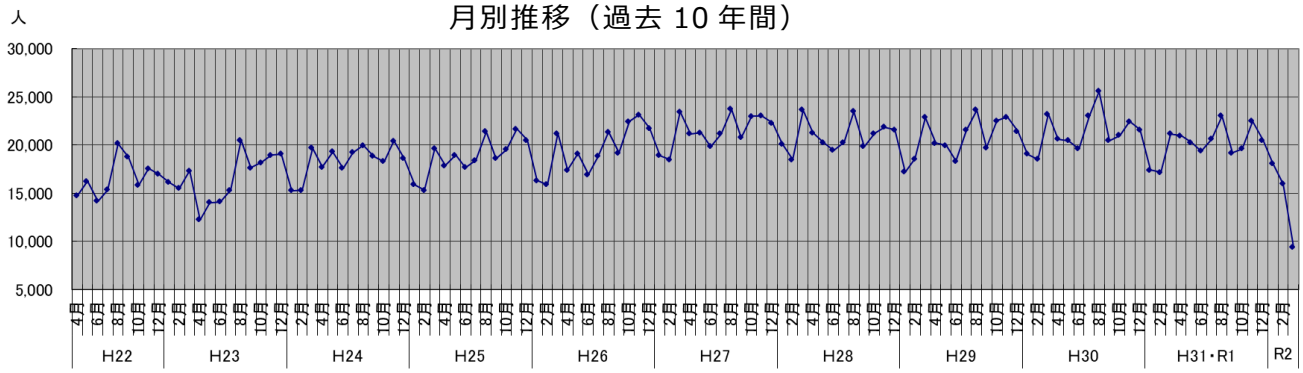

過去５年間における月別推移の比較

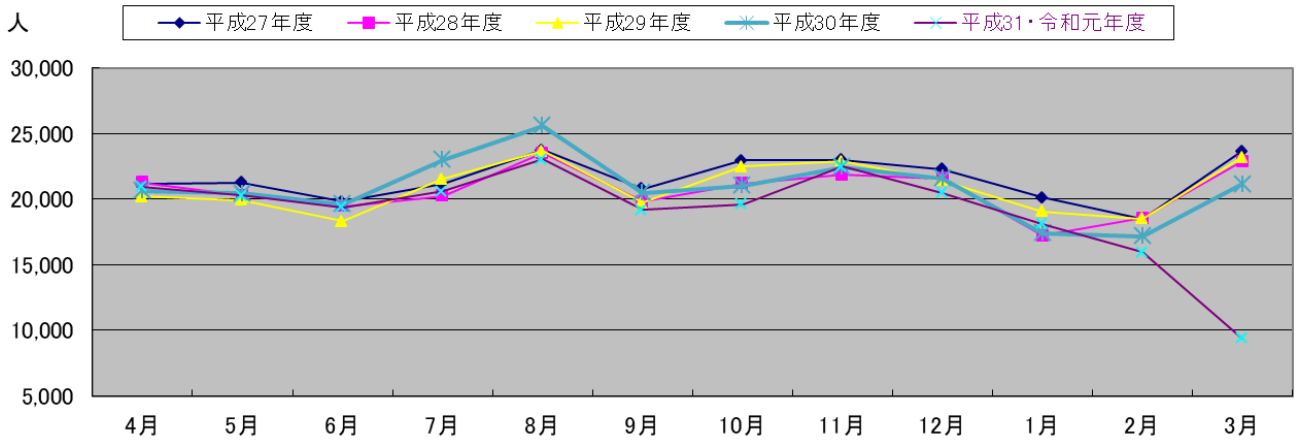

・令和元年度…１月(18,108 人)　２月(15,941 人)　３月(9,376 人)となっており、
前年比はそれぞれ １月(104.1%)、２月(92.8%)、３月(44.3%) である。

2　まとめ

多くの調査項目において、２月ないし３月から新型コロナウイルス感染症の影響が確認できる。過去５年間を月別に比較したグラフから、毎年概ね同様の推移をしているのに対して、令和２年３月は例年と異なる推移を示しており、例年にない経済状況であることが明らかである。