第 44 回景況調査

令和元年 12 月 12 日　豊田市産業部商業観光課

1　現状調査及び分析

（１） 豊田市業況 DI（豊田商工会議所 LOBO 調査より）［令和元年 9 月末時点］

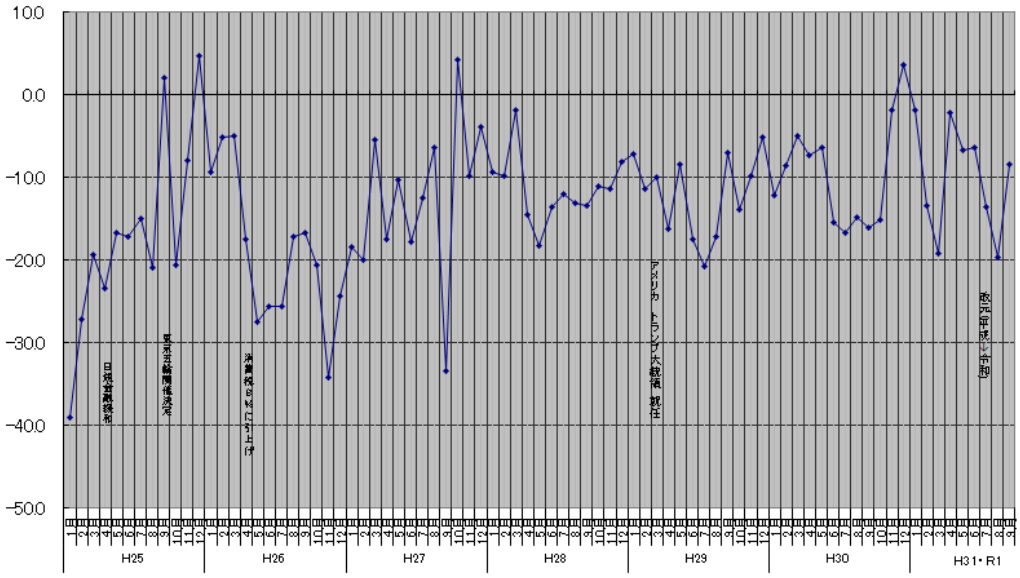

年度		4月	5月	6月	7月	8月	9月	10月	11月	12月	1月	2月	3月
H25	全国	▲ 15.20	▲ 17.10	▲ 17.30	▲ 14.10	▲ 15.70	▲ 15.10	▲ 11.90	▲ 12.80	▲ 7.40	▲ 3.10	▲ 7.70	▲ 4.40
	豊田市	▲ 23.30	▲ 16.70	▲ 17.10	▲ 14.89	▲ 20.90	2.10	▲ 20.50	▲ 7.90	4.80	▲ 9.30	▲ 5.10	▲ 5.00
H26	全国	▲ 14.10	▲ 21.80	▲ 20.30	▲ 19.70	▲ 20.50	▲ 24.20	▲ 24.50	▲ 26.00	▲ 29.70	▲ 25.90	▲ 21.70	▲ 24.70
	豊田市	▲ 17.50	▲ 27.50	▲ 25.60	▲ 25.60	▲ 17.10	▲ 16.70	▲ 20.50	▲ 34.20	▲ 24.30	▲ 18.40	▲ 20.00	▲ 5.40
H27	全国	▲ 15.30	▲ 13.50	▲ 15.30	▲ 20.00	▲ 14.90	▲ 17.30	▲ 17.50	▲ 18.10	▲ 17.20	▲ 19.40	▲ 22.80	▲ 23.60
	豊田市	▲ 17.40	▲ 10.30	▲ 17.80	▲ 12.50	▲ 6.30	▲ 33.30	4.30	▲ 9.80	▲ 3.90	▲ 9.30	▲ 9.80	▲ 1.80
H28	全国	▲ 21.00	▲ 22.80	▲ 24.80	▲ 24.50	▲ 24.90	▲ 27.80	▲ 25.50	▲ 22.90	▲ 21.70	▲ 23.00	▲ 35.3	▲ 20.1
	豊田市	▲ 14.50	▲ 18.20	▲ 13.60	▲ 11.90	▲ 13.00	▲ 13.40	▲ 11.10	▲ 11.43	▲ 8.11	▲ 7.14	▲ 11.3	▲ 9.9
H29	全国	▲ 17.30	▲ 16.20	▲ 14.50	▲ 16.10	▲18.20	▲15.3	▲16.0	▲14.9	▲13.3	▲ 14.40	▲ 17.1	▲ 15.8
	豊田市	▲ 16.20	▲ 8.30	▲ 17.40	▲ 20.70	▲17.2	▲7.0	▲13.8	▲9.8	▲5.1	▲ 12.10	▲ 8.60	▲ 5.00
H30	全国	▲ 11.50	▲ 13.60	▲ 15.40	▲ 16.70	▲ 14.80	▲ 16.00	▲ 16.00	▲ 14.90	▲ 15.70	▲ 16.00	▲ 18.1	▲ 16.9
	豊田市	▲ 7.30	▲ 6.30	▲ 15.40	▲ 16.40	▲ 1.90	▲ 12.10	▲ 15.10	▲ 1.80	3.70	▲ 1.80	▲ 13.30	▲ 19.10
R1	全国	▲ 16.70	▲ 17.10	▲ 18.30	▲ 20.20	▲ 21.00	▲ 20.00						
	豊田市	▲ 2.20	▲ 6.70	▲ 6.40	▲ 13.46	▲ 19.61	▲ 8.33						

・令和元年度の豊田市の景況感を前年同期と比較すると概ね数値が上昇している。

（２） 愛知県信用保証協会が保証承諾した市内事業者の融資状況［令和元年 9 月末時点］

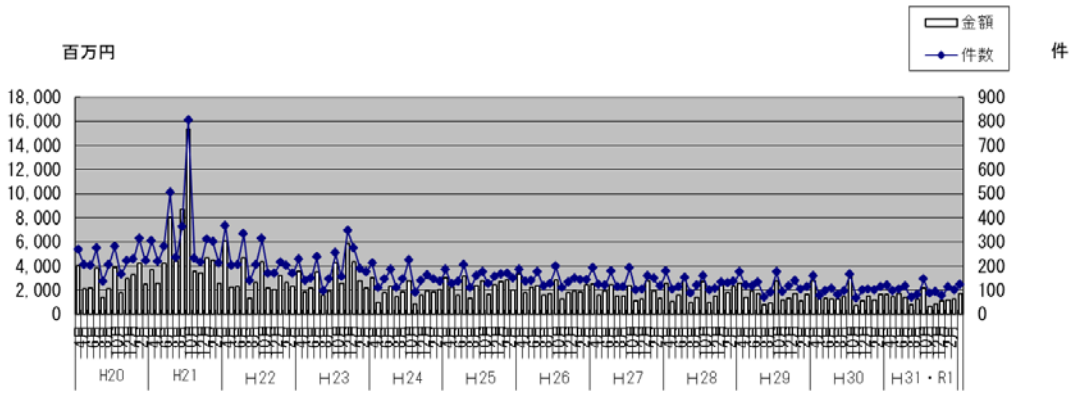

（３）セーフティネット保証 5 号業種別認定状況［令和元年 9 月末時点］

年度	建設業	製造業	卸売業	小売業	運送業	その他	計
H27	7 件	7 件	1 件	3 件	5 件	1 件	25 件
H28	0 件	5 件	4 件	2 件	1 件	0 件	12 件
H29	4 件	3 件	2 件	1 件	1 件	0 件	11 件
H 30	1 件	0 件	0 件	0 件	1 件	2 件	4 件
R1	0 件	0 件	0 件	0 件	0 件	0 件	0 件

・平成 30 年度からセーフティネット保証 5 号が責任共有対象となったため、認定申請が減少している。

（４）大型店の動向（中心市街地大型店４社の売上高の合計）［令和元年９月末時点］

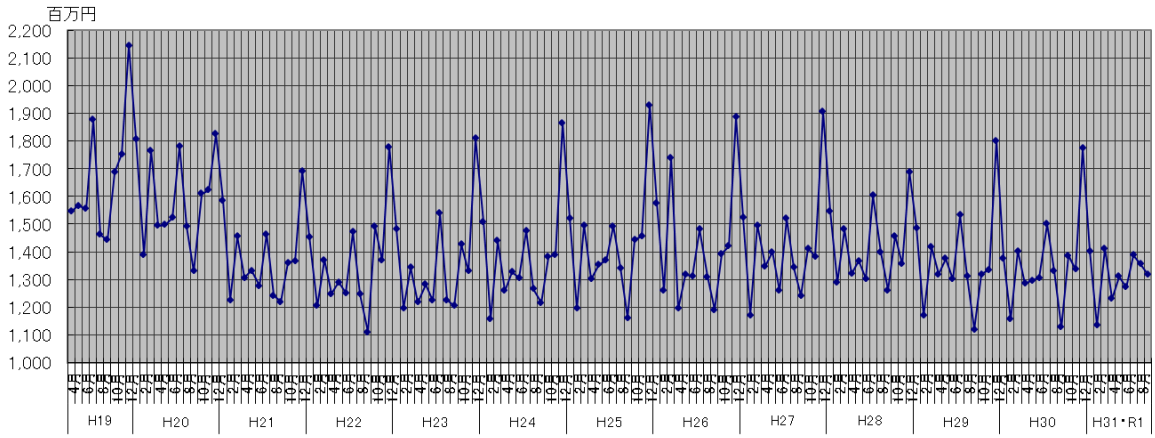

令和元年度…７月(1,388 百万円)　８月(1,357 百万円)　９月(1,318 百万円)
となっており、前年比はそれぞれ ７月(92.5%)、８月（102.0%)、９月(116.9%) である。

（５）タクシー業界の動向（市内輸送回数実績を愛知県タクシー協会からヒアリング）［令和元年９月末時点］

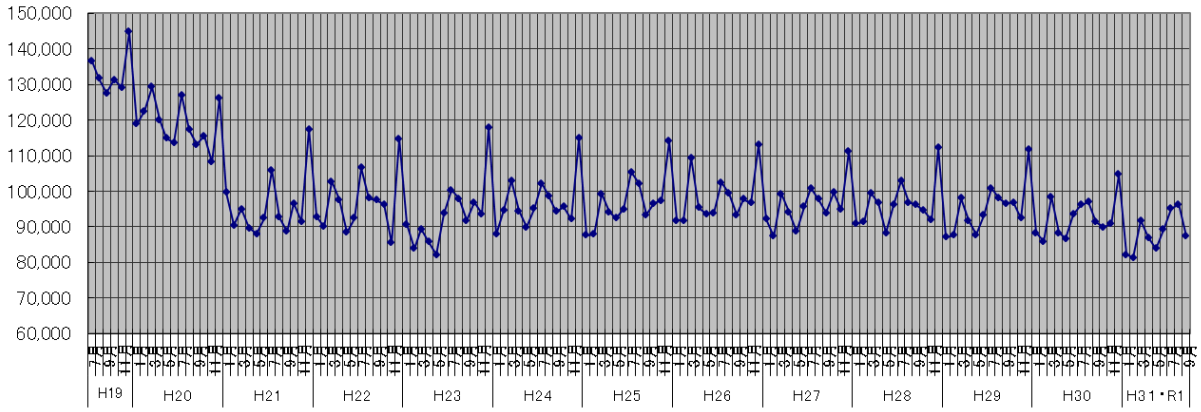

・令和元年度…７月(95,112 回)　８月(96,326 回)　９月(87,447 回)
となっており、前年比はそれぞれ ７月(98.9%)、８月(99.4%)、９月(95.7%) である。

（６）ホテル・旅館業界の動向（市内１０事業所の宿泊者数の合計）［令和元年９月末時点］

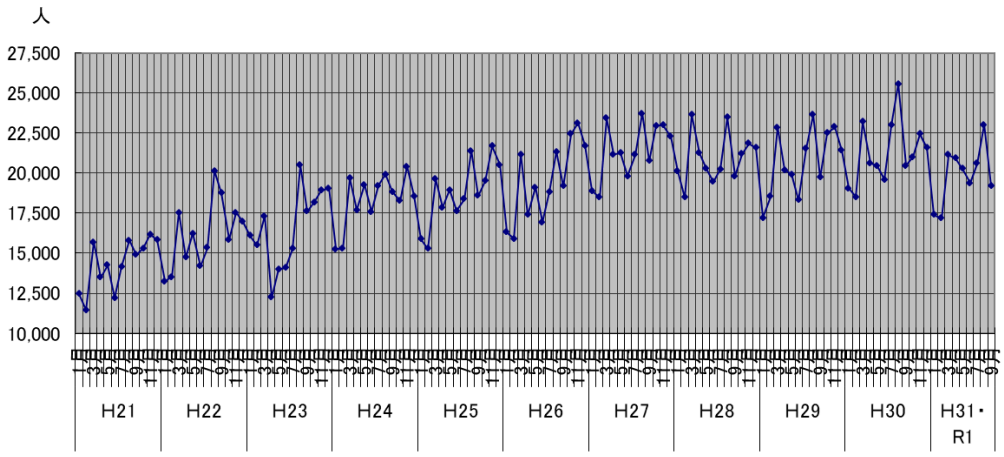

・令和元年度…７月(20,607 人)　８月(23,027 人)　９月(19,195 人)
となっており、前年比はそれぞれ ７月(111.6%)、８月(111.1%)、９月(106.6%) である。

２　まとめ

豊田市の７月及び９月の景況感が昨年度と比べ数値が上昇している。