第４３回景況調査

令和元年９月９日　豊田市産業部商業観光課

１　現状調査及び分析

（１）豊田市業況 DI（豊田商工会議所 LOBO 調査より）［令和元年６月末時点］

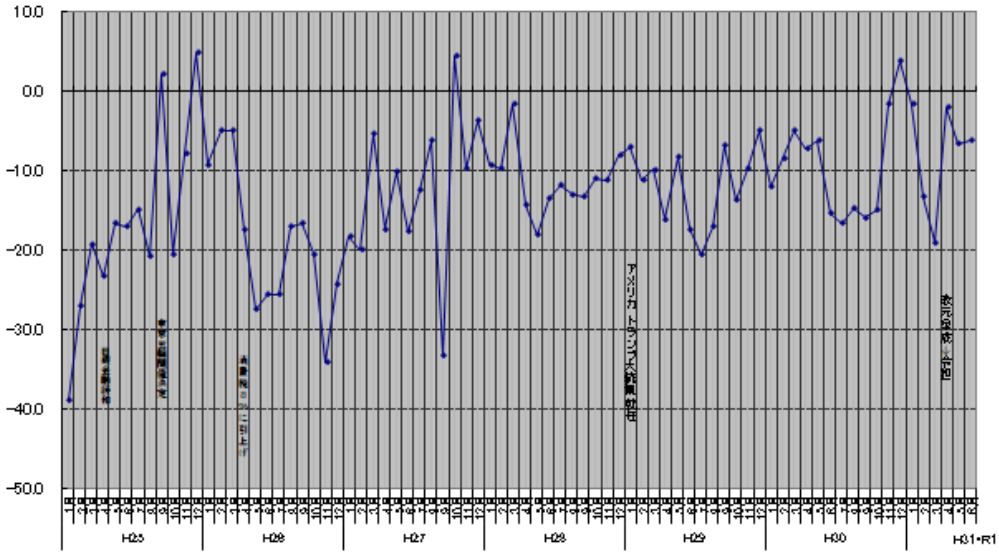

年度		4月	5月	6月	7月	8月	9月	10月	11月	12月	1月	2月	3月
H25	全国	▲ 15.20	▲ 17.10	▲ 17.30	▲ 14.10	▲ 15.70	▲ 15.10	▲ 11.90	▲ 12.80	▲ 7.40	▲ 3.10	▲ 7.70	▲ 4.40
	豊田市	▲ 23.30	▲ 16.70	▲ 17.10	▲ 14.89	▲ 20.90	2.10	▲ 20.50	▲ 7.90	4.80	▲ 9.30	▲ 5.10	▲ 5.00
H26	全国	▲ 14.10	▲ 21.80	▲ 20.30	▲ 19.70	▲ 20.50	▲ 24.20	▲ 24.50	▲ 26.00	▲ 29.70	▲ 25.90	▲ 21.70	▲ 24.70
	豊田市	▲ 17.50	▲ 27.50	▲ 25.60	▲ 25.60	▲ 17.10	▲ 16.70	▲ 20.50	▲ 34.20	▲ 24.30	▲ 18.40	▲ 20.00	▲ 5.40
H27	全国	▲ 15.30	▲ 13.50	▲ 15.30	▲ 20.00	▲ 14.90	▲ 17.30	▲ 17.50	▲ 18.10	▲ 17.20	▲ 19.40	▲ 22.80	▲ 23.60
	豊田市	▲ 17.40	▲ 10.30	▲ 17.80	▲ 12.50	▲ 6.30	▲ 33.30	4.30	▲ 9.80	▲ 3.90	▲ 9.30	▲ 9.80	▲ 1.80
H28	全国	▲ 21.00	▲ 22.80	▲ 24.80	▲ 24.50	▲ 24.90	▲ 27.80	▲ 25.50	▲ 22.90	▲ 21.70	▲ 23.00	▲ 35.3	▲ 20.1
	豊田市	▲ 14.50	▲ 18.20	▲ 13.60	▲ 11.90	▲ 13.00	▲ 13.40	▲ 11.10	▲ 11.43	▲ 8.11	▲ 7.14	▲ 11.3	▲ 9.9
H29	全国	▲ 17.30	▲ 16.20	▲ 14.50	▲ 16.10	▲18.20	▲15.3	▲16.0	▲14.9	▲13.3	▲ 14.40	▲ 17.1	▲ 15.8
	豊田市	▲ 16.20	▲ 8.30	▲ 17.40	▲ 20.70	▲17.2	▲7.0	▲13.8	▲9.8	▲5.1	▲ 12.10	▲ 8.60	▲ 5.00
H30	全国	▲ 11.50	▲ 13.60	▲ 15.40	▲ 16.70	▲ 14.80	▲ 16.00	▲ 16.00	▲ 14.90	▲ 15.70	▲ 16.00	▲ 18.1	▲ 16.9
	豊田市	▲ 7.30	▲ 6.30	▲ 15.40	▲ 16.40	▲ 1.90	▲ 12.10	▲ 15.10	▲ 1.80	3.70	▲ 1.80	▲ 13.30	▲ 19.10
R1	全国	▲ 16.70	▲ 17.10	▲ 18.30									
	豊田市	▲ 2.20	▲ 6.70	▲ 6.40									

・平成 30 年度末に下落した豊田市の業況が４月以降に上昇傾向となった。

（２）愛知県信用保証協会が保証承諾した市内事業者の融資状況［令和元年６月末時点］

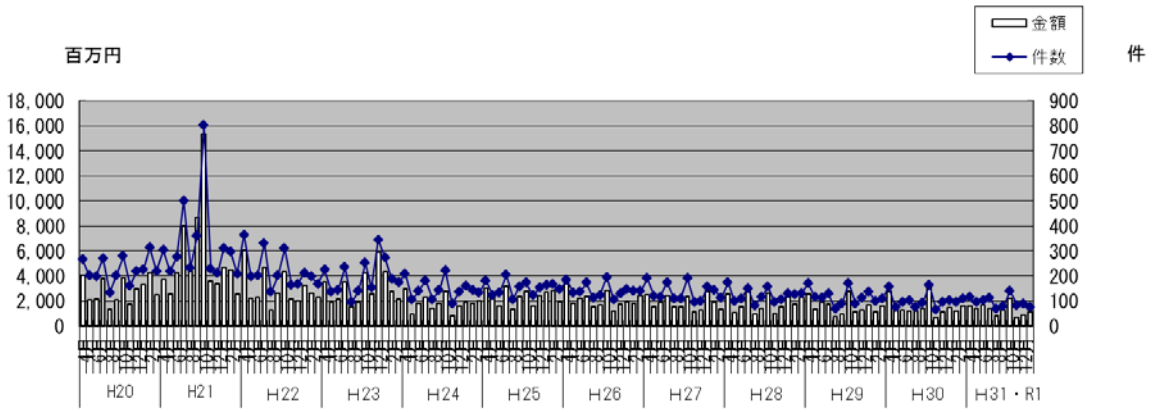

（３）セーフティネット保証５号業種別認定状況［令和元年６月末時点］

年度	建設業	製造業	卸売業	小売業	運送業	その他	計
H27	７件	７件	１件	３件	５件	１件	25 件
H28	０件	５件	４件	２件	１件	０件	12 件
H29	４件	３件	２件	１件	１件	０件	11 件
H 30	１件	０件	０件	０件	１件	２件	４件
R1	０件	０件	０件	０件	０件	０件	０件

・平成 30 年度からセーフティネット保証５号が責任共有対象となったため、認定申請が減少している。

（４）大型店の動向（中心市街地大型店４社の売上高の合計）［令和元年６月末時点］

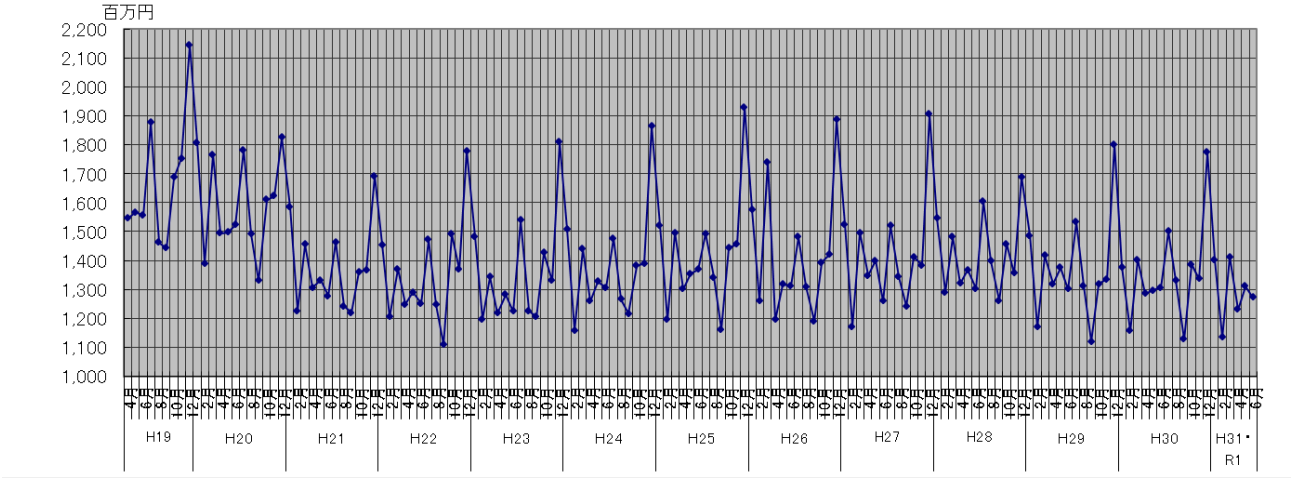

令和元年度…４月(1,231 百万円)　５月(1,310 百万円)　６月(1,272 百万円)
となっており、前年比はそれぞれ　４月(95.7%)、５月（101.0%)、６月(97.4%) である。

（５）タクシー業界の動向（市内輸送回数実績を愛知県タクシー協会からヒアリング）［令和元年６月末時点］

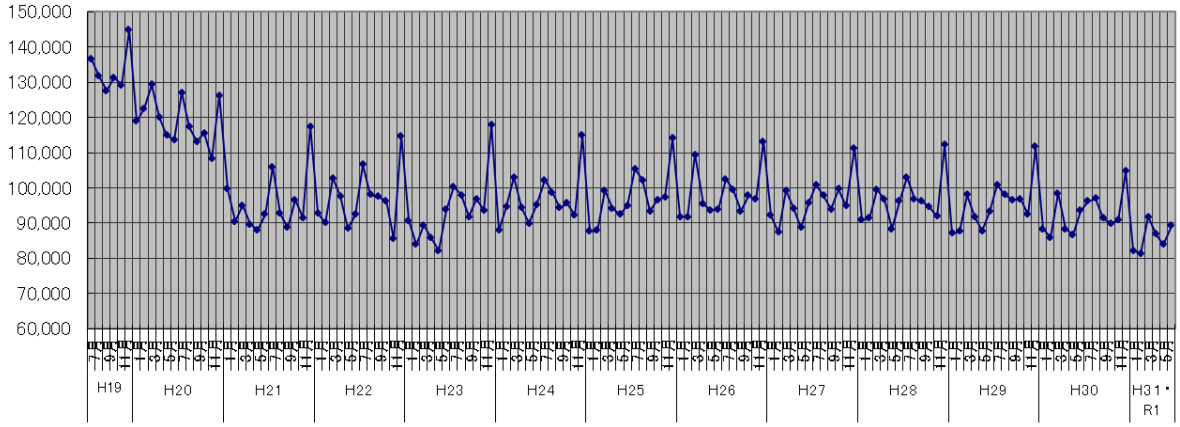

・令和元年度…４月(87,006 回)　５月(83,868 回)　６月(89,225 回)
となっており、前年比はそれぞれ　４月(98.5%)、５月(96.7%)、６月(95.3%) である。

（６）ホテル・旅館業界の動向（市内１０事業所の宿泊者数の合計）［令和元年６月末時点］

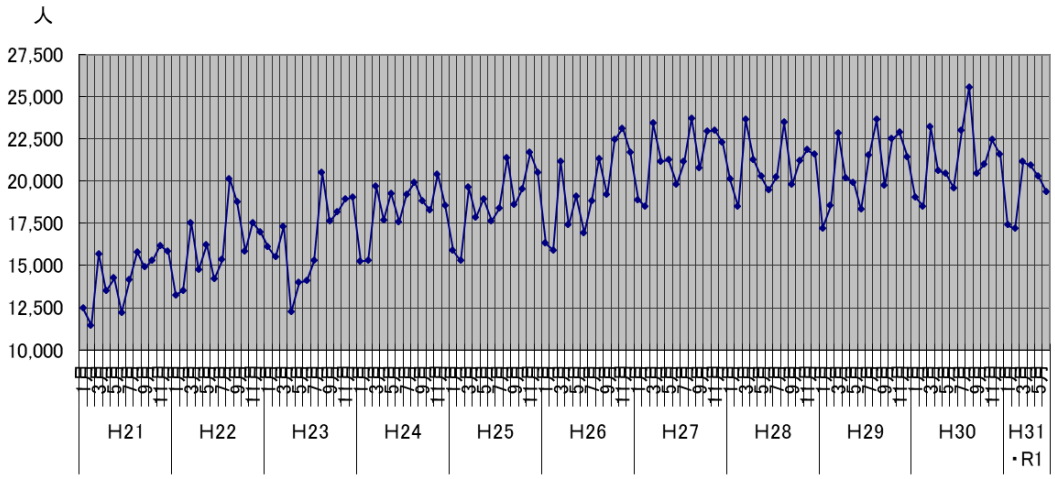

・令和元年度…４月(20,941 人)　５月(20,264 人)　６月(19,388 人)
となっており、前年比はそれぞれ　４月(98.5%)、５月(100.9%)、６月(101.1%) である。

２　まとめ

豊田市の４月及び６月の景況感が昨年度と比べ数値が上昇している。